

KOMENTÁŘ

8. února 2022

Nezaměstnanost v kraji ke konci ledna dosáhla 3,1 %

V Jihočeském kraji bylo na úřadech práce ke konci ledna 2022 evidováno celkem 13 667 uchazečů o zaměstnání. Podíl nezaměstnaných osob činil 3,1 % a mezi kraji byl sedmý nejnižší. Oproti konci prosince byl zaznamenán vyšší nárůst počtu uchazečů (+8,2 %) a mírné zvýšení počtu volných pracovních míst (+2,0 %).

V rámci mezikrajského srovnání byla k 31. 1. 2022 zaznamenána nejvyšší nezaměstnanost v krajích Ústeckém, Moravskoslezském a Karlovarském. Nejnižší nezaměstnanosti dosáhl Pardubický kraj. Meziměsíčně nezaměstnanost vzrostla ve všech krajích ČR s výjimkou Prahy, ve které byl zaznamenán nepatrný pokles (-0,04 p. b.). Největší nárůst podílu nezaměstnaných osob na obyvatelstvu byl v Jihočeském kraji (+0,25 p. b.). Celorepublikový průměr (3,6 %) přesáhly kraje Ústecký, Moravskoslezský, Karlovarský, Jihomoravský a Liberecký.

Tab. 1 Uchazeči o zaměstnání v evidenci úřadu práce podle krajů k 31. 1. 2022

Pramen: Ministerstvo práce a sociálních věcí

ČR, kraje	Pracovní místa v evidenci úřadu práce	Uchazeči o zaměstnání v evidenci úřadu práce					
		celkem	z toho				
			dosažitelní	ženy	absolventi a mladiství	osoby se zdravotním postižením	s podporou v nezaměstnanosti
Česká republika	351 680	267 076	244 815	135 727	11 827	38 484	90 021
Hl. m. Praha	88 536	25 817	23 591	13 582	666	1 888	6 933
Středočeský	64 801	29 707	27 112	15 876	1 456	3 682	10 819
Jihočeský	20 693	13 667	12 378	6 614	564	2 149	5 927
Plzeňský	34 648	12 152	11 018	6 276	541	2 120	4 580
Karlovarský	6 203	8 752	8 092	4 574	426	919	2 189
Ústecký	15 093	29 832	27 484	16 154	1 566	4 572	7 704
Liberecký	10 224	11 525	10 238	6 044	574	1 669	4 128
Královéhradecký	12 910	11 143	10 126	5 508	556	1 819	4 483
Pardubický	18 371	9 306	8 565	4 684	446	1 654	4 333
Vysočina	10 854	10 963	10 112	5 358	548	1 805	5 018
Jihomoravský	33 173	34 528	31 822	17 396	1 627	5 162	11 778
Olomoucký	9 267	15 130	13 957	7 421	709	2 373	5 580
Zlínský	13 484	11 480	10 443	5 558	491	1 976	4 742
Moravskoslezský	13 423	43 074	39 877	20 682	1 657	6 696	11 807

Nejpříznivější poměr mezi uchazeči o zaměstnání a volnými pracovními místy vykázalo v rámci mezikrajského srovnání hlavní město Praha (0,3 uchazeče na 1 volné pracovní místo). Nejméně příznivá situace byla v Moravskoslezském kraji, ve kterém na 1 pracovní místo připadalo 3,2 uchazečů.

Ke konci měsíce ledna bylo na území Jihočeského kraje evidováno 13 667 uchazečů o zaměstnání, z toho dosažitelných bylo 12 378 osob. **Meziměsíčně** se počet nezaměstnaných osob v kraji zvýšil (+8,2 %). Obdobný trend vykazovaly všechny okresy kraje. V porovnání s minulým měsícem zaznamenaly nejvyšší nárůst počtu uchazečů o zaměstnání okresy Jindřichův Hradec (+19,3 %), Prachatice (+13,2 %) a Písek (+12,2 %).

Meziročně poklesl počet uchazečů o zaměstnání v evidenci úřadu práce v Jihočeském kraji o 12,4 %. Pokles byl zaznamenán ve všech okresech kraje.

KOMENTÁŘ

Tab. 2 Uchazeči o zaměstnání v evidenci úřadu práce v Jihočeském kraji a jeho okresech k 31. 1. 2022

Pramen: Ministerstvo práce a sociálních věcí

Kraj, okresy	Uchazeči ke konci minulého měsíce	Uchazeči ke konci sledovaného měsíce		z toho					
		celkem	index 2022/2021	ženy		absolventi a mladiství		s nárokem na podporu v nezaměstnanosti	
				celkem	index 2022/2021	celkem	index 2022/2021	celkem	index 2022/2021
Kraj celkem	12 634	13 667	87,6	6 614	88,5	564	76,3	5 927	88,2
České Budějovice	3 286	3 316	79,3	1 657	81,4	147	69,3	1 264	81,5
Český Krumlov	1 860	2 022	88,5	957	89,3	66	81,5	816	87,4
Jindřichův Hradec	1 378	1 644	85,2	771	84,3	59	70,2	885	88,2
Písek	1 242	1 393	94,6	758	100,0	67	76,1	668	98,7
Prachatice	1 034	1 171	99,4	485	98,8	53	98,1	564	102,2
Strakonice	1 536	1 691	89,2	813	85,9	57	74,0	769	88,0
Tábor	2 298	2 430	91,5	1 173	93,6	115	80,4	961	85,0

Dosažitelných uchazečů, tedy těch, kteří jsou schopni nastoupit do pracovního poměru okamžitě při nabídce vhodného pracovního místa, bylo z celkového počtu nezaměstnaných v kraji 90,6 %. Ze statistických údajů vyplývá, že se v lednu 2022 na jihočeských úřadech práce **nově zaregistrovalo 3 243 osob** a 2 210 osobám byla **evidence ukončena**, popřípadě z ní byli vyřazeni. Celkem 1 578 uchazečů našlo nové zaměstnání, z toho 40,2 % získalo nové zaměstnání díky úřadům práce.

Nárok na **čerpání podpory v nezaměstnanosti** mělo více než 43 % uchazečů o zaměstnání. Nezaměstnaným na jihu Čech bylo vypláceno v průměru 9 648 Kč.

V Jihočeském kraji v lednu 2022 mezi nezaměstnanými převažovali **muži**, kteří se na celkovém počtu osob bez zaměstnání podíleli 51,6 %. Nejvyšší podíl mužů byl uveden v okrese Prachatice (58,6 %), naopak v okrese Písek bylo na úřadech evidováno více žen (54,4 %).

Tab. 3 Podíl nezaměstnaných osob a pracovní místa v evidenci úřadu práce v Jihočeském kraji a jeho okresech

Pramen: Ministerstvo práce a sociálních věcí

Kraj, okresy	Podíl nezaměstnaných osob (%) ¹⁾		Pracovní místa v evidenci úřadu práce celkem		Uchazeči o zaměstnání na 1 pracovní místo v evidenci úřadu práce	
	celkem		k 31. 1. 2022	index 2022/2021	k 31. 1. 2022	k 31. 1. 2021
	k 31. 1. 2022	k 31. 1. 2021				
Kraj celkem	3,1	3,6	20 693	109,3	0,7	0,8
České Budějovice	2,4	3,2	5 306	117,7	0,6	0,9
Český Krumlov	4,8	5,5	4 715	116,1	0,4	0,6
Jindřichův Hradec	2,7	3,2	1 626	103,5	1,0	1,2
Písek	2,8	3,0	1 891	100,3	0,7	0,8
Prachatice	3,2	3,2	2 069	103,2	0,6	0,6
Strakonice	3,2	3,8	1 255	86,1	1,3	1,3
Tábor	3,5	3,9	3 831	111,3	0,6	0,8

¹⁾ podíl dosažitelných uchazečů o zaměstnání ve věku 15–64 ze všech obyvatel ve stejném věku

Podíl nezaměstnaných osob (počet dosažitelných uchazečů o zaměstnání ve věku 15–64 let / počet obyvatel ve věku 15–64 let v %) dosáhl koncem ledna v Jihočeském kraji hodnoty 3,1 %.

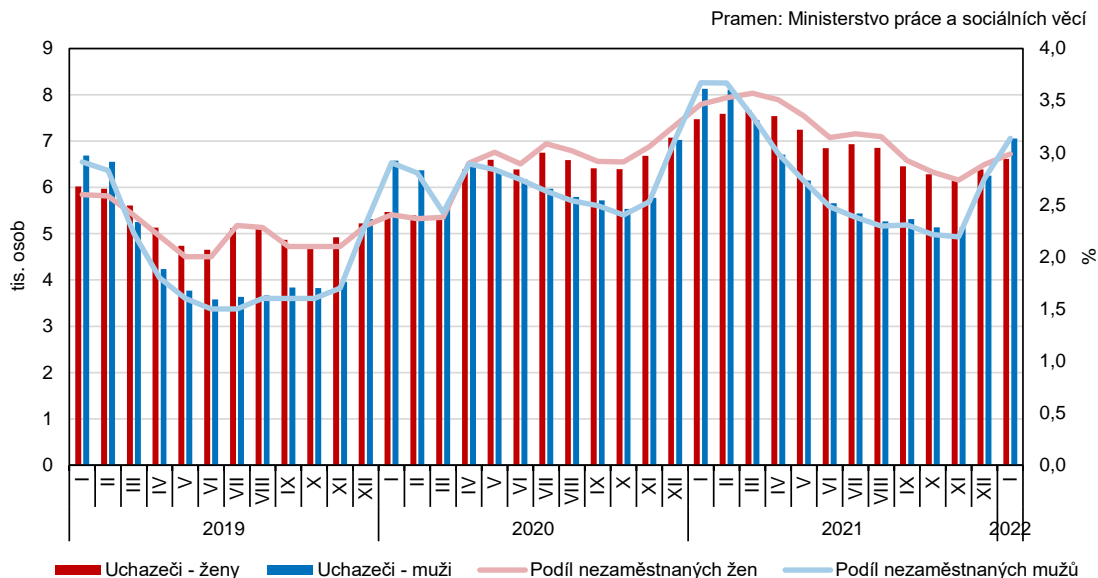
KOMENTÁŘ

V rámci mezikrajského srovnání byl nejnižší podíl nezaměstnaných osob již několikátý měsíc po sobě v Pardubickém kraji (2,6 %), ve kterém bylo rovněž dosaženo nejnižší nezaměstnanosti mužů i žen (2,5 %, resp. 2,7 %). Naopak nejvyšší podíl byl zaznamenán v kraji Ústeckém (5,3 %). Jihočeský kraj si v rámci mezikrajského srovnání pohoršil z páté na sedmou příčku. Podíl nezaměstnaných mužů i žen meziměsíčně vzrostl.

Z celkového počtu nezaměstnaných představovali **absolventi škol a mladiství 4,1 %** a **lidé se zdravotním postižením 15,7 %**.

Ke konci ledna bylo v nabídce jihočeských úřadů práce celkem **20 693 volných pracovních míst**. Meziročně se jejich počet zvýšil o 9,3 %. Oproti minulému měsíci došlo ke zvýšení počtu pracovních míst o 2,0 %.

Graf 1 Uchazeči o zaměstnání a podíl nezaměstnaných osob v evidenci úřadu práce v Jihočeském kraji podle pohlaví (stav ke konci měsíce)

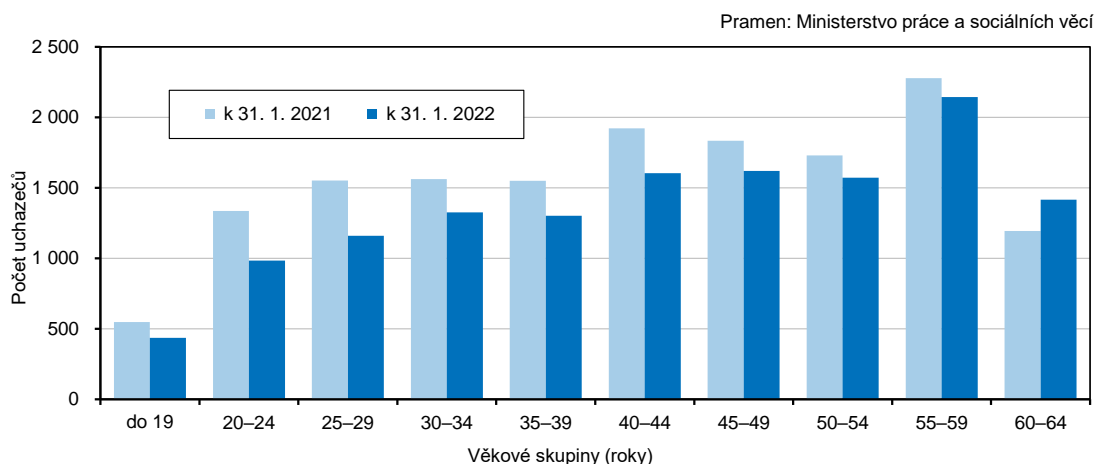


Na jedno volné pracovní místo připadalo k 31. lednu 2022 v Jihočeském kraji 0,7 uchazečů (5. nejnižší počet mezi kraji), přičemž meziročně došlo k nepatrnému snížení (-0,1).

Mezi uchazeči o zaměstnání na jihu Čech převládali na konci prosince 2022 lidé ve věku 55 až 59 let (2 145 osob), kteří se na celkovém počtu uchazečů podíleli 15,7 %. Naopak ve věkové skupině do 19 let bylo osob hledajících zaměstnání nejméně (436 osob). Průměrný věk uchazečů o zaměstnání byl ke konci ledna v kraji 43,9 let. Meziročně se zvýšil o 1,4 roku.

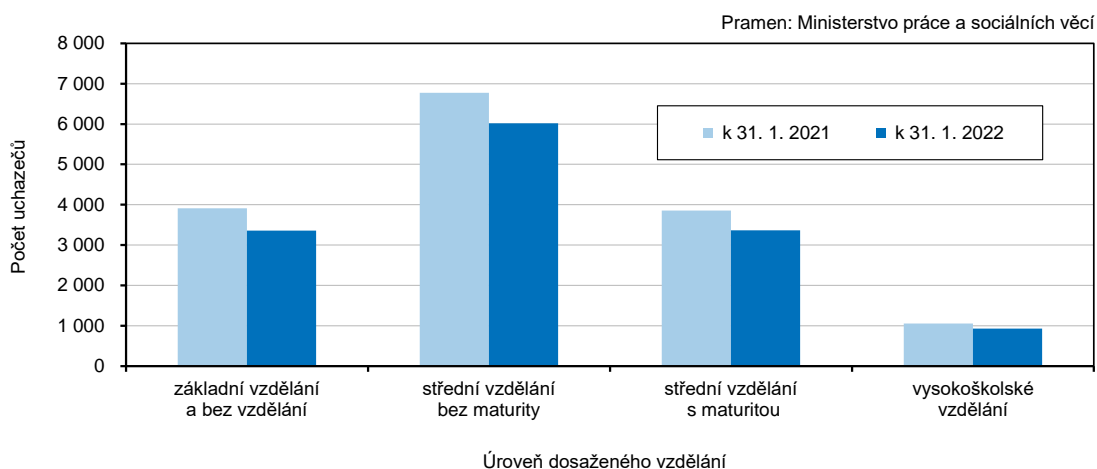
KOMENTÁŘ

Graf 2 Uchazeči o zaměstnání v Jihočeském kraji podle věku



Podle dosaženého vzdělání bylo mezi uchazeči o zaměstnání v kraji evidováno nejvíce osob s výučním listem. Osoby s tímto typem vzdělání se na celkovém počtu podílely 44,0 %. Naopak nejméně nezaměstnaných uvedlo vysokoškolské vzdělání (6,8 %).

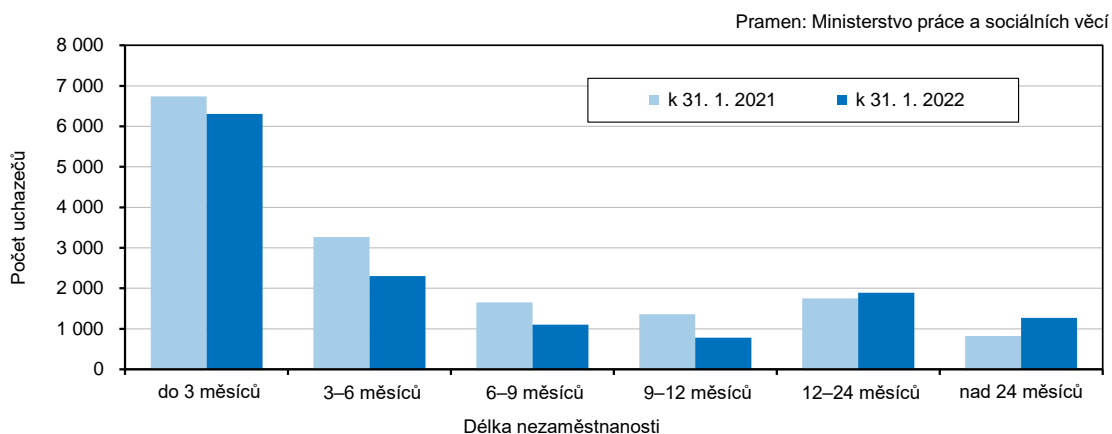
Graf 3 Uchazeči o zaměstnání v Jihočeském kraji podle dosaženého vzdělání



K 31. lednu 2022 bylo v kraji 63 % žadatelů o práci evidováno kratší dobu než šest měsíců. V rámci meziročního srovnání však došlo k nárůstu počtu uchazečů v kategoriích nad 12 měsíců (+22,9 %).

KOMENTÁŘ

Graf 4 Uchazeči o zaměstnání v Jihočeském kraji podle délky evidence nezaměstnanosti



Další informace:

[Integrovaný portál MPSV](#)

Kontakt:

Mgr. Pavlína Kubíková
Krajská správa ČSÚ České Budějovice
Oddělení informačních služeb a správy registrů
Tel.: 386 718 693, 797 874 035
e-mail: pavlina.kubikova@czso.cz