

KOMENTÁŘ

17. ledna 2022

Dopravní nehody v Jihočeském kraji v roce 2021

Na jihočeských silnicích došlo v roce 2021 celkem k 4 322 dopravním nehodám, při nichž bylo usmrceno 45 osob, těžce zraněných bylo 210 a lehce zraněných 1 765. Celková hmotná škoda odhadnutá policisty na místě dopravní nehody byla 353 miliónů Kč.

Policie ČR šetřila na území Jihočeského kraje v roce 2021 celkem 4 322 dopravních nehod, což představovalo 4,4 % z celkového počtu dopravních nehod v ČR. V rámci mezikrajského srovnání se Jihočeský kraj umístil na třetí nejnižší příčce v počtu dopravních nehod. Z dlouhodobého hlediska se nehodovost od roku 2010 v kraji zvyšovala. V roce 2020 došlo meziročně k poklesu počtu nehod a to v souvislosti s pandemií SARS-CoV-2, kvůli níž byl na území České republiky vyhlášen nouzový stav. Rok 2021 pak přinesl na území kraje mírné zvýšení počtu dopravních nehod (+0,8 %).

Tab. 1 Dopravní nehody s následky v krajích ČR v roce 2021

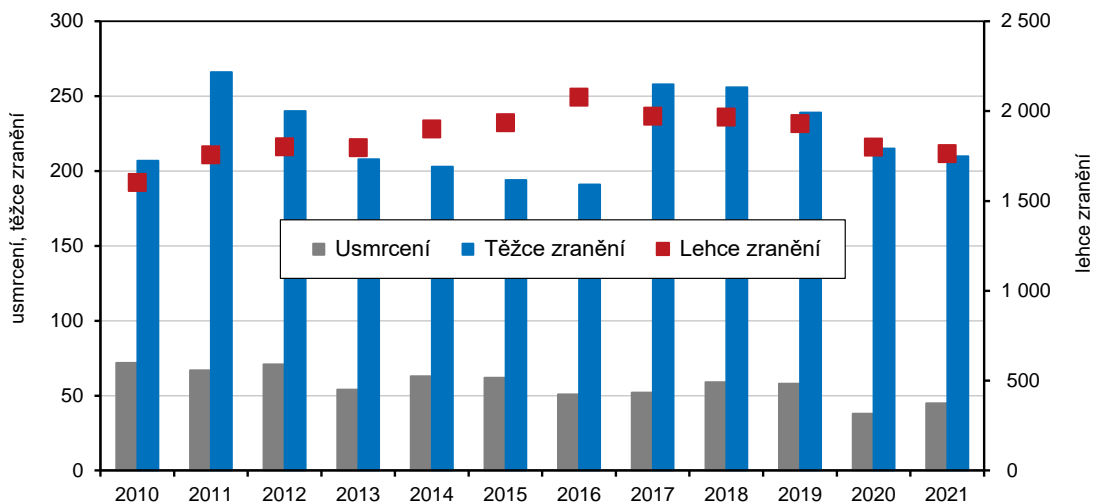
Pramen: Policejní prezidium ČR

ČR, kraje	Dopravní nehody	Usmrcené osoby	Osoby zraněné			Věcná škoda (mil. Kč)
			celkem	v tom		
				lehce	těžce	
Česká republika	99 332	470	22 205	20 581	1 624	6 718,3
Hlavní město Praha	17 510	22	1 735	1 609	126	1 337,8
Středočeský kraj	14 954	80	2 877	2 619	258	1 129,2
Jihočeský kraj	4 322	45	1 975	1 765	210	352,8
Plzeňský kraj	3 914	34	1 512	1 428	84	315,3
Karlovarský kraj	2 466	15	639	592	47	146,7
Ústecký kraj	11 232	38	1 740	1 594	146	609,0
Liberecký kraj	4 641	15	1 072	1 025	47	221,9
Královéhradecký kraj	4 913	38	1 197	1 111	86	363,1
Pardubický kraj	4 391	21	1 220	1 150	70	291,0
Kraj Vysočina	4 773	24	1 232	1 158	74	378,3
Jihomoravský kraj	6 364	42	2 526	2 333	193	419,8
Olomoucký kraj	5 327	41	1 182	1 107	75	342,5
Zlínský kraj	4 519	26	1 248	1 175	73	256,4
Moravskoslezský kraj	10 006	29	2 050	1 915	135	554,5

Nejvyšší počet dopravních nehod byl uveden v hlavním městě Praze (17,6 % z celkového počtu nehod v ČR) a ve Středočeském kraji (15,1 %). Nejméně nehod způsobili řidiči na silnicích v Karlovarském kraji (2,5 %). V porovnání s minulým rokem nehodovost vzrostla ve všech krajích s výjimkou kraje Jihomoravského, ve kterém se počet dopravních nehod snížil o 9,6 %. Nejvyšší nárůst zaznamenal Karlovarský kraj (+10,7 %).

KOMENTÁŘ

Graf 1 Počet usmrcených, těžce a lehce zraněných v Jihočeském kraji k 31. 12.



V roce 2021 zemřelo na jihočeských silnicích 45 osob, což představovalo meziroční zvýšení o 7 osob. V porovnání s předchozími roky se jednalo o druhý nejnižší počet osob, které zemřely při dopravních nehodách. Nejvíce usmrcených osob bylo evidováno ve Středočeském kraji (80 osob), naopak nejméně zemřelých na silnicích uvedly kraje Karlovarský a Liberecký (15 osob). V absolutním vyjádření byl nejvyšší nárůst počtu usmrcených osob zaznamenán v Olomouckém kraji (o 18 osob, tj. o 78,3 %), naopak v Kraji Vysočina došlo v meziročním srovnání k poklesu počtu usmrcených (-35,1 %).

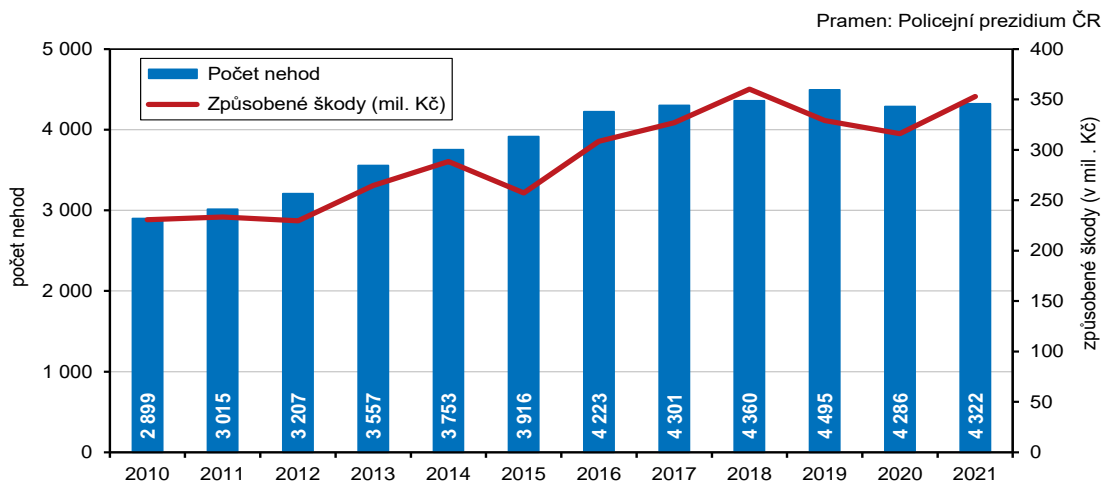
Podle údajů Policejního prezidia ČR byl počet usmrcených osob v roce 2021 v ČR nejnižší v historii, počet lehce zraněných pak nejnižší od roku 1990. V Jihočeském kraji se ve sledovaném roce při dopravních nehodách těžce zranilo 210 osob (-2,3 %). Počet osob, které se při dopravních nehodách zranily lehce, se oproti minulému roku také snížil a byl nejnižší od roku 2012.

Věcná škoda vzniklá při dopravních nehodách v Jihočeském kraji činila v roce 2021 téměř 353 mil. Kč. Meziročně se její hodnota zvýšila o 11,7 %. Na jednu dopravní nehodu připadla v průměru škoda ve výši 81 633 Kč. Zvýšení hmotné škody způsobené při dopravních nehodách v roce 2021 se týkalo všech krajů ČR s výjimkou Jihomoravského, ve kterém činila hmotná škoda 419,8 mil. Kč, což je o 1,7 % méně než v předchozím roce.

Z policejních statistiky vyplývá, že se nejvíce dopravních nehod v rámci ČR stalo v měsíci říjnu, kdy došlo k 9 693 nehodám. Nejtragičtějším měsícem se stal srpen, ve kterém zemřelo na následky dopravních nehod **do 24 hodin od nehody** 55 osob. V Jihočeském kraji se nejvíce dopravních nehod na pozemních komunikacích stalo v červenci; nejvíce osob zemřelo v srpnu (10 úmrtí).

KOMENTÁŘ

Graf 2 Počet dopravních nehod a způsobená škoda při nehodách v Jihočeském kraji k 31. 12.



Nejčastější příčinou dopravních nehod na jihočeských silnicích byl v roce 2021 nesprávný způsob jízdy (63,2 % z celkového počtu nehod zaviněných řidiči motorových vozidel v kraji). Mezi další příčiny vzniku nehod patřila nepřiměřená rychlost (20,9 %) a nedání přednosti v jízdě (10,9 %). Nehody vzniklé při nesprávném předjíždění tvořily 2,2 % dopravních nehod.

Tab. 2 Dopravní nehody podle hlavních příčin a zavinění v krajích ČR v roce 2021

Pramen: Policejní prezidium ČR

ČR, kraje	Dopravní nehody celkem	z toho							
		podle hlavních příčin				nehody zaviněné			
		nepřiměřená rychlost jízdy	nesprávné předjíždění	nedání přednosti v jízdě	nesprávný způsob jízdy	řidičem motorového vozidla	řidičem nemotorového vozidla	chodcům	lesní zvířeti, domácím zvířectvem
Česká republika	99 332	13 485	1 286	12 093	55 096	79 000	2 965	765	15 349
Hlavní město Praha	17 510	876	56	4 009	12 017	16 805	153	184	275
Středočeský kraj	14 954	2 700	217	1 381	7 156	11 171	283	52	3 244
Jihočeský kraj	4 322	902	93	472	2 731	3 924	276	28	41
Plzeňský kraj	3 914	835	67	396	2 389	3 481	206	59	137
Karlovarský kraj	2 466	442	34	169	1 550	2 148	47	22	197
Ústecký kraj	11 232	1 533	151	1 301	6 054	8 899	140	68	1 922
Liberecký kraj	4 641	634	64	365	2 381	3 286	158	42	1 069
Královéhradecký kraj	4 913	780	100	502	2 249	3 478	153	24	1 201
Pardubický kraj	4 391	730	108	455	2 165	3 320	139	30	782
Kraj Vysočina	4 773	657	53	314	1 750	2 672	102	24	1 932
Jihomoravský kraj	6 364	982	76	806	4 061	5 536	389	88	247
Olomoucký kraj	5 327	705	70	440	2 800	3 779	236	40	1 198
Zlínský kraj	4 519	506	64	387	2 214	2 948	225	32	1 278
Moravskoslezský kraj	10 006	1 203	133	1 096	5 579	7 553	458	72	1 826

Více než 90 % z celkového počtu dopravních nehod na území Jihočeského kraje způsobili řidiči motorového vozidla. Naopak nejméně nehod vzniklo závadou na komunikacích nebo jiným

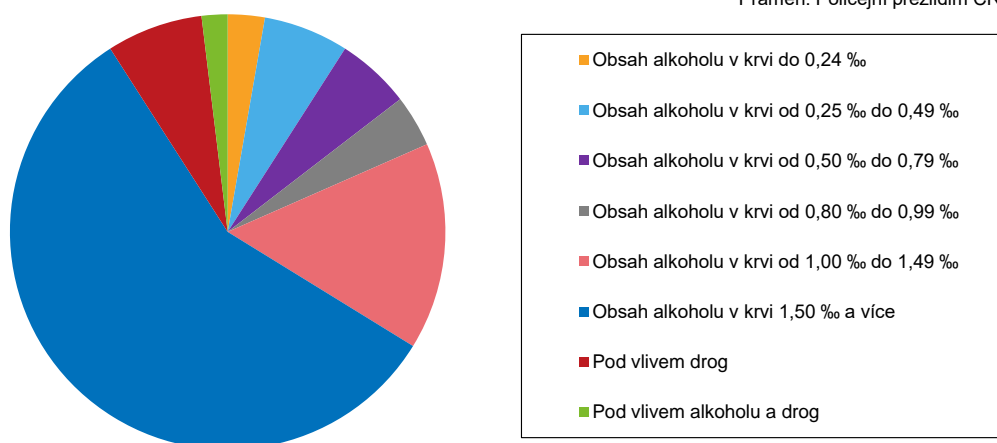
KOMENTÁŘ

účastníkem silničního provozu. Lesní zvěř či domácí zvíře zavinilo v roce 2021 celkem 41 dopravních nehod.

Nejvíce dopravních nehod, při kterých byl řidič motorového vozidla pod vlivem alkoholu, se stalo v roce 2021 ve Středočeském kraji (587 nehod). Na území Jihočeského kraje byla prokázána přítomnost alkoholu u řidiče motorového vozidla při 335 dopravních nehodách (meziroční nárůst o 10,2 %).

Graf 3 Dopravní nehody zaviněné pod vlivem alkoholu nebo jiných návykových látek v Jihočeském kraji v roce 2021

Pramen: Policejní prezidiím ČR



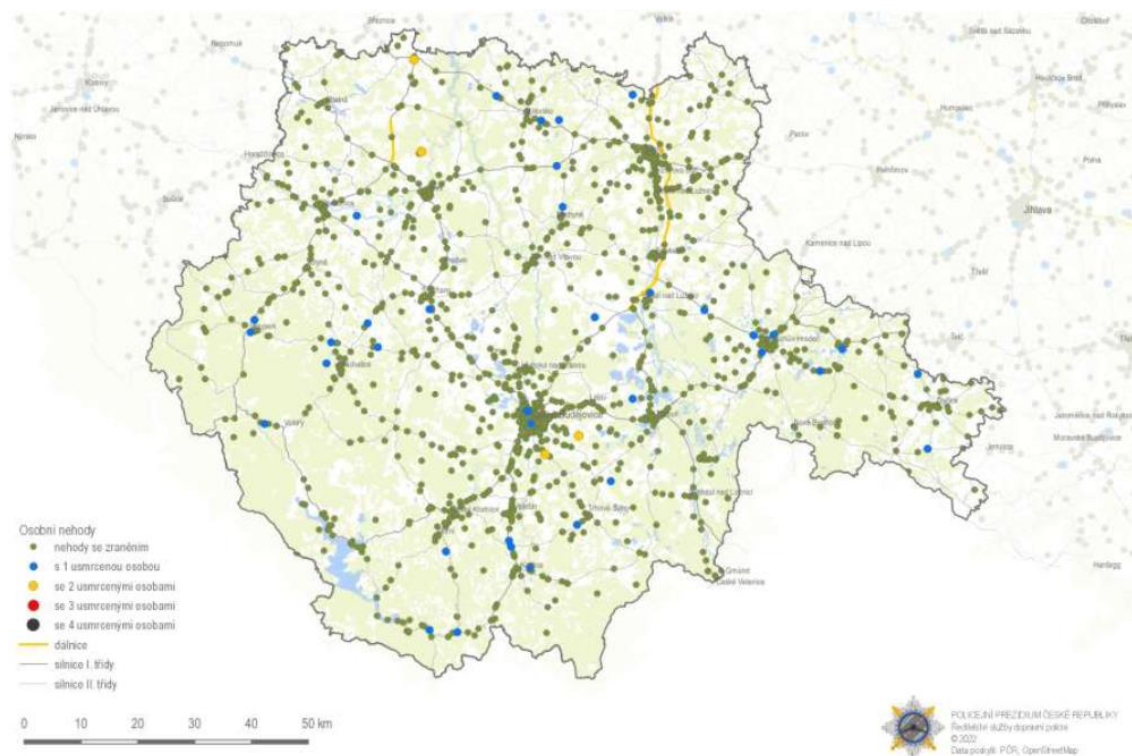
Nejvyšší pořadí v počtu dopravních nehod způsobených pod vlivem drog obsadil Ústecký kraj s 31 nehodami. Řidiči, kteří byli pod vlivem drog, zavinili v Jihočeském kraji 26 dopravních nehod. V porovnání s minulým rokem došlo k nárůstu o téměř 24 %.

Nejvíce dopravních nehod šetřili jihočeští policisté na místních komunikacích a na silnicích I., II. a III. třídy. Policejní prezidium ČR zveřejnilo mapu dopravních nehod na území Jihočeského kraje, při kterých došlo k následkům na životě a zdraví. Mezi nejtragičtější patřily v roce 2021 nehody na silnicích I. a II. třídy, při kterých bylo usmrceno 29 osob. Na silnicích III. třídy zemřelo 9 osob a 7 osob zemřelo na místních komunikacích.

Tragická dopravní nehoda se dvěma usmrcenými osobami se v Jihočeském kraji v roce 2021 stala celkem čtyřikrát.

KOMENTÁŘ

Mapa Dopravní nehody s následky na životě a zdraví v Jihočeském kraji v roce 2021



Další informace o nehodovosti na pozemních komunikacích v České republice naleznete na stránkách Policejního prezidia ČR:

[Statistiky dopravní nehodovosti](#)

Kontakt:

Mgr. Pavlína Kubíková
Krajská správa ČSÚ České Budějovice
Oddělení informačních služeb a správy registrů
Tel.: 386 718 693, 797 874 035
e-mail: pavlina.kubikova@czso.cz