



GRAFICKÉ SROVNÁNÍ SPRÁVNÍCH OBVODŮ OBCÍ S ROZŠÍŘENOU PŮSOBNOSTÍ V JIHOČESKÉM KRAJI V ROCE 2020

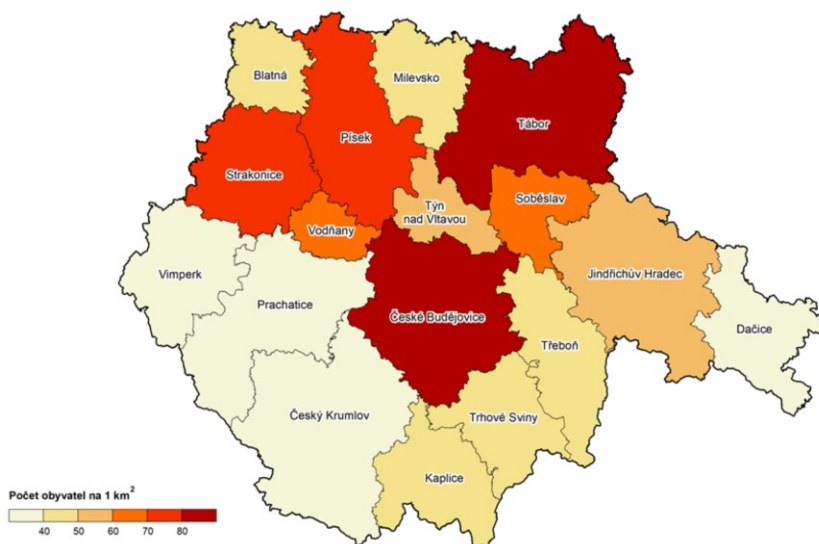
Oddělení informačních služeb a správy registrů

Prosinec 2021

Krajská správa ČSÚ v Českých Budějovicích | Žitkova 1, 370 77 České Budějovice | www.cbudejovice.czso.cz

V této prezentaci budete seznámeni s grafickým srovnáním SO ORP Jihočeského kraje. Snažili jsme se vybrat ukazatele, které je možno přepočítat na 1 000 obyvatel, tak aby jednotlivé SO ORP mohly být porovnány alespoň z hlediska počtu obyvatel.

Hustota obyvatel



Hustota obyvatel

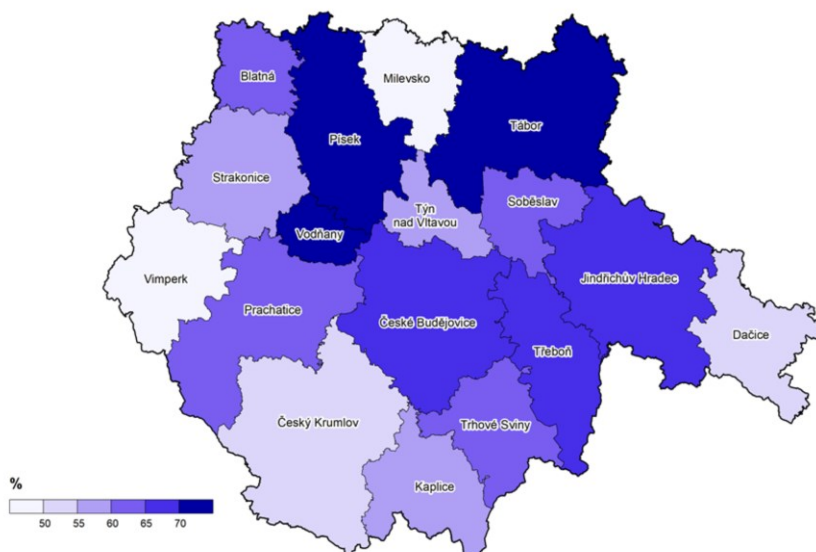
V roce 2020 žilo v Jihočeském kraji celkem 643 551 obyvatel, z toho 325 503 žen.

Hustota se udává jako počet obyvatel na 1 kilometr čtvereční. V roce 2020 byla v Jihočeském kraji 63,98 osob/km².

Nejhustěji bylo osídleno Českobudějovicko (176,6 osob na km²), kde byla vysoká koncentrace obyvatel zejména v samotných Českých Budějovicích a jejich bezprostředním okolí.

Nejnižší hustota obyvatel byla v SO ORP Vimperk (32,63 osob/km²). Malá hustota obyvatel (pod 40,0 osob/km²) byla ještě ve správních obvodech Český Krumlov, Dačice a Prachatice.

Podíl městského obyvatelstva



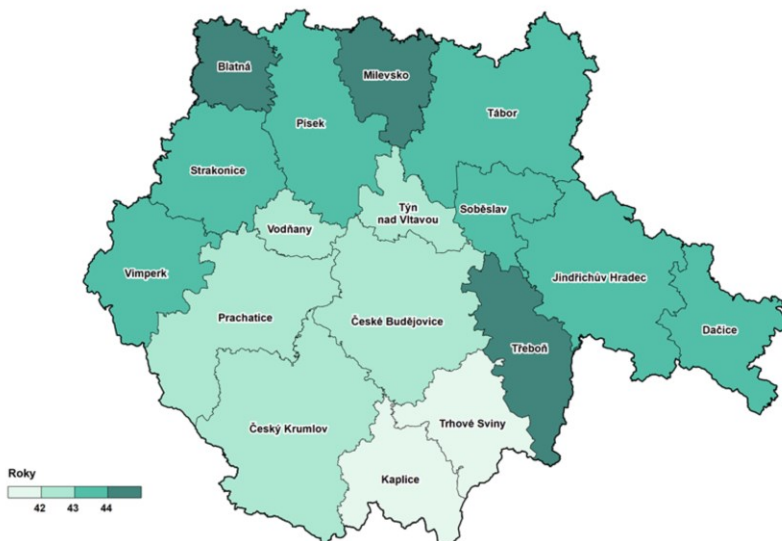
Podíl městského obyvatelstva

Tento ukazatel udává podíl obyvatel SO ORP bydlících ve městech (obcích se statutem města) na celkovém počtu obyvatel. Z celkového počtu 643 551 osob bydlelo ve městech v Jihočeském kraji 409 124 osob. Tedy podíl městského obyvatelstva v kraji byl 63,6 %.

Nejvyššího podílu bylo v roce 2020 dosaženo na Vodňansku, kde byla z celkem 17 obcí 2 města – Vodňany a Bavorov a jejich obyvatelstvo tvořilo více než 72 % populace SO ORP. Rovněž na Táborsku a Písecku byla větší koncentrace obyvatel ve městech (více měst v SO ORP). V těchto SO ORP podíl městského obyvatelstva přesahoval 70 %.

Naopak na Vimpersku nenalezneme kromě sídla obvodu žádné další město, proto byl podíl městského obyvatelstva v rámci kraje nejnižší (42,4 %). Také v SO ORP Milevsko byl podíl městského obyvatelstva nízký (45,0 %).

Průměrný věk



Průměrný věk

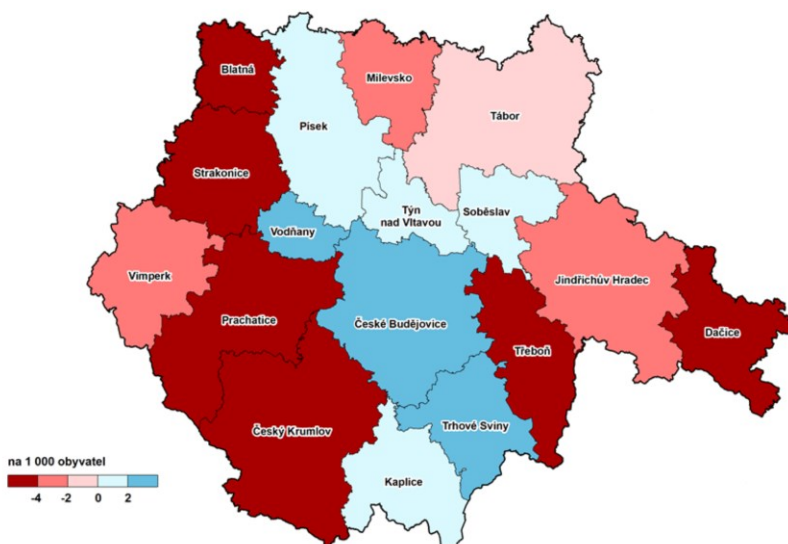
Průměrný věk byl v roce 2020 v Jihočeském kraji 43,0 let, (muži 41,7 let, ženy 44,2 let).

Nejstarší obyvatelstvo kraje žilo v SO ORP Milevsko (průměrný věk 45,4 let), naopak nejmladší v obvodě Kaplice (průměrný věk 41,7 let).

Nejnižší průměrný věk: muži – SO ORP Kaplice (40,4 let), ženy – SO ORP Trhové Sviny (42,8 let)

Nejvyšší průměrný věk: muži – SO ORP Milevsko (44,0 let), ženy – SO ORP Milevsko (46,8 let)

Celkový přírůstek/úbytek obyvatel

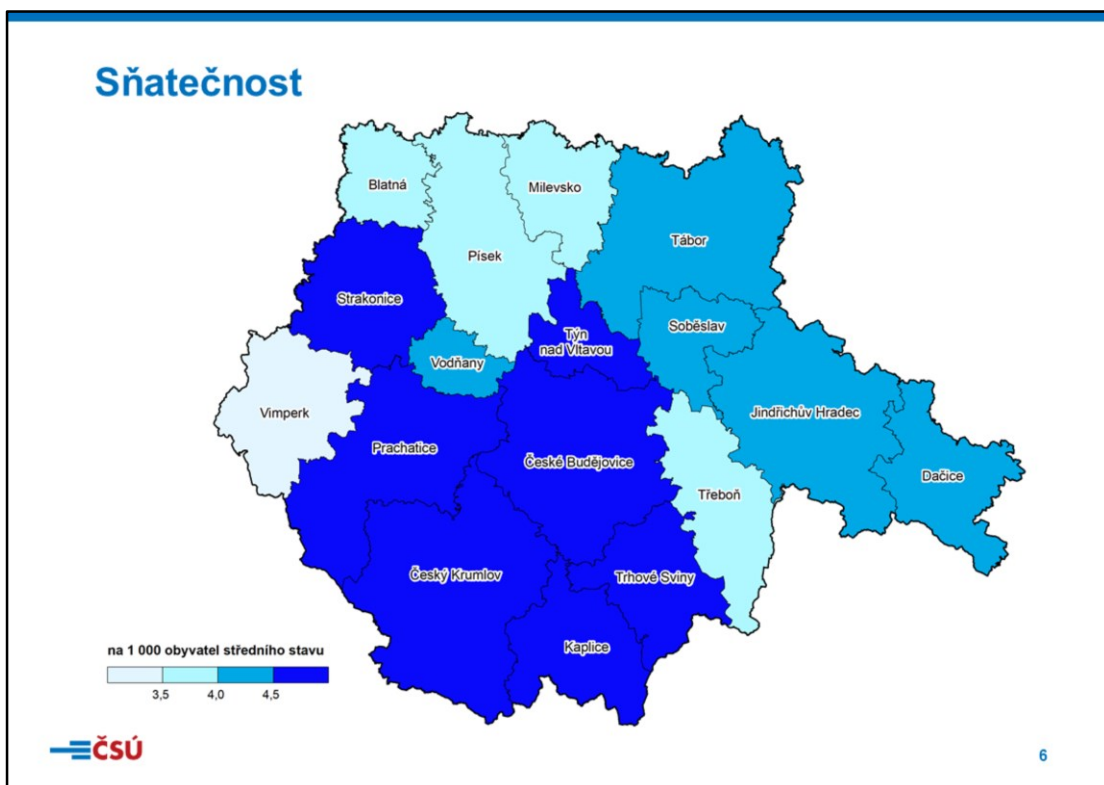


Celkový přírůstek/úbytek obyvatel

V roce 2020 byl v Jihočeském kraji zaznamenán úbytek počtu obyvatel ($-0,8$ ‰), který byl způsoben zejména vyššími počty zemřelých osob. Přirozená změna tak byla v záporných hodnotách ($-1,9$ ‰). Migrace byla naopak příznivá ($+1,1$ ‰).

Největší přírůstek v přepočtu na 1 000 obyvatel byl v roce 2020 zaznamenán v SO ORP Trhové Sviny ($+4,2$ ‰), Vodňany ($+3,9$ ‰) a České Budějovice ($+3,7$ ‰).

Naopak nejvyšší úbytek byl zaznamenán v SO ORP Dačice ($-5,9$ ‰), Český Krumlov ($-5,8$ ‰), a Třeboň ($-5,1$ ‰) především v důsledku záporné přirozené změny.



6

Sňatečnost

Míra sňatečnosti v kraji (4,3 ‰) byla v roce 2020 lehce vyšší než republikový průměr a byla nižší než v předchozím roce. V posledních letech byla v kraji nejvyšší sňatečnost v roce 2018.

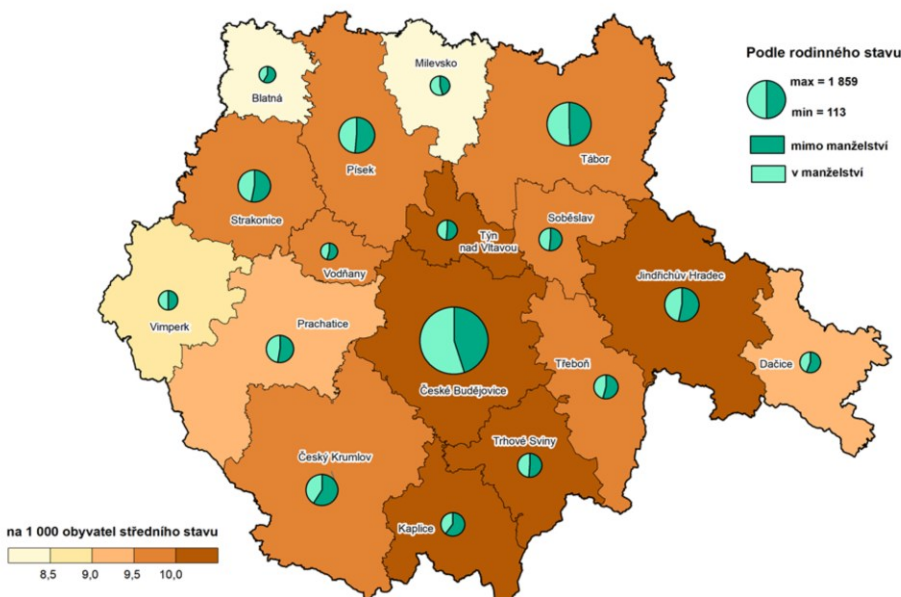
V kraji bylo v roce 2020 oddáno 2 792 párů (sňatky se počítají podle místa bydliště ženicha).

Průměrný věk ženichů při sňatku byl 37,2 let a nevěstám bylo průměrně 34,3 let.

Při prvním sňatku bylo ženichům průměrně 32,9 let a nevěstám 30,2 let.

V roce 2020 byla zaznamenána nejvyšší sňatečnost v SO ORP Prachatice (5,0 ‰) a nejnižší ve správním obvodě Vimperk (3,5 ‰).

Porodnost



Živě narozené děti

Míra porodnosti (na 1 000 obyvatel středního stavu) měla v roce 2020 v kraji hodnotu (10,2 ‰) a byla nepatrně nižší než republikový průměr. Byla také nižší než v předchozím roce.

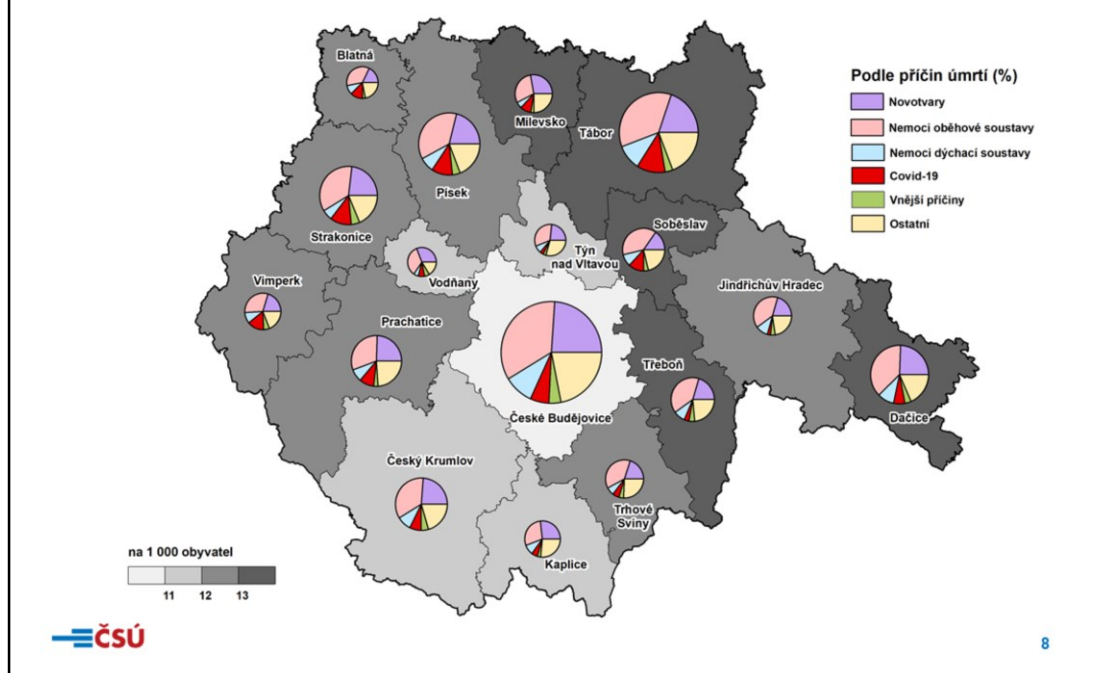
V kraji se v roce 2020 živě narodilo 6 552 dětí (3 358 chlapců a 3 194 dívek).

Průměrný věk matky při narození dítěte byl 30,6 let, při narození prvního dítěte bylo matkám 28,8 let.

V roce 2020 byla zaznamenána nejvyšší porodnost v SO ORP Trhové Sviny (12,2 ‰) a nejnižší ve správním obvodě Blatná (8,3 ‰).

Mimo uzavřené manželství se v kraji narodilo 50,6 % dětí, nejvíce v SO ORP Kaplice (60,3 %) a nejméně v obvodě České Budějovice (45,0 %).

Úmrtnost



Zemřelí

V roce 2020 v kraji zemřelo 7 800 osob, což bylo o 915 osob více než před rokem. Vysoký nárůst počtu zemřelých byl úzce spojen s koronavirovou pandemií v zemi.

Nejnižší úmrtnost v přepočtu na 1 000 obyvatel byla v roce 2020 v SO ORP České Budějovice (10,7 ‰), naopak nejvyšší na Soběslavsku (13,9 ‰).

Nejčastějšími příčinami úmrtí ve všech SO ORP kraje u obou pohlaví byly nemoci oběhové soustavy a novotvary. Vysoký podíl úmrtí byl úzce spojen s onemocněním Covid-19.

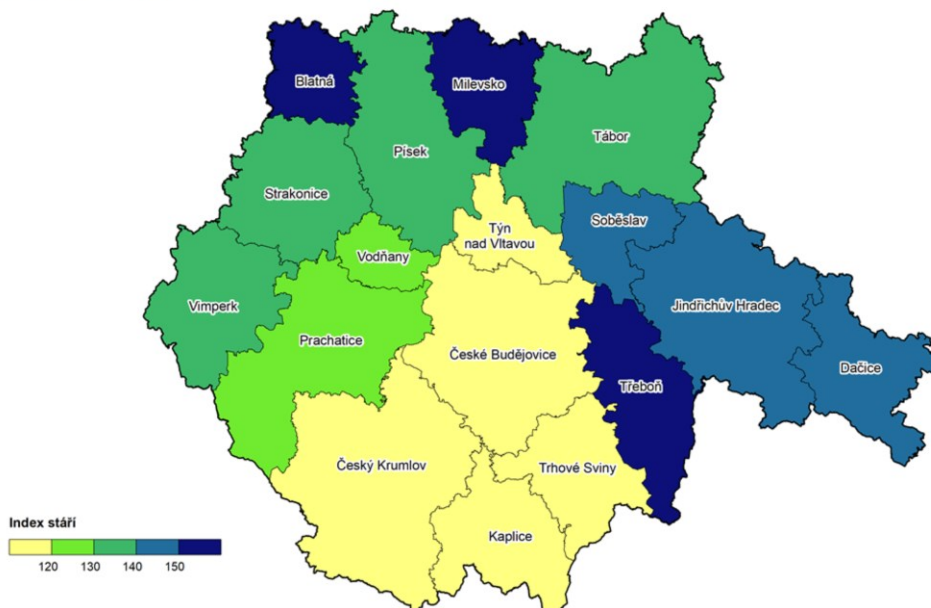
Na nemoci oběhové soustavy nejčastěji umírali lidé v SO ORP Jindřichův Hradec a Třeboň, nejméně na Kaplicku.

Pokud byly příčinou úmrtí novotvary, nejvyšší podíl byl zaznamenán v SO ORP Vodňany, nejnižší v obvodě Soběslav.

Na problémy s dýchací soustavou se nejvíce umíralo v SO ORP Jindřichův Hradec, nejméně v obvodě Milevsko.

Na Covid-19 se nejvíce umíralo v SO ORP Vimperk, nejméně v obvodě Jindřichův Hradec.

Index stáří



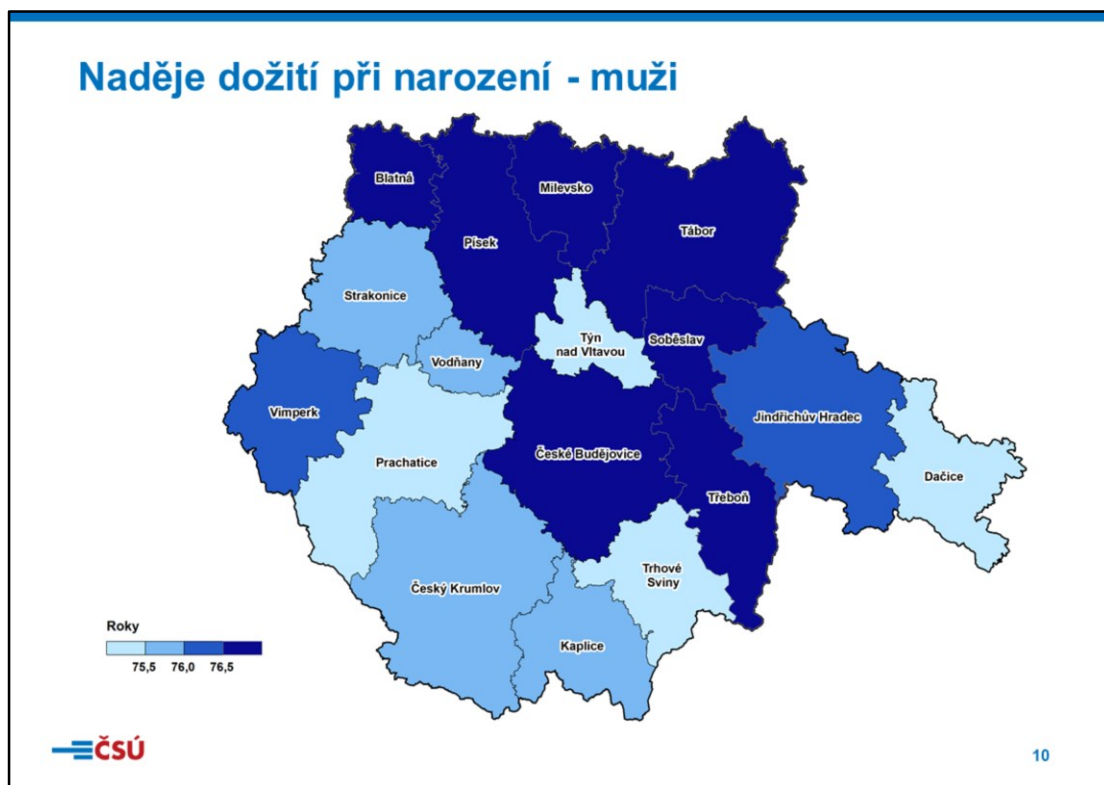
Index stáří

Vyjadřuje počet osob ve věku 65 a více let na 100 dětí do 15 let. V kraji měl v roce 2020 hodnotu 130,8 (tedy na 100 dětí připadlo 131 seniorů).

Nejvyšších hodnot index dosahoval ve správním obvodě Milevsko, kde v roce 2020 na 100 dětí připadalo 177,7 seniorů. U dalších dvou SO ORP, které jsou na mapce nejtmavší (Blatná a Třeboň), se index stáří pohyboval kolem hodnoty 150 a více.

Naopak nejmladším SO ORP bylo Kaplicko, kde v roce 2020 na 100 dětí připadalo jen 111,2 seniorů. V tomto správním obvodě jako jediném v kraji ještě v roce 2016 počet dětí mírně převyšoval počty seniorů.

Naděje dožití při narození - muži



Naděje dožití při narození

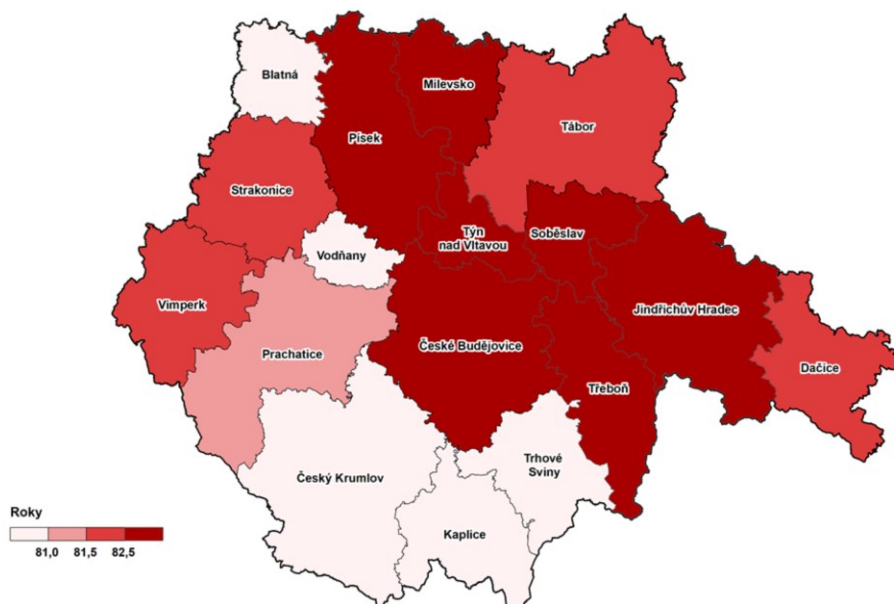
Naděje dožití (střední délka života) udává předpokládaný průměrný věk, kterého se dožije jedinec daného věku při zachování stejné úmrtnosti.

Chlapci narození v roce 2020 v kraji mají naději, že se dožijí 76,18 let.

Jihočeští muži, kterým v roce 2020 bylo 65 let, budou mít před sebou ještě průměrně 15,81 let života.

Ovšem v rámci jednotlivých SO ORP se tato hodnota liší. Nejvyšší naděje dožití mužů, kteří se narodili v roce 2020 byla v SO ORP Milevsko (77,24 let), nejnižší na Vltavotýnsku (74,9 let).

Naděje dožití při narození - ženy



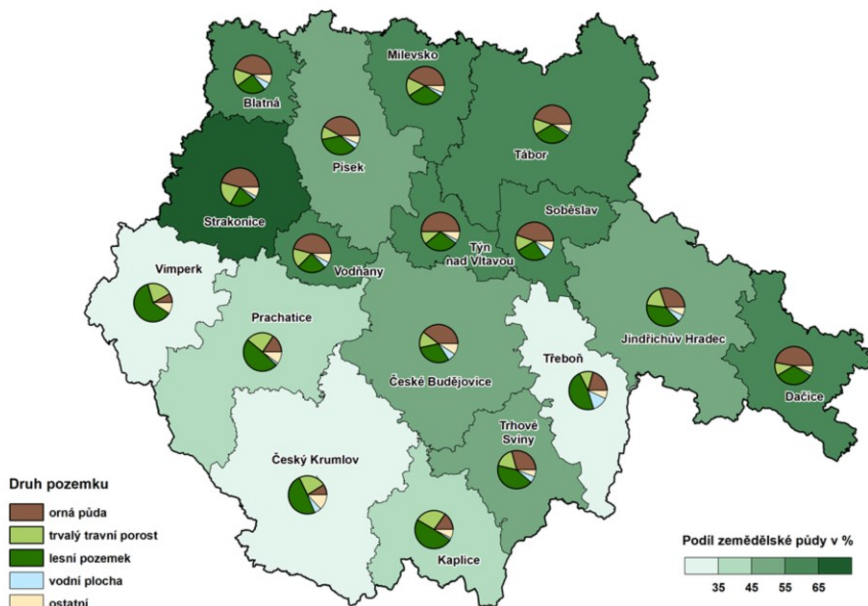
Naděje dožití při narození dívek

Dívky narozené v roce 2020 v kraji mají naději, že se dožijí 81,94 let. Jihočeské ženy, kterým v roce 2020 bylo 65 let, budou mít před sebou ještě průměrně 19,53 let života.

V rámci jednotlivých SO ORP se hodnota naděje dožití dívek liší.

Nejvyšší hodnota naděje dožití dívek, které se v roce 2020 v kraji narodily, byla v SO ORP Týn nad Vltavou (82,66 let), nejnižší na Vodňansku (80,24 let).

Bilance půdy



Bilance půdy

Výměra kraje - 1 005 800 ha (10 058 km²)

Zemědělská půda - 488 747 ha: orná půda 304 246 ha, zahrady a sady 15 187 ha, trvalý travní porost 169 314 ha

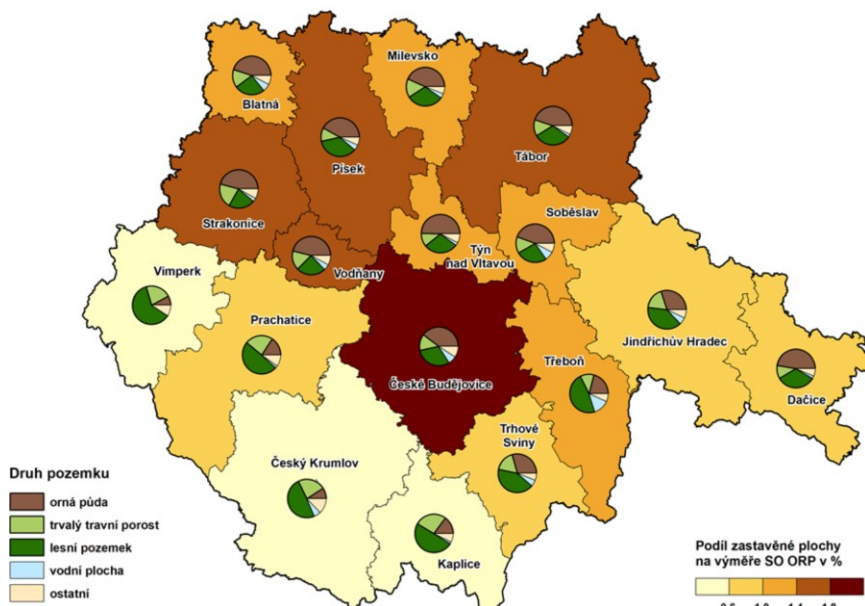
Nezemědělská půda – 517 053 ha: lesní 380 271 ha, vodní 44 658 ha, zastavěné plochy 11 240 ha, ostatní 80 884 ha

Nejvyšší podíl zemědělské půdy na celkové výměře SO ORP byl v roce 2020 na Strakonicku (66,3 %), naopak nejnižší v SO ORP Vimperk (29,7 %), protože více než 60 % plochy tohoto obvodu tvoří lesy.

Vyšší podíl plochy lesů, který se blíží k polovině celkové rozlohy ORP vykazují rovněž SO ORP podél státní hranice.

Třeboňsko je známo svými vodními plochami (13,0 % z celkové plochy obvodu).

Zastavěná plocha

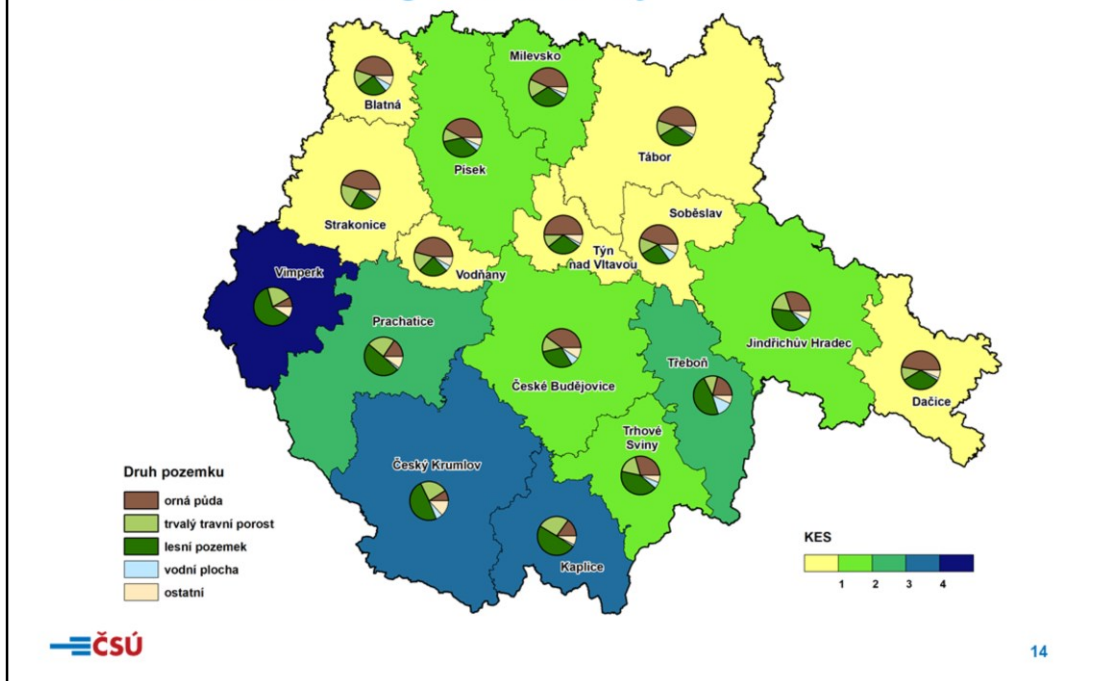


Zastavěná plocha

V kraji bylo v roce 2020 evidováno celkem 11 240 ha zastavěné plochy, tedy 1,1 % z celkové plochy kraje.

Nejvíce bylo zastavěno území správního obvodu České Budějovice - 2,2 % z celkové plochy obvodu, naopak nejméně zastavěné plochy uvedly příhraniční obvody Kaplice, Český Krumlov a Vimperk (0,5 %).

Koeficient ekologické stability



Koeficient ekologické stability stanovuje poměr ploch tzv. stabilních a nestabilních krajinných prvků na daném území

KES < 0,10 : území s maximálním narušením přírodních struktur, základní ekologické funkce musí být intenzívně a trvale nahrazovány technickými zásahy

0,10 < KES < 0,30 : území nadprůměrně využívané, se zřetelným narušením přírodních struktur, základní ekologické funkce musí být soustavně nahrazovány technickými zásahy

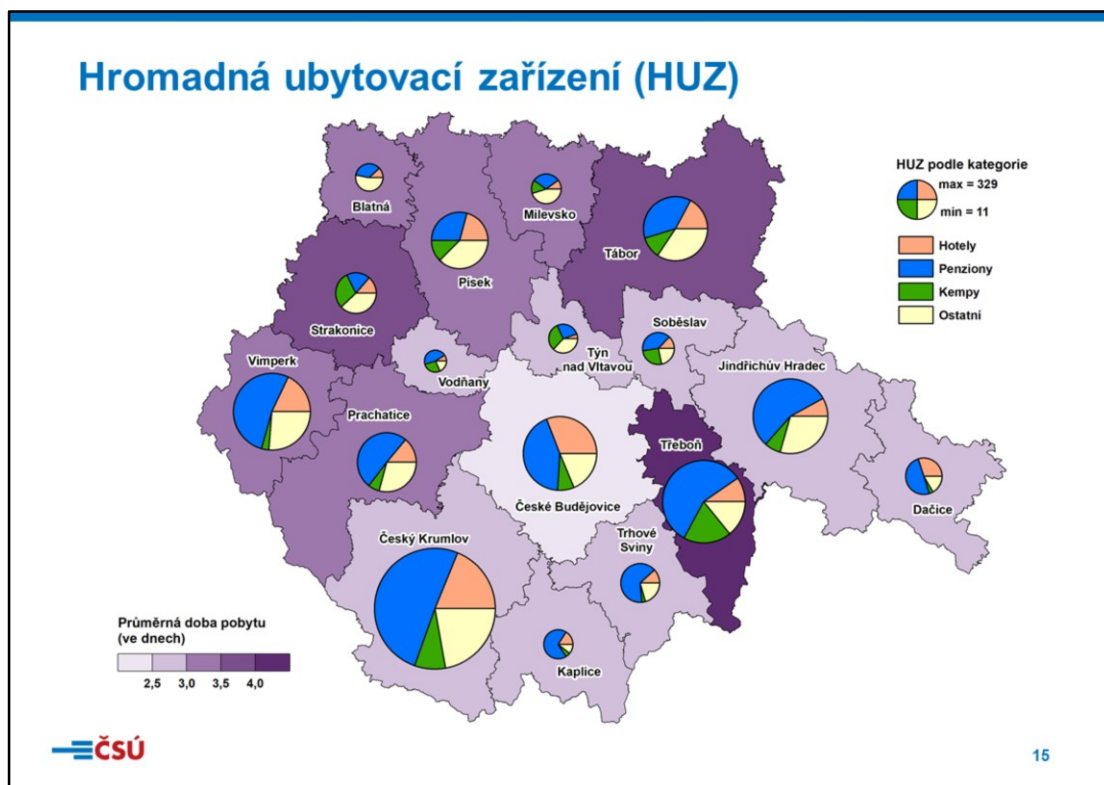
0,30 < KES < 1,00 : území intenzívně využívané, zejména zemědělskou velkovýrobou, oslabení autoregulačních pochodů v ekosystémech způsobuje jejich značnou ekologickou labilitu a vyžaduje vysoké vklady dodatečné energie

1,00 < KES < 3,00 : vcelku vyvážená krajina, v níž jsou technické objekty relativně v souladu s dochovanými přírodními strukturami, důsledkem je i nižší potřeba energo-materiálových vkladů

KES > 3,00 : přírodní a přírodě blízká krajina s výraznou převahou ekologicky stabilních struktur a nízkou intenzitou využívání krajiny člověkem

Nejvyšší hodnotu KES (4,8) má území SO ORP Vimperk – příznivý stav přírody, vysoký podíl lesů, menší obydlenost. Naopak nejnižší hodnotu KES (0,8) má SO ORP Týn nad Vltavou – nižší podíl lesních ploch, vyšší podíl zemědělské půdy, jaderná elektrárna Temelín

Hromadná ubytovací zařízení (HUZ)



Hromadná ubytovací zařízení

Hromadné ubytovací zařízení (HUZ) je zařízení s minimálně 5 pokoji a zároveň 10 lůžky nebo zařízení typu kemp s minimálně 10 místy pro stany.

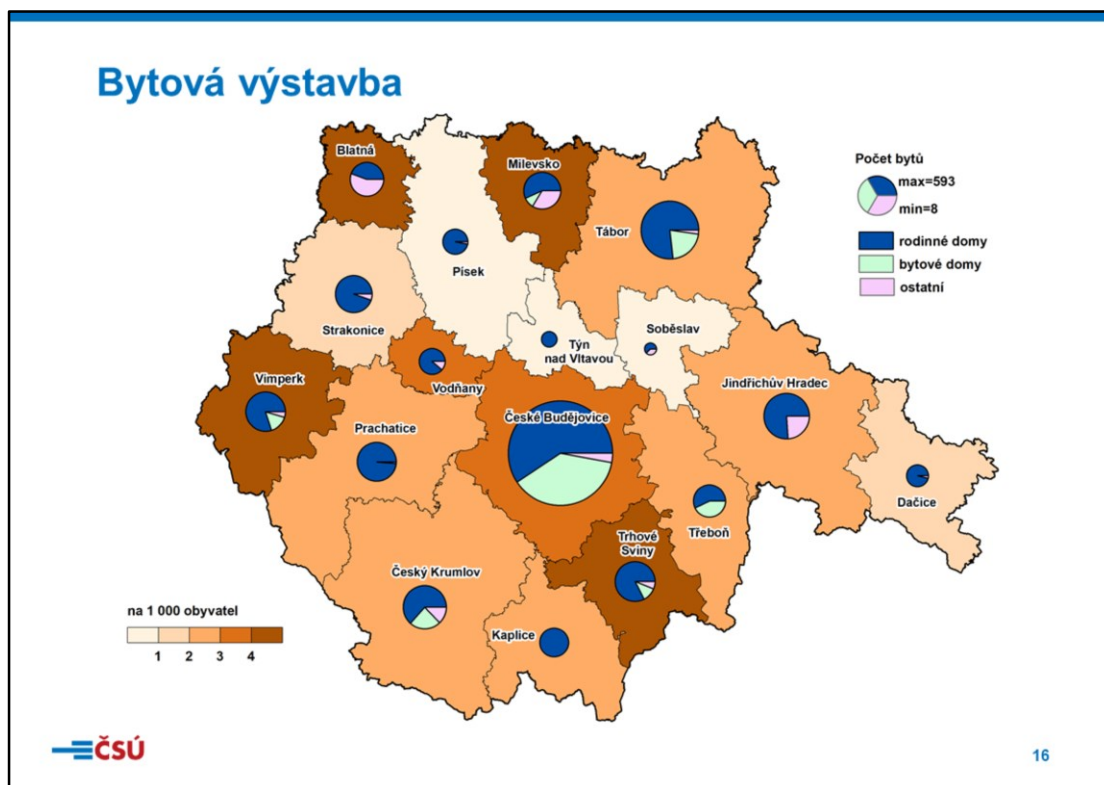
V roce 2020 bylo v kraji evidováno 1 320 hromadných ubytovacích zařízení s 21 741 pokoji, v nichž se nacházelo 62 533 lůžek. Kromě toho kraj disponoval téměř 13,5 tis. míst pro stany a karavany.

Do všech těchto zařízení přijelo 1 120 104 hostů, což je o 37,4 % méně než v předchozím roce. Hosté v HUZ v kraji strávili průměrně tři noci, tedy celkem 3 069 176 nocí.

Na počtu hostů i počtu přenocování se z 87 % podílela tuzemská klientela. Podíl zahraničních hostů byl vlivem pandemie koronaviru nezvykle nízký. Průměrný host z ČR se v HUZ zdržel 3,2 noci, zatímco průměrný cizinec 2,2 noci.

Do jižních Čech mířili nejčastěji hosté z Německa, Slovenska a Rakouska.

Nejvíce HUZ nabízel správní obvod Český Krumlov a to ve všech kategoriích, na druhém místě se umístilo Třeboňsko, kde se hosté díky lázeňským pobytům zdržují nejdéle (průměrně 4,5 dne).



Intenzita bytové výstavby

V roce 2020 byla v kraji dokončena výstavba 1 667 bytů, toho 1 185 v nových rodinných domech a 340 v nových bytových domech. Jako změna dokončených staveb bylo zkolaudováno 131 bytů a v nebytových budovách vzniklo 48 bytů.

V 10 SO ORP nebyly dokončeny žádné bytové domy.

Intenzita bytové výstavby měla v roce 2020 v kraji hodnotu 2,59 bytu na 1 000 obyvatel.

Nejvyšší intenzita bytové výstavby (přepočten na 1 000 obyvatel) byla zjištěna v SO ORP Vimperk (4,86 bytu na 1 000 obyvatel), kde se ve velké míře jednalo o byty v rekreačních objektech.

Vyšší intenzita bytové výstavby byla zaznamenána v obvodech Blatná (4,48 bytu na 1 000 obyvatel) a Trhové Sviny (4,45 bytu na 1 000 obyvatel)

Naopak nejnižší intenzita výstavby byla v obvodech Soběslav a Písek.



Děkuji za pozornost

Kontakt:

Ing. Petra Dolejšová

tel: 386 718 440

e-mail: petra.dolejsova@czso.cz