

## KOMENTÁŘ

19. ledna 2021

### Dopravní nehody v Jihočeském kraji v roce 2020

Na jihočeských silnicích došlo v roce 2020 celkem k 4 286 dopravním nehodám, při nichž bylo usmrceno 38 osob, těžce zraněných bylo 215 a lehce zraněných 1 800. Celková hmotná škoda odhadnutá policisty na místě dopravní nehody byla 316 miliónů Kč.

Policie ČR šetřila na území Jihočeského kraje v roce 2020 celkem 4 286 dopravních nehod, což představovalo 4,5 % z celkového počtu dopravních nehod v ČR. V rámci mezikrajského srovnání se Jihočeský kraj umístil na páté nejnižší příčce v počtu dopravních nehod. Od roku 2010 se nehodovost v kraji zvyšovala. V roce 2020 došlo meziročně k mírnému poklesu počtu nehod (-4,6 %) a to v souvislosti s pandemií SARS-CoV-2, kvůli níž byl na území České republiky vyhlášen nouzový stav.

Tab. 1 Dopravní nehody s následky v krajích ČR v roce 2020

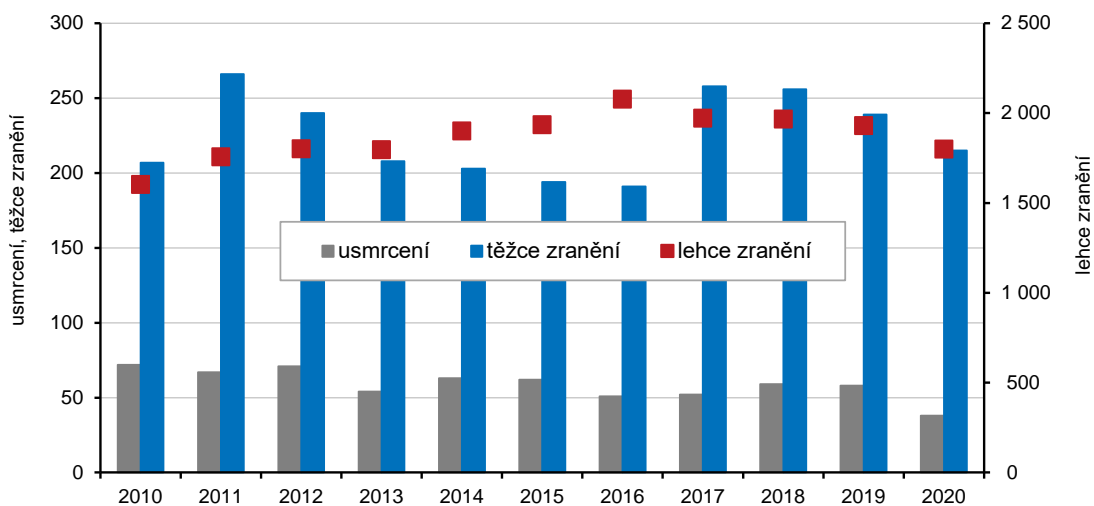
Pramen: Policejní prezidium ČR

ČR, kraje	dopravní nehody	usmrcené osoby	osoby zraněné			věcná škoda (mil. Kč)
			celkem	v tom		
				lehce	těžce	
<b>Česká republika</b>	<b>94 794</b>	<b>460</b>	<b>22 687</b>	<b>20 880</b>	<b>1 807</b>	<b>6 016,1</b>
Hlavní město Praha	16 925	22	1 735	1 604	131	1 208,4
Středočeský kraj	13 942	79	2 960	2 721	239	1 022,7
<b>Jihočeský kraj</b>	<b>4 286</b>	<b>38</b>	<b>2 015</b>	<b>1 800</b>	<b>215</b>	<b>316,0</b>
Plzeňský kraj	3 731	31	1 572	1 478	94	254,1
Karlovarský kraj	2 228	11	726	661	65	115,5
Ústecký kraj	10 283	43	1 741	1 586	155	527,7
Liberecký kraj	4 517	13	1 147	1 068	79	212,3
Královéhradecký kraj	4 839	25	1 251	1 142	109	329,9
Pardubický kraj	4 061	26	1 310	1 218	92	253,1
Kraj Vysočina	4 497	37	1 206	1 095	111	327,0
Jihomoravský kraj	7 039	51	2 534	2 333	201	427,2
Olomoucký kraj	5 083	23	1 228	1 155	73	298,5
Zlínský kraj	4 166	23	1 259	1 170	89	222,2
Moravskoslezský kraj	9 197	38	2 003	1 849	154	501,6

Nejvyšší počet dopravních nehod byl uveden na území hlavního města Prahy (17,9 % z celkového počtu nehod v ČR) a ve Středočeském kraji (14,7 %). Nejméně nehod způsobili řidiči na silnicích v Karlovarském kraji (2,4 %). V porovnání s minulým rokem klesla nehodovost ve všech krajích. Nejvyšší pokles zaznamenalo hlavní město Praha (-21,1 %) a Karlovarský kraj (-15,0 %).

## KOMENTÁŘ

Graf 1 Počet usmrcených, těžce a lehce zraněných v Jihočeském kraji k 31. 12.

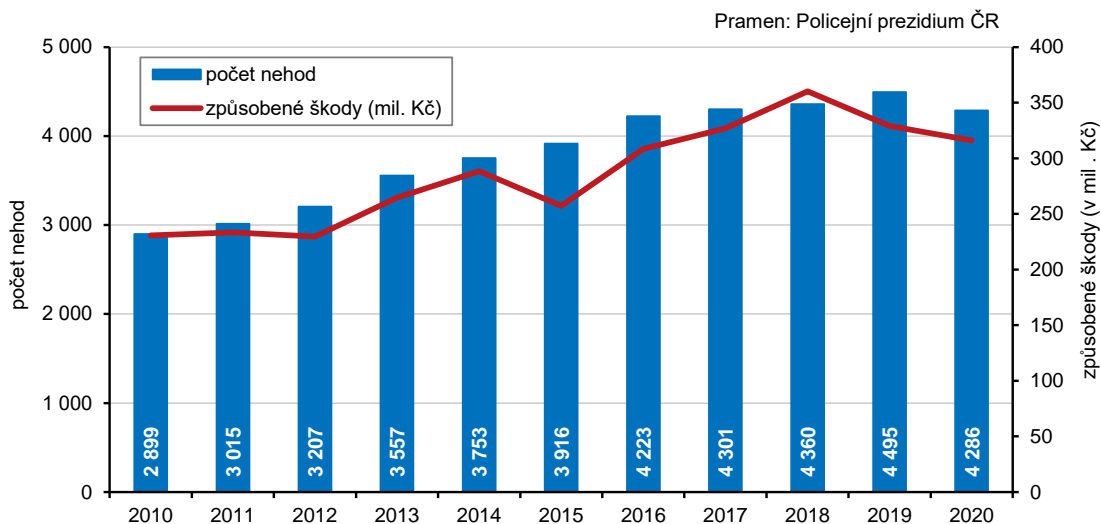


V roce 2020 zemřelo na jihočeských silnicích 38 osob, což představuje meziroční pokles v absolutním vyjádření o 20 osob. V porovnání s předchozími roky se jedná o nejnižší počet osob, které zemřely do 24 hodin po dopravní nehodě. Nejvíce usmrcených osob bylo evidováno ve Středočeském kraji (79 osob), naopak nejméně zemřelých na silnicích uvedl kraj Karlovarský (11 osob). Zatímco Karlovarský kraj evidoval nejméně zemřelých na silnicích, jako jediný kraj v rámci celé ČR zaznamenal nárůst počtu lehce zraněných (+20,0 %).

Věcná škoda vzniklá při dopravních nehodách v Jihočeském kraji činila v roce 2020 téměř 316 mil. Kč. Meziročně se její hodnota snížila o 4,0 %. Na jednu dopravní nehodu připadla v průměru škoda ve výši 73 717 Kč.

## KOMENTÁŘ

**Graf 2 Počet dopravních nehod a způsobená škoda při nehodách v Jihočeském kraji k 31. 12.**



Nejčastější příčinou dopravních nehod na jihočeských silnicích byl v roce 2020 nesprávný způsob jízdy (61,4 % z celkového počtu nehod zaviněných řidiči motorových vozidel). Mezi další příčiny vzniku nehod patřila nepřiměřená rychlost (21,5 %) a nedání přednosti v jízdě (11,3 %).

Více než 90 % z celkového počtu dopravních nehod na území Jihočeského kraje způsobili řidiči motorového vozidla. Naopak nejméně nehod vzniklo závadou na komunikacích nebo jiným účastníkem silničního provozu. Lesní zvěř či domácí zvíře zavinilo v roce 2020 celkem 57 dopravních nehod.

**Tab. 2 Dopravní nehody zaviněné pod vlivem alkoholu nebo jiných návykových látek v Jihočeském kraji**

Pramen: Policejní prezidium ČR

	počet nehod	index 2020/2019	počet usmrcených
obsah alkoholu v krvi do 0,24 ‰	18	138,5	-
obsah alkoholu v krvi od 0,24 ‰ do 0,5 ‰	32	133,3	-
obsah alkoholu v krvi od 0,5 ‰ do 0,8 ‰	15	50,0	1
obsah alkoholu v krvi od 0,8 ‰ do 1,0 ‰	14	87,5	-
obsah alkoholu v krvi od 1,0 ‰ do 1,5 ‰	56	81,2	-
obsah alkoholu v krvi 1,5 ‰ a více	230	97,5	2
pod vlivem drog	21	140,0	-
pod vlivem alkoholu a drog	4	133,3	-

Nejvíce dopravních nehod, při kterých byl řidič motorového vozidla pod vlivem alkoholu, se stalo v roce 2020 ve Středočeském (604 nehod), Jihomoravském (459 nehod) a Moravskoslezském

## KOMENTÁŘ

(428 nehod) kraji. Na území Jihočeského kraje byla prokázána přítomnost alkoholu u řidiče motorového vozidla při 366 dopravních nehodách (meziroční pokles o 5,2 %). Nejvyšší pořadí v počtu dopravních nehod způsobených pod vlivem drog obsadil opět Středočeský i Jihomoravský kraj s 34 nehodami. Řidiči, kteří byli pod vlivem drog, zavinili v Jihočeském kraji 21 dopravních nehod. V porovnání s minulým rokem došlo k nárůstu o 40 %.

Tab. 3 Dopravní nehody podle hlavních příčin, zavinění v krajích ČR v roce 2020

Pramen: Policejní prezidium ČR

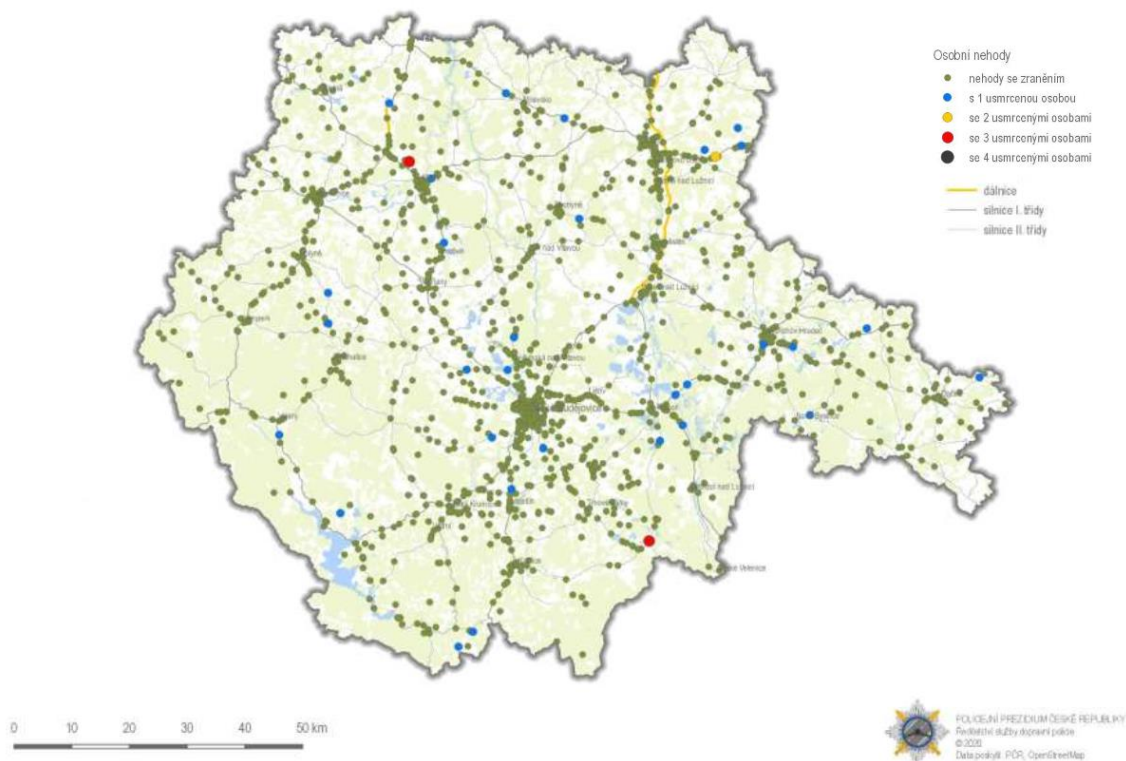
ČR, kraje	Dopravní nehody celkem	z toho							
		podle hlavních příčin				nehody zaviněné			
		nepříměrná rychlost jízdy	nesprávné předjíždění	nedání přednosti v jízdě	nesprávný způsob jízdy	řidičem motorového vozidla	řidičem nemotorového vozidla	chodcem	lesní zvířeti, domácím zvířectvem
<b>Česká republika</b>	<b>94 794</b>	<b>12 570</b>	<b>1 353</b>	<b>11 649</b>	<b>52 788</b>	<b>75 371</b>	<b>2 988</b>	<b>721</b>	<b>14 555</b>
Hlavní město Praha	16 925	785	37	3 784	11 757	16 222	141	172	285
Středočeský kraj	13 942	2 481	252	1 313	6 729	10 496	279	58	2 945
<b>Jihočeský kraj</b>	<b>4 286</b>	<b>920</b>	<b>91</b>	<b>485</b>	<b>2 632</b>	<b>3 868</b>	<b>261</b>	<b>30</b>	<b>57</b>
Plzeňský kraj	3 731	814	85	362	2 228	3 304	185	55	161
Karlovarský kraj	2 228	426	43	198	1 366	1 976	57	24	136
Ústecký kraj	10 283	1 337	138	1 196	5 653	8 165	159	65	1 753
Liberecký kraj	4 517	631	94	356	2 392	3 286	187	33	934
Královéhradecký kraj	4 839	806	103	547	2 237	3 542	151	23	1 052
Pardubický kraj	4 061	649	97	479	2 029	3 081	173	25	707
Kraj Vysočina	4 497	610	68	304	1 707	2 592	97	14	1 741
Jihomoravský kraj	7 039	1 010	85	797	3 902	5 435	359	81	1 053
Olomoucký kraj	5 083	667	76	453	2 727	3 667	256	26	1 060
Zlínský kraj	4 166	463	60	381	2 199	2 860	241	34	987
Moravskoslezský kraj	9 197	971	124	994	5 230	6 877	442	81	1 684

Policejní prezidium ČR zveřejnilo mapu dopravních nehod na území Jihočeského kraje, při kterých došlo k následkům na životě a zdraví. Mezi nejtragičtější patřily v roce 2020 nehody na silnicích I. a II. třídy, při kterých bylo usmrceno 28 osob. Na silnicích III. třídy zemřelo 7 osob a 3 lidé zemřeli na křižovatkách sledovaných ve vybraných městech (tzv. uzlech).

Tragická dopravní nehoda se třemi usmrcenými osobami se v Jihočeském kraji v roce 2020 stala celkem dvakrát.

## KOMENTÁŘ

### Mapa Dopravní nehody s následky na životě a zdraví v Jihočeském kraji v roce 2020



Další informace o nehodovosti na pozemních komunikacích v České republice naleznete na stránkách Policejního prezidia ČR:

[Statistiky dopravní nehodovosti](#)

#### Kontakt:

Mgr. Pavlína Kubíková  
Krajská správa ČSÚ v Českých Budějovicích  
e-mail: [pavlina.kubikova@czso.cz](mailto:pavlina.kubikova@czso.cz)  
tel.: 386 718 693