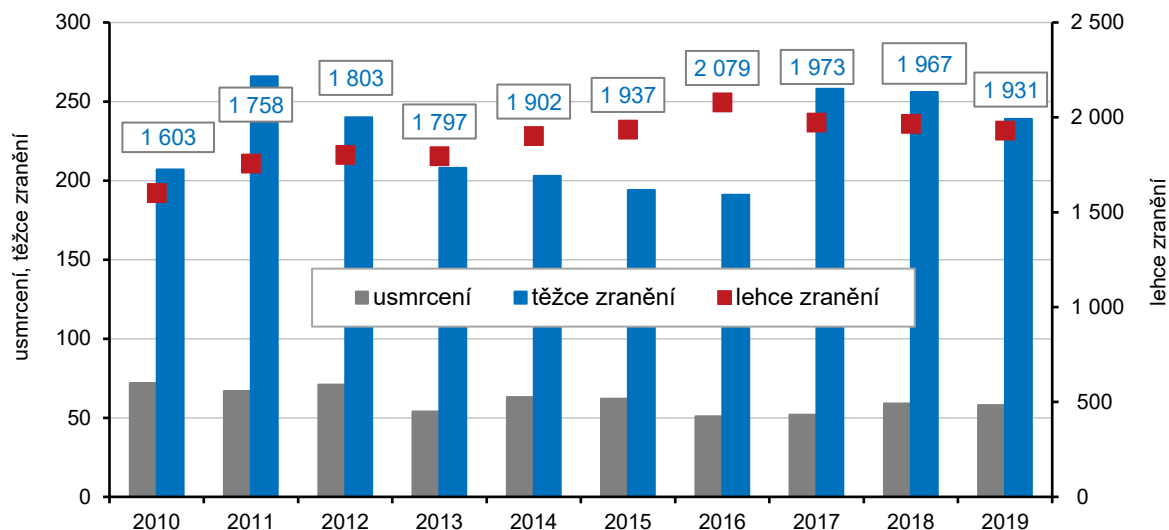


## NOVÉ INFORMACE – únor 2020

### Dopravní nehody v Jihočeském kraji v roce 2019

Počet usmrcených, těžce a lehce zraněných v Jihočeském kraji k 31. 12.



V roce 2019 došlo na jihočeských silnicích k 4 495 dopravním nehodám. Usmrceno při nich bylo 58 osob, těžce zraněných bylo 239 a lehce zraněných 1 931. Věcná škoda přesáhla 329 milionů korun. Nejvíce dopravních nehod bylo zapříčiněno nesprávným způsobem jízdy. V Jihočeském kraji tvořily 61,5 % z celkového počtu. Mezi další hlavní příčiny vzniku dopravních nehod patřila nepřiměřená rychlost (20,7 %) a nedání přednosti v jízdě (11,5 %). [Aktualita](#)

### Stavební povolení v Jihočeském kraji v roce 2019

Vydaná stavební povolení v Jihočeském kraji v roce 2019

	Počet vydaných stavebních povolení celkem		v tom na stavby						na ochranu životního prostředí	ostatní
			v tom							
	skutečnost	index 2018/2017	budovy	bytové		nebytové				
			nová výstavba	změna dokončených staveb	nová výstavba	změna dokončených staveb				
<b>Jihočeský kraj</b>	<b>6 719</b>	<b>105,2</b>	<b>3 565</b>	<b>1 240</b>	<b>1 063</b>	<b>620</b>	<b>642</b>	<b>822</b>	<b>2 332</b>	
v tom okresy:										
České Budějovice	1 579	99,7	911	381	261	122	147	172	496	
Český Krumlov	615	99,0	341	109	96	53	83	41	233	
Jindřichův Hradec	1 225	97,5	643	166	219	166	92	105	477	
Písek	730	125,0	375	107	122	70	76	140	215	
Prachatice	473	111,3	289	118	79	50	42	2	182	
Strakonice	943	109,4	385	114	122	55	94	269	289	
Tábor	1 154	109,3	621	245	164	104	108	93	440	

V roce 2019 vydaly stavební úřady v Jihočeském kraji 6 719 stavebních povolení, tedy o 5,2 % stavebních povolení více proti předchozímu roku. Předpokládaná orientační hodnota povolených staveb v kraji činila 20,6 mld. Kč a byla meziročně o 4,4 mld. Kč vyšší. Průměrná hodnota na jedno

stavební povolení dosáhla 3 071 tis. Kč. V jižních Čechách v roce 2019 připadalo více než polovina vydaných stavebních povolení na budovy a 12,2 % na stavby na ochranu životního prostředí. [Aktualita](#)

## Bytová výstavba v Jihočeském kraji v roce 2019

V roce 2019 byla v Jihočeském kraji zahájena výstavba 2 108 bytů, tedy o 169 bytů více než v předchozím roce. V kraji bylo dokončeno 2 229 bytů, což bylo o 516 bytů více než v roce 2018. Ve všech okresech Jihočeského kraje převládala zahájená i dokončená výstavba bytů v rodinných domech, pouze v okrese České Budějovice mírně převažovaly dokončené byty v bytových domech. [Aktualita](#)

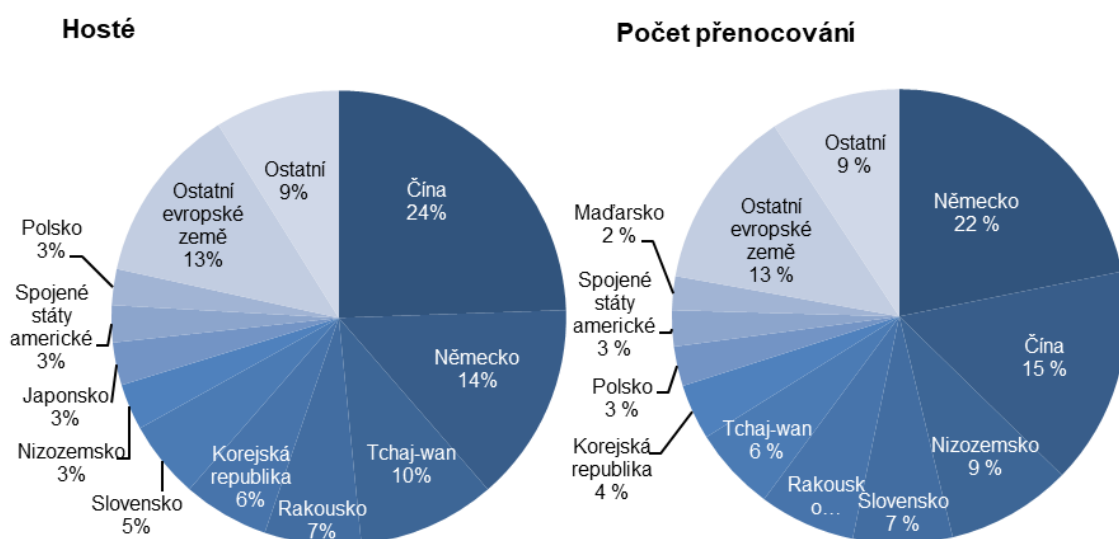
### Dokončené byty\*) v Jihočeském kraji v roce 2019

	Dokončené byty		v tom						
			v rod. domech	v byt. domech	v nástavbách, přístavbách a vestavbách k		v domovech - penzionicích a domovech pro seniory	v nebyt. budovách	ve stavebně upravených nebyt. prostorách
	celkem	index 2019/2018			rod. domům	byt. domům			
<b>Jihočeský kraj</b>	<b>2 229</b>	<b>130,1</b>	<b>1 331</b>	<b>784</b>	<b>13</b>	<b>22</b>	<b>22</b>	<b>28</b>	<b>29</b>
v tom okresy:									
České Budějovice	1 202	183,8	556	631	2	10	-	3	-
Český Krumlov	164	68,0	142	11	2	-	-	6	3
Jindřichův Hradec	257	125,4	173	22	2	5	22	14	19
Písek	84	57,1	82	-	-	-	-	-	2
Prachatice	138	120,0	106	21	1	6	-	4	-
Strakonice	155	82,0	105	46	2	1	-	-	1
Tábor	229	141,4	167	53	4	-	-	1	4

\*) předběžné výsledky

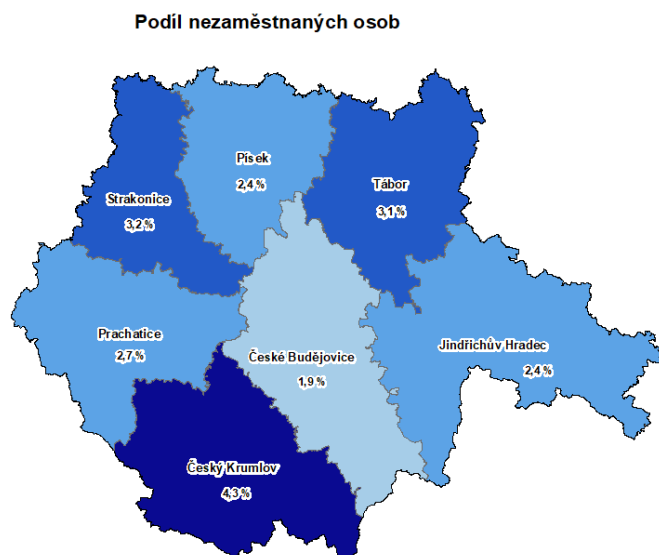
## Návštěvnost Jihočeského kraje v roce 2019

### Nerezidenti ubytovaní v HUZ Jihočeského kraje v 1. až 4. čtvrtletí 2019 podle zemí



V roce 2019 zaznamenala hromadná ubytovací zařízení (HUZ) Jihočeského kraje nárůst počtu hostů a jejich přenocování zhruba o 3 % a ustavila tím nový rekord v návštěvnosti HUZ kraje. Podle předběžných výsledků se v HUZ Jihočeského kraje ubytovalo bezmála 1,8 mil. hostů na téměř 4,5 mil. nocí. Zájem o ubytování se zvýšil ze strany tuzemských hostů, zatímco ze strany zahraničních hostů se poněkud snížil. [Aktualita](#)

## Nezaměstnanost v Jihočeském kraji - k 31. lednu 2020



Podle statistických údajů Ministerstva práce a sociálních věcí ČR se v prvním měsíci roku 2020 v Jihočeském kraji meziměsíčně zvýšil počet nezaměstnaných osob (o 14,3 %), nepatrně se také zvýšil počet volných pracovních míst (o 2,4 %). Ke konci měsíce ledna 2020 bylo na jihočeských úřadech práce evidováno celkem 12 043 uchazečů o zaměstnání, podíl nezaměstnaných osob byl 2,7 %.

Dosažitelní uchazeči, tedy ti, kteří jsou schopni do pracovního poměru bezprostředně nastoupit při nabídce vhodného pracovního místa, tvořili z celkového počtu nezaměstnaných 90,4 %.

Ke konci měsíce ledna 2020 nabízely jihočeské úřady práce celkem 19 859 volných pracovních míst. V porovnání s minulým měsícem se v kraji jejich počet mírně zvýšil o 2,4 %. [Aktualita](#)

## Chov skotu, prasat a drůbeže v kraji v roce 2019

### Výsledky chovu skotu, prasat a drůbeže v Jihočeském kraji v roce 2019

	Skutečnost roku		Podíl kraje na České republice v %		Meziroční index v %			
	2018	2019	2018	2019	Jihočeský kraj		Česká republika	
					2018	2019	2018	2019
Průměrný stav krav	89 939	89 933	15,5	15,6	100,8	100,0	100,9	99,5
Výroba mléka (tis. l)	350 465	350 939	11,4	11,4	103,1	100,1	102,7	99,8
Průměrná roční dojvost 1 krávy (l)	7 708	7 579	90,4	89,5	105,9	98,3	103,7	99,4
Výroba jatečného skotu (kusy)	48 623	45 725	<sup>1)</sup> 14,3	<sup>1)</sup> 14,3	102,9	94,0	102,9	93,9
Prasata celkem v kusech	94 215	85 675	6,2	5,7	91,5	90,9	98,4	100,1
Prasata na výkrm (včetně vyřazených prasnic a kanců)	33 549	29 505	5,7	5,3	82,3	87,9	102,7	95,8
Průměrný stav nosnic (kusy)	355 476	354 850	7,2	6,7	92,9	99,8	103,4	107,0
Průměrná roční snáška 1 nosnice (kusy)	304,6	300,9	98,3	98,4	100,9	98,8	100,2	98,8

<sup>1)</sup> údaj za ČR

K 31. 12. 2019 bylo v zemědělských podnicích Jihočeského kraje chováno 212 tis. kusů skotu. Jejich stavy se meziročně zvýšily o 0,7 %. Ke konci roku 2019 se krávy na celkovém stavu skotu v Jihočeském kraji podílely 41,8 %. Výroba mléka v Jihočeském kraji v roce 2019, shodně s předchozím rokem, dosáhla více než 350 mil. litrů.

Naproti tomu se snížilo množství chovaných prasat, a to o 9,1 %. Ve struktuře chovu převažují prasata na výkrm (včetně vyřazených prasníc a kanců), která v Jihočeském kraji tvořila 34,4 % ze všech prasat.

V chovu drůbeže došlo k poklesu početního stavu drůbeže o 24,5 %, celkem bylo v kraji chováno 1 836 tis. kusů. Z celkového počtu drůbeže v Jihočeském kraji tvořily ke konci roku 2019 nosnice 21,2 %. Produkce konzumních vajec v Jihočeském kraji byla 106,8 mil. kusů s průměrnou roční snáškou 300,9 vajec na nosnici . [Aktualita](#)

## Výsledky sklizně v Jihočeském kraji v roce 2019

Ve srovnání s předchozím rokem sklidili v roce 2019 zemědělci v Jihočeském kraji díky lepším výnosům více obilovin, brambor a píce na orné půdě i sena z trvalých travních porostů. Horší byla sklizeň řepky a luskovin na zrno. V roce 2019 byla celková produkce obilovin v jihočeském zemědělském sektoru oproti předchozímu roku o 3,1 % vyšší. Nárůst sklizně byl i přes pokles sklizňových ploch zajištěn vyšším hektarovým výnosem. Na vyšším výnosu obilovin celkem má zásluhu především pšenice ozimá, která v roce 2019 tvořila téměř 58 % ploch obilovin. [Aktualita](#)

### Sklizeň vybraných zemědělských plodin v Jihočeském kraji

	Sklizeň (t)			Sklizňová plocha (ha)			Hektarový výnos (t)		
	2018	2019	index (%)	2018	2019	index (%)	2018	2019	rozdíl
Obiloviny celkem	699 565	721 478	103,1	134 760	132 538	98,4	5,19	5,44	0,25
Pšenice celkem	436 540	453 341	103,8	78 867	78 341	99,3	5,54	5,79	0,25
Žito ozimé a jarní	19 910	25 987	130,5	4 138	4 970	120,1	4,81	5,23	0,42
Ječmen celkem	153 901	162 778	105,8	31 082	30 123	96,9	4,95	5,40	0,45
Oves	33 382	30 573	91,6	9 190	9 503	103,4	3,63	3,22	-0,42
Tritikale	34 465	38 979	113,1	7 508	7 961	106,0	4,59	4,90	0,31
Kukuřice na zrno	19 797	9 319	47,1	3 243	1 277	39,4	6,10	7,30	1,19
Luskoviny celkem	7 380	6 190	83,9	3 178	2 980	93,8	2,32	2,08	-0,25
Brambory celkem	83 132	84 853	102,1	3 167	3 009	95,0	26,25	28,20	1,95
Řepka	155 272	127 390	82,0	44 311	41 636	94,0	3,50	3,06	-0,44
Píce na orné půdě, v seně	497 329	617 575	124,2	55 963	60 188	107,5	8,89	10,26	1,37
Kukuřice na zeleno a siláž <sup>1)</sup>	894 987	1 115 554	124,6	30 157	32 000	106,1	29,68	34,86	5,18
Trvalé travní porosty, v seně	429 242	488 990	113,9	167 372	167 502	100,1	2,56	2,92	0,35

<sup>1)</sup> v zeleném stavu