

## KOMENTÁŘ

7. dubna 2021

### Počet uchazečů o zaměstnání se v březnu snížil

Jihočeské úřady práce zaznamenaly k 31. březnu 2021 meziměsíční pokles počtu uchazečů (-3,7 %), počet volných pracovních míst se zvýšil (+1,5 %). V Jihočeském kraji bylo ke konci měsíce března na úřadech práce evidováno celkem 15 116 uchazečů o zaměstnání. Podíl nezaměstnaných osob činil 3,5 % a v rámci mezikrajského srovnání byl pátý nejnižší.

K 31. 3. 2021 bylo na území Jihočeského kraje evidováno 15 116 uchazečů o zaměstnání, z toho dosažitelných celkem 14 066 osob. V porovnání s minulým rokem se počet nezaměstnaných v kraji zvýšil o 37,9 %. Meziročně největší relativní zvýšení zaznamenal okres České Budějovice (+63,9 %) a Jindřichův Hradec (+61,9 %). Vyšší meziroční nárůst počtu uchazečů lze sledovat ve všech okresech Jihočeského kraje. Meziměsíčně poklesl počet uchazečů o zaměstnání ve všech okresech kraje.

Tab. 1 Uchazeči o zaměstnání v evidenci úřadu práce v Jihočeském kraji a jeho okresech k 31. 3. 2021

Pramen: Ministerstvo práce a sociálních věcí

	Uchazeči ke konci minulého měsíce	Uchazeči ke konci sledovaného měsíce		z toho					
				ženy		absolventi a mladiství		s nárokem na podporu v nezaměstnanosti	
		celkem	index 2021/2020	celkem	index 2020/2019	celkem	index 2021/2020	celkem	index 2021/2020
<b>Kraj celkem</b>	<b>15 698</b>	<b>15 116</b>	<b>137,9</b>	<b>7 664</b>	<b>142,1</b>	<b>727</b>	<b>154,7</b>	<b>5 816</b>	<b>112,0</b>
v tom okresy:									
České Budějovice	4 225	4 140	163,9	2 094	169,4	220	173,2	1 388	120,9
Český Krumlov	2 290	2 177	122,6	1 106	129,4	75	123,0	722	108,9
Jindřichův Hradec	1 980	1 859	161,9	931	155,7	73	149,0	868	120,4
Písek	1 492	1 461	130,1	781	127,4	89	174,5	615	103,4
Prachatice	1 172	1 104	120,8	518	131,5	55	157,1	491	95,4
Strakonice	1 861	1 713	115,3	931	126,8	67	126,4	723	114,1
Tábor	2 678	2 662	134,1	1 303	135,0	148	157,4	1 009	108,9

Dosažitelní uchazeči, tedy ti, kteří jsou schopni do pracovního poměru bezprostředně nastoupit při nabídce vhodného pracovního místa, tvořili z celkového počtu nezaměstnaných 93,1 %. Ze statistických údajů vyplývá, že se v březnu 2021 na jihočeských úřadech práce nově zaregistrovalo 1 852 osob a 2 434 uchazečům byla evidence ukončena, popřípadě z ní byli vyřazeni. Celkem 2 116 uchazečů našlo nové zaměstnání, z toho 30,2 % získalo nové zaměstnání díky úřadům práce. Nárok na čerpání podpory v nezaměstnanosti mělo 38,5 % uchazečů o zaměstnání. Nezaměstnaným na jihu Čech bylo vypláceno v průměru 8 246 Kč.

## KOMENTÁŘ

V Jihočeském kraji v březnu 2021 převažovaly ženy, které se na celkovém počtu osob bez zaměstnání podílely 50,7 %, výjimkou byl okres Prachatice (53,1 % mužů) a okres Tábor (51,1 % mužů). Nejvyšší podíl nezaměstnaných žen byl uveden v okrese Strakonice (54,3 %).

Z celkového počtu nezaměstnaných představovali absolventi škol a mladiství 4,8 % a lidé se zdravotním postižením 15,0 %. Meziročně se počet absolventů a mladistvých v Jihočeském kraji zvýšil o téměř 55 %.

Tab. 2 **Podíl nezaměstnaných osob a pracovní místa v evidenci úřadu práce v Jihočeském kraji a jeho okresech**

Pramen: Ministerstvo práce a sociálních věcí

	Podíl nezaměstnaných osob (%) <sup>1)</sup>		Pracovní místa v evidenci úřadu práce celkem		Uchazeči o zaměstnání na 1 pracovní místo v evidenci úřadu práce	
	celkem		k 31. 3. 2021	index 2021/2020	k 31. 3. 2021	k 31. 3. 2020
	k 31. 3. 2021	k 31. 3. 2020				
<b>Kraj celkem</b>	<b>3,5</b>	<b>2,4</b>	<b>19 335</b>	<b>105,5</b>	<b>0,8</b>	<b>0,6</b>
v tom okresy:						
České Budějovice	3,1	1,8	4 873	104,2	0,8	0,5
Český Krumlov	5,3	4,2	4 243	117,1	0,5	0,5
Jindřichův Hradec	3,1	1,8	1 660	111,9	1,1	0,8
Písek	3,0	2,3	1 941	100,3	0,8	0,6
Prachatice	2,9	2,4	1 789	90,4	0,6	0,5
Strakonice	3,3	2,8	1 282	101,2	1,3	1,2
Tábor	3,9	2,8	3 547	105,3	0,8	0,6

<sup>1)</sup> podíl dosažitelných uchazečů o zaměstnání ve věku 15–64 ze všech obyvatel ve stejném věku

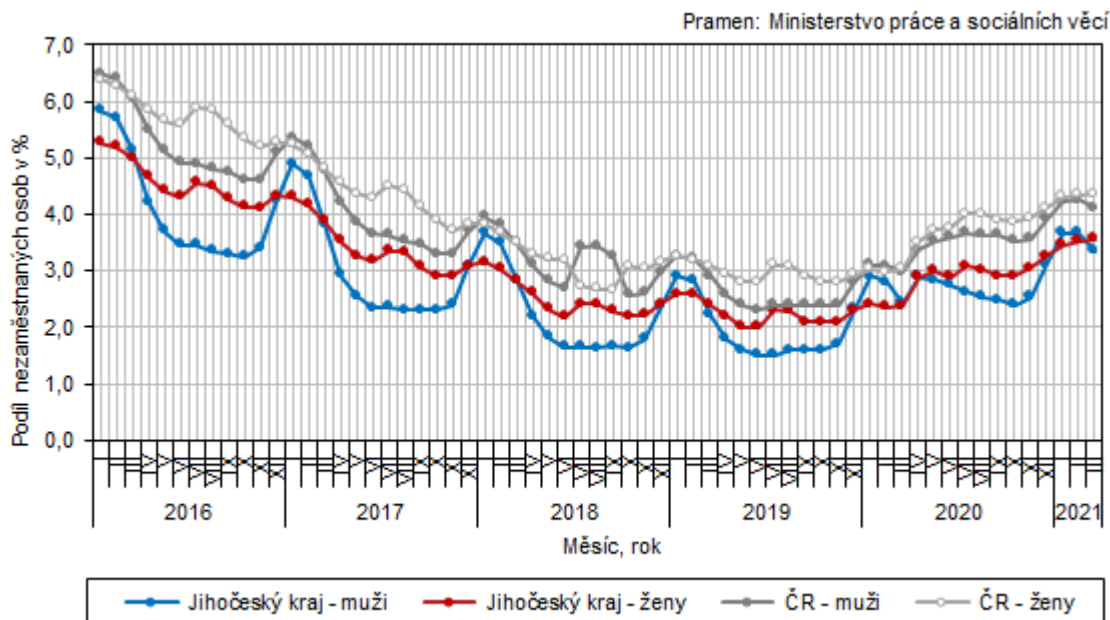
**Podíl nezaměstnaných osob** (počet dosažitelných uchazečů o zaměstnání ve věku 15–64 let / počet obyvatel ve věku 15–64 let v %) dosáhl v Jihočeském kraji hodnoty 3,5 %. V rámci mezikrajského srovnání byl nejnižší podíl nezaměstnaných osob již několikátý měsíc po sobě v Pardubickém kraji (3,0 %), naopak nejvyšší podíl byl zaznamenán v Karlovarském kraji (6,1 %). Jihočeský kraj si v rámci mezikrajského srovnání polepšil z šesté na pátou nejnižší pozici.

K 31. březnu 2021 nabízely jihočeské úřady práce celkem 19 335 volných pracovních míst. Meziročně se jejich počet zvýšil o 5,5 %. Při porovnání měsíčních hodnot došlo také ke zvýšení (+1,5%).

Na jedno volné pracovní místo připadalo k 31. březnu 2021 v Jihočeském kraji 0,8 uchazečů (5. nejnižší počet mezi kraji) – počet uchazečů na 1 volné pracovní místo se v kraji meziročně zvýšil (31. 3. 2020 – 0,6 uchazečů). V rámci krajů ČR bylo v březnu 2021 nejvíce uchazečů na 1 volné pracovní místo v Moravskoslezském kraji (3,6), nejméně jich bylo v Praze (0,4).

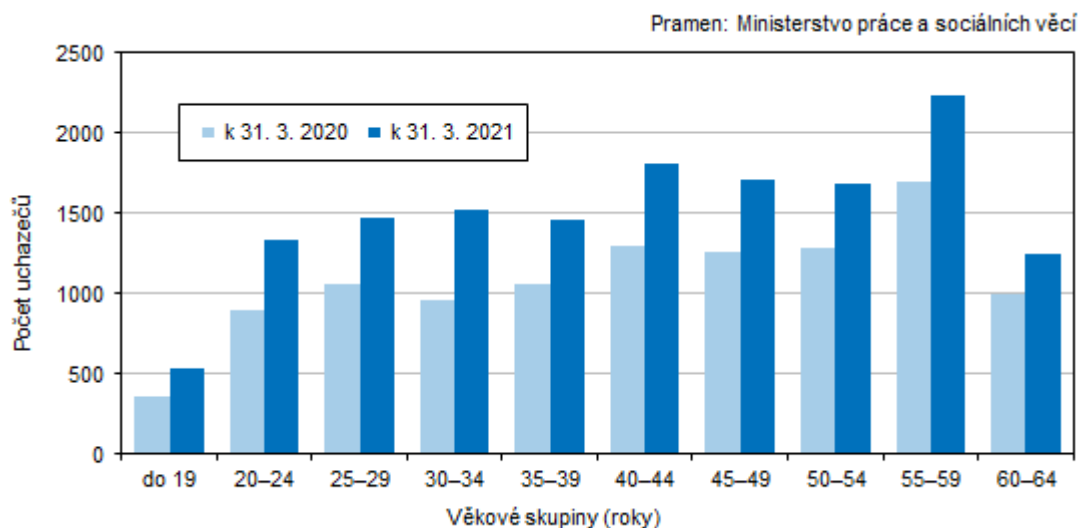
## KOMENTÁŘ

Graf 1 Podíl nezaměstnaných osob v Jihočeském kraji a České republice podle pohlaví ke konci jednotlivých měsíců



Mezi uchazeči o zaměstnání převládali na konci března 2021 lidé ve věku 55 až 59 let (2 233 osob), kteří se na celkovém počtu uchazečů podíleli 14,8 %. Nejméně osob, které hledaly zaměstnání, bylo ve věkové skupině do 19 let (537 osob). Průměrný věk uchazečů o zaměstnání byl v kraji 42,6 let (k 31. 3. 2020 byl průměrný věk nezaměstnaných vyšší – 43,2 let).

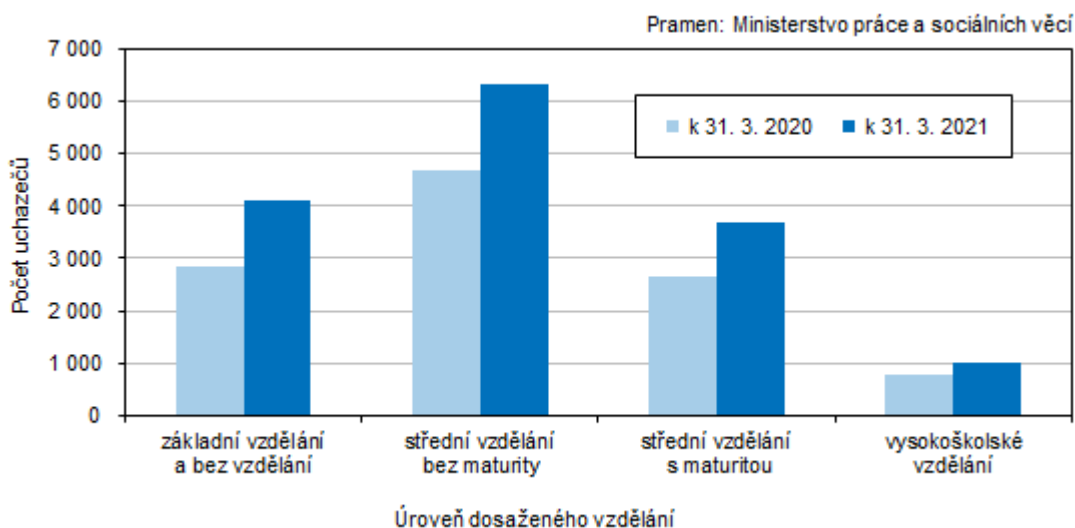
Graf 2 Uchazeči o zaměstnání v Jihočeském kraji podle věku



## KOMENTÁŘ

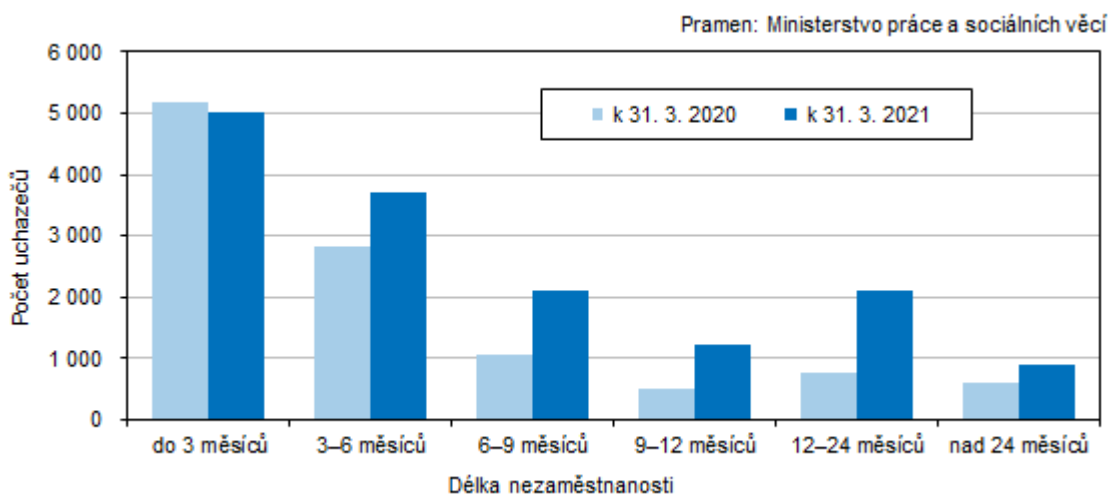
Podle vzdělanostní struktury bylo mezi uchazeči o zaměstnání nejvíce osob s výučním listem. Tyto osoby se na celkovém počtu podílely 41,9 %. Naopak nejméně bylo vysokoškolsky vzdělaných osob (6,6 %).

Graf 3 Uchazeči o zaměstnání v Jihočeském kraji podle dosaženého vzdělání



Necelých 58 % nezaměstnaných bylo k 31. březnu 2021 evidováno na úřadech práce v Jihočeském kraji kratší dobu než šest měsíců. V rámci meziročního srovnání došlo k nárůstu počtu uchazečů ve všech kategoriích s výjimkou kategorie do 3 měsíců. Tato kategorie zaznamenala oproti minulému roku pokles o 3,0 %. Meziročně největší relativní zvýšení zaznamenala kategorie 12–24 měsíců, ve které se počet nezaměstnaných uchazečů téměř ztrojnásobil.

Graf 4 Uchazeči o zaměstnání v Jihočeském kraji podle délky evidence nezaměstnanosti



## KOMENTÁŘ

Další informace o nezaměstnanosti sledované úřady práce naleznete na [integrovaném portálu MPSV](#)

**Kontakt:**

Mgr. Pavlína Kubíková  
Krajská správa ČSÚ v Českých Budějovicích  
e-mail: [pavlina.kubikova@czso.cz](mailto:pavlina.kubikova@czso.cz)  
tel.: 386 718 693