

KOMENTÁŘ

8. března 2021

Počet uchazečů o zaměstnání v únoru mírně vzrostl

Jihočeské úřady práce zaznamenaly k 28. únoru 2021 meziměsíční nárůst počtu uchazečů (+0,6 %), zvýšil se také počet volných pracovních míst (+0,7 %). V Jihočeském kraji bylo ke konci měsíce února na úřadech práce evidováno celkem 15 698 uchazečů o zaměstnání. Podíl nezaměstnaných osob činil 3,6 % a v rámci mezikrajského srovnání byl šestý nejnižší.

K 28. 2. 2021 bylo na území Jihočeského kraje evidováno 15 698 uchazečů o zaměstnání, z toho dosažitelných celkem 14 643 osob. V porovnání s minulým rokem se počet nezaměstnaných v kraji zvýšil o 33,5 %. Meziročně největší relativní zvýšení zaznamenal okres České Budějovice (+61,7 %). Vyšší meziroční nárůst počtu uchazečů lze sledovat ve všech okresech Jihočeského kraje. Meziměsíčně vzrostl počet uchazečů o zaměstnání ve všech okresech kraje s výjimkou okresu Strakonice (-1,8 %) a Prachatice (-0,5 %).

Tab. 1 Uchazeči o zaměstnání v evidenci úřadu práce v Jihočeském kraji a jeho okresech k 28. 2. 2021

Pramen: Ministerstvo práce a sociálních věcí

	Uchazeči ke konci minulého měsíce	Uchazeči ke konci sledovaného měsíce		z toho					
				ženy		absolventi a mladiství		s nárokem na podporu v nezaměstnanosti	
		celkem	index 2021/2020	celkem	index 2020/2019	celkem	index 2021/2020	celkem	index 2021/2020
Kraj celkem	15 598	15 698	133,5	7 587	140,7	708	141,0	6 712	112,0
v tom okresy:									
České Budějovice	4 181	4 225	161,7	2 075	170,2	209	162,0	1 539	120,9
Český Krumlov	2 284	2 290	131,2	1 098	139,5	76	111,8	919	108,9
Jindřichův Hradec	1 930	1 980	134,5	926	141,2	73	130,4	1 052	120,4
Písek	1 473	1 492	128,5	787	134,1	87	185,1	689	103,4
Prachatice	1 178	1 172	119,5	497	126,8	52	130,0	559	95,4
Strakonice	1 896	1 861	111,6	928	121,1	73	119,7	857	114,1
Tábor	2 656	2 678	126,4	1 276	129,5	138	136,6	1 097	108,9

Dosažitelní uchazeči, tedy ti, kteří jsou schopni do pracovního poměru bezprostředně nastoupit při nabídce vhodného pracovního místa, tvořili z celkového počtu nezaměstnaných 93,3 %. Ze statistických údajů vyplývá, že se v únoru 2021 na jihočeských úřadech práce nově zaregistrovalo 1 780 osob a 1 680 uchazečům byla evidence ukončena, popřípadě z ní byli vyřazeni. Celkem 1 407 uchazečů našlo nové zaměstnání, z toho 36,8 % získalo nové zaměstnání díky úřadům práce. Nárok na čerpání podpory v nezaměstnanosti mělo 42,8 % uchazečů o zaměstnání. Nezaměstnaným na jihu Čech bylo vypláceno v průměru 8 722 Kč.

KOMENTÁŘ

Obecně lze říci, že s příchodem zimních měsíců, kdy končí sezónní práce, dochází k vyrovnání poměru nezaměstnaných žen a mužů. V Jihočeském kraji v únoru 2021 převažovali muži, kteří se na celkovém počtu osob bez zaměstnání podíleli 51,7 %, výjimkou byl okres Písek, ve kterém bylo více nezaměstnaných žen (52,7 %). Nejvyšší podíl nezaměstnaných mužů byl uveden v okrese Prachatice (57,6 %).

Z celkového počtu nezaměstnaných představovali absolventi škol a mladiství 4,5 % a lidé se zdravotním postižením 14,4 %. Meziročně se počet absolventů a mladistvých v Jihočeském kraji zvýšil o 41 %.

Tab. 2 Podíl nezaměstnaných osob a pracovní místa v evidenci úřadu práce v Jihočeském kraji a jeho okresech

Pramen: Ministerstvo práce a sociálních věcí

	Podíl nezaměstnaných osob (%) ¹⁾		Pracovní místa v evidenci úřadu práce celkem		Uchazeči o zaměstnání na 1 pracovní místo v evidenci úřadu práce	
	celkem		k 28. 2. 2021	index 2021/2020	k 28. 2. 2021	k 29. 2. 2020
	k 28. 2. 2021	k 29. 2. 2020				
Kraj celkem	3,6	2,6	19 058	96,7	0,8	0,6
v tom okresy:						
České Budějovice	3,2	1,9	4 953	99,2	0,9	0,5
Český Krumlov	5,5	4,1	4 120	106,4	0,6	0,5
Jindřichův Hradec	3,3	2,3	1 562	100,7	1,3	0,9
Písek	3,1	2,3	1 955	85,9	0,8	0,5
Prachatice	3,1	2,6	1 784	83,8	0,7	0,5
Strakonice	3,7	3,2	1 176	81,7	1,6	1,2
Tábor	3,9	3,0	3 508	101,9	0,8	0,6

¹⁾ podíl dosažitelných uchazečů o zaměstnání ve věku 15–64 ze všech obyvatel ve stejném věku

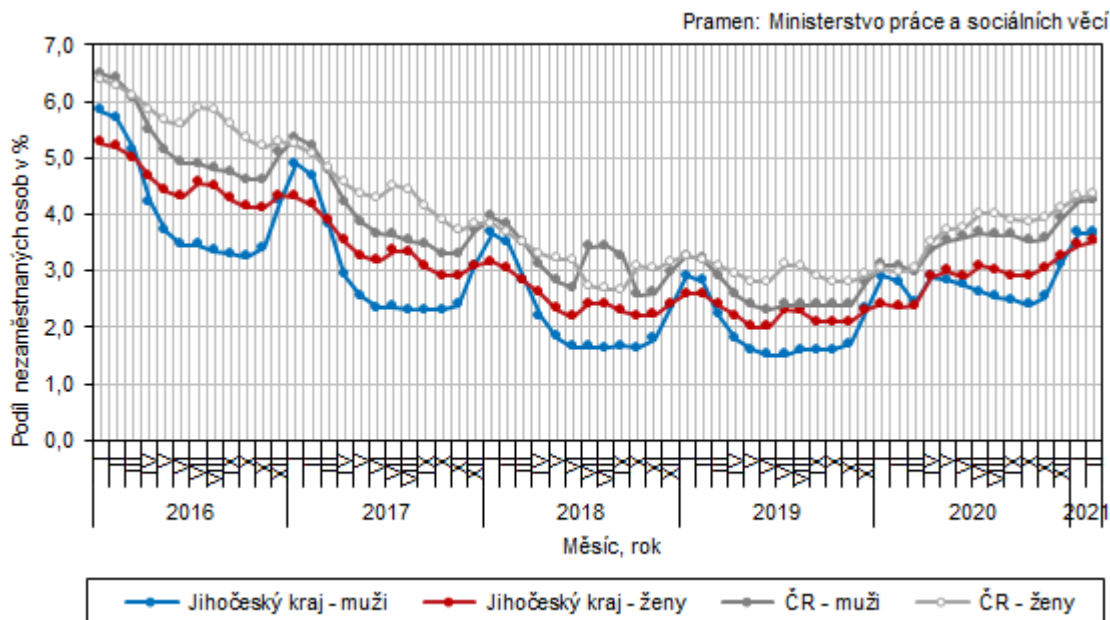
Podíl nezaměstnaných osob (počet dosažitelných uchazečů o zaměstnání ve věku 15–64 let / počet obyvatel ve věku 15–64 let v %) byl v Jihočeském kraji na hodnotě 3,6 %. V rámci mezikrajského srovnání byl nejnižší podíl nezaměstnaných osob již několikátý měsíc po sobě v Pardubickém kraji (3,2 %), naopak nejvyšší podíl byl zaznamenán v Karlovarském kraji (6,0 %). Jihočeský kraj v rámci mezikrajského srovnání klesl z páté na šestou nejnižší pozici.

K 28. únoru 2021 nabízely jihočeské úřady práce celkem 19 058 volných pracovních míst. Meziročně se jejich počet snížil o 3,3 %. Při porovnání měsíčních hodnot došlo ke zvýšení o 0,7%.

Na jedno volné pracovní místo připadalo k 28. únoru 2021 v Jihočeském kraji 0,8 uchazečů (5. nejnižší počet mezi kraji) – počet uchazečů na 1 volné pracovní místo se v kraji meziročně zvýšil (29. 2. 2020 – 0,6 uchazečů). V rámci krajů ČR bylo v únoru 2021 nejvíce uchazečů na 1 volné pracovní místo v Moravskoslezském kraji (3,7), nejméně jich bylo v Praze (0,4).

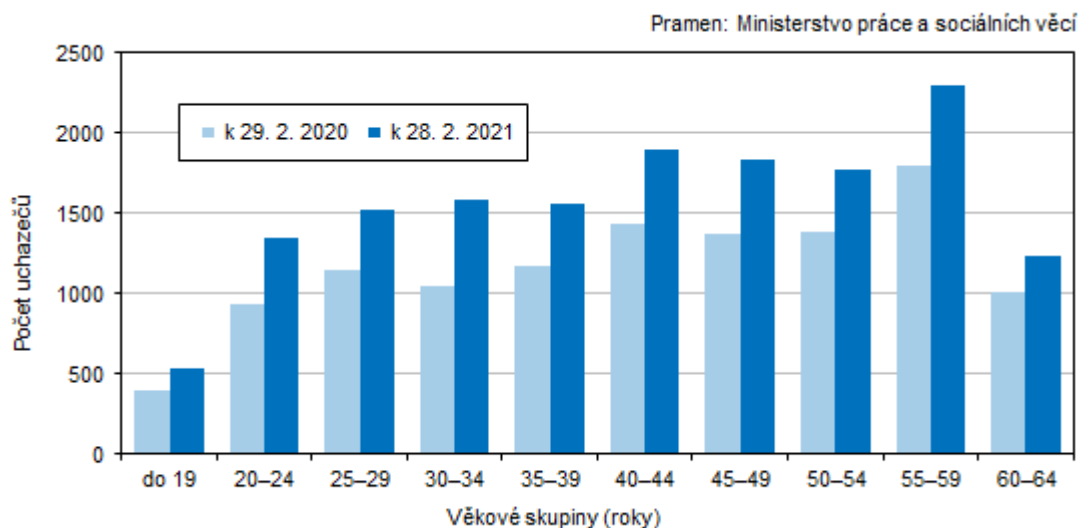
KOMENTÁŘ

Graf 1 Podíl nezaměstnaných osob v Jihočeském kraji a České republice podle pohlaví ke konci jednotlivých měsíců



Mezi uchazeči o zaměstnání převládali na konci února 2021 lidé ve věku 55 až 59 let (2 303 osob), kteří se na celkovém počtu uchazečů podíleli 14,7 %. Nejméně osob, které hledaly zaměstnání, bylo ve věkové skupině do 19 let (539 osob). Průměrný věk uchazečů o zaměstnání byl v kraji 42,6 let (k 29. 2. 2020 byl průměrný věk nezaměstnaných vyšší – 43,1 let).

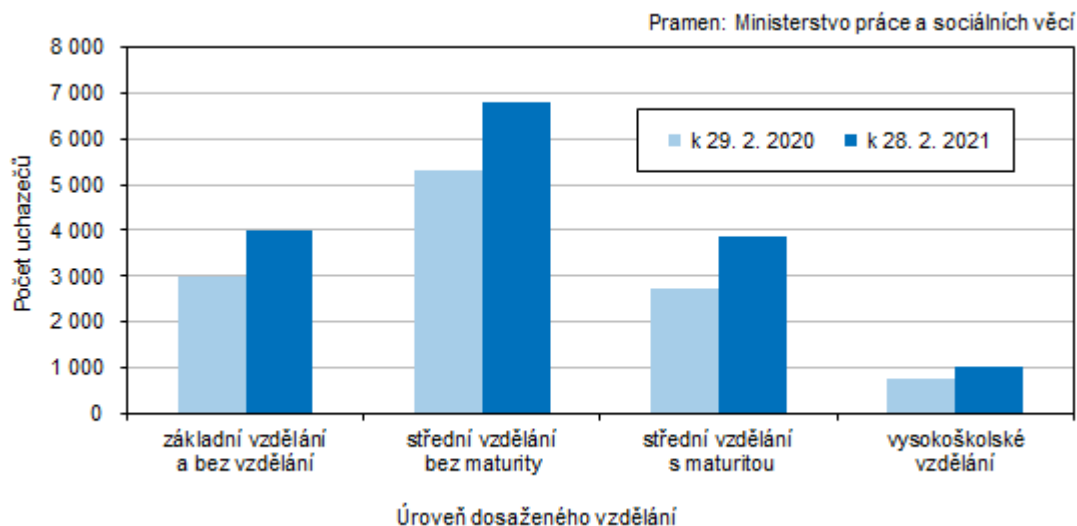
Graf 2 Uchazeči o zaměstnání v Jihočeském kraji podle věku



KOMENTÁŘ

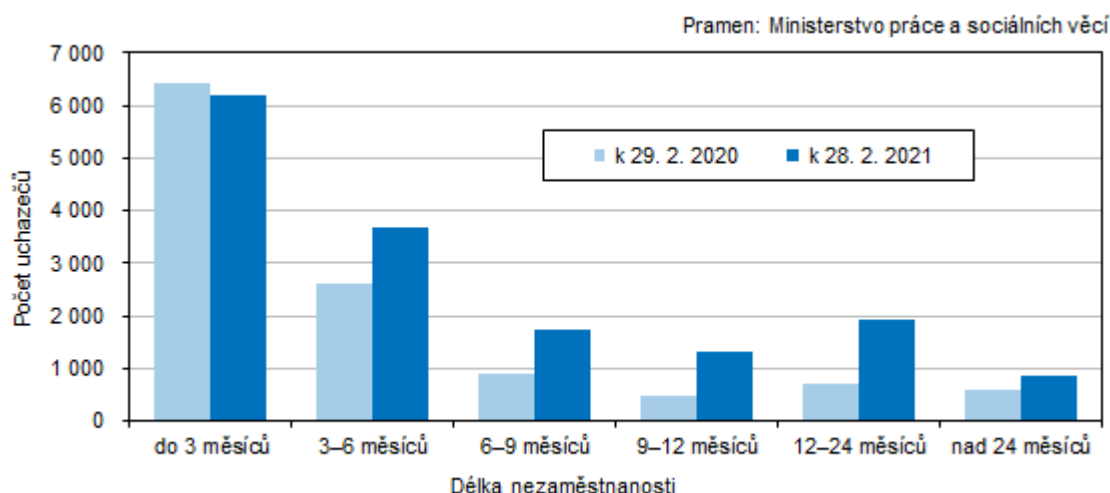
Podle vzdělanostní struktury bylo mezi uchazeči o zaměstnání nejvíce osob s výučním listem. Tyto osoby se na celkovém počtu podílely 43,4 %. Naopak nejméně bylo vysokoškolsky vzdělaných osob (6,5 %).

Graf 3 Uchazeči o zaměstnání v Jihočeském kraji podle dosaženého vzdělání



Více než 63 % nezaměstnaných bylo k 28. únoru 2021 evidováno na úřadech práce v Jihočeském kraji kratší dobu než šest měsíců. V rámci meziročního srovnání došlo k nárůstu počtu uchazečů ve všech kategoriích s výjimkou kategorie do 3 měsíců. Tato kategorie zaznamenala oproti minulému roku pokles o 3,5 %.

Graf 4 Uchazeči o zaměstnání v Jihočeském kraji podle délky evidence nezaměstnanosti



Další informace o nezaměstnanosti sledované úřady práce naleznete na [integrovaném portálu MPSV](#)

KOMENTÁŘ

Kontakt:

Mgr. Pavlína Kubíková
Krajská správa ČSÚ v Českých Budějovicích
e-mail: pavlina.kubikova@czso.cz
tel.: 386 718 693