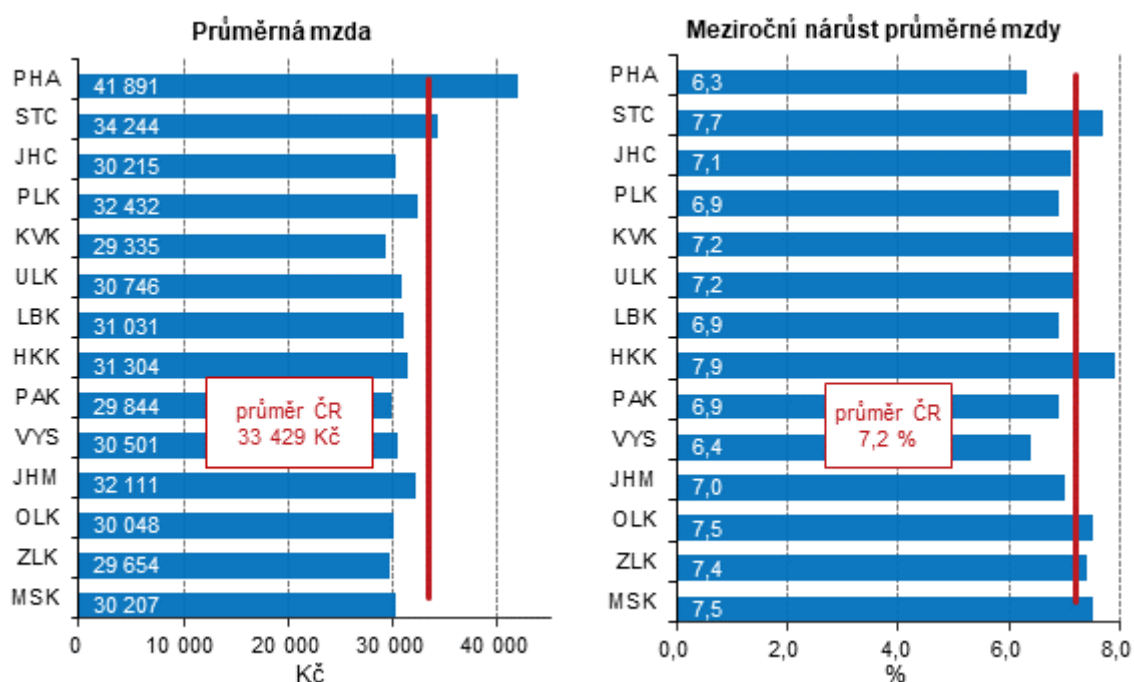


NOVÉ INFORMACE – prosinec 2019

Mzdy za 1. až 3. čtvrtletí 2019 vzrostly v kraji meziročně o dva tisíce Kč

V 1. až 3. čtvrtletí 2019 činila průměrná hrubá měsíční mzda (přepočtené počty zaměstnanců) v Jihočeském kraji 30 215 Kč, což je meziročně nárůst o 2 009 Kč, tedy o 7,1 %. Podle absolutní výše mzdy se v mezikrajském srovnání umístil kraj na devátém; podle procentních hodnot navýšení na 8. místě. Průměrná měsíční mzda v národním hospodářství celé České republiky v 1. až 3. čtvrtletí 2019 dosáhla výše 33 429 Kč, v meziročním srovnání činil přírůstek 2 233 Kč, v relativním vyjádření je to o 7,2 %. Spotřebitelské ceny se zvýšily v ČR za uvedené období o 2,8 %, reálně se tak mzda zvýšila o 4,3 %. [Aktualita](#)

Průměrná hrubá měsíční mzda v 1. až 3. čtvrtletí 2019 a její nárůst proti 1. až 3. čtvrtletí 2018



Nezaměstnanost v Jihočeském kraji - k 30. listopadu 2019

Neumístění uchazeči o zaměstnání, volná pracovní místa a podíl nezaměstnaných osob v Jihočeském kraji a jeho okresech k 30. listopadu 2019

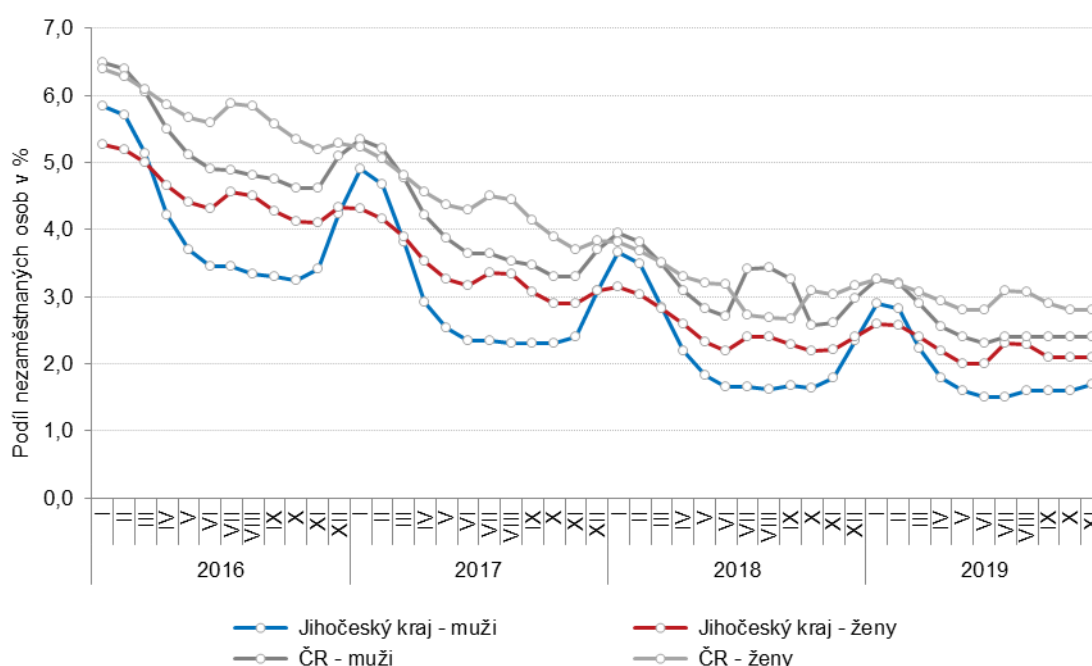
	Uchazeči ke konci minulého měsíce	Uchazeči ke stejnému období minulého roku	Uchazeči ke konci sledovaného měsíce	z toho			Volná pracovní místa	Podíl nezaměstnaných osob (%) ¹⁾		
				ženy	absolventi a mladiství	s podporou v nezaměstnanosti		celkem	ženy	muži
Jihočeský kraj	8 592	9 500	8 886	4 924	486	3 908	20 024	1,9	2,1	1,7
České Budějovice	2 246	2 539	2 221	1 205	126	1 029	5 277	1,6	1,7	1,5
Český Krumlov	1 204	1 377	1 343	740	62	556	4 041	3,1	3,5	2,7
Jindřichův Hradec	834	1 009	901	532	45	409	1 673	1,4	1,6	1,1
Písek	774	781	831	492	40	411	2 247	1,6	1,9	1,3
Prachatice	622	672	692	349	44	301	1 963	1,8	1,8	1,7
Strakonice	1 219	1 305	1 217	687	63	492	1 257	2,2	2,5	1,9
Tábor	1 693	1 817	1 681	919	106	710	3 566	2,3	2,6	2,1

¹⁾ podíl dosažitelných uchazečů o zaměstnání ve věku 15-64 ze všech obyvatel ve stejném věku

Podle statistických údajů Ministerstva práce a sociálních věcí ČR se v listopadu 2019 v Jihočeském kraji meziměsíčně zvýšil počet nezaměstnaných osob (o 3,4 %), naopak počet volných pracovních míst se nepatrně snížil. Ke konci měsíce listopadu 2019 bylo na jihočeských úřadech práce evidováno celkem 8 886 uchazečů o zaměstnání, podíl nezaměstnaných osob byl 1,9 %.

Dosažitelní uchazeči, tedy ti, kteří jsou schopni do pracovního poměru bezprostředně nastoupit při nabídce vhodného pracovního místa, tvořili z celkového počtu nezaměstnaných 87,8 %. Oproti stejnému období minulého roku se počet nezaměstnaných osob snížil o 6,5 %. Ke konci měsíce listopadu 2019 nabízely jihočeské úřady práce celkem 20 024 volných pracovních míst. V porovnání s minulým měsícem se v kraji jejich počet snížil o 1,8 %. [Aktualita](#)

Podíl nezaměstnaných osob v Jihočeském kraji a České republice podle pohlaví ke konci jednotlivých měsíců



Obyvatelstvo Jihočeského kraje ve 3. čtvrtletí 2019

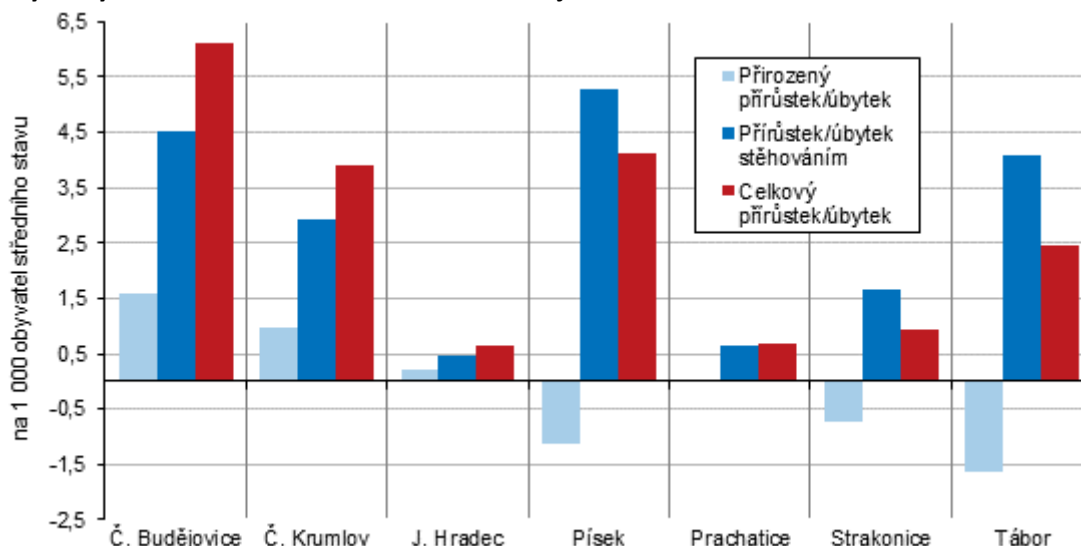
Pohyb obyvatelstva v Jihočeském kraji v 1. - 3. čtvrtletí 2019

(předběžné údaje)

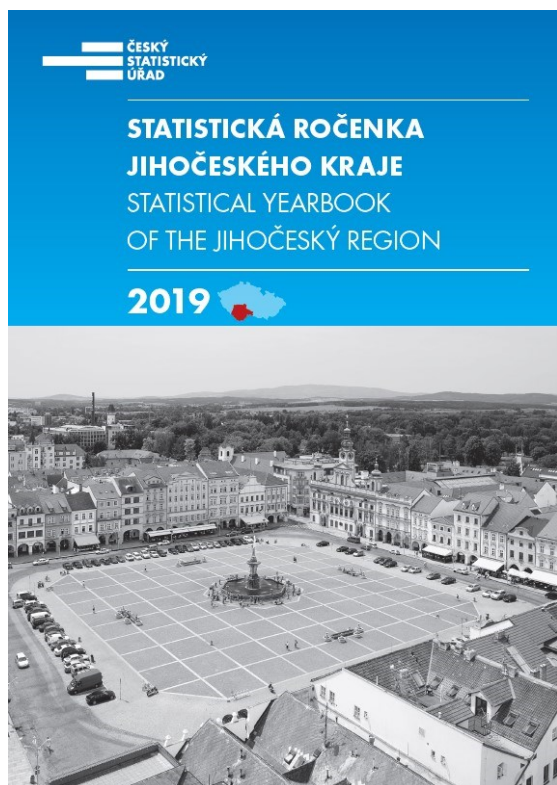
	Sňatky	Rozvody	Živě narození	Zemřelí	Přirozený přírůstek/úbytek	Přistěhovalí	Vystěhovalí	Přírůstek/úbytek stěhováním	Celkový přírůstek/úbytek
Kraj celkem	2 879	1 077	5 109	5 041	68	5 634	4 103	1 531	1 599
v tom okresy:									
České Budějovice	935	364	1 651	1 418	233	2 531	1 874	657	890
Český Krumlov	305	106	470	425	45	932	797	135	180
Jindřichův Hradec	384	136	728	714	14	1 017	986	31	45
Písek	290	112	558	619	-61	1 108	827	281	220
Prachatice	228	86	398	397	1	661	636	25	26
Strakonice	278	107	520	559	-39	829	741	88	49
Tábor	459	166	784	909	-125	1 220	906	314	189

K 30. září 2019 žilo v Jihočeském kraji podle předběžných výsledků 643 732 obyvatel, z tohoto počtu bylo 325 456 žen, tedy 50,6 %. Proti stavu na začátku roku se počet obyvatel zvýšil o 1 599 osob. Tuto skutečnost ovlivnilo především kladné migrační saldo (+1 531) a nepatrně i příznivý vývoj přirozené měny obyvatelstva (+68). [Aktualita](#)

Pohyb obyvatelstva v okresech Jihočeského kraje v 1. až 3. čtvrtletí 2019



Vyšla Statistická ročenka Jihočeského kraje 2019



Publikace obsahuje základní údaje o demografickém, sociálním a ekonomickém vývoji kraje v letech 2016 až 2018, ve vybraných ukazatelích v delší časové řadě. Zařazeno je i meziokresní srovnání, vybrané údaje o správních obvodech obcí s rozšířenou působností a o správních obvodech pověřených obecních úřadů. Zahrnuta jsou i data o městech a přehled všech obcí. Ročenka obsahuje stručnou charakteristiku kraje, data z vybraných oblastí, které jsou zpracované formou tabulek, grafů a kartogramů. Publikace vyšla v elektronické verzi, tištěná publikace bude k dispozici v lednu 2020.

[Elektronická verze publikace](#)