

NOVÉ INFORMACE – srpen 2019

Ubytovací zařízení a počet hostů podle obcí v roce 2018

V Jihočeském kraji mělo v roce 2018 nejvíc hromadných ubytovacích zařízení město Český Krumlov (109). Největší lůžkovou kapacitu nabízelo město České Budějovice. Nejvíc hostů (přes 290 tis.) se ubytovalo v Českém Krumlově – 17 % z počtu hostů Jihočeského kraje. Prvenství v počtu přenocování si však udržela Třeboň, jistě i díky lázeňství. S více než 420 tis. noclehy se podílela na celokrajském úhrnu 9,7 %.

Hromadná ubytovací zařízení a jejich hosté ve vybraných obcích Jihočeského kraje v roce 2018

Kraj, město, obec	Hromadná ubytovací zařízení (HUZ) celkem	z toho s celoročním provozem v %	Kapacity HUZ		Hosté ubytovaní v HUZ			Počet přenocování hostů v HUZ			
			lůžka	místa pro stany a karavany	celkem	z toho nerezidenti	podíl nerezidentů v %	celkem	z toho nerezidenti	podíl nerezidentů v %	v průměru na hosta
Jihočeský kraj	1 178	58,1	56 825	14 327	1 726 991	643 528	37,3	4 350 666	1 105 052	25,4	2,5
Český Krumlov	109	84,4	3 079	560	293 644	212 418	72,3	412 199	267 918	65,0	1,4
České Budějovice	62	87,1	3 532	i. d.	268 136	198 447	74,0	366 429	250 552	68,4	1,4
Lipno nad Vltavou	26	69,2	3 168	i. d.	97 766	32 890	33,6	397 516	178 314	44,9	4,1
Hluboká nad Vltavou	20	80,0	1 609	240	79 588	41 694	52,4	141 397	62 414	44,1	1,8
Třeboň	56	64,3	2 674	i. d.	71 688	10 217	14,3	422 393	21 281	5,0	5,9
Obce na břehu Lipna (vč. Lipna nad Vlt.)	143	53,1	8 424	2 911	239 585	60 762	25,4	833 165	247 598	29,7	3,5
Města na Vltavě – Rožmberk n/Vltavou, Vyšší Brod a Větřní	25	64,0	1 083	875	60 663	7 382	12,2	106 074	11 967	11,3	1,7

Z 624 jihočeských obcí má na svém území alespoň jedno hromadné ubytovací zařízení 232 obcí a měst. To znamená, že nějakým typem HUZ je vybaveno 37 % jihočeských obcí. [Aktualita](#)

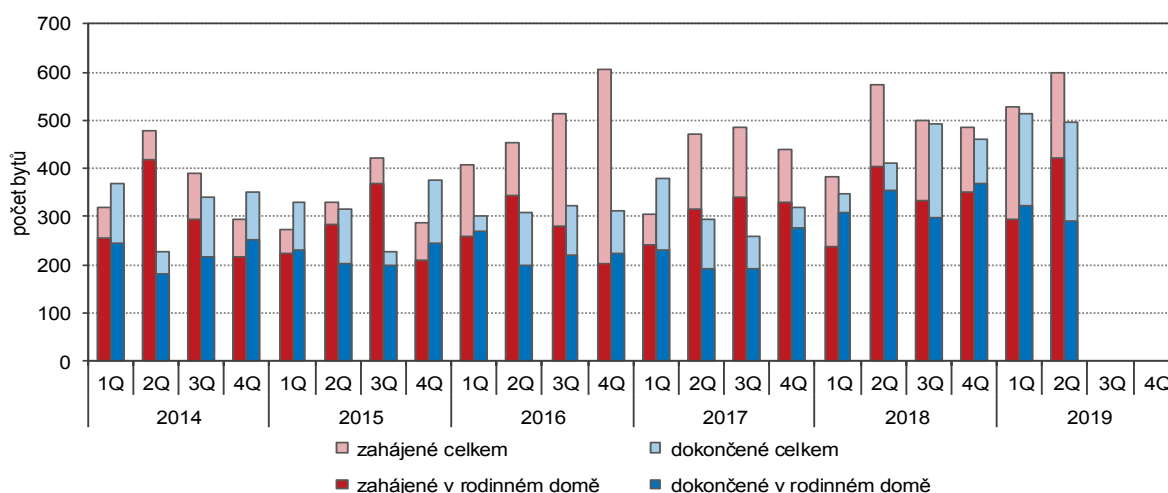
Vyšel Statistický průvodce obcemi Jihočeského kraje 2019



Základní informace o jednotlivých městech a obcích Jihočeského kraje v členění podle SO ORP. Kromě adresářů obecních úřadů jsou uvedeny vybrané demografické údaje, podíl nezaměstnaných osob, základní charakteristiky obcí a základní informace o podnikatelské sféře. [Elektronická verze publikace](#)

Bytová výstavba v kraji v 1. až 2. čtvrtletí 2019

Vývoj bytové výstavby v Jihočeském kraji podle čtvrtletí

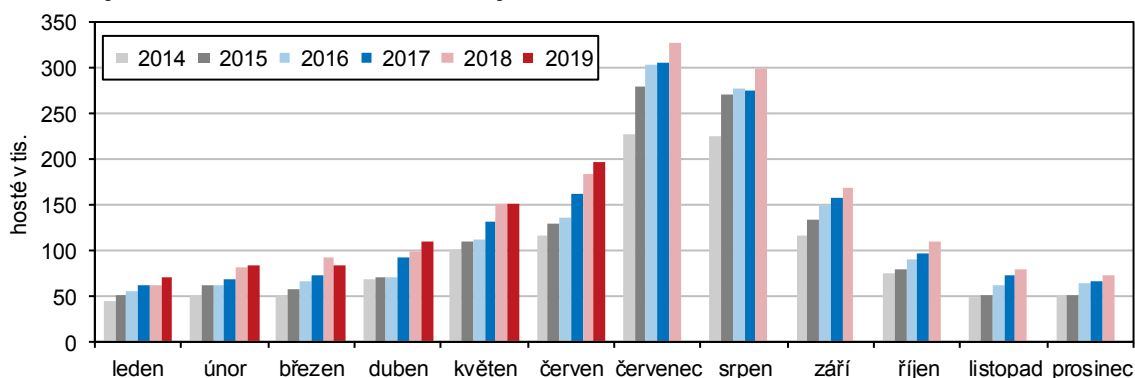


Od začátku ledna do konce června 2019 byla v Jihočeském kraji zahájena výstavba 1 128 bytů, tedy o 173 bytů více než ve stejném období předchozího roku. Dokončeno bylo 1 009 bytů, což bylo téměř o třetinu více než za první pololetí roku 2018. Z dokončených bytů téměř 61 % připadlo na byty v rodinných domech. [Aktualita](#)

Návštěvnost Jihočeského kraje ve 2. čtvrtletí 2019

Ve 2. čtvrtletí 2019 se v hromadných ubytovacích zařízeních (HUZ) Jihočeského kraje ubytovalo více než 450 tis. hostů na 1 mil. nocí. Cizinci se na počtu hostů podíleli 39 % a na počtu přenocování 28 %. Hosté z ČR se v kraji ubytovali na 730 tis. nocí, což jižní Čechy vyneslo na první místo mezi kraji podle počtu přenocování tuzemských hostů. [Aktualita](#)

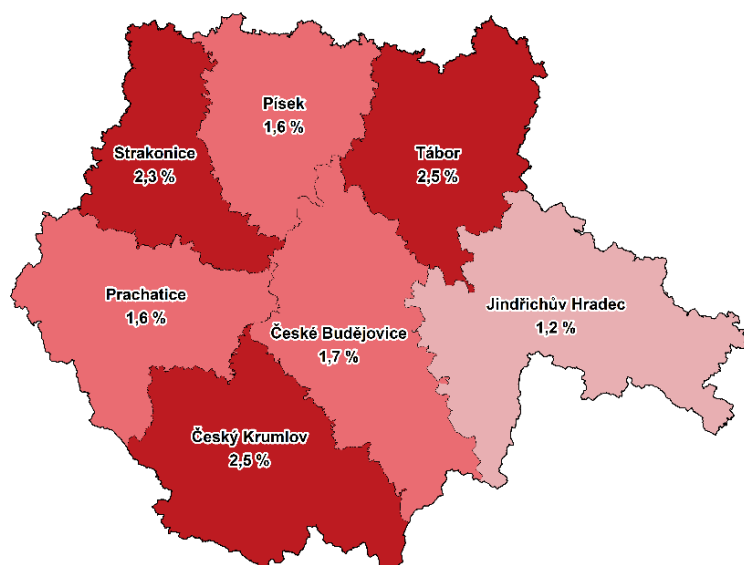
Hosté ubytovaní v HUZ Jihočeského kraje v letech 2014 až 2019



Nezaměstnanost v Jihočeském kraji - k 31. 7. 2019

Podle statistických údajů Ministerstva práce a sociálních věcí ČR se v červenci 2019 v Jihočeském kraji meziměsíčně zvýšil podíl nezaměstnaných osob o 6,4 %, zvýšil se ale také počet pracovních míst. Ke konci července 2019 bylo na jihočeských úřadech práce evidováno celkem 8 757 uchazečů o zaměstnání, podíl nezaměstnaných osob byl 1,9 %.

Podíl nezaměstnaných osob



Dosažitelní uchazeči, tedy ti, kteří jsou schopni do pracovního poměru bezprostředně nastoupit, tvořili z celkového počtu nezaměstnaných 88,5 %. Ke konci července 2019 nabízely jihočeské úřady práce celkem 19 530 volných pracovních míst.

[Aktualita](#)

Neumístění uchazeči o zaměstnání, volná pracovní místa a podíl nezaměstnaných osob v Jihočeském kraji a jeho okresech k 31. 7. 2019

	Uchazeči ke konci minulého měsíce	Uchazeči ke stejnému období minulého roku	Uchazeči ke konci sledovaného měsíce	z toho			Volná pracovní místa	Podíl nezaměstnaných osob (%) ¹⁾		
				ženy	absolventi a mladiství	s podporou v nezaměstnanosti		celkem	ženy	muži
Jihočeský kraj	8 234	9 519	8 757	5 121	408	3 940	19 530	1,9	2,3	1,5
České Budějovice	2 214	2 647	2 386	1 391	119	1 140	4 929	1,7	2,0	1,4
Český Krumlov	1 087	1 304	1 119	638	30	391	3 662	2,5	3,0	2,1
Jindřichův Hradec	740	825	773	481	32	364	1 487	1,2	1,5	0,9
Písek	765	812	817	502	40	388	2 025	1,6	2,0	1,2
Prachatice	613	638	625	339	38	306	2 320	1,6	1,7	1,4
Strakonice	1 188	1 303	1 261	733	58	558	1 660	2,3	2,8	1,9
Tábor	1 627	1 990	1 776	1 037	91	793	3 447	2,5	3,0	2,0

¹⁾ podíl dosažitelných uchazečů o zaměstnání ve věku 15-64 ze všech obyvatel ve stejném věku