

Obyvatelstvo v Plzeňském kraji v 1. až 3. čtvrtletí 2017 (předběžné údaje)

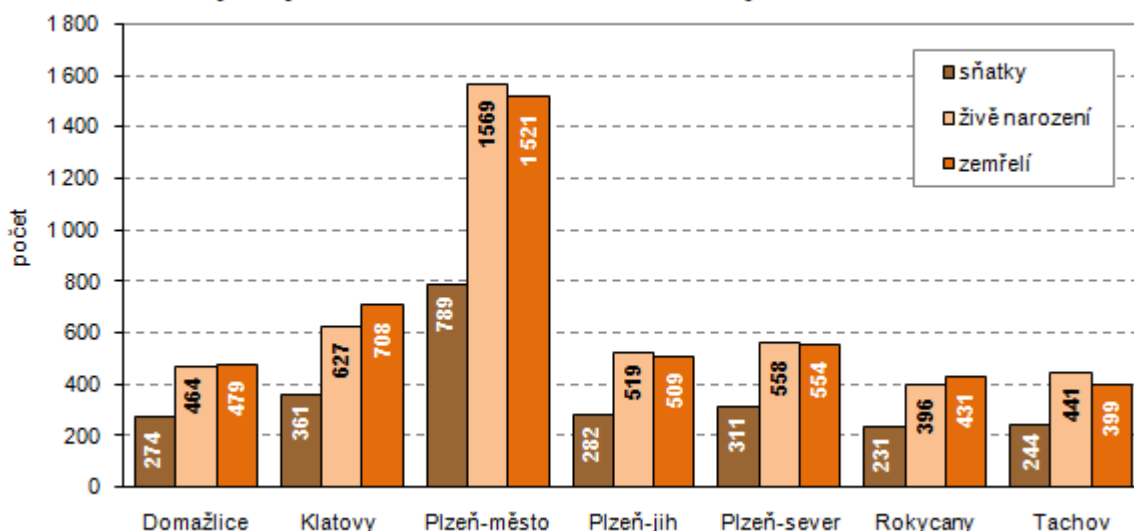
Počet obyvatel v kraji v 1. až 3. čtvrtletí 2017 vzrostl o 1 492 osob. Na zvýšeném počtu obyvatel se podílel pouze přírůstek stěhováním, počet zemřelých byl opět vyšší než počet narozených. Meziročně poklesl pouze počet rozvodů, zvýšil se naopak počet sňatků, živě narozených, zemřelých, přistěhovalých i vystěhovalých.

Na základě předběžných výsledků žilo na území Plzeňského kraje k 30. září 2017 celkem 580 121 **obyvatel**, za devět měsíců tak počet obyvatel vzrostl o 1 492 osob. Nárůst byl způsoben převyšujícím počtem přistěhovalých nad vystěhovalými o 1 519 osob. Tento trend můžeme sledovat v Plzeňském kraji již sedmým rokem. Přestože došlo v Plzeňském kraji k celkovému nárůstu počtu obyvatel, jeden okres v kraji vykazoval pokles, a to okres Klatovy o 118 osob. Nejvíce obyvatel (360) naopak přibýlo v okrese Plzeň-město. Počet zemřelých tentokrát převažoval nad počtem živě narozených ve třech okresech ze sedmi (Domažlice, Klatovy a Rokycany) a i v kraji celkem.

Počet obyvatel v Plzeňském kraji a jeho okresech v 1. až 3. čtvrtletí 2017 (předběžné údaje)

	Stav na počátku období 1. ledna 2017			Střední stav			Stav na konci období 30. září 2017		
	celkem	muži	ženy	celkem	muži	ženy	celkem	muži	ženy
Kraj celkem	578 629	286 667	291 962	579 081	286 932	292 149	580 121	287 451	292 670
v tom okresy:									
Domažlice	61 405	30 576	30 829	61 422	30 594	30 828	61 542	30 664	30 878
Klatovy	86 452	42 809	43 643	86 382	42 807	43 575	86 334	42 798	43 536
Plzeň-město	189 131	92 160	96 971	189 209	92 100	97 109	189 491	92 163	97 328
Plzeň-jih	62 445	31 559	30 886	62 561	31 634	30 927	62 747	31 738	31 009
Plzeň-sever	78 007	39 000	39 007	78 120	39 070	39 050	78 335	39 172	39 163
Rokycany	48 184	23 999	24 185	48 301	24 083	24 218	48 459	24 165	24 294
Tachov	53 005	26 564	26 441	53 086	26 644	26 442	53 213	26 751	26 462

Pohyb obyvatelstva v okresech Plzeňského kraje v 1. až 3. čtvrtletí 2017



V kraji se za 1. až 3. čtvrtletí 2017 **živě narodilo** 4 574 dětí, což je o 39 dětí více než za stejné období předchozího roku. Zpravidla se rodí více chlapců než děvčat, tentokrát se to potvrdilo v šesti okresech kraje ze sedmi. Holčičky převažovaly nad chlapci jen v okrese Plzeň-město.

Prvorozené děti tvořily 50,0 % všech živě narozených dětí, druhorozené 36,5 % a 615 dětí bylo pro matku již třetím či dalším dítětem. Mimo manželství se od počátku roku narodilo 2 295 dětí, tedy 50,2 % živě narozených. Nejvyššího podílu narozených mimo manželství bylo v rámci kraje dosaženo v okrese Tachov (57,6 %), nejnižšího naopak v Plzni-městě (47,6 %).

V 1. až 3. čtvrtletí 2017 **zemřelo** v kraji 4 601 mužů a žen, tedy o 32 osob více než za stejné období minulého roku. Nejvíce osob umírá ve věku 80 až 89 let (34,7 %) a ve věku 70 až 79 let (25,9 %). Mezi zemřelými bylo i 16 dětí, které se nedožily svých prvních narozenin. Novorozenecká (2,4 zemřelých do 28 dnů na 1 000 živě narozených) i kojenecká úmrtnost (3,5 zemřelých do 1 roku na 1 000 živě narozených) byly tentokrát nad úroveň ČR.

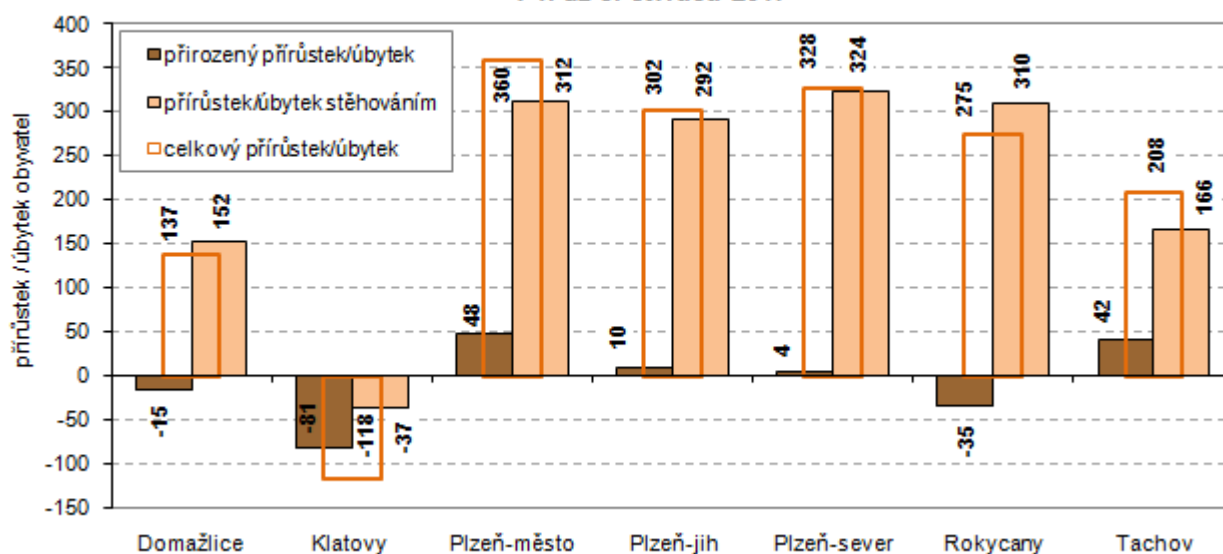
Pohyb obyvatelstva v Plzeňském kraji a jeho okresech v 1. až 3. čtvrtletí 2017

(předběžné údaje)

	Sňatky	Rozvody	Živě narození	Potraty	Zemřelí	Přirozený přírůstek/ úbytek	Přistěhovalí	Vystěhovalí	Přírůstek/ úbytek stěhováním	Celkový přírůstek/ úbytek
absolutní údaje										
Kraj celkem	2 492	993	4 574	1 510	4 601	-27	5 253	3 734	1 519	1 492
v tom okresy:										
Domažlice	274	78	464	146	479	-15	701	549	152	137
Klatovy	361	139	627	234	708	-81	834	871	-37	-118
Plzeň-město	789	359	1 569	497	1 521	48	3 586	3 274	312	360
Plzeň-jih	282	96	519	151	509	10	971	679	292	302
Plzeň-sever	311	138	558	196	554	4	1 396	1 072	324	328
Rokycany	231	96	396	118	431	-35	819	509	310	275
Tachov	244	87	441	168	399	42	832	666	166	208
relativní údaje (na 1 000 obyvatel středního stavu)										
Kraj celkem	5,8	2,3	10,6	3,5	10,6	-0,1	12,1	8,6	3,5	3,4
v tom okresy:										
Domažlice	6,0	1,7	10,1	3,2	10,4	-0,3	15,3	12,0	3,3	3,0
Klatovy	5,6	2,2	9,7	3,6	11,0	-1,3	12,9	13,5	-0,6	-1,8
Plzeň-město	5,6	2,5	11,1	3,5	10,7	0,3	25,3	23,1	2,2	2,5
Plzeň-jih	6,0	2,1	11,1	3,2	10,9	0,2	20,8	14,5	6,2	6,5
Plzeň-sever	5,3	2,4	9,5	3,4	9,5	0,1	23,9	18,3	5,5	5,6
Rokycany	6,4	2,7	11,0	3,3	11,9	-1,0	22,7	14,1	8,6	7,6
Tachov	6,1	2,2	11,1	4,2	10,0	1,1	21,0	16,8	4,2	5,2

Do Plzeňského kraje se za devět měsíců od počátku roku 2017 **přistěhovalo** 5 253 osob, což bylo o 517 osob více než v předchozím roce. Z ostatních krajů v ČR se přistěhovalo 2 872 osob a 2 381 osob ze zahraničí. Za stejné období se z kraje **vystěhovalo** 3 734 osob, z toho 63,9 % do ostatních krajů v ČR a 36,1 % do zahraničí.

Přírůstek/úbytek obyvatelstva v okresech Plzeňského kraje v 1. až 3. čtvrtletí 2017



Obyvatelstvo Plzeňského kraje v 1. až 3. čtvrtletí (absolutně, relativně, meziroční změny)

	Skutečnost (1. až 3. čtvrtletí)			Počet na 1 000 obyvatel	
	2016	2017 ¹⁾	Rozdíl 2017 ¹⁾ -2016	2016	2017 ¹⁾
Sňatky	2 456	2 492	36	5,7	5,8
Rozvody	1 050	993	-57	2,4	2,3
Živě narození	4 535	4 574	39	10,5	10,6
Potraty	1 411	1 510	99	3,3	3,5
Zemřelí	4 569	4 601	32	10,6	10,6
Přirozený přírůstek/úbytek	-34	-27	7	-0,1	-0,1
Přistěhovalí	4 736	5 253	517	10,9	12,1
Vystěhovalí	3 024	3 734	710	7,0	8,6
Přírůstek/úbytek stěhováním	1 712	1 519	-193	4,0	3,5
Celkový přírůstek/úbytek	1 678	1 492	-186	3,9	3,4
Počet obyvatel k 30. 9.	578 313	580 121	1 808	x	x
Střední stav obyvatelstva	577 962	579 081	1 119	x	x


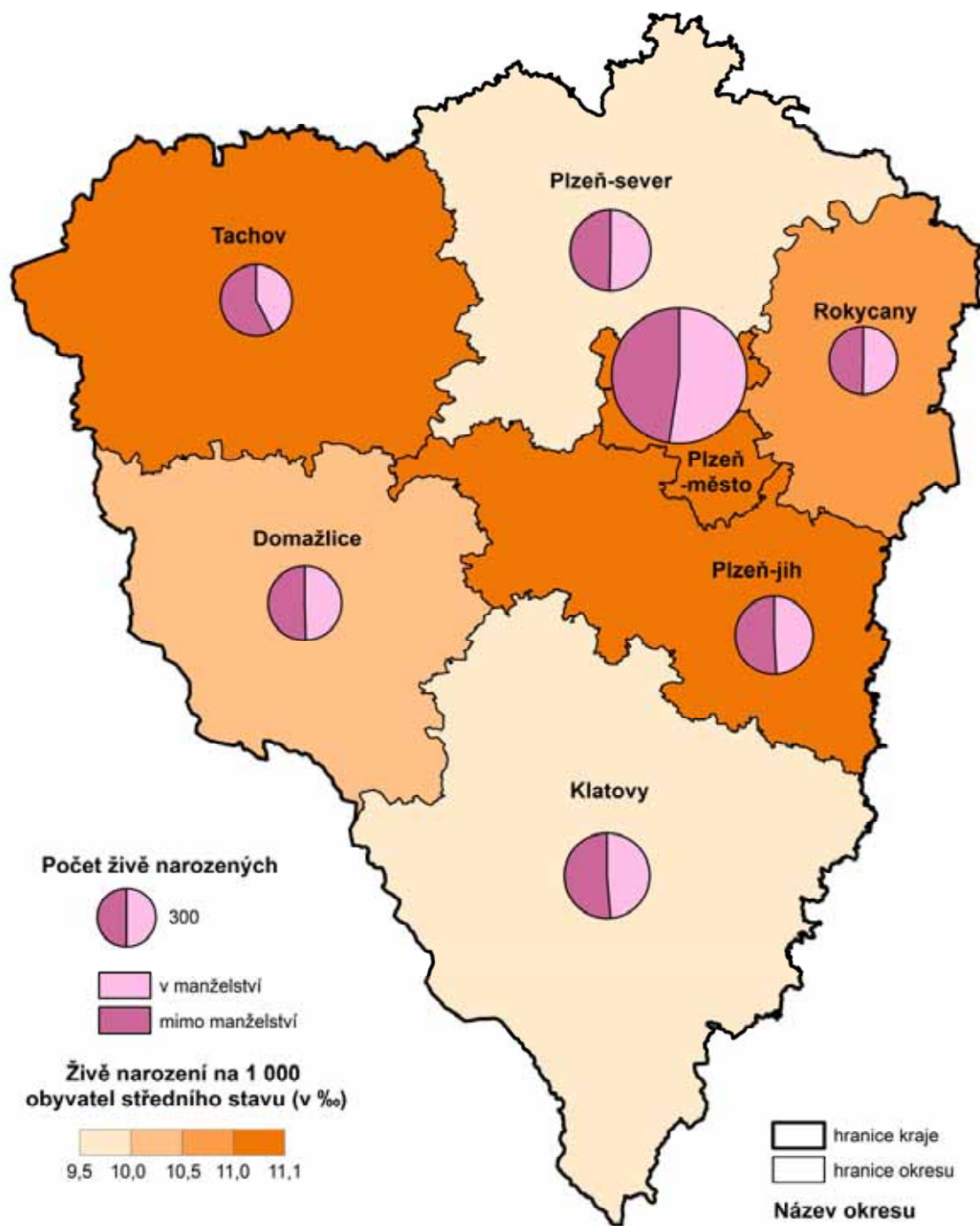
¹⁾ předběžné údaje

V kraji bylo v 1. až 3. čtvrtletí 2017 uzavřeno 2 492 **sňatků**, meziročně o 36 více. Pro 77,2 % ženichů respektive pro 78,9 % nevěst to byl první sňatek. Za stejné období bylo **rozvedeno** 993 manželství, což je o 57 méně než za předchozí období. V 32,9 % případů bylo manželství ukončeno na návrh ženy a v 56,0 % případů bylo rozvedeno manželství s nezletilými dětmi.

Za prvních devět měsíce roku 2017 bylo v Plzeňském kraji evidováno 1 510 **potratů**, z toho 49,0 % představovala umělá přerušování těhotenství. Oproti loňskému roku tak počet potratů vzrostl o 99.

Živě narození

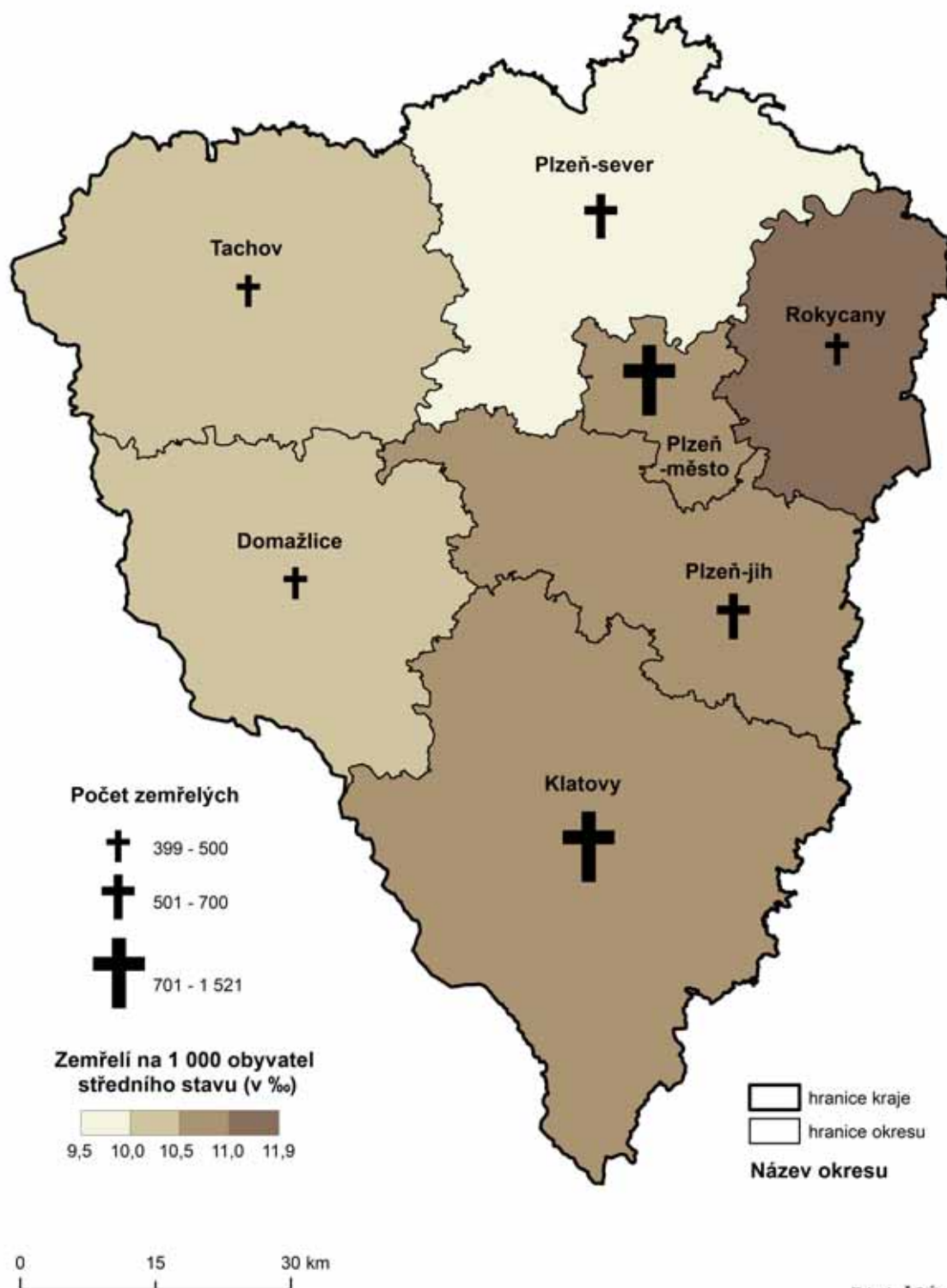
v okresech Plzeňského kraje v 1. až 3. čtvrtletí 2017



Zdroj: ČSÚ, 2017

Zemřelí

v okresech Plzeňského kraje v 1. až 3. čtvrtletí 2017



Více o obyvatelstvu v ČR v 1. až 3. čtvrtletí 2017 naleznete na internetových stránkách:

<https://www.czso.cz/csu/czso/cri/pohyb-obyvatelstva-3-pololeti-2017>