VYBRANÉ ÚDAJE O KRAJI ZA ROK 2018

	Plzeňský kraj	Podíl na ČR (%)
ÚZEMÍ (k 31. 12.)		
Rozloha (km²)	7 649	9,7
Počet obcí	501	8,0
OBYVATELSTVO		
Počet obyvatel (k 31. 12.)	584 672	5,5
Živě narození	6 082	5,3
Zemřelí	6 276	5,6
Přistěhovalí	7 959	x
Vystěhovalí	3 909	x
TRH PRÁCE		
Průměrný evidenční počet zaměstnanců (tis. os., přepočtené počty)[1]	214,7	5,3
Průměrná hrubá měsíční mzda (Kč)[1]	30 722	[3] 31 885
NEZAMĚSTNANOST (k 31. 12.)[2]		
Uchazeči o zaměstnání v evidenci úřadu práce	9 009	3,9
Pracovní místa v evidenci úřadu práce	34 866	10,7
Podíl nezaměstnaných osob (%)	2,12	[3] 3,07
ORGANIZAČNÍ STATISTIKA (k 31. 12.)		
Registrované ekonomické subjekty	147 014	5,1
z toho: obchodní společnosti	17 288	3,4
živnostníci	101 512	5,3
ZEMĚDĚLSTVÍ		
Osevní plochy celkem (k 31. 5., ha)	193 033	7,8
z toho: obiloviny celkem (ha)	102 884	7,7
řepka (ha)	33 990	8,3
Výroba jatečného skotu (t ž. hm.)	19 372	11,1
Výroba jatečných prasat (t ž. hm.)	22 232	7,4
Výroba mléka (tis. l)	333 554	10,8
PRŮMYSL		
Tržby z prodeje výrobků a služeb (podniky se 100 a více zaměstnanci, mil. Kč)	234 928	6,1
STAVEBNICTVÍ		
Základní stavební výroba (podniky s 50 a více zaměstnanci, mil. Kč)[1]	5 871	3,6
Vydaná stavební povolení	5 868	7,2
BYTOVÁ VÝSTAVBA		
Zahájené byty	2 163	6,5
Dokončené byty	2 427	7,2
CESTOVNÍ RUCH		
Hosté v hromadných ubyt. zařízeních (tis. os.)	839,9	4,0
z toho cizinci (tis. os.)	306,2	2,9

[1] předběžné údaje [2] zdroj: MPSV [3] průměr ČR

ČSÚ NABÍZÍ

- Základní informace osobně, po telefonu, e-mailem
- Zpracování statistických informací „na míru“
- Výběry z databází:
  - registr ekonomických subjektů
  - městská a obecní statistika
  - demografické databáze
  - sčítání lidu, domů a bytů
- Poskytování elektronických výstupů
- Přímý prodej a objednávky statistických publikací
- Klasifikace, číselníky
- Výpisy ze statistických zjišťování
- Odborné konzultace

VYBRANÉ PUBLIKACE KS ČSÚ V PLZNI

- Statistická ročenka
- Statistický bulletin (čtvrtletně)
- Základní tendence vývoje kraje
- Obyvatelstvo Plzeňského kraje
- Obce Plzeňského kraje
- Mladá generace v Plzeňském kraji
- Ženy a muži v Plzeňském kraji (říjen 2019)

KONTAKTY

Krajská správa ČSÚ v Plzni
Slovanská alej 36
326 64 Plzeň

Informační služby
tel.: 377 612 108
e-mail: infoservisplzen@czso.cz

Webové stránky
www.plzen.czso.cz

Úřední hodiny – informační služby
pondělí, středa 8.00–17.00 (ostatní dny podle dohody)

© Český statistický úřad | 2019
Krajská správa ČSÚ v Plzni
Foto na přední straně: rotunda sv. Petra a Pavla, Starý Plzenec

PLZEŇSKÝ KRAJ V ROCE 2018

Krajská správa ČSÚ v Plzni
www.plzen.czso.cz

OBYVATELSTVO

Pohyb obyvatelstva kraje v letech 1994 až 2018

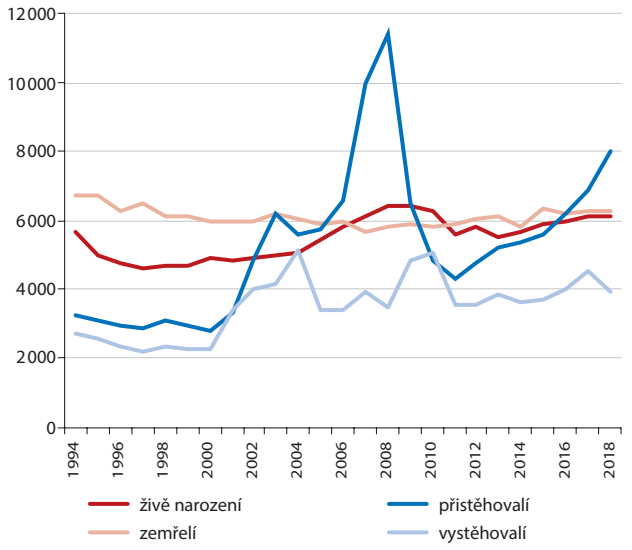

CESTOVNÍ RUCH

Návštěvnost v hromadných ubytovacích zařízeních kraje v letech 2016 až 2018 (tis. osob)

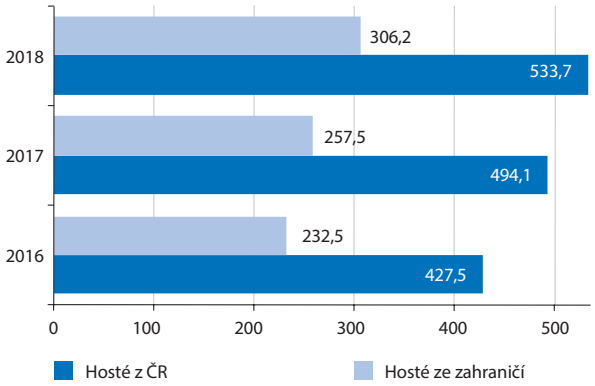

V roce 2018 se v hromadných ubytovacích zařízeních Plzeňského kraje ubytovalo 839,9 tisíc hostů, z toho 36,5 % tvořili turisté ze zahraničí, nejčastěji z Německa.

MZDY

Průměrná hrubá měsíční mzda na přepočteného zaměstnance v krajích ČR v roce 2018 (Kč)

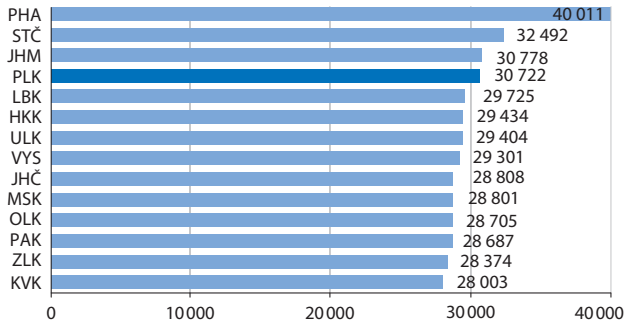

Pozn.: předběžné údaje

Hrubá měsíční mzda v Plzeňském kraji dosáhla v roce 2018 částky 30 722 Kč a proti roku 2017 nominálně vzrostla o 6,0 %. V mezikrajském porovnání se kraj umístil na čtvrtém místě. Průměrná mzda v celé ČR činila 31 885 Kč.

NEZAMĚSTNANOST

Podíl nezaměstnaných osob v krajích ČR k 31. 12. 2018 (%)



Plzeňský kraj má druhou nejnižší nezaměstnanost v porovnání krajů ČR, ke konci roku 2018 dosáhl podíl nezaměstnaných osob na obyvatelstvu ve věku 15–64 let podle MPSV 2,12 %.

BYTOVÁ VÝSTAVBA

Dokončené byty v kraji v letech 2008 až 2018

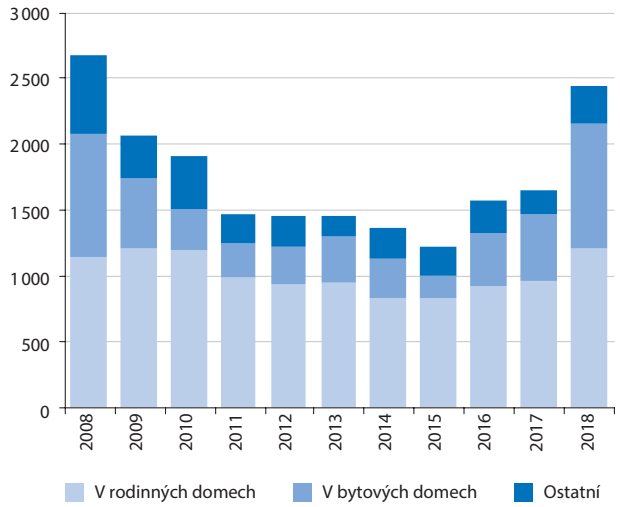

V roce 2018 bylo v kraji dokončeno 2 427 bytů. Od roku 2008 to bylo celkem 19,2 tisíc bytů, z toho 49,7 % v rodinných domech a 38,5 % v bytových domech.

ZEMĚDĚLSTVÍ

SKLIZEŇ VYBRANÝCH PLODIN V KRAJI (tis. t)

	2015	2016	2017	2018
Obiloviny	626,7	564,1	592,5	540,3
pšenice	387,6	350,3	369,2	332,1
ječmen	150,8	148,7	152,0	145,6
kukuřice na zrno	20,0	3,0	14,0	6,8
Řepka	125,9	107,6	105,0	90,2
Brambory	32,0	20,1	31,7	34,1

STAVY HOSPODÁŘSKÝCH ZVÍŘAT V KRAJI K 1. 4. (tis. ks)

	2015	2016	2017	2018
Skot	164,8	169,0	165,4	164,9
Prasata	113,4	118,5	120,8	104,8
Drůbež	2 489,9	2 324,4	2 293,6	1 646,3