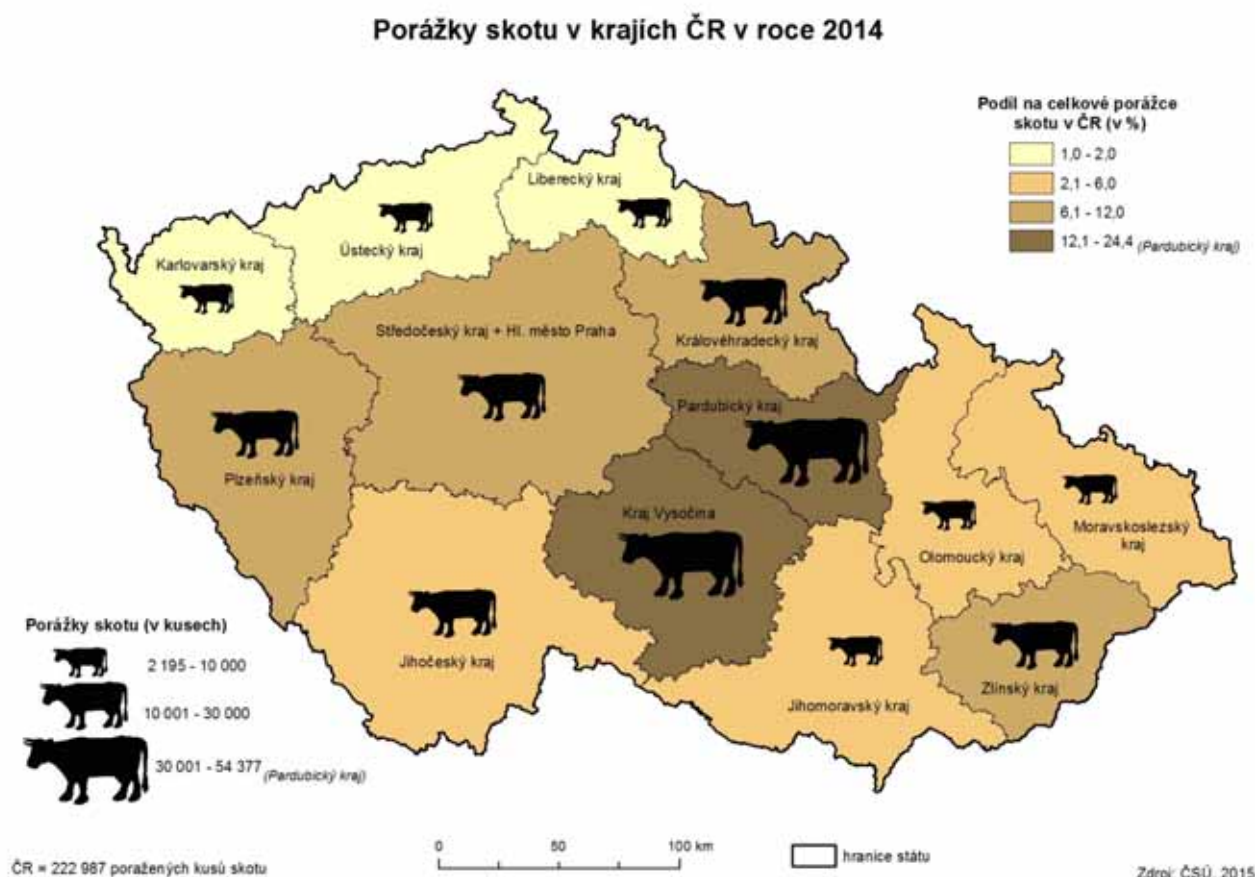


Porážka hospodářských zvířat v Plzeňském kraji v roce 2014

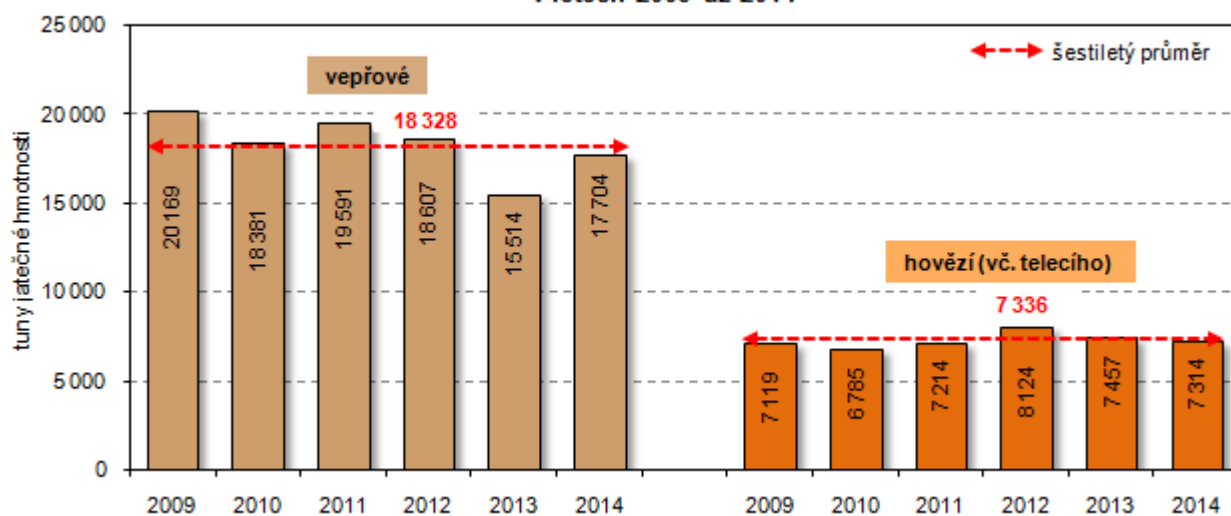
V roce 2014 bylo v Plzeňském kraji poráženo 25,1 tisíc kusů skotu a výroba hovězího masa (vč. telecího) představovala 11,2 % celkové produkce ČR. Meziročně došlo k navýšení počtu poražených prasat o 11,5 %. Největší meziroční procentuální nárůst zaznamenala porážka ovcí, a to o 40,5 %. V Plzeňském kraji bylo vyrobeno 25,1 tisíc tun masa v jatečné hmotnosti (bez drůbežního) a 70,7 % z toho tvořilo maso vepřové.

Za rok 2014 bylo v Plzeňském kraji poráženo 25 084 kusů **skotu**, což je o 788 kusů méně než v roce 2013. Největší početní snížení je patrné u krav (o 890 kusů) a dále také u telat, jejichž porážka klesla o 20,4 % ve srovnání s předchozím rokem. Celkem bylo v kraji vyrobeno 25,1 tisíc tun jatečné hmotnosti masa, z toho 7,3 tisíc tun tvořilo hovězí vč. telecího masa. Výroba se tak drží mírně pod šestiletým průměrem. Na rozdíl od ostatních druhů masa došlo v případě hovězího k meziročnímu snížení výroby o 1,9 % a Plzeňský kraj se tak na celkové výrobě tohoto druhu masa v ČR podílel z 11,2 %. Průměrná živá hmotnost skotu činila v kraji 544,7 kg na kus, což je o 5,0 kg na kus méně v porovnání s průměrem v ČR. Větší rozdíly v živé hmotnosti byly patrné u býků, kde byl průměr v ČR o 15,1 kg na kus vyšší než v Plzeňském kraji.

Na prvním místě v počtu poražených kusů skotu se v roce 2014 nacházel Pardubický kraj s 54,4 tisíci a na druhém Vysočina (45,5 tisíc). V obou regionech, na rozdíl od většiny krajů ČR, došlo k meziročnímu navýšení počtu poražených kusů. Na třetí místo se poté zařadil kraj Plzeňský.

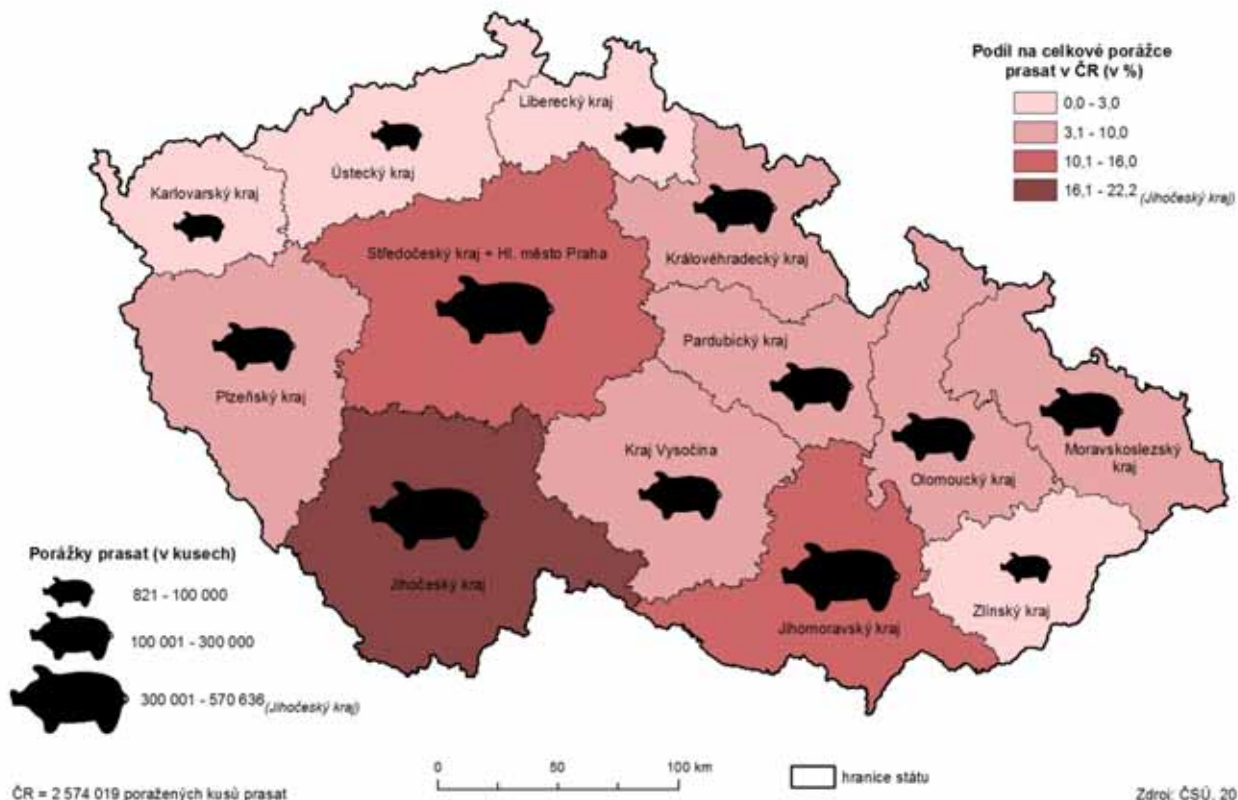


Výroba vepřového a hovězího masa v Plzeňském kraji v letech 2009 až 2014



Na rozdíl od skotu bylo v případě porážky **prasat** v Plzeňském kraji zaznamenáno meziroční navýšení o 20 347 kusů, což je o 11,5 % více než v roce 2013. Počet poražených prasat tak v roce 2014 dosahoval hodnoty 196 666 kusů. Mezikrajské srovnání ukázalo, že největší počet poražených prasat byl evidován v Jihočeském kraji (570,6 tisíc kusů), naopak nejmenší v kraji Karlovarském (821 kusů). Největším výrobcem vepřového masa byl tudíž Jihočeský kraj, který vytvářel 22,2 % celkové produkce vepřového masa ČR. V souvislosti s navýšením poražených kusů v Plzeňském kraji zde vzrostla také výroba vepřového masa o 2 191 tun jatečné hmotnosti. Průměrná živá hmotnost prasat (bez prasic a kanců) se meziročně téměř nezměnila a dosahovala o 1,1 kg na kus nižší hodnoty než byl průměr v ČR.

Porážky prasat v krajích ČR v roce 2014



Největší procentuální navýšení porážky bylo v Plzeňském kraji monitorováno u **ovcí (vč. jehňat)**, kde se hodnota poražených kusů zvýšila o 40,5 %, v případě samotných jehňat o 36,4 %. V roce 2014 bylo poraženo 1 675 ovcí (z toho 1 038 jehňat) a jednalo se tak o čtvrtý největší počet poražených kusů ovcí v ČR. Výroba skopového a zároveň kozího masa v kraji stoupla o 43,9 % na současnou hodnotu 28 tun jatečné hmotnosti a podílí se tak 14,6 % na celkové výrobě tohoto druhu masa v ČR. Největším producentem skopového a kozího masa byl Pardubický kraj, kde se vyrobilo 23,4 % celorepublikové produkce.

Porážka hospodářských zvířat v Plzeňském kraji

	Měřicí jednotka	2014	2013	Rozdíl ¹⁾	Index 2014/2013 ¹⁾	Podíl kraje na ČR ²⁾	
						2014	2013
Porážka hospodářských zvířat							
skot celkem	ks	25 084	25 872	-788	97,0	11,2	11,7
býci	ks	11 848	11 257	591	105,3	12,0	12,2
jalovice	ks	1 666	1 937	-271	86,0	8,4	9,0
krávy	ks	10 442	11 332	-890	92,1	11,1	11,5
telata	ks	785	986	-201	79,6	10,0	13,5
prasata (bez prasnic a kanců)	ks	196 666	176 319	20 347	111,5	7,6	6,8
ovce (vč. jehňat)	ks	1 675	1 192	483	140,5	13,5	10,5
jehňata	ks	1 038	761	277	136,4	10,0	8,3
Výroba masa (bez drůbežního)	tuny jatečné hm.	25 052	22 994	2 058	108,9	8,3	7,7
hovězí maso včetně telecího	tuny jatečné hm.	7 314	7 457	-144	98,1	11,2	11,5
vepřové maso	tuny jatečné hm.	17 704	15 514	2 191	114,1	7,5	6,6
skopové a kozí maso	tuny jatečné hm.	28	19	9	143,9	14,6	10,6
Průměrná živá hmotnost							
skot	kg živé hm./ks	544,7	539,5	5,2	101,0	-5,0	-9,7
býci	kg živé hm./ks	624,6	626,8	-2,2	99,6	-15,1	-10,2
prasata (bez prasnic a kanců)	kg živé hm./ks	111,4	110,2	1,2	101,1	-1,1	-1,3
ovce (vč. jehňat)	kg živé hm./ks	38,1	36,8	1,3	103,5	2,7	0,8
jehňata	kg živé hm./ks	34,7	32,1	2,6	108,1	1,9	-0,5

¹⁾ rozdíly a indexy počítány z nezaokrouhlených údajů

²⁾ u průměrné živé hmotnosti je uveden rozdíl proti průměrným hodnotám ČR v kg živé hmotnosti na kus

Více informací naleznete v publikaci Porážky hospodářských zvířat – prosinec 2014:

<https://www.czso.cz/csu/czso/porazky-hospodarskych-zvirat-prosinec-2014-i91aazgke>.