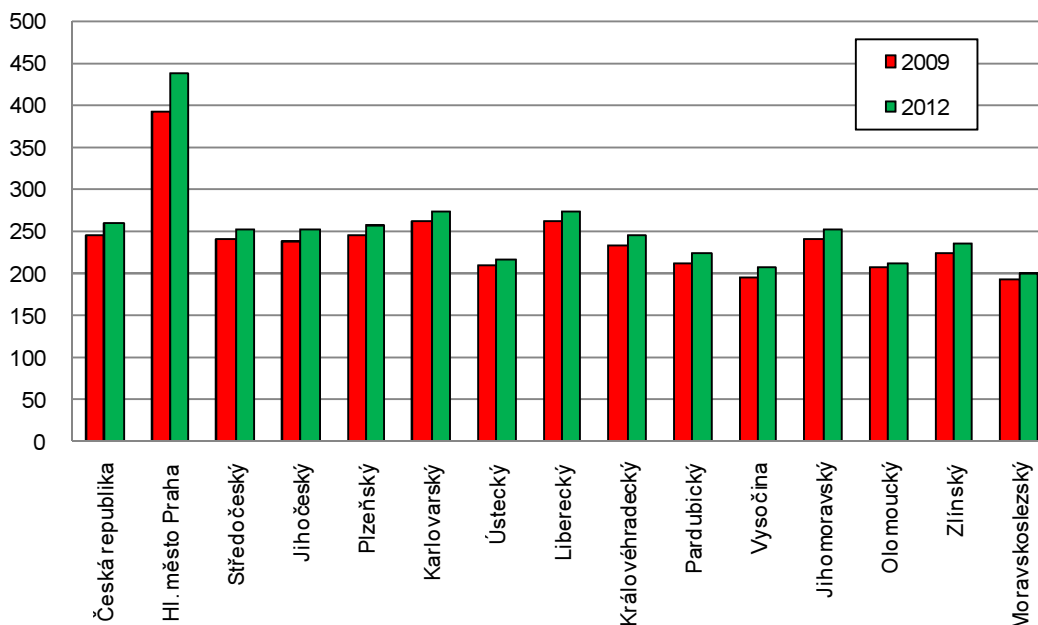


EKONOMICKÉ SUBJEKTY V PLZEŇSKÉM KRAJI

V Plzeňském kraji připadlo k 31. 12. 2012 na 1 000 obyvatel středního stavu 258 ekonomických subjektů, v porovnání s celorepublikovým průměrem byl průměr Plzeňského kraje srovnatelný. V rámci krajského porovnání (v počtu ekonomických subjektů na 1 000 obyvatel středního stavu) se Plzeňský kraj umístil na čtvrtém místě.

Nejvyššího počtu ekonomických subjektů na 1 000 obyvatel bylo dosaženo v Hlavním městě Praze (438) a naopak nejnižšího v Moravskoslezském kraji (199). Variační rozpětí krajů představovalo 239 ekonomických subjektů, s vyloučením Hlavního města Prahy 75 subjektů.

Počet ekonomických subjektů na 1 000 obyvatel středního stavu v krajích ČR (stav k 31. 12.)



V okresech Plzeňského kraje dosáhl počet ekonomických subjektů přepočtený na 1 000 obyvatel středního stavu nejvyšší hodnoty v okrese Plzeň-město (314), naopak nejnižší hodnoty v okrese Plzeň-jih (211). V rámci ČR patřil okres Plzeň-město k okresům s vyšší podnikatelskou aktivitou. Variační rozpětí v okresech Plzeňského kraje činilo 102 ekonomických subjektů, s vyloučením okresu Plzeň-město 33 subjektů.

V rozmezí časové řady 2009 až 2012 se v Plzeňském kraji počet ekonomických subjektů na 1 000 obyvatel středního stavu zvýšil o 13 subjektů. V časové řadě let 2009 až 2012 byl zaznamenán nejvyšší nárůst v okresech Domažlice, Klatovy a Plzeň-sever (o 15 subjektů na 1 000 obyvatel), naopak nejnižší v okrese Tachov (o 7 subjektů na 1 000 obyvatel).

Počet ekonomických subjektů Plzeňského kraje v časové řadě 2009 až 2012 klesl v absolutní míře nejvíce ve velikostní kategorii 1-49 zaměstnanců (o 824 subjektů) a u subjektů bez zaměstnanců (o 549 subjektů). Naopak počty ekonomických subjektů se zvýšily ve velikostní skupině 500-999 zaměstnanců (o 4 subjekty) a také ve skupině s 1 000 a více zaměstnanci (o 3 subjekty).

**Ekonomické subjekty podle kategorie počtu zaměstnanců v okresech Plzeňského kraje
(stav k 31. 12.)**

Kraj, okresy	Celkem	velikostní kategorie (podle počtu zaměstnanců)						
		neuveдено	bez zaměstnanců	1–49	50–249	250–499	500–999	1 000+
2009								
Plzeňský kraj	140 383	80 268	46 388	12 962	653	70	22	20
Domažlice	12 934	7 535	4 096	1 221	73	8	1	-
Klatovy	19 894	11 103	6 817	1 876	87	7	4	-
Plzeň-město	55 943	32 500	17 552	5 554	273	36	11	17
Plzeň-jih	12 308	6 749	4 493	1 008	51	4	-	3
Plzeň-sever	15 802	8 845	5 567	1 322	62	4	2	-
Rokycany	10 849	6 217	3 722	861	42	6	1	-
Tachov	12 653	7 319	4 141	1 120	65	5	3	-
2012								
Plzeňský kraj	147 750	89 089	45 839	12 138	567	68	26	23
Domažlice	13 897	8 610	4 142	1 066	71	7	1	-
Klatovy	20 926	12 446	6 716	1 665	87	8	4	-
Plzeň-město	58 047	35 156	17 126	5 463	240	33	12	17
Plzeň-jih	13 126	7 583	4 569	921	44	4	1	4
Plzeň-sever	17 255	10 363	5 638	1 201	45	5	3	-
Rokycany	11 496	6 751	3 904	800	34	5	2	-
Tachov	13 003	8 180	3 744	1 022	46	6	3	2
Index 2012/2009								
Plzeňský kraj	105,2	111,0	98,8	93,6	86,8	97,1	118,2	115,0
Domažlice	107,4	114,3	101,1	87,3	97,3	87,5	100,0	-
Klatovy	105,2	112,1	98,5	88,8	100,0	114,3	100,0	-
Plzeň-město	103,8	108,2	97,6	98,4	87,9	91,7	109,1	100,0
Plzeň-jih	106,6	112,4	101,7	91,4	86,3	100,0	-	133,3
Plzeň-sever	109,2	117,2	101,3	90,8	72,6	125,0	150,0	-
Rokycany	106,0	108,6	104,9	92,9	81,0	83,3	200,0	-
Tachov	102,8	111,8	90,4	91,3	70,8	120,0	100,0	-

Z hlediska právní formy se v registru ekonomických subjektů vyskytovaly nejčastěji fyzické osoby (73,4 % z celkového počtu subjektů Plzeňského kraje), které zahrnují soukromé podnikatele podnikající podle živnostenského zákona (68,0 % z celkového počtu subjektů), zemědělské podnikatele (1,9 % z celkového počtu subjektů) a fyzické osoby provozující jinou podnikatelskou činnost podle zvláštních předpisů, tzv. svobodná povolání (3,6 % z celkového počtu subjektů).

Z celkového počtu ekonomických subjektů činily právnické osoby 26,6 %, obchodní společnosti 9,8 % a zahraniční osoby 8,2 %.

V časové řadě let 2009 až 2012 se počet fyzických osob v Plzeňském kraji zvýšil o 4,4 %. Nejvyšší vzestup této právní formy byl zaznamenán v okrese Plzeň-sever o 9,4 %, v absolutní míře zvýšení o 1 232 subjektů. Nejméně se zvýšila tato právní forma v okrese Plzeň-město ($index_{2012/2009}=101,0$ %), v absolutní míře o 395 ekonomických subjektů.

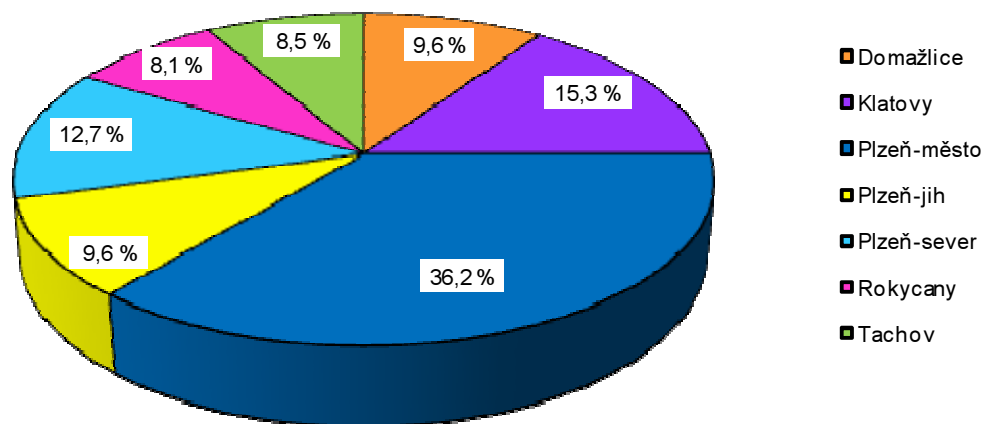
V rozmezí let 2009 až 2012 se počet právnických osob zvýšil o 7,5 %, obchodních společností o 11,0 % a zahraničních osob o 2,6 %. V absolutní míře rostl počet právnických osob nejvíce v okrese Plzeň-město (o 1 709 subjektů), nejméně v okrese Rokycany (o 24 subjektů). Podobný trend vývoje byl zaznamenán u obchodních společností, kde se jejich počet zvýšil nejvíce v okrese Plzeň-město (o 970 subjektů) a nejméně v okrese Rokycany (o 28 subjektů). Nejnižší růst ze sledovaných právních forem představovaly zahraniční osoby. Ve sledovaném období se v Plzeňském kraji zvýšil jejich počet

o 302 ekonomických subjektů. Počet zahraničních osob rostl jen ve třech okresech Plzeňského kraje: Plzeň-město (o 357 subjektů), Domažlice (o 180 subjektů) a Plzeň-jih (o 21 subjektů). Ve zbývajících okresech se naopak jejich počet snižoval. Nejvíce se snížil jejich počet v okrese Tachov (o 106 subjektů) a v okrese Rokycany (o 62 subjektů).

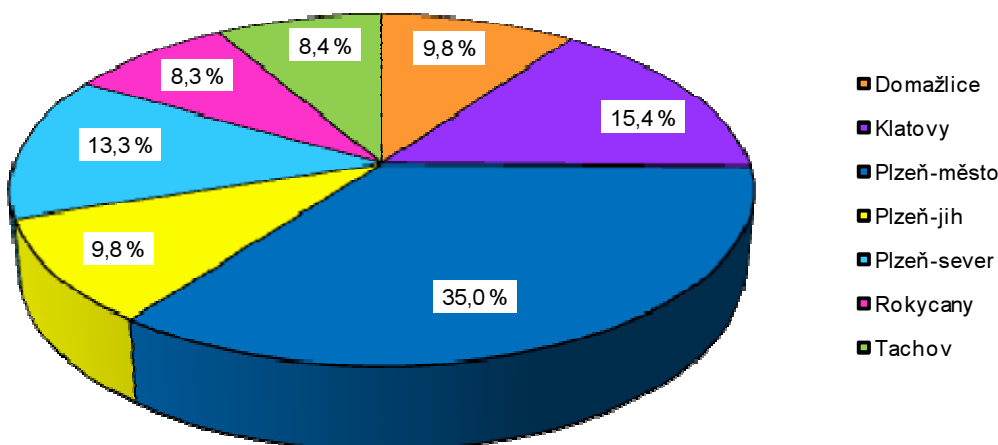
**Ekonomické subjekty podle vybraných právních forem v okresech Plzeňského kraje
(stav k 31. 12.)**

Kraj, okresy	Celkem	z toho vybrané právní formy					
		soukromí podnikatelé			právnícké osoby		
		celkem	živnostníci	zemědělníci podnikatelé	celkem	obchodní společnosti	zahraniční osoby
2009							
Plzeňský kraj	140 383	103 896	96 425	2 559	36 487	12 986	11 836
Domažlice	12 934	10 024	9 287	283	2 910	975	700
Klatovy	19 894	15 931	14 221	952	3 963	1 340	707
Plzeň-město	55 943	37 627	35 359	202	18 316	7 426	6 771
Plzeň-jih	12 308	9 950	9 225	317	2 358	667	664
Plzeň-sever	15 802	13 160	12 360	331	2 642	933	431
Rokycany	10 849	8 414	7 919	188	2 435	644	898
Tachov	12 653	8 790	8 054	286	3 863	1 001	1 665
2012							
Plzeňský kraj	147 750	108 514	100 512	2 738	39 236	14 411	12 138
Domažlice	13 897	10 664	9 883	316	3 233	1 038	880
Klatovy	20 926	16 697	14 902	979	4 229	1 488	658
Plzeň-město	58 047	38 022	35 598	206	20 025	8 396	7 128
Plzeň-jih	13 126	10 626	9 856	329	2 500	709	685
Plzeň-sever	17 255	14 392	13 459	360	2 863	1 052	392
Rokycany	11 496	9 037	8 457	210	2 459	672	836
Tachov	13 003	9 076	8 357	338	3 927	1 056	1 559
Index 2012/2009							
Plzeňský kraj	105,2	104,4	104,2	107,0	107,5	111,0	102,6
Domažlice	107,4	106,4	106,4	111,7	111,1	106,5	125,7
Klatovy	105,2	104,8	104,8	102,8	106,7	111,0	93,1
Plzeň-město	103,8	101,0	100,7	102,0	109,3	113,1	105,3
Plzeň-jih	106,6	106,8	106,8	103,8	106,0	106,3	103,2
Plzeň-sever	109,2	109,4	108,9	108,8	108,4	112,8	91,0
Rokycany	106,0	107,4	106,8	111,7	101,0	104,3	93,1
Tachov	102,8	103,3	103,8	118,2	101,7	105,5	93,6

Fyzické osoby v okresech Plzeňského kraje v roce 2009



Fyzické osoby v okresech Plzeňského kraje v roce 2012



Na území Plzeňského kraje působilo v roce 2012 podle převažující ekonomické činnosti CZ-NACE nejvíce ekonomických subjektů v oblasti velkoobchodu, maloobchodu a služeb spojených s opravou a údržbou motorových vozidel (24,5 %), v oblasti průmyslu (13,1 %) a stavebnictví (12,1 %).

I když počet ekonomických subjektů v oblasti velkoobchodu, maloobchodu a služeb spojených s opravou a údržbou motorových vozidel představoval největší podíl z celkového počtu ekonomických subjektů, v časové řadě let 2009 až 2012 se počet těchto podnikajících subjektů snížil o 1 018 subjektů, tj. pokles o 2,7 %. Snížení se nejvíce projevilo v okresech Plzeň-město (o 578 subjektů), Tachov (o 291 subjektů) a Klatovy (o 177 subjektů), zvýšení bylo zaznamenáno pouze v okresech Domažlice (o 55 subjektů) a Plzeň-sever (o 16 subjektů).

Ve sledovaném období let 2009 až 2012 se projevilo pokles ekonomických subjektů v Plzeňském kraji v peněžnictví a pojišťovnictví o 358 subjektů, tj. pokles o 13,9 % a v oblasti informační a komunikační činnosti o 132 subjektů, tj. pokles o 6,7 %.

Počet ekonomických subjektů podnikajících v průmyslu a ve stavebnictví se v časové řadě let 2009 až 2012 zvýšil. V průmyslu vzrostl o 756 subjektů, tj. o 4,1 % a ve stavebnictví o 496 subjektů, tj. o 2,8 %. Výrazně se zvýšil počet subjektů s převažující činností v zemědělství, lesnictví a rybářství (o 1 076 subjektů, tj. o 13,6 %).

Ekonomické subjekty podle převažující činnosti CZ-NACE v okresech Plzeňského kraje (stav k 31. 12.)

Kraj, okresy	Celkem	z toho podle převažující činnosti CZ-NACE					
		Zemědělství, lesnictví a rybářství	Průmysl	Stavebnictví	Velkoobchod a maloobchod; opravy a údržba motorových vozidel	Doprava a skladování	Ubytování, stravování a pohostinství
2009							
Plzeňský kraj	140 383	7 885	18 553	17 451	37 285	4 118	8 157
Domažlice	12 934	830	1 909	1 439	3 485	411	993
Klatovy	19 894	2 370	2 549	2 133	4 776	493	1 565
Plzeň-město	55 943	1 038	6 470	6 843	15 529	1 472	2 573
Plzeň-jih	12 308	977	1 958	1 835	2 993	428	615
Plzeň-sever	15 802	1 043	2 408	2 387	4 002	525	881
Rokycany	10 849	568	1 745	1 620	2 784	389	590
Tachov	12 653	1 059	1 514	1 194	3 716	400	940
2012							
Plzeňský kraj	147 750	8 961	19 309	17 947	36 267	4 264	8 670
Domažlice	13 897	950	2 012	1 550	3 540	416	1 055
Klatovy	20 926	2 512	2 620	2 202	4 599	507	1 624
Plzeň-město	58 047	1 395	6 698	6 932	14 951	1 526	2 737
Plzeň-jih	13 126	1 051	2 038	1 893	2 981	453	673
Plzeň-sever	17 255	1 142	2 591	2 532	4 018	536	947
Rokycany	11 496	660	1 789	1 598	2 753	403	656
Tachov	13 003	1 251	1 561	1 240	3 425	423	978
Index 2012/2009							
Plzeňský kraj	105,2	113,6	104,1	102,8	97,3	103,5	106,3
Domažlice	107,4	114,5	105,4	107,7	101,6	101,2	106,2
Klatovy	105,2	106,0	102,8	103,2	96,3	102,8	103,8
Plzeň-město	103,8	134,4	103,5	101,3	96,3	103,7	106,4
Plzeň-jih	106,6	107,6	104,1	103,2	99,6	105,8	109,4
Plzeň-sever	109,2	109,5	107,6	106,1	100,4	102,1	107,5
Rokycany	106,0	116,2	102,5	98,6	98,9	103,6	111,2
Tachov	102,8	118,1	103,1	103,9	92,2	105,8	104,0

Pozn. **Registr ekonomických subjektů (RES)** je informačním zdrojem pro organizační statistiku, který ČSÚ spravuje a vytváří na základě zákona č. 89/1995 Sb., o státní statistické službě ve znění pozdějších předpisů. RES je pravidelně aktualizován daty ze statistických zjišťování, z obchodního rejstříku, živnostenských úřadů a z administrativních zdrojů. RES má pouze evidenční význam a zahrnuje všechny subjekty s přiděleným identifikačním číslem bez ohledu na jejich ekonomickou aktivitu.