

NADĚJE DOŽITÍ V OKRESECH A SO ORP PLZEŇSKÉHO KRAJE

Naděje dožití neboli **střední délka života** vyjadřuje počet roků, který v průměru prožije osoba v daném věku za předpokladu, že po celou dobu jejího života se nezmění řád vymírání zjištěný úmrtnostní tabulkou zkonstruovanou pro dané období. Jedná se tedy o hypotetický údaj, který říká, kolika let by se člověk v daném věku dožil, pokud by úroveň a struktura úmrtnosti zůstala stejná jako v daném roce. Naděje dožití se konstruuje odděleně za muže a ženy a za nižší územní celky se počítá za pětileté kalendářní období z důvodu vyloučení nahodilých výkyvů. V průběhu let docházelo k prodlužování střední délky života jak u mužů, tak i u žen. Na tomto příznivém vývoji se bezesporu podílely: růst výdajů na zdravotnictví, vznik privátní zdravotní péče, možnost svobodné volby lékaře, dostupnost velmi účinných léčiv, moderní zdravotnické techniky, realizace různých preventivních programů zaměřené na rizikové populační skupiny, pozitivní změny v životním stylu převážné části populace (zejména pak v životosprávě), zlepšení kvality životního i pracovního prostředí a mnoho dalších. Ženy se zpravidla dožívají vyššího věku než muži. Je to dáno tím, že ženy více než muži dbají na své zdraví a zdravý životní styl, lépe zvládají různé životní situace, snadněji navazují sociální vztahy, apod.

V našem případě se jedná o **naději dožití mužů a žen ve věku 0, 45 a 65 let v okresech a ve správních obvodech obcí s rozšířenou působností (SO ORP) Plzeňského kraje** vypočtenou za období let 2004-2008. Například muž, který se narodil v okrese Domažlice má naději, že se dožije v průměru 72,6 let, zatímco muž z okresu Domažlice, kterému je právě 45 let se v průměru dožije ještě dalších 29,6 let.

NADĚJE DOŽITÍ Z POHLEDU OKRESŮ

Nejvyšší naděje dožití při narození v rámci Plzeňského kraje mají muži (74,7 let) i ženy (80,1 let) v okrese Plzeň-město. Naopak nejnižšího věku se v průměru dožijí muži v okrese Tachov (71,5 let) a ženy v okrese Plzeň-sever (78,5 let).

Tab. 1 Naděje dožití v okresech Plzeňského kraje v období 2004-2008

Okres	Muži			Ženy		
	věk			věk		
	0	45	65	0	45	65
Plzeňský kraj						
v tom okresy:						
Domažlice	72,6	29,6	13,9	79,4	35,2	17,6
Klatovy	73,7	30,5	14,5	79,7	35,7	17,8
Plzeň-město	74,7	31,4	15,2	80,1	35,9	18,0
Plzeň-jih	73,9	30,5	14,5	79,4	35,2	17,3
Plzeň-sever	73,6	30,2	14,4	78,5	34,8	17,0
Rokycany	72,6	30,2	14,6	78,7	34,8	17,2
Tachov	71,5	29,1	13,6	78,8	35,0	17,2

V rámci celé ČR mají nejvyšší střední délku života při narození muži v okrese Hradec Králové (75,4 let) a ženy v okrese Jihlava (80,9 let). Okres Plzeň-město se umístil na šesté pozici mezi okresy, kde se muži v průměru dožívají nejvyššího počtu let.

Tab. 2 Okresy s nejvyšší nadějí dožití při narození v ČR v období 2004-2008

Muži			Ženy		
Pořadí	Okres	Naděje dožití při narození	Pořadí	Okres	Naděje dožití při narození
1.	Hradec Králové	75,4	1.	Jihlava	80,9
2.	Praha	75,3	2.	Břeclav	80,6
3.	Náchod	74,8	3.	Zlín	80,5
4.	Brno-město	74,7	4.	Písek	80,5
5.	Rychnov nad Kněžnou	74,7	5.	Brno-venkov	80,5
6.	Plzeň-město	74,7	6.	Hradec Králové	80,4
7.	České Budějovice	74,6	7.	Praha	80,4
8.	Jihlava	74,5	8.	Třebíč	80,4
9.	Žďár nad Sázavou	74,5	9.	Tábor	80,3
10.	Pardubice	74,4	10.	Vsetín	80,3

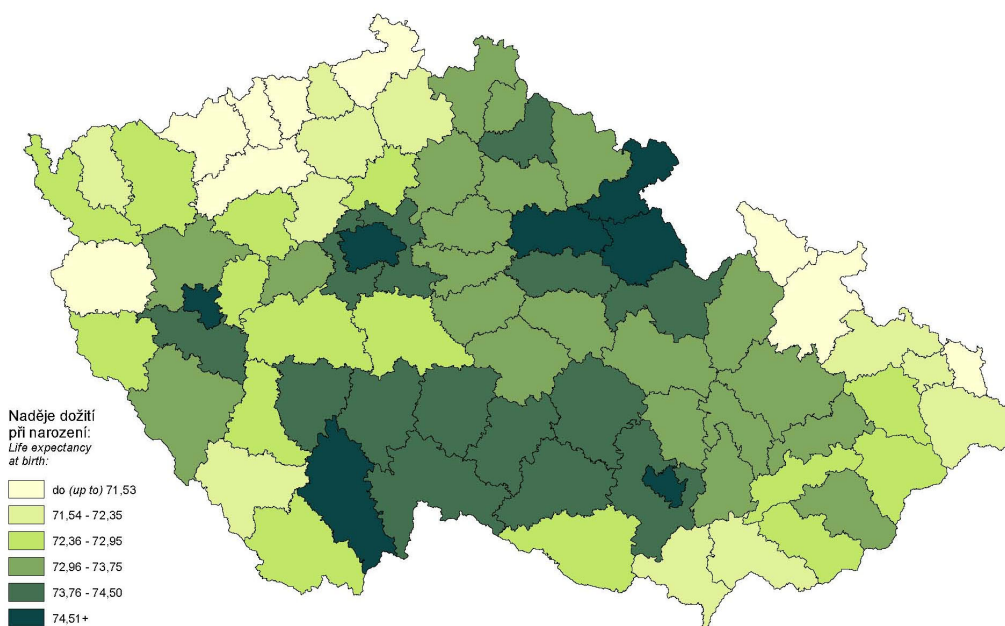
Okresy Ústeckého kraje patří mezi okresy s nejnižší nadějí dožití při narození jak u mužů, tak i u žen. Muži v okrese Tachov se při narození dožijí v průměru o rok více (71,5 let) než muži v okrese Chomutov (70,5 let), kde střední délka života při narození je nejnižší v celé ČR. Ani ženy v okrese Plzeň-sever na tom nejsou v rámci ČR nejlépe. Řadí se mezi prvních deset okresů s nejnižšími hodnotami tohoto ukazatele (78,5 let).

Tab. 3 Okresy s nejnižší nadějí dožití při narození v ČR v období 2004-2008

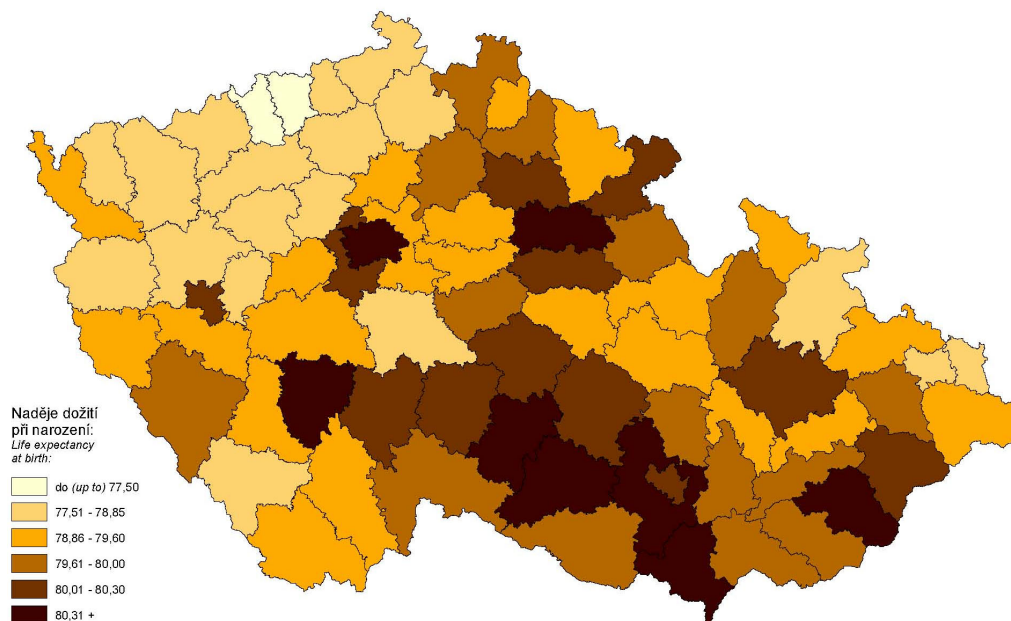
Muži			Ženy		
Pořadí	Okres	Naděje dožití při narození	Pořadí	Okres	Naděje dožití při narození
77.	Chomutov	70,5	77.	Teplice	76,9
76.	Teplice	70,7	76.	Most	77,1
75.	Most	70,8	75.	Děčín	77,9
74.	Karviná	71,3	74.	Louny	78,1
73.	Louny	71,3	73.	Sokolov	78,1
72.	Jeseník	71,4	72.	Chomutov	78,1
71.	Děčín	71,5	71.	Bruntál	78,3
70.	Tachov	71,5	70.	Litoměřice	78,3
69.	Bruntál	71,5	69.	Prachatice	78,4
68.	Sokolov	71,7	68.	Plzeň-sever	78,5

Pokud tuto aktuální nadějí dožití při narození v jednotlivých okresech Plzeňského kraje porovnáme s obdobím let 1981-1985, pak k nejvyššímu nárůstu střední délky života došlo v okrese Plzeň-město, a to u obou pohlaví. Muži se dožijí v průměru o 7,3 roků více, ženy o 6,6.

1. Naděje dožití mužů při narození v okresech ČR v období 2004-2008



2. Naděje dožití žen při narození v okresech ČR v období 2004-2008



NADĚJE DOŽITÍ Z POHLEDU SO ORP

Ačkoli by se dalo očekávat, že nejvyšší naději dožití při narození v rámci Plzeňského kraje budou mít lidé v SO ORP Plzeň, není tomu tak. Naději na delší život než v SO ORP Plzeň mají muži v SO ORP Horažďovice (74,9 let) a ženy v SO ORP Přeštice (81,3 let) a SO ORP Horažďovice (81,2 let). Nejnižšího věku se v průměru dožijí muži v SO ORP Tachov (71,4 let) a ženy v SO ORP Blovice a Kralovice (shodně 77,7 let).

Tab. 4 Naděje dožití ve správních obvodech obcí s rozšířenou působností Plzeňského kraje v období 2004-2008

SO ORP	Muži			Ženy		
	věk			věk		
	0	45	65	0	45	65
Plzeňský kraj						
v tom SO ORP:						
Blovice	74,1	30,6	14,8	77,7	33,5	16,3
Domažlice	72,7	29,8	14,3	79,8	35,8	18,1
Horažďovice	74,9	31,1	14,6	81,2	36,4	18,4
Horšovský Týn	73,0	29,2	13,3	79,1	34,8	17,4
Klatovy	73,8	30,8	14,8	79,8	35,9	18,1
Kralovice	72,8	29,7	14,0	77,7	34,0	16,3
Nepomuk	73,8	30,4	14,1	78,6	34,7	16,6
Nýřany	74,0	30,5	14,6	78,9	35,2	17,6
Plzeň	74,7	31,4	15,2	80,1	35,9	17,9
Přeštice	74,2	30,9	14,7	81,3	36,7	18,6
Rokycany	72,6	30,2	14,6	78,7	34,8	17,2
Stod	72,0	29,2	13,3	78,5	34,6	16,7
Stříbro	71,7	29,1	13,7	79,4	35,1	17,2
Sušice	72,9	29,8	14,2	79,0	35,1	17,3
Tachov	71,4	29,1	13,5	78,5	34,9	17,3

V rámci celé ČR mají nejvyšší střední délku života při narození muži v SO ORP Kuřim (76,2 let) a ženy v SO ORP Pacov (82,1 let). SO ORP Horažďovice se mezi muži umístil na jedenáctém místě s nadějí dožití při narození (74,9 let) o tři měsíce nižší, než má desátý SO ORP Lanškroun (75,2 let). Ženy v SO ORP Přeštice a Horažďovice patří mezi prvních devět SO ORP s nejvyšší střední délku života při narození.

Tab. 5 SO ORP s nejvyšší nadějí dožití při narození v ČR v období 2004-2008

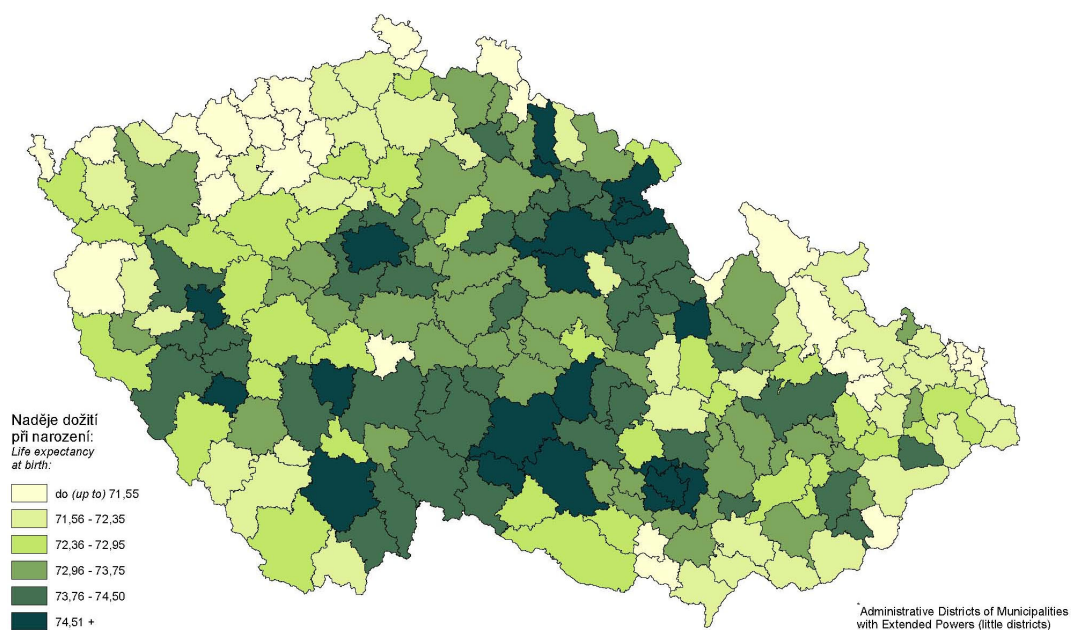
Muži			Ženy		
Pořadí	Okres	Naděje dožití při narození	Pořadí	Okres	Naděje dožití při narození
1.	Kuřim	76,2	1.	Pacov	82,1
2.	Nové Město nad Metují	75,8	2.	Telč	82,0
3.	Dobruška	75,7	3.	Nová Paka	81,8
4.	Nová Paka	75,6	4.	Rožnov pod Radhoštěm	81,7
5.	Hradec Králové	75,5	5.	Bystřice pod Hostýnem	81,3
6.	Žďár nad Sázavou	75,4	6.	Nové Město nad Metují	81,3
7.	Milevsko	75,3	7.	Žďár nad Sázavou	81,3
8.	Praha	75,3	8.	Přeštice	81,3
9.	Náchod	75,2	9.	Horažďovice	81,2
10.	Lanškroun	75,2	10.	Hustopeče	81,1

Stejně jako okresy, tak i správní obvody obcí s rozšířenou působností Ústeckého kraje patří mezi SO ORP s nejnižší nadějí dožití při narození. Muži v SO ORP Tachov mají nadějí dožití při narození téměř o 2 roky vyšší (71,4 let) než muži v SO ORP Bílina (69,5 let), kde je střední délka života při narození nejnižší v rámci celé ČR. Z deseti správních obvodů s nejnižší nadějí dožití u žen je devět SO ORP z Ústeckého kraje, pouze SO ORP Bruntál patří do Moravskoslezského kraje. Je zajímavé, že nejnižší střední délka života při narození u žen je stejná jako nejvyšší střední délka života u mužů (76,2 let).

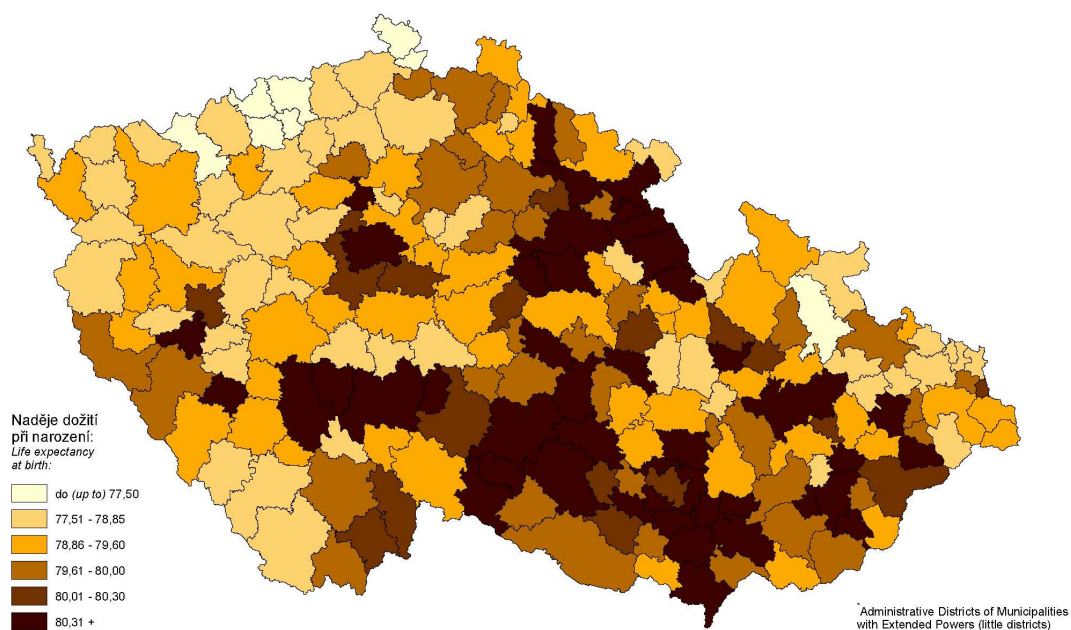
Tab. 6 SO ORP s nejnižší nadějí dožití při narození v ČR v období 2004-2008

Muži			Ženy		
Pořadí	Okres	Naděje dožití při narození	Pořadí	Okres	Naděje dožití při narození
77.	Bílina	69,5	77.	Bílina	76,2
76.	Kadaň	69,5	76.	Varnsdorf	76,7
75.	Králíky	70,0	75.	Rumburk	76,9
74.	Odry	70,0	74.	Teplice	77,0
73.	Mikulov	70,1	73.	Litvínov	77,1
72.	Karviná	70,1	72.	Most	77,2
71.	Votice	70,4	71.	Bruntál	77,2
70.	Vítkov	70,6	70.	Kadaň	77,4
69.	Rumburk	70,8	69.	Louny	77,6
68.	Orlová	70,8	68.	Lovosice	77,6

3. Naděje dožití mužů při narození v SO ORP ČR v období 2004-2008



4. Naděje dožití žen při narození v SO ORP ČR v období 2004-2008



Podrobnější informace o naději dožití za ČR, kraje, okresy a SO ORP naleznete na internetových stránkách:
http://www.plzen.czso.cz/csu/redakce.nsf/i/umrtnostni_tabulky