

## Cestovní ruch v Plzeňském kraji v 1. až 3. čtvrtletí 2014

V ubytovacích zařízeních Plzeňského kraje se v období 1. až 3. čtvrtletí ubytovalo 463 813 hostů (z toho 219 564 hostů v období od července do září), což je o 0,7 % více než ve stejném období předcházejícího roku. Tato změna je nejvíce patrná v případě zahraničních hostů (tzv. nerezidentů), u kterých došlo v Plzeňském kraji v porovnání s ostatními kraji ČR k nejvýraznějšímu nárůstu, a to o 9,8 % (14 368). Z celkového počtu hostů v Plzeňském kraji tvořili 34,7 % návštěvníci ze zahraničí, zejména z Německa a Ruska. V případě hostů z Jižní Koreje se počet návštěvníků v porovnání se stejným obdobím předešlého roku zvýšil o 49,9 %, jedná se ale o hosty, kteří zde strávili v průměru pouze 1,2 noci.

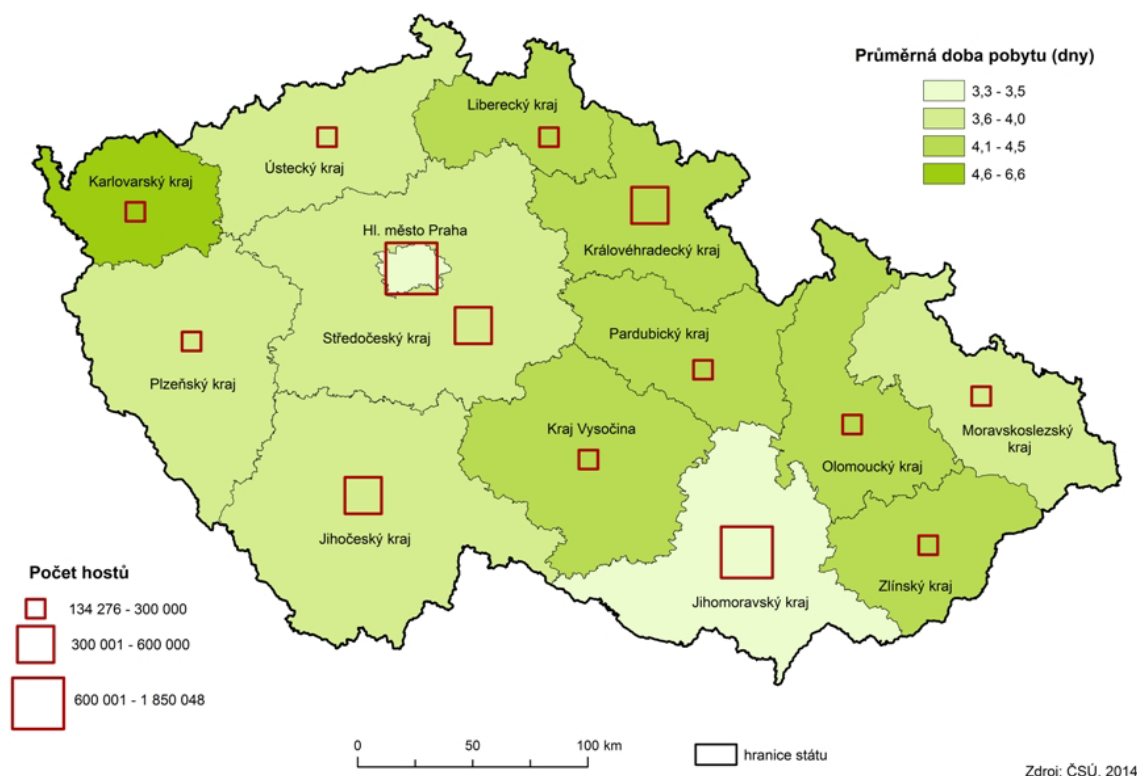
### 3. čtvrtletí 2014

Ve **třetím čtvrtletí** roku, tedy v období letních prázdnin zaznamenávají kraje České republiky vždy největší návštěvnost z hlediska domácích i zahraničních hostů. Nejinak tomu bylo i v letošním roce, kdy do Plzeňského kraje směřovalo 219 564 hostů, což je o 46,4 % více než v předcházejícím čtvrtletí a o 2,1 % více než ve stejném období roku 2013. Z celkového **počtu návštěvníků** tvořili 68,8 % tuzemští hosté (rezidenti) a 31,2 % hosté zahraniční (nerezidenti). Právě v případě zahraničních hostů došlo k zásadnímu meziročnímu navýšení jejich počtu o 6,5 %.

Pouze pět krajů v rámci České republiky, včetně kraje Plzeňského, zaznamenalo **meziroční nárůst** celkového počtu hostů. K nejvyššímu růstu došlo v případě Jihomoravského kraje o 5,7 %, který vychází zejména z navýšení počtu rezidentů. Naopak největší pokles o 5,5 % byl mapován ve Zlínském kraji, kde ubylo jak zahraničních, tak domácích návštěvníků.

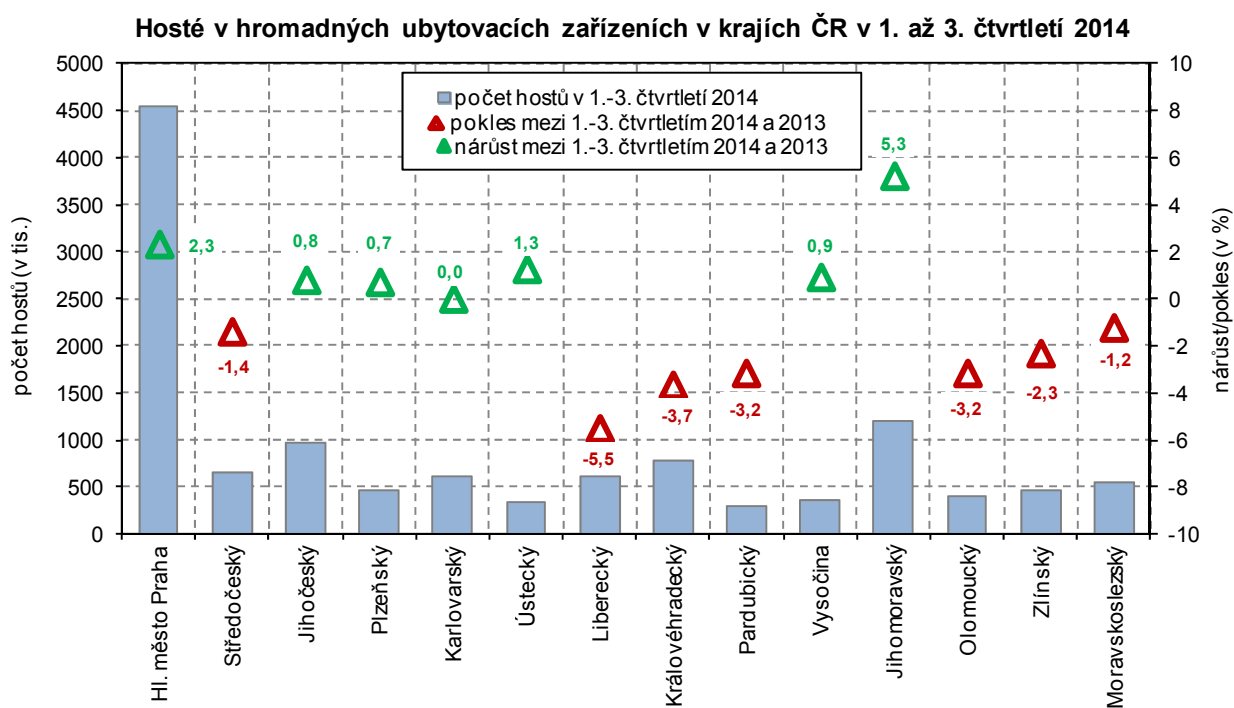
Hosté ve 3. čtvrtletí 2014 strávili v Plzeňském kraji 646 689 nocí (o 2,9 % méně než za stejné období v roce 2013), v průměru tak na jednoho návštěvníka připadá 2,9 nocí.

### Hosté a doba pobytu v hromadných ubytovacích zařízeních v krajích ČR ve 3. čtvrtletí 2014



## 1. až 3. čtvrtletí 2014

V průběhu **1. až 3. čtvrtletí** navštívilo hromadná ubytovací zařízení v Plzeňském kraji celkem 463 813 hostů, což je o 0,7 % více než ve stejném období předcházejícího roku. Tato změna je nejvíce patrná v případě **zahraničních hostů** (tzv. nerezidentů), u kterých v Plzeňském kraji v porovnání s ostatními kraji ČR došlo k nejvýraznějšímu nárůstu, a to o 9,8 % (o 14 368). Tento počet byl však naopak kompenzován poklesem počtu hostů domácích o téměř 11 tisíc. Podíl nerezidentů ve sledovaném období představoval 34,7 % z celkového počtu hostů. Z hlediska **podílu na celorepublikovém úhrnu hostů** se hodnota 3,8 %, které bylo dosaženo v Plzeňském kraji, dá v porovnání s ostatními kraji ČR považovat za průměrnou. Mezi **nejnavštěvovanější území České republiky** již dlouhodobě patří Hl. město Praha, kam ve sledovaném období směřovalo 4 550 210 hostů (37,2 % z celorepublikového úhrnu) a jejich počet zaznamenal také jeden z nejvyšších meziročních nárůstů (o 2,3 %). K nejvyššímu nárůstu však došlo v Jihomoravském kraji, kde se počet hostů navýšil o 5,3 % a to zejména v souvislosti s nárůstem rezidentů o 7,0 % (o 51 557 rezidentů). **Nejméně hostů**, a to 290 497 (2,4 % z celorepublikového úhrnu) bylo poté mapováno v kraji Pardubickém, kde se počet hostů meziročně snížil o 3,2 %. V 7 ze 14 krajů České republiky byl zaznamenán meziroční nárůst počtu hostů, v průměru ČR se jedná o nárůst 0,6 % hostů.



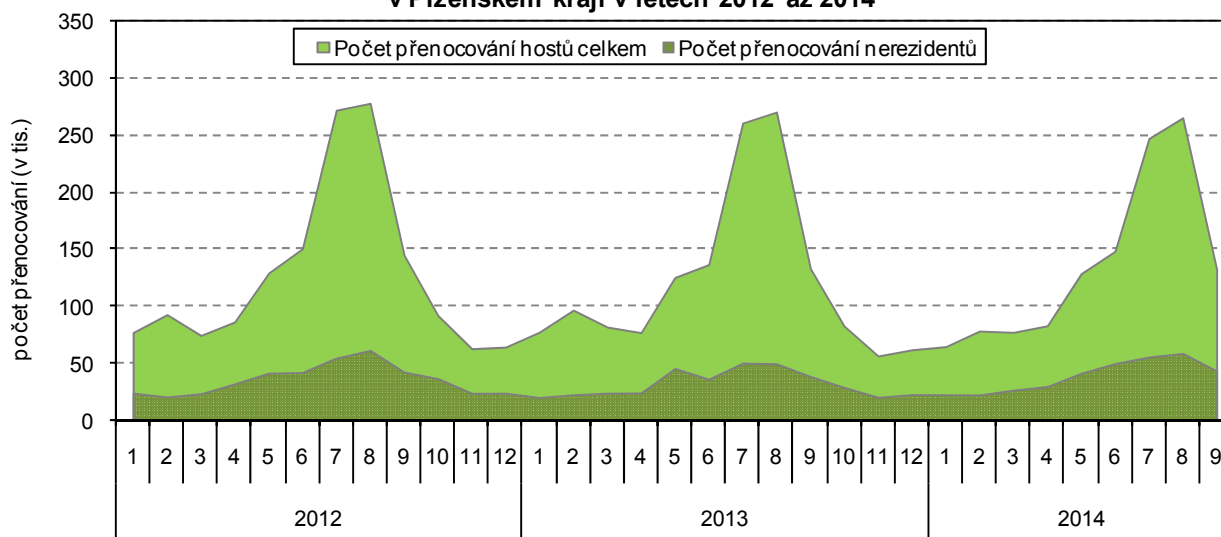
## Hosté v hromadných ubytovacích zařízeních podle krajů v 1. až 3. čtvrtletí 2014 (předběžné údaje)

	Hosté		v tom						Podíl nerezidentů v %
			rezidenti			nerezidenti			
	celkem	index 2014/2013	celkem	rozdíl 2014-2013	index 2014/2013	celkem	rozdíl 2014-2013	index 2014/2013	
<b>Česká republika</b>	<b>12 244 298</b>	<b>100,6</b>	<b>6 036 943</b>	<b>-105 394</b>	<b>98,3</b>	<b>6 207 355</b>	<b>175 179</b>	<b>102,9</b>	<b>50,7</b>
v tom kraje:									
Hl. město Praha	4 550 210	102,3	562 138	-63 720	89,8	3 988 072	168 087	104,4	87,6
Středočeský	647 079	98,6	492 049	-4 770	99,0	155 030	-4 428	97,2	24,0
Jihočeský	977 688	100,8	696 536	7 650	101,1	281 152	343	100,1	28,8
<b>Plzeňský</b>	<b>463 813</b>	<b>100,7</b>	<b>302 668</b>	<b>-10 970</b>	<b>96,5</b>	<b>161 145</b>	<b>14 368</b>	<b>109,8</b>	<b>34,7</b>
Karlovarský	610 130	100,0	206 732	-5 466	97,4	403 398	5 652	101,4	66,1
Ústecký	343 913	101,3	230 401	6 893	103,1	113 512	-2 519	97,8	33,0
Liberecký	602 289	94,5	485 830	-23 211	95,4	116 459	-11 907	90,7	19,3
Královéhradecký	773 441	96,3	594 658	-20 641	96,6	178 783	-8 898	95,3	23,1
Pardubický	290 497	96,8	248 198	-10 335	96,0	42 299	747	101,8	14,6
Vysočina	366 909	100,9	314 153	4 037	101,3	52 756	-594	98,9	14,4
Jihomoravský	1 207 309	105,3	791 264	51 557	107,0	416 045	8 678	102,1	34,5
Olomoucký	395 628	96,8	305 547	-16 349	94,9	90 081	3 377	103,9	22,8
Zlínský	469 972	97,7	388 250	-8 413	97,9	81 722	-2 707	96,8	17,4
Moravskoslezský	545 420	98,8	418 519	-11 656	97,3	126 901	4 980	104,1	23,3

Z **počtu přenocování** v hromadných ubytovacích zařízeních je zřejmé, že i přes zvýšení počtu hostů docházelo ke snižování počtu přenocování o 2,7 %. Tento pokles byl dán zejména snížením počtu přenocování v případě rezidentů, u nichž **průměrný počet přenocování** klesl z 3,0 na 2,9 noci. Spolu s celorepublikově nejvyšším meziročním nárůstem zahraničních hostů stoupl také celkový počet jejich přenocování o 39 066 nocí, přesto se v průměru zachovala stejná hodnota průměrného počtu přenocování nerezidentů jako v roce 2013 (2,2 noci). V průměru u nás nejdéle zůstávali hosté z Malty (7,5 noci) a Izraele (4,6 noci), naopak nejkratší dobu zde trávili hosté z Asijských zemí (např. Jižní Korea - 1,2 noci).

Měsíční vývoj počtu přenocování v případě rezidentů ukázal, že vyšší hodnoty v zásadě kopírují období zimních, ale zejména letních prázdnin stanovených v rámci ČR. U nerezidentů poté dominuje období letních měsíců vrcholící v případě obou kategorií hostů v měsíci srpnu.

**Vývoj přenocování hostů v hromadných ubytovacích zařízeních v Plzeňském kraji v letech 2012 až 2014**



Mezi nejčastější hosty ubytovacích zařízení v Plzeňském kraji patřili v období 1. až 3. čtvrtletí hosté z České republiky. **Ze zahraničí** se jednalo nejčastěji o hosty pocházející z Německa (66 557 hostů), kteří tvořili 41,3 % veškerých zahraničních návštěvníků, a jejich počet se meziročně zvýšil o 16,0 %. Druhou nejpočetnější skupinu tvořili hosté z Ruska (12 098 hostů), u nichž došlo naopak k mírnému poklesu (o 1,4 %). Za nejvíce patrný lze považovat nárůst počtu hostů z Jižní Koreje, který dosáhl hodnoty o 49,9 % vyšší v porovnání se stejným obdobím roku 2013.

### Počet hostů a přenocování v hromadných ubytovacích zařízeních podle zemí v Plzeňském kraji v 1. až 3. čtvrtletí 2014

(předběžné údaje)

	Hosté		Přenocování		Průměrný počet přenocování	
	počet	index 2014/2013	počet nocí	index 2014/2013	2014	2013
<b>Celkem</b>	<b>463 813</b>	<b>100,7</b>	<b>1 232 054</b>	<b>97,3</b>	<b>2,7</b>	<b>2,7</b>
v tom:						
rezidenti (ČR)	302 668	96,5	876 607	92,3	2,9	3,0
nerezidenti	161 145	109,8	355 447	112,3	2,2	2,2
z toho:						
Německo	66 557	116,0	150 328	111,7	2,3	2,3
Rusko	12 098	98,6	23 933	104,7	2,0	1,9
Slovensko	7 768	118,5	17 456	127,9	2,2	2,1
Polsko	5 947	99,2	11 311	104,7	1,9	1,8
Ostatní asijské země	5 966	94,3	7 646	101,0	1,3	1,2
Rakousko	6 092	110,8	10 573	97,3	1,7	2,0
Nizozemsko	5 417	99,5	18 327	100,9	3,4	3,3
Jižní Korea	5 801	149,9	6 793	147,6	1,2	1,2
Spojené Království Velké Británie a Severního Irska	4 436	109,9	14 083	141,5	3,2	2,5
Itálie	3 855	98,3	7 452	93,4	1,9	2,0
Čína	4 412	107,6	6 379	129,1	1,4	1,2
Francie	4 147	115,3	8 272	126,7	2,0	1,8
Spojené státy americké	3 381	102,1	7 948	119,9	2,4	2,0
Belgie	2 929	101,3	10 207	117,1	3,5	3,0

**Byla provedena revize údajů za 1. a 2. čtvrtletí 2014. Údaje za 3. čtvrtletí 2014 jsou předběžné. Definitivní údaje za všechna čtvrtletí roku 2014 budou známy nejpozději v dubnu 2015.**

Další informace o cestovním ruchu naleznete na internetových stránkách:

<http://www.plzen.czso.cz/csu/csu.nsf/informace/ccru110714.docx>.