

## KOMENTÁŘ

12. 12. 2023

### Obyvatelstvo v Plzeňském kraji v 1. až 3. čtvrtletí 2023 (předběžné údaje)

Počet obyvatel v kraji od počátku roku 2023 vzrostl celkem o 5 793 osob díky kladnému saldu stěhování. Meziročně se snížil počet sňatků, živě narozených, zemřelých a přistěhovalých, zvýšil se naopak počet rozvodů a vystěhovalých.

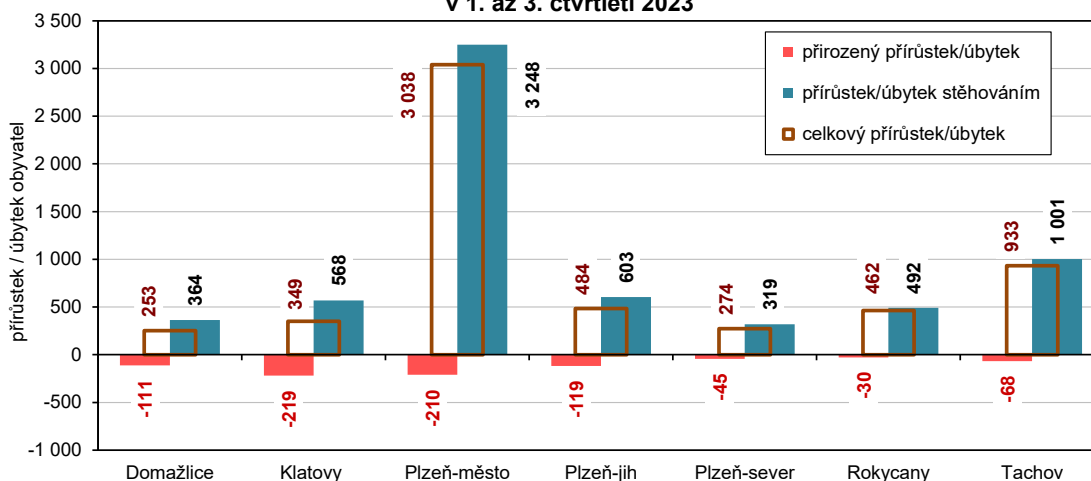
Od roku 2022 jsou do celkového počtu obyvatel zahrnuty i osoby, kterým byla udělena dočasná ochrana v souvislosti s válkou na Ukrajině. Na základě předběžných výsledků žilo na území Plzeňského kraje k 30. září 2023 celkem 611 181 **obyvatel**, za devět měsíců tak počet obyvatel vzrostl o 5 793 osob. Nárůst byl způsoben převyšujícím počtem přistěhovalých nad vystěhovalými (o 6 595 osob). Tento trend můžeme sledovat v regionu již třináctým rokem. V kraji došlo k nárůstu počtu obyvatel celkem ve všech jeho okresech. Nejvíce obyvatel přibýlo v okrese Plzeň-město (3 038 osob), výrazný přírůstek obyvatel byl zaznamenán i na Tachovsku (933 osob). Počet zemřelých převažoval nad počtem živě narozených v kraji i ve všech jeho okresech.

#### Počet obyvatel v Plzeňském kraji a jeho okresech v 1. až 3. čtvrtletí 2023 (předběžné údaje)

	Stav na počátku období 1. ledna 2023			Střední stav			Stav na konci období 30. září 2023		
	celkem	muži	ženy	celkem	muži	ženy	celkem	muži	ženy
<b>Kraj celkem</b>	<b>605 388</b>	<b>297 189</b>	<b>308 199</b>	<b>608 780</b>	<b>298 783</b>	<b>309 997</b>	<b>611 181</b>	<b>299 957</b>	<b>311 224</b>
v tom okresy:									
Domažlice	55 796	27 538	28 258	55 954	27 625	28 329	56 049	27 681	28 368
Klatovy	86 853	42 759	44 094	87 058	42 797	44 261	87 202	42 809	44 393
Plzeň-město	201 517	97 206	104 311	203 284	98 170	105 114	204 555	98 867	105 688
Plzeň-jih	70 989	35 484	35 505	71 225	35 593	35 632	71 473	35 738	35 735
Plzeň-sever	83 069	41 428	41 641	83 247	41 556	41 691	83 343	41 622	41 721
Rokycany	50 258	24 936	25 322	50 540	25 086	25 454	50 720	25 173	25 547
Tachov	56 906	27 838	29 068	57 472	27 956	29 516	57 839	28 067	29 772

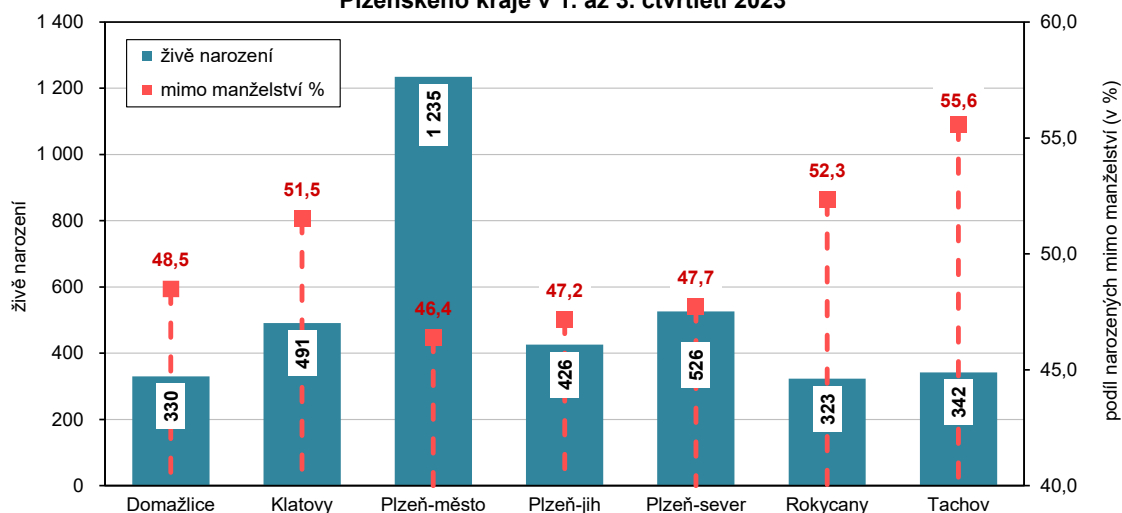
## KOMENTÁŘ

**Přírůstek/úbytek obyvatelstva v okresech Plzeňského kraje  
v 1. až 3. čtvrtletí 2023**



V kraji se za 1. až 3. čtvrtletí 2023 **živě narodilo** 3 673 dětí, což je o 554 dětí méně než za stejné období předchozího roku. Narodilo se zde více chlapců než děvčat. Holčičky převažovaly nad chlapci jen v okrese Plzeň-jih (o 54). Prvorozené děti tvořily 46,8 % všech živě narozených dětí, druhorozené 39,5 % a 504 dětí bylo pro matku již třetím či dalším dítětem. Mimo manželství se od počátku roku narodilo 1 797 dětí, tedy 48,9 % živě narozených. Nejvyššího podílu dětí narozených mimo manželství bylo v rámci kraje dosaženo v okrese Tachov (55,6 %), nejnižšího naopak v Plzni-městě (46,4 %).

**Živě narození a podíl narozených mimo manželství v okresech  
Plzeňského kraje v 1. až 3. čtvrtletí 2023**



## KOMENTÁŘ

### Pohyb obyvatelstva v Plzeňském kraji a jeho okresech v 1. až 3. čtvrtletí 2023

(předběžné údaje)

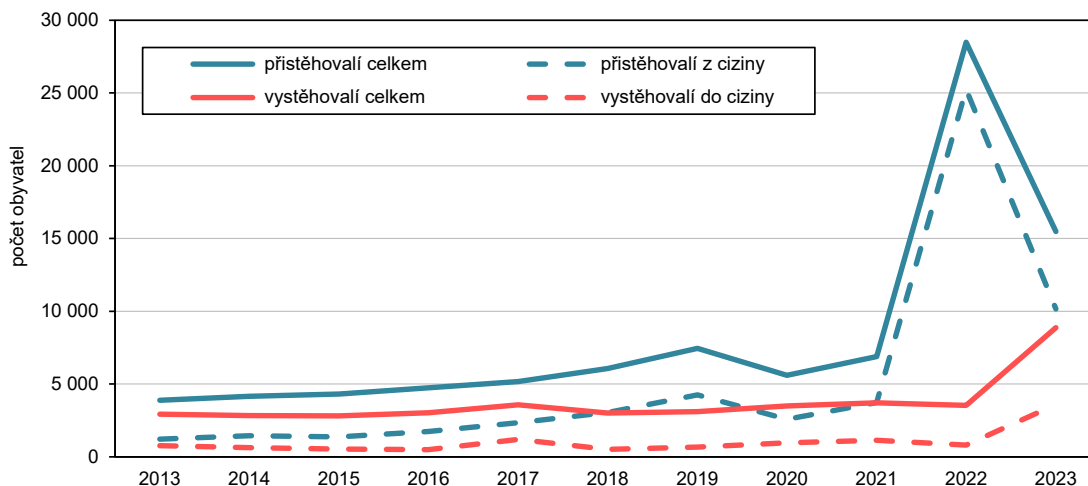
	Sňatky	Rozvody	Živě narození	Zemřelí	Přirozený přírůstek/ úbytek	Přistěhovalí	Vystěhovalí	Přírůstek/ úbytek stěhováním	Celkový přírůstek/ úbytek
absolutní údaje									
<b>Kraj celkem</b>	<b>2 220</b>	<b>839</b>	<b>3 673</b>	<b>4 475</b>	<b>-802</b>	<b>15 470</b>	<b>8 875</b>	<b>6 595</b>	<b>5 793</b>
v tom okresy:									
Domažlice	216	84	330	441	-111	1 260	896	364	253
Klatovy	340	122	491	710	-219	1 919	1 351	568	349
Plzeň-město	703	263	1 235	1 445	-210	9 675	6 427	3 248	3 038
Plzeň-jih	275	105	426	545	-119	2 103	1 500	603	484
Plzeň-sever	307	113	526	571	-45	2 268	1 949	319	274
Rokycany	182	68	323	353	-30	1 487	995	492	462
Tachov	197	84	342	410	-68	3 145	2 144	1 001	933
relativní údaje (na 1 000 obyvatel středního stavu)									
<b>Kraj celkem</b>	<b>4,9</b>	<b>1,8</b>	<b>8,1</b>	<b>9,8</b>	<b>-1,8</b>	<b>34,0</b>	<b>19,5</b>	<b>14,5</b>	<b>12,7</b>
v tom okresy:									
Domažlice	5,2	2,0	7,9	10,5	-2,7	30,1	21,4	8,7	6,0
Klatovy	5,2	1,9	7,5	10,9	-3,4	29,5	20,7	8,7	5,4
Plzeň-město	4,6	1,7	8,1	9,5	-1,4	63,6	42,3	21,4	20,0
Plzeň-jih	5,2	2,0	8,0	10,2	-2,2	39,5	28,2	11,3	9,1
Plzeň-sever	4,9	1,8	8,4	9,2	-0,7	36,4	31,3	5,1	4,4
Rokycany	4,8	1,8	8,5	9,3	-0,8	39,3	26,3	13,0	12,2
Tachov	4,6	2,0	8,0	9,5	-1,6	73,2	49,9	23,3	21,7

V 1. až 3. čtvrtletí 2023 **zemřelo** v kraji 4 475 mužů a žen, tedy meziročně o 526 osob méně (pokles o 10,5 %). Nejvíce osob umírá ve věku 80–89 let (31,0 %) a ve věku 70–79 let (29,7 %). Mezi zemřelými bylo i 7 dětí, které se nedožily svých prvních narozenin. Kojenecká úmrtnost (1,9 zemřelých do 1 roku na 1 000 živě narozených) byla v kraji pod hodnotou za ČR (2,0).

Do Plzeňského kraje se za devět měsíců od počátku roku 2023 **přistěhovalo** 15 470 osob, což bylo o 13 006 osob méně než v předchozím roce. Z ostatních krajů v ČR se přistěhovalo 5 318 osob a 10 152 osob ze zahraničí. Za stejné období se z kraje **vystěhovalo** 8 875 osob (meziročně o 5 347 více), z toho 59,5 % do ostatních krajů ČR a 40,5 % do zahraničí. Opět je třeba zmínit, že do počtu obyvatel jsou zahrnuty osoby s udělenou dočasnou ochranou v České republice.

## KOMENTÁŘ

Vývoj stěhování obyvatel v Plzeňském kraji v 1. až 3. čtvrtletí v letech 2013 až 2023



V kraji bylo v 1. až 3. čtvrtletí 2023 uzavřeno 2 220 **sňatků**, meziročně o 365 méně. Pro 74,1 % ženichů respektive pro 71,6 % nevěst to byl první sňatek. **Rozvedeno** bylo v tomto období 839 manželství, což bylo o 55 více než za předchozí období. V 57,6 % se jednalo o ukončená manželství s nezletilými dětmi.

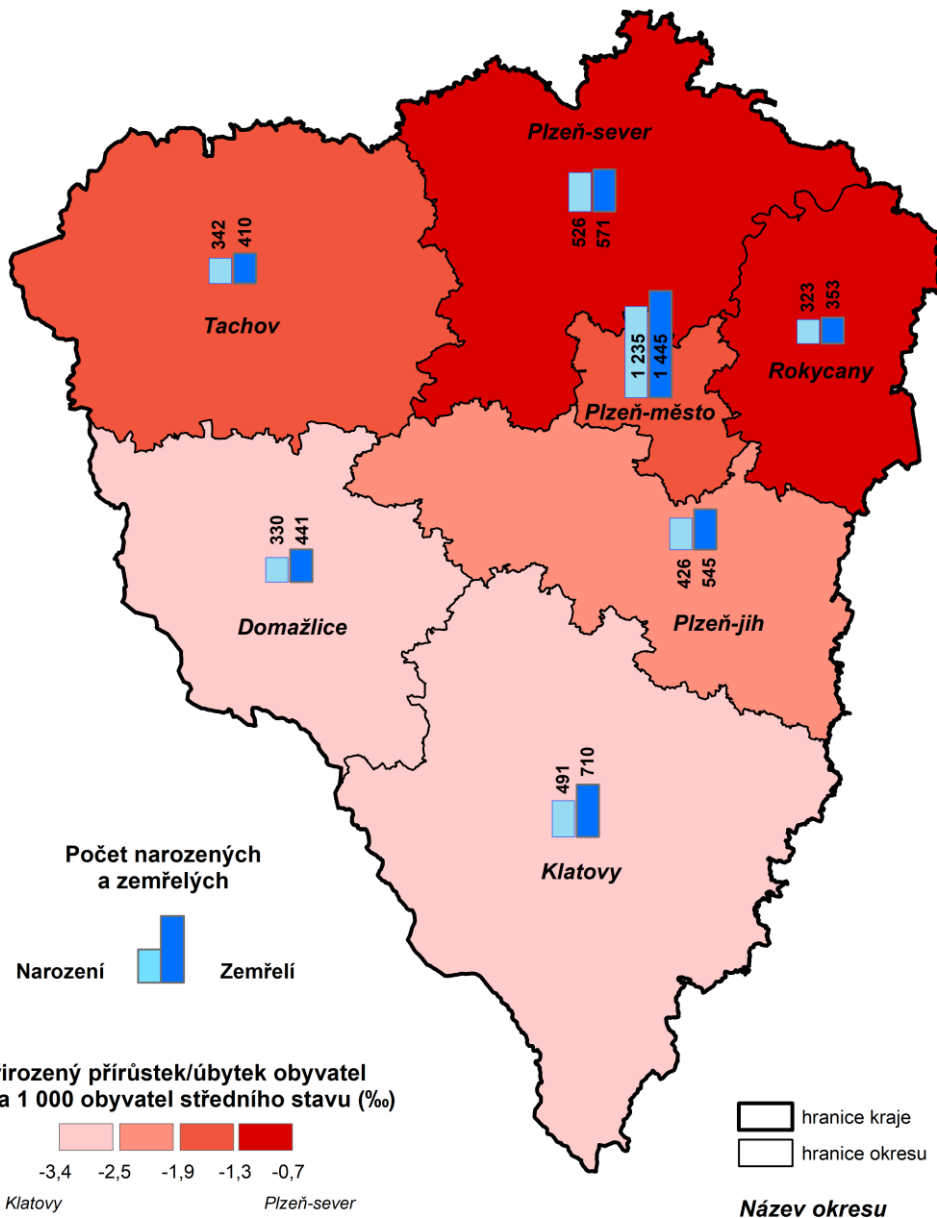
### Obyvatelstvo Plzeňského kraje v 1. až 3. čtvrtletí (absolutně, relativně, meziroční změny)

	Skutečnost (1. až 3. čtvrtletí)			Počet na 1 000 obyvatel	
	2022	2023 <sup>1)</sup>	Rozdíl 2023 <sup>1)</sup> -2022	2022	2023 <sup>1)</sup>
Sňatky	2 585	2 220	-365	5,8	4,9
Rozvody	784	839	55	1,8	1,8
Živě narození	4 227	3 673	-554	9,5	8,1
Zemřelí	5 001	4 475	-526	11,3	9,8
Přirozený přírůstek/úbytek	-774	-802	-28	-1,7	-1,8
Přistěhovalí	28 476	15 470	-13 006	64,3	34,0
Vystěhovalí	3 528	8 875	5 347	8,0	19,5
Přírůstek/úbytek stěhováním	24 948	6 595	-18 353	56,3	14,5
Celkový přírůstek/úbytek	24 174	5 793	-18 381	54,6	12,7
Počet obyvatel k 30. 9.	602 881	611 181	8 300	x	x
Střední stav obyvatelstva	592 195	608 780	16 585	x	x

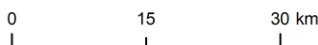
<sup>1)</sup> předběžné údaje

**KOMENTÁŘ**

**Přirozený přírůstek/úbytek obyvatel v okresech  
Plzeňského kraje v 1. až 3. čtvrtletí 2023**



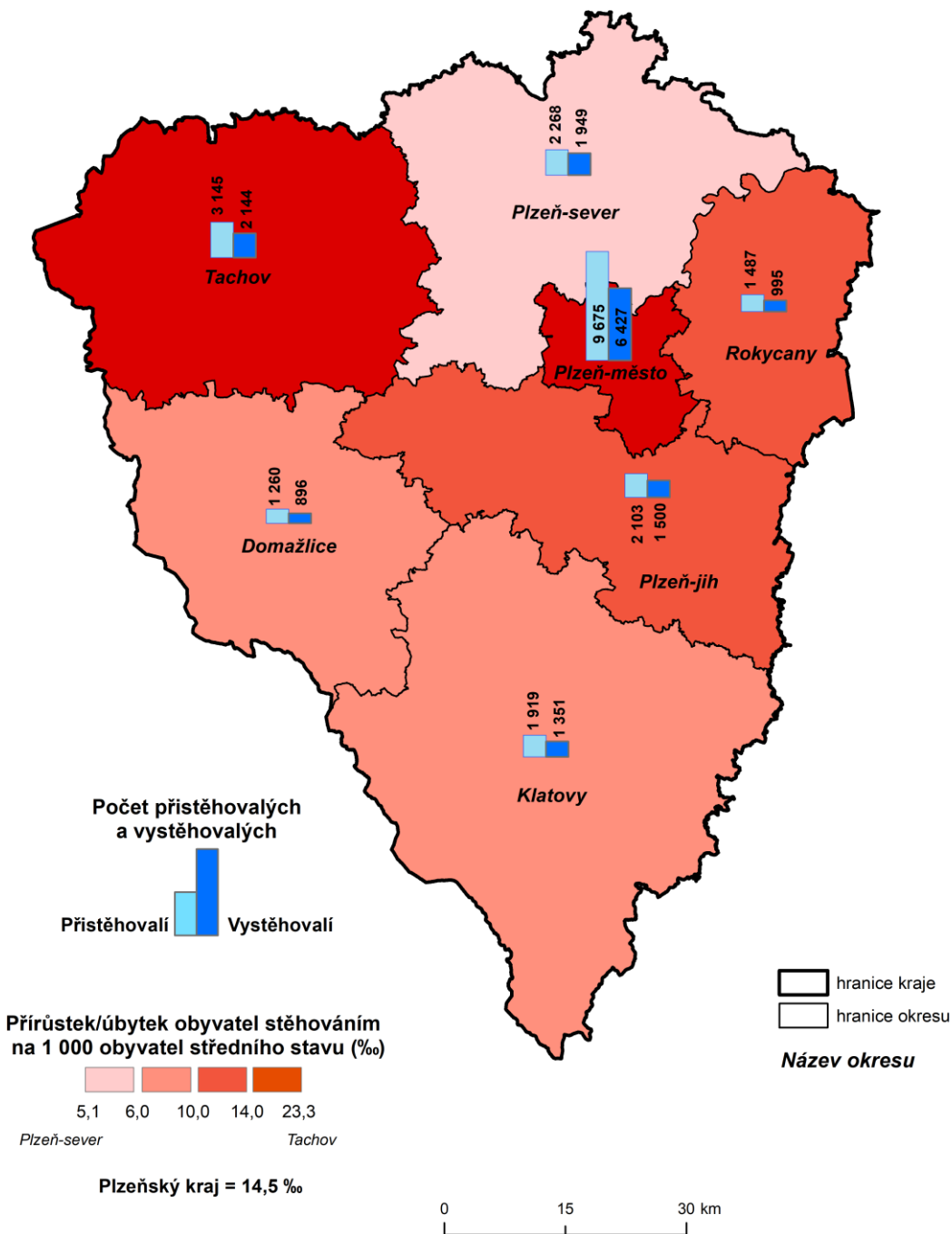
Plzeňský kraj = -1,8 ‰



Zdroj: ČSÚ, 2023

**KOMENTÁŘ**

**Přírůstek/úbytek obyvatel stěhováním v okresech  
Plzeňského kraje v 1. až 3. čtvrtletí 2023**



## KOMENTÁŘ

Více o obyvatelstvu v ČR v 1. pololetí 2023 naleznete na internetových stránkách:

<https://www.czso.cz/csu/czso/cri/pohyb-obyvatelstva-1-pololeti-2023>

**Kontakt:**

Ing. Lenka Hamouzová

Krajská správa ČSÚ v Plzni

Tel.: 377 612 145

E-mail: [lenka.hamouzova@czso.cz](mailto:lenka.hamouzova@czso.cz)