

## KOMENTÁŘ

4. 12. 2023

### Průměrná mzda v Plzeňském kraji ve 3. čtvrtletí 2023

**Ve 3. čtvrtletí roku 2023 mzdy v Plzeňském kraji nominálně vzrostly, pokud však zohledníme inflaci, průměrné mzdy reálně poklesly. U evidenčního počtu zaměstnanců došlo meziročně k mírnému nárůstu.**

Plzeňský kraj se ve 3. čtvrtletí 2023 zařadil na čtvrtou pozici s vyšší **průměrné mzdy**<sup>1</sup> přepočtené na osoby plně zaměstnané mezi jednotlivými kraji České republiky. Mzda činila 41 220 Kč a oproti stejnému období roku 2022 došlo k jejímu navýšení o 2 930 Kč, tj. o 7,7 %. Lépe jsou na tom kraje Hl. město Praha (51 925 Kč), Středočeský (42 990 Kč) a Jihomoravský (41 812 Kč). Nejnižší průměrná mzda byla zjištěna v Karlovarském kraji, a to 37 164 Kč, což je o 5 494 Kč méně, než je republikový průměr (42 658 Kč). Je třeba zdůraznit, že průměrná mzda v ČR je ovlivněna především vyšší mzdy v Praze, výše průměrné mzdy v ČR tak kromě Středočeského nedosahuje již žádný další kraj.

#### Zaměstnanci a mzdy podle krajů ve 3. čtvrtletí 2023<sup>1)</sup>

(předběžné výsledky)

	Průměrný evidenční počet zaměstnanců		Průměrná hrubá měsíční mzda	
	v tisících	index 2023/2022	v Kč	index 2023/2022
<b>Česká republika<sup>2)</sup></b>	<b>4 033,6</b>	<b>100,4</b>	<b>42 658</b>	<b>107,1</b>
v tom kraje:				
Hl. m. Praha	869,3	103,2	51 925	105,9
Středočeský	416,6	100,0	42 990	107,9
Jihočeský	217,0	99,6	39 083	107,3
<b>Plzeňský</b>	<b>217,8</b>	<b>100,9</b>	<b>41 220</b>	<b>107,7</b>
Karlovarský	81,1	99,5	37 164	106,6
Ústecký	239,0	99,4	39 664	108,0
Liberecký	143,9	99,5	38 769	106,8
Královéhradecký	199,9	100,0	39 687	107,4
Pardubický	179,2	98,8	38 211	107,0
Kraj Vysočina	169,6	99,3	39 315	107,5
Jihomoravský	464,6	100,1	41 812	106,8
Olomoucký	217,4	99,3	39 233	107,7
Zlínský	200,0	98,9	38 596	106,9
Moravskoslezský	413,6	99,5	38 957	106,4

<sup>1)</sup> podle místa skutečného pracoviště včetně podnikatelských subjektů do 20 zaměstnanců

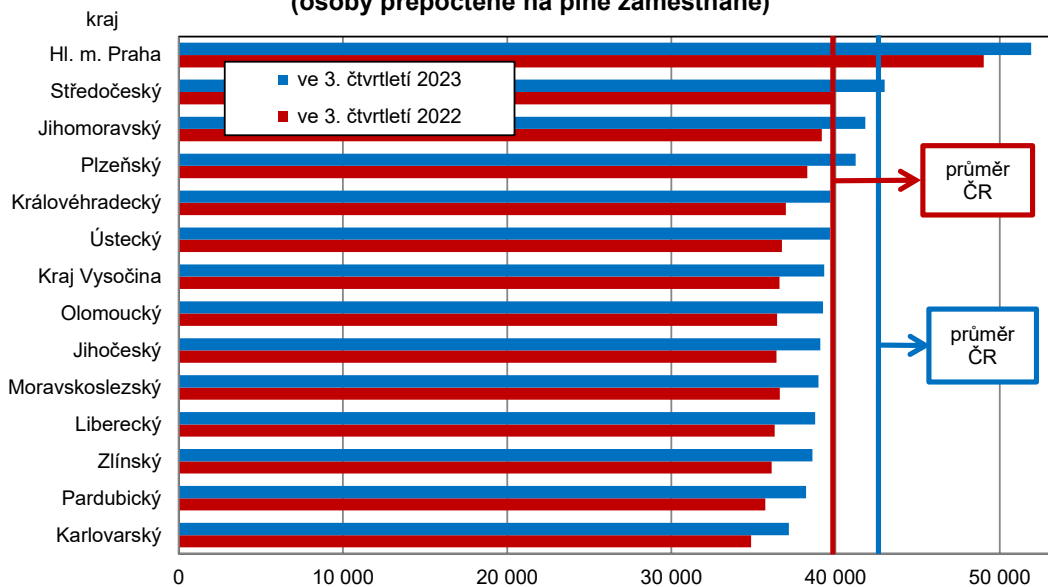
<sup>2)</sup> zahrnuti jsou i zaměstnanci sledovaných subjektů pracující mimo území ČR

Ve všech krajích **průměrná mzda nominálně vzrostla**, nejvíce v Ústeckém (o 8,0 %), nejméně pak v Praze (o 5,9 %). Spotřebitelské ceny v ČR celkem se zvýšily za uvedené období o 8,0 %, ve 13 krajích a v ČR celkem došlo k **reálnému poklesu mezd**, v Ústeckém kraji reálné mzdy stagnovaly. V celorepublikovém úhrnu průměrná hrubá měsíční nominální mzda vzrostla

## KOMENTÁŘ

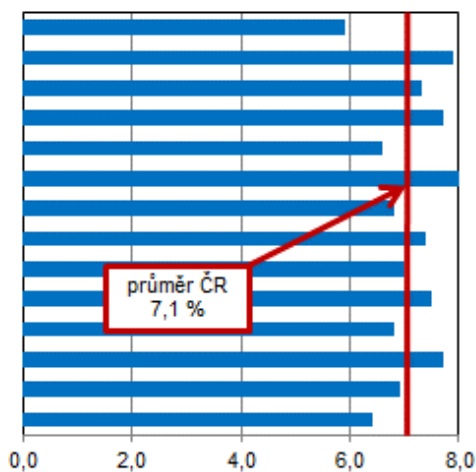
o 7,1 %, reálně se však snížila o 0,8 %. Medián mezd činil 37 492 Kč a vzrostl proti stejnému období předchozího roku o 7,1 %, u mužů dosáhl 40 153 Kč, u žen 34 705 Kč.

**Průměrné hrubé měsíční mzdy  
(osoby přečtené na plně zaměstnané)**

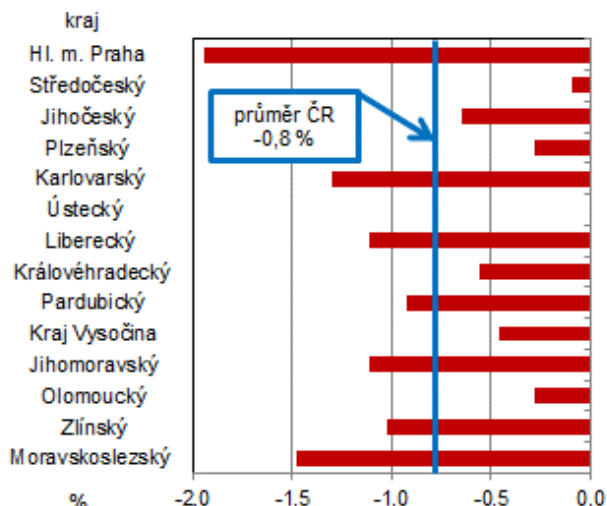


Kč

**Meziroční nárůst nominální mzdy**



**Meziroční pokles reálné mzdy**

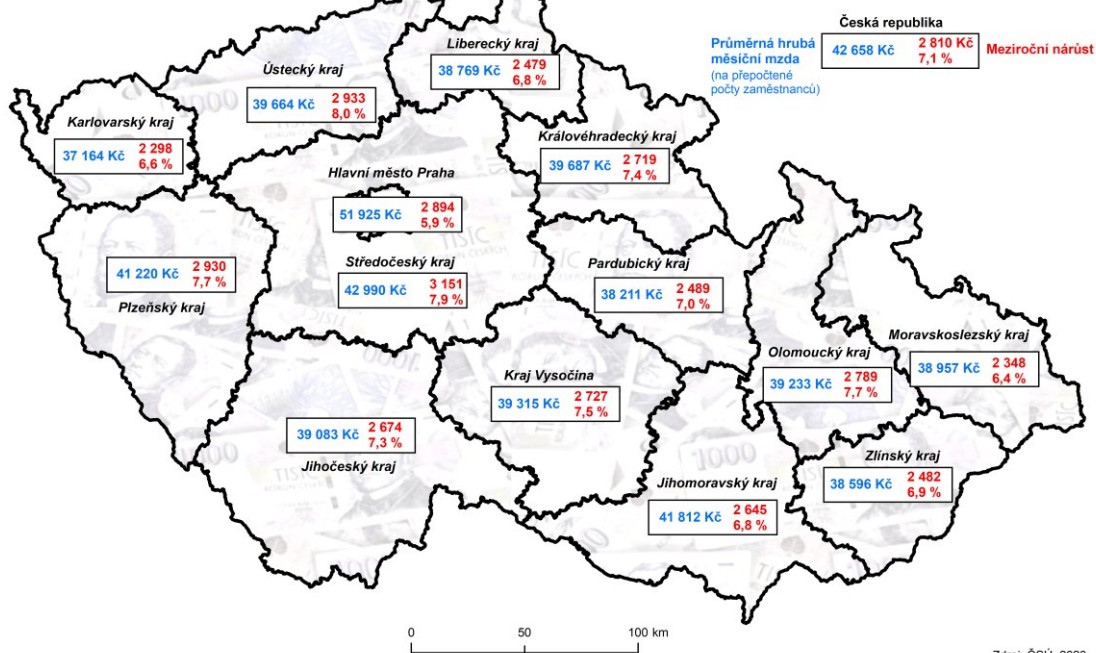


**Počet zaměstnanců<sup>2</sup>** se oproti stejnému období předchozího roku v kraji zvýšil o 2,0 tisíce na 217,8 tisíc. K nárůstu počtu zaměstnanců došlo jen ve 3 krajích ČR, nejvýraznějšího navýšení bylo dosaženo v Praze (o 3,2 %), druhý byl Plzeňský kraj (o 0,9 %), naopak nejzásadnější

## KOMENTÁŘ

pokles byl zaznamenán v Pardubickém kraji (o 1,2 %). V celé České republice se evidenční počet zaměstnanců přepočtený na plně zaměstnané zvýšil o 16,3 tisíce zaměstnanců, tj. o 0,4 %.

Průměrná hrubá měsíční mzda podle krajů ve 3. čtvrtletí 2023



Více o **průměrné hrubé měsíční mzdě v ČR ve 3. čtvrtletí 2023** naleznete na internetových stránkách: <https://www.czso.cz/csu/czso/cri/prumerne-mzdy-3-ctvrtleti-2023>.

<sup>1</sup> **Průměrná hrubá měsíční mzda** představuje podíl mezd bez ostatních osobních nákladů připadající na jednoho zaměstnance evidenčního počtu za měsíc. Do mezd se zahrnují základní mzdy a platy, příplatky a doplátky ke mzdě nebo platu, odměny, náhrady mezd a platů, odměny za pracovní pohotovost a jiné složky mzdy nebo platu, které byly v daném období zaměstnancům zúčtovány k výplatě. Nezahrnují se náhrady mzdy nebo platu za dobu trvání dočasné pracovní neschopnosti nebo karantény placené zaměstnavatelem. Jedná se o hrubé mzdy, tj. před snížením o pojistné na všeobecné zdravotní pojištění a sociální zabezpečení, zálohové splátky daně z příjmů fyzických osob a další zákonné nebo se zaměstnancem dohodnuté srážky. Průměrná hrubá měsíční mzda přepočtená na osoby plně zaměstnané zohledňuje délku pracovního úvazku.

## KOMENTÁŘ

<sup>2</sup> **Průměrný evidenční počet zaměstnanců přepočtený** vyjadřuje přepočtený počet na plně zaměstnané (s plnou pracovní dobou). Do evidenčního počtu zaměstnanců se zahrnují všichni stálí i dočasní zaměstnanci, kteří jsou ke zpravodajské jednotce v pracovním, služebním nebo členském poměru (kde součástí členství je pracovní vztah). Nezahrnují se např. ženy na mateřské dovolené, osoby na rodičovské dovolené (nepracují-li současně v pracovním poměru), učni, osoby pracující pro firmu na základě dohod o pracích konaných mimo pracovní poměr, osoby vykonávající veřejné funkce (např. poslanci, senátoři, uvolnění členové zastupitelstev všech stupňů, soudci, aj.).

### Kontakt:

Mgr. Tereza Mildorfová  
Krajská správa ČSÚ v Plzni  
Tel.: 377 612 108  
E-mail: [tereza.mildorfova@czso.cz](mailto:tereza.mildorfova@czso.cz)