

## KOMENTÁŘ

8. 11. 2023

### Cestovní ruch v Plzeňském kraji v 1. až 3. čtvrtletí 2023

V Plzeňském kraji došlo v 1. až 3. čtvrtletí 2023 k meziročnímu nárůstu návštěvnosti i počtu přenocování. Průměrná délka pobytu při přepočtu na jednoho hosta se mírně zkrátila u nerezidentů. Hosté z Německa představovali stále nejvyšší počet návštěvníků ze zahraničí.

#### Cestovní ruch ve 3. čtvrtletí 2023

Z předběžných údajů vyplývá, že ve 3. čtvrtletí 2023 do hromadných ubytovacích zařízení Plzeňského kraje přijelo 351 273 osob, z toho 27,0 % byli hosté ze zahraničí (nerezidenti) a zbývajících 73,0 % tvořili tuzemští návštěvníci (rezidenti). Ve srovnání se stejným obdobím minulého roku se celková návštěvnost kraje mírně zvýšila o 2,9 % především díky nárůstu počtu zahraničních návštěvníků (o 17,0 %). U domácích hostů byl meziročně zaznamenán pokles návštěvnosti, a to o 1,5 %. Nejpočetnější skupinu zahraničních turistů ve 3. čtvrtletí 2023 představovali návštěvníci z Německa. Plzeňský kraj jich navštívilo v tomto období 46 904, což byla téměř polovina všech zahraničních hostů (49,4 %). Mezi další početnější skupiny zahraničních turistů patřili hosté ze Slovenska (5 212, tj. 5,5 %), Polska (4 737, tj. 5,0 %), Nizozemska (3 685, tj. 3,9 %) a Rakouska (3 204, tj. 3,4 %).

V Plzeňském regionu spolu s dalšími devíti kraji došlo k nárůstu počtu přenocování hostů. Nejvyšší nárůst počtu přenocování návštěvníků zaznamenala Praha (o 17,2 %). V Plzeňském kraji strávili turisté v hromadných ubytovacích zařízeních ve 3. čtvrtletí 2023 celkem 1 026 414 nocí, což bylo o 1,9 % více než za stejné období předchozího roku. V průměru připadaly na jednoho hosta v kraji 2,9 noci, průměrná doba pobytu dosahovala 3,9 dne.

Celková návštěvnost ve 3. čtvrtletí 2023 oproti stejnému období roku 2022 vzrostla ve všech krajích ČR. Praha zaznamenala nejvyšší nárůst hostů (o 15,4 %), kde více než čtyři pětiny z celkového počtu hostů tvořila zahraniční klientela. K dalším regionům po Praze, kterým se v létě dařilo, patřil Středočeský kraj, kam přijelo o 11,1 % osob více, dále kraje Jihočeský (o 8,5 %), Karlovarský (o 8,2 %) či Ústecký (o 7,8 %).

#### Cestovní ruch v 1. až 3. čtvrtletí 2023

Výkony ubytovacích zařízení v Plzeňském regionu v období od ledna do září 2023 překonaly výsledky před pandemií v roce 2019. **Z předběžných údajů vyplývá, že Plzeňský kraj navštívilo v 1. až 3. čtvrtletí 2023 celkem 731 218 hostů.** V porovnání se stejným obdobím předchozího roku došlo k nárůstu počtu návštěvníků o 7,7 %. V období od ledna do září 2023 navštívilo Plzeňský region více než 227 tis. zahraničních hostů. Počet hostů ze zahraničí byl v tomto období vyšší o 45 906 hostů v porovnání s rokem 2022, což znamenalo nárůst o 25,3 %. V případě domácích klientely došlo k nárůstu, a to o 6 685 hostů, jednalo se o mírný nárůst (1,3 %).

## KOMENTÁŘ

### Vybrané údaje o cestovním ruchu v Plzeňském kraji

(předběžné údaje)

	1.–3. čtvrtletí				Rozdíl 2023-2022	Index 2023/2022 (%)
	2020	2021	2022	2023		
<b>Hosté celkem</b>	<b>503 816</b>	<b>440 452</b>	<b>678 627</b>	<b>731 218</b>	<b>52 591</b>	<b>107,7</b>
nerezidenti	113 595	74 382	181 602	227 508	45 906	125,3
rezidenti	390 221	366 070	497 025	503 710	6 685	101,3
<b>Přenocování</b>	<b>1 423 356</b>	<b>1 258 352</b>	<b>1 800 296</b>	<b>1 916 933</b>	<b>116 637</b>	<b>106,5</b>
nerezidenti	266 410	183 061	409 599	501 056	91 457	122,3
rezidenti	1 156 946	1 075 291	1 390 697	1 415 877	25 180	101,8
<b>Průměrný počet přenocování</b>	<b>2,8</b>	<b>2,9</b>	<b>2,7</b>	<b>2,6</b>	<b>-0,0</b>	<b>x</b>
nerezidenti	2,3	2,5	2,3	2,2	-0,1	x
rezidenti	3,0	2,9	2,8	2,8	0,0	x
<b>Průměrná doba pobytu (dny)</b>	<b>3,8</b>	<b>3,9</b>	<b>3,7</b>	<b>3,6</b>	<b>-0,0</b>	<b>x</b>
nerezidenti	3,3	3,5	3,3	3,2	-0,1	x
rezidenti	4,0	3,9	3,8	3,8	0,0	x

**Na celkové návštěvnosti České republiky se Plzeňský kraj podílel 4,2 % a jedná se tak až o devátý podíl v rámci krajů.** Mezi nejnavštěvovanější regiony se dlouhodobě řadí Hl. město Praha, kde se koncentrovala téměř třetina všech turistů. K dalším často vyhledávaným oblastem se v 1. až 3. čtvrtletí 2023 zařadily kraje Jihomoravský, Jihočeský a Královéhradecký. Naopak nejméně návštěvníků směřovalo v tomto období na Pardubicko, Ústecko a Vysočinu.

Bez ohledu na rozdílnou atraktivnost regionů v rámci České republiky došlo ve srovnání s 1. až 3. čtvrtletím 2022 ve všech krajích k nárůstu počtu hostů. Nejvyšší nárůst byl zaznamenán v Hl. městě Praze, kde se počet turistů zvýšil o 28,1 %, dále pak v krajích Karlovarském (o 19,5 %), Středočeském (o 15,6 %) a Jihočeském (o 13,1 %). Plzeňský region byl na devátém místě a došlo zde k nárůstu o 7,7 %.

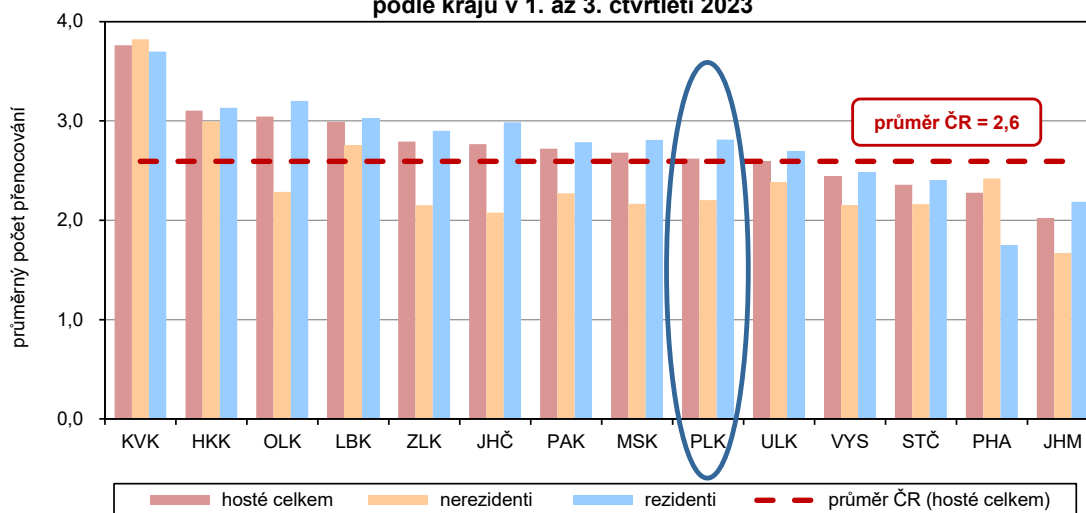
## KOMENTÁŘ

### Návštěvnost v hromadných ubytovacích zařízeních podle krajů v 1. až 3. čtvrtletí 2023

(předběžné údaje)

	Hosté			Přenocování			Průměrný počet přenocování		
	celkem	nerezidenti	rezidenti	celkem	nerezidenti	rezidenti	celkem	nerezidenti	rezidenti
<b>Česká republika</b>	<b>17 424 417</b>	<b>7 240 254</b>	<b>10 184 163</b>	<b>45 191 063</b>	<b>17 708 671</b>	<b>27 482 392</b>	<b>2,6</b>	<b>2,4</b>	<b>2,7</b>
v tom kraje:									
Hl. město Praha	5 446 130	4 270 100	1 176 030	12 398 050	10 337 296	2 060 754	2,3	2,4	1,8
Středočeský	1 075 519	218 249	857 270	2 535 557	471 959	2 063 598	2,4	2,2	2,4
Jihočeský	1 419 118	343 415	1 075 703	3 925 398	713 482	3 211 916	2,8	2,1	3,0
<b>Plzeňský</b>	<b>731 218</b>	<b>227 508</b>	<b>503 710</b>	<b>1 916 933</b>	<b>501 056</b>	<b>1 415 877</b>	<b>2,6</b>	<b>2,2</b>	<b>2,8</b>
Karlovarský	1 036 223	525 624	510 599	3 897 197	2 008 176	1 889 021	3,8	3,8	3,7
Ústecký	520 413	176 632	343 781	1 347 871	420 128	927 743	2,6	2,4	2,7
Liberecký	994 275	164 441	829 834	2 967 644	453 287	2 514 357	3,0	2,8	3,0
Královéhradecký	1 272 418	258 221	1 014 197	3 950 406	773 675	3 176 731	3,1	3,0	3,1
Pardubický	440 545	55 866	384 679	1 198 958	126 967	1 071 991	2,7	2,3	2,8
Vysočina	561 110	69 524	491 586	1 370 602	149 704	1 220 898	2,4	2,2	2,5
Jihomoravský	1 757 909	553 547	1 204 362	3 558 186	924 553	2 633 633	2,0	1,7	2,2
Olomoucký	636 381	109 646	526 735	1 937 244	250 670	1 686 574	3,0	2,3	3,2
Zlínský	683 623	98 287	585 336	1 909 418	211 428	1 697 990	2,8	2,2	2,9
Moravskoslezský	849 535	169 194	680 341	2 277 599	366 290	1 911 309	2,7	2,2	2,8

**Průměrný počet přenocování v hromadných ubytovacích zařízeních podle krajů v 1. až 3. čtvrtletí 2023**



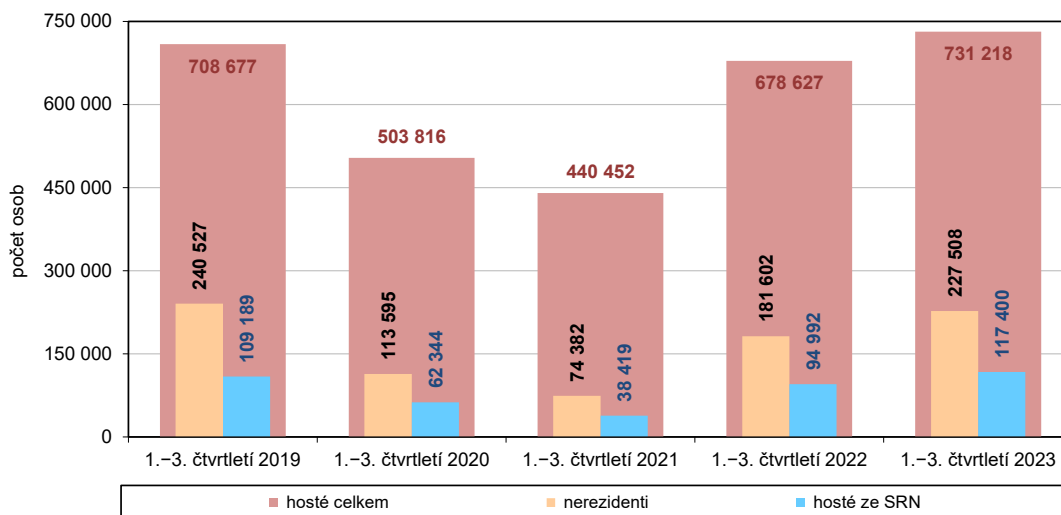
Návštěvníci strávili v 1. až 3. čtvrtletí roku 2023 v hromadných ubytovacích zařízeních Plzeňského kraje celkem 1 916 933 noci a ve srovnání se stejným obdobím předchozího roku se tento ukazatel zvýšil o 6,5 %. **Při přepočtu na jednoho hosta vychází průměrný počet přenocování na 2,6 noci a průměrná doba pobytu na 3,6 dne.** Při porovnání se stejným obdobím roku 2022 se průměrný počet přenocování mírně snížil. S průměrnou dobou pobytu 3,6 dní se zařadil Plzeňský kraj ve srovnání s ostatními regiony na deváté místo v ČR a je srovnatelný s průměrem ČR. Nejdelší průměrná doba pobytu byla zaznamenána v případě hostů Karlovarského kraje, a to 4,8 dní, naopak nejkratší v Jihomoravském kraji (3,0 dní).

Z celkového počtu 227,5 tis. zahraničních turistů, kteří v 1. až 3. čtvrtletí 2023 navštívili Plzeňský kraj, bylo nejvíce Němců. Do našeho kraje jich zavítalo 117 400, tedy o 23,6 % více

## KOMENTÁŘ

ve srovnání se stejným obdobím předchozího roku. Ze zahraničí k nám směřovali také hosté ze Slovenska, Polska, Rakouska, Ukrajiny či Nizozemska.

**Hosté v hromadných ubytovacích zařízeních v Plzeňském kraji**

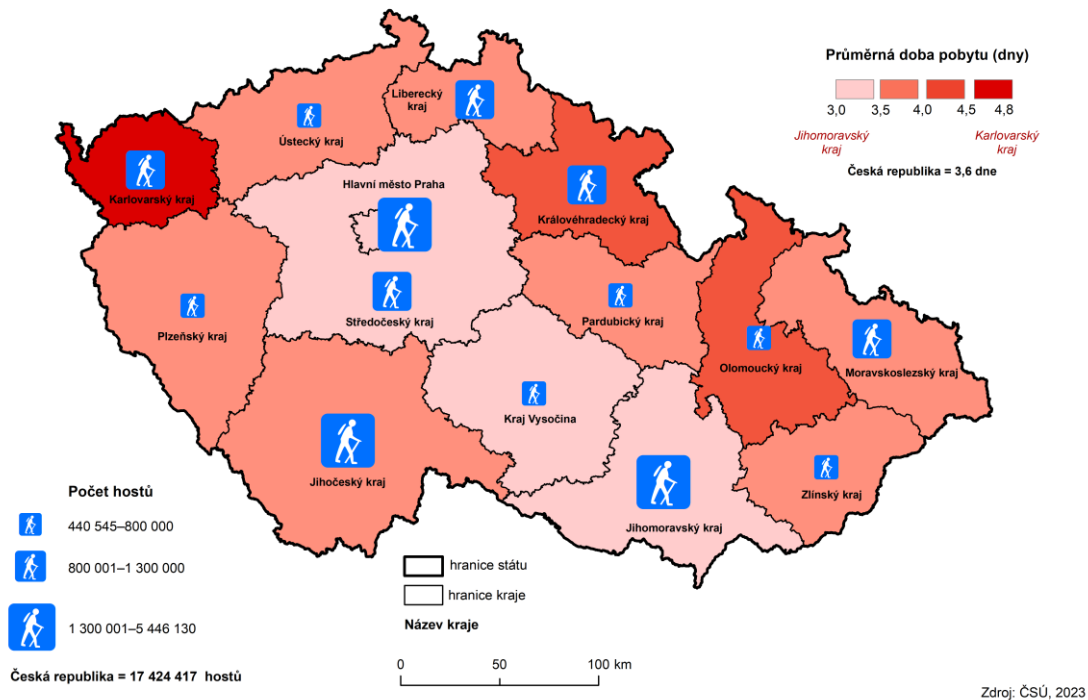


**Návštěvnost hromadných ubytovacích zařízení cestovního ruchu podle zemí v Plzeňském kraji v 1. až 3. čtvrtletí 2023**  
(předběžné údaje)

	Hosté		Přenocování		Průměrná doba pobytu	
	počet	index 2023/2022 (%)	počet nocí	index 2023/2022 (%)	1.–3. čtvrtletí 2023	1.–3. čtvrtletí 2022
<b>Celkem</b>	<b>731 218</b>	<b>107,7</b>	<b>1 916 933</b>	<b>106,5</b>	<b>3,6</b>	<b>3,7</b>
v tom:						
rezidenti (ČR)	503 710	101,3	1 415 877	101,8	3,8	3,8
nerezidenti	227 508	125,3	501 056	122,3	3,2	3,3
z toho:						
Německo	117 400	123,6	240 055	121,8	3,0	3,1
Slovensko	12 514	108,5	25 804	104,8	3,1	3,1
Polsko	10 425	122,3	24 941	132,5	3,4	3,2
Rakousko	7 341	123,4	14 164	126,0	2,9	2,9
Ukrajina	6 592	120,6	14 618	116,5	3,2	3,3
Nizozemsko	6 431	119,2	16 197	118,9	3,5	3,5
Itálie	6 352	113,7	17 241	107,9	3,7	3,9
Francie	5 171	103,8	14 682	115,2	3,8	3,6
Tchaj-wan (čínská provincie)	4 183	13 493,5	4 448	8 392,5	2,1	2,7
Švýcarsko	4 008	122,0	8 610	115,0	3,1	3,3
Spojené království	3 503	142,8	12 661	185,5	4,6	3,8
Spojené státy americké	3 488	130,1	8 557	148,5	3,5	3,2
Čína	3 071	545,5	4 198	250,9	2,4	4,0
Belgie	3 024	110,2	8 657	114,7	3,9	3,8
Ostatní asijské země	2 578	137,2	6 453	165,5	3,5	3,1

## KOMENTÁŘ

### Hosté a doba pobytu v hromadných ubytovacích zařízeních podle krajů za 1. až 3. čtvrtletí 2023



Další informace o cestovním ruchu ve 3. čtvrtletí 2023 naleznete na internetových stránkách: <https://www.czso.cz/csu/czso/cri/cestovni-ruch-3-ctvrtleti-2023>

#### Kontakt:

Ing. Lenka Hamouzová  
Krajská správa ČSÚ v Plzni  
Tel.: 377 612 145  
E-mail: [lenka.hamouzova@czso.cz](mailto:lenka.hamouzova@czso.cz)