

## KOMENTÁŘ

8. 8. 2023

## Cestovní ruch v Plzeňském kraji v 1. pololetí 2023

V Plzeňském kraji došlo v 1. pololetí 2023 k meziročnímu nárůstu návštěvnosti i počtu přenocování. Plzeňský kraj byl pátým nejméně navštěvovaným regionem. Průměrná délka pobytu při přepočtu na jednoho hosta se mírně zkrátila jen u nerezidentů. Hosté z Německa představovali stále nejvyšší počet návštěvníků ze zahraničí.

### Cestovní ruch ve 2. čtvrtletí 2023

Z předběžných údajů vyplývá, že ve 2. čtvrtletí 2023 do hromadných ubytovacích zařízení Plzeňského kraje přijelo 229 786 osob, z toho téměř dvě třetiny tvořili tuzemští návštěvníci (rezidenti). Ve srovnání se stejným obdobím minulého roku se návštěvnost kraje zvýšila o 6,7 %, kdy převažoval nárůst počtu návštěvníků ze zahraničí nad domácími hosty. Nejpočetnější skupinu zahraničních turistů ve 2. čtvrtletí 2023 představovali návštěvníci z Německa. Plzeňský kraj jich navštívilo v tomto období 42 540, tedy více než polovina ze všech zahraničních hostů. Mezi další početnější skupiny zahraničních turistů patřili hosté ze Slovenska (4 441, tj. 5,7 %) a Polsko (3 350, tj. 4,3 %).

Hosté v hromadných ubytovacích zařízeních ve 2. čtvrtletí 2023 strávili celkem 517 392 noci. Návštěvníci zde strávili větší počet nocí (nárůst o 8,4 %) než ve stejném období předchozího roku. Dynamiku ovlivnila i zrušená opatření související s covidem-19. V průměru připadaly na jednoho hosta 2,3 noci, průměrná doba pobytu dosahovala 3,3 dne.

Celková návštěvnost ve 2. čtvrtletí 2023 oproti stejnému období roku 2022 vzrostla ve všech krajích ČR. Největší dynamika se projevila v Karlovarském kraji, kam přijelo o 21,4 % osob více, dále pak v Praze (o 19,7 %), Olomouckém (o 18,4 %) a Jihočeském kraji (o 17,5 %).

### Cestovní ruch v 1. pololetí 2023

Výkony ubytovacích zařízení v Plzeňském regionu v letošním 1. pololetí již dosáhly výsledků před pandemií v roce 2019. **Z předběžných údajů vyplývá, že Plzeňský kraj navštívilo v 1. pololetí 2023 celkem 379 945 hostů.** V porovnání se stejným obdobím předchozího roku došlo k nárůstu počtu návštěvníků o 12,7 %. V období od ledna do června 2023 navštívilo Plzeňský kraj více než 132 tis. zahraničních hostů. Počet hostů ze zahraničí byl v 1. pololetí 2023 vyšší o 32 137 osob v porovnání s rokem 2022, což znamenalo téměř třetinový nárůst. I v případě domácích klientů došlo k nárůstu, a to o 10 613 hostů, jednalo se o mírný nárůst (4,5 %).

## KOMENTÁŘ

### Vybrané údaje o cestovním ruchu v Plzeňském kraji

(předběžné údaje)

	1. pololetí				Rozdíl 1. pololetí 2023-2022	Index 1. pololetí 2023/2022 (%)
	2020	2021	2022	2023		
<b>Hosté celkem</b>	<b>180 561</b>	<b>92 571</b>	<b>337 195</b>	<b>379 945</b>	<b>42 750</b>	<b>112,7</b>
nerezidenti	55 125	15 751	100 415	132 552	32 137	132,0
rezidenti	125 436	76 820	236 780	247 393	10 613	104,5
<b>Přenocování</b>	<b>446 386</b>	<b>215 567</b>	<b>793 474</b>	<b>890 519</b>	<b>97 045</b>	<b>112,2</b>
nerezidenti	126 591	39 009	230 228	291 692	61 464	126,7
rezidenti	319 795	176 558	563 246	598 827	35 581	106,3
<b>Průměrný počet přenocování</b>	<b>2,5</b>	<b>2,3</b>	<b>2,4</b>	<b>2,3</b>	<b>-0,0</b>	<b>x</b>
nerezidenti	2,3	2,5	2,3	2,2	-0,1	x
rezidenti	2,5	2,3	2,4	2,4	0,0	x
<b>Průměrná doba pobytu (dny)</b>	<b>3,5</b>	<b>3,3</b>	<b>3,4</b>	<b>3,3</b>	<b>-0,0</b>	<b>x</b>
nerezidenti	3,3	3,5	3,3	3,2	-0,1	x
rezidenti	3,5	3,3	3,4	3,4	0,0	x

**Na celkové návštěvnosti České republiky se Plzeňský kraj podílel 4,0 % a jedná se až o devátý podíl v rámci krajů,** což souvisí s nevyhovující infrastrukturou cestovního ruchu. Mezi nejnavštěvovanější regiony se dlouhodobě stále řadí Hl. město Praha, kde se koncentrovala více než třetina všech turistů. K dalším nejnavštěvovanějším oblastem se v 1. pololetí 2023 zařadily kraje Jihomoravský, Královéhradecký, Karlovarský a Jihočeský. Naopak nejméně návštěvníků směřovalo v tomto období na Pardubicko, Ústecko a Vysočinu.

Ve srovnání s 1. pololetím 2022 se počty příjezdů hostů zvýšily ve všech krajích. Nejvyšší nárůst hostů v relativním vyjádření byl zaznamenán v Praze (38,1 %), dále pak v krajích Karlovarském (28,8 %), Středočeském (20,6 %) a Jihočeském (19,8 %).

Návštěvníci Plzeňského kraje strávili celkem v období od ledna do června v Plzeňském kraji 890 519 nocí, což představuje ve srovnání se stejným obdobím roku 2022 nárůst o 97 tis. nocí. **Při přepočtu na jednoho hosta tak vychází průměrný počet přenocování na 2,3 noci a průměrná doba pobytu na 3,3 dne,** což je srovnatelná hodnota jako v 1. pololetí roku 2022. K mírnému zkrácení pobytu došlo jen u zahraniční klientely v meziročním porovnání, a to o 0,1 dne.

## KOMENTÁŘ

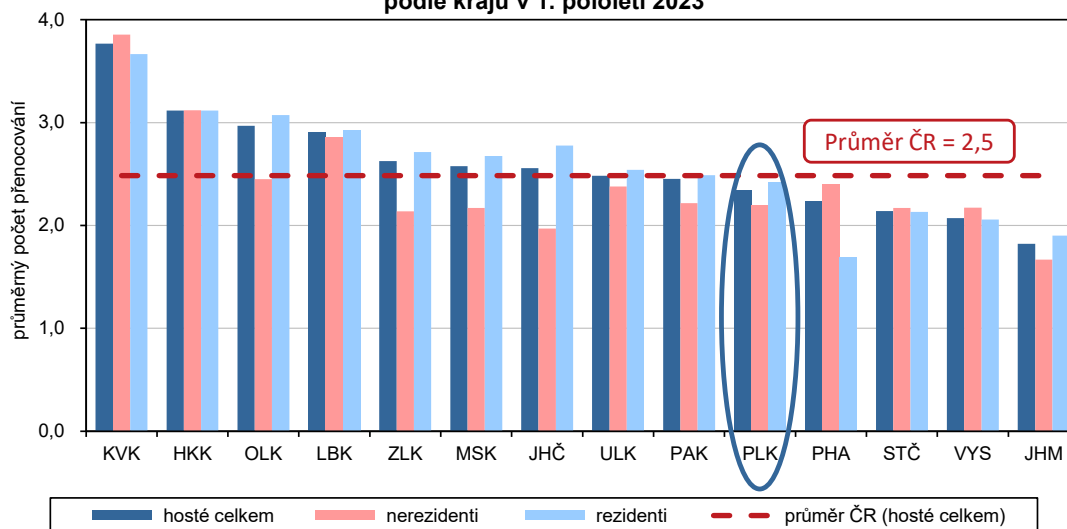
### Návštěvnost v hromadných ubytovacích zařízeních podle krajů v 1. pololetí 2023

(předběžné údaje)

	Hosté			Přenocování			Průměrný počet přenocování		
	celkem	nerezidenti	rezidenti	celkem	nerezidenti	rezidenti	celkem	nerezidenti	rezidenti
<b>Česká republika</b>	<b>9 560 687</b>	<b>4 200 184</b>	<b>5 360 503</b>	<b>23 746 646</b>	<b>10 327 388</b>	<b>13 419 258</b>	<b>2,5</b>	<b>2,5</b>	<b>2,5</b>
v tom kraje:									
Hl. město Praha	3 301 061	2 524 238	776 823	7 379 645	6 065 804	1 313 841	2,2	2,4	1,7
Středočeský	542 158	120 548	421 610	1 160 367	261 542	898 825	2,1	2,2	2,1
Jihočeský	611 718	167 469	444 249	1 563 320	329 662	1 233 658	2,6	2,0	2,8
<b>Plzeňský</b>	<b>379 945</b>	<b>132 552</b>	<b>247 393</b>	<b>890 519</b>	<b>291 692</b>	<b>598 827</b>	<b>2,3</b>	<b>2,2</b>	<b>2,4</b>
Karlovarský	613 135	327 869	285 266	2 309 158	1 263 617	1 045 541	3,8	3,9	3,7
Ústecký	264 836	95 757	169 079	657 289	227 870	429 419	2,5	2,4	2,5
Liberecký	527 939	100 645	427 294	1 537 440	287 431	1 250 009	2,9	2,9	2,9
Královéhradecký	706 078	154 010	552 068	2 201 332	480 285	1 721 047	3,1	3,1	3,1
Pardubický	234 086	30 729	203 357	573 940	68 099	505 841	2,5	2,2	2,5
Vysočina	289 994	38 471	251 523	600 897	83 616	517 281	2,1	2,2	2,1
Jihomoravský	887 124	296 704	590 420	1 615 975	494 445	1 121 530	1,8	1,7	1,9
Olomoucký	359 677	60 509	299 168	1 067 928	148 262	919 666	3,0	2,5	3,1
Zlínský	360 328	56 186	304 142	945 579	120 111	825 468	2,6	2,1	2,7
Moravskoslezský	482 608	94 497	388 111	1 243 257	204 952	1 038 305	2,6	2,2	2,7

V rámci jednotlivých krajů byl zjištěn nejdelší počet přenocování u turistů v Karlovarském regionu, kde hosté zůstávali v průměru 3,8 noci. Naopak nejméně nocí strávili návštěvníci v Jihomoravském kraji, kde setrvali v průměru pouze 1,8 noci.

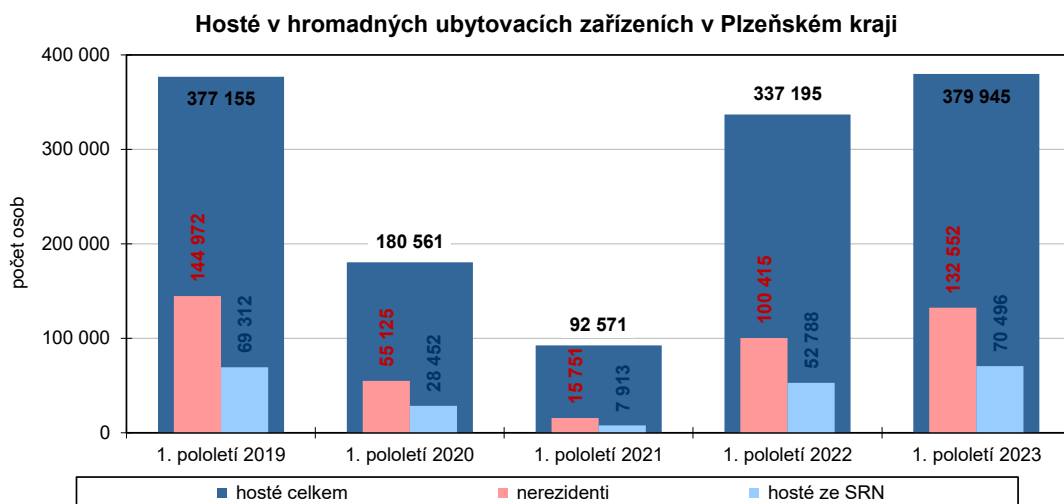
**Průměrný počet přenocování v hromadných ubytovacích zařízeních podle krajů v 1. pololetí 2023**



Z celkového počtu 132,6 tis. zahraničních turistů, kteří v 1. pololetí 2023 navštívili Plzeňský kraj, šlo nejčastěji o návštěvníky ze sousedního Německa. Do našeho kraje jich zavítalo 70 496, přičemž hosté z Německa tvořili více než polovinu z celkového počtu nerezidentů. Ve stejném období předchozího roku navštívilo Plzeňský kraj 52,8 tis. německých občanů. Dále k nám směřovali ve větším počtu také hosté ze Slovenska, Polska, Rakouska, Ukrajiny a Itálie.

## KOMENTÁŘ

Nejdelší doba pobytu v případě zahraničních turistů byla mapována u hostů z ostatních amerických zemí, Mexika, Spojeného království, Španělska či Portugalska.



### Návštěvnost hromadných ubytovacích zařízení cestovního ruchu podle zemí v Plzeňském kraji v 1. pololetí 2023 (předběžné údaje)

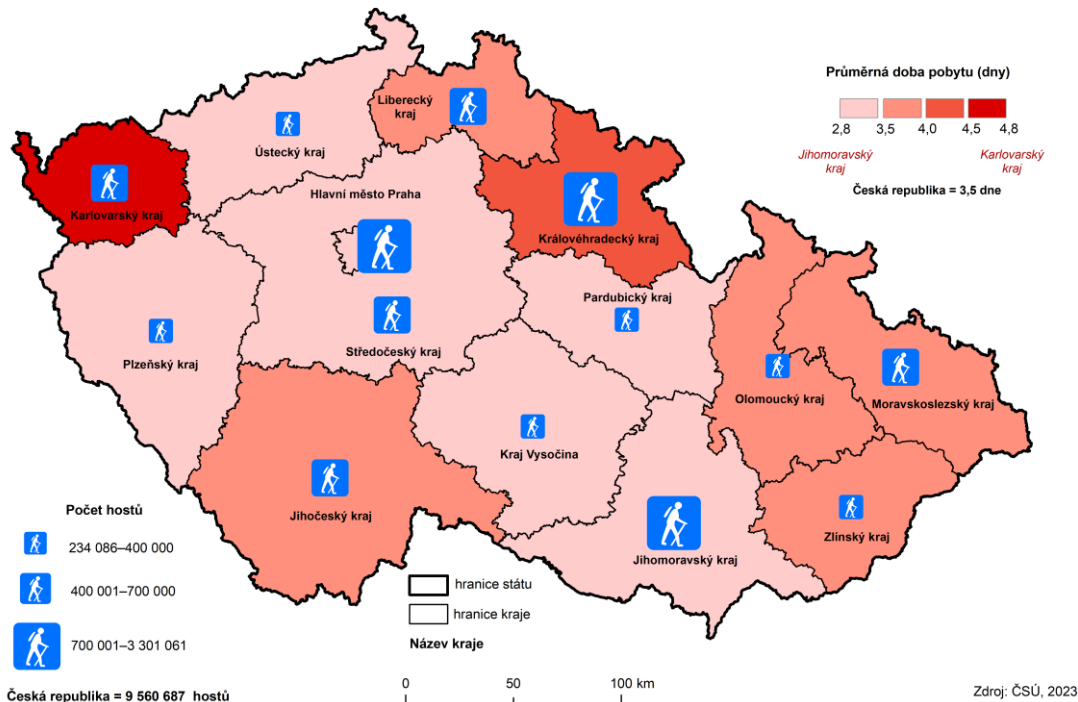
	Hosté		Přenocování		Průměrná doba pobytu	
	počet	index 2023/2022 (%)	počet nocí	index 2023/2022 (%)	2023	2022
<b>Celkem</b>	<b>379 945</b>	<b>112,7</b>	<b>890 519</b>	<b>112,2</b>	<b>3,3</b>	<b>3,4</b>
v tom:						
rezidenti (ČR)	247 393	104,5	598 827	106,3	3,4	3,4
nerезidenti	132 552	132,0	291 692	126,7	3,2	3,3
z toho:						
Německo	70 496	133,5	141 586	132,4	3,0	3,0
Slovensko	7 302	113,1	14 357	106,3	3,0	3,1
Polsko	5 688	131,5	14 531	144,7	3,6	3,3
Rakousko	4 137	126,2	7 986	125,0	2,9	2,9
Ukrajina	3 904	134,4	8 792	129,9	3,3	3,3
Itálie	3 825	117,2	10 531	103,4	3,8	4,1
Francie	3 000	93,5	9 173	107,1	4,1	3,7
Nizozemsko	2 746	115,0	6 997	104,0	3,5	3,8
Švýcarsko	2 325	137,5	5 292	128,1	3,3	3,4
Spojené království	2 136	169,1	8 372	216,9	4,9	4,1
Čína	2 130	906,4	2 676	541,7	2,3	3,1
Spojené státy americké	2 026	148,9	5 082	163,1	3,5	3,3
Tchaj-wan (čínská provincie)	1 946	9 730,0	2 034	5 497,3	2,0	2,9
Ostatní asijské země	1 609	143,5	3 744	159,2	3,3	3,1
Rumunsko	1 490	89,5	4 059	74,5	3,7	4,3

Celkový počet hostů v Plzeňském kraji meziročně vzrostl o 12,7 %, u nerezidentů dokonce o 32,0 %, počet přenocování také vzrostl, a to o 12,2 % (u cizinců o 26,7 %). Hostů z Německa

## KOMENTÁŘ

přijelo na území kraje v období mezi lednem a červnem roku 2023 o třetinu více než ve stejném období roku 2022.

### Hosté a doba pobytu v hromadných ubytovacích zařízeních podle krajů v 1. pololetí 2023



Další informace o cestovním ruchu ve 2. čtvrtletí 2023 naleznete na internetových stránkách:  
<https://www.czso.cz/csu/czso/ci/cestovni-ruch-2-ctvrtleti-2023>

#### Kontakt:

Ing. Lenka Hamouzová  
Krajská správa ČSÚ v Plzni  
Tel.: 377 612 145  
E-mail: [lenka.hamouzova@czso.cz](mailto:lenka.hamouzova@czso.cz)