

KOMENTÁŘ

31. 7. 2023

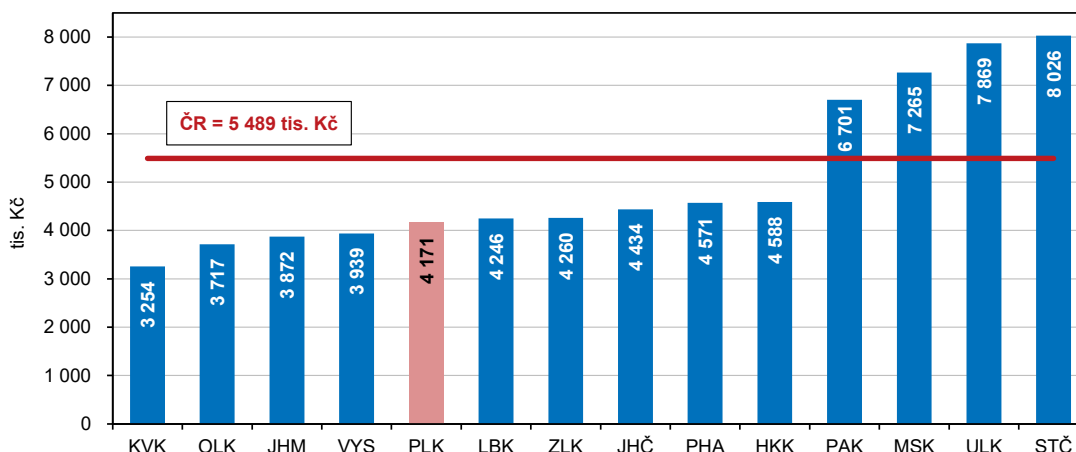
Průmysl v Plzeňském kraji v roce 2022

V Plzeňském kraji se meziročně zvýšil počet velkých průmyslových podniků, průměrný evidenční počet zaměstnanců v průmyslu i tržby z prodeje výrobků a služeb průmyslové povahy. Nejvyšší podíl na tržbách ve zpracovatelském průmyslu tvoří odvětví výroby motorových vozidel, přívěsů a návěsů. S průměrnou hrubou měsíční mzdou v průmyslu se region zařadil na čtvrté místo mezi kraji ČR.

V Plzeňském kraji se v roce 2022 oproti předchozímu roku zvýšil počet velkých průmyslových podniků (se 100 a více zaměstnanci se sídlem na území kraje) o 3 subjekty na 154. Také průměrný evidenční počet zaměstnanců (fyzické osoby) se meziročně zvýšil, a to o 874 zaměstnanců (nárůst o 1,5 %). V mezikrajském porovnání průměrného evidenčního počtu zaměstnanců byl Plzeňský kraj s 57 tis. zaměstnanci na šestém místě. Tito zaměstnanci v kraji tvořili podíl 7,0 % z průměrného evidenčního počtu zaměstnanců v ČR. Od roku 2018 poklesl v kraji průměrný evidenční počet zaměstnanců o 4 053.

V roce 2022 průměrná hrubá měsíční mzda v průmyslu v Plzeňském kraji přesáhla 41 tisíc Kč na zaměstnance. Meziročně tak došlo k navýšení o 2 685 Kč. V mezikrajském srovnání se jednalo o čtvrtou nejvyšší průměrnou hrubou měsíční mzdou, která byla o 980 Kč nižší než republikový průměr (42 327 Kč). Je třeba vyzdvihnout, že výše průměrné mzdy v ČR je výrazně ovlivněna především výší dosažené průměrné mzdy v průmyslu ve Středočeském kraji (51 447 Kč) a v Praze (49 933 Kč). Od roku 2018 vzrostla průměrná hrubá měsíční mzda v průmyslu v kraji o 6 829 Kč, jednalo se téměř o pětinaový nárůst.

Tržby z prodeje výrobků a služeb průmyslové povahy na 1 zaměstnance podle krajů v roce 2022 (podniky se 100 a více zaměstnanci se sídlem v kraji)



KOMENTÁŘ

Tržby z prodeje výrobků a služeb průmyslové povahy (bez DPH) dosáhly v roce 2022 hodnoty 239 612 mil. Kč (v běžných cenách). Meziročně došlo k navýšení o 7,6 %, v mezikrajském porovnání tržby v Plzeňském regionu vzrostly nejméně. Nejvyšší meziroční růst tržeb byl zaznamenán v Ústeckém kraji (o 24,7 %), dále pak v krajích Karlovarském (o 18,2 %) a Moravskoslezském (17,8 %). Plzeňský kraj se podílel 5,3 % na tržbách z prodeje výrobků a služeb průmyslové povahy v celé ČR. Nejvíce se v celé republice podílel na tržbách s 19,8 % Středočeský kraj, kde majoritní část tvořily tržby z produkce motorových vozidel.

Podíl tržeb z přímého vývozu na tržbách z prodeje výrobků a služeb průmyslové povahy představoval v roce 2022 v Plzeňském kraji 58,0 %. Meziročně došlo ke snížení o 2,7 procentního bodu. V porovnání s ČR byl podíl tržeb z přímého vývozu v Plzeňském kraji nižší o 0,7 procentního bodu. Nejvyššího podílu tržeb z přímého vývozu dosáhl Liberecký kraj (72,0 %), naopak nejnižšího Hl. město Praha (41,6 %).

Produktivita práce (podíl tržeb z prodeje výrobků a služeb průmyslové povahy na zaměstnance v běžných cenách) se v Plzeňském kraji zvýšila v roce 2022 na 4 171 tis. Kč. Oproti průměru ČR byla produktivita práce v kraji nižší o 1 318 tis. Kč. Nejvyšší produktivita práce byla dosažena ve Středočeském kraji (8 026 tis. Kč), naopak nejnižší byla zaznamenána v kraji Karlovarském (3 254 tis. Kč). Plzeňský region se řadí mezi kraje s nižší produktivitou práce. Ve všech krajích došlo u tohoto ukazatele k meziročnímu nárůstu. Nejvyšší meziroční zvýšení zaznamenal Ústecký kraj (o 24,9 %), naopak nejméně vzrostla produktivita právě v Plzeňském kraji (o 6,0 %).

Vybrané údaje o průmyslu v Plzeňském kraji

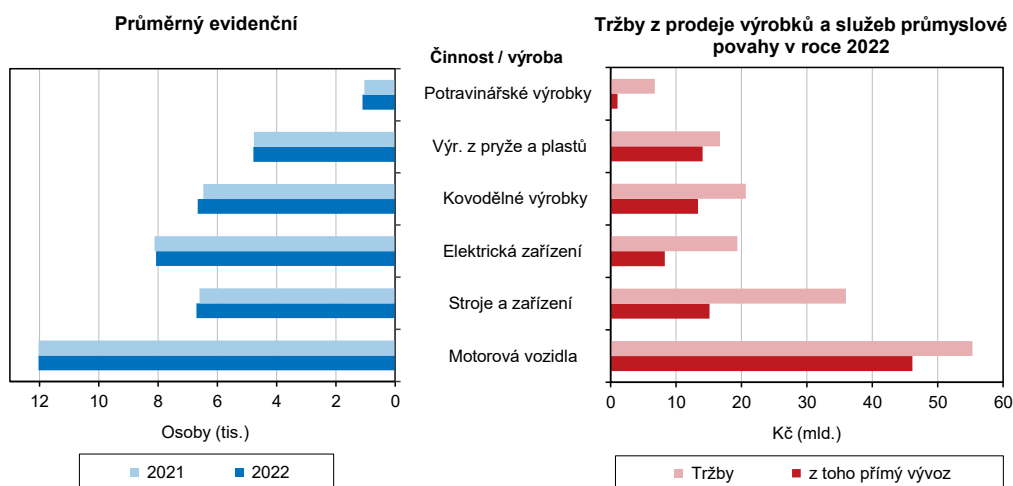
(podniky se 100 a více zaměstnanci se sídlem v kraji)

	2018	2019	2020	2021	2022
Průměrný počet podnikatelských subjektů	166	159	154	151	154
Tržby z prodeje výrobků a služeb průmyslové povahy v běžných cenách (mil. Kč)	235 030	229 564	201 623	222 598	239 612
z toho:					
tržby za přímý vývoz (mil. Kč)	150 127	146 927	126 129	134 979	138 923
Tržby na 1 zaměstnance (tis. Kč)	3 822	3 857	3 540	3 935	4 171
Průměrný evidenční počet zaměstnanců (fyzické osoby)	61 496	59 524	56 961	56 569	57 443
Průměrná hrubá měsíční mzda na zaměstnance (Kč)	34 518	36 559	37 130	38 662	41 347

Pozn.: Srovnání dat v meziročním vývoji může být ovlivněno skutečností, že se jedná o soubory subjektů, které splňují stanovená kritéria (převažující činnost, sídlo v kraji, hranice počtu zaměstnanců) vždy v příslušném roce. Nejsou prováděny přepočty na srovnatelnou organizační strukturu.

KOMENTÁŘ

Zaměstnanci a tržby podle vybrané převažující výroby zpracovatelského průmyslu v Plzeňském kraji (podniky se 100 a více zaměstnanci se sídlem v Plzeňském kraji)



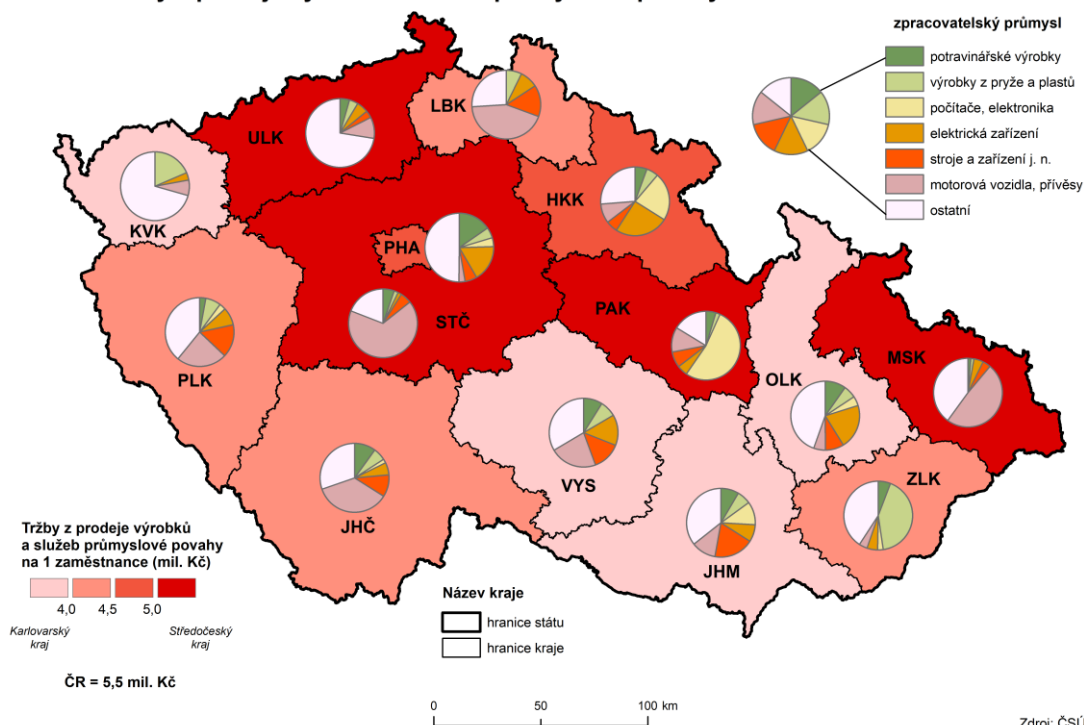
Ve **zpracovatelském průmyslu** dosáhl **objem tržeb z prodeje výrobků a služeb průmyslové povahy** v roce 2022 výše 232 202 mil. Kč, což představovalo meziroční nárůst o 7,0 %. Tržby ve zpracovatelském průmyslu představovaly 96,9 % z celkových tržeb v průmyslu. Na výši tržeb ve zpracovatelském průmyslu (po vyloučení individuálních údajů) se výrazněji podílela především odvětví výroby motorových vozidel (kromě motocyklů), přířevsů a návěsů (23,8 %), výroby strojů a zařízení j. n. (15,5 %) a výroby nápojů (10,1 %). Po vyloučení individuálních údajů se meziročně snížily tržby pouze v odvětví výroby ostatních dopravních prostředků a zařízení (o 7,1 %). V ostatních odvětvích byl zaznamenán růst. Nejvíce vzrostly tržby v odvětví výroby potravinářských výrobků, a to o třetinu.

Podíl tržeb z přímého vývozu na celkových tržbách v kraji činil v roce 2022 v **oblasti zpracovatelského průmyslu** 59,3 %. Nejvyšší podíl z tržeb z přímého vývozu na celkových tržbách po vyloučení individuálních údajů byl zaznamenán v odvětví výroby počítačů, elektronických a optických přístrojů a zařízení (96,7 %). Naopak nejméně se podílely tržby z přímého vývozu na celkových tržbách v odvětví výroby nápojů (10,9 %).

Nejvyšší produktivita práce v roce 2022 v Plzeňském kraji byla dosažena (po vyloučení individuálních údajů) v odvětví výroby nápojů (8 414 tis. Kč). **Průměrná měsíční mzda ve zpracovatelském průmyslu** v kraji činila 41 276 Kč, meziročně tak vzrostla o 7,0 %. Po vyloučení individuálních údajů byla nejvyšší průměrná měsíční mzda (59 930 Kč) opět v odvětví výroby nápojů, nejnižší průměrnou měsíční mzdu (36 052 Kč) pak pobírali zaměstnanci v odvětví ostatního zpracovatelského průmyslu.

KOMENTÁŘ

Tržby z prodeje výrobků a služeb průmyslové povahy v roce 2022



Kontakt:

Ing. Lenka Hamouzová
Krajská správa ČSÚ v Plzni
Tel.: 377 612 145
E-mail: lenka.hamouzova@czso.cz