

KOMENTÁŘ

10. 5. 2023

Cestovní ruch v Plzeňském kraji v 1. čtvrtletí 2023

V Plzeňském kraji došlo v 1. čtvrtletí 2023 k meziročnímu nárůstu návštěvnosti i počtu přenocování. I přesto měl region v mezikrajském porovnání na celkové návštěvnosti ČR až devátý podíl. Průměrná délka pobytu při přepočtu na jednoho hosta se mírně zkrátila. Hosté z Německa představovali stále nejvyšší počet návštěvníků ze zahraničí.

Z předběžných údajů vyplývá, že Plzeňský kraj navštívilo v 1. čtvrtletí 2023 celkem 150 159 hostů, což bylo téměř o čtvrtinu více než ve stejném období předchozího roku. Počet hostů ze zahraničí byl v 1. čtvrtletí 2023 vyšší o 19 371 osob. V porovnání s rokem 2022 tak vzrostl počet zahraničních návštěvníků v tomto období o 55,9 %. U domácí klientely došlo také k navýšení, a to o 8 901 hostů. Zde se jednalo o nižší nárůst oproti období ledna až března předchozího roku (o 10,2 %).

Vybrané údaje o cestovním ruchu v Plzeňském kraji

(předběžné údaje)

	1. čtvrtletí				Rozdíl 1. čtvrtletí 2023-2022	Index 1. čtvrtletí 2023/2022 (%)
	2020	2021	2022	2023		
Hosté celkem	121 880	12 536	121 887	150 159	28 272	123,2
nerezidenti	44 593	1 827	34 665	54 036	19 371	155,9
rezidenti	77 287	10 709	87 222	96 123	8 901	110,2
Přenocování	308 979	30 868	316 282	373 127	56 845	118,0
nerezidenti	106 451	6 350	85 496	124 624	39 128	145,8
rezidenti	202 528	24 518	230 786	248 503	17 717	107,7
Průměrný počet přenocování	2,5	2,5	2,6	2,5	-0,1	x
nerezidenti	2,4	3,5	2,5	2,3	-0,2	x
rezidenti	2,6	2,3	2,6	2,6	-0,1	x
Průměrná doba pobytu (dny)	3,5	3,5	3,6	3,5	-0,1	x
nerezidenti	3,4	4,5	3,5	3,3	-0,2	x
rezidenti	3,6	3,3	3,6	3,6	-0,1	x

Na celkové návštěvnosti České republiky se Plzeňský kraj podílel 4,0 % a jedná se tak až o devátý podíl v rámci krajů. Mezi nejnavštěvovanější regiony se dlouhodobě stále řadí Hl. město Praha, kde se koncentrovalo 35,6 % všech turistů. K dalším nejnavštěvovanějším oblastem se v 1. čtvrtletí 2023 zařadily kraje Královéhradecký, Jihomoravský a Karlovarský. Naopak nejméně návštěvníků směřovalo v tomto období na Ústecko, Pardubicko a Vysočinu.

Ve srovnání s 1. čtvrtletím 2022 se počty příjezdů hostů zvýšily ve všech krajích. Nejvíce hostů v relativním vyjádření přibýlo v Praze (o 77,5 %), Středočeském (o 46,1 %) a Jihomoravském (o 42,3 %) kraji.

KOMENTÁŘ

Návštěvníci Plzeňského kraje zde strávili v prvních třech měsících celkem 373 127 nocí, což představuje ve srovnání se stejným obdobím roku 2022 navýšení téměř o 57 tis. nocí. **Při přepočtu na jednoho hosta tak vychází průměrný počet přenocování na 2,5 noci a průměrná doba pobytu na 3,5 dne**, což značí mírný pokles ve srovnání s 1. čtvrtletím roku 2022. Celkově došlo ke zkrácení pobytu v meziročním porovnání v tomto období jak u domácích hostů, tak i u zahraničních návštěvníků.

Návštěvnost v hromadných ubytovacích zařízeních podle krajů v 1. čtvrtletí 2023

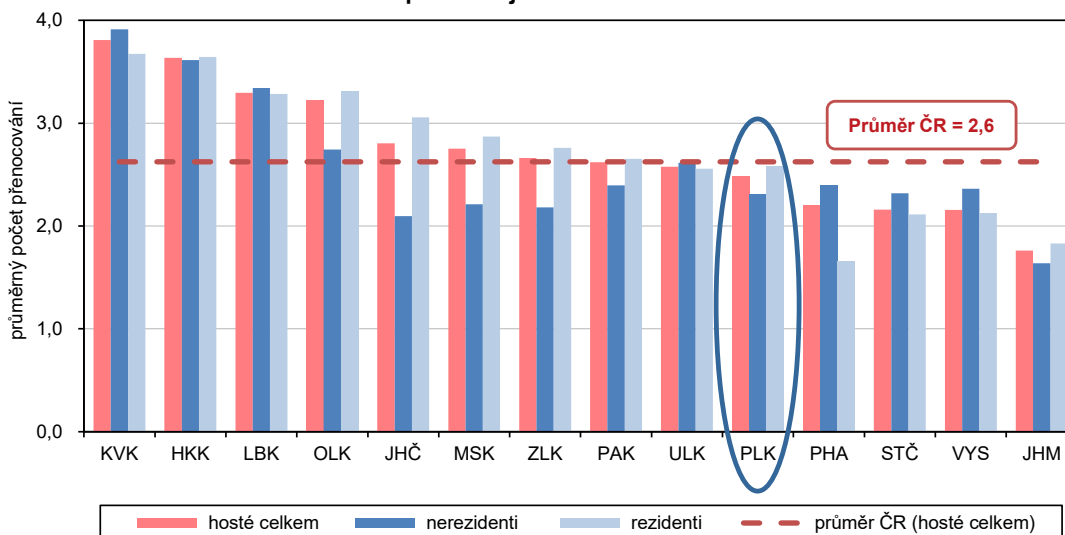
(předběžné údaje)

	Hosté			Přenocování			Průměrný počet přenocování		
	celkem	nerezidenti	rezidenti	celkem	nerezidenti	rezidenti	celkem	nerezidenti	rezidenti
Česká republika	3 790 288	1 662 071	2 128 217	9 941 714	4 256 068	5 685 646	2,6	2,6	2,7
v tom kraje:									
Hl. město Praha	1 347 527	992 232	355 295	2 965 298	2 375 880	589 418	2,2	2,4	1,7
Středočeský	188 361	41 258	147 103	406 490	95 639	310 851	2,2	2,3	2,1
Jihočeský	193 367	50 733	142 634	542 395	106 332	436 063	2,8	2,1	3,1
Plzeňský	150 159	54 036	96 123	373 127	124 624	248 503	2,5	2,3	2,6
Karlovarský	266 324	149 008	117 316	1 013 959	583 033	430 926	3,8	3,9	3,7
Ústecký	90 626	29 134	61 492	233 369	76 178	157 191	2,6	2,6	2,6
Liberecký	242 129	49 255	192 874	797 896	164 618	633 278	3,3	3,3	3,3
Královéhradecký	347 296	84 876	262 420	1 262 594	306 781	955 813	3,6	3,6	3,6
Pardubický	91 277	12 063	79 214	239 131	28 885	210 246	2,6	2,4	2,7
Vysočina	103 333	14 051	89 282	222 926	33 170	189 756	2,2	2,4	2,1
Jihomoravský	293 053	104 930	188 123	516 120	171 835	344 285	1,8	1,6	1,8
Olomoucký	144 781	22 139	122 642	466 302	60 735	405 567	3,2	2,7	3,3
Zlínský	129 496	22 009	107 487	344 733	47 971	296 762	2,7	2,2	2,8
Moravskoslezský	202 559	36 347	166 212	557 374	80 387	476 987	2,8	2,2	2,9

V rámci jednotlivých krajů byl lokalizován nejdelší počet přenocování u turistů v Karlovarském regionu, kde zejména zahraniční hosté zůstávali 3,8 noci. Naopak nejméně nocí strávili návštěvníci v Jihomoravském kraji, kde setrvali v průměru pouze 1,8 noci.

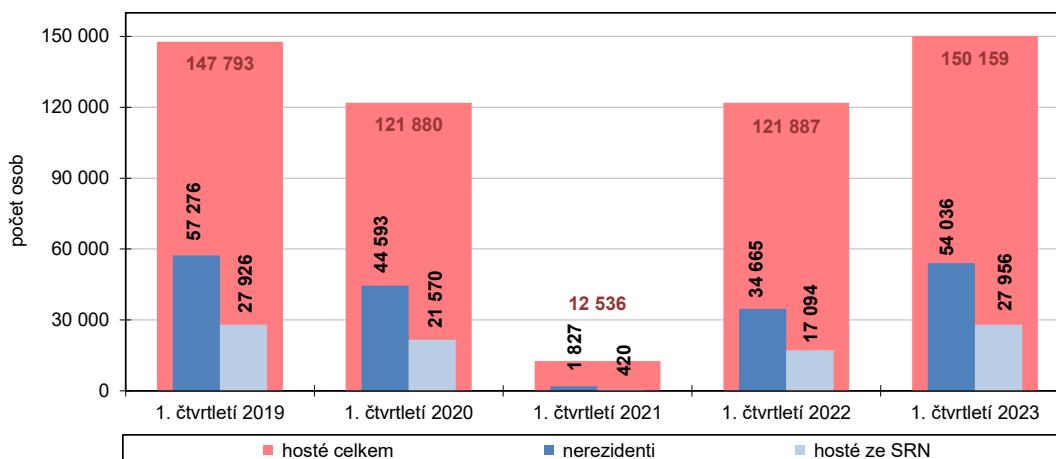
KOMENTÁŘ

Průměrný počet přenocování v hromadných ubytovacích zařízeních podle krajů v 1. čtvrtletí 2023



Z celkového počtu 54,0 tis. zahraničních turistů, kteří v 1. čtvrtletí 2023 navštívili Plzeňský kraj, šlo nejčastěji o návštěvníky ze sousedního Německa. Do našeho kraje jich zavítalo 27 956 a tvořili více než polovinu z celkového počtu nerezidentů. Ve stejném období předchozího roku navštívilo Plzeňský kraj jen 17,1 tis. německých hostů. Dále do našeho regionu směřovali ve větším počtu hosté ze Slovenska, Polska, Ukrajiny a Itálie. Nejdelší doba pobytu v případě zahraničních turistů byla mapována u hostů z Mexika, ostatních amerických zemí a Spojeného království.

Hosté v hromadných ubytovacích zařízeních v Plzeňském kraji

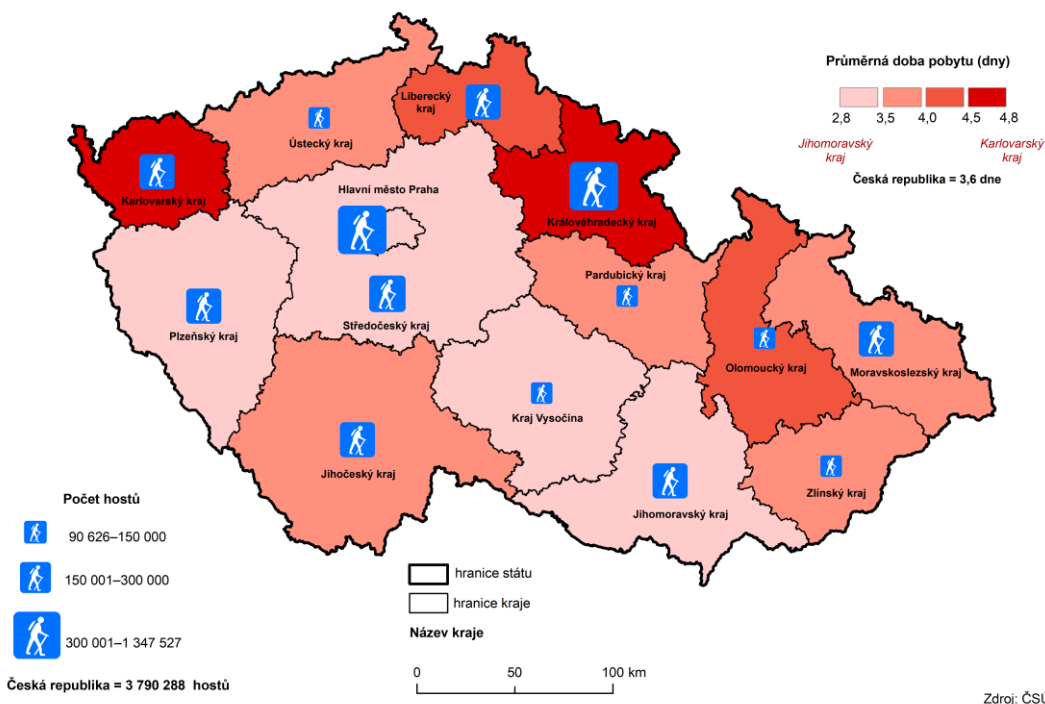


KOMENTÁŘ

Návštěvnost hromadných ubytovacích zařízení cestovního ruchu podle zemí v Plzeňském kraji v 1. čtvrtletí 2023 (předběžné údaje)

	Hosté		Přenocování		Průměrná doba pobytu	
	počet	index 2023/2022 (%)	počet nocí	index 2023/2022 (%)	2023	2022
Celkem	150 159	123,2	373 127	118,0	3,5	3,6
v tom:						
rezidenti (ČR)	96 123	110,2	248 503	107,7	3,6	3,6
nerezidenti	54 036	155,9	124 624	145,8	3,3	3,5
z toho:						
Německo	27 956	163,5	56 923	163,8	3,0	3,0
Slovensko	2 861	139,3	5 628	131,4	3,0	3,1
Polsko	2 338	177,5	6 813	177,7	3,9	3,9
Ukrajina	1 959	149,5	3 969	112,8	3,0	3,7
Itálie	1 934	124,0	5 773	107,6	4,0	4,4
Rakousko	1 474	142,3	3 158	144,1	3,1	3,1
Francie	1 402	94,9	5 054	112,1	4,6	4,1
Čína	1 193	1 529,5	1 322	869,7	2,1	2,9
Nizozemsko	1 183	112,5	3 260	97,1	3,8	4,2
Spojené království	962	265,7	4 346	336,9	5,5	4,6
Švýcarsko	843	141,7	2 124	136,7	3,5	3,6
Tchaj-wan (čínská provincie)	810	16 200,0	840	6 000,0	2,0	3,8
Rumunsko	785	123,4	2 247	97,6	3,9	4,6
Ostatní asijské země	718	156,8	1 505	184,9	3,1	2,8
Spojené státy americké	689	176,2	1 785	219,0	3,6	3,1

Hosté a doba pobytu v hromadných ubytovacích zařízeních podle krajů v 1. čtvrtletí 2023



KOMENTÁŘ

Další informace o cestovním ruchu v 1. čtvrtletí 2023 naleznete na internetových stránkách:

<https://www.czso.cz/csu/czso/cri/cestovni-ruch-1-ctvrtleti-2023>

Kontakt:

Ing. Lenka Hamouzová

Krajská správa ČSÚ v Plzni

Tel.: 377 612 145

E-mail: lenka.hamouzova@czso.cz