

KOMENTÁŘ

27. 3. 2023

Kriminalita, nehody, požáry v Plzeňském kraji v roce 2022

V Plzeňském kraji bylo v roce 2022 meziročně registrováno více trestných činů, nejvíce jich bylo spácháno v rámci kraje v okrese Plzeň-město. Počet dopravních nehod v regionu poklesl stejně jako počet zemřelých osob při nich. Částka věcných škod způsobených dopravními nehodami se také snížila. Naopak došlo k nárůstu počtu požárů i osob při nich zraněných.

Kriminalita v Plzeňském kraji

Podle údajů Policejního prezidia ČR bylo v Plzeňském kraji v roce 2022 spácháno 10 207 registrovaných trestných činů, což představuje meziroční nárůst téměř o čtvrtinu (tj. o 24,1 %). Nejvyšší počet trestné činnosti byl zaznamenán v roce 1999, a to 18 446 registrovaných trestných činů, což byl téměř dvojnásobek trestných činů zaznamenaných v roce 2022. V celorepublikovém měřítku se Plzeňský kraj podílí 5,6 % na celkové registrované trestné činnosti a řadí se na šesté místo. Na celkové registrované trestné činnosti v ČR nejvíce participoval kraj Hl. město Praha s 22,4 %, naopak nejméně se podílel Karlovarský kraj (2,7 %).

Celkové procento objasněnosti se od roku 2010 v Plzeňském kraji pohybuje v rozmezí 43,4–54,4 %. V roce 2022 objasnila policie v regionu 43,4 % registrovaných trestných činů, což byla nejnižší hodnota ve sledované časové řadě a Plzeňský kraj se tak zařadil po Hl. městě Praze, Jihomoravském a Středočeském kraji na čtvrté místo s nejnižším podílem objasněných případů.

Trestná činnost v přepočtu na tisíc obyvatel středního stavu byla v roce 2022 nejvýraznější v Praze, Ústeckém a Libereckém kraji, naopak nejlépe na tom byly kraje Pardubický, Vysočina a Zlínský. Plzeňský region se zařadil se 17,6 registrovanými trestnými činy na tisíc obyvatel na pátou pozici mezi kraji.

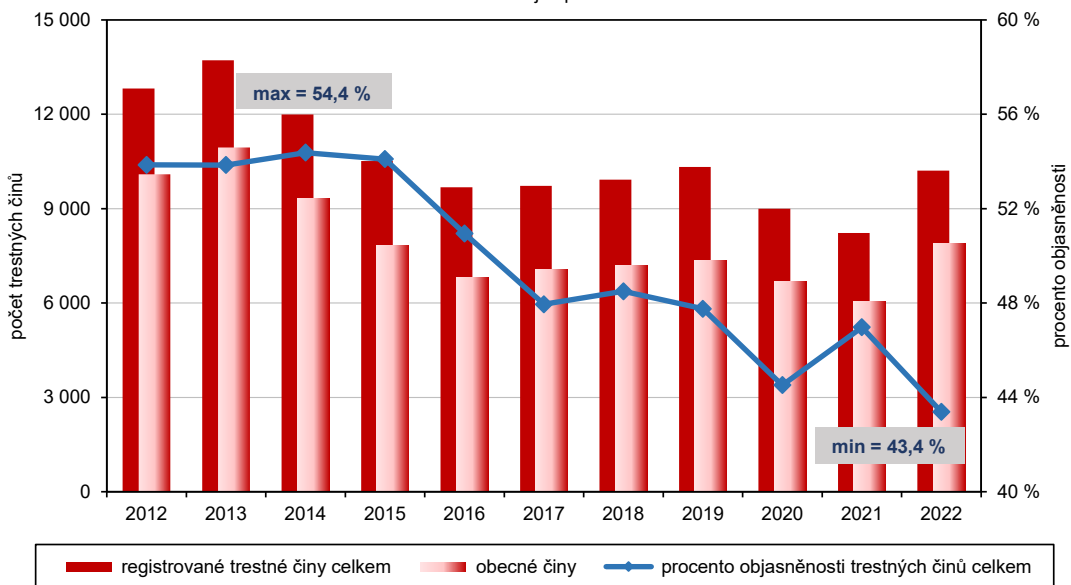
Z pohledu regionálního uspořádání uvnitř kraje bylo registrováno nejvíce trestných činů v okrese Plzeň-město (4 963), což byla téměř polovina z celkového počtu trestných činů v kraji. Nejnižší podíl trestné činnosti byl zaznamenán v okrese Rokycany (5,7 %). Celkově došlo v kraji i ve všech jeho okresech meziročně k nárůstu trestné činnosti. V okrese Tachov bylo zaznamenáno nejvýraznější navýšení registrovaných trestných činů proti předchozímu roku (o 32,7 %), naopak v okrese Rokycany byl meziroční nárůst nejnižší (jen o 5,0 %).

Nejvíce trestných činů se podařilo objasnit policejním orgánům v okrese Tachov (63,1 %), naopak nejméně v okrese Plzeň-město (30,3 %). Ve srovnání s rokem 2021 byl v regionu zaznamenán v roce 2022 nárůst procenta objasněnosti trestných činů jen ve dvou jeho okresech, na Klatovsku o 2,5 procentních bodů a na Tachovsku o 1,2 procentní body. Celkově došlo v Plzeňském kraji meziročně ke snížení procenta objasněnosti trestných činů o 3,6 procentních bodů.

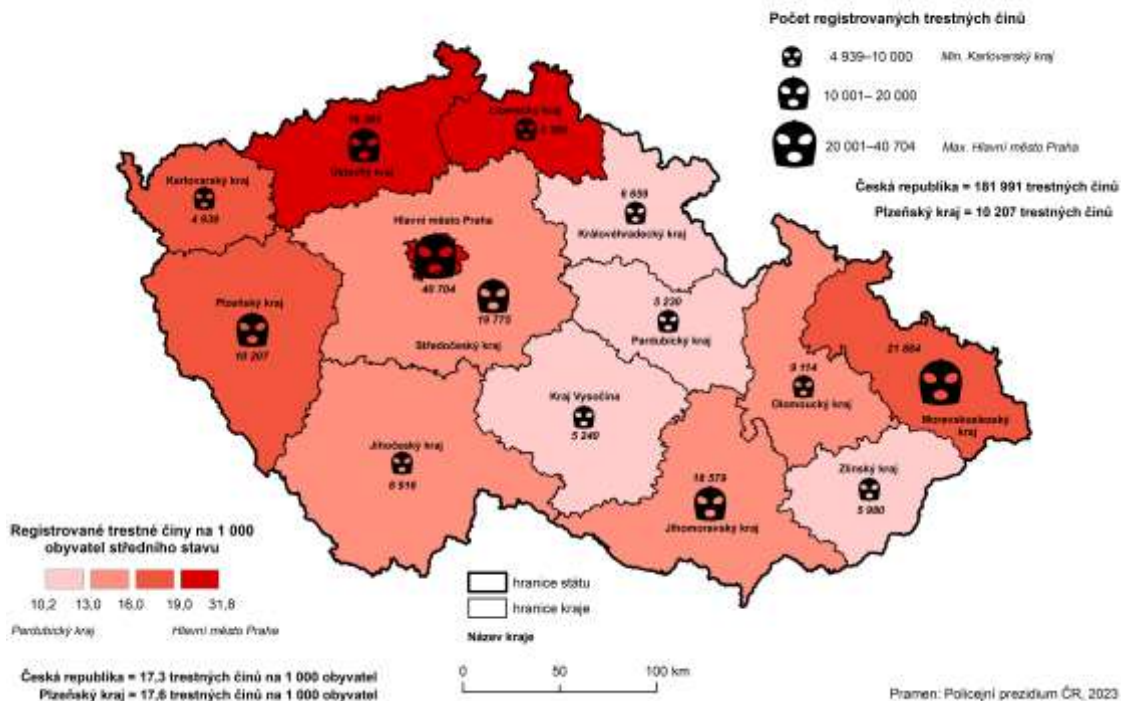
KOMENTÁŘ

Kriminalita v Plzeňském kraji v letech 2012–2022

Pramen: Policejní prezidium ČR



Kriminalita podle krajů v roce 2022



KOMENTÁŘ
Kriminalita v Plzeňském kraji a jeho okresech v roce 2022

 Pramen: Policejní prezidium ČR
(předběžné údaje)

	Registrované trestné činy celkem	z toho						Objasněné trestné činy
		obecné činy	z toho				hospo- dářské činy	
			násilné činy	krádeže vloupáním	krádeže prosté	ostatní majetkové činy		
Kraj celkem	10 207	7 889	695	2 198	1 840	1 486	866	4 429
v tom okresy:								
Domažlice	951	608	67	109	128	153	186	515
Klatovy	1 212	851	70	138	239	179	105	753
Plzeň-město	4 963	4 239	318	1 467	1 057	780	294	1 503
Plzeň-jih + Plzeň-sever	1 548	1 091	110	264	218	153	168	787
Rokycany	584	450	44	94	86	113	40	272
Tachov	949	650	86	126	112	108	73	599

Většina registrovaných trestných činů je klasifikována obecným činem a v Plzeňském kraji představoval v roce 2022 jejich podíl na celkovém počtu trestných činů 77,3 %. Z oblasti **obecné kriminality** je nejvíce trestných činů majetkových (70,0 %), násilné činily jen 8,8 %. Z majetkové trestné činnosti se jedná především o krádeže vloupáním, jež představovaly 27,9 % všech obecných trestných činů. **Hospodářská kriminalita** se v kraji podílela 8,5 % na celkovém počtu registrovaných trestných činů. V porovnání s rokem předchozím kriminalisté zaznamenali celkově nárůst o 1 983 registrovaných trestných činů, u obecné kriminality se jednalo o navýšení o 30,7 %, u hospodářské kriminality o 19,3 %.

Dopravní nehody v Plzeňském kraji

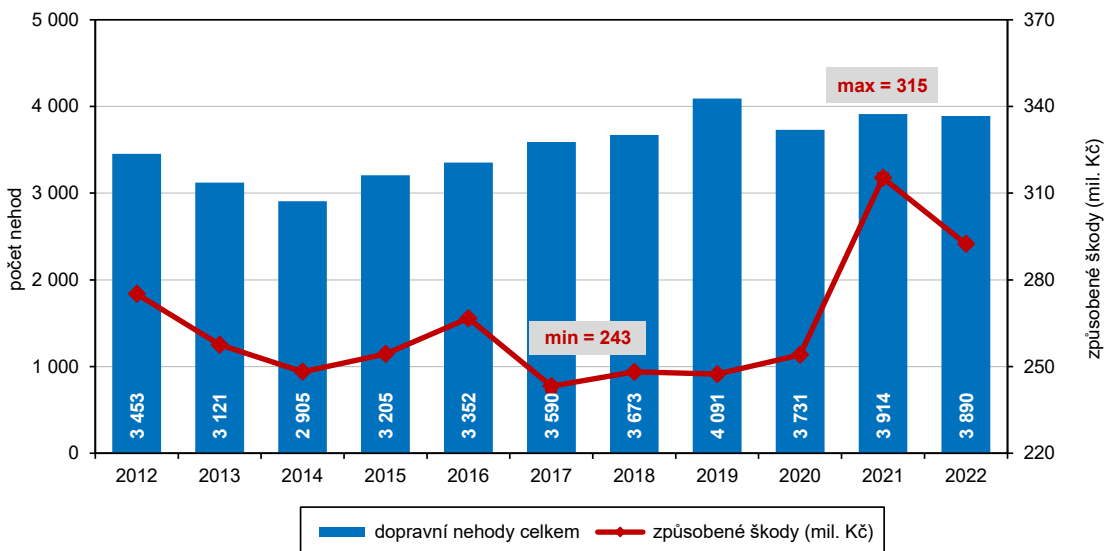
V Plzeňském kraji bylo v roce 2022 zaznamenáno celkem 3 890 **dopravních nehod** a v celorepublikovém porovnání byl Plzeňský kraj po kraji Karlovarském druhým regionem s nejnižším počtem dopravních nehod. V časové řadě od roku 2010 byl počet dopravních nehod nejnižší právě v roce 2010 a 2014. Od roku 2014 je sledován rostoucí trend až do roku 2019, v roce 2020 již došlo k meziročnímu poklesu dopravních nehod. V roce 2021 počet dopravních nehod mírně vzrostl a v roce 2022 zase lehce poklesl (meziročně o 0,6 %). Nehodovost v kraji v přepočtu na tisíc obyvatel středního stavu byla nejvyšší v roce 2019 (7,0 nehod na tisíc obyvatel). Plzeňský kraj měl v roce 2022 druhou nejnižší nehodovost (6,7 nehod na tisíc obyvatel) ve srovnání s ostatními kraji. Nejnižší nehodovost byla zaznamenána v Jihomoravském kraji (5,4 nehod na tisíc obyvatel), naopak nejvyšší nehodovost byla v Ústeckém kraji (13,3 nehod na tisíc osob).

Věcné škody na majetku způsobené dopravními nehodami v roce 2022 dosáhly v kraji částky 292,4 mil. Kč. V mezikrajském porovnání se tak Plzeňský kraj s podílem 3,9 % na věcných škodách celkově zařadil až na jedenácté místo. Ve srovnání s rokem 2021 částka za majetkové škody v roce 2022 klesla o 22,8 mil. Kč, tj. relativní pokles o 7,2 %.

KOMENTÁŘ

Dopravní nehody v Plzeňském kraji v letech 2012–2022

Pramen: Policejní prezidium ČR



Vybrané údaje o dopravních nehodách v Plzeňském kraji

Pramen: Policejní prezidium ČR

	2018	2019	2020	2021	2022 ¹⁾	index 2022/2021
Dopravní nehody	3 673	4 091	3 731	3 914	3 890	99,4
Dopravní nehody na 1 000 obyvatel	6,3	7,0	6,3	6,8	6,7	x
Usmrcené osoby	44	28	31	34	31	91,2
Osoby zraněné	1 823	1 727	1 572	1 512	1 579	104,4
v tom:						
lehce	1 730	1 626	1 478	1 428	1 496	104,8
těžce	93	101	94	84	83	98,8
Věcná škoda (mil. Kč)	248,1	247,4	254,1	315,3	292,4	92,8

¹⁾ předběžné údaje

Při dopravních nehodách bylo v roce 2022 usmrceno 31 osob, o 3 osoby méně než v předchozím roce, osob s těžkým zraněním bylo 83. U nehod s lehkým zraněním byl v meziročním srovnání zaznamenán nárůst o 4,8 % (o 68 osob více). Plzeňský kraj se zařadil na druhé místo s tragickými následky dopravních nehod (8,0 úmrtí na 1 tis. nehod). Mezi kraji byla nejhorší situace v Jihočeském kraji (10,8 úmrtí na 1 tis. nehod), naopak nejméně tragické následky dopravních nehod byly registrovány v Hl. městě Praze (1,1 úmrtí na 1 tis. nehod).

KOMENTÁŘ
Dopravní nehody podle krajů v roce 2022

 Pramen: Policejní prezidium ČR
(předběžné údaje)

	Dopravní nehody			Usmrcené osoby		Zraněné osoby	v tom		Věcná škoda (mil. Kč)	
	celkem	index 2022/2021	z toho s následky na životě a zdraví	celkem	index 2022/2021		těžce	lehce	celkem	index 2022/2021
Česká republika	98 460	99,1	19 733	454	96,6	24 186	1 734	22 452	7 542,0	112,3
v tom kraje:										
Hl. město Praha	15 475	88,4	1 739	17	77,3	2 025	196	1 829	1 308,0	97,8
Středočeský	15 128	101,2	2 688	76	95,0	3 385	280	3 105	1 259,5	111,5
Jihočeský	4 441	102,8	1 590	48	106,7	1 961	187	1 774	352,7	100,0
Plzeňský	3 890	99,4	1 285	31	91,2	1 579	83	1 496	292,4	92,8
Karlovarský	2 652	107,5	599	12	80,0	731	78	653	160,2	109,2
Ústecký	10 584	94,2	1 472	44	115,8	1 832	125	1 707	602,5	98,9
Liberecký	4 665	100,5	935	12	80,0	1 142	50	1 092	245,5	110,6
Královéhradecký	4 931	100,4	1 058	31	81,6	1 291	85	1 206	657,4	181,1
Pardubický	4 426	100,8	1 048	28	133,3	1 265	80	1 185	292,3	100,4
Vysočina	4 912	102,9	1 045	30	125,0	1 317	92	1 225	409,9	108,4
Jihomoravský	6 397	100,5	2 303	43	102,4	2 861	205	2 656	496,1	118,2
Olomoucký	5 820	109,3	1 092	12	29,3	1 339	69	1 270	506,9	148,0
Zlínský	4 911	108,7	1 137	29	111,5	1 407	75	1 332	317,3	123,7
Moravskoslezský	10 228	102,2	1 742	41	141,4	2 051	129	1 922	641,3	115,7

Požáry v Plzeňském kraji

Zdrojem údajů o **požárech** a zásahů hasičských záchranných sborů pro ČSÚ jsou data zpracovaná hasičskými záchrannými sbory. V roce 2022 došlo ke vzniku 1 335 požárů, což znamená meziroční navýšení o 31,0 % a jedná se o nejvyšší počet od roku 2010. Mezi kraji se Plzeňský region zařadil na třetí místo s vyšší počtu požárů v přepočtu na tisíc obyvatel středního stavu (2,3 požárů na tisíc obyvatel), nejvíce jich bylo evidováno v Ústeckém, nejméně pak ve Zlínském kraji. Plzeňský kraj se na celkovém počtu požárů v ČR podílel 6,4 %.

Škoda způsobená požáry v roce 2022 byla vyčíslena na 137,5 mil. Kč, v meziročním srovnání došlo k výraznému poklesu až o 20,0 %. Přepočtená hodnota škody na 1 požár v Plzeňském kraji činila 103,0 tis. Kč a z celorepublikového pohledu byla nižší o 173,8 tis. Kč než průměr ČR (276,8 tis. Kč). Během zásahů hasičských záchranných sborů byl před požárem v Plzeňském regionu uchráněn majetek v hodnotě 601,6 mil. Kč.

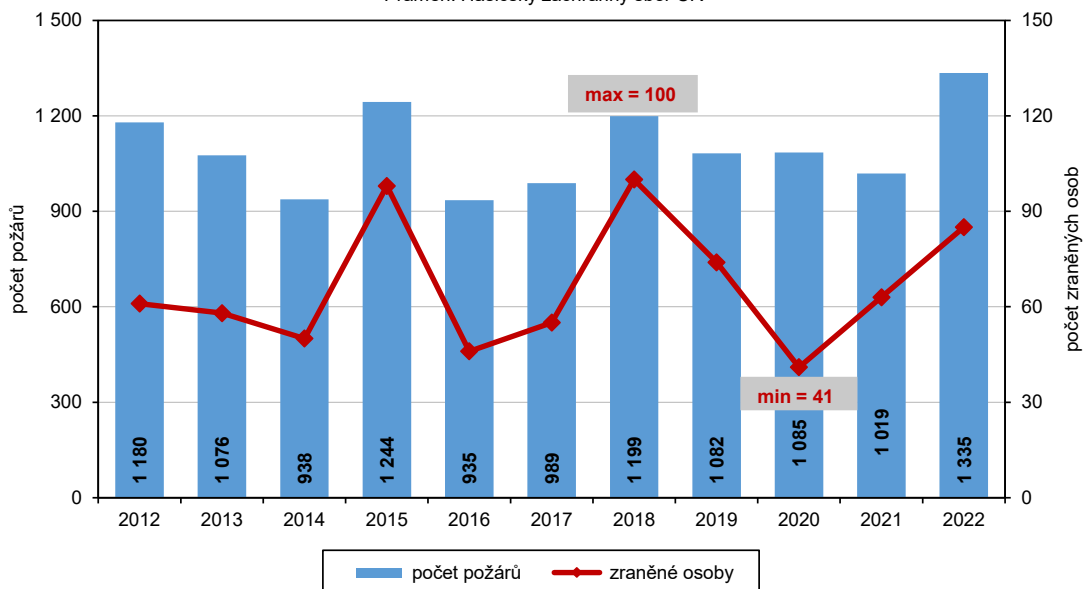
V roce 2022 bylo při požárech v Plzeňském kraji zraněno celkem 85 osob a ve sledovaném období posledních deseti let se jednalo o třetí nejvyšší hodnotu počtu zraněných osob v kraji (nejvíce zraněných bylo v roce 2018, a to přesně 100), v meziročním srovnání počet zraněných vzrostl o 34,9 %.

Z regionálního pohledu byl největší podíl požárů zaznamenán v okrese Plzeň-město (30,9 %), naopak nejnižší hodnoty nabylo tento ukazatel v okrese Rokycany (7,6 %). Nejvíce požárů v rámci kraje na tisíc obyvatel středního stavu bylo v roce 2022 evidováno v okrese Tachov (3,3), nejméně pak na Domažlicku (1,9).

KOMENTÁŘ

Požáry v Plzeňském kraji v letech 2012–2022

Pramen: Hasičský záchranný sbor ČR



Na přímých škodách způsobených požáry se nejvíce podílel okres Klatovy (25,0 %), přímá škoda zde dosáhla částky 34,4 mil. Kč. Škoda způsobená požáry byla naopak nejnižší v okrese Tachov, kde dosáhla částky 10,3 mil. Kč. Relativní ukazatel přímé škody na 1 požár byl také nejvyšší v okrese Klatovy (186,9 tis. Kč), nejnižší naopak na Tachovsku (58,1 tis. Kč). Nejvyšší podíl uchráněného majetku kraje před požáry byl zaznamenán v okrese Plzeň-město (31,0 %), a to v hodnotě 186,8 mil. Kč.

Požáry v Plzeňském kraji a jeho okresech v roce 2022

Pramen: Hasičský záchranný sbor ČR

	Požáry			Přímá škoda		Uchráněné hodnoty celkem (tis. Kč)	Usmrcené osoby		Zraněné osoby
	celkem	index 2022/2021	na 1 000 obyvatel	celkem (tis. Kč)	na 1 požár (tis. Kč)		celkem	z toho v přímé souvislosti	
Kraj celkem	1 335	131,0	2,3	137 463	103	601 622	6	5	85
v tom okresy:									
Domažlice	103	135,5	1,9	10 892	106	70 108	-	-	7
Klatovy	184	125,2	2,2	34 389	187	88 451	1	1	19
Plzeň-město	413	133,7	2,2	27 034	65	186 781	2	2	21
Plzeň-jih	162	139,7	2,3	30 103	186	72 595	2	2	15
Plzeň-sever	194	123,6	2,4	12 145	63	83 749	1	-	6
Rokycany	102	106,3	2,1	12 624	124	62 787	-	-	9
Tachov	177	150,0	3,3	10 276	58	37 151	-	-	8

Kontakt:

Mgr. Tereza Mildorfová
Krajská správa ČSÚ v Plzni

Tel.: 377 612 108

E-mail: tereza.mildorfova@czso.cz

Oddělení informačních služeb a správy registrů - Krajská správa ČSÚ v Plzni

Informace o inflaci, HDP, obyvatelstvu, průměrných mzdách a mnohé další najdete na stránkách

Českého statistického úřadu: www.plzen.czso.cz | tel.: 377 612 108, e-mail: infoservisplzen@czso.cz