

KOMENTÁŘ

21. 3. 2023

Obyvatelstvo v Plzeňském kraji v roce 2022 (předběžné údaje)

Počet obyvatel v kraji v 1. až 4. čtvrtletí 2022 vzrostl o 1 874 osob. Na zvýšeném počtu obyvatel se podílel pouze přírůstek stěhováním, počet zemřelých byl vyšší než počet narozených. Meziročně poklesly počty rozvodů, živě narozených a zemřelých, přistěhovalých a vystěhovalých. Pouze sňatky v kraji meziročně vzrostly.

Na základě předběžných výsledků měl na počátku roku 2022 Plzeňský kraj 578 707 obyvatel a k 31. prosinci 2022 celkem 580 581 **obyvatel**. Za dvanáct měsíců tak došlo k nárůstu o 1 874 osob, který byl způsoben převyšujícím počtem přistěhovalých nad vystěhovalými (o 3 164 osob). Tento trend můžeme sledovat v Plzeňském kraji již dvanáctým rokem. K celkovému nárůstu počtu obyvatel došlo v kraji a v jeho šesti ze sedmi okresů. Nejvíce obyvatel (575) přibýlo v okrese Plzeň-město, naopak k poklesu obyvatel došlo v okrese Klatovy (-85). V kraji i ve všech jeho okresech převažoval počet zemřelých nad počtem živě narozených, nejvyšší počet zemřelých byl zaznamenán v okrese Plzeň-město (2 170 obyvatel), nejnižší potom na Tachovsku (552 obyvatel). Je třeba zmínit, že předběžné údaje nezahrnují osoby s udělenou dočasnou ochranou v souvislosti s ozbrojeným konfliktem na území Ukrajiny vyvolaným invazí vojsk Ruské federace.

Počet obyvatel v Plzeňském kraji a jeho okresech v roce 2022

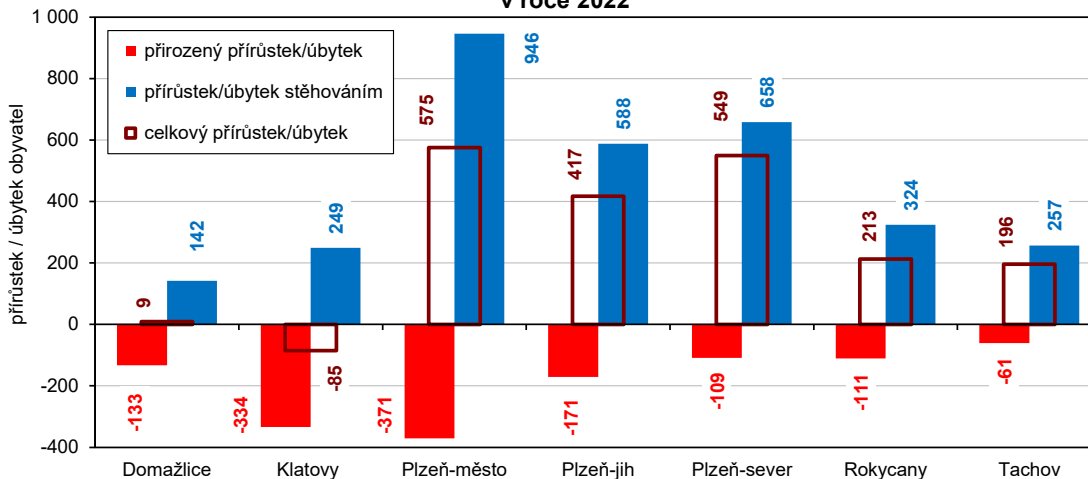
(předběžné údaje)

	Stav na počátku období 1. ledna 2022			Střední stav			Stav na konci období 31. prosince 2022		
	celkem	muži	ženy	celkem	muži	ženy	celkem	muži	ženy
Kraj celkem	578 707	286 745	291 962	580 199	287 552	292 647	580 581	287 761	292 820
v tom okresy:									
Domažlice	54 391	27 016	27 375	54 391	27 007	27 384	54 400	27 013	27 387
Klatovy	84 614	41 886	42 728	84 538	41 861	42 677	84 529	41 848	42 681
Plzeň-město	188 407	91 990	96 417	189 026	92 322	96 704	188 982	92 341	96 641
Plzeň-jih	68 918	34 534	34 384	69 208	34 717	34 491	69 335	34 816	34 519
Plzeň-sever	80 666	40 478	40 188	80 968	40 639	40 329	81 215	40 728	40 487
Rokycany	48 770	24 321	24 449	48 922	24 399	24 523	48 983	24 422	24 561
Tachov	52 941	26 520	26 421	53 146	26 607	26 539	53 137	26 593	26 544

Poznámka: Předběžné údaje - nezahrnují osoby s udělenou dočasnou ochranou v souvislosti s ozbrojeným konfliktem na území Ukrajiny vyvolaným invazí vojsk Ruské federace.

KOMENTÁŘ

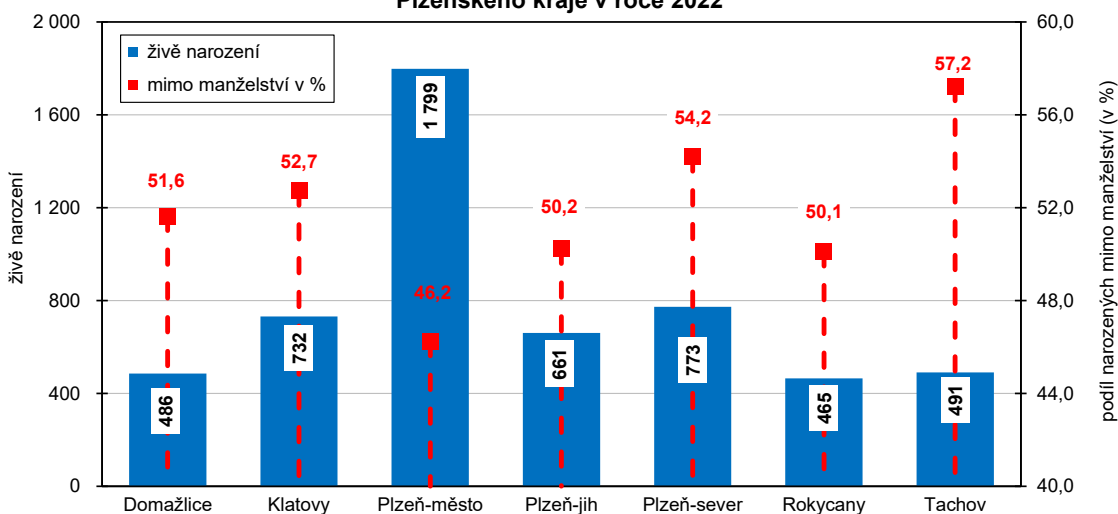
Přírůstek/úbytek obyvatelstva v okresech Plzeňského kraje v roce 2022



V kraji se za 1. až 4. čtvrtletí 2022 **živě narodilo** 5 407 dětí, což je o 526 dětí méně než za stejné období předchozího roku. V kraji se narodilo více chlapců než děvčat. V jednotlivých okresech však počty živě narozených chlapců převyšovaly počty živě narozených holčiček pouze ve třech okresech, Plzeň-město (o 97), Klatovy (o 18) a Rokycany (o 7).

Prvorozené děti tvořily 46,8 % všech živě narozených dětí, druhorozené 39,2 % a 755 dětí bylo pro matku již třetím či dalším dítětem. Mimo manželství se od počátku roku narodilo 2 734 dětí, tedy 50,6 % živě narozených. Nejvyššího podílu narozených mimo manželství bylo v rámci kraje dosaženo v okrese Tachov (57,2 %), nejnižšího naopak v Plzni-městě (46,2 %).

Živě narození a podíl narozených mimo manželství v okresech Plzeňského kraje v roce 2022



KOMENTÁŘ

V 1. až 4. čtvrtletí 2022 **zemřelo** v kraji 6 697 mužů a žen, tedy o 1 215 osob méně než za stejné období předchozího roku, jednalo se o výrazný pokles počtu zemřelých (15,4 %). Nejvíce osob zemřelo ve věku 80–89 let (31,6 %) a ve věku 70–79 let (30,5 %). Mezi zemřelými bylo i 15 dětí, které se nedožily svých prvních narozenin. Novorozenecká úmrtnost (1,3 zemřelých do 28 dnů na 1 000 živě narozených) byla srovnatelná s úrovní ČR, kojenecká úmrtnost (2,8 zemřelých do 1 roku na 1 000 živě narozených) byla nad úrovní ČR.

Pohyb obyvatelstva v Plzeňském kraji a jeho okresech v roce 2022

(předběžné údaje)

	Sňatky	Rozvody	Živě narození	Potraty	Zemřelí	Přirozený přírůstek/úbytek	Přistěhovalí	Vystěhovalí	Přírůstek/úbytek stěhováním	Celkový přírůstek/úbytek
absolutní údaje										
Kraj celkem	2 959	1 015	5 407	1 370	6 697	-1 290	7 678	4 514	3 164	1 874
v tom okresy:										
Domažlice	297	102	486	114	619	-133	901	759	142	9
Klatovy	405	139	732	163	1 066	-334	1 275	1 026	249	-85
Plzeň-město	982	314	1 799	521	2 170	-371	5 301	4 355	946	575
Plzeň-jih	352	115	661	148	832	-171	1 762	1 174	588	417
Plzeň-sever	410	147	773	167	882	-109	2 074	1 416	658	549
Rokycany	242	98	465	103	576	-111	1 142	818	324	213
Tachov	271	100	491	154	552	-61	1 202	945	257	196
relativní údaje (na 1 000 obyvatel středního stavu)										
Kraj celkem	5,1	1,7	9,3	2,4	11,5	-2,2	13,2	7,8	5,5	3,2
v tom okresy:										
Domažlice	5,5	1,9	8,9	2,1	11,4	-2,4	16,6	14,0	2,6	0,2
Klatovy	4,8	1,6	8,7	1,9	12,6	-4,0	15,1	12,1	2,9	-1,0
Plzeň-město	5,2	1,7	9,5	2,8	11,5	-2,0	28,0	23,0	5,0	3,0
Plzeň-jih	5,1	1,7	9,6	2,1	12,0	-2,5	25,5	17,0	8,5	6,0
Plzeň-sever	5,1	1,8	9,5	2,1	10,9	-1,3	25,6	17,5	8,1	6,8
Rokycany	4,9	2,0	9,5	2,1	11,8	-2,3	23,3	16,7	6,6	4,4
Tachov	5,1	1,9	9,2	2,9	10,4	-1,1	22,6	17,8	4,8	3,7

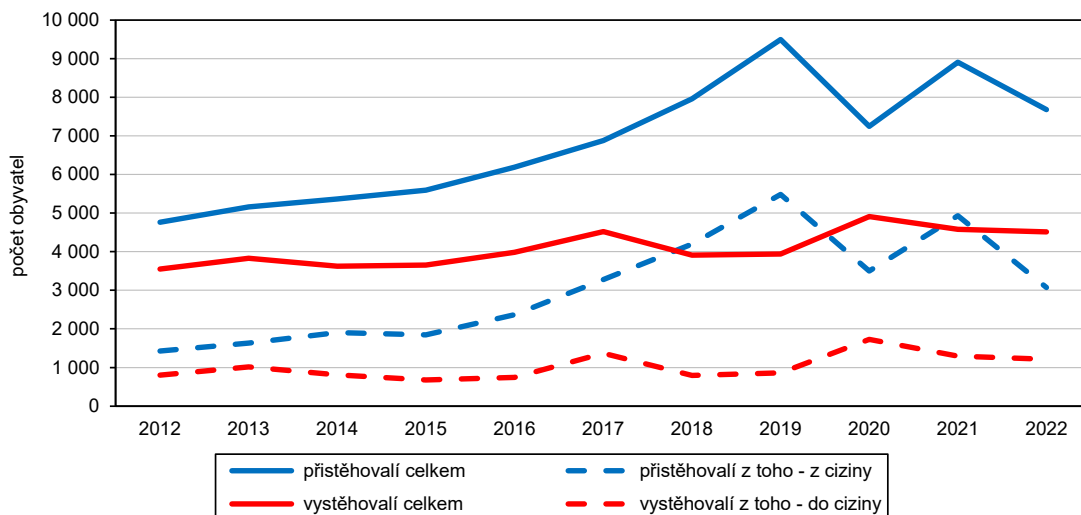
Poznámka: Předběžné údaje - nezahnují osoby s udělenou dočasnou ochranou v souvislosti s ozbrojeným konfliktem na území Ukrajiny vyvolaným invazí vojsk Ruské federace.

Do Plzeňského kraje se za dvanáct měsíců od počátku roku 2022 **přistěhovalo** 7 678 osob, což bylo o 1 229 osob méně než v předchozím roce. Z ostatních krajů v ČR se přistěhovalo 3 994 osob a 3 684 osob ze zahraničí. Nejčastěji k nám z ciziny přicházeli Ukrajinci (48,5 %), Slováci, Bulhaři, Rumuni, Vietnamci či Filipínci. Za stejné období se z kraje **vystěhovalo** 4 514 osob, z toho 74,9 % do ostatních krajů v ČR a více než čtvrtina do zahraničí. Z našeho kraje nejvíce odcházeli do ciziny Ukrajinci, Slováci a Vietnamci. Do počtu obyvatel nejsou započtení uprchlíci z Ukrajiny s platnou dočasnou ochranou v ČR v souvislosti s ozbrojeným konfliktem na Ukrajině. V současnosti jich pobývá v České republice 432 tisíc, z toho v Plzeňském kraji více než 35 tisíc.

V kraji bylo v průběhu roku 2022 uzavřeno 2 959 **sňatků**, meziročně o 305 více. Pro 70,9 % ženichů respektive pro 73,5 % nevěst to byl první sňatek. Za stejné období bylo **rozvedeno** 1 015 manželství, o první rozvod se jednalo u mužů v 75,9 % případů a u žen v 78,9 % případů. Téměř dvě třetiny manželských svazků byly ukončeny na základě společného návrhu. Za celý

KOMENTÁŘ

rok 2022 bylo v Plzeňském kraji evidováno 1 370 **potratů**, z toho 51,3 % představovala umělá přerušení těhotenství.

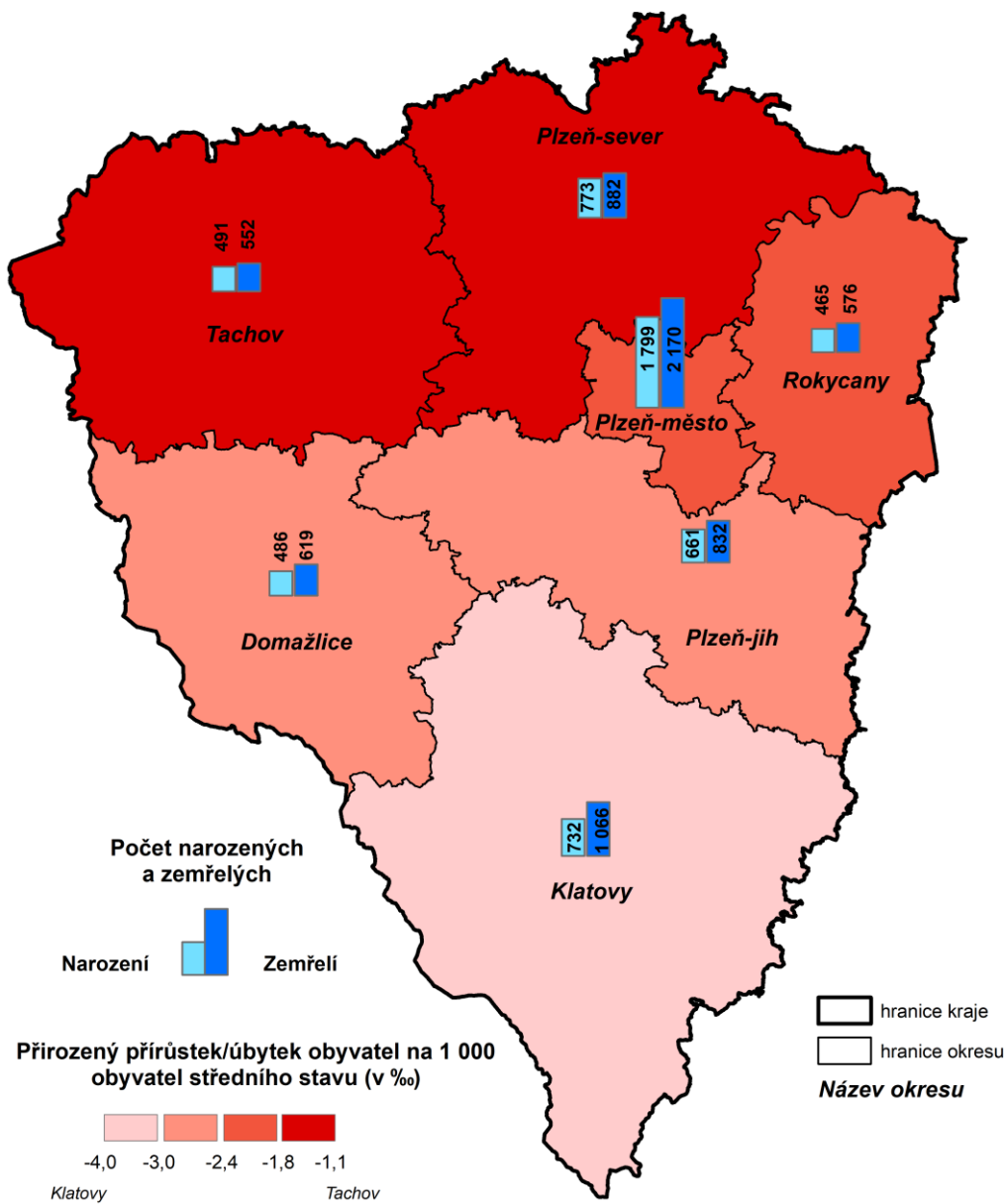
**Stěhování obyvatel v Plzeňském kraji v 1. až 4. čtvrtletí
v letech 2012 až 2022**

Obyvatelstvo Plzeňského kraje v 1. až 4. čtvrtletí (absolutně, relativně, meziroční změny)

	Skutečnost (1. až 4. čtvrtletí)			Počet na 1 000 obyvatel	
	2021	2022 ¹⁾	Rozdíl 2022 ¹⁾ -2021	2021	2022 ¹⁾
Sňatky	2 654	2 959	305	4,6	5,1
Rozvody	1 149	1 015	-134	2,0	1,7
Potraty	1 354	1 370	16	2,3	2,4
Živě narození	5 933	5 407	-526	10,3	9,3
Zemřelí	7 912	6 697	-1 215	13,7	11,5
Přirozený přírůstek/úbytek	-1 979	-1 290	689	-3,4	-2,2
Přistěhovalí	8 907	7 678	-1 229	15,4	13,2
Vystěhovalí	4 579	4 514	-65	7,9	7,8
Přírůstek/úbytek stěhováním	4 328	3 164	-1 164	7,5	5,5
Celkový přírůstek/úbytek	2 349	1 874	-475	4,1	3,2
Počet obyvatel k 31. 12.	578 707	580 581	1 874	x	x
Střední stav obyvatelstva	577 190	580 199	3 009	x	x

¹⁾ Předběžné údaje - nezahnují osoby s udělenou dočasnou ochranou v souvislosti s ozbrojeným konfliktem na území Ukrajiny vyvolaným invazí vojsk Ruské federace.

KOMENTÁŘ

**Přirozený přírůstek/úbytek obyvatel v okresech
Plzeňského kraje v roce 2022**

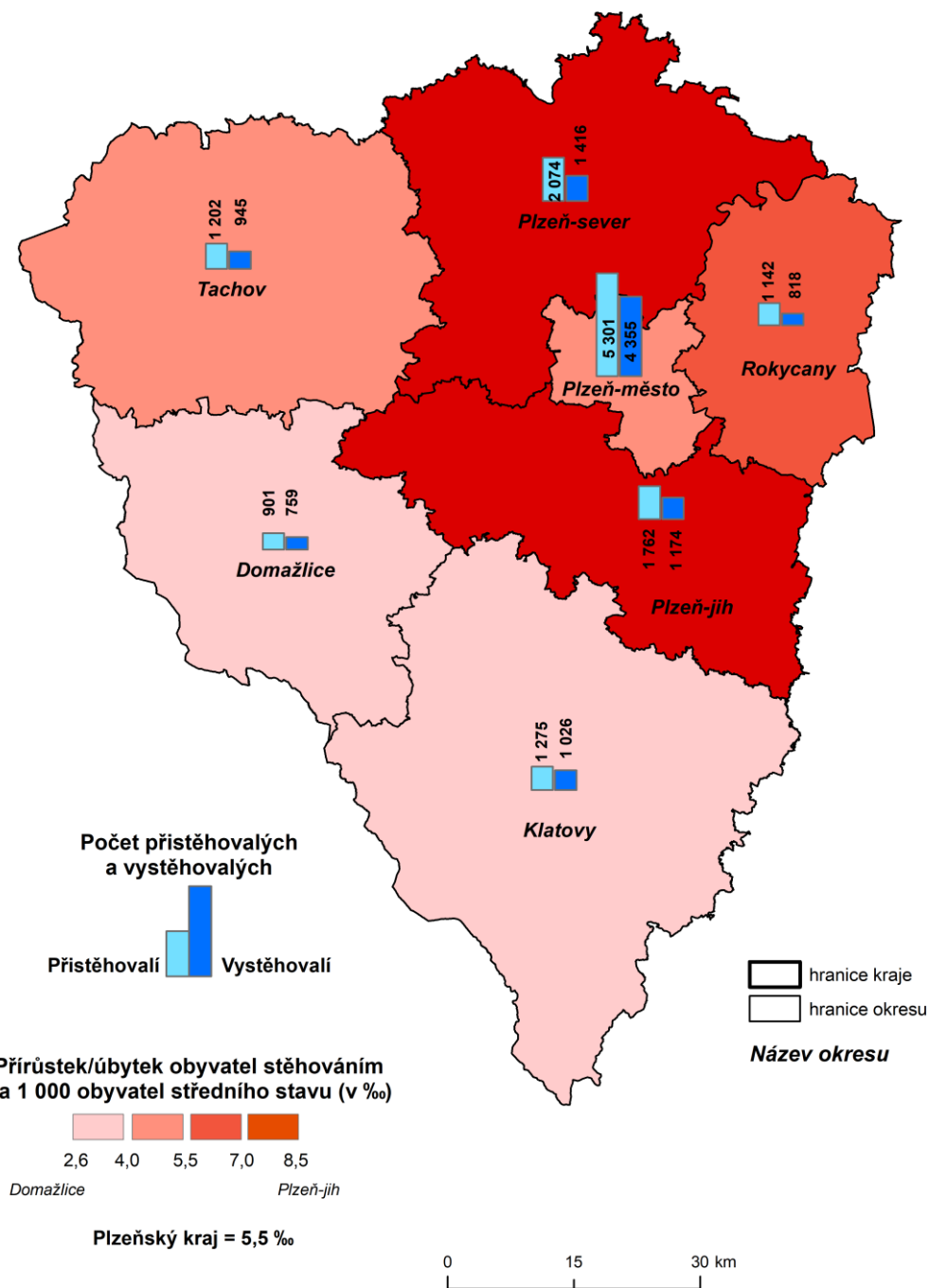


0 15 30 km

Zdroj: ČSÚ, 2023

KOMENTÁŘ

**Přírůstek/úbytek obyvatel stěhováním v okresech
Plzeňského kraje v roce 2022**



KOMENTÁŘ

Více o obyvatelstvu v ČR v 1. až 4. čtvrtletí 2022 naleznete na internetových stránkách:

<https://www.czso.cz/csu/czso/ci/pohyb-obyvatelstva-rok-2022>

Kontakt:

Ing. Lenka Hamouzová

Krajská správa ČSÚ v Plzni

Tel.: 377 612 145

E-mail: lenka.hamouzova@czso.cz