

## KOMENTÁŘ

9. 2. 2023

### Cestovní ruch v Plzeňském kraji v roce 2022

V Plzeňském kraji došlo v roce 2022 k výraznému meziročnímu nárůstu návštěvnosti. Na celkové návštěvnosti ČR měl region devátý podíl mezi kraji. Hosté zde strávili více nocí než v roce předchozím, přesto se průměrná délka pobytu při přepočtu na jednoho hosta mírně snížila. Do regionu se vrátili zahraniční turisté, jednalo se o více než dvojnásobný meziroční nárůst. Hosté z Německa představovali stále nejvyšší počet návštěvníků ze zahraničí.

#### Cestovní ruch ve 4. čtvrtletí 2022

Z předběžných údajů vyplývá, že ve 4. čtvrtletí roku 2022 do hromadných ubytovacích zařízení Plzeňského kraje přijelo 162 252 osob, z toho 38,3 % byli hosté ze zahraničí (nerezidenti) a necelé dvě třetiny tvořili tuzemští návštěvníci (rezidenti). Ve srovnání se stejným obdobím minulého roku návštěvnost kraje výrazně vzrostla, celkový počet hostů byl o 42,2 % vyšší než ve 4. čtvrtletí roku 2021. Výrazně se na tomto nárůstu podíleli zahraniční turisté, do našeho kraje jich přijelo o 68,7 % více v porovnání se 4. čtvrtletím roku 2021. Nejpočetnější skupinu zahraničních turistů ve 4. čtvrtletí 2022 představovali návštěvníci z Německa. Plzeňský kraj jich navštívilo v tomto období 32 900, což byla více než polovina všech zahraničních hostů. Mezi další početnější skupiny zahraničních turistů patřili hosté ze Slovenska (4 118), Polska (2 502), Ukrajiny (2 089) a Rakouska (1 992).

Celková návštěvnost ve 4. čtvrtletí 2022 oproti stejnému období roku 2021 vzrostla ve všech krajích republiky. Nejvyšší návštěvnost byla zaznamenána v Hl. městě Praze, kde se jednalo o nejvýraznější meziroční nárůst hostů (o 75,3 %). V absolutním počtu navštívilo Prahu o 744,1 tisíc turistů více. V Plzeňském kraji byl zaznamenán hned druhý nejvyšší meziroční nárůst počtu návštěvníků (o 42,2 %).

Hosté v hromadných ubytovacích zařízeních ve 4. čtvrtletí 2022 strávili v regionu celkem 350 856 nocí, jednalo se o celkový nárůst o 27,0 % u počtu přenocování ve srovnání se stejným obdobím předchozího roku. V porovnání mezi regiony tak zaznamenal Plzeňský kraj druhý nejvyšší nárůst v počtu přenocování hostů po Praze. V průměru připadaly na jednoho hosta 2,2 noci, průměrná doba pobytu dosahovala 3,2 dne.

#### Cestovní ruch v roce 2022

Plzeňský kraj navštívilo v roce 2022 celkem 839 100 hostů, což ve srovnání se stejným obdobím roku 2021 představuje nárůst o 51,3 %. V případě zahraničních turistů byl zaznamenán více než dvojnásobný nárůst návštěvnosti, nerezidenti tvořili téměř 30% podíl z celkového počtu hostů. U tuzemských hostů byl zaznamenán nárůst o 34,2 %.

## KOMENTÁŘ

### Vybrané údaje o cestovním ruchu v Plzeňském kraji

(předběžné údaje)

	2019	2020	2021	2022	Rozdíl 2022-2021	Index 2022/2021 (%)
<b>Hosté celkem</b>	<b>871 893</b>	<b>533 620</b>	<b>554 582</b>	<b>839 100</b>	<b>284 518</b>	<b>151,3</b>
nerezidenti	314 276	118 443	111 165	244 070	132 905	219,6
rezidenti	557 617	415 177	443 417	595 030	151 613	134,2
<b>Přenocování</b>	<b>2 131 824</b>	<b>1 498 856</b>	<b>1 534 671</b>	<b>2 145 160</b>	<b>610 489</b>	<b>139,8</b>
nerezidenti	640 029	281 250	272 826	550 893	278 067	201,9
rezidenti	1 491 795	1 217 606	1 261 845	1 594 267	332 422	126,3
<b>Průměrný počet přenocování</b>	<b>2,4</b>	<b>2,8</b>	<b>2,8</b>	<b>2,6</b>	<b>-0,2</b>	<b>x</b>
nerezidenti	2,0	2,4	2,5	2,3	-0,2	x
rezidenti	2,7	2,9	2,8	2,7	-0,2	x
<b>Průměrná doba pobytu (dny)</b>	<b>3,4</b>	<b>3,8</b>	<b>3,8</b>	<b>3,6</b>	<b>-0,2</b>	<b>x</b>
nerezidenti	3,0	3,4	3,5	3,3	-0,2	x
rezidenti	3,7	3,9	3,8	3,7	-0,2	x

Na celkové návštěvnosti České republiky se Plzeňský kraj podílel 4,3 %, jedná se tak o devátý podíl v rámci krajů. Mezi nejnavštěvovanější regiony se dlouhodobě řadí Hl. město Praha, kde se koncentrovalo 30,7 % všech turistů směřujících do naší republiky. K dalším nejnavštěvovanějším oblastem se v roce 2022 zařadily kraje Jihomoravský a Královéhradecký. Naopak nejméně turisticky atraktivní co do počtu hostů byl kraj Pardubický (2,6 %) a Ústecký (3,0 %).

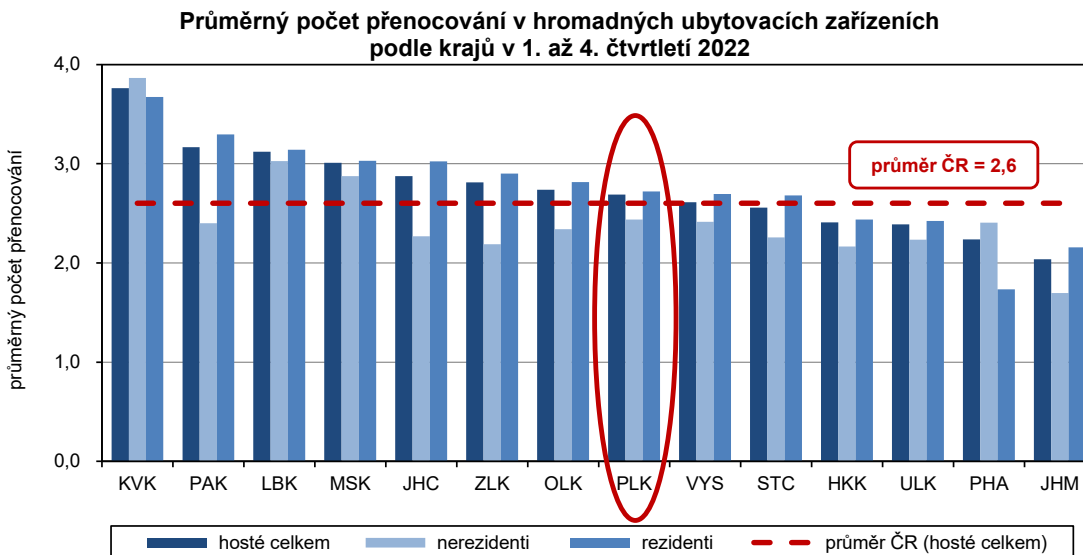
Bez ohledu na rozdílnou atraktivnost regionů v rámci České republiky došlo ve srovnání s 1. až 4. čtvrtletím roku 2021 k nárůstu počtu hostů ve všech krajích. Nejvíce byl nárůst zřejmý v Praze, kde se počet turistů zvýšil o 153,8 %, následovaly kraje Karlovarský (o 63,0 %), Královéhradecký (o 56,8 %) a Moravskoslezský (o 55,3 %). V Plzeňském regionu došlo k meziročnímu nárůstu počtu hostů o 51,3 %.

### Návštěvnost v hromadných ubytovacích zařízeních podle krajů v roce 2022

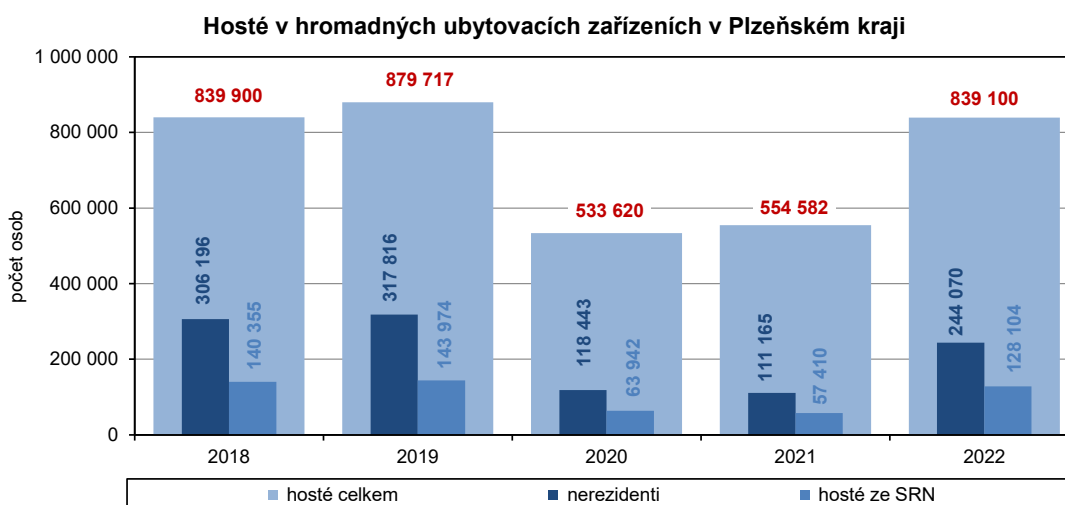
(předběžné údaje)

	Hosté			Přenocování			Průměrný počet přenocování		
	celkem	nerezidenti	rezidenti	celkem	nerezidenti	rezidenti	celkem	nerezidenti	rezidenti
<b>Česká republika</b>	<b>19 459 427</b>	<b>7 349 695</b>	<b>12 109 732</b>	<b>50 637 843</b>	<b>18 147 114</b>	<b>32 490 729</b>	<b>2,6</b>	<b>2,5</b>	<b>2,7</b>
v tom kraje:									
Hl. město Praha	5 976 267	4 479 793	1 496 474	13 370 616	10 775 889	2 594 727	2,2	2,4	1,7
Středočeský	1 168 695	205 137	963 558	2 792 694	458 628	2 334 066	2,4	2,2	2,4
Jihočeský	1 468 426	288 601	1 179 825	4 220 523	654 404	3 566 119	2,9	2,3	3,0
<b>Plzeňský</b>	<b>839 100</b>	<b>244 070</b>	<b>595 030</b>	<b>2 145 160</b>	<b>550 893</b>	<b>1 594 267</b>	<b>2,6</b>	<b>2,3</b>	<b>2,7</b>
Karlovarský	1 157 885	525 784	632 101	4 354 062	2 032 528	2 321 534	3,8	3,9	3,7
Ústecký	581 863	173 465	408 398	1 519 617	418 909	1 100 708	2,6	2,4	2,7
Liberecký	1 118 326	161 746	956 580	3 364 078	464 943	2 899 135	3,0	2,9	3,0
Královéhradecký	1 473 180	248 573	1 224 607	4 598 159	752 085	3 846 074	3,1	3,0	3,1
Pardubický	506 194	57 422	448 772	1 361 110	139 938	1 221 172	2,7	2,4	2,7
Vysočina	646 772	70 705	576 067	1 557 937	153 208	1 404 729	2,4	2,2	2,4
Jihomoravský	1 992 679	526 923	1 465 756	4 056 883	894 290	3 162 593	2,0	1,7	2,2
Olomoucký	723 663	105 158	618 505	2 291 172	252 373	2 038 799	3,2	2,4	3,3
Zlínský	803 284	97 655	705 629	2 259 712	213 603	2 046 109	2,8	2,2	2,9
Moravskoslezský	1 003 093	164 663	838 430	2 746 120	385 423	2 360 697	2,7	2,3	2,8

## KOMENTÁŘ



Návštěvníci strávili v průběhu roku 2022 v hromadných ubytovacích zařízeních Plzeňského kraje celkem 2 145 160 nocí a ve srovnání se stejným obdobím předchozího roku tento ukazatel zaznamenal nárůst o 39,8 %. Při přepočtu na jednoho hosta vychází průměrný počet přenocování na 2,6 noci a průměrná doba pobytu na 3,6 dne. Při porovnání se stejným obdobím roku 2021 se doba přenocování snížila o 0,2 dne. S průměrnou dobou pobytu 3,6 dní se řadí Plzeňský kraj ve srovnání s ostatními regiony až na desáté místo v ČR a tato hodnota je srovnatelná s celorepublikovým průměrem (3,6 dní). Nejdelší průměrná doba pobytu byla zaznamenána v případě hostů Karlovarského kraje, a to 4,8 dní, naopak nejkratší v Jihomoravském kraji (3,0 dne).



## KOMENTÁŘ

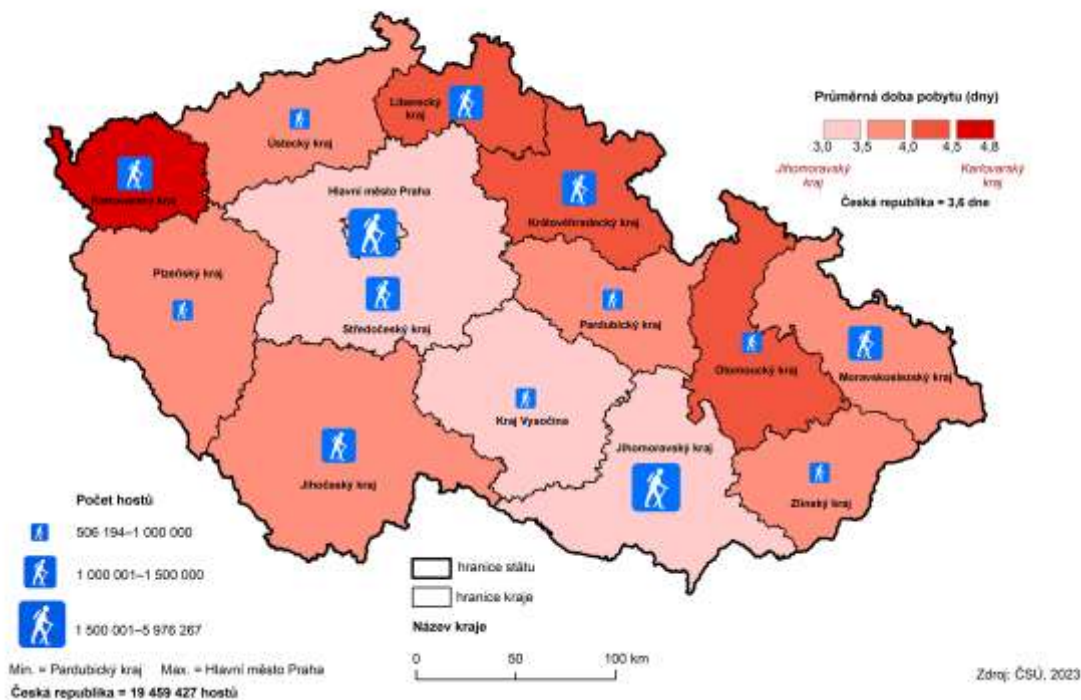
Z celkového počtu 244,1 tis. zahraničních turistů, kteří v 1. až 4. čtvrtletí roku 2022 navštívili Plzeňský kraj, bylo nejvíce Němců. Do našeho kraje jich zavítalo 128 104, jednalo se o více než dvojnásobný počet německých hostů ve srovnání se stejným obdobím předchozího roku. Ze zahraničí k nám v průběhu roku 2022 nejčastěji směřovali také hosté ze Slovenska, z Polska, Rakouska, Ukrajiny či Itálie.

### Návštěvnost hromadných ubytovacích zařízení cestovního ruchu podle zemí v Plzeňském kraji v roce 2022 (předběžné údaje)

	Hosté		Přenocování		Průměrná doba pobytu	
	počet	index 2022/2021 (%)	počet nocí	index 2022/2021 (%)	2022	2021
<b>Celkem</b>	<b>839 100</b>	<b>151,3</b>	<b>2 145 160</b>	<b>139,8</b>	<b>3,8</b>	<b>3,8</b>
v tom:						
rezidenti (ČR)	595 030	134,2	1 594 267	126,3	3,8	3,8
nerezidenti	244 070	219,6	550 893	201,9	3,5	3,5
z toho:						
Německo	128 104	223,1	263 229	214,3	3,1	3,1
Slovensko	15 651	204,3	32 384	186,7	3,1	3,3
Polsko	11 016	221,3	26 222	220,4	3,4	3,4
Rakousko	7 959	237,7	15 316	227,2	2,9	3,0
Ukrajina	7 593	509,6	16 879	299,8	3,2	4,8
Itálie	7 517	173,8	22 293	159,7	4,0	4,2
Francie	6 569	193,5	17 498	179,3	3,7	3,9
Nizozemsko	6 325	162,5	16 141	145,3	3,6	3,9
Švýcarsko	4 441	203,2	10 486	201,1	3,4	3,4
Spojené státy americké	3 664	321,1	8 072	323,7	3,2	3,2
Rumunsko	3 408	170,0	11 089	137,5	4,3	5,0
Spojené království	3 365	363,0	9 640	262,7	3,9	5,0
Belgie	3 295	142,7	8 983	142,6	3,7	3,7
Ostatní asijské země	2 657	214,8	5 488	181,1	3,1	3,4
Španělsko	2 604	238,9	8 915	244,7	4,4	4,3

## KOMENTÁŘ

### Hosté a doba pobytu v hromadných ubytovacích zařízeních podle krajů v 1. až 4. čtvrtletí 2022



Další informace o cestovním ruchu v 1. až 4. čtvrtletí 2022 naleznete na internetových stránkách: <https://www.czso.cz/csu/czso/cr/cestovni-ruch-4-ctvrtleti-2022>.

#### Kontakt:

Ing. Lenka Hamouzová  
Krajská správa ČSÚ v Plzni  
Tel.: 377 612 145  
E-mail: [lenka.hamouzova@czso.cz](mailto:lenka.hamouzova@czso.cz)