

KOMENTÁŘ

12. 12. 2022

Obyvatelstvo v Plzeňském kraji v 1. až 3. čtvrtletí 2022 (předběžné údaje)

Počet obyvatel v kraji od počátku roku 2022 vzrostl díky kladnému saldu stěhování. Kladný celkový přírůstek byl zaznamenán v 5 okresech Plzeňského kraje. Meziročně došlo k poklesu počtu rozvodů, živě narozených, zemřelých a přistěhovaných, zvýšil se naopak počet sňatků a vystěhovaných.

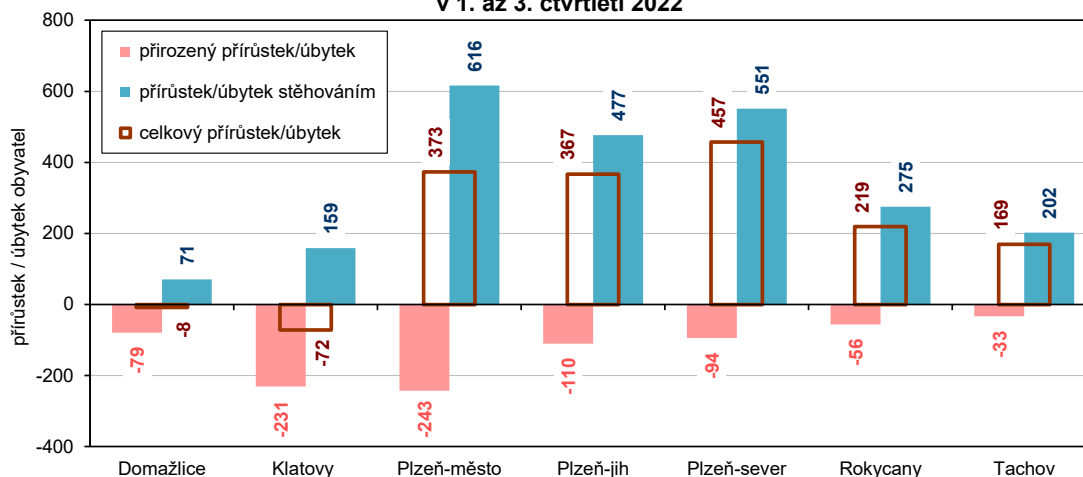
Na základě předběžných výsledků žilo na území Plzeňského kraje k 30. září 2022 celkem 580 212 **obyvatel**, za devět měsíců tak počet obyvatel vzrostl o 1 505 osob. Nárůst byl způsoben převyšujícím počtem přistěhovaných nad vystěhovanými o 2 351 osob. V kraji došlo k celkovému nárůstu počtu obyvatel v 5 okresech ze 7, pokles byl zaznamenán na Klatovsku (o 72 osob) a Domažlicku (o 8 osob). Nejvyšší nárůst obyvatel (457) byl zaznamenán v okrese Plzeň-sever, nejméně obyvatel (169 osob) pak přibýlo v okrese Tachov. Počet zemřelých převažoval nad počtem živě narozených ve všech okresech regionu.

Počet obyvatel v Plzeňském kraji a jeho okresech v 1. až 3. čtvrtletí 2022 (předběžné údaje)

	Stav na počátku období 1. ledna 2022			Střední stav			Stav na konci období 30. září 2022		
	celkem	muži	ženy	celkem	muži	ženy	celkem	muži	ženy
Kraj celkem	578 707	286 745	291 962	579 607	287 273	292 334	580 212	287 540	292 672
v tom okresy:									
Domažlice	54 391	27 016	27 375	54 372	27 003	27 369	54 383	27 003	27 380
Klatovy	84 614	41 886	42 728	84 542	41 866	42 676	84 542	41 870	42 672
Plzeň-město	188 407	91 990	96 417	188 735	92 184	96 551	188 780	92 174	96 606
Plzeň-jih	68 918	34 534	34 384	69 121	34 660	34 461	69 285	34 756	34 529
Plzeň-sever	80 666	40 478	40 188	80 898	40 598	40 300	81 123	40 698	40 425
Rokycany	48 770	24 321	24 449	48 892	24 387	24 505	48 989	24 436	24 553
Tachov	52 941	26 520	26 421	53 047	26 575	26 472	53 110	26 603	26 507

KOMENTÁŘ

**Přírůstek/úbytek obyvatelstva v okresech Plzeňského kraje
v 1. až 3. čtvrtletí 2022**



V kraji se za 1. až 3. čtvrtletí 2022 **živě narodilo** 4 133 dětí, což je o 406 dětí méně než za stejné období předchozího roku. Zpravidla se rodí více chlapců než děvčat, tentokrát se to potvrdilo ve čtyřech okresech kraje ze sedmi. Děvčata převažovala nad chlapci v okresech Plzeň-jih, Tachov a Domažlice. Prvorozené děti tvořily 46,4 % všech živě narozených dětí, druhorozené 39,4 % a 588 dětí bylo pro matku již třetím či dalším dítětem. Mimo manželství se od počátku roku narodilo 2 109 dětí, tedy 51,0 % živě narozených. Nejvyššího podílu dětí narozených mimo manželství bylo v rámci kraje dosaženo v okrese Tachov (58,1 %), nejnižšího naopak v Plzni-městě (48,0 %).

V 1. až 3. čtvrtletí 2022 **zemřelo** v kraji 4 979 mužů a žen, tedy o 1 027 osob méně než za stejné období minulého roku. Nejvíce osob umírá ve věku 80–89 let (31,8 %) a ve věku 70–79 let (30,2 %). Mezi zemřelými bylo i 12 dětí, které se nedožily svých prvních narozenin. Novorozenecká úmrtnost (1,7 zemřelých do 28 dnů na 1 000 živě narozených) a kojenecká úmrtnost (2,9 zemřelých do 1 roku na 1 000 živě narozených) v kraji byly nad republikovou úroveň novorozenecké (1,3) i kojenecké úmrtnosti (2,3).

KOMENTÁŘ

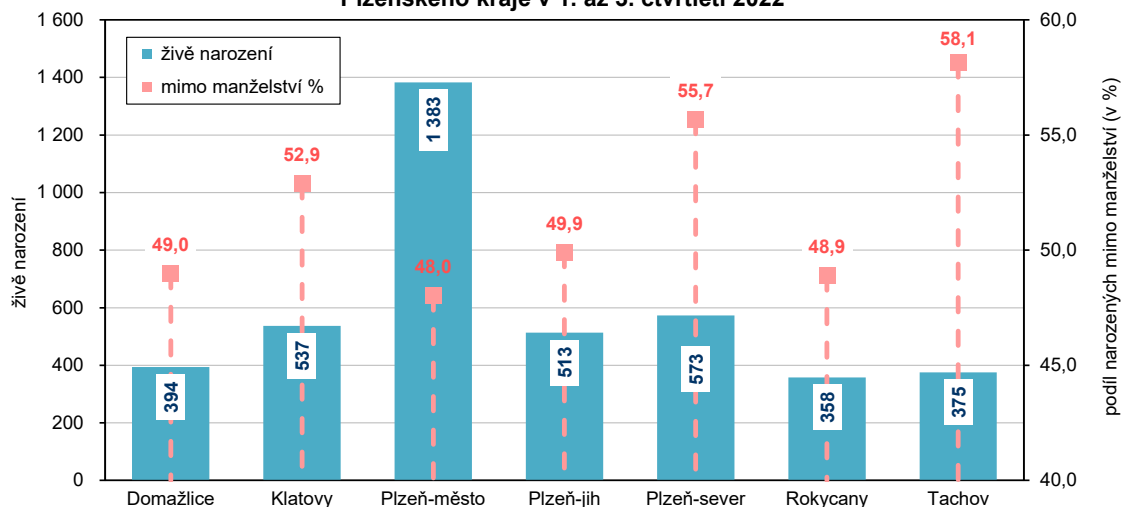
Pohyb obyvatelstva v Plzeňském kraji a jeho okresech v 1. až 3. čtvrtletí 2022

(předběžné údaje)

	Sňatky	Rozvody	Živě narození	Zemřeli	Přirozený přírůstek/úbytek	Přistěhovalí	Vystěhovalí	Přírůstek/úbytek stěhováním	Celkový přírůstek/úbytek
absolutní údaje									
Kraj celkem	2 519	791	4 133	4 979	-846	6 299	3 948	2 351	1 505
v tom okresy:									
Domažlice	250	72	394	473	-79	719	648	71	-8
Klatovy	340	104	537	768	-231	1 023	864	159	-72
Plzeň-město	822	258	1 383	1 626	-243	4 344	3 728	616	373
Plzeň-jih	305	87	513	623	-110	1 464	987	477	367
Plzeň-sever	359	113	573	667	-94	1 708	1 157	551	457
Rokycany	205	77	358	414	-56	944	669	275	219
Tachov	238	80	375	408	-33	1 006	804	202	169
relativní údaje (na 1 000 obyvatel středního stavu)									
Kraj celkem	5,8	1,8	9,5	11,5	-2,0	14,5	9,1	5,4	3,5
v tom okresy:									
Domažlice	6,1	1,8	9,7	11,6	-1,9	17,7	15,9	1,7	-0,2
Klatovy	5,4	1,6	8,5	12,1	-3,7	16,2	13,7	2,5	-1,1
Plzeň-město	5,8	1,8	9,8	11,5	-1,7	30,8	26,4	4,4	2,6
Plzeň-jih	5,9	1,7	9,9	12,1	-2,1	28,3	19,1	9,2	7,1
Plzeň-sever	5,9	1,9	9,5	11,0	-1,6	28,2	19,1	9,1	7,6
Rokycany	5,6	2,1	9,8	11,3	-1,5	25,8	18,3	7,5	6,0
Tachov	6,0	2,0	9,5	10,3	-0,8	25,4	20,3	5,1	4,3

Do Plzeňského kraje se za devět měsíců od počátku roku 2022 **přistěhovalo** 6 299 osob, což bylo o 584 osob méně než v předchozím roce. Z ostatních krajů v ČR se přistěhovalo 3 230 osob a 3 069 osob ze zahraničí. Za stejné období se z kraje **vystěhovalo** 3 948 osob, z toho 69,3 % do ostatních krajů ČR a 30,7 % do zahraničí. Do počtu obyvatel nejsou započtení uprchlíci z Ukrajiny s uděleným pobytovým oprávněním, k 1. 10. 2022 jich bylo v České republice téměř 409 tisíc, z toho v Plzeňském kraji 33,3 tisíc.

Živě narození a podíl narozených mimo manželství v okresech Plzeňského kraje v 1. až 3. čtvrtletí 2022



Oddělení informačních služeb a správy registrů – Krajská správa ČSÚ v Plzni

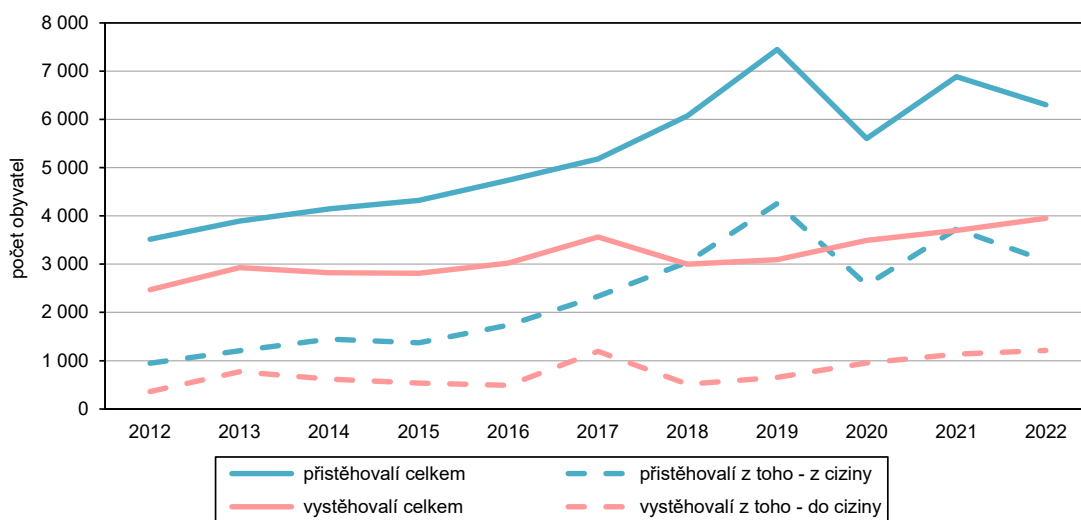
Informace o inflaci, HDP, obyvatelstvu, průměrných mzdách a mnohé další najdete na stránkách

Českého statistického úřadu: www.plzen.czso.cz | tel.: 377 612 108, e-mail: infoservisplzen@czso.cz

KOMENTÁŘ

V kraji bylo v 1. až 3. čtvrtletí 2022 uzavřeno 2 519 **sňatků**, meziročně o 225 více. Pro 71,7 % ženichů respektive pro 74,7 % nevěst to byl první sňatek. Za stejné období bylo **rozvedeno** 791 manželství, což je o 82 méně než za předchozí období. Manželství bylo ukončeno ve čtvrtině případů na návrh ženy a v 56,9 % případů bylo rozvedeno manželství s nezletilými dětmi.

Stěhování obyvatel v Plzeňském kraji v 1. až 3. čtvrtletí v letech 2012 až 2022



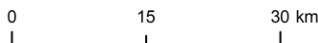
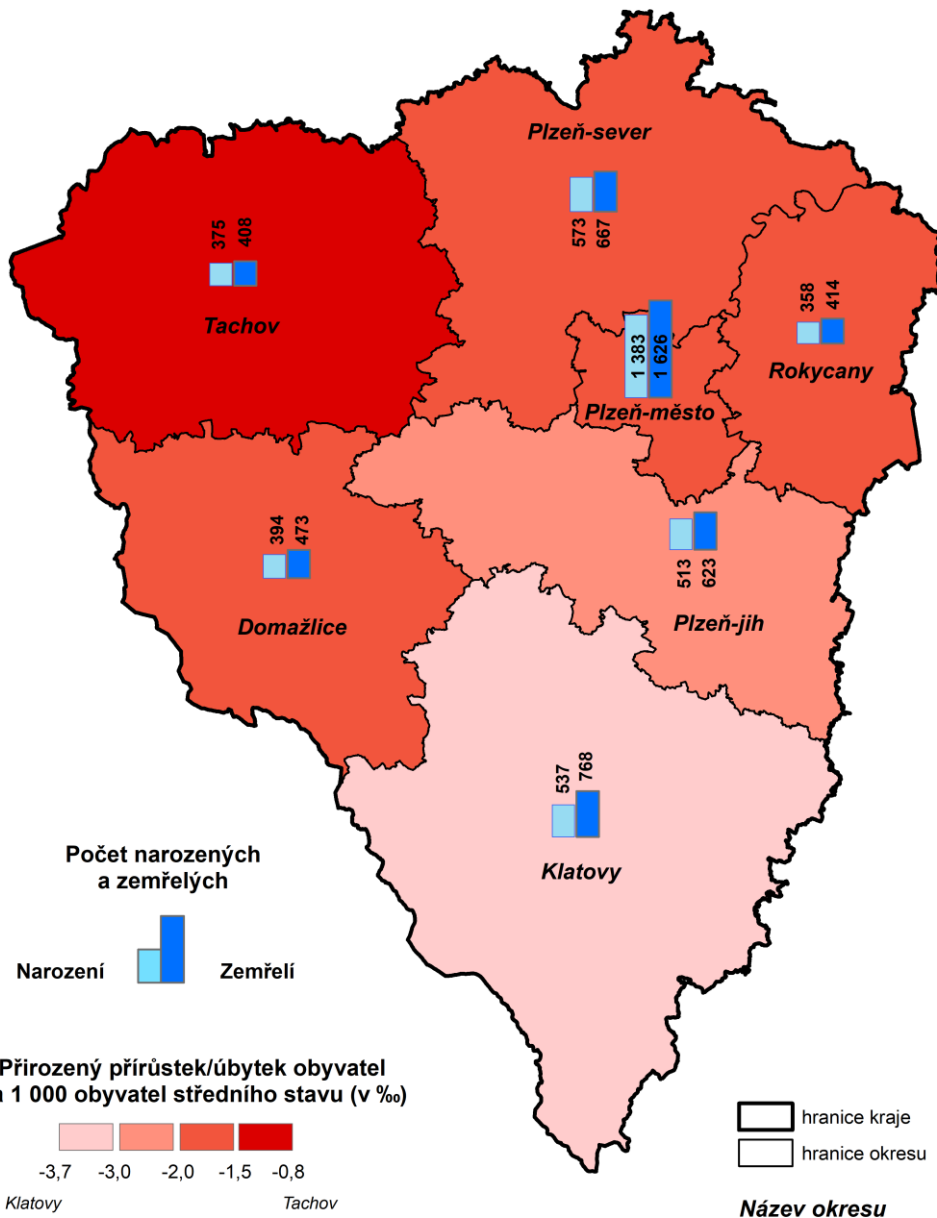
Obyvatelstvo Plzeňského kraje v 1. až 3. čtvrtletí (absolutně, relativně, meziroční změny)

	Skutečnost (1. až 3. čtvrtletí)			Počet na 1 000 obyvatel	
	2021	2022 ¹⁾	Rozdíl 2022 ¹⁾ -2021	2021	2022 ¹⁾
Sňatky	2 294	2 519	225	5,3	5,8
Rozvody	873	791	-82	2,0	1,8
Živé narození	4 539	4 133	-406	10,5	9,5
Zemřelí	6 006	4 979	-1 027	13,9	11,5
Přirozený přírůstek/úbytek	-1 467	-846	621	-3,4	-2,0
Přistěhovalí	6 883	6 299	-584	15,9	14,5
Vystěhovalí	3 699	3 948	249	8,6	9,1
Přírůstek/úbytek stěhováním	3 184	2 351	-833	7,4	5,4
Celkový přírůstek/úbytek	1 717	1 505	-212	4,0	3,5
Počet obyvatel k 30. 9.	578 075	580 212	2 137	x	x
Střední stav obyvatelstva	577 679	579 607	1 928	x	x

¹⁾ předběžné údaje

KOMENTÁŘ

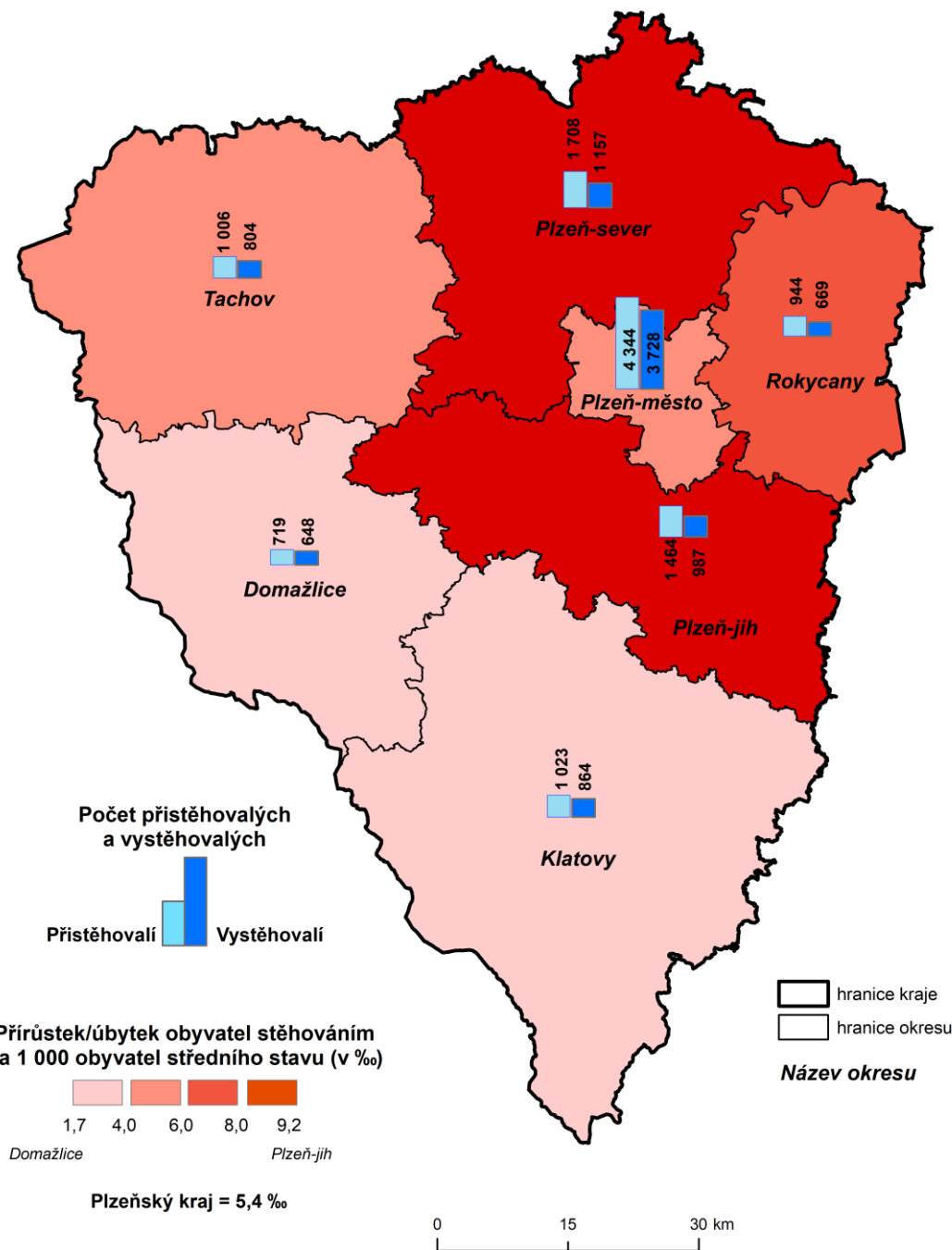
**Přirozený přírůstek/úbytek obyvatel v okresech
Plzeňského kraje v 1. až 3. čtvrtletí 2022**



Zdroj: ČSÚ, 2022

KOMENTÁŘ

**Přírůstek/úbytek obyvatel stěhováním v okresech
Plzeňského kraje v 1. až 3. čtvrtletí 2022**



KOMENTÁŘ

Více o obyvatelstvu v ČR v 1. až 3. čtvrtletí 2022 naleznete na internetových stránkách:

<https://www.czso.cz/csu/czso/cri/pohyb-obyvatelstva-1-3-ctvrtleti-2022>

Kontakt:

Ing. Lenka Hamouzová

Krajská správa ČSÚ v Plzni

Tel.: 377 612 145

E-mail: lenka.hamouzova@czso.cz