

## KOMENTÁŘ

9. 8. 2022

### Cestovní ruch v Plzeňském kraji v 1. pololetí 2022

V Plzeňském kraji došlo v 1. pololetí 2022 k výraznému meziročnímu nárůstu návštěvnosti i počtu přenocování. Na celkové návštěvnosti ČR měl region v mezikrajském porovnání 9. podíl. Průměrná délka pobytu při přepočtu na jednoho hosta se mírně prodloužila jen u rezidentů. Hosté z Německa představovali stále nejvyšší počet návštěvníků ze zahraničí. Údaje o meziročním porovnání jsou výrazně ovlivněny opatřeními souvisejícími s covid-19 v loňském roce.

#### Cestovní ruch ve 2. čtvrtletí 2022

Z předběžných údajů vyplývá, že ve 2. čtvrtletí 2022 do hromadných ubytovacích zařízení Plzeňského kraje přijelo 215 725 osob, z toho více než dvě třetiny tvořili tuzemští návštěvníci (rezidenti). Ve srovnání se stejným obdobím minulého roku se návštěvnost kraje zvýšila o 169,5 %, kdy převažoval nárůst počtu návštěvníků ze zahraničí nad domácími hosty. Nejpočetnější skupinu zahraničních turistů ve 2. čtvrtletí 2022 představovali návštěvníci z Německa. Plzeňský kraj jich navštívilo v tomto období 36 504, tedy více než polovina ze všech zahraničních hostů. Mezi další početnější skupiny zahraničních turistů patřili hosté ze Slovenska (4 505, tj. 6,7 %) a Polska (3 066, tj. 4,6 %).

Hosté v hromadných ubytovacích zařízeních ve 2. čtvrtletí 2022 strávili celkem 476 836 nocí, což byl více než 2,5násobný počet nocí za stejné období předchozího roku. V průměru připadaly na jednoho hosta 2,2 noci, průměrná doba pobytu dosahovala 3,2 dne.

Celková návštěvnost ve 2. čtvrtletí 2022 oproti stejnému období roku 2021 vzrostla ve všech krajích ČR. Největší nárůst se projevil v Praze, kam přijelo o 1 368 152 osob více, dále v kraji Jihomoravském (o 342 315), Jihočeském (o 204 382) a Středočeském (o 202 221).

#### Cestovní ruch v 1. pololetí 2022

Z předběžných údajů vyplývá, že Plzeňský kraj navštívilo v 1. pololetí 2022 celkem 338 039 hostů. V porovnání se stejným obdobím předchozího roku došlo k nárůstu počtu návštěvníků o 265,2 %. Počet hostů ze zahraničí byl v 1. pololetí 2022 vyšší o 86 209 osob v porovnání s rokem 2021, tedy 6,5násobně více. I v případě domácí klientely došlo k nárůstu, a to o 159 259 hostů, což představuje více než trojnásobný nárůst. V období ledna až června 2022 navštívilo Plzeňský kraj necelých 102 tis. zahraničních hostů.

## KOMENTÁŘ

### Vybrané údaje o cestovním ruchu v Plzeňském kraji

(předběžné údaje)

	1. pololetí				Rozdíl 1. pololetí 2022-2021	Index 1. pololetí 2022/2021 (%)
	2019	2020	2021	2022		
<b>Hosté celkem</b>	<b>377 155</b>	<b>180 561</b>	<b>92 571</b>	<b>338 039</b>	<b>245 468</b>	<b>365,2</b>
nerezidenti	144 972	55 125	15 751	101 960	86 209	647,3
rezidenti	232 183	125 436	76 820	236 079	159 259	307,3
<b>Přenocování</b>	<b>830 447</b>	<b>446 386</b>	<b>215 567</b>	<b>792 675</b>	<b>577 108</b>	<b>367,7</b>
nerezidenti	291 716	126 591	39 009	234 030	195 021	599,9
rezidenti	538 731	319 795	176 558	558 645	382 087	316,4
<b>Průměrný počet přenocování</b>	<b>2,2</b>	<b>2,5</b>	<b>2,3</b>	<b>2,3</b>	<b>0,0</b>	<b>x</b>
nerezidenti	2,0	2,3	2,5	2,3	-0,2	x
rezidenti	2,3	2,5	2,3	2,4	0,1	x
<b>Průměrná doba pobytu (dny)</b>	<b>3,2</b>	<b>3,5</b>	<b>3,3</b>	<b>3,3</b>	<b>0,0</b>	<b>x</b>
nerezidenti	3,0	3,3	3,5	3,3	-0,2	x
rezidenti	3,3	3,5	3,3	3,4	0,1	x

**Na celkové návštěvnosti České republiky se Plzeňský kraj podílel 4,3 % a jedná se tak o devátý podíl v rámci krajů.** Mezi nejnavštěvovanější regiony se dlouhodobě stále řadí Hl. město Praha, kde se koncentrovala téměř třetina všech turistů směřujících do naší republiky. K dalším nejnavštěvovanějším oblastem se v 1. pololetí 2022 zařadily kraje Jihomoravský, Královéhradecký a Jihočeský. Naopak nejméně návštěvníků směřovalo v tomto období na Pardubicko, Ústecko a Vysočinu.

Ve srovnání s 1. pololetím 2021 se počty příjezdů hostů zvýšily ve všech krajích. Nejvyšší nárůst hostů v absolutním vyjádření byl zaznamenán v Praze (o 2 043 662), dále pak v krajích Královéhradeckém (o 522 905), Jihomoravském (o 520 418) a Libereckém (o 381 677).

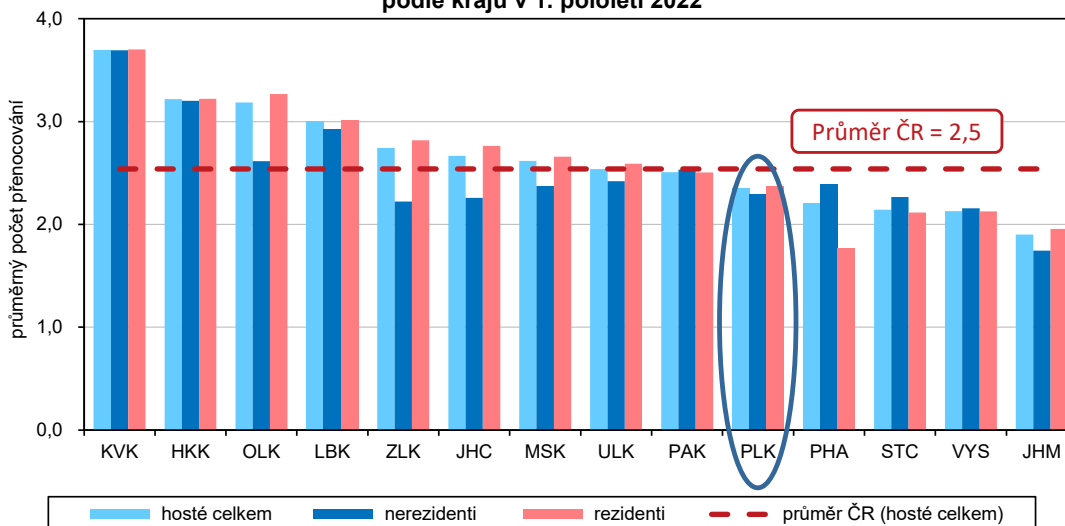
Návštěvníci Plzeňského kraje strávili celkem v období ledna až června v Plzeňském kraji 792 675 nocí, což představuje ve srovnání se stejným obdobím roku 2021 nárůst o 577 tis. nocí. **Při přepočtu na jednoho hosta tak vychází průměrný počet přenocování na 2,3 noci a průměrná doba pobytu na 3,3 dne,** což je srovnatelná hodnota v porovnání s 1. pololetím roku 2021. K mírnému prodloužení pobytu došlo jen u domácí klientely v meziročním porovnání, a to o 0,1 dne.

**KOMENTÁŘ**
**Návštěvnost v hromadných ubytovacích zařízeních podle krajů v 1. pololetí 2022**

(předběžné údaje)

	Hosté			Přenocování			Průměrný počet přenocování		
	celkem	nerezidenti	rezidenti	celkem	nerezidenti	rezidenti	celkem	nerezidenti	rezidenti
<b>Česká republika</b>	<b>7 839 160</b>	<b>2 805 659</b>	<b>5 033 501</b>	<b>19 898 721</b>	<b>6 958 125</b>	<b>12 940 596</b>	<b>2,5</b>	<b>2,5</b>	<b>2,6</b>
v tom kraje:									
Hl. město Praha	2 368 313	1 669 840	698 473	5 226 836	3 995 750	1 231 086	2,2	2,4	1,8
Středočeský	448 193	81 684	366 509	960 069	185 019	775 050	2,1	2,3	2,1
Jihočeský	504 992	95 013	409 979	1 346 808	214 386	1 132 422	2,7	2,3	2,8
<b>Plzeňský</b>	<b>338 039</b>	<b>101 960</b>	<b>236 079</b>	<b>792 675</b>	<b>234 030</b>	<b>558 645</b>	<b>2,3</b>	<b>2,3</b>	<b>2,4</b>
Karlovarský	483 204	208 066	275 138	1 786 329	768 230	1 018 099	3,7	3,7	3,7
Ústecký	234 134	72 450	161 684	594 124	175 269	418 855	2,5	2,4	2,6
Liberecký	487 406	71 671	415 735	1 461 735	209 216	1 252 519	3,0	2,9	3,0
Královéhradecký	666 240	116 345	549 895	2 143 959	372 604	1 771 355	3,2	3,2	3,2
Pardubický	213 491	22 731	190 760	535 141	57 529	477 612	2,5	2,5	2,5
Vysočina	260 355	28 731	231 624	554 179	61 932	492 247	2,1	2,2	2,1
Jihomoravský	738 741	191 082	547 659	1 404 791	333 558	1 071 233	1,9	1,7	2,0
Olomoucký	320 238	41 380	278 858	1 019 673	108 137	911 536	3,2	2,6	3,3
Zlínský	329 201	39 586	289 615	903 586	87 915	815 671	2,7	2,2	2,8
Moravskoslezský	446 613	65 120	381 493	1 168 816	154 550	1 014 266	2,6	2,4	2,7

V rámci jednotlivých krajů byl lokalizován nejdelší počet přenocování u turistů v Karlovarském regionu, kde zejména domácí hosté zůstávali v průměru 3,7 noci. Naopak nejméně nocí strávili návštěvníci v Jihomoravském kraji, kde setrvali v průměru pouze 1,9 noci.

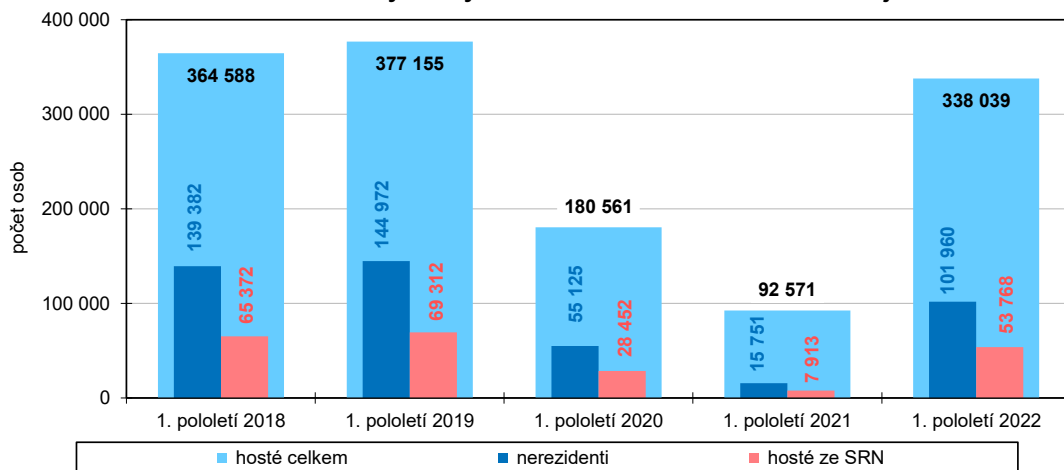
**Průměrný počet přenocování v hromadných ubytovacích zařízeních podle krajů v 1. pololetí 2022**


Z celkového počtu 102 tis. zahraničních turistů, kteří v 1. pololetí 2022 navštívili Plzeňský kraj, šlo nejčastěji o návštěvníky ze sousedního Německa. Do našeho kraje jich zavítalo 53 768, přičemž hosté z Německa tvořili více než polovinu z celkového počtu nerezidentů. Ve stejném období předchozího roku navštívilo Plzeňský kraj 7,9 tis. německých hostů. Dále k nám směřovali ve větším počtu také hosté ze Slovenska, Polska, Rakouska a Itálie. Nejdelší doba

## KOMENTÁŘ

pobytu v případě zahraničních turistů byla mapována u hostů z Norska, Portugalska, Řecka, ostatních afrických zemí či Dánska.

**Hosté v hromadných ubytovacích zařízeních v Plzeňském kraji**



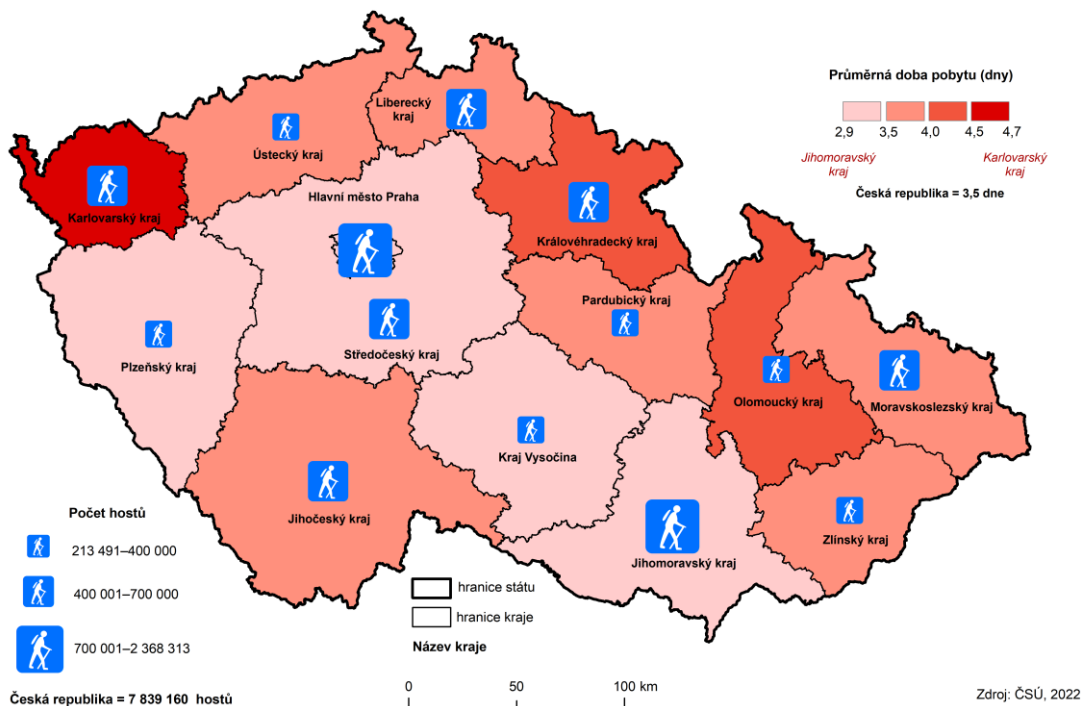
### Návštěvnost hromadných ubytovacích zařízení cestovního ruchu podle zemí v Plzeňském kraji v 1. pololetí 2022 (předběžné údaje)

	Hosté		Přenocování		Průměrná doba pobytu	
	počet	index 2022/2021 (%)	počet nocí	index 2022/2021 (%)	2022	2021
<b>Celkem</b>	<b>338 039</b>	<b>365,2</b>	<b>792 675</b>	<b>367,7</b>	<b>3,3</b>	<b>3,3</b>
v tom:						
rezidenti (ČR)	236 079	307,3	558 645	316,4	3,4	3,3
nerezidenti	101 960	647,3	234 030	599,9	3,3	3,5
z toho:						
Německo	53 768	679,5	109 383	679,1	3,0	3,0
Slovensko	6 572	428,7	13 760	421,6	3,1	3,1
Polsko	4 371	608,8	10 190	517,5	3,3	3,7
Rakousko	3 373	624,6	6 590	536,2	3,0	3,3
Itálie	3 304	608,5	10 295	631,2	4,1	4,0
Francie	3 221	841,0	8 596	716,3	3,7	4,1
Ukrajina	2 966	1295,2	6 998	627,1	3,4	5,9
Nizozemsko	2 369	590,8	6 696	567,5	3,8	3,9
Švýcarsko	1 720	664,1	4 198	665,3	3,4	3,4
Rumunsko	1 654	421,9	5 385	440,0	4,3	4,1
Belgie	1 577	515,4	4 737	558,6	4,0	3,8
Spojené státy americké	1 380	1069,8	3 152	908,4	3,3	3,7
Spojené království	1 277	1055,4	3 894	461,9	4,0	8,0
Španělsko	1 188	711,4	4 225	467,4	4,6	6,4
Ostatní asijské země	1 120	682,9	2 346	692,0	3,1	3,1

Celkový počet hostů v Plzeňském kraji meziročně vzrostl o 265,2 %, u nerezidentů dokonce o 547,3 %, a počet přenocování vzrostl o 267,7 % (u cizinců o 499,9 %). Hostů z Německa přijelo na území kraje v období mezi lednem a červnem roku 2022 téměř sedminásobně více než ve stejném období roku 2021.

## KOMENTÁŘ

### Hosté a doba pobytu v hromadných ubytovacích zařízeních podle krajů v 1. pololetí 2022



Další informace o cestovním ruchu ve 2. čtvrtletí 2022 naleznete na internetových stránkách: <https://www.czso.cz/csu/czso/cri/cestovni-ruch-2-ctvrtleti-2022>

#### Kontakt:

Ing. Lenka Hamouzová  
Krajská správa ČSÚ v Plzni  
Tel.: 377 612 145  
E-mail: [lenka.hamouzova@czso.cz](mailto:lenka.hamouzova@czso.cz)