

KOMENTÁŘ

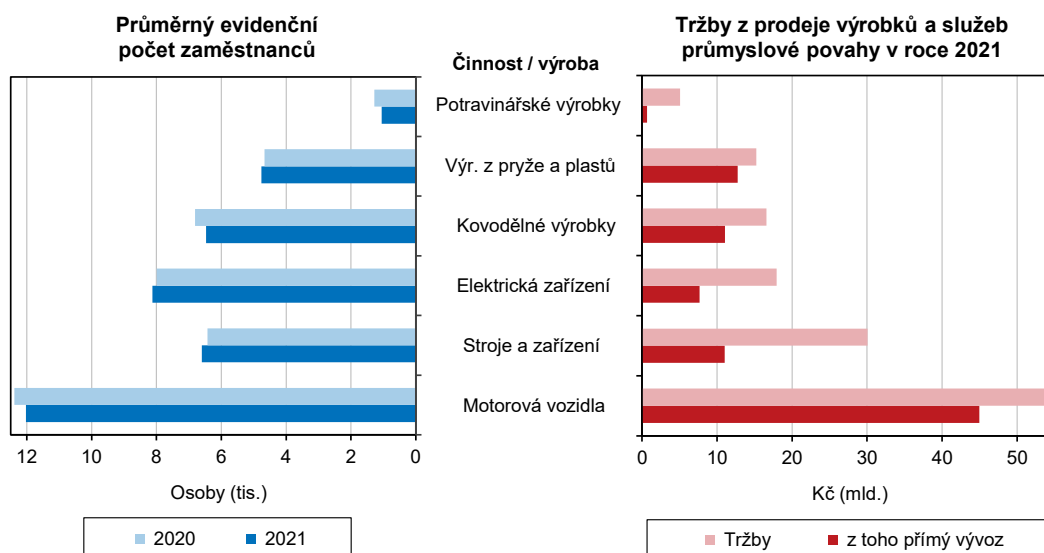
3. 8. 2022

Průmysl v Plzeňském kraji

V Plzeňském kraji se snížil počet velkých průmyslových podniků a zároveň i klesl průměrný evidenční počet zaměstnanců v průmyslu, přesto se v porovnání s rokem 2020 tržby z prodeje výrobků a služeb průmyslové povahy zvýšily. Nejvyšší podíl na tržbách ve zpracovatelském průmyslu tvoří odvětví výroby motorových vozidel, přívěsů a návěsů. Vyšší růst tržeb z prodeje výrobků a služeb průmyslové povahy v roce 2021 souvisel i s rostoucí inflací. Podíl tržeb z přímého vývozu na tržbách celkem se meziročně snížil. Průměrná hrubá měsíční mzda v průmyslu byla ve srovnání s ostatními kraji čtvrtá a v produktivitě práce se Plzeňský kraj umístil na sedmém místě.

V Plzeňském kraji se v roce 2021 oproti předcházejícímu období snížil počet velkých průmyslových podniků (se 100 a více zaměstnanci se sídlem na území kraje) o 3 subjekty. Průměrný evidenční počet zaměstnanců (fyzické osoby) se snížil z 56 961 v roce 2020 na 56 569 zaměstnanců v roce 2021, tj. pokles o 0,7 %. V průměrném evidenčním počtu zaměstnanců se Plzeňský kraj v porovnání s ostatními kraji umístil na šestém místě. Podíl zaměstnanců na průměru ČR dosáhl 6,9 %. V roce 2021 v porovnání s rokem 2016 klesl průměrný evidenční počet zaměstnanců o 4 493, tj. snížení o 7,4 %.

Zaměstnanci a tržby podle vybrané převažující výroby zpracovatelského průmyslu v Plzeňském kraji (podniky se 100 a více zaměstnanci se sídlem v Plzeňském kraji)



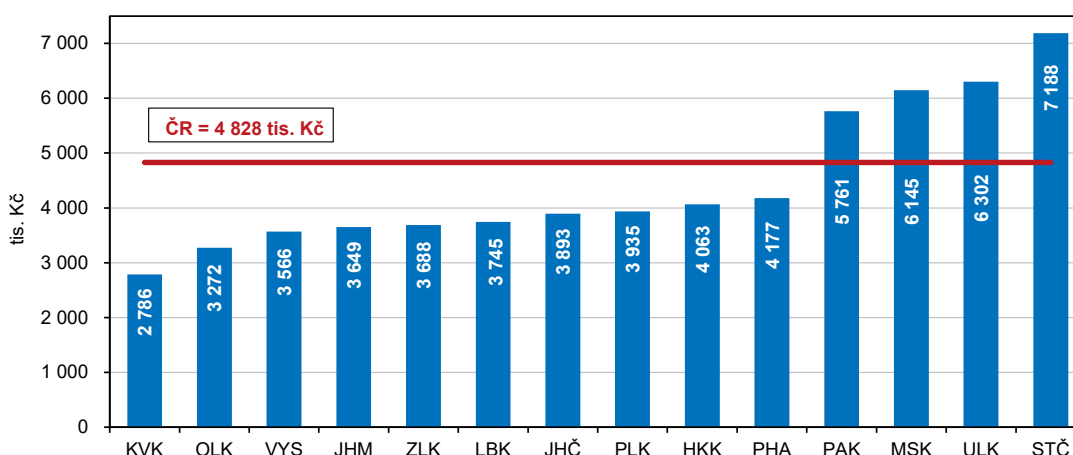
KOMENTÁŘ

V roce 2021 dosáhla **průměrná hrubá měsíční mzda v průmyslu** v Plzeňském kraji 38 662 Kč a v porovnání s rokem 2020 se zvýšila o 1 532 Kč. V mezikrajském srovnání se jednalo o čtvrtou nejvyšší průměrnou hrubou měsíční mzdu, která byla o 597 Kč nižší než mzda v průmyslu v ČR celkem (39 259 Kč). Výši průměrné mzdy v ČR významně ovlivňovaly dosažené mzdy ve Středočeském kraji (47 288 Kč) a v Hl. městě Praze (46 286 Kč). Oproti roku 2016 se zvýšila průměrná hrubá měsíční mzda v průmyslu v Plzeňském kraji o 8 305 Kč, tj. nárůst o 27,4 %.

Tržby z prodeje výrobků a služeb průmyslové povahy (bez DPH) dosáhly v roce 2021 v běžných cenách hodnoty 222 598 mil. Kč, v porovnání s rokem 2020 vzrostly o 10,4 %. **Meziroční pokles** v tržbách byl zaznamenán v Hl. městě Praze (o 3,5 %) a Pardubickém kraji (o 0,6 %), nejvyšší **meziroční růst** tržeb měly kraje Ústecký (o 26,7 %) a Moravskoslezský (o 23,0 %). Plzeňský kraj se podílel 5,6 % na tržbách z prodeje výrobků a služeb průmyslové povahy v celé ČR. Mezi lety 2016–2021 byly tržby dosažené v roce 2021 třetí nejvyšší, naopak nejnižší byly v roce 2020 v důsledku pandemické situace covid-19. Nejvyšší hodnoty 235 030 mil. Kč dosáhly tržby v roce 2018. Vyšší růst tržeb z prodeje výrobků a služeb průmyslové povahy v roce 2021 souvisel i s rostoucí inflací.

Podíl tržeb z přímého vývozu na tržbách z prodeje výrobků a služeb průmyslové povahy činil v roce 2021 v Plzeňském kraji 60,6 %, meziročně se tento podíl snížil o 1,9 procentního bodu. V mezikrajském porovnání se Plzeňský kraj v rámci tohoto ukazatele umístil na devátém místě. V porovnání s ČR byl podíl tržeb z přímého vývozu v Plzeňském kraji nižší o 0,5 procentního bodu. Nejvyššího podílu tržeb z přímého vývozu dosáhl Středočeský kraj (74,3 %), naopak nejnižšího Hl. město Praha (40,4 %). V rozmezí let 2016–2021 byl podíl tržeb z přímého vývozu na tržbách celkem nejvyšší v roce 2016, kdy dosáhl 67,7 %, v porovnání s rokem 2021 byl vyšší o 7,0 procentního bodu. Podíl tržeb z přímého vývozu byl v rámci sledovaného období nejnižší v roce 2021.

Tržby z prodeje výrobků a služeb průmyslové povahy na 1 zaměstnance podle krajů v roce 2021 (podniky se 100 a více zaměstnanci se sídlem v kraji)



KOMENTÁŘ

Produktivita práce (podíl tržeb z prodeje výrobků a služeb průmyslové povahy na zaměstnance v běžných cenách) se v Plzeňském kraji zvýšila z 3 540 tis. Kč v roce 2020 na 3 935 tis. Kč v roce 2021, tj. růst o 11,2 %. Oproti průměru ČR byla produktivita práce v kraji nižší o 893 tis. Kč. V porovnání s ostatními kraji se Plzeňský kraj umístil v tomto ukazateli na sedmém místě. Nejvyšší produktivita práce byla dosažena ve Středočeském kraji (7 188 tis. Kč), naopak nejnižší měl Karlovarský kraj (2 786 tis. Kč). Produktivita práce v Plzeňském kraji byla v porovnání s rokem 2020 vyšší o 395 tis. Kč. Pouze v Hl. městě Praze klesla produktivita v porovnání s předchozím rokem o 33 tis. Kč a v Pardubickém kraji se oproti loňskému roku prakticky nezměnila. V ostatních krajích se produktivita práce meziročně zvýšila, nejvyšší meziroční zvýšení zaznamenal Moravskoslezský (o 1 457 tis. Kč) a Ústecký kraj (o 1 299 tis. Kč). Na dosažené produktivitě práce v ČR (4 311 tis. Kč) se významně podílely kraje Středočeský (7 188 tis. Kč), Ústecký (6 302 tis. Kč), Moravskoslezský (6 145 tis. Kč) a Pardubický (5 761 tis. Kč).

V letech 2016–2021 byla **produktivita práce** v Plzeňském kraji nejnižší v roce 2016, kdy činila 3 503 tis. Kč. V dalším časovém období 2017–2019 začala produktivita práce růst. V roce 2020 se její růst v důsledku pandemické situace zastavil a produktivita v kraji klesla na druhou nejnižší hodnotu ve sledovaném období. Nejvyšší hodnota byla dosažena v roce 2021.

Vybrané údaje o průmyslu v Plzeňském kraji

(podniky se 100 a více zaměstnanci se sídlem v kraji)

| | 2016 | 2017 | 2018 | 2019 | 2020 | 2021 |
|---|---------|---------|---------|---------|---------|---------|
| Průměrný počet podnikatelských subjektů | 164 | 164 | 166 | 159 | 154 | 151 |
| Tržby z prodeje výrobků a služeb průmyslové povahy v běžných cenách (mil. Kč) | 213 925 | 220 462 | 235 030 | 229 564 | 201 623 | 222 598 |
| z toho | | | | | | |
| tržby za přímý vývoz (mil. Kč) | 144 725 | 139 341 | 150 127 | 146 927 | 126 129 | 134 979 |
| Tržby na 1 zaměstnance (tis. Kč) | 3 503 | 3 581 | 3 822 | 3 857 | 3 540 | 3 935 |
| Průměrný evidenční počet zaměstnanců (fyzické osoby) | 61 062 | 61 560 | 61 496 | 59 524 | 56 961 | 56 569 |
| Průměrná hrubá měsíční mzda na zaměstnance (Kč) | 30 357 | 32 416 | 34 518 | 36 559 | 37 130 | 38 662 |

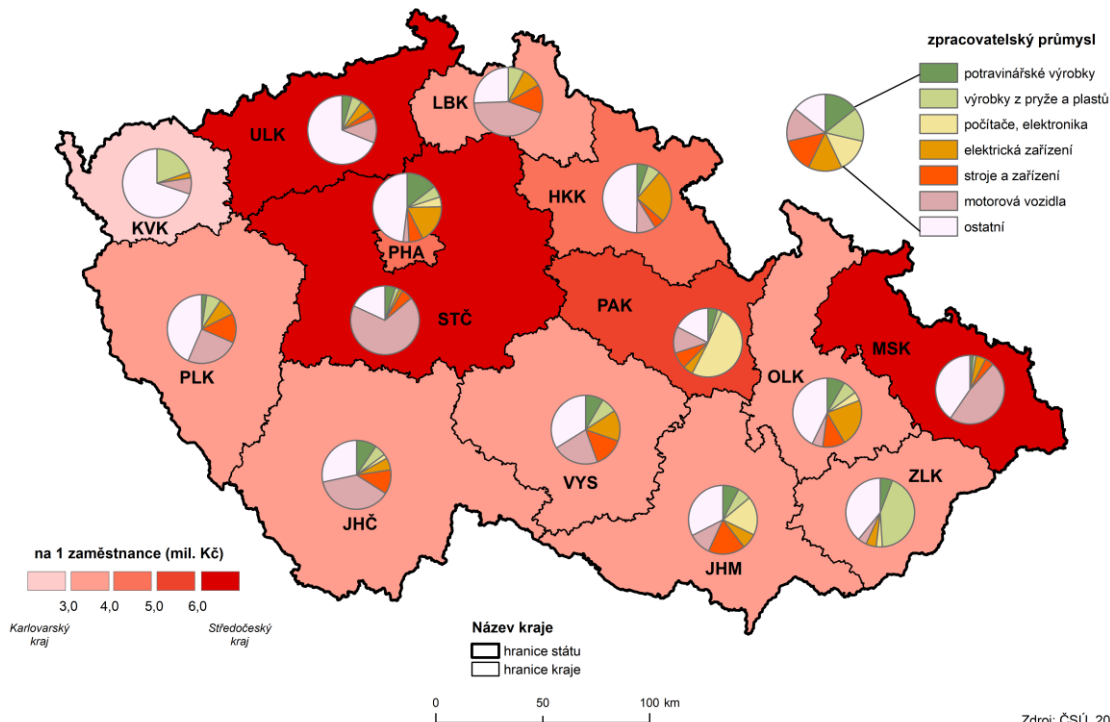
Srovnání dat v meziročním vývoji může být ovlivněno skutečností, že se jedná o soubory subjektů, které splňují stanovená kritéria (převažující činnost, sídlo v kraji, hranice počtu zaměstnanců) vždy v příslušném roce. Nejsou prováděny přepočty na srovnatelnou organizační strukturu.

Objem tržeb z prodeje výrobků a služeb průmyslové povahy ve zpracovatelském průmyslu dosáhl v roce 2021 výše 216 984 mil. Kč, což v porovnání s rokem 2020 představovalo růst o 10,2 %. Tržby ve zpracovatelském průmyslu představovaly 97,5 % z celkových tržeb v průmyslu. Na výši tržeb se ve zpracovatelském průmyslu (po vyloučení individuálních údajů) podílela především odvětví výroby motorových vozidel (kromě motocyklů), přívěsů a návěsů (24,9 %), výroby strojů a zařízení j. n. (13,8 %) a výroby nápojů (9,4 %).

KOMENTÁŘ

Po vyloučení individuálních údajů se meziročně snížily tržby ve dvou odvětvích, v odvětví výroby motorových vozidel (kromě motocyklů), přívěsů a návěsů (o 4,6 %) a výrobě potravinářských výrobků (o 5,6 %). V ostatních odvětvích byl zaznamenán růst. Nejvíce rostly tržby v odvětví výroby ostatních dopravních prostředků a zařízení (o 84,7 %), zpracování dřeva, výroby dřevěných, korkových, proutěných a slaměných výrobků kromě nábytku (o 44,9 %) a výroby strojů a zařízení j. n. (o 10,6 %). I když odvětví výroby motorových vozidel (kromě motocyklů), přívěsů a návěsů stále tvořilo nejvyšší podíl tržeb ve zpracovatelském průmyslu, **meziroční pokles** byl v absolutní míře v tomto odvětví nejvyšší a dosáhl 2 608 mil. Kč.

Tržby z prodeje výrobků a služeb průmyslové povahy v roce 2021



Nejvyšší produktivita práce v roce 2021 v Plzeňském kraji byla dosažena (po vyloučení individuálních údajů) v odvětvích výroby nápojů (7 433 tis. Kč) a zpracování dřeva, výroby dřevěných, korkových, proutěných a slaměných výrobků kromě nábytku (5 990 tis. Kč).

Podíl tržeb z přímého vývozu na celkových tržbách činil v roce 2021 v oblasti zpracovatelského průmyslu 61,6 %. Po vyloučení individuálních údajů byl dosažen nejvyšší podíl tržeb z přímého vývozu na celkových tržbách v odvětvích ostatního zpracovatelského průmyslu (92,1 %), zpracování dřeva, výroby dřevěných, korkových, proutěných a slaměných výrobků, kromě nábytku (87,0 %) a výroby pryžových a plastových výrobků (83,8 %). Naopak nejnižší podíl tržeb z přímého vývozu byl zaznamenán v odvětví výroby nápojů (11,3 %).

KOMENTÁŘ

Průměrná měsíční mzda ve zpracovatelském průmyslu v Plzeňském kraji v roce 2021 činila 38 573 Kč, v porovnání s rokem 2020 vzrostla o 4,1 %. Průměrné měsíční mzdy rostly ve všech odvětvích. Po vyloučení individuálních údajů byl nejvyšší meziroční nárůst průměrných měsíčních mezd zaznamenán v odvětvích ostatního zpracovatelského průmyslu (11,4 %), výroby ostatních nekovových minerálních prvků (6,4 %) a zpracování dřeva, výroby dřevěných korkových, proutěných a slaměných výrobků, kromě nábytku (6,3 %). Nejvyšší průměrná měsíční mzda (55 315 Kč) byla dosažena v odvětví výroby nápojů, nejnižší průměrnou měsíční mzdu (32 598 Kč) pobírali zaměstnanci v odvětví ostatního zpracovatelského průmyslu.

Kontakt:

Ing. Zuzana Trnečková
Krajská správa ČSÚ v Plzni
Tel.: 377 612 253
E-mail: zuzana.trneckova@czso.cz