

KOMENTÁŘ

13. 6. 2022

Obyvatelstvo v Plzeňském kraji v 1. čtvrtletí 2022 (předběžné údaje)

Počet obyvatel v kraji v 1. čtvrtletí 2022 vzrostl celkem o 735 osob díky kladnému saldu stěhování. Meziročně se zvýšil počet sňatků a přistěhovalých, snížil se počet živě narozených, zemřelých a vystěhovalých.

Na základě předběžných výsledků žilo na území Plzeňského kraje k 31. březnu 2022 celkem 579 442 **obyvatel**, za tři měsíce tak počet obyvatel celkem vzrostl o 735 osob. Nárůst byl způsoben převyšujícím počtem přistěhovalých nad vystěhovalými. V regionu stále můžeme sledovat trend, kdy převyšují počty přistěhovalých nad vystěhovalými, a to již dvanáctým rokem. V 1. čtvrtletí 2022 bylo přistěhovalých o 1 270 osob více než vystěhovalých. V regionu došlo k nárůstu počtu obyvatel v pěti okresech ze sedmi, nejvíce obyvatel přibýlo v okrese Plzeň-město (304 osob). Pokles počtu obyvatel byl zaznamenán v okresech Klatovy (o 67 osob) a Domažlice (o 28 osob). Počet zemřelých převažoval nad počtem živě narozených jak v celém kraji, tak i ve všech jeho okresech, nejvíce v okrese Plzeň-město (o 127 osob), na Klatovsku (o 117 osob) a v okrese Plzeň-jih (o 81 osob).

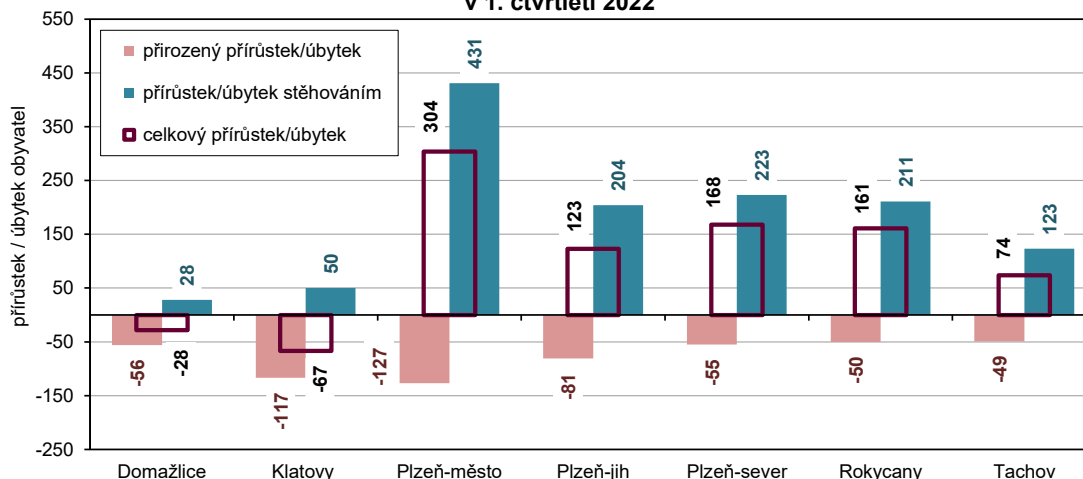
Počet obyvatel v Plzeňském kraji a jeho okresech v 1. čtvrtletí 2022

(předběžné údaje)

	Stav na počátku období 1. ledna 2022			Střední stav			Stav na konci období 31. března 2022		
	celkem	muži	ženy	celkem	muži	ženy	celkem	muži	ženy
Kraj celkem	578 707	286 745	291 962	579 026	286 980	292 046	579 442	287 264	292 178
v tom okresy:									
Domažlice	54 391	27 016	27 375	54 388	27 020	27 368	54 363	27 006	27 357
Klatovy	84 614	41 886	42 728	84 584	41 876	42 708	84 547	41 871	42 676
Plzeň-město	188 407	91 990	96 417	188 508	92 081	96 427	188 711	92 198	96 513
Plzeň-jih	68 918	34 534	34 384	68 992	34 575	34 417	69 041	34 617	34 424
Plzeň-sever	80 666	40 478	40 188	80 737	40 523	40 214	80 834	40 585	40 249
Rokycany	48 770	24 321	24 449	48 848	24 366	24 482	48 931	24 430	24 501
Tachov	52 941	26 520	26 421	52 969	26 539	26 430	53 015	26 557	26 458

KOMENTÁŘ

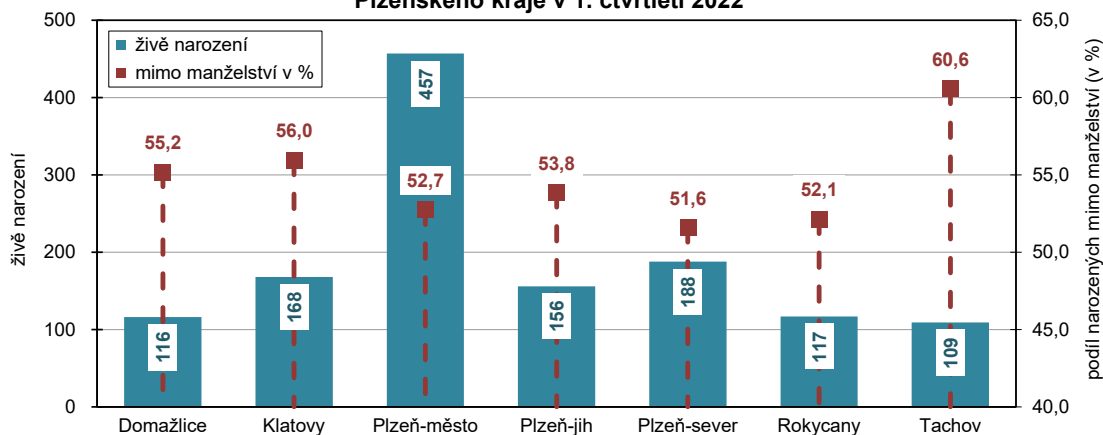
**Přírůstek/úbytek obyvatelstva v okresech Plzeňského kraje
v 1. čtvrtletí 2022**



V kraji se za 1. čtvrtletí 2022 **živě narodilo** 1 311 dětí, což je meziročně o 131 děti méně. Zpravidla se rodí více chlapců než děvčat, v kraji to bylo celkem o 11 chlapců více. V tomto čtvrtletí však převažovaly holčičky nad chlapci ve čtyřech okresech ze sedmi, a to nejvíce v okrese Plzeň-jih (o 26) a Rokycansku (o 15).

Prvorozené děti tvořily 44,9 % všech živě narozených dětí, druhorozené 39,7 % a 202 dětí bylo pro matku již třetím či dalším dítětem. Mimo manželství se za celé dané období narodilo 707 dětí, tedy 53,9 % živě narozených. Nejvyššího podílu narozených mimo manželství bylo v rámci kraje dosaženo na Tachovsku (60,6 %), nejnižšího naopak v okrese Plzeň-sever (51,6 %).

**Živě narození a podíl narozených mimo manželství v okresech
Plzeňského kraje v 1. čtvrtletí 2022**



KOMENTÁŘ
Pohyb obyvatelstva v Plzeňském kraji a jeho okresech v 1. čtvrtletí 2022

(předběžné údaje)

	Sňatky	Rozvody	Živě narození	Zemřelí	Přirozený přírůstek/úbytek	Přistěhovalí	Vystěhovalí	Přírůstek/úbytek stěhováním	Celkový přírůstek/úbytek
absolutní údaje									
Kraj celkem	204	.	1 311	1 846	-535	2 644	1 374	1 270	735
v tom okresy:									
Domažlice	23	.	116	172	-56	244	216	28	-28
Klatovy	29	.	168	285	-117	383	333	50	-67
Plzeň-město	65	.	457	584	-127	1 725	1 294	431	304
Plzeň-jih	21	.	156	237	-81	540	336	204	123
Plzeň-sever	24	.	188	243	-55	659	436	223	168
Rokycany	22	.	117	167	-50	403	192	211	161
Tachov	20	.	109	158	-49	364	241	123	74
relativní údaje (na 1 000 obyvatel středního stavu)									
Kraj celkem	1,4	.	9,2	12,9	-3,7	18,5	9,6	8,9	5,1
v tom okresy:									
Domažlice	1,7	.	8,6	12,8	-4,2	18,2	16,1	2,1	-2,1
Klatovy	1,4	.	8,1	13,7	-5,6	18,4	16,0	2,4	-3,2
Plzeň-město	1,4	.	9,8	12,6	-2,7	37,1	27,8	9,3	6,5
Plzeň-jih	1,2	.	9,2	13,9	-4,8	31,7	19,8	12,0	7,2
Plzeň-sever	1,2	.	9,4	12,2	-2,8	33,1	21,9	11,2	8,4
Rokycany	1,8	.	9,7	13,9	-4,2	33,5	15,9	17,5	13,4
Tachov	1,5	.	8,3	12,1	-3,8	27,9	18,5	9,4	5,7

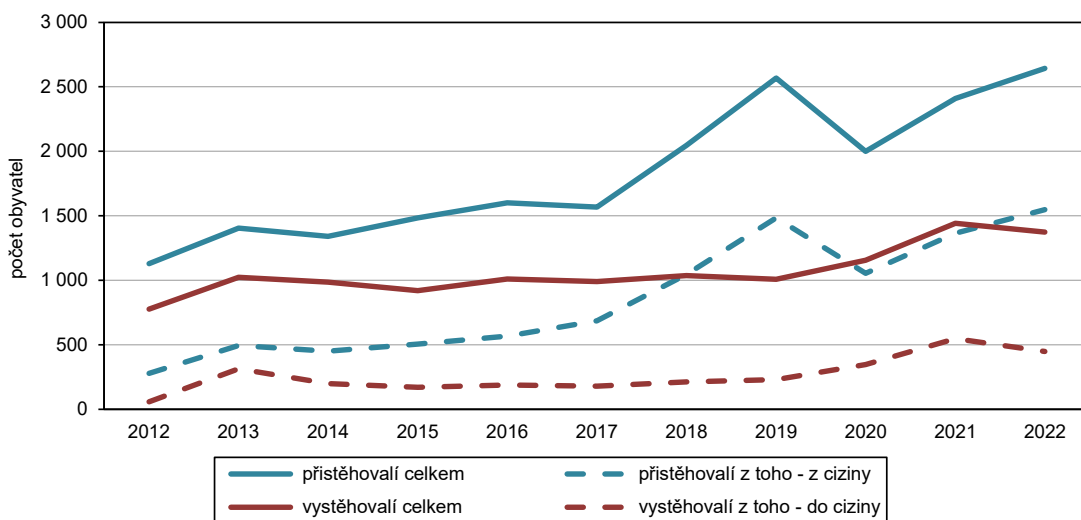
Poznámka: Údaje o rozvodech za 1. čtvrtletí 2022 nejsou obsaženy z důvodu přechodu na revidované Hlášení o rozvodu/Statistický list pro rozvodovou agendu

V 1. čtvrtletí 2022 **zemřelo** v kraji 1 846 mužů a žen, tedy meziročně o 1 039 osob méně (pokles o 36,0 %). Nejvíce zemřelých bylo ve věku 70–89 let (61,8 %). Mezi zemřelými bylo i 8 dětí, které se nedožily svých prvních narozenin. Kojenecká úmrtnost (6,1 zemřelých do 1 roku na 1 000 živě narozených) a novorozenecká úmrtnost (3,1 zemřelých do 28 dnů na 1 000 živě narozených) byla v kraji výrazně vyšší než v ČR celkem.

Do Plzeňského kraje se za tři měsíce od počátku roku 2022 **přistěhovalo** 2 644 osob, což bylo o 234 osob více než v předchozím roce. Z ostatních krajů v ČR se přistěhovalo 1 096 osob a 1 548 osob ze zahraničí. Za stejné období se z kraje **vystěhovalo** 1 374 osob (meziročně o 69 méně), z toho 67,5 % do ostatních krajů v ČR a téměř třetina do zahraničí. Do počtu obyvatel nejsou započtení uprchlíci z Ukrajiny s uděleným pobytočným oprávněním, v současnosti jich je v České republice cca 360 tisíc, z toho v Plzeňském kraji přibližně 27 tisíc.

KOMENTÁŘ

**Vývoj stěhování obyvatel v Plzeňském kraji za 1. čtvrtletí
v letech 2012 až 2022**



V kraji bylo během 1. čtvrtletí uzavřeno 204 **sňatků**, tedy o 45 více než ve stejném období roku 2021. Pro 56,9 % ženichů respektive pro 55,9 % nevěst to byl první sňatek. Magickým datem pro uskutečnění svatby bylo úterý 22. 2. 2022, kdy bylo v Plzeňském kraji uzavřeno 28,9 % sňatků za celé čtvrtletí.

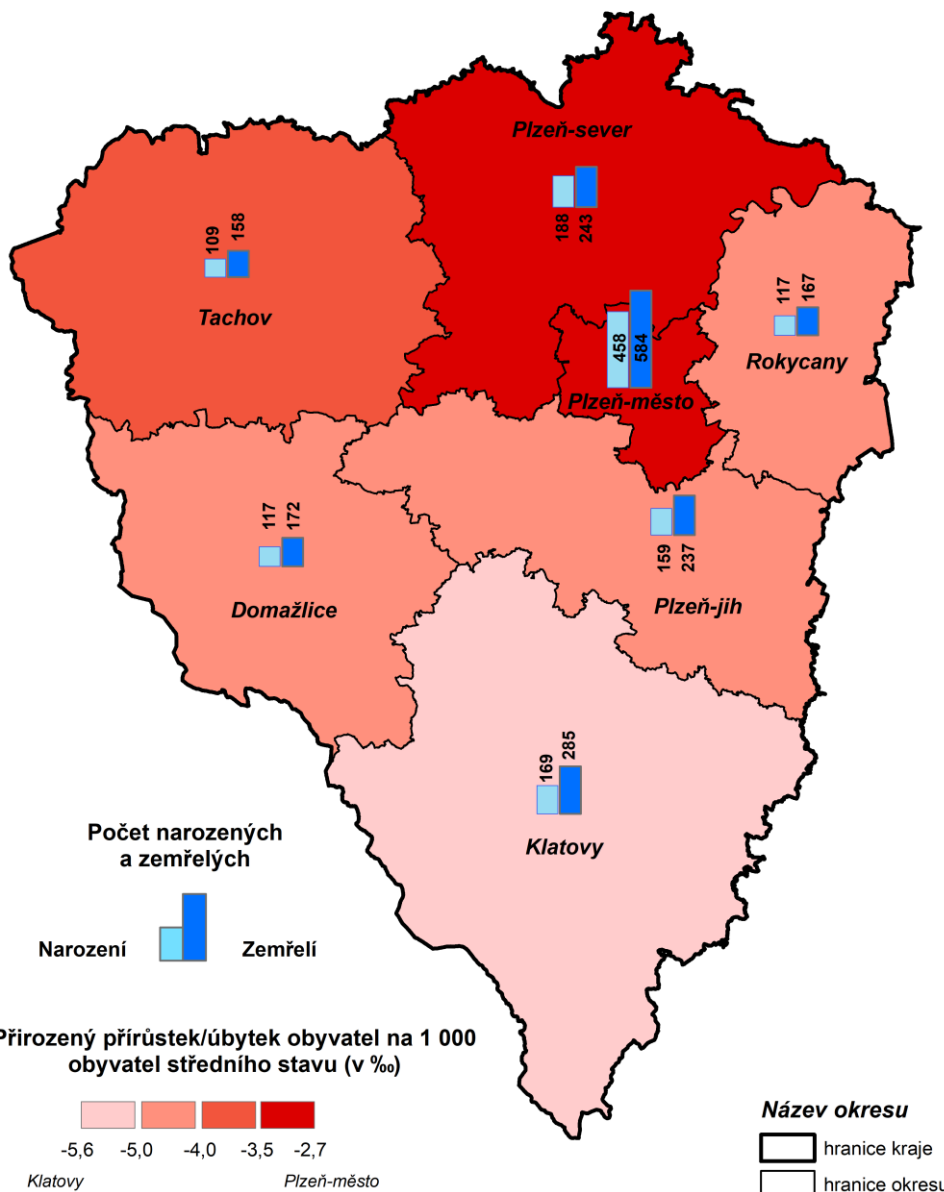
Obyvatelstvo Plzeňského kraje v 1. čtvrtletí (absolutně, relativně, meziroční změny)

	Skutečnost (1. čtvrtletí)			Počet na 1 000 obyvatel	
	2021	2022 ¹⁾	Rozdíl 2022 ¹⁾ -2021	2021	2022 ¹⁾
Sňatky	159	204	45	1,1	1,4
Rozvody	239	.	x	1,7	.
Živě narození	1 442	1 311	-131	10,1	9,2
Zemřelí	2 885	1 846	-1 039	20,3	12,9
Přirozený přírůstek/úbytek	-1 443	-535	908	-10,2	-3,7
Přistěhovalí	2 410	2 644	234	17,0	18,5
Vystěhovalí	1 443	1 374	-69	10,2	9,6
Přírůstek/úbytek stěhováním	967	1 270	303	6,8	8,9
Celkový přírůstek/úbytek	-476	735	1 211	-3,4	5,1
Počet obyvatel k 31. 3.	575 882	579 442	3 560	x	x
Střední stav obyvatelstva	576 183	579 026	2 843	x	x


¹⁾ předběžné údaje

KOMENTÁŘ

**Přirozený přírůstek/úbytek obyvatel v okresech
Plzeňského kraje v 1. čtvrtletí 2022**



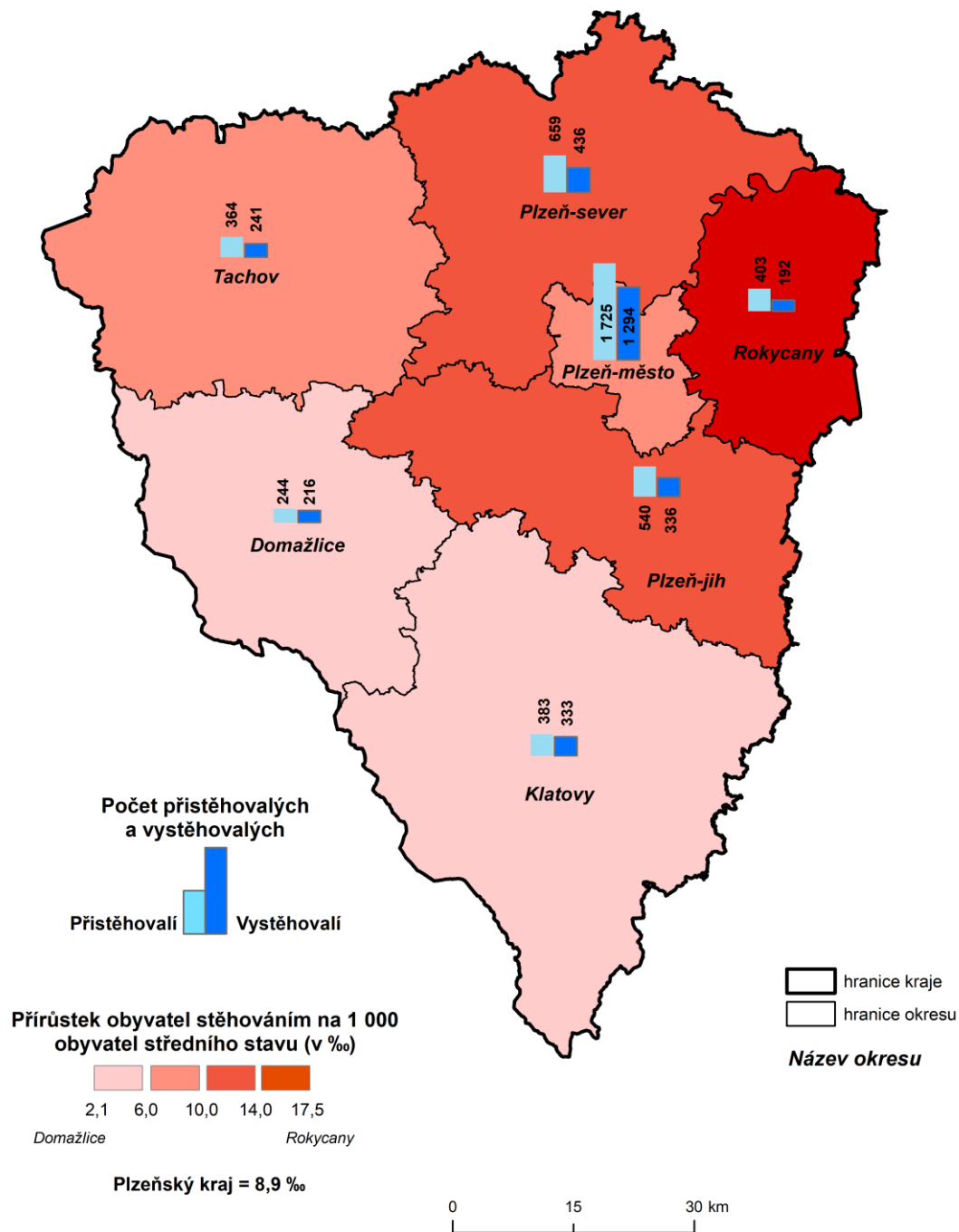
Plzeňský kraj = -3,7 ‰



Zdroj: ČSÚ, 2022

KOMENTÁŘ

**Přírůstek/úbytek obyvatel stěhováním v okresech
Plzeňského kraje v 1. čtvrtletí 2022**



KOMENTÁŘ

Více o obyvatelstvu v ČR v 1. čtvrtletí 2022 naleznete na internetových stránkách:

<https://www.czso.cz/csu/czso/cri/pohyb-obyvatelstva-1-ctvrtleti-2022>

Kontakt:

Ing. Lenka Hamouzová

Krajská správa ČSÚ v Plzni

Tel.: 377 612 145

E-mail: lenka.hamouzova@czso.cz