

## KOMENTÁŘ

11. 5. 2022

### Cestovní ruch v Plzeňském kraji v 1. čtvrtletí 2022

V Plzeňském kraji došlo v 1. čtvrtletí 2022 k meziročnímu nárůstu návštěvnosti i počtu přenocování, po omezení se služby v oblasti cestování vrací k normálu. I přesto měl region v mezikrajském porovnání na celkové návštěvnosti ČR až desátý podíl. Průměrná délka pobytu při přepočtu na jednoho hosta se prodloužila. Hosté z Německa představovali stále nejvyšší počet návštěvníků ze zahraničí.

Z předběžných údajů vyplývá, že Plzeňský kraj navštívilo v 1. čtvrtletí 2022 celkem **122 314 hostů**, což bylo téměř desetkrát více než ve stejném období předchozího roku. Počet hostů ze zahraničí byl v 1. čtvrtletí 2022 vyšší o 33 084 osob. V porovnání s rokem 2021 se v lednu až březnu zvýšil počet zahraničních návštěvníků téměř dvacetkrát. U domácí klientely došlo také k výraznému nárůstu, a to o 76 694 hostů, tedy osminásobně více než v období ledna až března předchozího roku.

#### Vybrané údaje o cestovním ruchu v Plzeňském kraji

(přeběžné údaje)

	1. čtvrtletí				Rozdíl 1. čtvrtletí 2022-2021	Index 1. čtvrtletí 2022/2021
	2019	2020	2021	2022		
<b>Hosté celkem</b>	<b>147 793</b>	<b>121 880</b>	<b>12 536</b>	<b>122 314</b>	<b>109 778</b>	<b>975,7</b>
nerezidenti	57 276	44 593	1 827	34 911	33 084	1 910,8
rezidenti	90 517	77 287	10 709	87 403	76 694	816,2
<b>Přenocování</b>	<b>337 866</b>	<b>308 979</b>	<b>30 868</b>	<b>315 839</b>	<b>284 971</b>	<b>1 023,2</b>
nerezidenti	118 137	106 451	6 350	85 906	79 556	1 352,9
rezidenti	219 729	202 528	24 518	229 933	205 415	937,8
<b>Průměrný počet přenocování</b>	<b>2,3</b>	<b>2,5</b>	<b>2,5</b>	<b>2,6</b>	<b>0,1</b>	<b>x</b>
nerezidenti	2,1	2,4	3,5	2,5	-1,0	x
rezidenti	2,4	2,6	2,3	2,6	0,3	x
<b>Průměrná doba pobytu (dny)</b>	<b>3,3</b>	<b>3,5</b>	<b>3,5</b>	<b>3,6</b>	<b>0,1</b>	<b>x</b>
nerezidenti	3,1	3,4	4,5	3,5	-1,0	x
rezidenti	3,4	3,6	3,3	3,6	0,3	x

**Na celkové návštěvnosti České republiky se Plzeňský kraj podílel 4,4 % a jedná se tak až o desátý podíl v rámci krajů.** Mezi nejnavštěvovanější regiony se dlouhodobě stále řadí Hl. město Praha, kde se koncentrovalo 27,0 % všech turistů směřujících do naší republiky. K dalším nejnavštěvovanějším oblastem se v 1. čtvrtletí 2022 zařadily kraje Královéhradecký, Liberecký a Jihomoravský. Naopak nejméně návštěvníků směřovalo v tomto období na Pardubicko, Ústecko a Vysočinu.

Ve srovnání s 1. čtvrtletím 2021 se počty příjezdů hostů zvýšily ve všech krajích. Nejvíce hostů v relativním vyjádření přibýlo v Libereckém (3 210,5 %), Královéhradeckém (2 041,8 %) a Karlovarském (1 367,4 %) kraji.

## KOMENTÁŘ

Návštěvníci Plzeňského kraje strávili celkem v období ledna až března v Plzeňském kraji 315 839 nocí, což představuje ve srovnání se stejným obdobím roku 2021 navýšení téměř o 285 tis. nocí. **Při přepočtu na jednoho hosta tak vychází průměrný počet přenocování na 2,6 noci a průměrná doba pobytu na 3,6 dne**, což značí mírný nárůst ve srovnání s 1. čtvrtletím roku 2021. Celkově došlo k prodloužení pobytu v meziročním porovnání v tomto období, zásluhu na tom měli domácí hosté, u nichž byl pobyt delší o 0,3 dne.

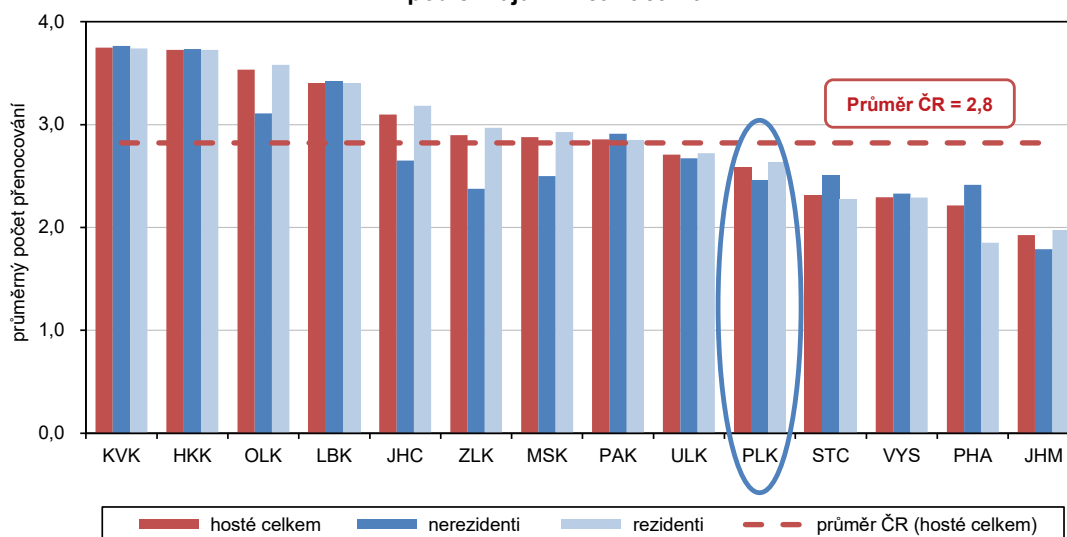
### Návštěvnost v hromadných ubytovacích zařízeních podle krajů v 1. čtvrtletí 2022

(předběžné údaje)

	Hosté			Přenocování			Průměrný počet přenocování		
	celkem	nerezidenti	rezidenti	celkem	nerezidenti	rezidenti	celkem	nerezidenti	rezidenti
<b>Česká republika</b>	<b>2 810 872</b>	<b>885 592</b>	<b>1 925 280</b>	<b>7 931 237</b>	<b>2 351 546</b>	<b>5 579 691</b>	<b>2,8</b>	<b>2,7</b>	<b>2,9</b>
v tom kraje:									
Hl. město Praha	757 682	490 139	267 543	1 677 938	1 182 614	495 324	2,2	2,4	1,9
Středočeský	127 607	22 797	104 810	295 367	57 158	238 209	2,3	2,5	2,3
Jihočeský	153 953	24 350	129 603	477 011	64 531	412 480	3,1	2,7	3,2
<b>Plzeňský</b>	<b>122 314</b>	<b>34 911</b>	<b>87 403</b>	<b>315 839</b>	<b>85 906</b>	<b>229 933</b>	<b>2,6</b>	<b>2,5</b>	<b>2,6</b>
Karlovarský	192 654	75 368	117 286	722 157	283 699	438 458	3,7	3,8	3,7
Ústecký	79 095	19 670	59 425	214 238	52 535	161 703	2,7	2,7	2,7
Liberecký	238 217	35 681	202 536	810 914	122 142	688 772	3,4	3,4	3,4
Královéhradecký	345 598	63 232	282 366	1 287 903	236 177	1 051 726	3,7	3,7	3,7
Pardubický	79 061	7 894	71 167	225 895	22 979	202 916	2,9	2,9	2,9
Vysočina	82 630	8 841	73 789	189 544	20 579	168 965	2,3	2,3	2,3
Jihomoravský	205 621	56 115	149 506	395 742	100 334	295 408	1,9	1,8	2,0
Olomoucký	135 808	13 292	122 516	479 969	41 321	438 648	3,5	3,1	3,6
Zlínský	114 835	13 445	101 390	332 797	31 956	300 841	2,9	2,4	3,0
Moravskoslezský	175 797	19 857	155 940	505 923	49 615	456 308	2,9	2,5	2,9

V rámci jednotlivých krajů byl lokalizován nejdelší počet přenocování u turistů v Karlovarském regionu, kde zejména zahraniční hosté zůstávali 3,8 noci. Naopak nejméně nocí strávili návštěvníci v Jihomoravském kraji, kde setrvali v průměru pouze 1,9 noci.

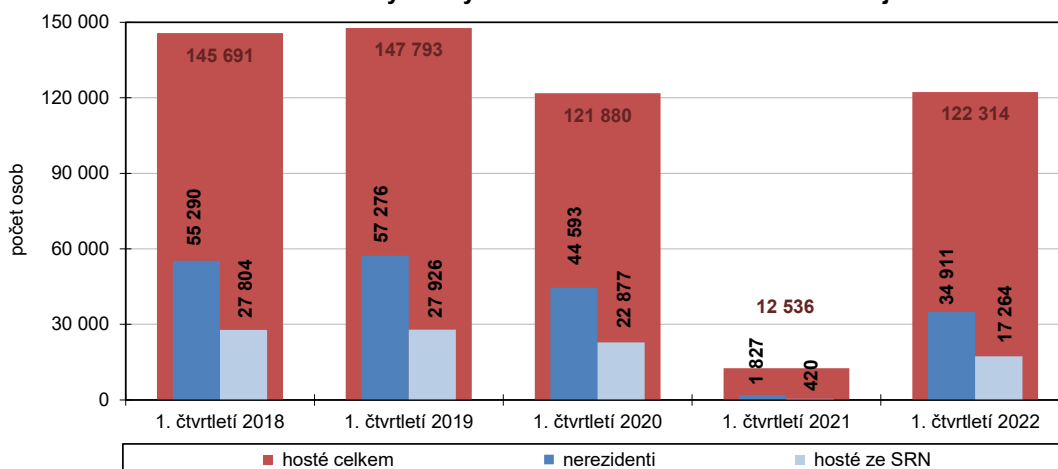
**Průměrný počet přenocování v hromadných ubytovacích zařízeních podle krajů v 1. čtvrtletí 2022**



## KOMENTÁŘ

Z celkového počtu 34,9 tis. zahraničních turistů, kteří v 1. čtvrtletí 2022 navštívili Plzeňský kraj, šlo nejčastěji o návštěvníky ze sousedního Německa, kterých do našeho kraje zavítalo 17 264, přičemž hosté z Německa tvořili téměř polovinu z celkového počtu nerezidentů. Ve stejném období předchozího roku navštívilo Plzeňský kraj pouze 420 německých hostů. Dále do našeho regionu směřovali ve větším počtu hosté ze Slovenska, Itálie, Francie a Ukrajiny. Nejdelší doba pobytu v případě zahraničních turistů byla mapována u hostů z Norska, Spojených arabských emirátů a Portugalska.

Hosté v hromadných ubytovacích zařízeních v Plzeňském kraji

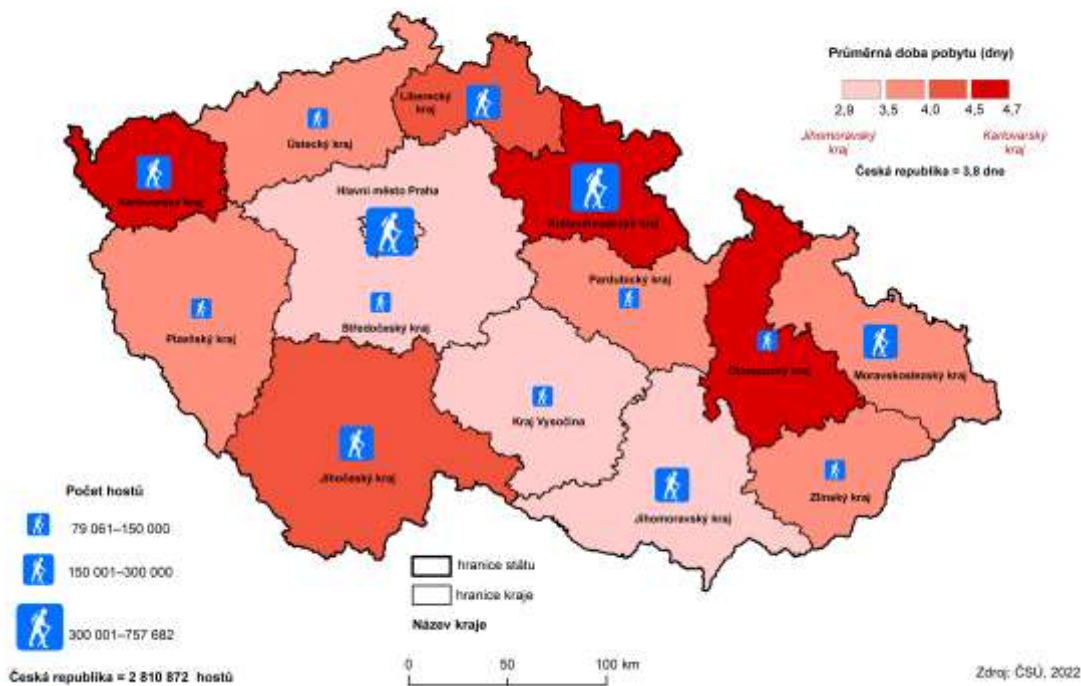


Návštěvnost hromadných ubytovacích zařízení cestovního ruchu podle zemí v Plzeňském kraji v 1. čtvrtletí 2022 (předběžné údaje)

	Hosté		Přenocování		Průměrná doba pobytu	
	počet	index 2022/2021 (%)	počet nocí	index 2022/2021 (%)	2022	2021
<b>Celkem</b>	<b>122 314</b>	<b>975,7</b>	<b>315 839</b>	<b>1 023,2</b>	<b>3,6</b>	<b>3,5</b>
v tom:						
rezidenti (ČR)	87 403	816,2	229 933	937,8	3,6	3,3
nerezidenti	34 911	1 910,8	85 906	1 352,9	3,5	4,5
z toho:						
Německo	17 264	4 110,5	35 052	2 437,6	3,0	4,4
Slovensko	2 067	607,9	4 300	471,5	3,1	3,7
Itálie	1 564	1 681,7	5 384	1 240,6	4,4	5,7
Francie	1 474	1 734,1	4 501	1 433,4	4,1	4,7
Ukrajina	1 335	2 383,9	3 580	1 536,5	3,7	5,2
Polsko	1 305	694,1	3 839	610,3	3,9	4,3
Nizozemsko	1 047	6 158,8	3 355	13 420,0	4,2	2,5
Rakousko	1 044	940,5	2 209	631,1	3,1	4,2
Belgie	735	3 675,0	2 209	5 259,5	4,0	3,1
Rumunsko	643	1 368,1	2 300	1 965,8	4,6	3,5
Španělsko	617	1 063,8	2 779	566,0	5,5	9,5
Švýcarsko	602	1 584,2	1 567	1 263,7	3,6	4,3
Ostatní asijské země	485	-	888	-	2,8	-
Turecko	409	2 921,4	1 292	1 575,6	4,2	6,9
Spojené státy americké	392	13 066,7	815	20 375,0	3,1	2,3

## KOMENTÁŘ

### Hosté a doba pobytu v hromadných ubytovacích zařízeních podle krajů v 1. čtvrtletí 2022



Další informace o cestovním ruchu v 1. čtvrtletí 2022 naleznete na internetových stránkách:

<https://www.czso.cz/csu/czso/cri/cestovni-ruch-1-ctvrtleti-2022>

#### Kontakt:

Ing. Lenka Hamouzová  
Krajská správa ČSÚ v Plzni  
Tel.: 377 612 145  
E-mail: [lenka.hamouzova@czso.cz](mailto:lenka.hamouzova@czso.cz)