

KOMENTÁŘ

26. 4. 2022

Kriminalita, nehody, požáry v Plzeňském kraji v roce 2021

V roce 2021 bylo v Plzeňském kraji meziročně registrováno méně trestných činů, nejvíce jich bylo spácháno v rámci kraje v okrese Plzeň-město. Počet dopravních nehod v regionu vzrostl, a také počet zemřelých osob při nich. Částka věcných škod způsobených dopravními nehodami se zvýšila meziročně téměř o čtvrtinu. V regionu došlo k poklesu požárů i škod jimi způsobených.

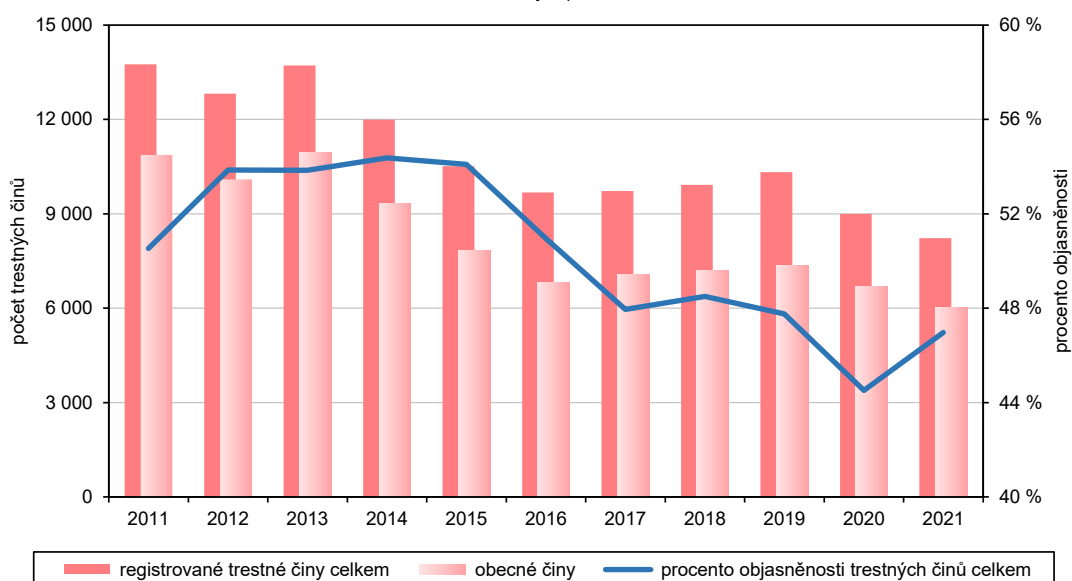
Kriminalita v Plzeňském kraji

Podle údajů Policejního prezidia ČR bylo v Plzeňském kraji v roce 2021 spácháno 8 224 registrovaných trestných činů, což představuje nejnižší počet trestné činnosti v celé časové řadě od roku 1991. Nejvyšší počet trestné činnosti byl zaznamenán v roce 1999, a to 18 446 registrovaných trestných činů, což byl více než dvojnásobek trestných činů zaznamenaných v roce 2021. Meziročně se snížila trestná činnost o 8,6 %. V celorepublikovém měřítku se Plzeňský kraj podílí 5,4 % na celkové registrované trestné činnosti a řadí se na šesté místo. Na celkové registrované trestné činnosti v ČR se nejvíce podílel kraj Hl. město Praha s téměř 23,0 %, naopak nejmenší podíl byl v Karlovarském kraji (2,4 %).

Celkové procento objasněnosti se od roku 2011 v Plzeňském kraji pohybuje v rozmezí 44,5–54,4 %. V roce 2021 objasnila policie v regionu 47,0 % registrovaných trestných činů, čímž se Plzeňský kraj zařadil po Hl. městě Praze, Jihomoravském a Středočeském kraji na čtvrté místo s nejnižším podílem objasněných případů.

Kriminalita v Plzeňském kraji v letech 2011–2021

Pramen: Policejní prezidium ČR



KOMENTÁŘ

Z pohledu regionálního uspořádání uvnitř kraje bylo registrováno nejvíce trestných činů v okrese Plzeň-město (3 830), což byla téměř polovina z celkového počtu registrovaných trestných činů. Nejnižší podíl trestné činnosti byl zaznamenán v okrese Rokycany (6,8 %). Celkově došlo v kraji meziročně k poklesu registrovaných trestných činů. V okrese Tachov byl zaznamenán nejvyšší pokles, a to o 13,0 % registrovaných trestných činů proti předchozímu roku.

Nejvíce trestných činů se podařilo objasnit policejním orgánům v okrese Domažlice (62,7 %), nejméně potom v okrese Plzeň-město (34,8 %). Ve srovnání s rokem 2020 byl v regionu zaznamenán v roce 2021 nárůst procenta objasněnosti trestných činů ve všech jeho okresech, nejvíce v okrese Rokycany, a to o 7,9 procentních bodů. Celkově došlo v Plzeňském kraji oproti roku 2020 ke zvýšení procenta objasněnosti trestných činů o 2,5 procentního bodu.

Kriminalita v Plzeňském kraji a jeho okresech v roce 2021

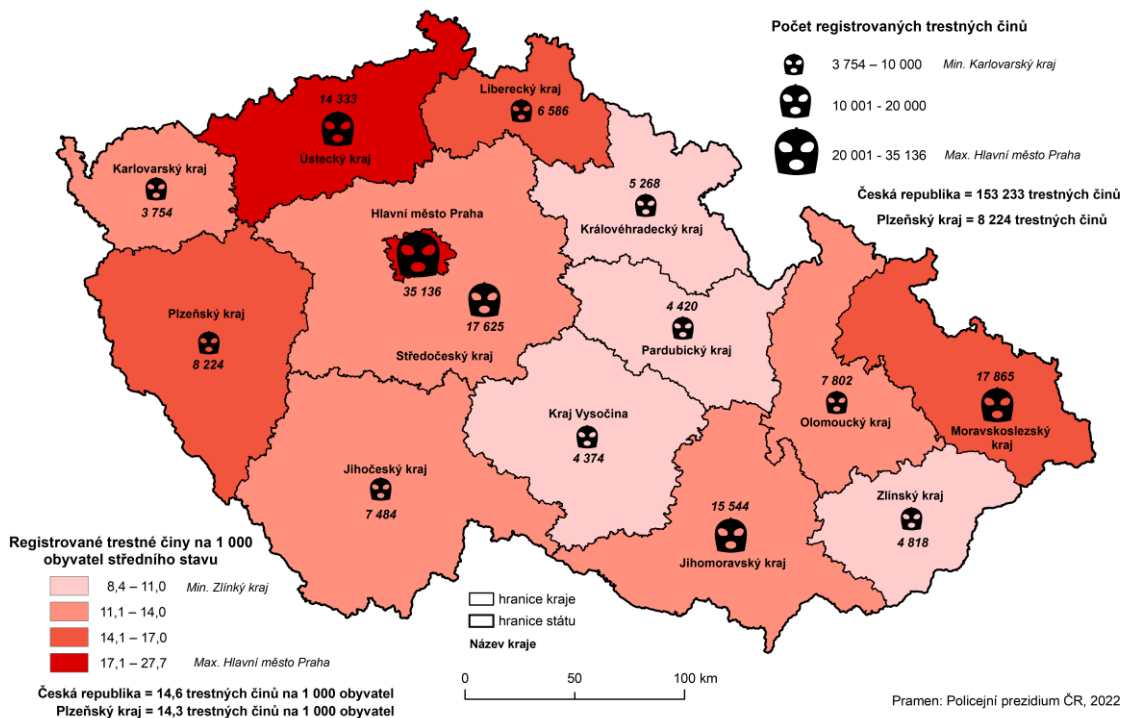
Pramen: Policejní prezidium ČR
(předběžné údaje)

	Registrované trestné činy celkem	z toho						Objasněné trestné činy
		obecné činy	z toho				hospodářské činy	
			násilné činy	krádeže vloupáním	krádeže prosté	ostatní majetkové činy		
Kraj celkem	8 224	6 038	641	1 775	1 302	819	726	3 863
v tom okresy:								
Domažlice	723	394	48	82	66	56	164	453
Klatovy	996	619	66	124	173	76	105	594
Plzeň-město	3 830	3 199	270	1 132	762	500	213	1 332
Plzeň-jih + Plzeň-sever	1 404	953	140	249	151	75	134	735
Rokycany	556	385	66	95	71	53	51	306
Tachov	715	488	51	93	79	59	59	443

Většina registrovaných trestných činů je klasifikována obecným činem a v Plzeňském kraji představoval v roce 2021 jejich podíl na celkovém počtu trestných činů 73,4 %. Z oblasti obecné kriminality je nejvíce trestných činů majetkových (64,5 %) a násilných (10,6 %). Z majetkové trestné činnosti se jedná především o krádeže vloupáním, jež představovaly necelou třetinu obecných trestných činů (29,4 %). Hospodářská kriminalita se v kraji podílela 8,8 % na celkovém počtu registrovaných trestných činů. Z násilných činů se jedná nejčastěji o úmyslné ublížení na zdraví, porušování domovní svobody nebo nebezpečné vyhrožování apod. V porovnání s rokem předchozím kriminalisté zaznamenali celkově pokles o 772 registrovaných trestných činů, u obecné kriminality se jednalo o pokles o 9,5 %, u hospodářské kriminality o 11,8 %.

KOMENTÁŘ

Kriminalita podle krajů v roce 2021



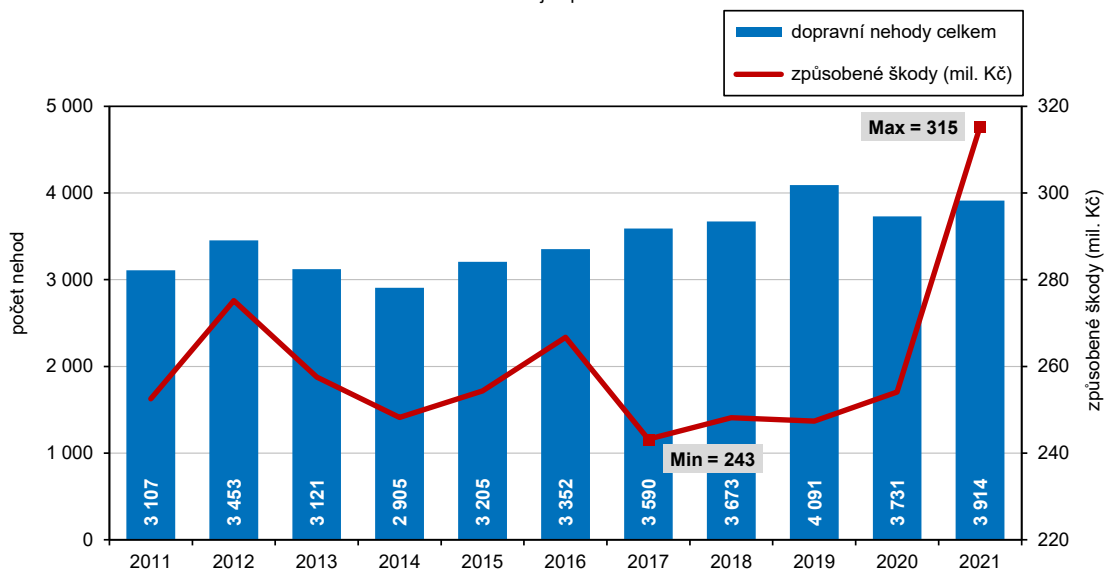
Dopravní nehody v Plzeňském kraji

V Plzeňském kraji bylo v roce 2021 zaznamenáno celkem 3 914 dopravních nehod a v celorepublikovém porovnání byl Plzeňský kraj po kraji Karlovarském druhým regionem s nejnižším počtem dopravních nehod. Ve sledované časové řadě od roku 2011 byl počet dopravních nehod nejnižší v roce 2014. Od roku 2014 je sledován rostoucí trend až do roku 2020, kdy došlo k meziročnímu poklesu dopravních nehod. V roce 2021 počet dopravních nehod opět mírně vzrostl (meziročně o 4,9 %). Nehodovost v kraji v přepočtu na 1 000 obyvatel byla v roce 2019 nejvyšší od roku 2011 (7,0 nehod na 1 tis. obyvatel). Plzeňský kraj měl v roce 2021 druhou nejnižší nehodovost (6,8 nehod na 1 tis. obyvatel) ve srovnání s ostatními kraji. Nejnižší nehodovost byla zaznamenána v Jihomoravském kraji (5,4 nehod na 1 tis. obyvatel), naopak nejvyšší nehodovost byla v Ústeckém kraji (14,1 nehod na 1 tis. obyvatel).

KOMENTÁŘ

Dopravní nehody v Plzeňském kraji v letech 2011–2021

Pramen: Policejní prezidium ČR



Věcné škody na majetku způsobené dopravními nehodami v roce 2021 dosáhly v kraji částky 315,3 mil. Kč. V mezikrajském porovnání se tak Plzeňský kraj s podílem 4,7 % na věcných škodách celkově zařadil na desáté místo. Ve srovnání s rokem 2020 částka za majetkové škody v roce 2021 vzrostla o 61,2 mil. Kč, tj. relativní nárůst o 24,1 %.

Vybrané údaje o dopravních nehodách v Plzeňském kraji

Pramen: Policejní prezidium ČR

(předběžné údaje)

	2017	2018	2019	2020	2021	index 2021/2020
Dopravní nehody	3 590	3 673	4 091	3 731	3 914	104,9
Dopravní nehody na 1 000 obyvatel	6,2	6,3	7,0	6,3	6,8	x
Usmrcené osoby	53	44	28	31	34	109,7
Osoby zraněné	1 911	1 823	1 727	1 572	1 512	96,2
v tom:						
lehce	1 828	1 730	1 626	1 478	1 428	96,6
těžce	83	93	101	94	84	89,4
Věcná škoda (mil. Kč)	243,2	248,1	247,4	254,1	315,3	124,1

Při dopravních nehodách bylo v roce 2021 usmrceno 34 osob, o 3 osoby více než v předchozím roce, osob s těžkým zraněním bylo 84. U nehod s lehkým zraněním v meziročním srovnání byl zaznamenán pokles o 3,4 % (o 50 osob méně). Plzeňský kraj se zařadil na druhé místo s tragickými následky dopravních nehod (8,7 úmrtí na 1 tis. nehod). Mezi kraji byla nejhorší situace v Jihočeském kraji (10,4 úmrtí na 1 tis. nehod), naopak nejméně tragické následky dopravních nehod byly registrovány v Hl. městě Praze (1,3 úmrtí na 1 tis. nehod).

KOMENTÁŘ
Dopravní nehody podle krajů v roce 2021

 Pramen: Policejní prezidium ČR
(předběžné údaje)

	Dopravní nehody		Usmrcené osoby		Zraněné osoby	v tom		Věcná škoda (mil. Kč)	
	celkem	index 2021/2020	celkem	index 2021/2020		těžce	lehce	celkem	index 2021/2020
Česká republika	99 332	104,8	470	102,2	22 205	1 624	20 581	6 718,3	111,7
v tom kraje:									
Hl. m. Praha	17 510	103,5	22	100,0	1 735	126	1 609	1 337,8	110,7
Středočeský	14 954	107,3	80	101,3	2 877	258	2 619	1 129,2	110,4
Jihočeský	4 322	100,8	45	118,4	1 975	210	1 765	352,8	111,7
Plzeňský	3 914	104,9	34	109,7	1 512	84	1 428	315,3	124,1
Karlovarský	2 466	110,7	15	136,4	639	47	592	146,7	126,9
Ústecký	11 232	109,2	38	88,4	1 740	146	1 594	609,0	115,4
Liberecký	4 641	102,7	15	115,4	1 072	47	1 025	221,9	104,5
Královéhradecký	4 913	101,5	38	152,0	1 197	86	1 111	363,1	110,1
Pardubický	4 391	108,1	21	80,8	1 220	70	1 150	291,0	115,0
Vysočina	4 773	106,1	24	64,9	1 232	74	1 158	378,3	115,7
Jihomoravský	6 364	90,4	42	82,4	2 526	193	2 333	419,8	98,3
Olomoucký	5 327	104,8	41	178,3	1 182	75	1 107	342,5	114,7
Zlínský	4 519	108,5	26	113,0	1 248	73	1 175	256,4	115,4
Moravskoslezský	10 006	108,8	29	76,3	2 050	135	1 915	554,5	110,5

Požáry v Plzeňském kraji

Zdrojem údajů o požárech a zásahů hasičských záchranných sborů pro ČSÚ jsou data zpracovaná hasičskými záchrannými sbory. V roce 2021 došlo ke vzniku 1 019 požárů, což znamenalo meziroční pokles o 6,1 %. Nemalý podíl na vyšším počtu vzniklých požárů měl zajisté vliv dlouhotrvajícího sucha a vyšších teplot v průběhu letních měsíců v posledních několika letech. Ve sledovaném období 2011 až 2021 vzniklo nejvíce požárů v roce 2015 (1 244). Mezi kraji se Plzeňský region zařadil na třetí místo s nejvyšším počtem požárů v přepočtu na 1 000 obyvatel (1,8 požárů na 1 tis. obyvatel). Plzeňský kraj se na celkovém počtu požárů v ČR podílel 6,3 %.

Škoda způsobená požáry v roce 2021 byla vyčíslena na 172 mil. Kč, v meziročním srovnání došlo k poklesu o 7,1 %. Přepočtená hodnota škody na 1 požár v Plzeňském kraji činila 168,5 tis. Kč a z celorepublikového pohledu byla nižší o 100,5 tis. Kč než průměr ČR (269,0 tis. Kč). Během zásahů hasičských záchranných sborů byl před požárem v Plzeňském regionu uchráněn majetek v hodnotě 844,4 mil. Kč.

V roce 2021 bylo při požárech v Plzeňském kraji zraněno 63 osob a ve sledovaném období od roku 2011 se jednalo o průměrnou hodnotu počtu zraněných osob v kraji, v meziročním srovnání počet zraněných vzrostl o 53,7 %.

KOMENTÁŘ

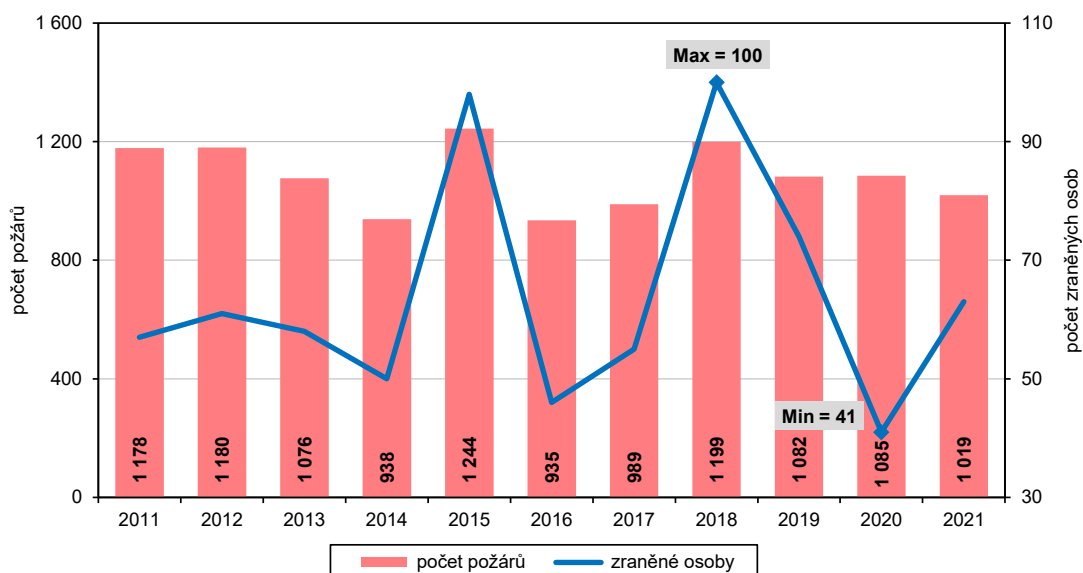
Vybrané údaje o požárech v Plzeňském kraji

Pramen: Hasičský záchranný sbor ČR

	2017	2018	2019	2020	2021	index 2021/2020
Požáry	989	1 199	1 082	1 085	1 019	93,9
Požáry na 1 000 obyvatel	1,7	2,1	1,8	1,8	1,8	x
Usmrcené osoby	3	5	9	10	4	40,0
Zraněné osoby	55	100	74	41	63	153,7
Přímá škoda (tis. Kč)	103 722	219 193	138 971	184 906	171 746	92,9
Přímá škoda na 1 požár (Kč)	104 876	182 813	128 439	170 420	168 544	98,9

Požáry v Plzeňském kraji v letech 2011–2021

Pramen: Hasičský záchranný sbor ČR



Z regionálního pohledu byl největší podíl požárů zaznamenán v okrese Plzeň-město (30,3 %), přesto byl počet požárů v přepočtu na 1 000 obyvatel v tomto okrese druhý nejnižší (1,6). Naopak nejvyšší hodnoty nabyl tento ukazatel v okrese Tachov (2,2).

KOMENTÁŘ

Požáry v Plzeňském kraji a jeho okresech v roce 2021

Pramen: Hasičský záchranný sbor ČR

	Požáry			Přímá škoda		Uchráněné hodnoty celkem (tis. Kč)	Usmrcené osoby		Zraněné osoby
	celkem	index 2021/2020	na 1 000 obyvatel	celkem (tis. Kč)	na 1 požár (tis. Kč)		celkem	z toho v přímé souvislosti	
Kraj celkem	1 019	93,9	1,8	171 746	169	844 431	4	4	63
v tom okresy:									
Domažlice	76	72,4	1,4	9 372	123	24 230	1	1	6
Klatovy	147	87,5	1,7	13 867	94	79 692	-	-	11
Plzeň-město	309	105,8	1,6	72 983	236	358 053	-	-	19
Plzeň-jih	116	102,7	1,7	22 483	194	152 360	-	-	9
Plzeň-sever	157	92,4	2,0	29 675	189	49 143	3	3	5
Rokycany	96	97,0	2,0	9 324	97	85 079	-	-	3
Tachov	118	85,5	2,2	14 043	119	95 875	-	-	10

Na přímých škodách způsobených požáry se nejvíce podílel okres Plzeň-město (42,5 %), přímá škoda zde dosáhla částky 73,0 mil. Kč. Škoda způsobená požáry byla naopak nejnižší v okrese Rokycany, kde dosáhla částky jen 9,3 mil. Kč. Relativní ukazatel přímé škody na 1 požár byl nejvyšší v okrese Plzeň-město (236 tis. Kč), nejnižší v okrese Klatovy (94 tis. Kč). Nejvyšší podíl uchráněného majetku kraje před požáry byl zaznamenán v okrese Plzeň-město (42,4 %), a to v hodnotě 358,1 mil. Kč.

Kontakt:

Ing. Lenka Hamouzová
 Krajská správa ČSÚ v Plzni
 Tel.: 377 612 145
 E-mail: lenka.hamouzova@czso.cz