

KOMENTÁŘ

21. 3. 2022

Obyvatelstvo v Plzeňském kraji v roce 2021 (předběžné údaje)

Počet obyvatel v kraji v 1. až 4. čtvrtletí 2021 vzrostl o 2 349 osob. Na zvýšeném počtu obyvatel se podílel pouze přírůstek stěhováním, počet zemřelých byl výrazně vyšší než počet narozených. Meziročně poklesly počty rozvodů a vystěhovalých, zvýšil se naopak počet sňatků, živě narozených, zemřelých a přistěhovalých.

Počty obyvatel jsou předběžné a navazují na výsledky sčítání lidu, domů a bytů 2021. Podle těchto výsledků měl na počátku roku 2021 Plzeňský kraj 576 224 obyvatel a k 31. prosinci 2021 celkem 578 573 **obyvatel**. Za dvanáct měsíců tak došlo k nárůstu o 2 349 osob, který byl způsoben převyšujícím počtem přistěhovalých nad vystěhovalými (o 4 328 osob). Tento trend můžeme sledovat v Plzeňském kraji již jedenáctým rokem. K celkovému nárůstu počtu obyvatel došlo v kraji a v jeho šesti ze sedmi okresů. Nejvíce obyvatel (855) přibýlo v okrese Plzeň-sever, naopak k poklesu obyvatel došlo v okrese Klatovy (-285). V kraji i ve všech jeho okresech převažoval počet zemřelých nad počtem živě narozených, nejvyšší počet zemřelých byl zaznamenán v okrese Plzeň-město (2 545 obyvatel), nejméně potom na Rokycansku (670 obyvatel).

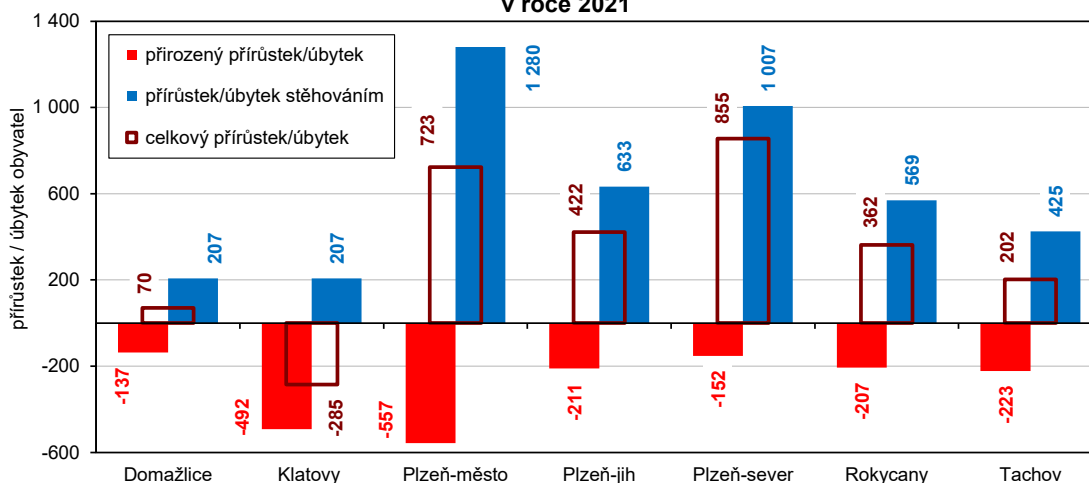
Počet obyvatel v Plzeňském kraji a jeho okresech v roce 2021 (předběžné údaje)

	Stav na počátku období 1. ledna 2021			Střední stav			Stav na konci období 31. prosince 2021		
	celkem	muži	ženy	celkem	muži	ženy	celkem	muži	ženy
Kraj celkem	576 224	285 463	290 761	577 056	285 771	291 285	578 573	286 678	291 895
v tom okresy:									
Domažlice	54 312	27 034	27 278	54 304	27 026	27 278	54 382	27 013	27 369
Klatovy	84 889	42 043	42 846	84 651	41 892	42 759	84 604	41 883	42 721
Plzeň-město	187 644	91 464	96 180	187 945	91 619	96 326	188 367	91 970	96 397
Plzeň-jih	68 476	34 351	34 125	68 603	34 337	34 266	68 898	34 524	34 374
Plzeň-sever	79 774	39 981	39 793	80 191	40 205	39 986	80 629	40 459	40 170
Rokycany	48 401	24 142	24 259	48 580	24 228	24 352	48 763	24 317	24 446
Tachov	52 728	26 448	26 280	52 782	26 464	26 318	52 930	26 512	26 418

Poznámka: počty obyvatel navazují na výsledky sčítání lidu, domů a bytů k 26. 3. 2021, stavy obyvatel k 1. 1. 2021 jsou již vypočteny na základě výsledků SLDB 2021 (podle trvalého pobytu)

KOMENTÁŘ

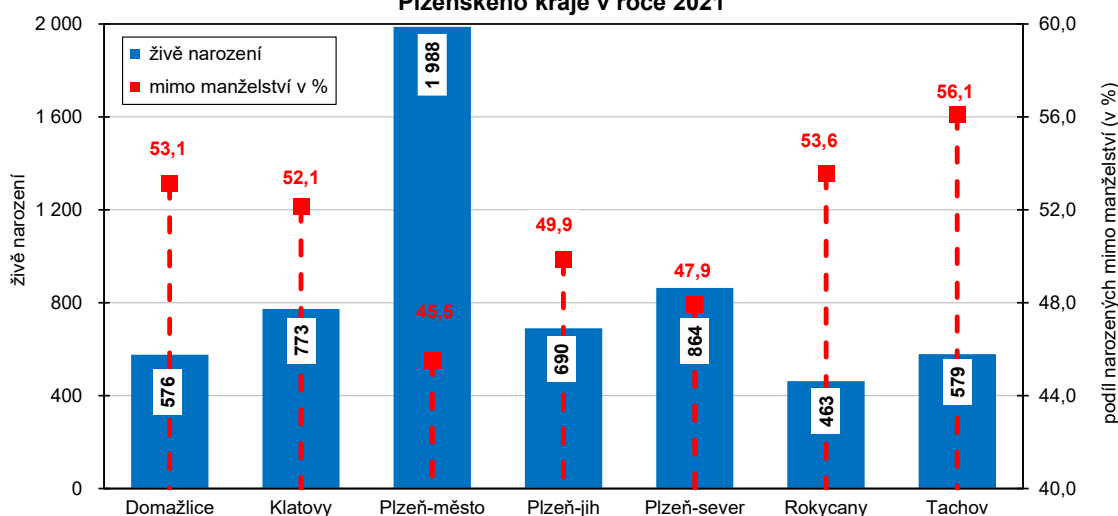
Přírůstek/úbytek obyvatelstva v okresech Plzeňského kraje v roce 2021



V kraji se za 1. až 4. čtvrtletí 2021 **živě narodilo** 5 933 dětí, což je o 57 dětí více než za stejné období předchozího roku. Zpravidla se rodí více chlapců než děvčat, tentokrát se to potvrdilo v pěti okresech kraje ze sedmi. Počty živě narozených holčiček převyšovaly počty chlapců v okresech Domažlice (o 14) a Tachov (o 27).

Prvorozené děti tvořily 46,5 % všech živě narozených dětí, druhorozené 38,9 % a 865 dětí bylo pro matku již třetím či dalším dítětem. Mimo manželství se od počátku roku narodilo 2 945 dětí, tedy 49,6 % živě narozených. Nejvyššího podílu narozených mimo manželství bylo v rámci kraje dosaženo v okrese Tachov (56,1 %), nejnižšího naopak v Plzni-městě (45,5 %).

Živě narození a podíl narozených mimo manželství v okresech Plzeňského kraje v roce 2021



KOMENTÁŘ

V 1. až 4. čtvrtletí 2021 **zemřelo** v kraji 7 912 mužů a žen, tedy o 846 osob více než za stejné období předchozího roku, jednalo se o výrazný nárůst počtu zemřelých (12,0 %). Nejvíce osob zemřelo ve věku 70–79 let (31,6 %) a ve věku 80–89 let (30,2 %). Mezi zemřelými bylo i 13 dětí, které se nedožily svých prvních narozenin. Novorozenecká úmrtnost (1,3 zemřelých do 28 dnů na 1 000 živě narozených) byla pod úrovní ČR, kojenecká úmrtnost (2,2 zemřelých do 1 roku na 1 000 živě narozených) byla srovnatelná s úrovní ČR.

Pohyb obyvatelstva v Plzeňském kraji a jeho okresech v roce 2021

(předběžné údaje)

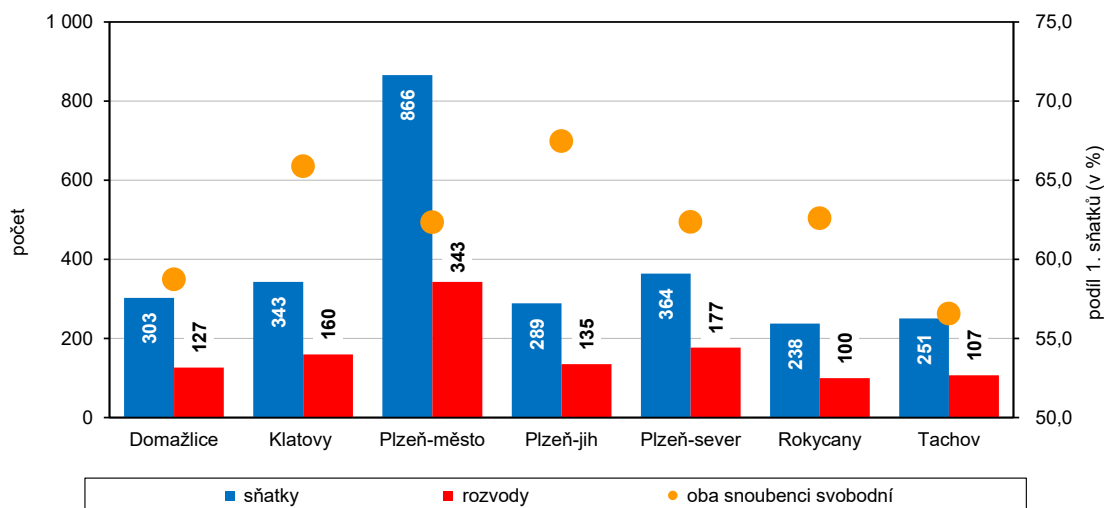
	Sňatky	Rozvody	Živě narození	Zemřelí	Přirozený přírůstek/úbytek	Přistěhovalí	Vystěhovalí	Přírůstek/úbytek stěhováním	Celkový přírůstek/úbytek
absolutní údaje									
Kraj celkem	2 654	1 149	5 933	7 912	-1 979	8 907	4 579	4 328	2 349
v tom okresy:									
Domažlice	303	127	576	713	-137	907	700	207	70
Klatovy	343	160	773	1 265	-492	1 285	1 078	207	-285
Plzeň-město	866	343	1 988	2 545	-557	5 665	4 385	1 280	723
Plzeň-jih	289	135	690	901	-211	1 826	1 193	633	422
Plzeň-sever	364	177	864	1 016	-152	2 388	1 381	1 007	855
Rokycany	238	100	463	670	-207	1 214	645	569	362
Tachov	251	107	579	802	-223	1 384	959	425	202
relativní údaje (na 1 000 obyvatel středního stavu)									
Kraj celkem	4,6	2,0	10,3	13,7	-3,4	15,4	7,9	7,5	4,1
v tom okresy:									
Domažlice	5,6	2,3	10,6	13,1	-2,5	16,7	12,9	3,8	1,3
Klatovy	4,1	1,9	9,1	14,9	-5,8	15,2	12,7	2,4	-3,4
Plzeň-město	4,6	1,8	10,6	13,5	-3,0	30,1	23,3	6,8	3,8
Plzeň-jih	4,2	2,0	10,1	13,1	-3,1	26,6	17,4	9,2	6,2
Plzeň-sever	4,5	2,2	10,8	12,7	-1,9	29,8	17,2	12,6	10,7
Rokycany	4,9	2,1	9,5	13,8	-4,3	25,0	13,3	11,7	7,5
Tachov	4,8	2,0	11,0	15,2	-4,2	26,2	18,2	8,1	3,8

Do Plzeňského kraje se za dvanáct měsíců od počátku roku 2021 **přistěhovalo** 8 907 osob, což bylo o 1 664 osob více než v předchozím roce. Z ostatních krajů v ČR se přistěhovalo 3 973 osob a 4 934 osob ze zahraničí. Nejčastěji k nám z ciziny přicházeli Ukrajinci (59,1 %), Slováci, Bulhaři a Rumuni. Za stejné období se z kraje **vystěhovalo** 4 579 osob, z toho 71,7 % do ostatních krajů v ČR a 28,3 % do zahraničí. Z našeho kraje nejvíce odcházeli do ciziny Ukrajinci a Slováci.

V kraji bylo v průběhu roku 2021 uzavřeno 2 654 **sňatků**, meziročně o 175 více. Pro 73,4 % ženichů respektive pro 71,7 % nevěst to byl první sňatek. Za stejné období bylo **rozvedeno** 1 149 manželství, ve 32,2 % případů bylo manželství ukončeno na návrh ženy a v 61,4 % případů bylo rozvedeno manželství s nezletilými dětmi.

KOMENTÁŘ

**Sňatky a rozvody v okresech Plzeňského kraje
v roce 2021**



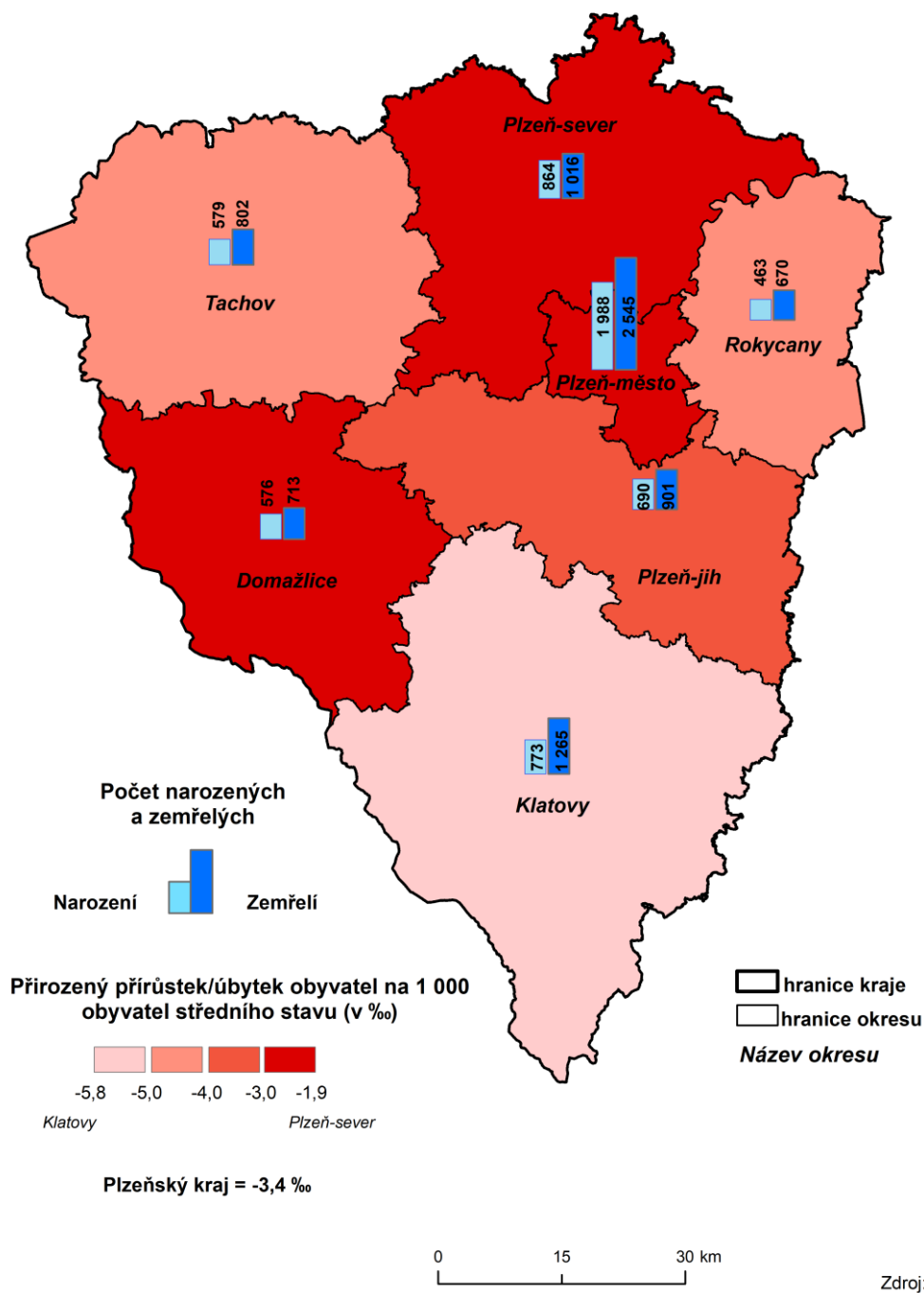
Obyvatelstvo Plzeňského kraje v 1. až 4. čtvrtletí (absolutně, relativně, meziroční změny)

	Skutečnost (1. až 4. čtvrtletí)			Počet na 1 000 obyvatel	
	2020	2021 ¹⁾	Rozdíl 2021 ¹⁾ -2020	2020	2021 ¹⁾
Sňatky	2 479	2 654	175	4,2	4,6
Rozvody	1 207	1 149	-58	2,0	2,0
Živě narození	5 876	5 933	57	9,9	10,3
Zemřelí	7 066	7 912	846	12,0	13,7
Přirozený přírůstek/úbytek	-1 190	-1 979	-789	-2,0	-3,4
Přistěhovalí	7 243	8 907	1 664	12,3	15,4
Vystěhovalí	4 911	4 579	-332	8,3	7,9
Přírůstek/úbytek stěhováním	2 332	4 328	1 996	3,9	7,5
Celkový přírůstek/úbytek	1 142	2 349	1 207	1,9	4,1

¹⁾ předběžné údaje

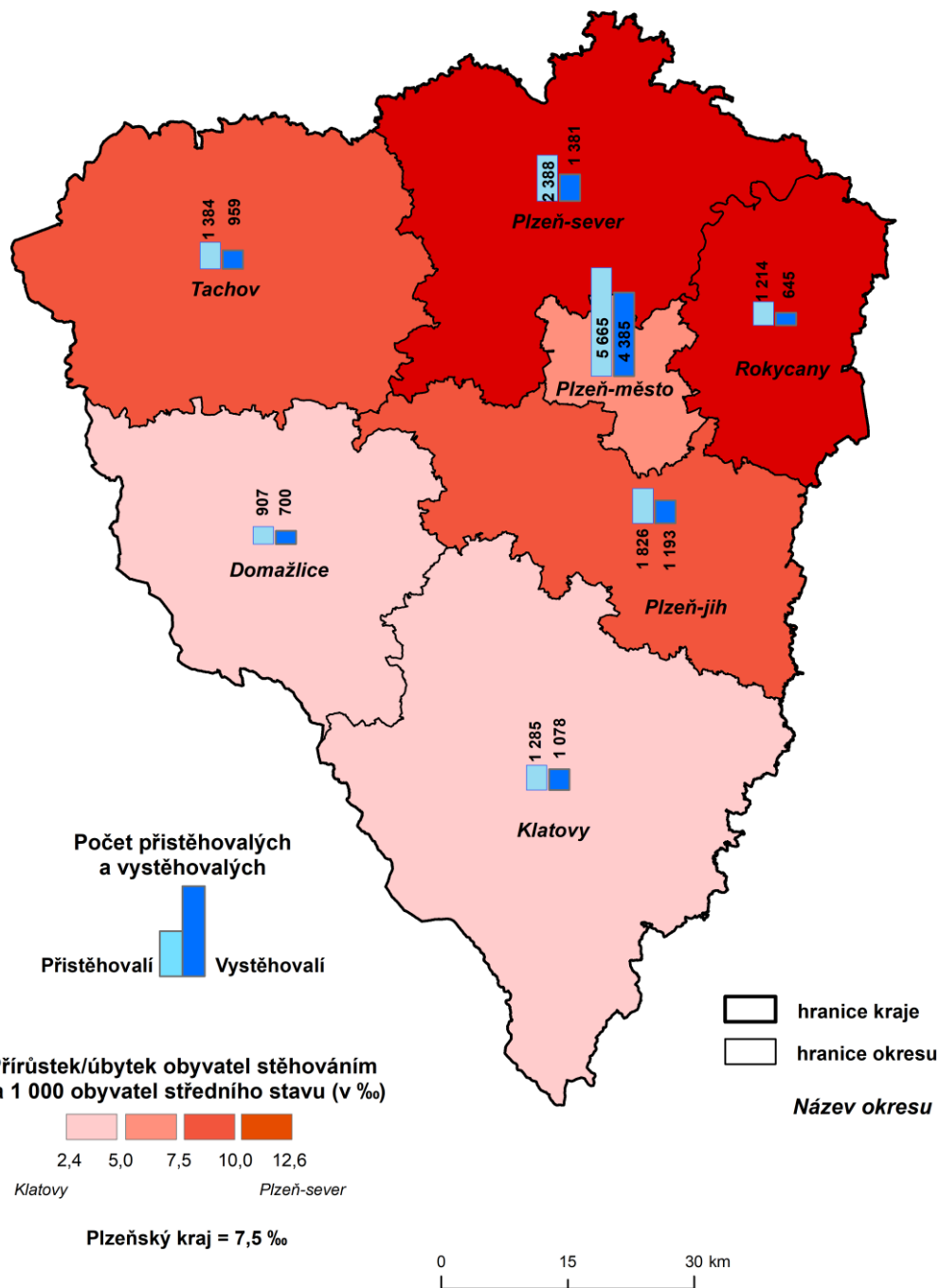
KOMENTÁŘ

**Přirozený přírůstek/úbytek obyvatel v okresech
Plzeňského kraje v roce 2021**



KOMENTÁŘ

**Přírůstek/úbytek obyvatel stěhováním v okresech
Plzeňského kraje v roce 2021**



KOMENTÁŘ

Více o obyvatelstvu v ČR v 1. až 4. čtvrtletí 2021 naleznete na internetových stránkách:

<https://www.czso.cz/csu/czso/cri/pohyb-obyvatelstva-rok-2021>

Kontakt:

Ing. Lenka Hamouzová

Krajská správa ČSÚ v Plzni

Tel.: 377 612 145

E-mail: lenka.hamouzova@czso.cz