

republika

kraj

okres

město

SČÍTÁNÍ LIDU, DOMŮ A BYTŮ K 1. 3. 2001

**DOJÍŽĎKA DO ZAMĚSTNÁNÍ
A ŠKOL**

Okres Plzeň-sever



Český statistický úřad



Sčítání lidu, domů a bytů

OBYVATELSTVO

Ročník 2003

SLDB
Kód publikace: e - 4130 - 03

Praha, 10. prosince 2003
Č.j.: 1597 / 03 - 3310

Sčítání lidu, domů a bytů k 1. 3. 2001 – dojížd'ka do zaměstnání a škol Okres Plzeň-sever

Zpracoval: Odbor statistiky vývoje obyvatelstva

Ředitelka odboru: Ing. Jiřina Růžková, CSc.

Kontaktní zaměstnanec: Ing. Josef Škrabal, tel.: 274052189, e-mail: skrabal@gw.czso.cz

Ing. Štěpánka Morávková, tel.: 274052876, e-mail: moravkova@gw.czso.cz

Český statistický úřad
2003

Zajímají Vás nejnovější údaje o inflaci, HDP, obyvatelstvu, průměrných mzdách a mnohé další?
Najdete je na stránkách ČSÚ na Internetu:

www.czso.cz

ISBN: 80-250-0588-7

© Český statistický úřad, Praha 2003

OBSAH

	Strana
ÚVOD	5
METODICKÉ VYSVĚTLIVKY	6
MAPOVÁ ČÁST	
Územní členění - SLDB 2001	9
Bilance vyjížděky a dojížděky do zaměstnání - SLDB 2001	10
Podíl vyjíždějících do zaměstnání ze zaměstnaných osob - SLDB 2001	11
Podíl vyjíždějících žáků, studentů a učňů z vyjíždějících celkem - SLDB 2001	12
Struktura vyjížděky do zaměstnání podle místa dojížděky - SLDB 2001	13
Struktura vyjížděky žáků, studentů a učňů podle místa dojížděky - SLDB 2001	14
TABULKOVÁ ČÁST	
Tab. 714 Obyvatelstvo vyjíždějící do zaměstnání a do školy podle pohlaví, věku a podle obce vyjížděky a obce dojížděky.....	15
Tab. 715 Zaměstnané osoby vyjíždějící do zaměstnání podle odvětví ekonomické činnosti, času stráveného vyjížděkou, frekvence vyjížděky a podle obce vyjížděky a obce dojížděky	36
Tab. 716 Obyvatelstvo dojíždějící do zaměstnání a do školy podle pohlaví, věku a podle obce dojížděky a obce vyjížděky	58
Tab. 717 Zaměstnané osoby dojíždějící do zaměstnání podle odvětví ekonomické činnosti, času stráveného dojížděkou, frekvence dojížděky a podle obce dojížděky a obce vyjížděky	75

Úvod

ÚVOD

Sčítání lidu, domů a bytů k 1. březnu 2001 se uskutečnilo na celém území České republiky podle zákona č. 158/1999 Sb., o sčítání lidu, domů a bytů v roce 2001. Údaje byly zjišťovány podle stavu o půlnoci z 28. února na 1. března (rozhodný okamžik). Sčítání organizoval, řídil a koordinoval Český statistický úřad, který zabezpečoval přípravu a provedení sčítání ve spolupráci s Ministerstvem pro místní rozvoj, Ministerstvem obrany, Ministerstvem spravedlnosti, Ministerstvem vnitra, Ministerstvem zahraničních věcí, Českým úřadem zeměměřickým a katastrálním, okresními úřady a obcemi. Sčítání v jednotlivých sčítacích obvodech zajišťovali sčítací komisaři a sčítací revizoři. Jako sčítací obvod bylo vymezeno území základní sídelní jednotky nebo jeho část, ve které sběr údajů zajišťoval jeden sčítací komisař. Samostatné sčítací obvody tvořila zařízení hromadně ubytovaných příslušníků ozbrojených sil, Policie České republiky, zařízení Vězeňské služby, uprchlické tábory a zastupitelské úřady v zahraničí.

Sčítání se vztahovalo na každou fyzickou osobu, která měla v rozhodný okamžik na území České republiky trvalý nebo dlouhodobý pobyt, i na každou další fyzickou osobu, která byla na území České republiky v rozhodný okamžik přítomna (i když zde neměla trvalý nebo dlouhodobý pobyt), na každý dům, určený pro bydlení, i neobydlený, na každý byt, i neobydlený. Sčítání nepodléhali cizí státní příslušníci požívající diplomatických imunit a výsad, jakož i domy a byty ve vlastnictví jiných států, které sloužily k diplomatickým účelům.

Obsah sčítání (zjišťované údaje) stanovil zákon č. 158/1999 Sb. Všechny osoby měly povinnost uvést o sobě údaje v rozsahu a způsobem stanoveným zákonem. Tradičně byla použita metoda sebesčítání, kdy obyvatelé sami vyplňovali sčítací tiskopisy. Za nezletilou osobu poskytl údaje její zákonný zástupce, za osobu zbavenou způsobilosti k právním úkonům její opatrovník. Za osobu, která měla ve sčítacím obvodu trvalý pobyt, ale byla dočasně nepřítomná, poskytla údaje jiná osoba z její bytové domácnosti.

Při sčítání lidu, domů a bytů 2001 byly použity sčítací tiskopisy: Sčítací list osob, Domovní list, Bytový list. Vzory sčítacích tiskopisů vymezila „Vyhláška Českého statistického úřadu, kterou se stanoví vzory sčítacích tiskopisů pro sčítání lidu, domů a bytů v roce 2001 a vzor průkazu sčítacího komisaře a sčítacího revizora“ (Sbírka zákonů, částka 95, 13. října 2000).

Všechny údaje byly zpracovány podle územního a správního členění státu platného v České republice k 1. březnu 2001.

Sčítání lidu, domů a bytů v roce 2001 v České republice respektovalo z hlediska obsahu, metodiky i zpracování údajů **Rezoluci Ekonomické a sociální rady OSN** z roku 1995 k programu světových sčítání a **Doporučení pro sčítání lidu, domů a bytů kolem roku 2000 v evropském regionu**, která zpracoval Statistický úřad Evropské unie (Eurostat) ve spolupráci s Evropskou hospodářskou komisí.

METODICKÉ VYSVĚTLIVKY

Otázky týkající se dojížděky/docházky do zaměstnání a školy (místo pracoviště, školy, frekvence dojížděky/docházky, denní dojížděka/docházka do zaměstnání a školy, dopravní prostředek) vyplňovaly pouze osoby pracující a žáci, studenti a učni, kteří uváděli údaje o dojížděce/docházce do školy i v případě, že byli pracujícími studenty a uční. Zahrnuty jsou všechny osoby, které měly v rozhodný okamžik sčítání na území České republiky trvalý nebo dlouhodobý pobyt bez ohledu na to, zda v rozhodný okamžik sčítání byly v místě svého trvalého nebo dlouhodobého pobytu přítomny. Údaje o dojížděce vyplňovaly podle skutečnosti k 1.3.2001.

Zjišťovaly se údaje o

- přesunu z *místa trvalého bydliště* na místo pracoviště (otázka na místo pracoviště, školy a otázka na frekvenci dojížděky (docházky) do zaměstnání a školy) a
- *každodenním pohybu* zaměstnaných osob, školáků, učňů a studentů z místa trvalého nebo přechodného bydliště (otázka na denní dojížděku/docházku do zaměstnání a školy a otázka na dopravní prostředek).

Osoby *vyjíždějící do zaměstnání a škol* jsou osoby, které uvedly, že místo jejich pracoviště nebo školy bylo v jiném domě, (resp. v jiné obci nebo v jiném státu) než ve kterém měly trvalý (dlouhodobý) pobyt.

Vyjíždějící mimo obec jsou osoby, jejichž obec pracoviště, školy byla jiná než obec trvalého pobytu, případně jejichž místo pracoviště bylo v zahraničí. V počtu vyjíždějících z obce jsou zahrnuty i osoby, s nezjištěnou obcí pracoviště, pokud byl znám okres pracoviště, který byl různý od okresu trvalého pobytu.

Vyjíždějící denně byly osoby, které v otázce o frekvenci dojížděky (alternativy - denně, týdně, 1 - 2 x měsíčně, jinak), zvolily danou odpověď.

Čas strávený dojížděkou se týká každodenního dojíždění (docházení) do zaměstnání nebo školy. Osoby, které z místa trvalého pobytu dojížděly do zaměstnání a školy jinak než denně, uváděly v této otázce dobu denní dojížděky (docházky) z místa jejich přechodného ubytování do zaměstnání nebo školy. Údaj odpovídal celkové době, která uplyne od opuštění domova (místa přechodného ubytování) do registrace na pracovišti nebo vstupu do školy, tj. včetně pěší chůze na stanici a od stanice veřejné dopravy, čekání na příjezd, přestup, apod.

Zaměstnané osoby v tabulkách za dojížděku jsou všechny osoby pracující s výjimkou pracujících studentů a učňů, kteří vyplňovali do tiskopisu dojížděku do školy a proto jsou ve všech výstupech za dojížděku zařazeni v kategorii *studentů a učňů*, bez ohledu na skutečnost, že v rozhodný okamžik sčítání byli také ekonomicky aktivní. Mezi zaměstnané osoby jsou tak zahrnuty všechny osoby, které uvedly, že patří mezi zaměstnané osoby, zaměstnavatele, samostatně činné, pracující důchodce, ženy na mateřské dovolené v trvání 28 resp. 37 týdnů, osoby v základní, náhradní nebo civilní vojenské službě, ve vazbě a výkonu trestu. Ženy na mateřské dovolené, osoby ve vazbě a ve výkonu trestu uváděly údaje podle posledního zaměstnání, pokud trval jejich pracovní poměr. Údaj o celkovém počtu zaměstnaných osob zveřejněný v této publikaci se liší od údajů o počtu zaměstnaných osob uváděných v jiných publikacích s výsledky sčítání. Důvodem je skutečnost, že v tabulkách o počtu dojíždějících a vyjíždějících osob nejsou v úhrnu zaměstnaných zahrnuti pracující studenti a učni.

Směrový proud vyjížděky je definován jako vyjíždějící osoba/osoby z obce trvalého pobytu do obce pracoviště nebo z obce trvalého pobytu do jiného státu (při dojížděce do zahraničí).

Zařazení zaměstnaných osob do *odvětví ekonomické činnosti* se provádělo podle hlavního druhu ekonomické činnosti. Přehled odvětví byl uveden ve vysvětlivkách ke sčítacím tiskopisům.

Tabulky 714 - 717 obsahují údaje pouze o osobách vyjíždějících z obce. Výčet jednotlivých obcí dojížděky resp. vyjížděky je zde odvozen ze směrových proudů. Pro uvedení konkrétní obce dojížděky resp. vyjížděky v rámci ostatních okresů, je rozhodující velikost směrového proudu – celkový počet dojíždějících v proudu musí být minimálně 10 osob.

Údaje o počtu vyjíždějících osob byly zveřejněny také v publikaci „Sčítání lidu, domů a bytů k 1.3.2001 – základní informace o okresech a krajích“ resp. v publikacích „Sčítání lidu, domů a bytů k 1.3.2001 – základní informace o obcích“ v jednotlivých okresech v tabulce 114. Údaj o celkovém počtu vyjíždějících osob – zaměstnaných nebo žáků, studentů a učňů – v tab. 114 zahrnuje na rozdíl od tabulek uvedených v této publikaci i počty osob s nezjištěným místem pracoviště, školy (nezjištěný stát, okres a obec), které však uvedly, že místo pracoviště, školy je jinde než v domě, ve kterém mají trvalý pobyt.

SROVNATELNOST VÝSLEDKŮ SČÍTÁNÍ 2001 A 1991

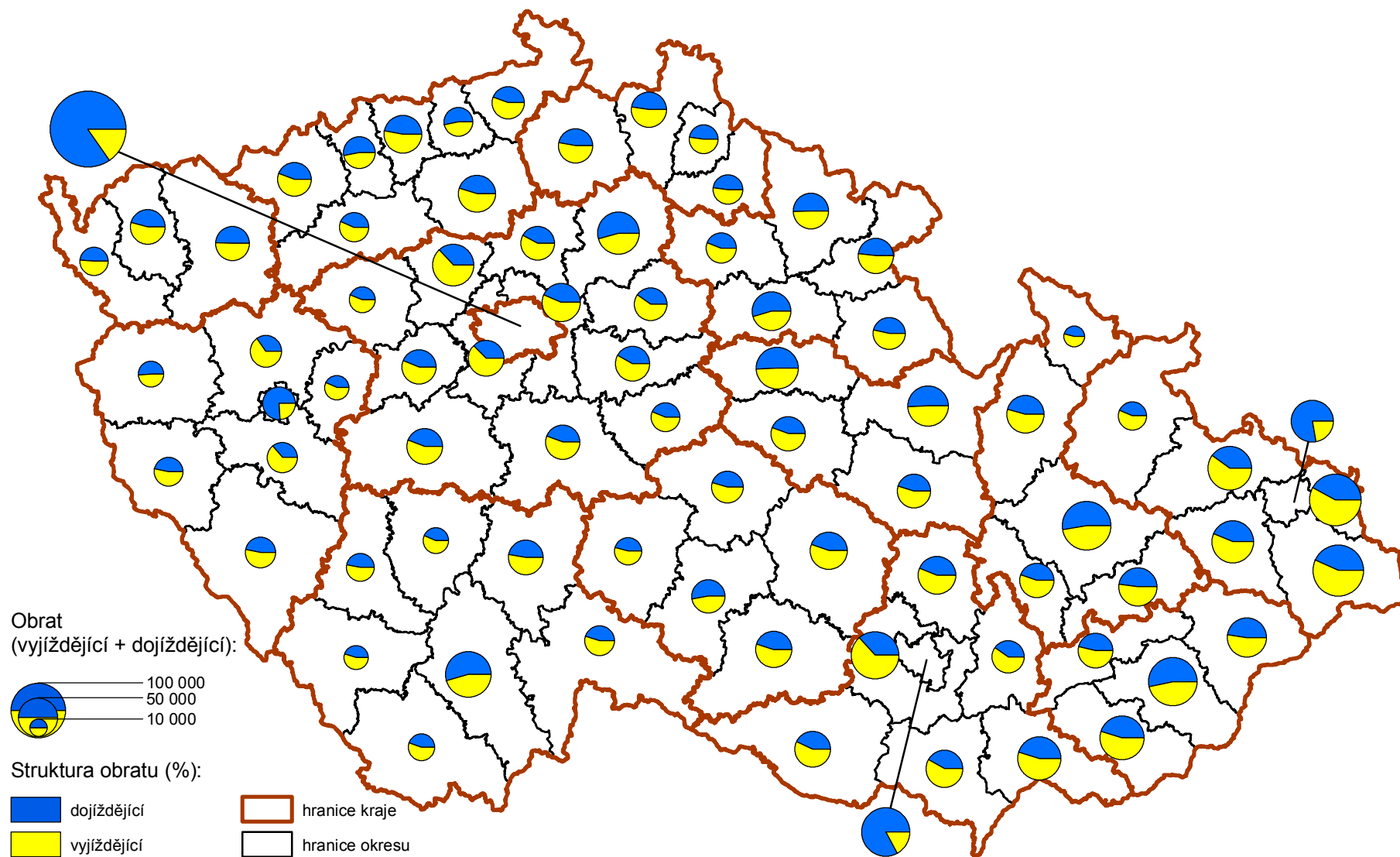
Ve výsledcích sčítání 2001 jsou do *celkového počtu obyvatel* (v souladu s mezinárodními doporučeními) zahrnuti i cizinci s dlouhodobým pobytem. Údaje o *zaměstnaných osobách* nejsou plně srovnatelné. Ve sčítání 1991 byly do počtu ekonomicky aktivních zahrnovány i ženy na tzv. další mateřské dovolené (do 3 let věku dítěte) a osoby pobírající rodičovský příspěvek, pokud trval jejich pracovní poměr; v roce 2001 však jen ženy na mateřské dovolené v trvání 28 resp. 37 týdnů. Ostatní (tj. ženy na další mateřské dovolené a osoby pobírající rodičovský příspěvek) jsou zahrnuti do osob ekonomicky neaktivních. Rozdílné proti roku 1991 bylo zjišťování údajů o zaměstnání, postavení v zaměstnání a odvětví ekonomické činnosti u vojáků v základní, náhradní nebo civilní vojenské službě. Při

sčítání v roce 1991 uváděli tyto údaje podle posledního vykonávaného zaměstnání, v roce 2001 v souladu s metodikou ILO (International Labour Organization – Mezinárodní organizace práce) uváděli zaměstnání „voják základní (náhradní resp. civilní) služby“ a byli zahrnuti do odvětví obrany (resp. veřejné správy či sociálního zabezpečení v případě civilní služby). Tyto skutečnosti se promítly i do ukazatelů o dojíždě.

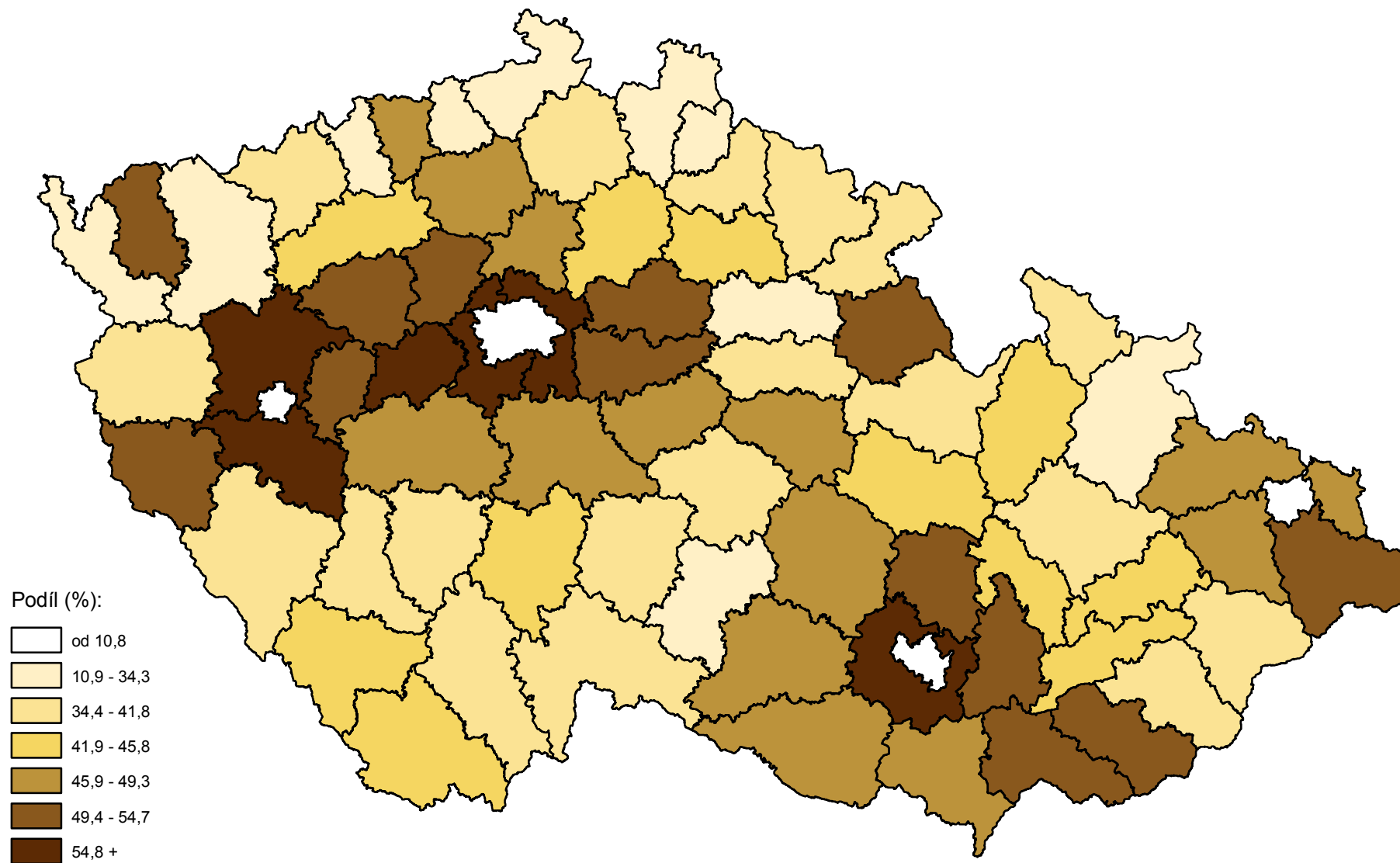
Údaje o počtech vyjíždějících a dojíždějících podle odvětví nejsou plně srovnatelné. V roce 1991 se při zařazování do odvětví vycházelo ze zápisů názvů organizací podle druhu provozované nebo převažující činnosti (klasifikace JKONH), v roce 2001 se odvětví ekonomické činnosti určovalo podle hlavního druhu ekonomické činnosti (klasifikace OKEČ).

MAPOVÁ ČÁST

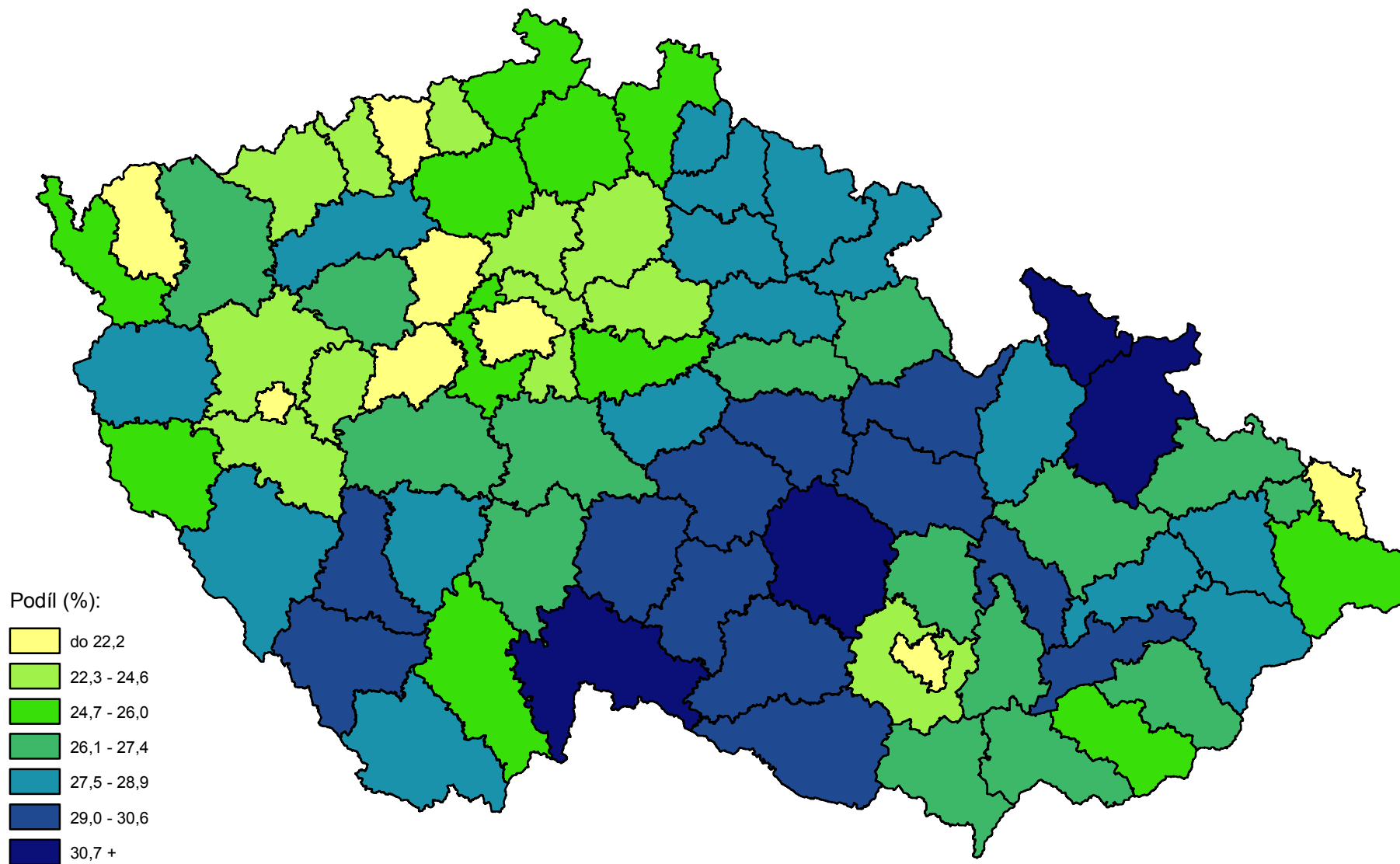
Bilance dojížd'ky a vyjížd'ky do zaměstnání - SLDB 2001



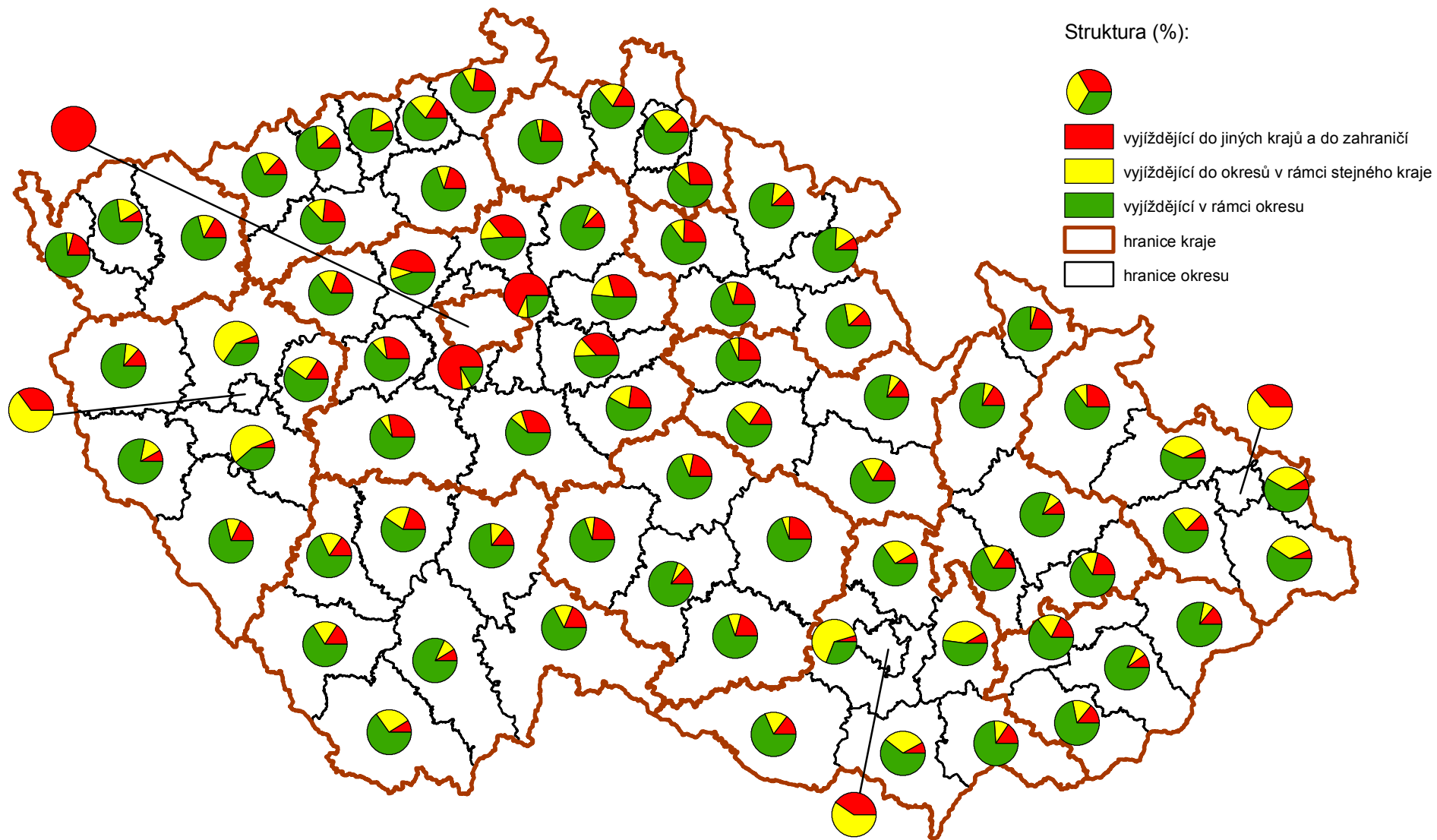
Podíl vyjíždějících do zaměstnání ze zaměstnaných osob - SLDB 2001



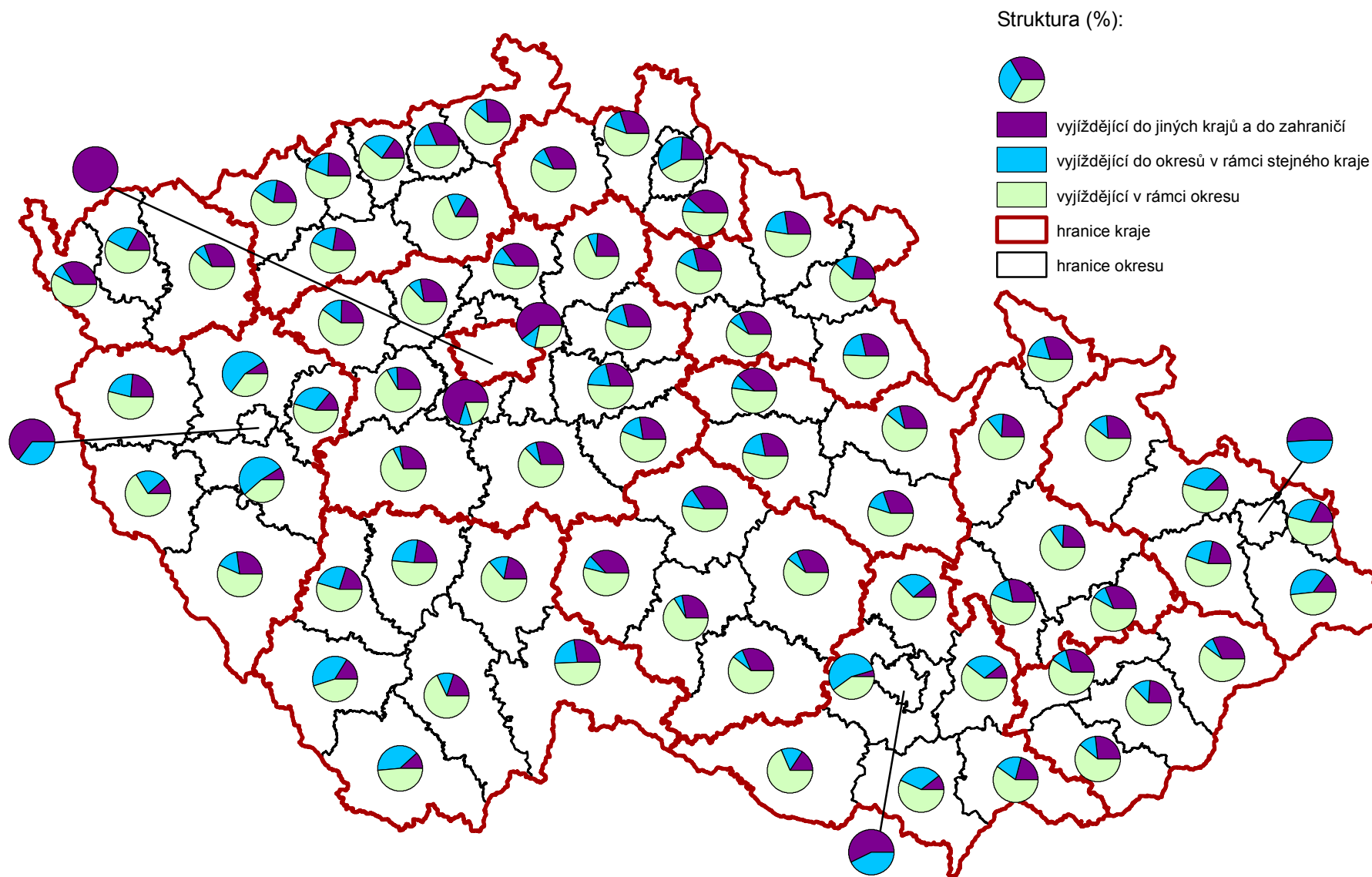
Podíl vyjíždějících žáků, studentů a učňů z vyjíždějících celkem - SLDB 2001



Struktura vyjížd'ky do zaměstnání podle místa dojížd'ky - SLDB 2001



Struktura vyjížd'ky žáků, studentů a učňů podle místa dojížd'ky - SLDB 2001



Tab. č. 714 Obyvatelstvo vyjíždějící do zaměstnání a do školy podle pohlaví, věku a podle obce vyjížděky a obce dojížděky

Okres Plzeň-sever

Obec vyjížděky, obec dojížděky	Zaměstnané osoby vyjíždějící do zaměstnání									Žáci, studenti, učni			Vyjíždějící úhrnem
	celkem	z toho ženy	v tom ve věku							celkem	z toho ve věku 6 - 14 let	vyjíždí denně	
			15 - 24	25 - 29	30 - 39	40 - 49	50 - 59	60 +	nejz.				
Úhrn vyjíždějících	21548	9011	3394	3406	5167	5317	3931	329	4	6505	2408	5695	28053
v tom:													
vyjíždí v rámci okresu	7459	3377	1105	1009	1756	2036	1444	108	1	2294	1700	2196	9753
vyjíždí do jiných okresů kraje	12786	5269	1991	2113	3108	3026	2334	211	3	3612	640	3337	16398
v tom okres:													
Plzeň-město	11129	4558	1645	1840	2712	2649	2090	190	3	3403	591	3189	14532
Plzeň-jih	459	188	82	66	124	107	70	10	-	97	14	67	556
Tachov	794	398	192	136	187	165	111	3	-	50	24	43	844
Klatovy	60	15	17	15	12	8	8	-	-	13	3	4	73
Domažlice	83	23	10	21	15	23	11	3	-	18	4	9	101
Rokycany	261	87	45	35	58	74	44	5	-	31	4	25	292
vyjíždí do jiných krajů	1125	310	272	243	252	214	134	10	-	572	64	158	1697
vyjíždí do zahraničí	178	55	26	41	51	41	19	-	-	27	4	4	205
Obec vyjížděky:													
1. Bdeněves													
obec dojížděky:													
Město Touškov	11	4	-	2	4	3	2	-	-	18	15	18	29
Nýřany	13	12	4	2	5	2	-	-	-	-	-	-	13
vyjíždí v rámci okresu celkem	36	21	7	6	13	7	3	-	-	37	34	36	73
Plzeň	93	33	12	23	18	17	20	3	-	21	7	21	114
vyjíždí do jiných okresů celkem	109	42	18	25	20	21	21	4	-	24	7	22	133
vyjíždí do zahraničí	3	-	-	-	1	1	1	-	-	-	-	-	3
vyjíždějící z obce úhrnem	148	63	25	31	34	29	25	4	-	61	41	58	209
2. Bezvěrov													
obec dojížděky:													
vyjíždí v rámci okresu celkem	27	9	8	2	2	4	11	-	-	14	13	13	41
Plzeň	49	12	9	12	9	10	8	1	-	24	2	6	73
Stříbro	12	5	7	3	1	1	-	-	-	-	-	-	12
Toužim	50	33	8	7	12	16	7	-	-	31	25	31	81
vyjíždí do jiných okresů celkem	136	60	29	30	25	34	17	1	-	65	27	38	201
vyjíždí do zahraničí	2	1	1	-	1	-	-	-	-	-	-	-	2
vyjíždějící z obce úhrnem	165	70	38	32	28	38	28	1	-	79	40	51	244
3. Bílov													
obec dojížděky:													
vyjíždí v rámci okresu celkem	16	9	2	2	6	4	2	-	-	7	6	7	23
vyjíždí do jiných okresů celkem	4	2	2	1	1	-	-	-	-	2	-	-	6
vyjíždí do zahraničí	1	1	1	-	-	-	-	-	-	-	-	-	1
vyjíždějící z obce úhrnem	21	12	5	3	7	4	2	-	-	9	6	7	30
4. Blatnice													
obec dojížděky:													
Heřmanova Huť	12	6	3	3	-	2	4	-	-	1	1	1	13
Nýřany	123	75	19	15	20	40	28	1	-	5	5	5	128
vyjíždí v rámci okresu celkem	152	86	26	18	26	45	35	2	-	11	7	9	163
Plzeň	66	23	12	14	9	13	18	-	-	36	-	34	102

Tab. č. 714 Obyvatelstvo vyjíždějící do zaměstnání a do školy podle pohlaví, věku a podle obce vyjížděky a obce dojížděky

Okres Plzeň-sever

Obec vyjížděky, obec dojížděky	Zaměstnané osoby vyjíždějící do zaměstnání									Žáci, studenti, učni			Vyjíždějící úhrnem
	celkem	z toho ženy	v tom ve věku							celkem	z toho ve věku 6 - 14 let	vyjíždí denně	
			15 - 24	25 - 29	30 - 39	40 - 49	50 - 59	60 +	nejz.				
Stříbro	12	7	4	2	3	2	1	-	-	-	-	-	12
vyjíždí do jiných okresů celkem	102	34	22	20	18	18	24	-	-	42	2	38	144
vyjíždí do zahraničí	-	-	-	-	-	-	-	-	-	-	-	-	-
vyjíždějící z obce úhrnem	254	120	48	38	44	63	59	2	-	53	9	47	307
5. Bláží													
obec dojížděky:													
vyjíždí v rámci okresu celkem	12	5	4	-	-	2	6	-	-	7	6	7	19
Stříbro	11	6	4	2	3	1	1	-	-	-	-	-	11
vyjíždí do jiných okresů celkem	16	6	5	3	5	1	2	-	-	5	1	2	21
vyjíždí do zahraničí	-	-	-	-	-	-	-	-	-	-	-	-	-
vyjíždějící z obce úhrnem	28	11	9	3	5	3	8	-	-	12	7	9	40
6. Bohy													
obec dojížděky:													
vyjíždí v rámci okresu celkem	14	6	2	5	1	2	4	-	-	6	6	6	20
vyjíždí do jiných okresů celkem	5	1	2	1	2	-	-	-	-	4	-	2	9
vyjíždí do zahraničí	-	-	-	-	-	-	-	-	-	-	-	-	-
vyjíždějící z obce úhrnem	19	7	4	6	3	2	4	-	-	10	6	8	29
7. Brodeslavy													
obec dojížděky:													
Kozojedy	16	6	2	-	2	9	3	-	-	2	2	2	18
vyjíždí v rámci okresu celkem	26	8	8	-	2	12	4	-	-	4	2	4	30
vyjíždí do jiných okresů celkem	10	3	3	1	-	5	-	1	-	3	1	2	13
vyjíždí do zahraničí	-	-	-	-	-	-	-	-	-	-	-	-	-
vyjíždějící z obce úhrnem	36	11	11	1	2	17	4	1	-	7	3	6	43
8. Bučí													
obec dojížděky:													
vyjíždí v rámci okresu celkem	29	13	2	4	6	8	9	-	-	14	13	14	43
Plzeň	23	9	2	6	5	6	4	-	-	2	-	2	25
vyjíždí do jiných okresů celkem	25	9	2	8	5	6	4	-	-	2	-	2	27
vyjíždí do zahraničí	-	-	-	-	-	-	-	-	-	-	-	-	-
vyjíždějící z obce úhrnem	54	22	4	12	11	14	13	-	-	16	13	16	70
9. Čeminy													
obec dojížděky:													
vyjíždí v rámci okresu celkem	17	11	4	3	2	4	4	-	-	6	6	6	23
Plzeň	58	20	5	8	19	15	10	1	-	13	3	13	71
vyjíždí do jiných okresů celkem	64	23	7	9	21	16	10	1	-	14	3	14	78
vyjíždí do zahraničí	-	-	-	-	-	-	-	-	-	1	-	-	1
vyjíždějící z obce úhrnem	81	34	11	12	23	20	14	1	-	21	9	20	102
10. Černikovice													
obec dojížděky:													
vyjíždí v rámci okresu celkem	17	8	-	1	7	6	3	-	-	13	12	13	30
vyjíždí do jiných okresů celkem	9	3	2	3	3	1	-	-	-	3	-	1	12
vyjíždí do zahraničí	-	-	-	-	-	-	-	-	-	-	-	-	-
vyjíždějící z obce úhrnem	26	11	2	4	10	7	3	-	-	16	12	14	42

Tab. č. 714 Obyvatelstvo vyjíždějící do zaměstnání a do školy podle pohlaví, věku a podle obce vyjížděky a obce dojížděky

Okres Plzeň-sever

Obec vyjížděky, obec dojížděky	Zaměstnané osoby vyjíždějící do zaměstnání									Žáci, studenti, učni			Vyjíždějící úhrnem
	celkem	z toho ženy	v tom ve věku							celkem	z toho ve věku 6 - 14 let	vyjíždí denně	
			15 - 24	25 - 29	30 - 39	40 - 49	50 - 59	60 +	nejz.				
11. Černošice													
obec dojížděky:													
vyjíždí v rámci okresu celkem	18	12	2	1	4	8	3	-	-	7	6	4	25
Plzeň	13	3	3	4	3	1	2	-	-	2	-	1	15
vyjíždí do jiných okresů celkem	18	4	6	4	4	1	3	-	-	4	-	1	22
vyjíždí do zahraničí	-	-	-	-	-	-	-	-	-	-	-	-	-
vyjíždějící z obce úhrnem	36	16	8	5	8	9	6	-	-	11	6	5	47
12. Česká Bříza													
obec dojížděky:													
Třemošná	16	8	-	1	5	6	4	-	-	-	-	-	16
Zruč-Senec	10	5	-	-	5	3	2	-	-	33	30	31	43
vyjíždí v rámci okresu celkem	41	17	4	3	13	10	10	1	-	33	30	31	74
Plzeň	127	64	16	22	37	18	32	2	-	36	8	36	163
vyjíždí do jiných okresů celkem	139	67	19	26	39	20	33	2	-	37	8	37	176
vyjíždí do zahraničí	-	-	-	-	-	-	-	-	-	-	-	-	-
vyjíždějící z obce úhrnem	180	84	23	29	52	30	43	3	-	70	38	68	250
13. Dobříč													
obec dojížděky:													
Horní Bříza	19	7	2	3	1	7	6	-	-	1	-	-	20
Kaznějov	17	7	2	2	7	4	2	-	-	12	11	12	29
Třemošná	10	8	3	-	5	2	-	-	-	1	1	1	11
vyjíždí v rámci okresu celkem	70	35	12	9	20	17	12	-	-	34	21	33	104
Plzeň	38	11	2	4	14	9	8	1	-	8	-	7	46
vyjíždí do jiných okresů celkem	50	17	4	6	18	10	11	1	-	9	-	7	59
vyjíždí do zahraničí	-	-	-	-	-	-	-	-	-	1	-	-	1
vyjíždějící z obce úhrnem	120	52	16	15	38	27	23	1	-	44	21	40	164
14. Dolany													
obec dojížděky:													
vyjíždí v rámci okresu celkem	18	12	4	2	4	6	1	1	-	20	19	20	38
Plzeň	53	20	11	5	6	18	11	2	-	7	-	7	60
vyjíždí do jiných okresů celkem	59	23	13	6	7	19	12	2	-	8	-	7	67
vyjíždí do zahraničí	-	-	-	-	-	-	-	-	-	-	-	-	-
vyjíždějící z obce úhrnem	77	35	17	8	11	25	13	3	-	28	19	27	105
15. Dolní Bělá													
obec dojížděky:													
Horní Bělá	10	5	-	1	4	2	2	1	-	2	2	2	12
Horní Bříza	16	8	3	-	3	5	5	-	-	-	-	-	16
Kaznějov	19	6	3	-	4	3	9	-	-	1	1	1	20
vyjíždí v rámci okresu celkem	90	36	13	6	19	25	26	1	-	12	6	12	102
Plzeň	68	29	8	11	20	14	14	1	-	18	-	17	86
vyjíždí do jiných okresů celkem	72	32	12	11	20	14	14	1	-	24	-	20	96
vyjíždí do zahraničí	-	-	-	-	-	-	-	-	-	1	-	-	1
vyjíždějící z obce úhrnem	162	68	25	17	39	39	40	2	-	37	6	32	199

Tab. č. 714 Obyvatelstvo vyjíždějící do zaměstnání a do školy podle pohlaví, věku a podle obce vyjížděky a obce dojížděky

Okres Plzeň-sever

Obec vyjížděky, obec dojížděky	Zaměstnané osoby vyjíždějící do zaměstnání									Žáci, studenti, učni			Vyjíždějící úhrnem
	celkem	z toho ženy	v tom ve věku							celkem	z toho ve věku 6 - 14 let	vyjíždí denně	
			15 - 24	25 - 29	30 - 39	40 - 49	50 - 59	60 +	nejz.				
16. Dolní Hradiště													
obec dojížděky:													
vyjíždí v rámci okresu celkem	12	6	-	-	1	9	2	-	-	2	1	2	14
vyjíždí do jiných okresů celkem	5	3	2	-	1	2	-	-	-	4	1	3	9
vyjíždí do zahraničí	-	-	-	-	-	-	-	-	-	-	-	-	-
vyjíždějící z obce úhrnem	17	9	2	-	2	11	2	-	-	6	2	5	23
17. Dražeň													
obec dojížděky:													
Hvozď	11	2	-	3	2	2	4	-	-	-	-	-	11
vyjíždí v rámci okresu celkem	32	13	4	8	7	5	8	-	-	18	17	18	50
Plzeň	11	3	3	-	6	-	2	-	-	3	1	2	14
vyjíždí do jiných okresů celkem	12	3	3	-	6	-	3	-	-	4	1	2	16
vyjíždí do zahraničí	-	-	-	-	-	-	-	-	-	-	-	-	-
vyjíždějící z obce úhrnem	44	16	7	8	13	5	11	-	-	22	18	20	66
18. Druztová													
obec dojížděky:													
Zruč-Senec	12	4	1	1	5	4	1	-	-	43	40	42	55
vyjíždí v rámci okresu celkem	29	12	1	3	8	8	7	2	-	46	41	44	75
Plzeň	177	77	33	22	36	48	33	5	-	34	6	31	211
vyjíždí do jiných okresů celkem	187	80	33	26	37	48	38	5	-	41	7	33	228
vyjíždí do zahraničí	-	-	-	-	-	-	-	-	-	1	-	-	1
vyjíždějící z obce úhrnem	216	92	34	29	45	56	45	7	-	88	48	77	304
19. Dýšina													
obec dojížděky:													
Chrást	42	12	4	4	11	7	16	-	-	1	1	1	43
vyjíždí v rámci okresu celkem	61	15	6	9	15	11	20	-	-	4	2	2	65
Plzeň	268	138	37	51	61	64	48	7	-	75	13	71	343
Rokycany	25	11	8	3	7	6	1	-	-	4	-	3	29
vyjíždí do jiných okresů celkem	341	167	55	59	79	82	58	8	-	93	17	82	434
vyjíždí do zahraničí	-	-	-	-	-	-	-	-	-	-	-	-	-
vyjíždějící z obce úhrnem	402	182	61	68	94	93	78	8	-	97	19	84	499
20. Heřmanova Huť													
obec dojížděky:													
Nýřany	125	77	25	21	21	33	22	3	-	3	2	3	128
Přehýšov	10	-	1	-	3	6	-	-	-	-	-	-	10
vyjíždí v rámci okresu celkem	144	81	26	23	27	42	23	3	-	4	2	3	148
Plzeň	93	32	21	26	15	18	10	3	-	43	4	42	136
Stříbro	111	53	23	19	26	22	21	-	-	5	-	5	116
vyjíždí do jiných okresů celkem	252	99	59	51	54	48	37	3	-	60	4	54	312
vyjíždí do zahraničí	14	5	2	2	5	3	2	-	-	1	-	1	15
vyjíždějící z obce úhrnem	410	185	87	76	86	93	62	6	-	65	6	58	475
21. Hlince													
obec dojížděky:													
vyjíždí v rámci okresu celkem	23	12	3	3	7	5	5	-	-	12	10	12	35

Tab. č. 714 Obyvatelstvo vyjíždějící do zaměstnání a do školy podle pohlaví, věku a podle obce vyjížděky a obce dojížděky

Okres Plzeň-sever

Obec vyjížděky, obec dojížděky	Zaměstnané osoby vyjíždějící do zaměstnání									Žáci, studenti, učni			Vyjíždějící úhrnem
	celkem	z toho ženy	v tom ve věku						celkem	z toho ve věku 6 - 14 let	vyjíždí denně		
			15 - 24	25 - 29	30 - 39	40 - 49	50 - 59	60 +				nejz.	
vyjíždí do jiných okresů celkem	4	2	3	1	-	-	-	-	-	2	-	-	6
vyjíždí do zahraničí	-	-	-	-	-	-	-	-	-	-	-	-	-
vyjíždějící z obce úhrnem	27	14	6	4	7	5	5	-	-	14	10	12	41
22. Hněvnice													
obec dojížděky:													
vyjíždí v rámci okresu celkem	12	5	1	4	4	2	1	-	-	5	5	5	17
vyjíždí do jiných okresů celkem	18	7	1	3	4	9	1	-	-	7	1	6	25
vyjíždí do zahraničí	-	-	-	-	-	-	-	-	-	-	-	-	-
vyjíždějící z obce úhrnem	30	12	2	7	8	11	2	-	-	12	6	11	42
23. Holovousy													
obec dojížděky:													
vyjíždí v rámci okresu celkem	14	9	2	-	3	4	5	-	-	9	7	8	23
vyjíždí do jiných okresů celkem	10	4	4	-	2	2	2	-	-	2	-	-	12
vyjíždí do zahraničí	-	-	-	-	-	-	-	-	-	-	-	-	-
vyjíždějící z obce úhrnem	24	13	6	-	5	6	7	-	-	11	7	8	35
24. Horní Bělá													
obec dojížděky:													
Dolní Bělá	16	15	1	3	4	3	4	1	-	47	41	47	63
Horní Bříza	22	8	3	1	7	5	6	-	-	2	-	2	24
Kaznějov	17	3	3	1	2	5	6	-	-	-	-	-	17
vyjíždí v rámci okresu celkem	100	46	10	11	27	30	18	4	-	61	43	60	161
Plzeň	66	33	9	14	21	14	7	1	-	23	4	21	89
vyjíždí do jiných okresů celkem	71	35	10	16	23	14	7	1	-	29	4	21	100
vyjíždí do zahraničí	1	1	-	1	-	-	-	-	-	-	-	-	1
vyjíždějící z obce úhrnem	172	82	20	28	50	44	25	5	-	90	47	81	262
25. Horní Bříza													
obec dojížděky:													
Bdeněves	12	4	3	1	4	4	-	-	-	1	-	1	13
Kaznějov	39	9	6	2	17	7	6	1	-	1	1	1	40
Nýřany	32	29	12	2	4	10	4	-	-	-	-	-	32
Plasy	10	3	3	2	3	1	1	-	-	22	5	22	32
Třemošná	125	70	21	22	40	24	16	2	-	1	1	1	126
Žilov	12	4	-	-	4	3	5	-	-	-	-	-	12
vyjíždí v rámci okresu celkem	306	143	56	39	98	68	41	4	-	60	32	58	366
Hl.m. Praha	18	2	1	3	8	4	2	-	-	14	-	-	32
Plzeň	714	310	112	135	226	144	85	11	1	206	33	199	920
vyjíždí do jiných okresů celkem	774	322	126	146	243	158	89	11	1	241	37	203	1015
vyjíždí do zahraničí	8	2	4	-	2	2	-	-	-	1	-	1	9
vyjíždějící z obce úhrnem	1088	467	186	185	343	228	130	15	1	302	69	262	1390
26. Hromnice													
obec dojížděky:													
Dýšina	10	1	2	3	4	1	-	-	-	-	-	-	10
Horní Bříza	31	9	3	1	6	12	9	-	-	22	21	22	53
Třemošná	30	19	11	4	7	6	2	-	-	-	-	-	30

Tab. č. 714 Obyvatelstvo vyjíždějící do zaměstnání a do školy podle pohlaví, věku a podle obce vyjížděky a obce dojížděky

Okres Plzeň-sever

Obec vyjížděky, obec dojížděky	Zaměstnané osoby vyjíždějící do zaměstnání									Žáci, studenti, učni			Vyjíždějící úhrnem
	celkem	z toho ženy	v tom ve věku						celkem	z toho ve věku 6 - 14 let	vyjíždí denně		
			15 - 24	25 - 29	30 - 39	40 - 49	50 - 59	60 +				nejz.	
Zruč-Senec	10	6	-	1	1	6	2	-	-	27	22	27	37
vyjíždí v rámci okresu celkem	109	44	19	12	24	33	20	1	-	56	45	55	165
Plzeň	192	83	29	33	43	54	31	2	-	44	8	43	236
vyjíždí do jiných okresů celkem	212	86	35	37	51	55	32	2	-	49	9	44	261
vyjíždí do zahraničí	1	-	-	-	1	-	-	-	-	1	-	-	2
vyjíždějící z obce úhrnem	322	130	54	49	76	88	52	3	-	106	54	99	428
27. Hvozd													
obec dojížděky:													
Manětín	11	7	2	3	-	5	1	-	-	-	-	-	11
vyjíždí v rámci okresu celkem	55	17	11	14	6	14	10	-	-	24	17	24	79
Plzeň	19	9	6	6	3	3	1	-	-	5	-	4	24
vyjíždí do jiných okresů celkem	22	9	6	6	4	5	1	-	-	8	-	4	30
vyjíždí do zahraničí	1	1	1	-	-	-	-	-	-	-	-	-	1
vyjíždějící z obce úhrnem	78	27	18	20	10	19	11	-	-	32	17	28	110
28. Chotíkov													
obec dojížděky:													
vyjíždí v rámci okresu celkem	29	8	4	6	7	6	6	-	-	1	-	-	30
Plzeň	212	104	25	26	49	60	45	7	-	52	7	48	264
vyjíždí do jiných okresů celkem	232	108	33	28	51	65	48	7	-	52	7	48	284
vyjíždí do zahraničí	3	-	1	-	1	1	-	-	-	-	-	-	3
vyjíždějící z obce úhrnem	264	116	38	34	59	72	54	7	-	53	7	48	317
29. Chrást													
obec dojížděky:													
Dýšina	54	26	5	6	10	16	17	-	-	-	-	-	54
vyjíždí v rámci okresu celkem	83	33	12	9	15	21	26	-	-	2	-	1	85
Hl.m. Praha	14	4	3	5	1	4	1	-	-	8	-	1	22
Plzeň	390	200	48	65	85	96	81	15	-	101	26	101	491
Rokycany	24	12	7	3	3	6	4	1	-	14	-	14	38
vyjíždí do jiných okresů celkem	472	228	66	77	98	121	92	18	-	126	27	117	598
vyjíždí do zahraničí	3	1	1	1	1	-	-	-	-	1	-	-	4
vyjíždějící z obce úhrnem	558	262	79	87	114	142	118	18	-	129	27	118	687
30. Chříč													
obec dojížděky:													
Studená	12	1	1	2	2	2	5	-	-	-	-	-	12
vyjíždí v rámci okresu celkem	30	10	3	5	4	10	8	-	-	8	6	8	38
vyjíždí do jiných okresů celkem	27	10	7	7	5	6	2	-	-	13	2	5	40
vyjíždí do zahraničí	1	-	-	1	-	-	-	-	-	-	-	-	1
vyjíždějící z obce úhrnem	58	20	10	13	9	16	10	-	-	21	8	13	79
31. Jarov													
obec dojížděky:													
vyjíždí v rámci okresu celkem	23	10	2	2	9	1	8	1	-	15	13	15	38
Plzeň	11	7	3	3	4	-	1	-	-	1	1	-	12
vyjíždí do jiných okresů celkem	12	7	3	4	4	-	1	-	-	1	1	-	13
vyjíždí do zahraničí	-	-	-	-	-	-	-	-	-	-	-	-	-

Tab. č. 714 Obyvatelstvo vyjíždějící do zaměstnání a do školy podle pohlaví, věku a podle obce vyjížděky a obce dojížděky

Okres Plzeň-sever

Obec vyjížděky, obec dojížděky	Zaměstnané osoby vyjíždějící do zaměstnání									Žáci, studenti, učni			Vyjíždějící úhrnem
	celkem	z toho ženy	v tom ve věku							celkem	z toho ve věku 6 - 14 let	vyjíždí denně	
			15 - 24	25 - 29	30 - 39	40 - 49	50 - 59	60 +	nejz.				
vyjíždějící z obce úhrnem	35	17	5	6	13	1	9	1	-	16	14	15	51
32. Kaceřov													
obec dojížděky:													
vyjíždí v rámci okresu celkem	16	10	1	1	4	6	4	-	-	16	11	16	32
Plzeň	30	13	6	5	11	4	3	-	1	2	-	2	32
vyjíždí do jiných okresů celkem	36	15	10	5	11	6	3	-	1	6	-	2	42
vyjíždí do zahraničí	-	-	-	-	-	-	-	-	-	-	-	-	-
vyjíždějící z obce úhrnem	52	25	11	6	15	12	7	-	1	22	11	18	74
33. Kaznějov													
obec dojížděky:													
Horní Bříza	105	55	8	17	20	35	25	-	-	7	1	6	112
Kralovice	14	4	3	2	3	4	2	-	-	10	-	10	24
Nýřany	12	9	5	2	-	5	-	-	-	-	-	-	12
Plasy	31	15	1	5	6	7	10	2	-	35	10	34	66
Rybnice	53	13	4	9	14	15	7	4	-	-	-	-	53
Třemošná	90	71	16	12	23	28	8	3	-	1	1	1	91
vyjíždí v rámci okresu celkem	337	175	45	52	69	105	56	10	-	59	14	56	396
Hl.m. Praha	13	5	2	5	4	2	-	-	-	11	1	2	24
Plzeň	349	142	70	61	78	85	50	5	-	117	4	111	466
vyjíždí do jiných okresů celkem	399	155	83	74	87	92	58	5	-	141	5	117	540
vyjíždí do zahraničí	7	4	2	3	-	2	-	-	-	-	-	-	7
vyjíždějící z obce úhrnem	743	334	130	129	156	199	114	15	-	200	19	173	943
34. Kbelany													
obec dojížděky:													
vyjíždí v rámci okresu celkem	8	6	2	1	2	3	-	-	-	9	9	8	17
vyjíždí do jiných okresů celkem	11	4	-	2	4	-	5	-	-	2	-	1	13
vyjíždí do zahraničí	-	-	-	-	-	-	-	-	-	-	-	-	-
vyjíždějící z obce úhrnem	19	10	2	3	6	3	5	-	-	11	9	9	30
35. Kočín													
obec dojížděky:													
Kralovice	17	8	3	2	4	4	4	-	-	8	7	7	25
vyjíždí v rámci okresu celkem	33	15	5	5	6	10	6	1	-	10	9	9	43
Plzeň	10	3	2	1	4	-	2	1	-	3	-	3	13
vyjíždí do jiných okresů celkem	13	3	3	1	5	1	2	1	-	7	2	5	20
vyjíždí do zahraničí	-	-	-	-	-	-	-	-	-	-	-	-	-
vyjíždějící z obce úhrnem	46	18	8	6	11	11	8	2	-	17	11	14	63
36. Kopiclo													
obec dojížděky:													
Kralovice	17	4	4	1	1	8	3	-	-	7	5	7	24
vyjíždí v rámci okresu celkem	34	11	6	3	2	14	9	-	-	8	5	8	42
Plzeň	12	1	2	4	1	2	3	-	-	2	-	2	14
vyjíždí do jiných okresů celkem	15	4	3	4	2	3	3	-	-	2	-	2	17
vyjíždí do zahraničí	1	-	-	1	-	-	-	-	-	-	-	-	1
vyjíždějící z obce úhrnem	50	15	9	8	4	17	12	-	-	10	5	10	60

Tab. č. 714 Obyvatelstvo vyjíždějící do zaměstnání a do školy podle pohlaví, věku a podle obce vyjížděky a obce dojížděky

Okres Plzeň-sever

Obec vyjížděky, obec dojížděky	Zaměstnané osoby vyjíždějící do zaměstnání									Žáci, studenti, učni			Vyjíždějící úhrnem
	celkem	z toho ženy	v tom ve věku							celkem	z toho ve věku 6 - 14 let	vyjíždí denně	
			15 - 24	25 - 29	30 - 39	40 - 49	50 - 59	60 +	nejz.				
37. Koryta													
obec dojížděky:													
Dobříč	11	3	1	2	2	3	3	-	-	8	8	7	19
vyjíždí v rámci okresu celkem	21	9	4	2	7	5	3	-	-	15	12	14	36
Plzeň	23	9	5	3	11	2	2	-	-	5	2	5	28
vyjíždí do jiných okresů celkem	24	10	6	3	11	2	2	-	-	5	2	5	29
vyjíždí do zahraničí	-	-	-	-	-	-	-	-	-	-	-	-	-
vyjíždějící z obce úhrnem	45	19	10	5	18	7	5	-	-	20	14	19	65
38. Kozojedy													
obec dojížděky:													
Kralovice	56	23	4	15	15	13	9	-	-	6	2	6	62
vyjíždí v rámci okresu celkem	82	33	6	20	21	21	14	-	-	12	2	10	94
Plzeň	56	16	6	12	17	15	6	-	-	13	-	8	69
Liblín	12	10	2	-	5	3	2	-	-	-	-	-	12
vyjíždí do jiných okresů celkem	87	31	10	18	28	20	11	-	-	27	-	9	114
vyjíždí do zahraničí	-	-	-	-	-	-	-	-	-	-	-	-	-
vyjíždějící z obce úhrnem	169	64	16	38	49	41	25	-	-	39	2	19	208
39. Kozolupy													
obec dojížděky:													
Město Touškov	22	12	-	2	7	7	6	-	-	21	19	21	43
Nýřany	23	16	5	1	10	6	1	-	-	-	-	-	23
vyjíždí v rámci okresu celkem	70	36	10	4	24	20	11	1	-	24	20	24	94
Plzeň	227	85	25	20	50	53	73	6	-	84	19	81	311
Stříbro	13	9	1	2	1	6	3	-	-	2	-	2	15
vyjíždí do jiných okresů celkem	256	99	28	30	52	64	76	6	-	96	19	85	352
vyjíždí do zahraničí	5	1	-	-	2	2	1	-	-	1	-	-	6
vyjíždějící z obce úhrnem	331	136	38	34	78	86	88	7	-	121	39	109	452
40. Kozlany													
obec dojížděky:													
Kralovice	169	79	30	30	31	48	27	3	-	18	10	18	187
Plasy	12	5	-	1	3	6	2	-	-	16	3	14	28
vyjíždí v rámci okresu celkem	211	93	37	37	39	60	34	4	-	46	24	43	257
Hl.m. Praha	18	5	5	4	5	2	2	-	-	9	-	-	27
Rakovník	21	5	6	3	4	4	4	-	-	23	-	18	44
Plzeň	41	20	17	6	6	10	2	-	-	25	-	15	66
vyjíždí do jiných okresů celkem	126	47	40	28	23	19	16	-	-	67	-	33	193
vyjíždí do zahraničí	4	-	1	1	2	-	-	-	-	1	-	1	5
vyjíždějící z obce úhrnem	341	140	78	66	64	79	50	4	-	114	24	77	455
41. Kralovice													
obec dojížděky:													
Kaznějov	34	5	1	11	7	7	8	-	-	1	1	1	35
Kozlany	55	25	9	10	16	13	4	3	-	-	-	-	55
Plasy	38	16	5	7	12	7	7	-	-	60	17	58	98
Potvorov	13	5	3	2	1	5	2	-	-	-	-	-	13

Tab. č. 714 Obyvatelstvo vyjíždějící do zaměstnání a do školy podle pohlaví, věku a podle obce vyjížděky a obce dojížděky

Okres Plzeň-sever

Obec vyjížděky, obec dojížděky	Zaměstnané osoby vyjíždějící do zaměstnání									Žáci, studenti, učni			Vyjíždějící úhrnem
	celkem	z toho ženy	v tom ve věku						celkem	z toho ve věku 6 - 14 let	vyjíždí denně		
			15 - 24	25 - 29	30 - 39	40 - 49	50 - 59	60 +				nejz.	
Rybnice	10	1	1	1	2	6	-	-	-	-	-	-	10
Třemošná	13	9	3	1	3	4	2	-	-	-	-	-	13
vyjíždí v rámci okresu celkem	227	76	31	47	55	58	33	3	-	65	20	61	292
Hl.m. Praha	31	13	15	7	3	4	1	1	-	13	1	2	44
Rakovník	17	4	6	2	4	3	2	-	-	9	-	5	26
Plzeň	128	40	28	22	44	22	12	-	-	63	3	50	191
vyjíždí do jiných okresů celkem	251	78	64	44	74	44	24	1	-	121	4	60	372
vyjíždí do zahraničí	2	2	1	1	-	-	-	-	-	2	-	-	4
vyjíždějící z obce úhrnem	480	156	96	92	129	102	57	4	-	188	24	121	668
42. Krašovice													
obec dojížděky:													
Horní Bříza	35	19	3	2	3	18	9	-	-	-	-	-	35
Kaznějov	19	5	-	1	2	7	9	-	-	-	-	-	19
vyjíždí v rámci okresu celkem	90	41	11	8	10	37	24	-	-	20	19	20	110
Plzeň	47	23	11	8	10	12	5	1	-	24	4	23	71
vyjíždí do jiných okresů celkem	50	24	12	10	10	12	5	1	-	27	4	23	77
vyjíždí do zahraničí	-	-	-	-	-	-	-	-	-	-	-	-	-
vyjíždějící z obce úhrnem	140	65	23	18	20	49	29	1	-	47	23	43	187
43. Krsy													
obec dojížděky:													
vyjíždí v rámci okresu celkem	21	7	2	1	6	7	5	-	-	18	16	18	39
Plzeň	24	10	7	5	4	7	1	-	-	12	2	10	36
Stříbro	11	5	1	3	5	1	1	-	-	-	-	-	11
vyjíždí do jiných okresů celkem	41	16	8	12	9	10	2	-	-	19	5	15	60
vyjíždí do zahraničí	-	-	-	-	-	-	-	-	-	-	-	-	-
vyjíždějící z obce úhrnem	62	23	10	13	15	17	7	-	-	37	21	33	99
44. Křelovice													
obec dojížděky:													
vyjíždí v rámci okresu celkem	23	12	1	3	7	5	6	1	-	25	24	25	48
Plzeň	14	3	5	2	5	2	-	-	-	9	1	8	23
vyjíždí do jiných okresů celkem	30	8	8	8	8	5	1	-	-	11	1	10	41
vyjíždí do zahraničí	-	-	-	-	-	-	-	-	-	-	-	-	-
vyjíždějící z obce úhrnem	53	20	9	11	15	10	7	1	-	36	25	35	89
45. Kunějovice													
obec dojížděky:													
vyjíždí v rámci okresu celkem	11	3	1	1	3	4	2	-	-	18	17	18	29
Plzeň	18	6	2	2	5	6	3	-	-	6	2	5	24
vyjíždí do jiných okresů celkem	25	8	4	2	7	9	3	-	-	6	2	5	31
vyjíždí do zahraničí	-	-	-	-	-	-	-	-	-	-	-	-	-
vyjíždějící z obce úhrnem	36	11	5	3	10	13	5	-	-	24	19	23	60
46. Kyšice													
obec dojížděky:													
Dýšina	28	12	3	1	6	10	7	1	-	58	53	58	86
vyjíždí v rámci okresu celkem	47	18	4	3	10	15	14	1	-	60	54	59	107

Tab. č. 714 Obyvatelstvo vyjíždějící do zaměstnání a do školy podle pohlaví, věku a podle obce vyjížděky a obce dojížděky

Okres Plzeň-sever

Obec vyjížděky, obec dojížděky	Zaměstnané osoby vyjíždějící do zaměstnání									Žáci, studenti, učni			Vyjíždějící úhrnem
	celkem	z toho ženy	v tom ve věku							celkem	z toho ve věku 6 - 14 let	vyjíždí denně	
			15 - 24	25 - 29	30 - 39	40 - 49	50 - 59	60 +	nezj.				
Plzeň	184	88	17	25	51	59	29	3	-	60	16	58	244
vyjíždí do jiných okresů celkem	206	95	20	28	57	65	33	3	-	64	16	58	270
vyjíždí do zahraničí	2	-	-	1	1	-	-	-	-	-	-	-	2
vyjíždějící z obce úhrnem	255	113	24	32	68	80	47	4	-	124	70	117	379
47. Ledce													
obec dojížděky:													
Horní Bříza	24	11	3	2	5	10	4	-	-	16	13	16	40
Třemošná	10	4	2	1	5	-	2	-	-	1	1	1	11
vyjíždí v rámci okresu celkem	61	23	8	7	18	16	12	-	-	20	14	20	81
Plzeň	165	80	23	31	36	44	30	1	-	54	15	53	219
vyjíždí do jiných okresů celkem	184	85	26	34	40	48	35	1	-	59	15	53	243
vyjíždí do zahraničí	1	-	-	1	-	-	-	-	-	-	-	-	1
vyjíždějící z obce úhrnem	246	108	34	42	58	64	47	1	-	79	29	73	325
48. Líně													
obec dojížděky:													
Nýřany	64	46	16	12	16	14	6	-	-	2	2	2	66
Zbůch	58	40	5	6	12	17	15	3	-	5	4	5	63
vyjíždí v rámci okresu celkem	157	96	29	28	41	34	22	3	-	10	6	9	167
Hl.m. Praha	18	3	2	-	7	6	3	-	-	2	-	-	20
Plzeň	493	229	66	66	123	136	95	7	-	137	40	133	630
Chotěšov	21	17	6	2	10	2	1	-	-	1	1	1	22
vyjíždí do jiných okresů celkem	589	261	85	79	158	156	104	7	-	150	42	140	739
vyjíždí do zahraničí	7	2	1	3	1	2	-	-	-	1	-	-	8
vyjíždějící z obce úhrnem	753	359	115	110	200	192	126	10	-	161	48	149	914
49. Líšňany													
obec dojížděky:													
Město Touškov	10	4	2	1	2	2	3	-	-	14	13	14	24
Nýřany	12	12	3	2	3	2	2	-	-	-	-	-	12
Všeruby	20	4	1	2	4	5	8	-	-	32	30	30	52
vyjíždí v rámci okresu celkem	65	33	8	7	13	18	18	1	-	54	49	52	119
Plzeň	87	34	19	15	21	19	13	-	-	27	10	25	114
vyjíždí do jiných okresů celkem	94	38	20	16	24	19	15	-	-	27	10	25	121
vyjíždí do zahraničí	1	1	1	-	-	-	-	-	-	-	-	-	1
vyjíždějící z obce úhrnem	160	72	29	23	37	37	33	1	-	81	59	77	241
50. Líté													
obec dojížděky:													
vyjíždí v rámci okresu celkem	44	24	5	8	7	15	8	1	-	20	17	20	64
Plzeň	19	7	7	2	4	2	4	-	-	9	2	9	28
vyjíždí do jiných okresů celkem	19	7	7	2	4	2	4	-	-	13	2	10	32
vyjíždí do zahraničí	1	1	-	-	-	1	-	-	-	-	-	-	1
vyjíždějící z obce úhrnem	64	32	12	10	11	18	12	1	-	33	19	30	97
51. Lochousice													
obec dojížděky:													
vyjíždí v rámci okresu celkem	16	7	1	1	8	2	4	-	-	10	10	7	26

Tab. č. 714 Obyvatelstvo vyjíždějící do zaměstnání a do školy
podle pohlaví, věku a podle obce vyjížděky a obce dojížděky

Okres Plzeň-sever

Obec vyjížděky, obec dojížděky	Zaměstnané osoby vyjíždějící do zaměstnání									Žáci, studenti, učni			Vyjíždějící úhrnem
	celkem	z toho ženy	v tom ve věku						celkem	z toho ve věku 6 - 14 let	vyjíždí denně		
			15 - 24	25 - 29	30 - 39	40 - 49	50 - 59	60 +				nejz.	
Stříbro	16	10	5	1	8	1	1	-	-	2	1	1	18
vyjíždí do jiných okresů celkem	28	13	9	2	11	2	4	-	-	8	3	6	36
vyjíždí do zahraničí	-	-	-	-	-	-	-	-	-	-	-	-	-
vyjíždějící z obce úhrnem	44	20	10	3	19	4	8	-	-	18	13	13	62
52. Loza													
obec dojížděky:													
Horní Bříza	12	4	-	2	3	3	4	-	-	-	-	-	12
Kaznějov	22	3	2	2	4	13	1	-	-	1	-	1	23
vyjíždí v rámci okresu celkem	57	18	4	7	16	21	7	2	-	31	23	31	88
Plzeň	36	18	5	8	8	11	4	-	-	17	1	17	53
vyjíždí do jiných okresů celkem	42	18	5	9	11	13	4	-	-	17	1	17	59
vyjíždí do zahraničí	-	-	-	-	-	-	-	-	-	-	-	-	-
vyjíždějící z obce úhrnem	99	36	9	16	27	34	11	2	-	48	24	48	147
53. Malesice													
obec dojížděky:													
Město Touškov	10	3	1	1	4	-	3	1	-	12	12	12	22
vyjíždí v rámci okresu celkem	20	6	3	1	8	2	5	1	-	37	36	37	57
Plzeň	136	73	21	17	29	37	30	2	-	25	3	24	161
vyjíždí do jiných okresů celkem	150	75	24	19	32	40	32	3	-	28	3	24	178
vyjíždí do zahraničí	-	-	-	-	-	-	-	-	-	-	-	-	-
vyjíždějící z obce úhrnem	170	81	27	20	40	42	37	4	-	65	39	61	235
54. Manětín													
obec dojížděky:													
Hvozd	11	4	2	1	1	2	4	1	-	-	-	-	11
Kralovice	11	1	2	2	1	2	4	-	-	3	1	2	14
Plasy	14	2	4	2	4	1	3	-	-	15	3	14	29
vyjíždí v rámci okresu celkem	110	31	19	22	18	20	29	2	-	31	11	25	141
Plzeň	70	26	20	22	10	11	5	2	-	27	1	18	97
vyjíždí do jiných okresů celkem	109	41	27	34	18	18	10	2	-	41	2	18	150
vyjíždí do zahraničí	1	1	-	-	-	1	-	-	-	-	-	-	1
vyjíždějící z obce úhrnem	220	73	46	56	36	39	39	4	-	72	13	43	292
55. Město Touškov													
obec dojížděky:													
Bdeněves	11	2	4	2	2	1	1	1	-	-	-	-	11
Kozolupy	12	8	3	-	1	3	3	2	-	1	1	1	13
Nýřany	49	41	8	4	8	15	14	-	-	-	-	-	49
vyjíždí v rámci okresu celkem	104	56	21	13	18	26	23	3	-	2	1	2	106
Plzeň	355	148	39	75	83	76	80	2	-	83	9	80	438
Stříbro	17	11	7	1	4	2	3	-	-	-	-	-	17
vyjíždí do jiných okresů celkem	401	167	54	83	92	84	85	3	-	93	11	83	494
vyjíždí do zahraničí	4	1	-	1	2	1	-	-	-	2	-	-	6
vyjíždějící z obce úhrnem	509	224	75	97	112	111	108	6	-	97	12	85	606

Tab. č. 714 Obyvatelstvo vyjíždějící do zaměstnání a do školy podle pohlaví, věku a podle obce vyjížděky a obce dojížděky

Okres Plzeň-sever

Obec vyjížděky, obec dojížděky	Zaměstnané osoby vyjíždějící do zaměstnání									Žáci, studenti, učni			Vyjíždějící úhrnem
	celkem	z toho ženy	v tom ve věku							celkem	z toho ve věku 6 - 14 let	vyjíždí denně	
			15 - 24	25 - 29	30 - 39	40 - 49	50 - 59	60 +	nezj.				
56. Mladotice													
obec dojížděky:													
Kaznějov	16	5	3	2	1	6	4	-	-	1	1	1	17
Kralovice	36	16	11	3	5	12	5	-	-	8	2	8	44
Plasy	11	7	2	-	3	6	-	-	-	33	23	33	44
Žihle	18	10	6	3	3	4	2	-	-	-	-	-	18
vyjíždí v rámci okresu celkem	127	51	32	17	16	44	18	-	-	44	26	44	171
Plzeň	27	9	13	3	6	5	-	-	-	19	1	18	46
vyjíždí do jiných okresů celkem	36	13	17	4	8	6	1	-	-	23	1	18	59
vyjíždí do zahraničí	-	-	-	-	-	-	-	-	-	-	-	-	-
vyjíždějící z obce úhrnem	163	64	49	21	24	50	19	-	-	67	27	62	230
57. Mrtník													
obec dojížděky:													
Horní Bříza	18	11	3	2	4	7	2	-	-	2	1	2	20
Kaznějov	41	15	2	4	13	17	5	-	-	2	1	2	43
vyjíždí v rámci okresu celkem	101	48	11	12	31	37	10	-	-	52	41	51	153
Plzeň	43	17	10	5	13	10	5	-	-	13	-	12	56
vyjíždí do jiných okresů celkem	46	18	12	5	13	11	5	-	-	13	-	12	59
vyjíždí do zahraničí	-	-	-	-	-	-	-	-	-	-	-	-	-
vyjíždějící z obce úhrnem	147	66	23	17	44	48	15	-	-	65	41	63	212
58. Myslínka													
obec dojížděky:													
Nýřany	23	17	6	3	4	8	2	-	-	1	1	1	24
vyjíždí v rámci okresu celkem	35	18	8	7	6	10	2	2	-	7	7	6	42
Plzeň	25	4	3	7	5	6	4	-	-	5	4	5	30
vyjíždí do jiných okresů celkem	27	5	4	7	5	6	5	-	-	6	5	6	33
vyjíždí do zahraničí	-	-	-	-	-	-	-	-	-	-	-	-	-
vyjíždějící z obce úhrnem	62	23	12	14	11	16	7	2	-	13	12	12	75
59. Nadryby													
obec dojížděky:													
vyjíždí v rámci okresu celkem	4	2	-	1	2	1	-	-	-	6	6	6	10
Plzeň	26	12	3	5	7	6	5	-	-	10	5	10	36
vyjíždí do jiných okresů celkem	27	12	3	5	7	7	5	-	-	11	5	10	38
vyjíždí do zahraničí	-	-	-	-	-	-	-	-	-	-	-	-	-
vyjíždějící z obce úhrnem	31	14	3	6	9	8	5	-	-	17	11	16	48
60. Nečtiny													
obec dojížděky:													
Manětín	35	18	5	3	4	15	7	1	-	23	21	22	58
Nýřany	13	12	2	1	5	4	1	-	-	-	-	-	13
Úněšov	10	1	1	1	1	4	3	-	-	-	-	-	10
vyjíždí v rámci okresu celkem	79	36	12	11	11	31	13	1	-	35	25	28	114
Plzeň	38	14	6	7	9	8	7	1	-	11	3	4	49
vyjíždí do jiných okresů celkem	65	27	11	10	18	16	9	1	-	28	5	9	93
vyjíždí do zahraničí	4	2	1	1	1	1	-	-	-	-	-	-	4

Tab. č. 714 Obyvatelstvo vyjíždějící do zaměstnání a do školy podle pohlaví, věku a podle obce vyjížděky a obce dojížděky

Okres Plzeň-sever

Obec vyjížděky, obec dojížděky	Zaměstnané osoby vyjíždějící do zaměstnání									Žáci, studenti, učni			Vyjíždějící úhrnem
	celkem	z toho ženy	v tom ve věku							celkem	z toho ve věku 6 - 14 let	vyjíždí denně	
			15 - 24	25 - 29	30 - 39	40 - 49	50 - 59	60 +	nejz.				
vyjíždějící z obce úhrnem	148	65	24	22	30	48	22	2	-	63	30	37	211
61. Nekmír													
obec dojížděky:													
Horní Bříza	16	6	2	2	4	4	4	-	-	-	-	-	16
Všeruby	18	12	1	5	7	4	1	-	-	33	32	33	51
vyjíždí v rámci okresu celkem	70	34	5	14	21	19	10	1	-	40	38	40	110
Plzeň	80	31	8	13	20	22	16	1	-	24	5	23	104
vyjíždí do jiných okresů celkem	87	32	10	16	21	23	16	1	-	26	5	23	113
vyjíždí do zahraničí	2	-	-	-	-	1	1	-	-	-	-	-	2
vyjíždějící z obce úhrnem	159	66	15	30	42	43	27	2	-	66	43	63	225
62. Nevřeň													
obec dojížděky:													
vyjíždí v rámci okresu celkem	31	9	6	6	7	4	7	1	-	11	11	11	42
Plzeň	40	15	6	7	10	13	4	-	-	8	4	7	48
vyjíždí do jiných okresů celkem	42	15	7	7	10	14	4	-	-	9	4	7	51
vyjíždí do zahraničí	-	-	-	-	-	-	-	-	-	-	-	-	-
vyjíždějící z obce úhrnem	73	24	13	13	17	18	11	1	-	20	15	18	93
63. Nýřany													
obec dojížděky:													
Bdeněves	13	3	4	2	2	4	1	-	-	10	3	9	23
Dýšina	11	2	-	2	1	5	1	2	-	-	-	-	11
Heřmanova Huť	81	27	8	11	23	17	20	1	1	2	1	2	83
Líně	22	2	-	2	8	6	5	1	-	-	-	-	22
Město Touškov	15	5	6	1	4	3	1	-	-	-	-	-	15
Tlučná	54	16	5	7	15	9	16	2	-	-	-	-	54
Úherce	22	2	4	3	6	6	2	1	-	-	-	-	22
Vejprnice	36	19	5	2	13	11	5	-	-	3	1	3	39
Zbůch	90	35	5	13	30	16	23	3	-	2	1	2	92
vyjíždí v rámci okresu celkem	410	127	47	52	122	95	82	11	1	34	14	30	444
Hl.m. Praha	26	3	3	7	10	5	1	-	-	9	-	1	35
Plzeň	884	267	121	162	256	172	157	15	1	354	46	345	1238
Chotěšov	35	22	6	-	13	11	5	-	-	-	-	-	35
Stod	32	17	2	4	6	6	11	3	-	17	-	17	49
Stříbro	80	43	20	17	13	21	9	-	-	-	-	-	80
vyjíždí do jiných okresů celkem	1161	370	168	209	321	240	200	22	1	406	53	372	1567
vyjíždí do zahraničí	33	6	1	7	12	8	5	-	-	1	1	-	34
vyjíždějící z obce úhrnem	1604	503	216	268	455	343	287	33	2	441	68	402	2045
64. Obora													
obec dojížděky:													
Horní Bříza	26	11	3	2	6	5	10	-	-	1	1	1	27
Kaznějov	45	18	3	3	9	15	14	1	-	28	25	28	73
Třemošná	14	10	3	3	2	2	4	-	-	-	-	-	14
vyjíždí v rámci okresu celkem	104	41	14	9	24	27	29	1	-	52	44	51	156
Plzeň	63	26	9	8	22	12	12	-	-	7	1	7	70

Tab. č. 714 Obyvatelstvo vyjíždějící do zaměstnání a do školy podle pohlaví, věku a podle obce vyjížděky a obce dojížděky

Okres Plzeň-sever

Obec vyjížděky, obec dojížděky	Zaměstnané osoby vyjíždějící do zaměstnání									Žáci, studenti, učni			Vyjíždějící úhrnem
	celkem	z toho ženy	v tom ve věku							celkem	z toho ve věku 6 - 14 let	vyjíždí denně	
			15 - 24	25 - 29	30 - 39	40 - 49	50 - 59	60 +	nezj.				
vyjíždí do jiných okresů celkem	72	29	10	9	27	13	13	-	-	8	1	7	80
vyjíždí do zahraničí	1	-	-	1	-	-	-	-	-	-	-	-	1
vyjíždějící z obce úhrnem	177	70	24	19	51	40	42	1	-	60	45	58	237
65. Ostrov u Bezdružic													
obec dojížděky:													
Nýřany	11	11	3	2	2	2	2	-	-	-	-	-	11
vyjíždí v rámci okresu celkem	33	21	5	5	5	9	9	-	-	18	15	16	51
Plzeň	20	4	3	5	5	2	5	-	-	7	1	2	27
Stříbro	20	9	7	4	4	3	2	-	-	1	1	1	21
vyjíždí do jiných okresů celkem	48	15	11	12	11	7	7	-	-	9	3	4	57
vyjíždí do zahraničí	-	-	-	-	-	-	-	-	-	-	-	-	-
vyjíždějící z obce úhrnem	81	36	16	17	16	16	16	-	-	27	18	20	108
66. Pastuchovice													
obec dojížděky:													
Žihle	10	3	1	-	1	4	4	-	-	5	4	5	15
vyjíždí v rámci okresu celkem	14	5	1	-	3	6	4	-	-	6	4	6	20
vyjíždí do jiných okresů celkem	8	6	1	2	1	3	1	-	-	3	-	-	11
vyjíždí do zahraničí	-	-	-	-	-	-	-	-	-	-	-	-	-
vyjíždějící z obce úhrnem	22	11	2	2	4	9	5	-	-	9	4	6	31
67. Pernarec													
obec dojížděky:													
Město Touškov	14	7	-	4	7	2	1	-	-	7	6	7	21
Nýřany	13	13	2	1	5	3	2	-	-	-	-	-	13
Úněšov	16	-	2	1	2	7	4	-	-	-	-	-	16
vyjíždí v rámci okresu celkem	58	21	8	8	19	14	9	-	-	10	7	8	68
Plzeň	64	15	8	11	23	14	6	2	-	24	1	22	88
Stříbro	78	45	14	16	24	13	11	-	-	2	1	2	80
vyjíždí do jiných okresů celkem	166	64	27	32	55	27	21	4	-	33	3	26	199
vyjíždí do zahraničí	-	-	-	-	-	-	-	-	-	1	1	-	1
vyjíždějící z obce úhrnem	224	85	35	40	74	41	30	4	-	44	11	34	268
68. Pláně													
obec dojížděky:													
Hvozd	19	7	2	1	3	8	4	1	-	-	-	-	19
Plasy	21	13	4	4	6	4	3	-	-	24	20	22	45
vyjíždí v rámci okresu celkem	60	26	13	9	12	15	10	1	-	29	22	27	89
Plzeň	16	5	2	4	5	2	2	1	-	4	2	4	20
vyjíždí do jiných okresů celkem	25	9	4	7	8	2	3	1	-	9	2	5	34
vyjíždí do zahraničí	-	-	-	-	-	-	-	-	-	-	-	-	-
vyjíždějící z obce úhrnem	85	35	17	16	20	17	13	2	-	38	24	32	123
69. Plasy													
obec dojížděky:													
Horní Bříza	39	9	4	5	16	5	9	-	-	1	-	1	40
Kaznějov	141	39	17	16	34	40	33	1	-	5	4	5	146
Kralovice	110	50	11	16	28	28	23	4	-	14	3	13	124

Tab. č. 714 Obyvatelstvo vyjíždějící do zaměstnání a do školy podle pohlaví, věku a podle obce vyjížděky a obce dojížděky

Okres Plzeň-sever

Obec vyjížděky, obec dojížděky	Zaměstnané osoby vyjíždějící do zaměstnání									Žáci, studenti, učni			Vyjíždějící úhrnem
	celkem	z toho ženy	v tom ve věku							celkem	z toho ve věku 6 - 14 let	vyjíždí denně	
			15 - 24	25 - 29	30 - 39	40 - 49	50 - 59	60 +	nejz.				
Rybnice	29	14	4	8	12	3	2	-	-	-	-	-	29
Třemošná	44	25	6	6	16	7	9	-	-	-	-	-	44
Žihle	14	8	1	2	5	2	4	-	-	-	-	-	14
vyjíždí v rámci okresu celkem	425	163	49	62	127	96	86	5	-	24	8	23	449
Hl.m. Praha	22	5	8	5	4	3	2	-	-	13	-	3	35
Plzeň	233	83	36	53	51	47	42	4	-	62	2	54	295
vyjíždí do jiných okresů celkem	286	91	54	64	61	55	48	4	-	90	2	60	376
vyjíždí do zahraničí	4	-	2	1	-	1	-	-	-	-	-	-	4
vyjíždějící z obce úhrnem	715	254	105	127	188	152	134	9	-	114	10	83	829
70. Plešnice													
obec dojížděky:													
vyjíždí v rámci okresu celkem	18	7	-	3	7	6	2	-	-	24	20	23	42
Plzeň	48	17	9	3	13	12	10	1	-	16	3	16	64
Stříbro	14	7	2	6	4	2	-	-	-	1	-	1	15
vyjíždí do jiných okresů celkem	67	25	11	12	18	14	11	1	-	17	3	17	84
vyjíždí do zahraničí	4	1	-	1	1	1	1	-	-	-	-	-	4
vyjíždějící z obce úhrnem	89	33	11	16	26	21	14	1	-	41	23	40	130
71. Pňovany													
obec dojížděky:													
vyjíždí v rámci okresu celkem	14	5	4	1	5	1	3	-	-	1	1	1	15
Plzeň	74	33	13	8	17	19	17	-	-	15	2	13	89
Stříbro	27	14	4	7	1	4	11	-	-	1	-	-	28
vyjíždí do jiných okresů celkem	106	48	18	17	18	23	30	-	-	17	2	14	123
vyjíždí do zahraničí	1	1	-	-	1	-	-	-	-	-	-	-	1
vyjíždějící z obce úhrnem	121	54	22	18	24	24	33	-	-	18	3	15	139
72. Potvorov													
obec dojížděky:													
Kralovice	19	13	1	3	8	3	4	-	-	21	17	18	40
vyjíždí v rámci okresu celkem	32	18	3	5	12	6	6	-	-	23	18	20	55
vyjíždí do jiných okresů celkem	5	2	1	2	-	1	1	-	-	4	-	3	9
vyjíždí do zahraničí	-	-	-	-	-	-	-	-	-	-	-	-	-
vyjíždějící z obce úhrnem	37	20	4	7	12	7	7	-	-	27	18	23	64
73. Přehýšov													
obec dojížděky:													
Heřmanova Huť	11	5	1	3	1	3	3	-	-	6	6	6	17
Nýřany	173	120	55	21	21	45	30	1	-	3	2	3	176
vyjíždí v rámci okresu celkem	191	127	56	26	24	48	36	1	-	39	35	38	230
Plzeň	26	10	8	7	5	4	2	-	-	10	-	9	36
Stříbro	32	22	8	2	6	8	8	-	-	-	-	-	32
vyjíždí do jiných okresů celkem	67	33	18	9	14	13	13	-	-	19	1	18	86
vyjíždí do zahraničí	1	-	-	-	1	-	-	-	-	-	-	-	1
vyjíždějící z obce úhrnem	259	160	74	35	39	61	49	1	-	58	36	56	317

Tab. č. 714 Obyvatelstvo vyjíždějící do zaměstnání a do školy podle pohlaví, věku a podle obce vyjížděky a obce dojížděky

Okres Plzeň-sever

Obec vyjížděky, obec dojížděky	Zaměstnané osoby vyjíždějící do zaměstnání									Žáci, studenti, učni			Vyjíždějící úhrnem
	celkem	z toho ženy	v tom ve věku						celkem	z toho ve věku 6 - 14 let	vyjíždí denně		
			15 - 24	25 - 29	30 - 39	40 - 49	50 - 59	60 +				nezj.	
74. Příšov													
obec dojížděky:													
vyjíždí v rámci okresu celkem	20	7	1	4	5	5	4	1	-	29	29	29	49
Plzeň	48	23	1	8	17	7	14	1	-	11	1	11	59
vyjíždí do jiných okresů celkem	51	24	2	8	18	8	14	1	-	11	1	11	62
vyjíždí do zahraničí	1	-	-	-	1	-	-	-	-	-	-	-	1
vyjíždějící z obce úhrnem	72	31	3	12	24	13	18	2	-	40	30	40	112
75. Rochlov													
obec dojížděky:													
Heřmanova Huť	13	3	1	1	4	1	5	1	-	-	-	-	13
Nýřany	24	15	6	3	4	5	6	-	-	1	1	1	25
vyjíždí v rámci okresu celkem	45	21	9	5	11	7	12	1	-	27	25	26	72
Plzeň	24	4	2	4	6	5	7	-	-	7	2	7	31
Stříbro	12	7	-	1	5	4	2	-	-	-	-	-	12
vyjíždí do jiných okresů celkem	43	13	4	6	12	10	11	-	-	9	2	8	52
vyjíždí do zahraničí	2	1	-	-	1	1	-	-	-	2	2	-	4
vyjíždějící z obce úhrnem	90	35	13	11	24	18	23	1	-	38	29	34	128
76. Rybnice													
obec dojížděky:													
Kaznějov	53	21	2	5	15	20	9	2	-	37	35	37	90
Plasy	10	3	-	1	1	7	1	-	-	7	1	7	17
Třemošná	17	13	4	5	4	3	1	-	-	-	-	-	17
vyjíždí v rámci okresu celkem	95	44	9	14	22	35	13	2	-	47	36	47	142
Plzeň	39	19	4	6	8	11	8	2	-	12	1	12	51
vyjíždí do jiných okresů celkem	43	20	5	8	9	11	8	2	-	18	1	13	61
vyjíždí do zahraničí	-	-	-	-	-	-	-	-	-	-	-	-	-
vyjíždějící z obce úhrnem	138	64	14	22	31	46	21	4	-	65	37	60	203
77. Sedlec													
obec dojížděky:													
vyjíždí v rámci okresu celkem	15	9	-	1	6	5	2	1	-	11	8	11	26
vyjíždí do jiných okresů celkem	5	1	1	1	-	1	2	-	-	3	-	1	8
vyjíždí do zahraničí	-	-	-	-	-	-	-	-	-	-	-	-	-
vyjíždějící z obce úhrnem	20	10	1	2	6	6	4	1	-	14	8	12	34
78. Slatina													
obec dojížděky:													
vyjíždí v rámci okresu celkem	24	9	1	-	6	11	5	1	-	7	4	6	31
vyjíždí do jiných okresů celkem	9	3	5	1	1	1	-	1	-	4	-	-	13
vyjíždí do zahraničí	-	-	-	-	-	-	-	-	-	-	-	-	-
vyjíždějící z obce úhrnem	33	12	6	1	7	12	5	2	-	11	4	6	44
79. Studená													
obec dojížděky:													
vyjíždí v rámci okresu celkem	9	4	1	-	3	3	2	-	-	7	6	7	16
vyjíždí do jiných okresů celkem	2	1	-	2	-	-	-	-	-	3	-	-	5
vyjíždí do zahraničí	-	-	-	-	-	-	-	-	-	-	-	-	-

Tab. č. 714 Obyvatelstvo vyjíždějící do zaměstnání a do školy podle pohlaví, věku a podle obce vyjížděky a obce dojížděky

Okres Plzeň-sever

Obec vyjížděky, obec dojížděky	Zaměstnané osoby vyjíždějící do zaměstnání									Žáci, studenti, učni			Vyjíždějící úhrnem
	celkem	z toho ženy	v tom ve věku						celkem	z toho ve věku 6 - 14 let	vyjíždí denně		
			15 - 24	25 - 29	30 - 39	40 - 49	50 - 59	60 +				nejz.	
vyjíždějící z obce úhrnem	11	5	1	2	3	3	2	-	-	10	6	7	21
80. Štichovice													
obec dojížděky:													
vyjíždí v rámci okresu celkem	11	7	2	-	7	1	1	-	-	22	21	22	33
vyjíždí do jiných okresů celkem	3	-	-	1	1	1	-	-	-	2	-	-	5
vyjíždí do zahraničí	1	1	-	1	-	-	-	-	-	-	-	-	1
vyjíždějící z obce úhrnem	15	8	2	2	8	2	1	-	-	24	21	22	39
81. Tatiná													
obec dojížděky:													
Žilov	10	4	2	-	1	3	4	-	-	-	-	-	10
vyjíždí v rámci okresu celkem	44	21	2	4	15	12	11	-	-	34	29	32	78
Plzeň	34	13	5	2	13	10	3	1	-	7	-	7	41
vyjíždí do jiných okresů celkem	34	13	5	2	13	10	3	1	-	8	-	7	42
vyjíždí do zahraničí	-	-	-	-	-	-	-	-	-	-	-	-	-
vyjíždějící z obce úhrnem	78	34	7	6	28	22	14	1	-	42	29	39	120
82. Tis u Blatna													
obec dojížděky:													
vyjíždí v rámci okresu celkem	4	2	-	-	2	2	-	-	-	1	-	1	5
vyjíždí do jiných okresů celkem	19	6	3	1	5	9	1	-	-	18	11	15	37
vyjíždí do zahraničí	-	-	-	-	-	-	-	-	-	-	-	-	-
vyjíždějící z obce úhrnem	23	8	3	1	7	11	1	-	-	19	11	16	42
83. Tlučná													
obec dojížděky:													
Nýřany	244	172	39	33	46	64	58	4	-	10	10	10	254
Vejprnice	24	14	2	4	8	8	2	-	-	-	-	-	24
Zbůch	14	7	3	3	-	4	4	-	-	-	-	-	14
vyjíždí v rámci okresu celkem	314	199	47	44	62	88	69	4	-	18	10	17	332
Hl.m. Praha	11	5	2	3	3	1	1	1	-	4	-	1	15
Plzeň	434	140	57	89	102	95	82	9	-	133	28	130	567
Stříbro	12	7	1	2	2	7	-	-	-	-	-	-	12
vyjíždí do jiných okresů celkem	495	166	66	101	117	111	89	11	-	146	28	137	641
vyjíždí do zahraničí	4	2	1	2	1	-	-	-	-	1	-	1	5
vyjíždějící z obce úhrnem	813	367	114	147	180	199	158	15	-	165	38	155	978
84. Trnová													
obec dojížděky:													
Horní Bříza	106	42	4	9	28	42	21	2	-	44	36	43	150
Kaznějov	13	-	-	-	5	6	2	-	-	-	-	-	13
Třemošná	11	6	3	2	4	2	-	-	-	-	-	-	11
vyjíždí v rámci okresu celkem	148	55	10	14	43	55	24	2	-	56	41	54	204
Plzeň	142	65	27	24	20	39	30	2	-	39	4	39	181
vyjíždí do jiných okresů celkem	143	65	27	24	20	39	31	2	-	41	4	39	184
vyjíždí do zahraničí	1	-	-	-	-	1	-	-	-	-	-	-	1
vyjíždějící z obce úhrnem	292	120	37	38	63	95	55	4	-	97	45	93	389

Tab. č. 714 Obyvatelstvo vyjíždějící do zaměstnání a do školy podle pohlaví, věku a podle obce vyjížděky a obce dojížděky

Okres Plzeň-sever

Obec vyjížděky, obec dojížděky	Zaměstnané osoby vyjíždějící do zaměstnání									Žáci, studenti, učni			Vyjíždějící úhrnem
	celkem	z toho ženy	v tom ve věku							celkem	z toho ve věku 6 - 14 let	vyjíždí denně	
			15 - 24	25 - 29	30 - 39	40 - 49	50 - 59	60 +	nejz.				
85. Třebošná													
obec dojížděky:													
Bdeněves	12	5	1	3	3	2	2	1	-	2	-	2	14
Horní Bříza	74	31	9	8	14	20	22	1	-	8	3	8	82
Kaznějov	39	14	2	3	6	15	12	1	-	5	4	5	44
Nýřany	20	17	7	1	1	7	4	-	-	-	-	-	20
Zruč-Senec	26	7	5	4	8	6	3	-	-	2	1	1	28
vyjíždí v rámci okresu celkem	231	87	32	31	43	65	54	6	-	53	21	51	284
Hl.m. Praha	41	13	9	11	10	8	3	-	-	18	2	6	59
Plzeň	1114	455	144	156	253	279	255	27	-	271	47	263	1385
Starý Plzenec	16	13	2	-	2	7	5	-	-	1	-	-	17
Rokycany	12	3	2	3	1	5	-	1	-	-	-	-	12
vyjíždí do jiných okresů celkem	1254	496	172	186	278	318	272	28	-	307	50	274	1561
vyjíždí do zahraničí	7	4	-	3	1	3	-	-	-	1	-	-	8
vyjíždějící z obce úhrnem	1492	587	204	220	322	386	326	34	-	361	71	325	1853
86. Úherce													
obec dojížděky:													
Nýřany	31	20	4	2	6	13	5	1	-	2	2	2	33
vyjíždí v rámci okresu celkem	41	22	5	3	8	18	6	1	-	22	22	22	63
Plzeň	29	11	7	7	3	2	9	1	-	7	-	7	36
vyjíždí do jiných okresů celkem	36	14	10	7	5	2	11	1	-	7	-	7	43
vyjíždí do zahraničí	1	1	-	1	-	-	-	-	-	-	-	-	1
vyjíždějící z obce úhrnem	78	37	15	11	13	20	17	2	-	29	22	29	107
87. Újezd nade Mží													
obec dojížděky:													
vyjíždí v rámci okresu celkem	7	-	2	-	1	3	1	-	-	3	3	3	10
Plzeň	12	6	3	2	-	3	3	1	-	-	-	-	12
vyjíždí do jiných okresů celkem	15	8	3	3	-	3	5	1	-	1	-	-	16
vyjíždí do zahraničí	-	-	-	-	-	-	-	-	-	-	-	-	-
vyjíždějící z obce úhrnem	22	8	5	3	1	6	6	1	-	4	3	3	26
88. Úlice													
obec dojížděky:													
Nýřany	14	10	1	-	7	5	-	1	-	-	-	-	14
vyjíždí v rámci okresu celkem	37	24	6	3	16	10	1	1	-	40	36	37	77
Plzeň	63	21	11	11	15	18	8	-	-	24	6	24	87
Stříbro	29	15	10	4	1	12	2	-	-	-	-	-	29
vyjíždí do jiných okresů celkem	99	37	24	15	18	31	11	-	-	26	6	24	125
vyjíždí do zahraničí	2	-	-	2	-	-	-	-	-	1	-	-	3
vyjíždějící z obce úhrnem	138	61	30	20	34	41	12	1	-	67	42	61	205
89. Úněšov													
obec dojížděky:													
Pernarec	11	3	2	-	4	1	4	-	-	8	8	8	19
vyjíždí v rámci okresu celkem	43	15	8	4	12	6	13	-	-	60	54	59	103
Plzeň	68	21	17	13	12	17	9	-	-	25	6	23	93

Tab. č. 714 Obyvatelstvo vyjíždějící do zaměstnání a do školy podle pohlaví, věku a podle obce vyjížděky a obce dojížděky

Okres Plzeň-sever

Obec vyjížděky, obec dojížděky	Zaměstnané osoby vyjíždějící do zaměstnání									Žáci, studenti, učni			Vyjíždějící úhrnem
	celkem	z toho ženy	v tom ve věku						celkem	z toho ve věku 6 - 14 let	vyjíždí denně		
			15 - 24	25 - 29	30 - 39	40 - 49	50 - 59	60 +				nezj.	
Stříbro	33	15	8	4	8	10	3	-	-	-	-	-	33
vyjíždí do jiných okresů celkem	106	38	25	17	22	30	12	-	-	31	6	24	137
vyjíždí do zahraničí	1	-	-	1	-	-	-	-	-	-	-	-	1
vyjíždějící z obce úhrnem	150	53	33	22	34	36	25	-	-	91	60	83	241
90. Úterý													
obec dojížděky:													
Úněšov	10	5	-	1	1	2	6	-	-	-	-	-	10
vyjíždí v rámci okresu celkem	20	7	3	2	3	3	9	-	-	-	-	-	20
Plzeň	31	11	5	10	4	8	4	-	-	14	5	11	45
Stříbro	25	11	9	5	5	3	3	-	-	5	4	5	30
vyjíždí do jiných okresů celkem	92	39	19	18	20	19	16	-	-	41	23	34	133
vyjíždí do zahraničí	-	-	-	-	-	-	-	-	-	-	-	-	-
vyjíždějící z obce úhrnem	112	46	22	20	23	22	25	-	-	41	23	34	153
91. Veprnice													
obec dojížděky:													
Nýřany	115	85	22	13	17	30	32	1	-	-	-	-	115
Tlučná	13	3	4	2	4	2	1	-	-	-	-	-	13
vyjíždí v rámci okresu celkem	162	94	31	23	27	39	41	1	-	4	1	4	166
Hl.m. Praha	12	2	-	3	7	-	2	-	-	5	-	1	17
Plzeň	638	279	77	89	154	174	132	12	-	177	49	172	815
vyjíždí do jiných okresů celkem	699	298	91	98	169	186	143	12	-	190	50	177	889
vyjíždí do zahraničí	5	3	-	1	1	-	3	-	-	-	-	-	5
vyjíždějící z obce úhrnem	866	395	122	122	197	225	187	13	-	194	51	181	1060
92. Velečín													
obec dojížděky:													
vyjíždí v rámci okresu celkem	7	3	-	-	1	2	4	-	-	1	1	1	8
vyjíždí do jiných okresů celkem	8	3	1	1	2	1	3	-	-	5	1	3	13
vyjíždí do zahraničí	-	-	-	-	-	-	-	-	-	-	-	-	-
vyjíždějící z obce úhrnem	15	6	1	1	3	3	7	-	-	6	2	4	21
93. Vochov													
obec dojížděky:													
vyjíždí v rámci okresu celkem	23	12	2	4	5	7	4	1	-	32	30	31	55
Plzeň	185	83	27	21	40	53	41	3	-	62	16	61	247
vyjíždí do jiných okresů celkem	197	88	29	26	42	54	42	4	-	66	16	62	263
vyjíždí do zahraničí	2	-	-	-	-	1	1	-	-	1	-	-	3
vyjíždějící z obce úhrnem	222	100	31	30	47	62	47	5	-	99	46	93	321
94. Všehrdy													
obec dojížděky:													
vyjíždí v rámci okresu celkem	11	6	2	1	-	4	4	-	-	5	5	4	16
vyjíždí do jiných okresů celkem	4	-	-	2	-	1	1	-	-	2	1	-	6
vyjíždí do zahraničí	-	-	-	-	-	-	-	-	-	-	-	-	-
vyjíždějící z obce úhrnem	15	6	2	3	-	5	5	-	-	7	6	4	22

Tab. č. 714 Obyvatelstvo vyjíždějící do zaměstnání a do školy podle pohlaví, věku a podle obce vyjížděky a obce dojížděky

Okres Plzeň-sever

Obec vyjížděky, obec dojížděky	Zaměstnané osoby vyjíždějící do zaměstnání									Žáci, studenti, učni			Vyjíždějící úhrnem
	celkem	z toho ženy	v tom ve věku							celkem	z toho ve věku 6 - 14 let	vyjíždí denně	
			15 - 24	25 - 29	30 - 39	40 - 49	50 - 59	60 +	nejz.				
95. Všeruby													
obec dojížděky:													
Lištany	12	1	-	-	5	4	3	-	-	-	-	-	12
Slatina	16	10	1	3	3	6	3	-	-	-	-	-	16
vyjíždí v rámci okresu celkem	82	37	8	8	25	26	15	-	-	10	5	8	92
Plzeň	166	77	25	34	27	43	36	1	-	69	19	66	235
Stříbro	17	13	2	2	9	3	1	-	-	-	-	-	17
vyjíždí do jiných okresů celkem	200	93	28	42	39	50	39	2	-	75	20	66	275
vyjíždí do zahraničí	7	4	1	1	3	2	-	-	-	-	-	-	7
vyjíždějící z obce úhrnem	289	134	37	51	67	78	54	2	-	85	25	74	374
96. Výrov													
obec dojížděky:													
Kralovice	91	52	12	10	24	26	18	1	-	51	44	51	142
Plasy	10	2	-	2	4	-	4	-	-	8	3	8	18
vyjíždí v rámci okresu celkem	131	63	20	15	36	35	24	1	-	61	47	61	192
Plzeň	30	16	8	10	3	4	5	-	-	11	-	10	41
vyjíždí do jiných okresů celkem	45	18	10	13	8	5	9	-	-	14	-	10	59
vyjíždí do zahraničí	1	-	-	-	1	-	-	-	-	-	-	-	1
vyjíždějící z obce úhrnem	177	81	30	28	45	40	33	1	-	75	47	71	252
97. Vysoká Libyně													
obec dojížděky:													
Bílov	14	2	1	1	2	5	5	-	-	-	-	-	14
Kralovice	31	19	2	4	14	7	4	-	-	31	28	31	62
Potvorov	10	3	2	3	2	3	-	-	-	-	-	-	10
vyjíždí v rámci okresu celkem	59	25	6	8	19	16	10	-	-	35	28	34	94
vyjíždí do jiných okresů celkem	14	2	3	6	4	1	-	-	-	7	3	5	21
vyjíždí do zahraničí	1	-	-	-	1	-	-	-	-	1	-	-	2
vyjíždějící z obce úhrnem	74	27	9	14	24	17	10	-	-	43	31	39	117
98. Zahradka													
obec dojížděky:													
Slatina	13	7	3	1	1	5	3	-	-	-	-	-	13
vyjíždí v rámci okresu celkem	37	11	5	4	6	11	10	1	-	17	11	14	54
Plzeň	11	6	3	2	4	2	-	-	-	1	-	1	12
vyjíždí do jiných okresů celkem	12	6	3	2	5	2	-	-	-	1	-	1	13
vyjíždí do zahraničí	-	-	-	-	-	-	-	-	-	-	-	-	-
vyjíždějící z obce úhrnem	49	17	8	6	11	13	10	1	-	18	11	15	67
99. Zbůch													
obec dojížděky:													
Líně	20	3	3	2	3	4	7	1	-	-	-	-	20
Nýřany	130	92	33	21	24	34	18	-	-	1	1	1	131
Tlučná	13	-	1	2	2	1	7	-	-	-	-	-	13
Úherce	17	2	5	3	1	3	5	-	-	-	-	-	17
vyjíždí v rámci okresu celkem	200	103	48	31	34	47	39	1	-	1	1	1	201
Plzeň	281	89	43	43	71	68	52	4	-	65	5	64	346

Tab. č. 714 Obyvatelstvo vyjíždějící do zaměstnání a do školy podle pohlaví, věku a podle obce vyjížděky a obce dojížděky

Okres Plzeň-sever

Obec vyjížděky, obec dojížděky	Zaměstnané osoby vyjíždějící do zaměstnání									Žáci, studenti, učni			Vyjíždějící úhrnem
	celkem	z toho ženy	v tom ve věku						celkem	z toho ve věku 6 - 14 let	vyjíždí denně		
			15 - 24	25 - 29	30 - 39	40 - 49	50 - 59	60 +				nezj.	
Chotěšov	43	25	13	4	9	11	5	1	-	-	-	-	43
Stod	13	6	1	3	3	3	3	-	-	10	1	10	23
vyjíždí do jiných okresů celkem	389	133	65	62	96	93	65	8	-	80	8	75	469
vyjíždí do zahraničí	10	4	2	-	3	3	2	-	-	2	-	-	12
vyjíždějící z obce úhrnem	599	240	115	93	133	143	106	9	-	83	9	76	682
100. Zruč-Senec													
obec dojížděky:													
Dýšina	11	1	3	1	2	4	1	-	-	-	-	-	11
Horní Bříza	15	4	-	1	6	3	4	1	-	2	-	2	17
Třemošná	76	33	15	6	26	17	12	-	-	-	-	-	76
vyjíždí v rámci okresu celkem	149	61	25	11	47	44	19	3	-	10	1	10	159
Hl.m. Praha	11	3	1	4	3	2	-	1	-	6	-	2	17
Plzeň	588	292	60	65	141	174	140	8	-	202	45	193	790
vyjíždí do jiných okresů celkem	633	301	67	70	157	184	146	9	-	216	45	196	849
vyjíždí do zahraničí	2	-	-	-	1	-	1	-	-	1	-	-	3
vyjíždějící z obce úhrnem	784	362	92	81	205	228	166	12	-	227	46	206	1011
101. Žihle													
obec dojížděky:													
Kralovice	41	16	5	11	12	5	7	1	-	8	2	8	49
Mladotice	20	6	-	5	2	9	4	-	-	1	1	1	21
Potvorov	10	8	2	4	1	3	-	-	-	-	-	-	10
Tis u Blatna	13	9	1	3	5	1	3	-	-	-	-	-	13
Třemošná	10	10	7	1	2	-	-	-	-	-	-	-	10
vyjíždí v rámci okresu celkem	128	59	20	30	28	33	16	1	-	26	6	25	154
Hl.m. Praha	18	8	8	4	2	3	1	-	-	4	-	-	22
Jesenice	30	6	4	4	4	13	5	-	-	6	3	3	36
Plzeň	54	18	19	11	9	9	6	-	-	38	1	29	92
Blatno	19	1	3	2	4	5	4	1	-	-	-	-	19
vyjíždí do jiných okresů celkem	166	43	43	33	27	40	20	3	-	66	4	39	232
vyjíždí do zahraničí	5	-	1	1	-	2	1	-	-	-	-	-	5
vyjíždějící z obce úhrnem	299	102	64	64	55	75	37	4	-	92	10	64	391
102. Žilov													
obec dojížděky:													
Horní Bříza	12	6	-	2	2	7	1	-	-	12	10	12	24
vyjíždí v rámci okresu celkem	46	20	4	5	10	21	5	1	-	28	26	28	74
Plzeň	90	36	15	8	24	21	22	-	-	35	13	35	125
vyjíždí do jiných okresů celkem	99	38	17	9	28	23	22	-	-	40	13	35	139
vyjíždí do zahraničí	1	-	-	-	1	-	-	-	-	-	-	-	1
vyjíždějící z obce úhrnem	146	58	21	14	39	44	27	1	-	68	39	63	214

Tab. č. 715 Zaměstnané osoby vyjíždějící do zaměstnání podle odvětví ekonomické činnosti, času stráveného vyjíždkou, frekvence vyjíždky a podle obce vyjíždky a obce dojíždky

Okres Plzeň-sever

Obec vyjíždky, obec dojíždky	Vyjíždějící celkem	z toho odvětví ekonomické činnosti							z celkového počtu vyjíždí denně	z toho čas v minutách			
		zemědělství lesnictví	průmysl	stavebnictví	obchod	doprava a teleko- munikace	školství	zdravot- nictví, soc. činnosti		- 14	15 - 29	30 - 59	60 +
Úhrn vyjíždějících	21548	1105	8256	2531	1896	1634	745	1068	19263	2984	6753	7861	1611
v tom:													
vyjíždí v rámci okresu	7459	804	3634	735	490	372	286	221	6982	2147	2978	1635	205
vyjíždí do jiných okresů kraje	12786	214	4287	1617	1287	1162	416	801	11588	725	3606	6035	1192
v tom okres:													
Plzeň-město	11129	139	3352	1475	1192	1053	397	736	10139	571	3101	5399	1045
Plzeň-jih	459	20	220	72	35	40	10	16	406	53	145	164	41
Tachov	794	36	586	23	29	27	2	7	733	56	270	338	66
Klatovy	60	2	10	9	5	3	1	2	32	6	5	8	12
Domažlice	83	6	21	16	14	10	-	2	56	2	16	30	8
Rokycany	261	11	98	22	12	29	6	38	222	37	69	96	20
vyjíždí do jiných krajů	1125	82	277	148	112	95	38	41	614	109	164	177	157
vyjíždí do zahraničí	178	5	58	31	7	5	5	5	79	3	5	14	57
Obec vyjíždky:													
1. Bdeněves													
obec dojíždky:													
Město Touškov	11	4	4	2	-	1	-	-	10	6	3	1	-
Nýřany	13	-	11	-	1	-	-	-	13	-	11	2	-
vyjíždí v rámci okresu celkem	36	4	22	4	1	2	2	-	33	13	17	3	-
Plzeň	93	1	31	22	11	4	1	6	85	10	40	31	4
vyjíždí do jiných okresů celkem	109	2	38	23	13	5	2	6	96	10	45	37	4
vyjíždí do zahraničí	3	-	2	1	-	-	-	-	3	-	-	-	3
vyjíždějící z obce úhrnem	148	6	62	28	14	7	4	6	132	23	62	40	7
2. Bezvěrov													
obec dojíždky:													
vyjíždí v rámci okresu celkem	27	6	5	7	-	3	-	1	27	5	7	14	1
Plzeň	49	-	8	29	1	1	-	3	41	1	4	20	16
Stříbro	12	-	11	-	-	-	-	-	10	1	1	2	6
Toužim	50	1	32	2	6	1	3	2	50	18	25	7	-
vyjíždí do jiných okresů celkem	136	5	55	34	10	4	6	5	112	22	32	36	22
vyjíždí do zahraničí	2	-	-	1	-	-	-	-	1	-	-	-	1
vyjíždějící z obce úhrnem	165	11	60	42	10	7	6	6	140	27	39	50	24
3. Bílov													
obec dojíždky:													
vyjíždí v rámci okresu celkem	16	1	8	2	-	-	2	2	16	10	4	2	-
vyjíždí do jiných okresů celkem	4	-	1	-	1	-	-	-	3	1	1	-	1
vyjíždí do zahraničí	1	-	-	-	-	-	-	-	-	-	-	-	-
vyjíždějící z obce úhrnem	21	1	9	2	1	-	2	2	19	11	5	2	1
4. Blatnice													
obec dojíždky:													
Heřmanova Huť	12	2	7	2	1	-	-	-	12	3	3	6	-
Nýřany	123	1	84	2	4	3	2	3	121	75	39	6	-
vyjíždí v rámci okresu celkem	152	4	97	10	5	4	3	3	148	85	45	16	1

Tab. č. 715 Zaměstnané osoby vyjíždějící do zaměstnání podle odvětví ekonomické činnosti, času stráveného vyjíždkou, frekvence vyjíždky a podle obce vyjíždky a obce dojíždky

Okres Plzeň-sever

Obec vyjíždky, obec dojíždky	Vyjíždějící celkem	z toho odvětví ekonomické činnosti							z celkového počtu vyjíždí denně	z toho čas v minutách			
		zemědělství lesnictví	průmysl	stavebnictví	obchod	doprava a teleko- munikace	školství	zdravot- nictví, soc. činnosti		- 14	15 - 29	30 - 59	60 +
Plzeň	66	1	20	10	6	7	1	3	65	3	9	50	3
Stříbro	12	-	10	-	-	1	-	-	11	1	9	1	-
vyjíždí do jiných okresů celkem	102	2	37	14	7	9	1	3	92	5	24	58	4
vyjíždí do zahraničí	-	-	-	-	-	-	-	-	-	-	-	-	-
vyjíždějící z obce úhrnem	254	6	134	24	12	13	4	6	240	90	69	74	5
5. Blažim													
obec dojíždky:													
vyjíždí v rámci okresu celkem	12	7	-	-	-	1	-	1	12	5	5	2	-
Stříbro	11	-	5	-	6	-	-	-	11	-	-	-	11
vyjíždí do jiných okresů celkem	16	-	5	2	6	2	-	-	16	-	-	3	13
vyjíždí do zahraničí	-	-	-	-	-	-	-	-	-	-	-	-	-
vyjíždějící z obce úhrnem	28	7	5	2	6	3	-	1	28	5	5	5	13
6. Bohy													
obec dojíždky:													
vyjíždí v rámci okresu celkem	14	4	6	-	1	1	1	1	14	4	10	-	-
vyjíždí do jiných okresů celkem	5	-	-	1	-	-	-	1	2	1	-	1	-
vyjíždí do zahraničí	-	-	-	-	-	-	-	-	-	-	-	-	-
vyjíždějící z obce úhrnem	19	4	6	1	1	1	1	2	16	5	10	1	-
7. Brodeslavy													
obec dojíždky:													
Kozojedy	16	9	1	-	1	-	-	-	16	11	2	2	1
vyjíždí v rámci okresu celkem	26	9	3	2	3	1	-	-	25	15	6	3	1
vyjíždí do jiných okresů celkem	10	-	2	1	1	1	-	2	8	2	2	1	3
vyjíždí do zahraničí	-	-	-	-	-	-	-	-	-	-	-	-	-
vyjíždějící z obce úhrnem	36	9	5	3	4	2	-	2	33	17	8	4	4
8. Bučí													
obec dojíždky:													
vyjíždí v rámci okresu celkem	29	5	8	8	1	3	1	-	27	12	12	3	-
Plzeň	23	-	9	5	-	2	-	2	23	-	2	19	2
vyjíždí do jiných okresů celkem	25	-	10	5	-	2	-	2	23	-	2	19	2
vyjíždí do zahraničí	-	-	-	-	-	-	-	-	-	-	-	-	-
vyjíždějící z obce úhrnem	54	5	18	13	1	5	1	2	50	12	14	22	2
9. Čeminy													
obec dojíždky:													
vyjíždí v rámci okresu celkem	17	-	11	-	1	1	2	-	15	4	7	4	-
Plzeň	58	2	26	7	3	6	-	2	52	2	16	29	5
vyjíždí do jiných okresů celkem	64	3	28	8	3	6	-	2	56	3	16	31	6
vyjíždí do zahraničí	-	-	-	-	-	-	-	-	-	-	-	-	-
vyjíždějící z obce úhrnem	81	3	39	8	4	7	2	2	71	7	23	35	6
10. Černikovice													
obec dojíždky:													
vyjíždí v rámci okresu celkem	17	7	3	1	-	1	-	2	16	8	6	2	-
vyjíždí do jiných okresů celkem	9	1	-	1	-	3	-	2	8	1	1	4	2

Tab. č. 715 Zaměstnané osoby vyjíždějící do zaměstnání podle odvětví ekonomické činnosti, času stráveného vyjíždkou, frekvence vyjíždky a podle obce vyjíždky a obce dojíždky

Okres Plzeň-sever

Obec vyjíždky, obec dojíždky	Vyjíždějící celkem	z toho odvětví ekonomické činnosti							z celkového počtu vyjíždí denně	z toho čas v minutách			
		zemědělství lesnictví	průmysl	stavebnictví	obchod	doprava a teleko- munikace	školství	zdravot- nictví, soc. činnosti		- 14	15 - 29	30 - 59	60 +
vyjíždí do zahraničí	-	-	-	-	-	-	-	-	-	-	-	-	-
vyjíždějící z obce úhrnem	26	8	3	2	-	4	-	4	24	9	7	6	2
11. Čerňovice													
obec dojíždky:													
vyjíždí v rámci okresu celkem	18	6	7	-	1	-	1	-	18	7	6	5	-
Plzeň	13	-	5	-	1	3	-	1	11	-	3	7	1
vyjíždí do jiných okresů celkem	18	1	7	-	1	3	-	1	15	-	5	9	1
vyjíždí do zahraničí	-	-	-	-	-	-	-	-	-	-	-	-	-
vyjíždějící z obce úhrnem	36	7	14	-	2	3	1	1	33	7	11	14	1
12. Česká Bříza													
obec dojíždky:													
Třemošná	16	4	5	2	1	1	-	2	15	7	7	1	-
Zruč-Senec	10	1	2	1	1	1	1	1	10	5	3	2	-
vyjíždí v rámci okresu celkem	41	6	15	3	4	2	2	4	40	17	18	5	-
Plzeň	127	3	45	5	15	8	7	9	124	11	50	56	7
vyjíždí do jiných okresů celkem	139	4	49	5	19	8	7	9	132	11	52	59	10
vyjíždí do zahraničí	-	-	-	-	-	-	-	-	-	-	-	-	-
vyjíždějící z obce úhrnem	180	10	64	8	23	10	9	13	172	28	70	64	10
13. Dobříč													
obec dojíždky:													
Horní Bříza	19	-	16	3	-	-	-	-	17	3	11	3	-
Kaznějov	17	2	8	3	1	1	2	-	16	3	5	8	-
Třemošná	10	-	7	-	1	-	-	-	10	-	3	7	-
vyjíždí v rámci okresu celkem	70	8	37	8	4	2	4	1	66	9	29	27	1
Plzeň	38	-	17	5	11	1	-	3	37	1	4	26	6
vyjíždí do jiných okresů celkem	50	1	19	7	12	1	-	8	45	1	9	29	6
vyjíždí do zahraničí	-	-	-	-	-	-	-	-	-	-	-	-	-
vyjíždějící z obce úhrnem	120	9	56	15	16	3	4	9	111	10	38	56	7
14. Dolany													
obec dojíždky:													
vyjíždí v rámci okresu celkem	18	1	11	-	1	-	3	1	17	12	2	3	-
Plzeň	53	-	12	6	8	4	1	3	49	-	15	24	10
vyjíždí do jiných okresů celkem	59	1	13	7	9	4	1	4	53	-	16	25	12
vyjíždí do zahraničí	-	-	-	-	-	-	-	-	-	-	-	-	-
vyjíždějící z obce úhrnem	77	2	24	7	10	4	4	5	70	12	18	28	12
15. Dolní Bělá													
obec dojíždky:													
Horní Bělá	10	4	-	-	-	-	-	-	9	9	-	-	-
Horní Bříza	16	-	6	4	1	-	3	2	16	-	14	2	-
Kaznějov	19	1	11	5	2	-	-	-	19	3	15	1	-
vyjíždí v rámci okresu celkem	90	13	28	15	8	2	7	7	89	21	46	20	2
Plzeň	68	-	17	6	7	9	2	5	60	-	7	45	8
vyjíždí do jiných okresů celkem	72	-	19	6	7	9	2	6	61	-	7	45	9

Tab. č. 715 Zaměstnané osoby vyjíždějící do zaměstnání podle odvětví ekonomické činnosti, času stráveného vyjíždkou, frekvence vyjíždky a podle obce vyjíždky a obce dojíždky

Okres Plzeň-sever

Obec vyjíždky, obec dojíždky	Vyjíždějící celkem	z toho odvětví ekonomické činnosti							z celkového počtu vyjíždí denně	z toho čas v minutách			
		zemědělství lesnictví	průmysl	stavebnictví	obchod	doprava a teleko- munikace	školství	zdravot- nictví, soc. činnosti		- 14	15 - 29	30 - 59	60 +
vyjíždí do zahraničí	-	-	-	-	-	-	-	-	-	-	-	-	-
vyjíždějící z obce úhrnem	162	13	47	21	15	11	9	13	150	21	53	65	11
16. Dolní Hradiště													
obec dojíždky:													
vyjíždí v rámci okresu celkem	12	3	5	1	-	-	-	-	10	2	7	1	-
vyjíždí do jiných okresů celkem	5	1	1	-	-	1	-	-	5	-	1	4	-
vyjíždí do zahraničí	-	-	-	-	-	-	-	-	-	-	-	-	-
vyjíždějící z obce úhrnem	17	4	6	1	-	1	-	-	15	2	8	5	-
17. Dražeň													
obec dojíždky:													
Hvozd	11	8	1	-	1	-	-	-	11	10	1	-	-
vyjíždí v rámci okresu celkem	32	10	10	3	3	-	-	3	30	15	10	5	-
Plzeň	11	-	6	1	-	-	-	2	6	-	-	2	4
vyjíždí do jiných okresů celkem	12	-	7	1	-	-	-	2	7	-	-	3	4
vyjíždí do zahraničí	-	-	-	-	-	-	-	-	-	-	-	-	-
vyjíždějící z obce úhrnem	44	10	17	4	3	-	-	5	37	15	10	8	4
18. Druztová													
obec dojíždky:													
Zruč-Senec	12	-	10	-	-	-	1	-	12	7	4	1	-
vyjíždí v rámci okresu celkem	29	-	19	1	3	1	2	-	26	9	10	6	1
Plzeň	177	4	51	25	16	10	7	5	160	9	71	71	8
vyjíždí do jiných okresů celkem	187	4	58	25	17	10	8	5	164	9	74	72	8
vyjíždí do zahraničí	-	-	-	-	-	-	-	-	-	-	-	-	-
vyjíždějící z obce úhrnem	216	4	77	26	20	11	10	5	190	18	84	78	9
19. Dýšina													
obec dojíždky:													
Chrást	42	-	32	2	-	2	3	1	42	20	13	7	2
vyjíždí v rámci okresu celkem	61	-	40	9	2	2	3	1	59	24	17	15	3
Plzeň	268	6	84	29	33	17	9	24	254	16	73	139	25
Rokycany	25	3	12	2	-	3	1	1	23	2	13	6	2
vyjíždí do jiných okresů celkem	341	10	116	34	36	27	10	27	320	30	101	156	32
vyjíždí do zahraničí	-	-	-	-	-	-	-	-	-	-	-	-	-
vyjíždějící z obce úhrnem	402	10	156	43	38	29	13	28	379	54	118	171	35
20. Heřmanova Huť													
obec dojíždky:													
Nýřany	125	1	98	1	6	5	-	4	123	15	76	28	4
Přehýšov	10	4	6	-	-	-	-	-	10	7	3	-	-
vyjíždí v rámci okresu celkem	144	6	108	2	7	6	-	4	142	26	80	31	5
Plzeň	93	-	31	11	7	7	1	13	86	5	14	39	27
Stříbro	111	4	82	2	4	4	1	-	106	16	70	19	-
vyjíždí do jiných okresů celkem	252	11	134	17	14	16	2	14	236	29	105	72	28
vyjíždí do zahraničí	14	-	5	4	-	-	-	1	11	-	-	4	7
vyjíždějící z obce úhrnem	410	17	247	23	21	22	2	19	389	55	185	107	40

Tab. č. 715 Zaměstnané osoby vyjíždějící do zaměstnání podle odvětví ekonomické činnosti, času stráveného vyjíždkou, frekvence vyjíždky a podle obce vyjíždky a obce dojíždky

Okres Plzeň-sever

Obec vyjíždky, obec dojíždky	Vyjíždějící celkem	z toho odvětví ekonomické činnosti							z celkového počtu vyjíždí denně	z toho čas v minutách				
		zemědělství lesnictví	průmysl	stavebnictví	obchod	doprava a teleko- munikace	školství	zdravot- nictví, soc. činnosti		- 14	15 - 29	30 - 59	60 +	
21. Hlince														
obec dojíždky:														
vyjíždí v rámci okresu celkem	23	6	10	1	5	-	-	-	22	7	9	5	1	
vyjíždí do jiných okresů celkem	4	-	1	1	1	-	-	-	1	-	1	-	-	
vyjíždí do zahraničí	-	-	-	-	-	-	-	-	-	-	-	-	-	
vyjíždějící z obce úhrnem	27	6	11	2	6	-	-	-	23	7	10	5	1	
22. Hněvnice														
obec dojíždky:														
vyjíždí v rámci okresu celkem	12	2	9	-	-	-	-	-	12	9	3	-	-	
vyjíždí do jiných okresů celkem	18	4	7	1	1	1	-	-	18	4	11	3	-	
vyjíždí do zahraničí	-	-	-	-	-	-	-	-	-	-	-	-	-	
vyjíždějící z obce úhrnem	30	6	16	1	1	1	-	-	30	13	14	3	-	
23. Holovousy														
obec dojíždky:														
vyjíždí v rámci okresu celkem	14	7	3	-	1	-	1	-	14	4	4	4	2	
vyjíždí do jiných okresů celkem	10	-	-	3	2	1	-	1	2	1	-	1	-	
vyjíždí do zahraničí	-	-	-	-	-	-	-	-	-	-	-	-	-	
vyjíždějící z obce úhrnem	24	7	3	3	3	1	1	1	16	5	4	5	2	
24. Horní Bělá														
obec dojíždky:														
Dolní Bělá	16	-	-	-	5	1	4	2	16	14	1	1	-	
Horní Bříza	22	1	17	1	1	-	1	-	21	1	11	9	-	
Kaznějov	17	1	7	4	5	-	-	-	17	4	6	6	1	
vyjíždí v rámci okresu celkem	100	12	36	10	16	2	7	3	99	32	38	27	2	
Plzeň	66	3	18	5	6	6	2	5	62	2	10	39	10	
vyjíždí do jiných okresů celkem	71	3	19	5	6	7	2	5	63	2	11	39	10	
vyjíždí do zahraničí	1	-	-	-	-	-	-	1	-	-	-	-	-	
vyjíždějící z obce úhrnem	172	15	55	15	22	9	9	9	162	34	49	66	12	
25. Horní Bříza														
obec dojíždky:														
Bdeněves	12	-	4	-	1	3	-	-	10	-	4	4	2	
Kaznějov	39	2	25	4	4	-	2	-	38	3	20	14	1	
Nýřany	32	-	24	-	3	-	-	-	31	-	-	25	6	
Plasy	10	3	1	-	-	4	2	-	8	1	5	2	-	
Třemošná	125	-	90	10	7	3	2	1	118	47	39	30	1	
Žilov	12	8	4	-	-	-	-	-	12	8	4	-	-	
vyjíždí v rámci okresu celkem	306	18	170	26	20	17	13	4	284	74	98	96	14	
Hl.m. Praha	18	-	2	5	3	-	-	-	5	-	1	-	3	
Plzeň	714	3	201	76	81	62	24	60	638	16	182	367	71	
vyjíždí do jiných okresů celkem	774	3	220	87	86	65	25	60	677	19	188	386	81	
vyjíždí do zahraničí	8	-	3	2	-	-	-	-	2	-	-	-	2	
vyjíždějící z obce úhrnem	1088	21	393	115	106	82	38	64	963	93	286	482	97	

Tab. č. 715 Zaměstnané osoby vyjíždějící do zaměstnání podle odvětví ekonomické činnosti, času stráveného vyjíždkou, frekvence vyjíždky a podle obce vyjíždky a obce dojíždky

Okres Plzeň-sever

Obec vyjíždky, obec dojíždky	Vyjíždějící celkem	z toho odvětví ekonomické činnosti							z celkového počtu vyjíždí denně	z toho čas v minutách			
		zemědělství lesnictví	průmysl	stavebnictví	obchod	doprava a teleko- munikace	školsství	zdravot- nictví, soc. činnosti		- 14	15 - 29	30 - 59	60 +
26. Hromnice													
obec dojíždky:													
Dýšina	10	-	5	-	5	-	-	-	10	3	5	2	-
Horní Bříza	31	-	21	6	2	-	2	-	31	7	20	4	-
Třemošná	30	-	17	2	2	4	-	-	26	7	14	5	-
Zruč-Senec	10	-	4	1	-	-	5	-	10	5	3	1	1
vyjíždí v rámci okresu celkem	109	2	55	13	14	11	8	-	104	28	54	19	3
Plzeň	192	2	54	24	23	15	6	19	182	4	51	110	17
vyjíždí do jiných okresů celkem	212	4	55	28	28	16	6	19	192	4	51	117	20
vyjíždí do zahraničí	1	-	-	-	-	-	-	-	1	-	-	-	1
vyjíždějící z obce úhrnem	322	6	110	41	42	27	14	19	297	32	105	136	24
27. Hvozd													
obec dojíždky:													
Manětín	11	-	4	-	1	1	-	-	11	-	10	1	-
vyjíždí v rámci okresu celkem	55	6	14	9	4	3	1	3	52	5	35	12	-
Plzeň	19	-	4	2	5	-	-	1	18	-	3	10	5
vyjíždí do jiných okresů celkem	22	-	6	2	5	1	-	1	20	-	3	12	5
vyjíždí do zahraničí	1	-	-	-	-	-	-	-	-	-	-	-	-
vyjíždějící z obce úhrnem	78	6	20	11	9	4	1	4	72	5	38	24	5
28. Chotíkov													
obec dojíždky:													
vyjíždí v rámci okresu celkem	29	-	12	5	1	3	2	-	28	4	14	9	1
Plzeň	212	1	60	25	21	23	15	13	199	15	77	98	8
vyjíždí do jiných okresů celkem	232	1	65	30	22	25	15	13	212	15	80	105	11
vyjíždí do zahraničí	3	-	1	1	-	-	-	-	-	-	-	-	-
vyjíždějící z obce úhrnem	264	1	78	36	23	28	17	13	240	19	94	114	12
29. Chrást													
obec dojíždky:													
Dýšina	54	1	30	13	1	2	3	-	54	18	22	12	-
vyjíždí v rámci okresu celkem	83	2	44	16	3	7	4	-	82	27	32	18	3
Hl.m. Praha	14	1	-	2	2	2	1	1	6	-	-	2	4
Plzeň	390	9	112	35	41	41	20	22	354	13	81	231	29
Rokycany	24	-	10	1	2	1	1	4	21	-	5	15	1
vyjíždí do jiných okresů celkem	472	10	145	42	48	47	23	28	416	24	94	261	37
vyjíždí do zahraničí	3	-	1	-	-	-	-	-	2	1	-	-	1
vyjíždějící z obce úhrnem	558	12	190	58	51	54	27	28	500	52	126	279	41
30. Chříč													
obec dojíždky:													
Studená	12	11	-	-	-	-	-	-	12	10	2	-	-
vyjíždí v rámci okresu celkem	30	14	5	1	2	1	2	-	28	14	6	5	3
vyjíždí do jiných okresů celkem	27	1	2	3	5	4	-	6	20	1	10	5	3
vyjíždí do zahraničí	1	-	-	-	-	-	1	-	1	-	1	-	-
vyjíždějící z obce úhrnem	58	15	7	4	7	5	3	6	49	15	17	10	6

Tab. č. 715 Zaměstnané osoby vyjíždějící do zaměstnání podle odvětví ekonomické činnosti, času stráveného vyjíždkou, frekvence vyjíždky a podle obce vyjíždky a obce dojíždky

Okres Plzeň-sever

Obec vyjíždky, obec dojíždky	Vyjíždějící celkem	z toho odvětví ekonomické činnosti							z celkového počtu vyjíždí denně	z toho čas v minutách			
		zemědělství lesnictví	průmysl	stavebnictví	obchod	doprava a teleko- munikace	školství	zdravot- nictví, soc. činnosti		- 14	15 - 29	30 - 59	60 +
31. Jarov													
obec dojíždky:													
vyjíždí v rámci okresu celkem	23	5	6	8	-	2	1	-	19	5	11	3	-
Plzeň	11	-	3	1	1	-	1	-	11	-	2	8	1
vyjíždí do jiných okresů celkem	12	-	4	1	1	-	1	-	11	-	2	8	1
vyjíždí do zahraničí	-	-	-	-	-	-	-	-	-	-	-	-	-
vyjíždějící z obce úhrnem	35	5	10	9	1	2	2	-	30	5	13	11	1
32. Kaceřov													
obec dojíždky:													
vyjíždí v rámci okresu celkem	16	6	2	1	2	1	3	-	16	5	5	6	-
Plzeň	30	1	7	8	5	2	1	1	28	1	8	17	2
vyjíždí do jiných okresů celkem	36	1	8	9	5	3	1	1	30	1	9	17	3
vyjíždí do zahraničí	-	-	-	-	-	-	-	-	-	-	-	-	-
vyjíždějící z obce úhrnem	52	7	10	10	7	4	4	1	46	6	14	23	3
33. Kaznějov													
obec dojíždky:													
Horní Bříza	105	-	58	18	3	6	4	7	95	36	38	21	-
Kralovice	14	-	3	-	-	3	-	4	10	-	5	5	-
Nýřany	12	-	10	-	1	-	-	-	11	-	-	9	2
Plasy	31	2	2	1	8	6	5	2	29	11	11	6	1
Rybnice	53	-	3	35	4	-	-	-	45	28	12	5	-
Třemošná	90	-	71	3	2	-	1	1	82	9	49	24	-
vyjíždí v rámci okresu celkem	337	4	157	61	22	17	11	17	300	88	126	80	5
Hl.m. Praha	13	-	3	-	1	1	-	-	6	-	1	2	3
Plzeň	349	3	80	33	39	51	8	27	309	5	54	189	60
vyjíždí do jiných okresů celkem	399	4	96	38	42	58	8	28	335	9	56	200	68
vyjíždí do zahraničí	7	-	2	1	-	-	-	2	5	-	1	1	3
vyjíždějící z obce úhrnem	743	8	255	100	64	75	19	47	640	97	183	281	76
34. Kbelany													
obec dojíždky:													
vyjíždí v rámci okresu celkem	8	-	6	-	-	-	-	-	6	-	2	3	1
vyjíždí do jiných okresů celkem	11	-	6	1	-	1	-	-	8	-	5	1	2
vyjíždí do zahraničí	-	-	-	-	-	-	-	-	-	-	-	-	-
vyjíždějící z obce úhrnem	19	-	12	1	-	1	-	-	14	-	7	4	3
35. Kočín													
obec dojíždky:													
Kralovice	17	8	3	1	-	2	-	-	15	-	13	2	-
vyjíždí v rámci okresu celkem	33	15	8	1	-	3	-	-	30	4	20	6	-
Plzeň	10	-	3	1	-	-	-	-	8	-	1	2	5
vyjíždí do jiných okresů celkem	13	1	4	2	-	-	-	-	10	-	1	3	6
vyjíždí do zahraničí	-	-	-	-	-	-	-	-	-	-	-	-	-
vyjíždějící z obce úhrnem	46	16	12	3	-	3	-	-	40	4	21	9	6

Tab. č. 715 Zaměstnané osoby vyjíždějící do zaměstnání podle odvětví ekonomické činnosti, času stráveného vyjíždkou, frekvence vyjíždky a podle obce vyjíždky a obce dojíždky

Okres Plzeň-sever

Obec vyjíždky, obec dojíždky	Vyjíždějící celkem	z toho odvětví ekonomické činnosti							z celkového počtu vyjíždí denně	z toho čas v minutách			
		zemědělství lesnictví	průmysl	stavebnictví	obchod	doprava a teleko- munikace	školství	zdravot- nictví, soc. činnosti		- 14	15 - 29	30 - 59	60 +
36. Kopidlo													
obec dojíždky:													
Kralovice	17	2	4	2	2	4	-	-	17	4	10	3	-
vyjíždí v rámci okresu celkem	34	11	7	4	2	4	-	-	32	12	14	5	1
Plzeň	12	1	1	5	-	-	1	-	9	-	1	5	3
vyjíždí do jiných okresů celkem	15	1	2	5	-	-	1	-	11	-	1	7	3
vyjíždí do zahraničí	1	-	1	-	-	-	-	-	1	-	-	1	-
vyjíždějící z obce úhrnem	50	12	10	9	2	4	1	-	44	12	15	13	4
37. Koryta													
obec dojíždky:													
Dobříč	11	10	-	-	1	-	-	-	11	11	-	-	-
vyjíždí v rámci okresu celkem	21	10	2	1	4	-	2	2	21	12	5	4	-
Plzeň	23	-	7	2	3	7	-	1	21	2	5	13	1
vyjíždí do jiných okresů celkem	24	-	7	2	3	7	-	1	22	2	5	13	2
vyjíždí do zahraničí	-	-	-	-	-	-	-	-	-	-	-	-	-
vyjíždějící z obce úhrnem	45	10	9	3	7	7	2	3	43	14	10	17	2
38. Kozojedy													
obec dojíždky:													
Kralovice	56	1	38	4	-	4	2	-	54	24	23	7	-
vyjíždí v rámci okresu celkem	82	6	44	5	4	4	3	2	77	30	30	14	3
Plzeň	56	2	7	20	5	7	2	-	51	2	1	31	17
Liblín	12	-	-	-	-	-	-	10	11	9	2	-	-
vyjíždí do jiných okresů celkem	87	3	12	24	6	8	2	10	73	11	5	37	20
vyjíždí do zahraničí	-	-	-	-	-	-	-	-	-	-	-	-	-
vyjíždějící z obce úhrnem	169	9	56	29	10	12	5	12	150	41	35	51	23
39. Kozolupy													
obec dojíždky:													
Město Touškov	22	1	14	-	1	-	4	-	22	13	6	2	-
Nýřany	23	-	17	-	-	-	-	4	20	1	11	7	1
vyjíždí v rámci okresu celkem	70	4	44	2	4	-	5	4	65	27	23	13	1
Plzeň	227	2	76	36	24	19	10	10	207	11	96	89	10
Stříbro	13	-	11	-	-	-	-	-	12	-	-	12	-
vyjíždí do jiných okresů celkem	256	3	92	38	25	20	11	10	230	13	100	104	12
vyjíždí do zahraničí	5	1	2	-	1	1	-	-	5	-	-	2	3
vyjíždějící z obce úhrnem	331	8	138	40	30	21	16	14	300	40	123	119	16
40. Kožlany													
obec dojíždky:													
Kralovice	169	5	77	14	15	11	6	6	163	92	50	19	2
Plasy	12	3	-	1	3	2	1	-	11	-	4	7	-
vyjíždí v rámci okresu celkem	211	15	86	20	21	13	10	6	202	99	63	35	5
Hl.m. Praha	18	-	2	3	1	1	-	1	4	1	2	1	-
Rakovník	21	-	5	1	1	6	2	-	16	1	3	9	3
Plzeň	41	1	9	11	3	3	1	3	35	1	3	11	20

Tab. č. 715 Zaměstnané osoby vyjíždějící do zaměstnání podle odvětví ekonomické činnosti, času stráveného vyjíždkou, frekvence vyjíždky a podle obce vyjíždky a obce dojíždky

Okres Plzeň-sever

Obec vyjíždky, obec dojíždky	Vyjíždějící celkem	z toho odvětví ekonomické činnosti							z celkového počtu vyjíždí denně	z toho čas v minutách			
		zemědělství lesnictví	průmysl	stavebnictví	obchod	doprava a teleko- munikace	školství	zdravot- nictví, soc. činnosti		- 14	15 - 29	30 - 59	60 +
vyjíždí do jiných okresů celkem	126	7	30	19	10	13	4	11	86	10	21	29	26
vyjíždí do zahraničí	4	-	1	1	-	-	-	-	-	-	-	-	-
vyjíždějící z obce úhrnem	341	22	117	40	31	26	14	17	288	109	84	64	31
41. Kralovice													
obec dojíždky:													
Kaznějov	34	4	23	3	-	1	-	-	29	-	11	18	-
Kožlany	55	8	23	6	6	-	4	3	53	31	18	4	-
Plasy	38	10	5	1	8	4	4	1	33	3	21	8	-
Potvorov	13	10	3	-	-	-	-	-	13	7	5	1	-
Rybnice	10	1	-	5	4	-	-	-	9	-	5	4	-
Třemošná	13	-	9	1	1	1	-	-	13	-	2	6	5
vyjíždí v rámci okresu celkem	227	48	77	25	22	13	12	5	203	55	83	55	9
Hl.m. Praha	31	-	3	6	1	2	-	1	10	1	3	4	2
Rakovník	17	-	5	-	-	4	1	1	13	1	1	7	4
Plzeň	128	1	23	15	15	21	6	5	96	5	9	38	44
vyjíždí do jiných okresů celkem	251	11	44	30	19	39	12	11	163	14	33	60	56
vyjíždí do zahraničí	2	-	1	-	-	-	-	-	-	-	-	-	-
vyjíždějící z obce úhrnem	480	59	122	55	41	52	24	16	366	69	116	115	65
42. Krasovice													
obec dojíždky:													
Horní Bříza	35	1	14	7	1	3	2	4	33	7	21	5	-
Kaznějov	19	1	11	4	-	1	-	-	18	2	6	10	-
vyjíždí v rámci okresu celkem	90	9	33	13	11	4	4	6	87	23	40	21	3
Plzeň	47	1	13	8	4	3	-	4	44	-	9	27	8
vyjíždí do jiných okresů celkem	50	1	14	8	5	3	-	4	47	1	9	29	8
vyjíždí do zahraničí	-	-	-	-	-	-	-	-	-	-	-	-	-
vyjíždějící z obce úhrnem	140	10	47	21	16	7	4	10	134	24	49	50	11
43. Krsy													
obec dojíždky:													
vyjíždí v rámci okresu celkem	21	11	6	-	-	-	3	-	20	5	6	7	2
Plzeň	24	1	8	3	2	3	-	-	21	1	1	9	10
Stříbro	11	-	10	-	-	1	-	-	11	-	-	7	4
vyjíždí do jiných okresů celkem	41	1	20	3	3	5	-	1	35	1	1	18	15
vyjíždí do zahraničí	-	-	-	-	-	-	-	-	-	-	-	-	-
vyjíždějící z obce úhrnem	62	12	26	3	3	5	3	1	55	6	7	25	17
44. Křelovice													
obec dojíždky:													
vyjíždí v rámci okresu celkem	23	8	10	-	-	2	1	1	23	3	10	7	3
Plzeň	14	-	2	8	-	1	-	1	10	-	1	7	2
vyjíždí do jiných okresů celkem	30	-	10	10	1	1	-	1	22	1	2	13	5
vyjíždí do zahraničí	-	-	-	-	-	-	-	-	-	-	-	-	-
vyjíždějící z obce úhrnem	53	8	20	10	1	3	1	2	45	4	12	20	8

Tab. č. 715 Zaměstnané osoby vyjíždějící do zaměstnání podle odvětví ekonomické činnosti, času stráveného vyjíždkou, frekvence vyjíždky a podle obce vyjíždky a obce dojíždky

Okres Plzeň-sever

Obec vyjíždky, obec dojíždky	Vyjíždějící celkem	z toho odvětví ekonomické činnosti							z celkového počtu vyjíždí denně	z toho čas v minutách			
		zemědělství lesnictví	průmysl	stavebnictví	obchod	doprava a teleko- munikace	školství	zdravot- nictví, soc. činnosti		- 14	15 - 29	30 - 59	60 +
45. Kunějovice													
obec dojíždky:													
vyjíždí v rámci okresu celkem	11	5	2	3	-	-	-	-	10	4	3	1	2
Plzeň	18	-	2	7	6	-	-	-	16	-	4	10	2
vyjíždí do jiných okresů celkem	25	1	6	8	6	1	-	-	23	-	4	16	3
vyjíždí do zahraničí	-	-	-	-	-	-	-	-	-	-	-	-	-
vyjíždějící z obce úhrnem	36	6	8	11	6	1	-	-	33	4	7	17	5
46. Kyšice													
obec dojíždky:													
Dýšina	28	-	15	7	3	-	-	-	24	14	6	4	-
vyjíždí v rámci okresu celkem	47	1	20	10	5	1	1	-	37	18	12	6	1
Plzeň	184	8	58	16	26	10	8	19	174	23	46	95	10
vyjíždí do jiných okresů celkem	206	8	66	21	28	14	9	19	192	27	51	101	13
vyjíždí do zahraničí	2	-	-	1	-	-	-	-	1	-	-	1	-
vyjíždějící z obce úhrnem	255	9	86	32	33	15	10	19	230	45	63	108	14
47. Ledce													
obec dojíždky:													
Horní Bříza	24	-	13	3	4	-	1	3	24	11	13	-	-
Třemošná	10	-	4	-	3	1	-	-	9	7	2	-	-
vyjíždí v rámci okresu celkem	61	7	25	5	11	4	1	4	57	30	24	2	1
Plzeň	165	2	48	20	24	11	5	17	158	2	55	89	12
vyjíždí do jiných okresů celkem	184	3	56	22	27	12	5	18	169	3	59	94	13
vyjíždí do zahraničí	1	-	-	-	-	-	-	-	-	-	-	-	-
vyjíždějící z obce úhrnem	246	10	81	27	38	16	6	22	226	33	83	96	14
48. Líně													
obec dojíždky:													
Nýřany	64	1	54	1	-	-	-	1	64	5	34	25	-
Zbůch	58	-	20	7	2	1	-	15	54	26	23	5	-
vyjíždí v rámci okresu celkem	157	1	95	10	3	1	1	16	153	45	66	40	2
Hl.m. Praha	18	-	1	3	1	1	-	-	7	1	-	1	5
Plzeň	493	4	180	47	54	39	14	25	460	34	180	223	23
Chotěšov	21	1	18	1	-	-	-	-	20	2	10	7	1
vyjíždí do jiných okresů celkem	589	7	211	58	60	45	17	25	525	43	202	244	35
vyjíždí do zahraničí	7	-	1	3	-	1	-	-	3	-	-	1	2
vyjíždějící z obce úhrnem	753	8	307	71	63	47	18	41	681	88	268	285	39
49. Lištány													
obec dojíždky:													
Město Touškov	10	-	7	-	2	-	-	-	10	2	5	3	-
Nýřany	12	-	12	-	-	-	-	-	12	-	-	12	-
Všeruby	20	3	3	9	2	1	-	-	20	8	8	4	-
vyjíždí v rámci okresu celkem	65	8	33	10	8	1	-	-	65	16	25	23	1
Plzeň	87	3	25	15	5	8	-	7	77	4	22	44	7
vyjíždí do jiných okresů celkem	94	5	28	17	5	8	-	7	84	4	24	48	8

Tab. č. 715 Zaměstnané osoby vyjíždějící do zaměstnání podle odvětví ekonomické činnosti, času stráveného vyjíždkou, frekvence vyjíždky a podle obce vyjíždky a obce dojíždky

Okres Plzeň-sever

Obec vyjíždky, obec dojíždky	Vyjíždějící celkem	z toho odvětví ekonomické činnosti							z celkového počtu vyjíždí denně	z toho čas v minutách			
		zemědělství lesnictví	průmysl	stavebnictví	obchod	doprava a teleko- munikace	školství	zdravot- nictví, soc. činnosti		- 14	15 - 29	30 - 59	60 +
vyjíždí do zahraničí	1	-	-	-	-	-	-	-	-	-	-	-	-
vyjíždějící z obce úhrnem	160	13	61	27	13	9	-	7	149	20	49	71	9
50. Líté													
obec dojíždky:													
vyjíždí v rámci okresu celkem	44	7	13	4	4	2	1	5	39	6	17	11	5
Plzeň	19	-	6	2	3	1	-	1	17	-	1	9	7
vyjíždí do jiných okresů celkem	19	-	6	2	3	1	-	1	17	-	1	9	7
vyjíždí do zahraničí	1	-	-	-	-	-	-	-	-	-	-	-	-
vyjíždějící z obce úhrnem	64	7	19	6	7	3	1	6	56	6	18	20	12
51. Lochovice													
obec dojíždky:													
vyjíždí v rámci okresu celkem	16	2	10	-	1	-	1	-	16	7	6	3	-
Stříbro	16	-	14	1	-	-	-	-	16	1	10	5	-
vyjíždí do jiných okresů celkem	28	2	20	2	-	-	-	-	28	5	12	11	-
vyjíždí do zahraničí	-	-	-	-	-	-	-	-	-	-	-	-	-
vyjíždějící z obce úhrnem	44	4	30	2	1	-	1	-	44	12	18	14	-
52. Loza													
obec dojíždky:													
Horní Bříza	12	-	9	-	-	1	1	1	11	2	4	5	-
Kaznějov	22	-	13	5	2	2	-	-	22	9	11	2	-
vyjíždí v rámci okresu celkem	57	6	28	5	3	5	5	2	56	20	26	10	-
Plzeň	36	1	7	3	9	4	-	1	32	-	9	18	5
vyjíždí do jiných okresů celkem	42	2	9	4	10	5	-	1	34	-	10	18	6
vyjíždí do zahraničí	-	-	-	-	-	-	-	-	-	-	-	-	-
vyjíždějící z obce úhrnem	99	8	37	9	13	10	5	3	90	20	36	28	6
53. Malesice													
obec dojíždky:													
Město Touškov	10	-	6	1	-	1	-	-	9	8	1	-	-
vyjíždí v rámci okresu celkem	20	-	8	4	3	2	-	-	19	14	4	-	1
Plzeň	136	4	50	6	13	12	9	4	126	32	42	45	6
vyjíždí do jiných okresů celkem	150	4	54	10	13	14	9	5	133	32	42	48	10
vyjíždí do zahraničí	-	-	-	-	-	-	-	-	-	-	-	-	-
vyjíždějící z obce úhrnem	170	4	62	14	16	16	9	5	152	46	46	48	11
54. Manětín													
obec dojíždky:													
Hvozd	11	1	2	-	-	-	-	-	7	5	1	1	-
Kralovice	11	-	4	-	-	4	-	-	10	3	-	7	-
Plasy	14	10	-	-	1	-	-	1	12	-	6	6	-
vyjíždí v rámci okresu celkem	110	30	16	13	11	9	4	3	98	18	28	51	1
Plzeň	70	1	15	14	8	6	2	7	49	3	3	22	21
vyjíždí do jiných okresů celkem	109	6	29	16	9	9	6	10	77	8	15	27	27
vyjíždí do zahraničí	1	-	-	-	-	-	-	-	-	-	-	-	-
vyjíždějící z obce úhrnem	220	36	45	29	20	18	10	13	175	26	43	78	28

Tab. č. 715 Zaměstnané osoby vyjíždějící do zaměstnání podle odvětví ekonomické činnosti, času stráveného vyjíždkou, frekvence vyjíždky a podle obce vyjíždky a obce dojíždky

Okres Plzeň-sever

Obec vyjíždky, obec dojíždky	Vyjíždějící celkem	z toho odvětví ekonomické činnosti							z celkového počtu vyjíždí denně	z toho čas v minutách			
		zemědělství lesnictví	průmysl	stavebnictví	obchod	doprava a teleko- munikace	školsství	zdravot- nictví, soc. činnosti		- 14	15 - 29	30 - 59	60 +
55. Město Touškov													
obec dojíždky:													
Bdeněves	11	1	5	3	1	-	-	-	10	2	4	3	1
Kozolupy	12	-	4	-	1	1	-	1	11	7	4	-	-
Nýřany	49	1	36	1	1	4	-	-	46	1	23	22	-
vyjíždí v rámci okresu celkem	104	4	59	9	7	7	3	1	98	17	43	32	5
Plzeň	355	7	128	43	32	35	12	23	328	25	122	155	23
Stříbro	17	-	15	-	1	1	-	-	17	-	2	15	-
vyjíždí do jiných okresů celkem	401	8	149	48	38	36	12	23	366	33	126	176	28
vyjíždí do zahraničí	4	-	1	-	3	-	-	-	2	-	-	1	1
vyjíždějící z obce úhrnem	509	12	209	57	48	43	15	24	466	50	169	209	34
56. Mladotice													
obec dojíždky:													
Kaznějov	16	4	8	1	-	3	-	-	14	-	6	7	1
Kralovice	36	3	17	1	3	9	-	-	31	3	19	9	-
Plasy	11	-	2	1	6	1	-	-	11	4	5	2	-
Žihle	18	6	3	-	2	-	1	1	16	6	9	1	-
vyjíždí v rámci okresu celkem	127	17	49	17	11	18	2	2	112	13	51	43	5
Plzeň	27	-	2	5	2	11	1	-	23	1	-	6	16
vyjíždí do jiných okresů celkem	36	-	2	6	3	12	2	1	29	2	1	9	17
vyjíždí do zahraničí	-	-	-	-	-	-	-	-	-	-	-	-	-
vyjíždějící z obce úhrnem	163	17	51	23	14	30	4	3	141	15	52	52	22
57. Mrtník													
obec dojíždky:													
Horní Bříza	18	-	11	2	1	2	-	-	18	1	12	5	-
Kaznějov	41	2	19	13	2	2	-	-	41	26	11	4	-
vyjíždí v rámci okresu celkem	101	14	34	18	10	4	5	2	100	41	43	16	-
Plzeň	43	1	17	7	-	6	3	3	37	1	8	23	5
vyjíždí do jiných okresů celkem	46	1	17	7	-	7	3	3	37	1	8	23	5
vyjíždí do zahraničí	-	-	-	-	-	-	-	-	-	-	-	-	-
vyjíždějící z obce úhrnem	147	15	51	25	10	11	8	5	137	42	51	39	5
58. Myslínka													
obec dojíždky:													
Nýřany	23	1	20	1	-	1	-	-	23	8	12	3	-
vyjíždí v rámci okresu celkem	35	1	27	3	2	1	-	-	34	15	15	4	-
Plzeň	25	-	9	7	2	2	-	-	22	4	8	6	4
vyjíždí do jiných okresů celkem	27	-	10	8	2	2	-	-	24	4	8	7	5
vyjíždí do zahraničí	-	-	-	-	-	-	-	-	-	-	-	-	-
vyjíždějící z obce úhrnem	62	1	37	11	4	3	-	-	58	19	23	11	5
59. Nadryby													
obec dojíždky:													
vyjíždí v rámci okresu celkem	4	1	2	1	-	-	-	-	4	-	2	1	1
Plzeň	26	-	5	2	7	3	1	1	26	-	5	19	2

Tab. č. 715 Zaměstnané osoby vyjíždějící do zaměstnání podle odvětví ekonomické činnosti, času stráveného vyjíždkou, frekvence vyjíždky a podle obce vyjíždky a obce dojíždky

Okres Plzeň-sever

Obec vyjíždky, obec dojíždky	Vyjíždějící celkem	z toho odvětví ekonomické činnosti							z celkového počtu vyjíždí denně	z toho čas v minutách			
		zemědělství lesnictví	průmysl	stavebnictví	obchod	doprava a teleko- munikace	školství	zdravot- nictví, soc. činnosti		- 14	15 - 29	30 - 59	60 +
vyjíždí do jiných okresů celkem	27	-	5	2	7	4	1	1	27	-	5	19	3
vyjíždí do zahraničí	-	-	-	-	-	-	-	-	-	-	-	-	-
vyjíždějící z obce úhrnem	31	1	7	3	7	4	1	1	31	-	7	20	4
60. Nečtiny													
obec dojíždky:													
Manětín	35	5	17	4	1	2	-	1	31	12	18	1	-
Nýřany	13	-	10	-	-	-	-	-	13	-	-	11	2
Úněšov	10	2	-	1	3	-	-	-	9	-	8	1	-
vyjíždí v rámci okresu celkem	79	15	32	10	5	3	-	1	74	14	30	26	4
Plzeň	38	-	7	10	1	4	-	1	30	2	3	19	6
vyjíždí do jiných okresů celkem	65	1	19	14	2	5	3	3	49	2	6	33	8
vyjíždí do zahraničí	4	-	2	1	-	-	-	-	3	1	1	-	1
vyjíždějící z obce úhrnem	148	16	53	25	7	8	3	4	126	17	37	59	13
61. Nekmír													
obec dojíždky:													
Horní Bříza	16	-	12	1	-	-	-	1	16	-	12	4	-
Všeruby	18	-	4	-	1	4	5	-	17	11	4	2	-
vyjíždí v rámci okresu celkem	70	4	36	5	6	4	5	2	67	27	24	15	1
Plzeň	80	-	23	18	4	10	1	10	78	1	9	54	14
vyjíždí do jiných okresů celkem	87	2	24	18	4	10	1	11	82	1	9	56	16
vyjíždí do zahraničí	2	-	1	-	-	-	-	-	1	-	-	-	1
vyjíždějící z obce úhrnem	159	6	61	23	10	14	6	13	150	28	33	71	18
62. Nevřeň													
obec dojíždky:													
vyjíždí v rámci okresu celkem	31	10	11	4	1	4	1	-	29	10	14	4	1
Plzeň	40	2	9	4	4	4	5	2	36	-	9	25	2
vyjíždí do jiných okresů celkem	42	2	9	6	4	4	5	2	37	-	9	25	3
vyjíždí do zahraničí	-	-	-	-	-	-	-	-	-	-	-	-	-
vyjíždějící z obce úhrnem	73	12	20	10	5	8	6	2	66	10	23	29	4
63. Nýřany													
obec dojíždky:													
Bdeněves	13	-	2	-	2	8	-	-	11	-	5	5	1
Dýšina	11	-	11	-	-	-	-	-	11	-	-	11	-
Heřmanova Huť	81	6	61	1	2	-	3	5	79	8	53	17	1
Líně	22	1	8	1	-	5	1	1	21	5	12	2	2
Město Touškov	15	-	5	1	1	-	2	1	14	3	4	7	-
Tlučná	54	1	37	4	5	1	-	1	51	22	20	9	-
Úherce	22	-	18	2	1	-	-	-	22	13	8	1	-
Vejprnice	36	5	21	4	4	-	1	-	35	7	22	5	1
Zbůch	90	-	48	21	2	1	4	8	89	29	50	9	1
vyjíždí v rámci okresu celkem	410	20	235	40	29	23	14	16	393	103	197	84	9
Hl.m. Praha	26	-	2	8	2	3	-	-	14	-	-	1	13
Plzeň	884	18	261	157	71	105	27	50	792	25	234	454	78

Tab. č. 715 Zaměstnané osoby vyjíždějící do zaměstnání podle odvětví ekonomické činnosti, času stráveného vyjíždkou, frekvence vyjíždky a podle obce vyjíždky a obce dojíždky

Okres Plzeň-sever

Obec vyjíždky, obec dojíždky	Vyjíždějící celkem	z toho odvětví ekonomické činnosti							z celkového počtu vyjíždí denně	z toho čas v minutách			
		zemědělství lesnictví	průmysl	stavebnictví	obchod	doprava a teleko- munikace	školství	zdravot- nictví, soc. činnosti		- 14	15 - 29	30 - 59	60 +
Chotěšov	35	-	29	-	4	-	-	-	34	3	22	9	-
Stod	32	-	13	1	3	4	1	9	29	1	15	13	-
Stříbro	80	1	67	5	-	1	-	-	77	3	40	34	-
vyjíždí do jiných okresů celkem	1161	24	416	184	91	124	29	60	1008	34	325	544	104
vyjíždí do zahraničí	33	-	16	8	2	-	1	-	20	-	1	1	18
vyjíždějící z obce úhrnem	1604	44	667	232	122	147	44	76	1421	137	523	629	131
64. Obora													
obec dojíždky:													
Horní Bříza	26	-	12	8	1	-	2	1	26	11	11	4	-
Kaznějov	45	-	31	5	2	2	3	-	43	21	19	3	-
Třemošná	14	-	10	1	1	1	-	-	14	3	7	4	-
vyjíždí v rámci okresu celkem	104	4	59	18	4	4	5	1	100	43	43	14	-
Plzeň	63	-	25	5	7	3	-	4	61	2	7	42	10
vyjíždí do jiných okresů celkem	72	-	30	6	7	3	-	4	64	2	7	44	11
vyjíždí do zahraničí	1	-	-	-	-	1	-	-	-	-	-	-	-
vyjíždějící z obce úhrnem	177	4	89	24	11	8	5	5	164	45	50	58	11
65. Ostrov u Bezdružic													
obec dojíždky:													
Nýřany	11	-	11	-	-	-	-	-	11	-	-	5	6
vyjíždí v rámci okresu celkem	33	15	12	-	3	1	-	1	33	8	12	6	7
Plzeň	20	-	9	5	-	3	-	-	14	1	1	6	6
Stříbro	20	1	19	-	-	-	-	-	20	1	1	14	4
vyjíždí do jiných okresů celkem	48	1	31	6	1	5	-	-	40	3	4	22	11
vyjíždí do zahraničí	-	-	-	-	-	-	-	-	-	-	-	-	-
vyjíždějící z obce úhrnem	81	16	43	6	4	6	-	1	73	11	16	28	18
66. Pastuchovice													
obec dojíždky:													
Žihle	10	7	-	-	1	1	1	-	9	2	7	-	-
vyjíždí v rámci okresu celkem	14	7	1	-	1	2	1	-	12	2	9	1	-
vyjíždí do jiných okresů celkem	8	-	-	1	1	2	1	-	3	1	1	1	-
vyjíždí do zahraničí	-	-	-	-	-	-	-	-	-	-	-	-	-
vyjíždějící z obce úhrnem	22	7	1	1	2	4	2	-	15	3	10	2	-
67. Pernarec													
obec dojíždky:													
Město Touškov	14	-	7	1	1	-	-	1	14	-	7	7	-
Nýřany	13	-	12	-	-	1	-	-	11	1	-	8	2
Úněšov	16	9	3	2	-	-	-	-	15	8	5	2	-
vyjíždí v rámci okresu celkem	58	11	28	4	3	4	-	2	54	14	17	20	3
Plzeň	64	1	16	19	6	9	2	3	58	1	11	37	9
Stříbro	78	3	65	3	1	3	-	-	76	-	11	64	-
vyjíždí do jiných okresů celkem	166	7	88	27	9	14	2	3	148	2	24	109	12
vyjíždí do zahraničí	-	-	-	-	-	-	-	-	-	-	-	-	-
vyjíždějící z obce úhrnem	224	18	116	31	12	18	2	5	202	16	41	129	15

Tab. č. 715 Zaměstnané osoby vyjíždějící do zaměstnání podle odvětví ekonomické činnosti, času stráveného vyjíždkou, frekvence vyjíždky a podle obce vyjíždky a obce dojíždky

Okres Plzeň-sever

Obec vyjíždky, obec dojíždky	Vyjíždějící celkem	z toho odvětví ekonomické činnosti							z celkového počtu vyjíždí denně	z toho čas v minutách				
		zemědělství lesnictví	průmysl	stavebnictví	obchod	doprava a teleko- munikace	školsství	zdravot- nictví, soc. činnosti		- 14	15 - 29	30 - 59	60 +	
68. Pláně														
obec dojíždky:														
Hvozd	19	19	-	-	-	-	-	-	18	5	12	1	-	-
Plasy	21	5	6	1	4	-	2	-	21	9	12	-	-	-
vyjíždí v rámci okresu celkem	60	25	18	2	4	-	2	2	58	14	37	5	2	-
Plzeň	16	-	2	3	3	4	1	1	14	-	-	9	5	-
vyjíždí do jiných okresů celkem	25	1	2	3	7	5	1	1	19	1	-	11	7	-
vyjíždí do zahraničí	-	-	-	-	-	-	-	-	-	-	-	-	-	-
vyjíždějící z obce úhrnem	85	26	20	5	11	5	3	3	77	15	37	16	9	-
69. Plasy														
obec dojíždky:														
Horní Bříza	39	-	28	5	-	3	-	1	36	-	20	14	2	-
Kaznějov	141	11	91	6	8	7	4	2	129	32	52	40	5	-
Kralovice	110	15	27	1	14	11	5	14	102	18	60	24	-	-
Rybnice	29	-	1	19	-	3	3	-	27	11	14	2	-	-
Třemošná	44	-	29	4	-	2	1	3	43	-	11	25	7	-
Žihle	14	5	2	-	3	-	2	2	14	1	4	9	-	-
vyjíždí v rámci okresu celkem	425	39	189	40	29	31	20	25	392	66	174	129	22	-
Hl.m. Praha	22	-	2	4	7	2	-	-	12	1	3	2	6	-
Plzeň	233	4	40	30	27	43	17	8	196	5	8	133	48	-
vyjíždí do jiných okresů celkem	286	4	50	37	38	46	18	9	219	10	11	138	58	-
vyjíždí do zahraničí	4	1	-	-	-	-	-	-	-	-	-	-	-	-
vyjíždějící z obce úhrnem	715	44	239	77	67	77	38	34	611	76	185	267	80	-
70. Plesnice														
obec dojíždky:														
vyjíždí v rámci okresu celkem	18	2	13	-	-	1	1	-	17	2	5	10	-	-
Plzeň	48	1	14	11	3	3	3	1	42	-	12	26	4	-
Stříbro	14	1	11	-	-	-	-	-	13	-	11	2	-	-
vyjíždí do jiných okresů celkem	67	2	27	11	4	4	3	1	59	-	23	30	6	-
vyjíždí do zahraničí	4	-	1	-	-	1	-	1	-	-	-	-	-	-
vyjíždějící z obce úhrnem	89	4	41	11	4	6	4	2	76	2	28	40	6	-
71. Pňovany														
obec dojíždky:														
vyjíždí v rámci okresu celkem	14	-	7	3	-	1	-	1	14	1	7	5	1	-
Plzeň	74	-	18	11	2	12	5	5	65	2	6	48	9	-
Stříbro	27	2	20	2	-	2	-	-	26	5	18	3	-	-
vyjíždí do jiných okresů celkem	106	2	38	15	2	16	5	5	94	7	25	51	11	-
vyjíždí do zahraničí	1	-	-	-	-	-	-	-	-	-	-	-	-	-
vyjíždějící z obce úhrnem	121	2	45	18	2	17	5	6	108	8	32	56	12	-
72. Potvorov														
obec dojíždky:														
Kralovice	19	-	7	-	2	3	3	-	19	5	8	6	-	-
vyjíždí v rámci okresu celkem	32	3	10	1	2	5	5	-	30	9	10	11	-	-

Tab. č. 715 Zaměstnané osoby vyjíždějící do zaměstnání podle odvětví ekonomické činnosti, času stráveného vyjíždkou, frekvence vyjíždky a podle obce vyjíždky a obce dojíždky

Okres Plzeň-sever

Obec vyjíždky, obec dojíždky	Vyjíždějící celkem	z toho odvětví ekonomické činnosti							z celkového počtu vyjíždí denně	z toho čas v minutách			
		zemědělství lesnictví	průmysl	stavebnictví	obchod	doprava a teleko- munikace	školství	zdravot- nictví, soc. činnosti		- 14	15 - 29	30 - 59	60 +
vyjíždí do jiných okresů celkem	5	-	1	2	1	-	-	-	4	-	-	4	-
vyjíždí do zahraničí	-	-	-	-	-	-	-	-	-	-	-	-	-
vyjíždějící z obce úhrnem	37	3	11	3	3	5	5	-	34	9	10	15	-
73. Přehýšov													
obec dojíždky:													
Heřmanova Huť	11	-	8	-	1	-	1	-	11	6	2	2	1
Nýřany	173	2	163	3	1	-	-	-	90	46	38	6	-
vyjíždí v rámci okresu celkem	191	3	175	3	2	-	2	-	108	52	44	10	1
Plzeň	26	-	10	3	2	3	-	3	20	-	8	10	2
Stříbro	32	1	29	1	-	-	-	-	32	2	15	13	2
vyjíždí do jiných okresů celkem	67	2	44	4	3	4	-	4	58	2	26	26	4
vyjíždí do zahraničí	1	-	1	-	-	-	-	-	-	-	-	-	-
vyjíždějící z obce úhrnem	259	5	220	7	5	4	2	4	166	54	70	36	5
74. Příšov													
obec dojíždky:													
vyjíždí v rámci okresu celkem	20	6	9	3	1	-	1	-	19	13	4	2	-
Plzeň	48	-	13	4	5	5	2	1	45	4	14	27	-
vyjíždí do jiných okresů celkem	51	-	14	6	5	5	2	1	46	4	14	27	1
vyjíždí do zahraničí	1	-	1	-	-	-	-	-	1	-	-	-	1
vyjíždějící z obce úhrnem	72	6	24	9	6	5	3	1	66	17	18	29	2
75. Rochlov													
obec dojíždky:													
Heřmanova Huť	13	3	8	-	-	-	-	-	13	5	7	1	-
Nýřany	24	-	19	-	3	1	-	-	23	4	12	7	-
vyjíždí v rámci okresu celkem	45	7	30	-	3	1	1	-	44	11	22	11	-
Plzeň	24	-	12	4	1	4	-	-	21	-	1	16	4
Stříbro	12	-	12	-	-	-	-	-	12	-	11	1	-
vyjíždí do jiných okresů celkem	43	1	26	5	1	6	-	-	39	-	13	19	7
vyjíždí do zahraničí	2	-	2	-	-	-	-	-	1	-	-	-	1
vyjíždějící z obce úhrnem	90	8	58	5	4	7	1	-	84	11	35	30	8
76. Rybnice													
obec dojíždky:													
Kaznějov	53	1	30	3	3	7	5	1	50	20	21	8	-
Plasy	10	-	2	-	4	-	1	-	8	5	1	2	-
Třemošná	17	-	10	-	2	1	-	1	15	1	7	6	1
vyjíždí v rámci okresu celkem	95	2	49	4	9	9	7	2	87	27	32	26	1
Plzeň	39	-	12	1	2	7	2	8	37	-	6	25	6
vyjíždí do jiných okresů celkem	43	-	12	1	2	7	2	8	37	-	6	25	6
vyjíždí do zahraničí	-	-	-	-	-	-	-	-	-	-	-	-	-
vyjíždějící z obce úhrnem	138	2	61	5	11	16	9	10	124	27	38	51	7
77. Sedlec													
obec dojíždky:													
vyjíždí v rámci okresu celkem	15	7	3	-	-	1	-	1	13	6	6	1	-

Tab. č. 715 Zaměstnané osoby vyjíždějící do zaměstnání podle odvětví ekonomické činnosti, času stráveného vyjíždkou, frekvence vyjíždky a podle obce vyjíždky a obce dojíždky

Okres Plzeň-sever

Obec vyjíždky, obec dojíždky	Vyjíždějící celkem	z toho odvětví ekonomické činnosti							z celkového počtu vyjíždí denně	z toho čas v minutách			
		zemědělství lesnictví	průmysl	stavebnictví	obchod	doprava a teleko- munikace	školství	zdravot- nictví, soc. činnosti		- 14	15 - 29	30 - 59	60 +
vyjíždí do jiných okresů celkem	5	1	-	-	-	2	-	-	1	-	-	-	1
vyjíždí do zahraničí	-	-	-	-	-	-	-	-	-	-	-	-	-
vyjíždějící z obce úhrnem	20	8	3	-	-	3	-	1	14	6	6	1	1
78. Slatina													
obec dojíždky:													
vyjíždí v rámci okresu celkem	24	11	6	1	-	2	2	-	21	10	6	5	-
vyjíždí do jiných okresů celkem	9	2	1	-	1	-	-	3	5	2	1	2	-
vyjíždí do zahraničí	-	-	-	-	-	-	-	-	-	-	-	-	-
vyjíždějící z obce úhrnem	33	13	7	1	1	2	2	3	26	12	7	7	-
79. Studená													
obec dojíždky:													
vyjíždí v rámci okresu celkem	9	2	4	-	1	-	1	-	9	2	4	3	-
vyjíždí do jiných okresů celkem	2	-	1	-	-	-	-	-	-	-	-	-	-
vyjíždí do zahraničí	-	-	-	-	-	-	-	-	-	-	-	-	-
vyjíždějící z obce úhrnem	11	2	5	-	1	-	1	-	9	2	4	3	-
80. Štichovice													
obec dojíždky:													
vyjíždí v rámci okresu celkem	11	2	2	2	-	-	2	-	11	1	6	4	-
vyjíždí do jiných okresů celkem	3	-	1	-	1	-	-	-	3	-	-	2	1
vyjíždí do zahraničí	1	-	-	-	-	-	-	-	-	-	-	-	-
vyjíždějící z obce úhrnem	15	2	3	2	1	-	2	-	14	1	6	6	1
81. Tatiná													
obec dojíždky:													
Žilov	10	10	-	-	-	-	-	-	10	8	2	-	-
vyjíždí v rámci okresu celkem	44	10	14	3	3	2	2	1	40	15	19	6	-
Plzeň	34	3	3	7	5	4	1	1	32	1	8	21	2
vyjíždí do jiných okresů celkem	34	3	3	7	5	4	1	1	32	1	8	21	2
vyjíždí do zahraničí	-	-	-	-	-	-	-	-	-	-	-	-	-
vyjíždějící z obce úhrnem	78	13	17	10	8	6	3	2	72	16	27	27	2
82. Tis u Blatna													
obec dojíždky:													
vyjíždí v rámci okresu celkem	4	1	1	-	-	-	2	-	4	2	2	-	-
vyjíždí do jiných okresů celkem	19	6	4	1	3	1	-	-	17	5	4	5	3
vyjíždí do zahraničí	-	-	-	-	-	-	-	-	-	-	-	-	-
vyjíždějící z obce úhrnem	23	7	5	1	3	1	2	-	21	7	6	5	3
83. Tlučná													
obec dojíždky:													
Nýřany	244	2	172	5	5	6	4	8	240	57	142	39	-
Vejprnice	24	5	12	1	2	1	-	1	24	12	10	2	-
Zbůch	14	-	5	4	1	-	3	1	14	5	6	3	-
vyjíždí v rámci okresu celkem	314	9	204	15	8	11	7	10	306	81	170	52	1
Hl.m. Praha	11	-	1	1	1	2	-	-	5	1	-	-	4
Plzeň	434	1	179	49	47	28	18	26	398	14	166	197	19

Tab. č. 715 Zaměstnané osoby vyjíždějící do zaměstnání podle odvětví ekonomické činnosti, času stráveného vyjíždkou, frekvence vyjíždky a podle obce vyjíždky a obce dojíždky

Okres Plzeň-sever

Obec vyjíždky, obec dojíždky	Vyjíždějící celkem	z toho odvětví ekonomické činnosti							z celkového počtu vyjíždí denně	z toho čas v minutách			
		zemědělství lesnictví	průmysl	stavebnictví	obchod	doprava a teleko- munikace	školsství	zdravot- nictví, soc. činnosti		- 14	15 - 29	30 - 59	60 +
Stříbro	12	-	11	1	-	-	-	-	12	-	2	9	-
vyjíždí do jiných okresů celkem	495	2	205	58	53	33	20	27	446	17	178	220	28
vyjíždí do zahraničí	4	-	-	-	-	-	1	-	1	-	1	-	-
vyjíždějící z obce úhrnem	813	11	409	73	61	44	28	37	753	98	349	272	29
84. Trnová													
obec dojíždky:													
Horní Bříza	106	1	64	18	6	-	3	6	104	41	49	14	-
Kaznějov	13	-	9	3	-	-	-	-	13	-	10	3	-
Třemošná	11	-	8	1	-	1	-	-	10	3	3	4	-
vyjíždí v rámci okresu celkem	148	7	84	24	8	2	4	8	145	48	71	24	1
Plzeň	142	1	56	10	18	10	4	8	135	1	36	86	12
vyjíždí do jiných okresů celkem	143	1	56	10	19	10	4	8	135	1	36	86	12
vyjíždí do zahraničí	1	-	-	1	-	-	-	-	1	-	-	1	-
vyjíždějící z obce úhrnem	292	8	140	35	27	12	8	16	281	49	107	111	13
85. Třemošná													
obec dojíždky:													
Bdeněves	12	-	5	1	1	-	1	3	11	-	6	5	-
Horní Bříza	74	-	32	14	5	2	8	5	72	22	44	5	1
Kaznějov	39	-	16	9	2	4	6	-	39	6	20	13	-
Nýřany	20	-	17	1	1	-	-	-	20	-	2	18	-
Zruč-Senec	26	1	4	11	2	1	3	-	26	15	8	2	1
vyjíždí v rámci okresu celkem	231	6	107	41	15	10	23	9	226	49	108	65	4
Hl.m. Praha	41	-	8	5	9	3	2	1	23	2	3	10	8
Plzeň	1114	4	334	147	119	108	53	77	1024	90	409	479	43
Starý Plzenec	16	-	11	-	2	1	-	-	15	1	5	5	4
Rokycany	12	2	4	2	1	1	1	-	10	3	2	3	2
vyjíždí do jiných okresů celkem	1254	9	384	161	139	120	58	79	1114	102	427	515	63
vyjíždí do zahraničí	7	1	-	1	-	-	1	-	1	-	-	-	1
vyjíždějící z obce úhrnem	1492	16	491	203	154	130	82	88	1341	151	535	580	68
86. Úherce													
obec dojíždky:													
Nýřany	31	3	23	-	2	-	-	-	31	14	12	5	-
vyjíždí v rámci okresu celkem	41	3	27	4	3	-	-	1	40	18	14	8	-
Plzeň	29	-	9	8	3	3	-	4	25	-	10	13	2
vyjíždí do jiných okresů celkem	36	-	13	9	3	3	-	4	32	1	13	14	4
vyjíždí do zahraničí	1	-	-	-	-	-	-	-	-	-	-	-	-
vyjíždějící z obce úhrnem	78	3	40	13	6	3	-	5	72	19	27	22	4
87. Újezd nade Mží													
obec dojíždky:													
vyjíždí v rámci okresu celkem	7	-	4	1	-	-	1	-	7	1	5	1	-
Plzeň	12	1	4	1	2	-	-	-	11	1	5	4	1
vyjíždí do jiných okresů celkem	15	1	7	1	2	-	-	-	14	1	5	7	1
vyjíždí do zahraničí	-	-	-	-	-	-	-	-	-	-	-	-	-

Tab. č. 715 Zaměstnané osoby vyjíždějící do zaměstnání podle odvětví ekonomické činnosti, času stráveného vyjíždkou, frekvence vyjíždky a podle obce vyjíždky a obce dojíždky

Okres Plzeň-sever

Obec vyjíždky, obec dojíždky	Vyjíždějící celkem	z toho odvětví ekonomické činnosti							z celkového počtu vyjíždí denně	z toho čas v minutách			
		zemědělství lesnictví	průmysl	stavebnictví	obchod	doprava a teleko- munikace	školství	zdravot- nictví, soc. činnosti		- 14	15 - 29	30 - 59	60 +
vyjíždějící z obce úhrnem	22	1	11	2	2	-	1	-	21	2	10	8	1
88. Úlice													
obec dojíždky:													
Nýřany	14	1	12	-	-	-	-	-	14	1	7	6	-
vyjíždí v rámci okresu celkem	37	1	21	3	3	1	2	1	37	6	16	13	2
Plzeň	63	1	16	8	3	6	5	3	55	1	19	29	5
Stříbro	29	-	24	-	-	2	-	-	27	4	16	7	-
vyjíždí do jiných okresů celkem	99	1	43	10	4	8	5	3	88	5	38	37	7
vyjíždí do zahraničí	2	-	1	-	-	-	-	-	1	-	-	1	-
vyjíždějící z obce úhrnem	138	2	65	13	7	9	7	4	126	11	54	51	9
89. Úněšov													
obec dojíždky:													
Pernarec	11	7	3	-	-	-	-	-	11	4	5	2	-
vyjíždí v rámci okresu celkem	43	14	15	2	4	3	1	-	43	9	21	9	4
Plzeň	68	-	11	23	7	7	1	3	63	-	7	48	8
Stříbro	33	3	30	-	-	-	-	-	33	-	-	24	9
vyjíždí do jiných okresů celkem	106	3	43	25	8	7	1	3	99	-	7	74	18
vyjíždí do zahraničí	1	-	-	-	-	-	-	-	-	-	-	-	-
vyjíždějící z obce úhrnem	150	17	58	27	12	10	2	3	142	9	28	83	22
90. Úterý													
obec dojíždky:													
Úněšov	10	9	1	-	-	-	-	-	10	1	4	3	2
vyjíždí v rámci okresu celkem	20	11	4	1	-	2	-	-	18	2	6	5	4
Plzeň	31	1	7	8	3	3	3	-	25	2	3	15	5
Stříbro	25	1	16	1	1	1	-	-	22	1	2	10	9
vyjíždí do jiných okresů celkem	92	8	32	15	6	5	5	8	80	15	20	31	14
vyjíždí do zahraničí	-	-	-	-	-	-	-	-	-	-	-	-	-
vyjíždějící z obce úhrnem	112	19	36	16	6	7	5	8	98	17	26	36	18
91. Vejprnice													
obec dojíždky:													
Nýřany	115	-	86	1	3	4	1	1	112	8	81	23	-
Tlučná	13	-	9	2	-	-	-	-	13	6	7	-	-
vyjíždí v rámci okresu celkem	162	1	110	13	3	6	2	1	158	28	99	29	2
Hl.m. Praha	12	-	1	4	1	1	-	1	6	-	-	2	4
Plzeň	638	4	218	80	68	37	28	49	600	72	230	279	19
vyjíždí do jiných okresů celkem	699	5	237	91	76	42	28	51	645	75	236	303	30
vyjíždí do zahraničí	5	-	2	-	-	1	-	-	2	-	-	-	2
vyjíždějící z obce úhrnem	866	6	349	104	79	49	30	52	805	103	335	332	34
92. Velečín													
obec dojíždky:													
vyjíždí v rámci okresu celkem	7	1	-	-	-	3	-	-	5	2	3	-	-
vyjíždí do jiných okresů celkem	8	2	-	2	-	1	1	-	7	-	-	5	2
vyjíždí do zahraničí	-	-	-	-	-	-	-	-	-	-	-	-	-

Tab. č. 715 Zaměstnané osoby vyjíždějící do zaměstnání podle odvětví ekonomické činnosti, času stráveného vyjíždkou, frekvence vyjíždky a podle obce vyjíždky a obce dojíždky

Okres Plzeň-sever

Obec vyjíždky, obec dojíždky	Vyjíždějící celkem	z toho odvětví ekonomické činnosti							z celkového počtu vyjíždí denně	z toho čas v minutách			
		zemědělství lesnictví	průmysl	stavebnictví	obchod	doprava a teleko- munikace	školství	zdravot- nictví, soc. činnosti		- 14	15 - 29	30 - 59	60 +
vyjíždějící z obce úhrnem	15	3	-	2	-	4	1	-	12	2	3	5	2
93. Vochov													
obec dojíždky:													
vyjíždí v rámci okresu celkem	23	1	3	2	4	1	3	1	21	8	8	4	1
Plzeň	185	1	65	21	30	11	6	10	178	13	82	74	9
vyjíždí do jiných okresů celkem	197	1	70	22	32	11	7	11	185	13	85	76	11
vyjíždí do zahraničí	2	-	1	-	-	-	-	-	-	-	-	-	-
vyjíždějící z obce úhrnem	222	2	74	24	36	12	10	12	206	21	93	80	12
94. Všehrdy													
obec dojíždky:													
vyjíždí v rámci okresu celkem	11	3	5	1	-	-	-	-	11	2	7	2	-
vyjíždí do jiných okresů celkem	4	-	-	3	-	1	-	-	3	-	-	3	-
vyjíždí do zahraničí	-	-	-	-	-	-	-	-	-	-	-	-	-
vyjíždějící z obce úhrnem	15	3	5	4	-	1	-	-	14	2	7	5	-
95. Všeruby													
obec dojíždky:													
Líštany	12	7	4	1	-	-	-	-	12	4	6	2	-
Slatina	16	-	13	-	3	-	-	-	16	12	2	2	-
vyjíždí v rámci okresu celkem	82	15	43	7	8	4	-	-	79	34	21	19	5
Plzeň	166	2	46	18	18	20	2	13	160	8	39	99	13
Stříbro	17	-	15	-	-	-	-	-	17	-	1	14	2
vyjíždí do jiných okresů celkem	200	4	65	21	21	21	2	14	190	10	41	119	19
vyjíždí do zahraničí	7	1	2	2	1	-	-	-	2	-	-	-	2
vyjíždějící z obce úhrnem	289	20	110	30	30	25	2	14	271	44	62	138	26
96. Výrov													
obec dojíždky:													
Kralovice	91	16	37	4	8	6	6	2	88	53	25	10	-
Plasy	10	3	-	1	2	-	1	1	7	1	4	1	1
vyjíždí v rámci okresu celkem	131	21	45	16	14	8	7	3	120	61	37	20	2
Plzeň	30	1	8	2	2	3	1	2	23	1	2	9	11
vyjíždí do jiných okresů celkem	45	2	13	4	3	4	2	3	31	1	3	15	12
vyjíždí do zahraničí	1	-	-	-	-	-	-	-	1	-	-	-	1
vyjíždějící z obce úhrnem	177	23	58	20	17	12	9	6	152	62	40	35	15
97. Vysoká Libyně													
obec dojíždky:													
Bílov	14	14	-	-	-	-	-	-	13	9	3	1	-
Kralovice	31	2	8	1	5	2	1	3	30	19	8	2	1
Potvorov	10	7	2	-	-	-	-	-	10	5	5	-	-
vyjíždí v rámci okresu celkem	59	23	10	2	5	2	1	5	56	34	16	5	1
vyjíždí do jiných okresů celkem	14	1	3	3	1	1	-	-	10	1	1	7	1
vyjíždí do zahraničí	1	-	1	-	-	-	-	-	-	-	-	-	-
vyjíždějící z obce úhrnem	74	24	14	5	6	3	1	5	66	35	17	12	2

Tab. č. 715 Zaměstnané osoby vyjíždějící do zaměstnání podle odvětví ekonomické činnosti, času stráveného vyjíždkou, frekvence vyjíždky a podle obce vyjíždky a obce dojíždky

Okres Plzeň-sever

Obec vyjíždky, obec dojíždky	Vyjíždějící celkem	z toho odvětví ekonomické činnosti							z celkového počtu vyjíždí denně	z toho čas v minutách			
		zemědělství lesnictví	průmysl	stavebnictví	obchod	doprava a teleko- munikace	školství	zdravot- nictví, soc. činnosti		- 14	15 - 29	30 - 59	60 +
98. Zahrádka													
obec dojíždky:													
Slatina	13	4	7	-	1	-	-	-	13	9	3	1	-
vyjíždí v rámci okresu celkem	37	12	13	3	2	2	-	-	35	15	11	9	-
Plzeň	11	-	3	3	3	-	-	1	11	-	-	11	-
vyjíždí do jiných okresů celkem	12	-	3	3	3	1	-	1	11	-	-	11	-
vyjíždí do zahraničí	-	-	-	-	-	-	-	-	-	-	-	-	-
vyjíždějící z obce úhrnem	49	12	16	6	5	3	-	1	46	15	11	20	-
99. Zbůch													
obec dojíždky:													
Líně	20	3	10	1	-	-	-	-	18	14	2	2	-
Nýřany	130	1	109	3	7	-	-	1	129	30	70	29	-
Tlučná	13	-	12	-	-	-	-	-	13	6	3	4	-
Úherce	17	-	17	-	-	-	-	-	16	6	8	2	-
vyjíždí v rámci okresu celkem	200	5	155	8	10	1	-	2	194	61	88	41	4
Plzeň	281	-	85	43	31	41	2	18	246	8	59	144	35
Chotěšov	43	6	32	-	2	1	-	-	43	20	17	6	-
Stod	13	-	8	2	-	1	1	1	12	3	8	1	-
vyjíždí do jiných okresů celkem	389	7	142	57	37	46	3	21	326	33	89	164	40
vyjíždí do zahraničí	10	-	4	1	-	-	1	-	2	-	-	-	2
vyjíždějící z obce úhrnem	599	12	301	66	47	47	4	23	522	94	177	205	46
100. Zruč-Senec													
obec dojíždky:													
Dýšina	11	-	3	4	1	-	2	-	11	1	7	2	1
Horní Bříza	15	-	4	3	-	6	-	1	12	3	6	3	-
Třemošná	76	9	37	5	4	4	2	2	69	39	20	8	1
vyjíždí v rámci okresu celkem	149	15	63	18	10	13	6	3	137	63	42	26	5
Hl.m. Praha	11	-	1	-	3	2	-	-	7	-	1	2	4
Plzeň	588	8	183	53	93	37	23	47	558	46	240	258	14
vyjíždí do jiných okresů celkem	633	9	196	59	97	43	23	50	590	47	248	272	23
vyjíždí do zahraničí	2	1	-	-	-	-	-	-	2	1	-	-	1
vyjíždějící z obce úhrnem	784	25	259	77	107	56	29	53	729	111	290	298	29
101. Žihle													
obec dojíždky:													
Kralovice	41	2	13	3	2	2	-	1	37	3	23	10	1
Mladotice	20	14	-	2	1	3	-	-	20	4	15	1	-
Potvorov	10	1	9	-	-	-	-	-	10	5	4	1	-
Tis u Blatna	13	-	3	-	-	-	-	-	8	-	3	5	-
Třemošná	10	-	10	-	-	-	-	-	10	-	-	4	6
vyjíždí v rámci okresu celkem	128	23	48	11	4	8	1	1	117	18	50	35	14
Hl.m. Praha	18	2	1	2	1	-	-	3	1	1	-	-	-
Jesenice	30	6	21	1	-	2	-	-	29	5	14	8	2
Plzeň	54	1	10	9	5	12	2	5	41	-	1	8	32

Tab. č. 715 Zaměstnané osoby vyjíždějící do zaměstnání podle odvětví ekonomické činnosti, času stráveného vyjíždkou, frekvence vyjíždky a podle obce vyjíždky a obce dojíždky

Okres Plzeň-sever

Obec vyjíždky, obec dojíždky	Vyjíždějící celkem	z toho odvětví ekonomické činnosti							z celkového počtu vyjíždí denně	z toho čas v minutách			
		zemědělství lesnictví	průmysl	stavebnictví	obchod	doprava a teleko- munikace	školství	zdravot- nictví, soc. činnosti		- 14	15 - 29	30 - 59	60 +
Blatno	19	8	8	1	-	2	-	-	18	3	12	3	-
vyjíždí do jiných okresů celkem	166	25	48	24	8	21	5	10	118	13	31	34	40
vyjíždí do zahraničí	5	-	1	2	-	-	-	-	1	-	-	-	1
vyjíždějící z obce úhrnem	299	48	97	37	12	29	6	11	236	31	81	69	55
102. Žilov													
obec dojíždky:													
Horní Bříza	12	-	2	3	1	-	3	2	12	5	7	-	-
vyjíždí v rámci okresu celkem	46	2	19	10	1	3	4	2	44	16	21	6	1
Plzeň	90	1	26	17	4	4	2	9	85	1	35	39	10
vyjíždí do jiných okresů celkem	99	2	27	19	4	6	3	9	91	2	36	42	11
vyjíždí do zahraničí	1	-	1	-	-	-	-	-	1	-	-	-	1
vyjíždějící z obce úhrnem	146	4	47	29	5	9	7	11	136	18	57	48	13

Tab. č. 716 Obyvatelstvo dojíždějící do zaměstnání a do školy podle pohlaví, věku a podle obce dojíždky a obce vyjíždky

Okres Plzeň-sever

Obec dojíždky obec vyjíždky	Zaměstnané osoby dojíždějící do zaměstnání									Žáci, studenti, učni			Dojíždějící úhrnem
	celkem	z toho ženy	v tom ve věku							celkem	z toho ve věku 6 - 14 let	dojíždí denně	
			15 - 24	25 - 29	30 - 39	40 - 49	50 - 59	60 +	nezj.				
Úhrn dojíždějících	11552	4870	1727	1649	2638	3090	2228	218	2	2873	1908	2562	14425
v tom:													
dojíždí v rámci okresu	7459	3377	1105	1009	1756	2036	1444	108	1	2294	1700	2196	9753
dojíždí z jiných okresů kraje	3624	1332	545	559	788	935	696	100	1	410	175	304	4034
v tom okres:													
Domažlice	109	41	18	33	18	20	19	1	-	17	6	8	126
Plzeň-město	2450	889	365	379	534	645	451	76	-	255	109	231	2705
Plzeň-jih	528	227	80	66	123	138	109	12	-	35	14	14	563
Rokycany	364	93	41	47	82	93	92	9	-	66	34	41	430
Tachov	146	73	40	26	26	32	21	-	1	24	7	8	170
Klatovy	27	9	1	8	5	7	4	2	-	13	5	2	40
dojíždí z jiných krajů	469	161	77	81	94	119	88	10	-	169	33	62	638
Obec dojíždky:													
1. Bdeněves													
obec vyjíždky:													
Horní Bříza	12	4	3	1	4	4	-	-	-	1	-	1	13
Město Touškov	11	2	4	2	2	1	1	1	-	-	-	-	11
Nýřany	13	3	4	2	2	4	1	-	-	10	3	9	23
Třemošná	12	5	1	3	3	2	2	1	-	2	-	2	14
dojíždí v rámci okresu celkem	152	55	30	25	32	36	25	4	-	44	8	40	196
Plzeň	45	22	5	8	12	7	9	4	-	14	8	14	59
dojíždí z jiných okresů celkem	101	47	14	18	26	21	15	7	-	42	13	21	143
dojíždějící do obce úhrnem	253	102	44	43	58	57	40	11	-	86	21	61	339
2. Bezvěrov													
obec vyjíždky:													
dojíždí v rámci okresu celkem	16	4	-	2	4	6	3	1	-	-	-	-	16
dojíždí z jiných okresů celkem	20	5	1	3	2	6	7	1	-	-	-	-	20
dojíždějící do obce úhrnem	36	9	1	5	6	12	10	2	-	-	-	-	36
3. Bílov													
obec vyjíždky:													
Vysoká Libyně	14	2	1	1	2	5	5	-	-	-	-	-	14
dojíždí v rámci okresu celkem	30	6	2	3	5	11	9	-	-	-	-	-	30
dojíždí z jiných okresů celkem	5	4	1	-	-	2	1	1	-	-	-	-	5
dojíždějící do obce úhrnem	35	10	3	3	5	13	10	1	-	-	-	-	35
4. Blatnice													
obec vyjíždky:													
dojíždí v rámci okresu celkem	16	9	2	5	6	1	2	-	-	69	63	65	85
dojíždí z jiných okresů celkem	9	8	2	1	2	2	1	1	-	2	2	2	11
dojíždějící do obce úhrnem	25	17	4	6	8	3	3	1	-	71	65	67	96
5. Blažim													
obec vyjíždky:													
dojíždí v rámci okresu celkem	2	-	-	1	1	-	-	-	-	-	-	-	2
dojíždí z jiných okresů celkem	2	-	1	-	1	-	-	-	-	-	-	-	2
dojíždějící do obce úhrnem	4	-	1	1	2	-	-	-	-	-	-	-	4

Tab. č. 716 Obyvatelstvo dojíždějící do zaměstnání a do školy podle pohlaví, věku a podle obce dojížděky a obce vyjížděky

Okres Plzeň-sever

Obec dojížděky obec vyjížděky	Zaměstnané osoby dojíždějící do zaměstnání									Žáci, studenti, učni			Dojíždějící úhrnem
	celkem	z toho ženy	v tom ve věku							celkem	z toho ve věku 6 - 14 let	dojíždí denně	
			15 - 24	25 - 29	30 - 39	40 - 49	50 - 59	60 +	nezj.				
6. Bohy													
obec vyjížděky:													
dojíždí v rámci okresu celkem	7	1	1	2	2	1	1	-	-	-	-	-	7
dojíždí z jiných okresů celkem	2	-	-	-	1	1	-	-	-	1	-	-	3
dojíždějící do obce úhrnem	9	1	1	2	3	2	1	-	-	1	-	-	10
7. Brodeslavy													
obec vyjížděky:													
dojíždí v rámci okresu celkem	1	-	-	-	-	1	-	-	-	-	-	-	1
dojíždí z jiných okresů celkem	-	-	-	-	-	-	-	-	-	-	-	-	-
dojíždějící do obce úhrnem	1	-	-	-	-	1	-	-	-	-	-	-	1
8. Bučí													
obec vyjížděky:													
dojíždí v rámci okresu celkem	10	6	-	1	-	5	2	2	-	1	1	1	11
dojíždí z jiných okresů celkem	1	-	-	-	-	-	1	-	-	-	-	-	1
dojíždějící do obce úhrnem	11	6	-	1	-	5	3	2	-	1	1	1	12
9. Čeminy													
obec vyjížděky:													
dojíždí v rámci okresu celkem	11	3	1	3	4	1	2	-	-	-	-	-	11
dojíždí z jiných okresů celkem	10	2	-	1	4	4	1	-	-	1	-	1	11
dojíždějící do obce úhrnem	21	5	1	4	8	5	3	-	-	1	-	1	22
10. Černíkovice													
obec vyjížděky:													
dojíždí v rámci okresu celkem	6	4	1	-	-	3	1	1	-	-	-	-	6
dojíždí z jiných okresů celkem	-	-	-	-	-	-	-	-	-	-	-	-	-
dojíždějící do obce úhrnem	6	4	1	-	-	3	1	1	-	-	-	-	6
11. Černoovice													
obec vyjížděky:													
dojíždí v rámci okresu celkem	4	2	1	-	1	-	1	1	-	-	-	-	4
dojíždí z jiných okresů celkem	5	1	-	-	2	3	-	-	-	-	-	-	5
dojíždějící do obce úhrnem	9	3	1	-	3	3	1	1	-	-	-	-	9
12. Česká Bříza													
obec vyjížděky:													
dojíždí v rámci okresu celkem	10	4	-	2	2	4	1	1	-	-	-	-	10
dojíždí z jiných okresů celkem	3	-	1	-	-	1	1	-	-	-	-	-	3
dojíždějící do obce úhrnem	13	4	1	2	2	5	2	1	-	-	-	-	13
13. Dobříč													
obec vyjížděky:													
Koryta	11	3	1	2	2	3	3	-	-	8	8	7	19
dojíždí v rámci okresu celkem	39	16	3	4	12	9	10	1	-	32	32	30	71
dojíždí z jiných okresů celkem	4	1	-	2	-	1	1	-	-	2	2	-	6
dojíždějící do obce úhrnem	43	17	3	6	12	10	11	1	-	34	34	30	77
14. Dolany													
obec vyjížděky:													
dojíždí v rámci okresu celkem	4	2	1	-	1	2	-	-	-	-	-	-	4

Tab. č. 716 Obyvatelstvo dojíždějící do zaměstnání a do školy podle pohlaví, věku a podle obce dojíždějí a obce vyjíždějí

Okres Plzeň-sever

Obec dojíždějí obce vyjíždějí	Zaměstnané osoby dojíždějící do zaměstnání									Žáci, studenti, učni			Dojíždějící úhrnem	
	celkem	z toho ženy	v tom ve věku							celkem	z toho ve věku 6 - 14 let	dojíždí denně		
			15 - 24	25 - 29	30 - 39	40 - 49	50 - 59	60 +	nezj.					
dojíždí z jiných okresů celkem	1	-	-	1	-	-	-	-	-	-	-	-	-	1
dojíždějící do obce úhrnem	5	2	1	1	1	2	-	-	-	-	-	-	-	5
15. Dolní Bělá														
obec vyjíždějí:														
Horní Bělá	16	15	1	3	4	3	4	1	-	47	41	47	-	63
dojíždí v rámci okresu celkem	58	47	3	10	15	16	13	1	-	201	186	199	-	259
dojíždí z jiných okresů celkem	9	6	2	1	2	2	2	-	-	4	4	2	-	13
dojíždějící do obce úhrnem	67	53	5	11	17	18	15	1	-	205	190	201	-	272
16. Dolní Hradiště														
obec vyjíždějí:														
dojíždí v rámci okresu celkem	5	3	1	-	1	1	2	-	-	-	-	-	-	5
dojíždí z jiných okresů celkem	3	1	-	1	1	-	1	-	-	-	-	-	-	3
dojíždějící do obce úhrnem	8	4	1	1	2	1	3	-	-	-	-	-	-	8
17. Druztová														
obec vyjíždějí:														
dojíždí v rámci okresu celkem	15	10	-	2	7	5	1	-	-	-	-	-	-	15
Plzeň	11	5	-	4	-	5	2	-	-	-	-	-	-	11
dojíždí z jiných okresů celkem	18	8	2	4	1	5	5	1	-	1	-	1	-	19
dojíždějící do obce úhrnem	33	18	2	6	8	10	6	1	-	1	-	1	-	34
18. Dýšina														
obec vyjíždějí:														
Hromnice	10	1	2	3	4	1	-	-	-	-	-	-	-	10
Chrást	54	26	5	6	10	16	17	-	-	-	-	-	-	54
Kyšice	28	12	3	1	6	10	7	1	-	58	53	58	-	86
Nýřany	11	2	-	2	1	5	1	2	-	-	-	-	-	11
Zruč-Senec	11	1	3	1	2	4	1	-	-	-	-	-	-	11
dojíždí v rámci okresu celkem	151	51	19	18	33	45	32	4	-	59	53	58	-	210
Plzeň	198	35	23	24	52	43	52	4	-	6	6	6	-	204
Rokycany	68	15	6	7	14	19	19	3	-	-	-	-	-	68
Břasy	24	4	1	5	3	4	11	-	-	-	-	-	-	24
Bušovice	12	5	2	-	1	3	4	2	-	-	-	-	-	12
Ejovice	14	1	-	-	8	1	5	-	-	-	-	-	-	14
Klabava	13	6	1	-	2	4	6	-	-	-	-	-	-	13
dojíždí z jiných okresů celkem	429	89	43	51	104	96	124	11	-	6	6	6	-	435
dojíždějící do obce úhrnem	580	140	62	69	137	141	156	15	-	65	59	64	-	645
19. Heřmanova Huť														
obec vyjíždějí:														
Blatnice	12	6	3	3	-	2	4	-	-	1	1	1	-	13
Nýřany	81	27	8	11	23	17	20	1	1	2	1	2	-	83
Přehýšov	11	5	1	3	1	3	3	-	-	6	6	6	-	17
Rochlov	13	3	1	1	4	1	5	1	-	-	-	-	-	13
dojíždí v rámci okresu celkem	139	48	15	22	36	27	36	2	1	23	22	21	-	162
Plzeň	14	4	-	7	1	4	1	1	-	-	-	-	-	14
dojíždí z jiných okresů celkem	47	17	9	13	8	8	7	2	-	3	3	3	-	50

Tab. č. 716 Obyvatelstvo dojíždějící do zaměstnání a do školy podle pohlaví, věku a podle obce dojíždky a obce vyjíždky

Okres Plzeň-sever

Obec dojíždky obec vyjíždky	Zaměstnané osoby dojíždějící do zaměstnání									Žáci, studenti, učni			Dojíždějící úhrnem
	celkem	z toho ženy	v tom ve věku							celkem	z toho ve věku 6 - 14 let	dojíždí denně	
			15 - 24	25 - 29	30 - 39	40 - 49	50 - 59	60 +	nezj.				
dojíždějící do obce úhrnem	186	65	24	35	44	35	43	4	1	26	25	24	212
20. Hlince													
obec vyjíždky:													
dojíždí v rámci okresu celkem	1	-	-	-	-	1	-	-	-	-	-	-	1
dojíždí z jiných okresů celkem	-	-	-	-	-	-	-	-	-	-	-	-	-
dojíždějící do obce úhrnem	1	-	-	-	-	1	-	-	-	-	-	-	1
21. Hněvnice													
obec vyjíždky:													
dojíždí v rámci okresu celkem	7	5	2	1	2	2	-	-	-	-	-	-	7
dojíždí z jiných okresů celkem	1	-	-	-	-	1	-	-	-	-	-	-	1
dojíždějící do obce úhrnem	8	5	2	1	2	3	-	-	-	-	-	-	8
22. Holovousy													
obec vyjíždky:													
dojíždí v rámci okresu celkem	8	5	-	-	5	3	-	-	-	1	1	1	9
dojíždí z jiných okresů celkem	1	-	-	-	1	-	-	-	-	-	-	-	1
dojíždějící do obce úhrnem	9	5	-	-	6	3	-	-	-	1	1	1	10
23. Horní Bělá													
obec vyjíždky:													
Dolní Bělá	10	5	-	1	4	2	2	1	-	2	2	2	12
dojíždí v rámci okresu celkem	56	23	5	5	16	16	11	3	-	2	2	2	58
dojíždí z jiných okresů celkem	6	1	1	-	1	3	-	1	-	3	-	2	9
dojíždějící do obce úhrnem	62	24	6	5	17	19	11	4	-	5	2	4	67
24. Horní Bříza													
obec vyjíždky:													
Dobříč	19	7	2	3	1	7	6	-	-	1	-	-	20
Dolní Bělá	16	8	3	-	3	5	5	-	-	-	-	-	16
Horní Bělá	22	8	3	1	7	5	6	-	-	2	-	2	24
Hromnice	31	9	3	1	6	12	9	-	-	22	21	22	53
Kaznějov	105	55	8	17	20	35	25	-	-	7	1	6	112
Krašovice	35	19	3	2	3	18	9	-	-	-	-	-	35
Ledce	24	11	3	2	5	10	4	-	-	16	13	16	40
Loza	12	4	-	2	3	3	4	-	-	-	-	-	12
Mrtník	18	11	3	2	4	7	2	-	-	2	1	2	20
Nekmíř	16	6	2	2	4	4	4	-	-	-	-	-	16
Obora	26	11	3	2	6	5	10	-	-	1	1	1	27
Plasy	39	9	4	5	16	5	9	-	-	1	-	1	40
Trnová	106	42	4	9	28	42	21	2	-	44	36	43	150
Třemošná	74	31	9	8	14	20	22	1	-	8	3	8	82
Zruč-Senec	15	4	-	1	6	3	4	1	-	2	-	2	17
Žilov	12	6	-	2	2	7	1	-	-	12	10	12	24
dojíždí v rámci okresu celkem	671	284	61	81	149	215	161	4	-	172	106	158	843
Plzeň	79	33	6	4	21	28	16	4	-	68	8	62	147
dojíždí z jiných okresů celkem	101	43	7	10	27	34	19	4	-	116	8	75	217
dojíždějící do obce úhrnem	772	327	68	91	176	249	180	8	-	288	114	233	1060

Tab. č. 716 Obyvatelstvo dojíždějící do zaměstnání a do školy podle pohlaví, věku a podle obce dojíždky a obce vyjíždky

Okres Plzeň-sever

Obec dojíždky obec vyjíždky	Zaměstnané osoby dojíždějící do zaměstnání									Žáci, studenti, učni			Dojíždějící úhrnem
	celkem	z toho ženy	v tom ve věku							celkem	z toho ve věku 6 - 14 let	dojíždí denně	
			15 - 24	25 - 29	30 - 39	40 - 49	50 - 59	60 +	nezj.				
25. Hromnice													
obec vyjíždky:													
dojíždí v rámci okresu celkem	23	6	2	-	5	11	5	-	-	1	1	1	24
Plzeň	13	1	1	5	4	2	-	1	-	2	1	1	15
dojíždí z jiných okresů celkem	24	1	4	7	6	6	-	1	-	2	1	1	26
dojíždějící do obce úhrnem	47	7	6	7	11	17	5	1	-	3	2	2	50
26. Hvozd													
obec vyjíždky:													
Dražeň	11	2	-	3	2	2	4	-	-	-	-	-	11
Manětín	11	4	2	1	1	2	4	1	-	-	-	-	11
Pláně	19	7	2	1	3	8	4	1	-	-	-	-	19
dojíždí v rámci okresu celkem	42	13	4	5	7	12	12	2	-	-	-	-	42
dojíždí z jiných okresů celkem	4	2	-	-	-	1	2	1	-	-	-	-	4
dojíždějící do obce úhrnem	46	15	4	5	7	13	14	3	-	-	-	-	46
27. Chotíkov													
obec vyjíždky:													
dojíždí v rámci okresu celkem	16	2	2	1	6	6	1	-	-	85	80	85	101
Plzeň	41	13	2	2	11	17	8	1	-	36	33	36	77
dojíždí z jiných okresů celkem	49	13	2	5	14	18	9	1	-	36	33	36	85
dojíždějící do obce úhrnem	65	15	4	6	20	24	10	1	-	121	113	121	186
28. Chrást													
obec vyjíždky:													
Dýšina	42	12	4	4	11	7	16	-	-	1	1	1	43
dojíždí v rámci okresu celkem	85	27	12	8	24	16	24	1	-	1	1	1	86
Plzeň	142	28	20	22	29	35	31	5	-	-	-	-	142
Rokycany	17	6	3	2	3	7	1	1	-	-	-	-	17
Břasy	17	6	3	4	4	4	2	-	-	-	-	-	17
Bušovice	16	5	1	2	4	8	1	-	-	17	16	17	33
dojíždí z jiných okresů celkem	250	55	34	39	51	67	53	6	-	30	27	28	280
dojíždějící do obce úhrnem	335	82	46	47	75	83	77	7	-	31	28	29	366
29. Chříč													
obec vyjíždky:													
dojíždí v rámci okresu celkem	14	13	-	2	4	4	4	-	-	11	11	11	25
dojíždí z jiných okresů celkem	4	1	-	1	-	3	-	-	-	2	2	1	6
dojíždějící do obce úhrnem	18	14	-	3	4	7	4	-	-	13	13	12	31
30. Jarov													
obec vyjíždky:													
dojíždí v rámci okresu celkem	4	1	1	-	2	1	-	-	-	-	-	-	4
dojíždí z jiných okresů celkem	1	-	-	-	-	1	-	-	-	1	-	-	2
dojíždějící do obce úhrnem	5	1	1	-	2	2	-	-	-	1	-	-	6
31. Kaceřov													
obec vyjíždky:													
dojíždí v rámci okresu celkem	4	2	1	1	-	-	1	1	-	-	-	-	4
dojíždí z jiných okresů celkem	-	-	-	-	-	-	-	-	-	-	-	-	-

Tab. č. 716 Obyvatelstvo dojíždějící do zaměstnání a do školy podle pohlaví, věku a podle obce dojíždějí a obce vyjíždějí

Okres Plzeň-sever

Obec dojíždějí obec vyjíždějí	Zaměstnané osoby dojíždějící do zaměstnání									Žáci, studenti, učni			Dojíždějící úhrnem
	celkem	z toho ženy	v tom ve věku							celkem	z toho ve věku 6 - 14 let	dojíždí denně	
			15 - 24	25 - 29	30 - 39	40 - 49	50 - 59	60 +	nezj.				
dojíždějící do obce úhrnem	4	2	1	1	-	-	1	1	-	-	-	-	4
32. Kaznějov													
obec vyjíždějí:													
Dobříč	17	7	2	2	7	4	2	-	-	12	11	12	29
Dolní Bělá	19	6	3	-	4	3	9	-	-	1	1	1	20
Horní Bělá	17	3	3	1	2	5	6	-	-	-	-	-	17
Horní Bříza	39	9	6	2	17	7	6	1	-	1	1	1	40
Kralovice	34	5	1	11	7	7	8	-	-	1	1	1	35
Krašovice	19	5	-	1	2	7	9	-	-	-	-	-	19
Loza	22	3	2	2	4	13	1	-	-	1	-	1	23
Mladotice	16	5	3	2	1	6	4	-	-	1	1	1	17
Mrtník	41	15	2	4	13	17	5	-	-	2	1	2	43
Obora	45	18	3	3	9	15	14	1	-	28	25	28	73
Plasy	141	39	17	16	34	40	33	1	-	5	4	5	146
Rybnice	53	21	2	5	15	20	9	2	-	37	35	37	90
Trnová	13	-	-	-	5	6	2	-	-	-	-	-	13
Třemošná	39	14	2	3	6	15	12	1	-	5	4	5	44
dojíždí v rámci okresu celkem	600	174	57	69	138	189	140	7	-	104	92	104	704
Plzeň	53	15	9	8	10	16	6	4	-	2	1	1	55
dojíždí z jiných okresů celkem	73	18	13	15	10	22	9	4	-	3	2	1	76
dojíždějící do obce úhrnem	673	192	70	84	148	211	149	11	-	107	94	105	780
33. Kočín													
obec vyjíždějí:													
dojíždí v rámci okresu celkem	9	2	2	-	-	3	4	-	-	-	-	-	9
dojíždí z jiných okresů celkem	-	-	-	-	-	-	-	-	-	-	-	-	-
dojíždějící do obce úhrnem	9	2	2	-	-	3	4	-	-	-	-	-	9
34. Kopidlo													
obec vyjíždějí:													
dojíždí v rámci okresu celkem	6	1	2	-	2	2	-	-	-	-	-	-	6
dojíždí z jiných okresů celkem	1	-	-	-	-	1	-	-	-	1	-	-	2
dojíždějící do obce úhrnem	7	1	2	-	2	3	-	-	-	1	-	-	8
35. Kozojedy													
obec vyjíždějí:													
Brodslavy	16	6	2	-	2	9	3	-	-	2	2	2	18
dojíždí v rámci okresu celkem	52	23	9	9	9	16	9	-	-	37	35	36	89
dojíždí z jiných okresů celkem	15	4	1	-	5	5	3	1	-	9	9	8	24
dojíždějící do obce úhrnem	67	27	10	9	14	21	12	1	-	46	44	44	113
36. Kozolupy													
obec vyjíždějí:													
Město Touškov	12	8	3	-	1	3	3	2	-	1	1	1	13
dojíždí v rámci okresu celkem	53	28	12	6	13	11	9	2	-	50	50	48	103
Plzeň	38	11	3	8	11	11	5	-	-	3	3	3	41
dojíždí z jiných okresů celkem	50	16	6	9	15	14	6	-	-	3	3	3	53
dojíždějící do obce úhrnem	103	44	18	15	28	25	15	2	-	53	53	51	156

Tab. č. 716 Obyvatelstvo dojíždějící do zaměstnání a do školy podle pohlaví, věku a podle obce dojíždky a obce vyjíždky

Okres Plzeň-sever

Obec dojíždky obec vyjíždky	Zaměstnané osoby dojíždějící do zaměstnání									Žáci, studenti, učni			Dojíždějící úhrnem
	celkem	z toho ženy	v tom ve věku						celkem	z toho ve věku 6 - 14 let	dojíždí denně		
			15 - 24	25 - 29	30 - 39	40 - 49	50 - 59	60 +				nezj.	
37. Kožlany													
obec vyjíždky:													
Kralovice	55	25	9	10	16	13	4	3	-	-	-	-	55
dojíždí v rámci okresu celkem	97	44	15	15	27	23	14	3	-	38	36	37	135
dojíždí z jiných okresů celkem	19	6	6	-	2	7	4	-	-	4	4	2	23
dojíždějící do obce úhrnem	116	50	21	15	29	30	18	3	-	42	40	39	158
38. Kralovice													
obec vyjíždky:													
Kaznějov	14	4	3	2	3	4	2	-	-	10	-	10	24
Kočín	17	8	3	2	4	4	4	-	-	8	7	7	25
Kopidlo	17	4	4	1	1	8	3	-	-	7	5	7	24
Kozojedy	56	23	4	15	15	13	9	-	-	6	2	6	62
Kožlany	169	79	30	30	31	48	27	3	-	18	10	18	187
Manětín	11	1	2	2	1	2	4	-	-	3	1	2	14
Mladotice	36	16	11	3	5	12	5	-	-	8	2	8	44
Plasy	110	50	11	16	28	28	23	4	-	14	3	13	124
Potvorov	19	13	1	3	8	3	4	-	-	21	17	18	40
Výrov	91	52	12	10	24	26	18	1	-	51	44	51	142
Vysoká Libyně	31	19	2	4	14	7	4	-	-	31	28	31	62
Žihle	41	16	5	11	12	5	7	1	-	8	2	8	49
dojíždí v rámci okresu celkem	753	337	111	115	172	204	142	9	-	272	137	248	1025
Čistá	11	4	2	4	1	3	1	-	-	5	-	5	16
Plzeň	23	8	1	4	6	7	4	1	-	5	-	4	28
dojíždí z jiných okresů celkem	99	35	10	14	22	34	18	1	-	90	3	39	189
dojíždějící do obce úhrnem	852	372	121	129	194	238	160	10	-	362	140	287	1214
39. Krašovice													
obec vyjíždky:													
dojíždí v rámci okresu celkem	14	7	4	2	4	3	1	-	-	29	22	28	43
dojíždí z jiných okresů celkem	3	-	-	2	-	1	-	-	-	-	-	-	3
dojíždějící do obce úhrnem	17	7	4	4	4	4	1	-	-	29	22	28	46
40. Krsy													
obec vyjíždky:													
dojíždí v rámci okresu celkem	12	3	2	-	3	1	6	-	-	-	-	-	12
dojíždí z jiných okresů celkem	2	1	-	1	-	-	1	-	-	-	-	-	2
dojíždějící do obce úhrnem	14	4	2	1	3	1	7	-	-	-	-	-	14
41. Křelovice													
obec vyjíždky:													
dojíždí v rámci okresu celkem	4	1	-	1	2	-	1	-	-	-	-	-	4
dojíždí z jiných okresů celkem	1	-	-	-	-	-	1	-	-	-	-	-	1
dojíždějící do obce úhrnem	5	1	-	1	2	-	2	-	-	-	-	-	5
42. Kunějovice													
obec vyjíždky:													
dojíždí v rámci okresu celkem	23	13	5	4	8	3	2	1	-	-	-	-	23
dojíždí z jiných okresů celkem	2	-	1	-	-	-	1	-	-	-	-	-	2

Tab. č. 716 Obyvatelstvo dojíždějící do zaměstnání a do školy podle pohlaví, věku a podle obce dojíždky a obce vyjíždky

Okres Plzeň-sever

Obec dojíždky obec vyjíždky	Zaměstnané osoby dojíždějící do zaměstnání									Žáci, studenti, učni			Dojíždějící úhrnem
	celkem	z toho ženy	v tom ve věku							celkem	z toho ve věku 6 - 14 let	dojíždí denně	
			15 - 24	25 - 29	30 - 39	40 - 49	50 - 59	60 +	nejz.				
dojíždějící do obce úhrnem	25	13	6	4	8	3	3	1	-	-	-	-	25
43. Kyšice													
obec vyjíždky:													
dojíždí v rámci okresu celkem	9	2	3	-	2	1	3	-	-	-	-	-	9
Plzeň	25	5	3	5	1	11	5	-	-	-	-	-	25
dojíždí z jiných okresů celkem	37	11	6	8	4	13	6	-	-	-	-	-	37
dojíždějící do obce úhrnem	46	13	9	8	6	14	9	-	-	-	-	-	46
44. Ledce													
obec vyjíždky:													
dojíždí v rámci okresu celkem	32	14	2	8	9	9	4	-	-	29	29	28	61
Plzeň	32	7	7	8	9	5	3	-	-	2	2	2	34
dojíždí z jiných okresů celkem	40	9	9	10	12	6	3	-	-	2	2	2	42
dojíždějící do obce úhrnem	72	23	11	18	21	15	7	-	-	31	31	30	103
45. Líně													
obec vyjíždky:													
Nýřany	22	2	-	2	8	6	5	1	-	-	-	-	22
Zbůch	20	3	3	2	3	4	7	1	-	-	-	-	20
dojíždí v rámci okresu celkem	82	10	13	10	18	19	20	2	-	-	-	-	82
Holýšov	24	1	1	12	2	4	5	-	-	-	-	-	24
Plzeň	202	46	17	33	65	52	29	6	-	6	6	4	208
dojíždí z jiných okresů celkem	288	60	22	55	80	77	47	7	-	6	6	4	294
dojíždějící do obce úhrnem	370	70	35	65	98	96	67	9	-	6	6	4	376
46. Líšťany													
obec vyjíždky:													
Všeruby	12	1	-	-	5	4	3	-	-	-	-	-	12
dojíždí v rámci okresu celkem	37	1	6	8	10	6	7	-	-	-	-	-	37
dojíždí z jiných okresů celkem	10	3	3	2	2	-	2	1	-	-	-	-	10
dojíždějící do obce úhrnem	47	4	9	10	12	6	9	1	-	-	-	-	47
47. Líté													
obec vyjíždky:													
dojíždí v rámci okresu celkem	42	6	3	7	5	14	13	-	-	-	-	-	42
dojíždí z jiných okresů celkem	3	-	-	1	1	1	-	-	-	-	-	-	3
dojíždějící do obce úhrnem	45	6	3	8	6	15	13	-	-	-	-	-	45
48. Lochousice													
obec vyjíždky:													
dojíždí v rámci okresu celkem	3	1	-	1	1	1	-	-	-	-	-	-	3
dojíždí z jiných okresů celkem	2	1	-	-	-	1	1	-	-	-	-	-	2
dojíždějící do obce úhrnem	5	2	-	1	1	2	1	-	-	-	-	-	5
49. Loza													
obec vyjíždky:													
dojíždí v rámci okresu celkem	14	9	4	2	4	4	-	-	-	-	-	-	14
dojíždí z jiných okresů celkem	3	1	1	1	1	-	-	-	-	1	1	1	4
dojíždějící do obce úhrnem	17	10	5	3	5	4	-	-	-	1	1	1	18

Tab. č. 716 Obyvatelstvo dojíždějící do zaměstnání a do školy podle pohlaví, věku a podle obce dojíždějí a obce vyjíždějí

Okres Plzeň-sever

Obec dojíždějí obce vyjíždějí	Zaměstnané osoby dojíždějící do zaměstnání									Žáci, studenti, učni			Dojíždějící úhrnem
	celkem	z toho ženy	v tom ve věku							celkem	z toho ve věku 6 - 14 let	dojíždí denně	
			15 - 24	25 - 29	30 - 39	40 - 49	50 - 59	60 +	nezj.				
50. Malesice													
obec vyjíždějí:													
dojíždí v rámci okresu celkem	11	3	1	-	5	3	1	1	-	-	-	-	11
Plzeň	21	3	2	4	6	6	1	2	-	-	-	-	21
dojíždí z jiných okresů celkem	23	3	2	4	7	7	1	2	-	2	-	-	25
dojíždějí do obce úhrnem	34	6	3	4	12	10	2	3	-	2	-	-	36
51. Manětín													
obec vyjíždějí:													
Hvozd	11	7	2	3	-	5	1	-	-	-	-	-	11
Nečtiny	35	18	5	3	4	15	7	1	-	23	21	22	58
dojíždí v rámci okresu celkem	88	48	19	11	12	29	16	1	-	41	39	39	129
dojíždí z jiných okresů celkem	27	9	4	4	4	8	6	1	-	1	1	-	28
dojíždějí do obce úhrnem	115	57	23	15	16	37	22	2	-	42	40	39	157
52. Město Touškov													
obec vyjíždějí:													
Bdeněves	11	4	-	2	4	3	2	-	-	18	15	18	29
Kozolupy	22	12	-	2	7	7	6	-	-	21	19	21	43
Líštiny	10	4	2	1	2	2	3	-	-	14	13	14	24
Malesice	10	3	1	1	4	-	3	1	-	12	12	12	22
Nýřany	15	5	6	1	4	3	1	-	-	-	-	-	15
Pernarec	14	7	-	4	7	2	1	-	-	7	6	7	21
dojíždí v rámci okresu celkem	144	44	22	20	44	31	25	2	-	100	90	100	244
dojíždí z jiných okresů celkem	96	28	17	19	23	27	9	1	-	6	4	6	102
dojíždějí do obce úhrnem	264	78	43	43	74	64	37	3	-	107	95	107	371
53. Mladotice													
obec vyjíždějí:													
Žihle	20	6	-	5	2	9	4	-	-	1	1	1	21
dojíždí v rámci okresu celkem	40	12	2	6	8	12	12	-	-	11	11	11	51
dojíždí z jiných okresů celkem	-	-	-	-	-	-	-	-	-	1	1	1	1
dojíždějí do obce úhrnem	40	12	2	6	8	12	12	-	-	12	12	12	52
54. Mrtník													
obec vyjíždějí:													
dojíždí v rámci okresu celkem	4	2	2	-	-	1	1	-	-	-	-	-	4
dojíždí z jiných okresů celkem	-	-	-	-	-	-	-	-	-	-	-	-	-
dojíždějí do obce úhrnem	4	2	2	-	-	1	1	-	-	-	-	-	4
55. Myslínka													
obec vyjíždějí:													
dojíždí v rámci okresu celkem	3	1	-	-	2	1	-	-	-	-	-	-	3
dojíždí z jiných okresů celkem	1	-	-	-	1	-	-	-	-	-	-	-	1
dojíždějí do obce úhrnem	4	1	-	-	3	1	-	-	-	-	-	-	4
56. Nadryby													
obec vyjíždějí:													
dojíždí v rámci okresu celkem	1	-	-	-	-	1	-	-	-	-	-	-	1

Tab. č. 716 Obyvatelstvo dojíždějící do zaměstnání a do školy podle pohlaví, věku a podle obce dojíždky a obce vyjíždky

Okres Plzeň-sever

Obec dojíždky obec vyjíždky	Zaměstnané osoby dojíždějící do zaměstnání									Žáci, studenti, učni			Dojíždějící úhrnem	
	celkem	z toho ženy	v tom ve věku							celkem	z toho ve věku 6 - 14 let	dojíždí denně		
			15 - 24	25 - 29	30 - 39	40 - 49	50 - 59	60 +	nezj.					
dojíždí z jiných okresů celkem	-	-	-	-	-	-	-	-	-	-	-	-	-	-
dojíždějící do obce úhrnem	1	-	-	-	-	-	1	-	-	-	-	-	-	1
57. Nečtiny														
obec vyjíždky:														
dojíždí v rámci okresu celkem	15	8	2	3	3	5	2	-	-	1	1	1	16	
dojíždí z jiných okresů celkem	8	3	3	1	-	3	1	-	-	-	-	-	8	
dojíždějící do obce úhrnem	23	11	5	4	3	8	3	-	-	1	1	1	24	
58. Nekmíř														
obec vyjíždky:														
dojíždí v rámci okresu celkem	17	3	-	4	4	5	3	1	-	-	-	-	17	
dojíždí z jiných okresů celkem	3	1	-	-	1	1	1	-	-	-	-	-	3	
dojíždějící do obce úhrnem	20	4	-	4	5	6	4	1	-	-	-	-	20	
59. Nevřeň														
obec vyjíždky:														
dojíždí v rámci okresu celkem	32	25	2	4	12	10	4	-	-	-	-	-	32	
dojíždí z jiných okresů celkem	3	2	1	-	1	-	1	-	-	-	-	-	3	
dojíždějící do obce úhrnem	35	27	3	4	13	10	5	-	-	-	-	-	35	
60. Nýřany														
obec vyjíždky:														
Bdeněves	13	12	4	2	5	2	-	-	-	-	-	-	13	
Blatnice	123	75	19	15	20	40	28	1	-	5	5	5	128	
Heřmanova Huť	125	77	25	21	21	33	22	3	-	3	2	3	128	
Horní Bříza	32	29	12	2	4	10	4	-	-	-	-	-	32	
Kaznějov	12	9	5	2	-	5	-	-	-	-	-	-	12	
Kozolupy	23	16	5	1	10	6	1	-	-	-	-	-	23	
Líně	64	46	16	12	16	14	6	-	-	2	2	2	66	
Líšťany	12	12	3	2	3	2	2	-	-	-	-	-	12	
Město Touškov	49	41	8	4	8	15	14	-	-	-	-	-	49	
Myslinka	23	17	6	3	4	8	2	-	-	1	1	1	24	
Nečtiny	13	12	2	1	5	4	1	-	-	-	-	-	13	
Ostrov u Bezdruzic	11	11	3	2	2	2	2	-	-	-	-	-	11	
Pernarec	13	13	2	1	5	3	2	-	-	-	-	-	13	
Přehýšov	173	120	55	21	21	45	30	1	-	3	2	3	176	
Rochlov	24	15	6	3	4	5	6	-	-	1	1	1	25	
Tlučná	244	172	39	33	46	64	58	4	-	10	10	10	254	
Třemošná	20	17	7	1	1	7	4	-	-	-	-	-	20	
Úherce	31	20	4	2	6	13	5	1	-	2	2	2	33	
Úlice	14	10	1	-	7	5	-	1	-	-	-	-	14	
Vejprnice	115	85	22	13	17	30	32	1	-	-	-	-	115	
Zbůch	130	92	33	21	24	34	18	-	-	1	1	1	131	
dojíždí v rámci okresu celkem	1358	965	294	175	259	367	251	12	-	31	28	31	1389	
Holýšov	17	11	3	3	1	6	4	-	-	-	-	-	17	
Plzeň	388	248	87	58	71	84	84	4	-	5	5	3	393	
Dobřany	17	10	4	2	6	3	2	-	-	-	-	-	17	

Tab. č. 716 Obyvatelstvo dojíždějící do zaměstnání a do školy podle pohlaví, věku a podle obce dojíždky a obce vyjíždky

Okres Plzeň-sever

Obec dojíždky obec vyjíždky	Zaměstnané osoby dojíždějící do zaměstnání									Žáci, studenti, učni			Dojíždějící úhrnem
	celkem	z toho ženy	v tom ve věku							celkem	z toho ve věku 6 - 14 let	dojíždí denně	
			15 - 24	25 - 29	30 - 39	40 - 49	50 - 59	60 +	nezj.				
Chotěšov	59	39	12	9	12	10	12	4	-	1	1	1	60
Kotovice	22	18	6	3	4	7	2	-	-	-	-	-	22
Stod	38	23	5	4	8	12	8	1	-	-	-	-	38
Kladruby	27	17	8	2	4	9	4	-	-	-	-	-	27
Kostelec	11	6	2	2	4	2	1	-	-	-	-	-	11
Stříbro	30	23	8	5	5	8	4	-	-	-	-	-	30
dojíždí z jiných okresů celkem	697	439	167	102	138	148	133	9	-	7	6	4	704
dojíždějící do obce úhrnem	2055	1404	461	277	397	515	384	21	-	38	34	35	2093
61. Obora													
obec vyjíždky:													
dojíždí v rámci okresu celkem	16	3	1	4	2	7	2	-	-	-	-	-	16
dojíždí z jiných okresů celkem	3	1	1	-	-	1	1	-	-	-	-	-	3
dojíždějící do obce úhrnem	19	4	2	4	2	8	3	-	-	-	-	-	19
62. Ostrov u Bezdružic													
obec vyjíždky:													
dojíždí v rámci okresu celkem	8	5	1	-	1	5	1	-	-	-	-	-	8
dojíždí z jiných okresů celkem	7	2	2	-	1	3	1	-	-	-	-	-	7
dojíždějící do obce úhrnem	15	7	3	-	2	8	2	-	-	-	-	-	15
63. Pastuchovice													
obec vyjíždky:													
dojíždí v rámci okresu celkem	4	1	2	-	1	1	-	-	-	-	-	-	4
dojíždí z jiných okresů celkem	-	-	-	-	-	-	-	-	-	-	-	-	-
dojíždějící do obce úhrnem	4	1	2	-	1	1	-	-	-	-	-	-	4
64. Pernarec													
obec vyjíždky:													
Úněšov	11	3	2	-	4	1	4	-	-	8	8	8	19
dojíždí v rámci okresu celkem	32	17	6	1	5	12	8	-	-	58	55	56	90
dojíždí z jiných okresů celkem	11	5	-	3	2	1	3	2	-	3	3	2	14
dojíždějící do obce úhrnem	43	22	6	4	7	13	11	2	-	61	58	58	104
65. Pláně													
obec vyjíždky:													
dojíždí v rámci okresu celkem	3	-	1	-	2	-	-	-	-	-	-	-	3
dojíždí z jiných okresů celkem	2	-	-	-	-	1	-	1	-	-	-	-	2
dojíždějící do obce úhrnem	5	-	1	-	2	1	-	1	-	-	-	-	5
66. Plasy													
obec vyjíždky:													
Horní Bříza	10	3	3	2	3	1	1	-	-	22	5	22	32
Kaznějov	31	15	1	5	6	7	10	2	-	35	10	34	66
Kožlany	12	5	-	1	3	6	2	-	-	16	3	14	28
Kralovice	38	16	5	7	12	7	7	-	-	60	17	58	98
Manětín	14	2	4	2	4	1	3	-	-	15	3	14	29
Mladotice	11	7	2	-	3	6	-	-	-	33	23	33	44
Pláně	21	13	4	4	6	4	3	-	-	24	20	22	45
Rybnice	10	3	-	1	1	7	1	-	-	7	1	7	17

Tab. č. 716 Obyvatelstvo dojíždějící do zaměstnání a do školy podle pohlaví, věku a podle obce dojíždějí a obce vyjíždějí

Okres Plzeň-sever

Obec dojíždějí obce vyjíždějí	Zaměstnané osoby dojíždějící do zaměstnání									Žáci, studenti, učni			Dojíždějící úhrnem
	celkem	z toho ženy	v tom ve věku							celkem	z toho ve věku 6 - 14 let	dojíždí denně	
			15 - 24	25 - 29	30 - 39	40 - 49	50 - 59	60 +	nezj.				
Výrov	10	2	-	2	4	-	4	-	-	8	3	8	18
dojíždí v rámci okresu celkem	254	101	26	33	66	75	48	6	-	376	131	355	630
Plzeň	26	11	4	4	6	7	4	1	-	64	5	58	90
dojíždí z jiných okresů celkem	45	16	5	9	7	12	11	1	-	91	10	65	136
dojíždějící do obce úhrnem	299	117	31	42	73	87	59	7	-	467	141	420	766
67. Plešnice													
obec vyjíždějí:													
dojíždí v rámci okresu celkem	10	-	1	-	1	6	1	1	-	-	-	-	10
dojíždí z jiných okresů celkem	2	-	-	-	-	2	2	-	-	-	-	-	2
dojíždějící do obce úhrnem	12	-	1	-	1	6	3	1	-	-	-	-	12
68. Pňovany													
obec vyjíždějí:													
dojíždí v rámci okresu celkem	12	8	-	1	4	7	-	-	-	60	55	58	72
dojíždí z jiných okresů celkem	14	6	2	1	2	2	7	-	-	3	2	3	17
dojíždějící do obce úhrnem	26	14	2	2	6	9	7	-	-	63	57	61	89
69. Potvorov													
obec vyjíždějí:													
Kralovice	13	5	3	2	1	5	2	-	-	-	-	-	13
Vysoká Libyně	10	3	2	3	2	3	-	-	-	-	-	-	10
Žihle	10	8	2	4	1	3	-	-	-	-	-	-	10
dojíždí v rámci okresu celkem	42	24	7	10	7	14	3	1	-	-	-	-	42
dojíždí z jiných okresů celkem	1	-	-	-	-	1	-	-	-	-	-	-	1
dojíždějící do obce úhrnem	43	24	7	10	7	14	4	1	-	-	-	-	43
70. Přehýšov													
obec vyjíždějí:													
Heřmanova Huť	10	-	1	-	3	6	-	-	-	-	-	-	10
dojíždí v rámci okresu celkem	16	-	2	2	4	8	-	-	-	-	-	-	16
dojíždí z jiných okresů celkem	3	-	-	1	-	1	-	-	1	-	-	-	3
dojíždějící do obce úhrnem	19	-	2	3	4	9	-	-	1	-	-	-	19
71. Příšov													
obec vyjíždějí:													
dojíždí v rámci okresu celkem	19	1	6	3	5	3	2	-	-	-	-	-	19
Plzeň	27	4	1	6	9	7	4	-	-	-	-	-	27
dojíždí z jiných okresů celkem	28	4	1	6	10	7	4	-	-	-	-	-	28
dojíždějící do obce úhrnem	47	5	7	9	15	10	6	-	-	-	-	-	47
72. Rochlov													
obec vyjíždějí:													
dojíždí v rámci okresu celkem	4	3	-	-	1	1	2	-	-	1	1	1	5
dojíždí z jiných okresů celkem	-	-	-	-	-	-	-	-	-	-	-	-	-
dojíždějící do obce úhrnem	4	3	-	-	1	1	2	-	-	1	1	1	5
73. Rybnice													
obec vyjíždějí:													
Kaznějov	53	13	4	9	14	15	7	4	-	-	-	-	53
Kralovice	10	1	1	1	2	6	-	-	-	-	-	-	10

Tab. č. 716 Obyvatelstvo dojíždějící do zaměstnání a do školy podle pohlaví, věku a podle obce dojížděky a obce vyjížděky

Okres Plzeň-sever

Obec dojížděky obec vyjížděky	Zaměstnané osoby dojíždějící do zaměstnání									Žáci, studenti, učni			Dojíždějící úhrnem
	celkem	z toho ženy	v tom ve věku							celkem	z toho ve věku 6 - 14 let	dojíždí denně	
			15 - 24	25 - 29	30 - 39	40 - 49	50 - 59	60 +	nezj.				
Plasy	29	14	4	8	12	3	2	-	-	-	-	-	29
dojíždí v rámci okresu celkem	178	36	28	28	54	44	20	4	-	-	-	-	178
dojíždí z jiných okresů celkem	6	1	3	1	1	1	-	-	-	-	-	-	6
dojíždějící do obce úhrnem	184	37	31	29	55	45	20	4	-	-	-	-	184
74. Sedlec													
obec vyjížděky:													
dojíždí v rámci okresu celkem	1	1	-	-	1	-	-	-	-	-	-	-	1
dojíždí z jiných okresů celkem	12	-	2	1	1	5	3	-	-	1	1	1	13
dojíždějící do obce úhrnem	13	1	2	1	2	5	3	-	-	1	1	1	14
75. Slatina													
obec vyjížděky:													
Všeruby	16	10	1	3	3	6	3	-	-	-	-	-	16
Zahrádka	13	7	3	1	1	5	3	-	-	-	-	-	13
dojíždí v rámci okresu celkem	42	25	6	5	7	15	9	-	-	-	-	-	42
dojíždí z jiných okresů celkem	3	2	1	-	1	1	-	-	-	3	-	2	6
dojíždějící do obce úhrnem	45	27	7	5	8	16	9	-	-	3	-	2	48
76. Studená													
obec vyjížděky:													
Chřič	12	1	1	2	2	5	-	-	-	-	-	-	12
dojíždí v rámci okresu celkem	25	4	2	2	4	5	12	-	-	-	-	-	25
dojíždí z jiných okresů celkem	-	-	-	-	-	-	-	-	-	-	-	-	-
dojíždějící do obce úhrnem	25	4	2	2	4	5	12	-	-	-	-	-	25
77. Štichovice													
obec vyjížděky:													
dojíždí v rámci okresu celkem	30	3	5	5	9	7	4	-	-	-	-	-	30
dojíždí z jiných okresů celkem	4	-	-	-	1	2	1	-	-	-	-	-	4
dojíždějící do obce úhrnem	34	3	5	5	10	9	5	-	-	-	-	-	34
78. Tatiná													
obec vyjížděky:													
dojíždí v rámci okresu celkem	3	1	1	-	-	-	1	1	-	1	1	1	4
dojíždí z jiných okresů celkem	-	-	-	-	-	-	-	-	-	-	-	-	-
dojíždějící do obce úhrnem	3	1	1	-	-	-	1	1	-	1	1	1	4
79. Tis u Blatna													
obec vyjížděky:													
Žihle	13	9	1	3	5	1	3	-	-	-	-	-	13
dojíždí v rámci okresu celkem	34	18	3	6	11	7	7	-	-	-	-	-	34
Plzeň	11	4	5	4	-	-	1	1	-	-	-	-	11
Žlutice	10	5	1	2	-	4	3	-	-	-	-	-	10
dojíždí z jiných okresů celkem	71	24	18	13	13	14	11	2	-	-	-	-	71
dojíždějící do obce úhrnem	105	42	21	19	24	21	18	2	-	-	-	-	105
80. Tlučná													
obec vyjížděky:													
Nýřany	54	16	5	7	15	9	16	2	-	-	-	-	54
Vejprnice	13	3	4	2	4	2	1	-	-	-	-	-	13

Tab. č. 716 Obyvatelstvo dojíždějící do zaměstnání a do školy podle pohlaví, věku a podle obce dojíždky a obce vyjíždky

Okres Plzeň-sever

Obec dojíždky obec vyjíždky	Zaměstnané osoby dojíždějící do zaměstnání									Žáci, studenti, učni			Dojíždějící úhrnem
	celkem	z toho ženy	v tom ve věku						celkem	z toho ve věku 6 - 14 let	dojíždí denně		
			15 - 24	25 - 29	30 - 39	40 - 49	50 - 59	60 +				nejz.	
Zbůch	13	-	1	2	2	1	7	-	-	-	-	-	13
dojíždí v rámci okresu celkem	116	28	15	16	33	24	25	3	-	-	-	-	116
Plzeň	25	6	2	6	5	7	5	-	-	-	-	-	25
dojíždí z jiných okresů celkem	50	11	3	9	13	17	8	-	-	1	1	1	51
dojíždějící do obce úhrnem	166	39	18	25	46	41	33	3	-	1	1	1	167
81. Trnová													
obec vyjíždky:													
dojíždí v rámci okresu celkem	34	21	2	8	10	9	4	1	-	20	20	19	54
dojíždí z jiných okresů celkem	10	5	2	1	2	2	3	-	-	-	-	-	10
dojíždějící do obce úhrnem	44	26	4	9	12	11	7	1	-	20	20	19	64
82. Třemošná													
obec vyjíždky:													
Česká Bříza	16	8	-	1	5	6	4	-	-	-	-	-	16
Dobříč	10	8	3	-	5	2	-	-	-	1	1	1	11
Horní Bříza	125	70	21	22	40	24	16	2	-	1	1	1	126
Hromnice	30	19	11	4	7	6	2	-	-	-	-	-	30
Kaznějov	90	71	16	12	23	28	8	3	-	1	1	1	91
Kralovice	13	9	3	1	3	4	2	-	-	-	-	-	13
Ledce	10	4	2	1	5	-	2	-	-	1	1	1	11
Obora	14	10	3	3	2	2	4	-	-	-	-	-	14
Plasy	44	25	6	6	16	7	9	-	-	-	-	-	44
Rybnice	17	13	4	5	4	3	1	-	-	-	-	-	17
Trnová	11	6	3	2	4	2	-	-	-	-	-	-	11
Zruč-Senec	76	33	15	6	26	17	12	-	-	-	-	-	76
Žihle	10	10	7	1	2	-	-	-	-	-	-	-	10
dojíždí v rámci okresu celkem	587	347	126	85	166	128	76	6	-	5	5	5	592
Plzeň	374	157	74	57	75	99	59	10	-	5	3	5	379
dojíždí z jiných okresů celkem	440	176	83	65	94	112	72	14	-	7	5	7	447
dojíždějící do obce úhrnem	1027	523	209	150	260	240	148	20	-	12	10	12	1039
83. Úherce													
obec vyjíždky:													
Nýřany	22	2	4	3	6	6	2	1	-	-	-	-	22
Zbůch	17	2	5	3	1	3	5	-	-	-	-	-	17
dojíždí v rámci okresu celkem	52	5	12	11	8	11	9	1	-	-	-	-	52
dojíždí z jiných okresů celkem	11	1	3	3	1	2	2	-	-	-	-	-	11
dojíždějící do obce úhrnem	63	6	15	14	9	13	11	1	-	-	-	-	63
84. Újezd nade Mží													
obec vyjíždky:													
dojíždí v rámci okresu celkem	3	-	1	-	1	-	1	-	-	-	-	-	3
dojíždí z jiných okresů celkem	6	3	1	-	1	2	2	-	-	-	-	-	6
dojíždějící do obce úhrnem	9	3	2	-	2	2	3	-	-	-	-	-	9
85. Úlice													
obec vyjíždky:													
dojíždí v rámci okresu celkem	17	4	2	1	7	4	3	-	-	-	-	-	17

Tab. č. 716 Obyvatelstvo dojíždějící do zaměstnání a do školy podle pohlaví, věku a podle obce dojíždky a obce vyjíždky

Okres Plzeň-sever

Obec dojíždky obec vyjíždky	Zaměstnané osoby dojíždějící do zaměstnání									Žáci, studenti, učni			Dojíždějící úhrnem
	celkem	z toho ženy	v tom ve věku							celkem	z toho ve věku 6 - 14 let	dojíždí denně	
			15 - 24	25 - 29	30 - 39	40 - 49	50 - 59	60 +	nejz.				
Plzeň	14	3	2	1	2	8	1	-	-	-	-	-	14
dojíždí z jiných okresů celkem	17	3	2	1	2	10	2	-	-	-	-	-	17
dojíždějící do obce úhrnem	34	7	4	2	9	14	5	-	-	-	-	-	34
86. Úněšov													
obec vyjíždky:													
Nečtiny	10	1	1	1	1	4	3	-	-	-	-	-	10
Pernarec	16	-	2	1	2	7	4	-	-	-	-	-	16
Úterý	10	5	-	1	1	2	6	-	-	-	-	-	10
dojíždí v rámci okresu celkem	93	25	7	8	9	29	38	2	-	1	1	1	94
Plzeň	10	5	2	1	-	3	4	-	-	-	-	-	10
dojíždí z jiných okresů celkem	16	5	2	3	1	4	6	-	-	-	-	-	16
dojíždějící do obce úhrnem	109	30	9	11	10	33	44	2	-	1	1	1	110
87. Úterý													
obec vyjíždky:													
dojíždí v rámci okresu celkem	3	3	-	1	1	1	-	-	-	19	19	19	22
dojíždí z jiných okresů celkem	10	2	1	-	4	3	2	-	-	-	-	-	10
dojíždějící do obce úhrnem	13	5	1	1	5	4	2	-	-	19	19	19	32
88. Vejpřnice													
obec vyjíždky:													
Nýřany	36	19	5	2	13	11	5	-	-	3	1	3	39
Tlučná	24	14	2	4	8	8	2	-	-	-	-	-	24
dojíždí v rámci okresu celkem	88	45	13	11	29	25	10	-	-	3	1	3	91
Plzeň	101	58	18	16	16	29	19	3	-	1	1	1	102
dojíždí z jiných okresů celkem	138	73	21	25	25	39	25	3	-	1	1	1	139
dojíždějící do obce úhrnem	226	118	34	36	54	64	35	3	-	4	2	4	230
89. Velečín													
obec vyjíždky:													
dojíždí v rámci okresu celkem	1	-	-	1	-	-	-	-	-	-	-	-	1
dojíždí z jiných okresů celkem	1	-	-	-	-	-	1	-	-	-	-	-	1
dojíždějící do obce úhrnem	2	-	-	1	-	-	1	-	-	-	-	-	2
90. Vochov													
obec vyjíždky:													
dojíždí v rámci okresu celkem	26	6	5	3	4	9	3	2	-	-	-	-	26
Plzeň	50	6	3	10	7	17	11	2	-	-	-	-	50
dojíždí z jiných okresů celkem	57	8	3	14	7	20	11	2	-	-	-	-	57
dojíždějící do obce úhrnem	83	14	8	17	11	29	14	4	-	-	-	-	83
91. Všeruby													
obec vyjíždky:													
Líštiny	20	4	1	2	4	5	8	-	-	32	30	30	52
Nekmíř	18	12	1	5	7	4	1	-	-	33	32	33	51
dojíždí v rámci okresu celkem	105	28	18	21	29	23	13	1	-	127	119	125	232
Plzeň	30	9	4	5	8	7	6	-	-	-	-	-	30
dojíždí z jiných okresů celkem	41	12	6	10	10	8	6	1	-	-	-	-	41
dojíždějící do obce úhrnem	146	40	24	31	39	31	19	2	-	127	119	125	273

Tab. č. 716 Obyvatelstvo dojíždějící do zaměstnání a do školy podle pohlaví, věku a podle obce dojížděky a obce vyjížděky

Okres Plzeň-sever

Obec dojížděky obec vyjížděky	Zaměstnané osoby dojíždějící do zaměstnání									Žáci, studenti, učni			Dojíždějící úhrnem
	celkem	z toho ženy	v tom ve věku						celkem	z toho ve věku 6 - 14 let	dojíždí denně		
			15 - 24	25 - 29	30 - 39	40 - 49	50 - 59	60 +				nezj.	
92. Výrov													
obec vyjížděky:													
dojíždí v rámci okresu celkem	13	4	1	4	4	4	-	-	-	-	-	-	13
dojíždí z jiných okresů celkem	-	-	-	-	-	-	-	-	-	-	-	-	-
dojíždějící do obce úhrnem	13	4	1	4	4	4	-	-	-	-	-	-	13
93. Vysoká Libyně													
obec vyjížděky:													
dojíždí v rámci okresu celkem	4	-	-	-	2	2	-	-	-	-	-	-	4
dojíždí z jiných okresů celkem	-	-	-	-	-	-	-	-	-	-	-	-	-
dojíždějící do obce úhrnem	4	-	-	-	2	2	-	-	-	-	-	-	4
94. Zahrádka													
obec vyjížděky:													
dojíždí v rámci okresu celkem	22	4	5	1	3	7	6	-	-	-	-	-	22
dojíždí z jiných okresů celkem	2	1	-	1	-	-	1	-	-	-	-	-	2
dojíždějící do obce úhrnem	24	5	5	2	3	7	7	-	-	-	-	-	24
95. Zbůch													
obec vyjížděky:													
Líně	58	40	5	6	12	17	15	3	-	5	4	5	63
Nýřany	90	35	5	13	30	16	23	3	-	2	1	2	92
Tlučná	14	7	3	3	-	4	4	-	-	-	-	-	14
dojíždí v rámci okresu celkem	181	92	15	27	47	41	44	7	-	36	29	31	217
Holýšov	15	9	2	2	4	3	4	-	-	-	-	-	15
Plzeň	78	36	8	8	13	22	20	7	-	9	3	5	87
Chotěšov	62	27	7	4	14	16	18	3	-	-	-	-	62
Stod	20	11	2	-	2	6	10	-	-	3	1	2	23
dojíždí z jiných okresů celkem	222	106	31	19	39	61	61	11	-	62	25	21	284
dojíždějící do obce úhrnem	403	198	46	46	86	102	105	18	-	98	54	52	501
96. Zruč-Senec													
obec vyjížděky:													
Česká Bříza	10	5	-	-	5	3	2	-	-	33	30	31	43
Druztová	12	4	1	1	5	4	1	-	-	43	40	42	55
Hromnice	10	6	-	1	1	6	2	-	-	27	22	27	37
Třemošná	26	7	5	4	8	6	3	-	-	2	1	1	28
dojíždí v rámci okresu celkem	101	30	7	13	31	36	14	-	-	136	121	132	237
Plzeň	106	24	13	19	24	35	9	6	-	8	8	8	114
dojíždí z jiných okresů celkem	125	30	13	25	32	38	11	6	-	11	11	8	136
dojíždějící do obce úhrnem	226	60	20	38	63	74	25	6	-	147	132	140	373
97. Žihle													
obec vyjížděky:													
Mladotice	18	10	6	3	3	4	2	-	-	-	-	-	18
Pastuchovice	10	3	1	-	1	4	4	-	-	5	4	5	15
Plasy	14	8	1	2	5	2	4	-	-	-	-	-	14
dojíždí v rámci okresu celkem	68	32	10	9	17	19	13	-	-	6	5	6	74
dojíždí z jiných okresů celkem	36	17	10	3	7	9	6	1	-	4	4	3	40

Tab. č. 716 Obyvatelstvo dojíždějící do zaměstnání a do školy podle pohlaví, věku a podle obce dojíždky a obce vyjíždky

Okres Plzeň-sever

Obec dojíždky obec vyjíždky	Zaměstnané osoby dojíždějící do zaměstnání									Žáci, studenti, učni			Dojíždějící úhrnem
	celkem	z toho ženy	v tom ve věku							celkem	z toho ve věku 6 - 14 let	dojíždí denně	
			15 - 24	25 - 29	30 - 39	40 - 49	50 - 59	60 +	nejz.				
dojíždějící do obce úhrnem	104	49	20	12	24	28	19	1	-	10	9	9	114
98. Žilov													
obec vyjíždky:													
Horní Bříza	12	4	-	-	4	3	5	-	-	-	-	-	12
Tatiná	10	4	2	-	1	3	4	-	-	-	-	-	10
dojíždí v rámci okresu celkem	50	13	4	5	12	12	15	2	-	-	-	-	50
Plzeň	11	2	2	1	6	1	1	-	-	-	-	-	11
dojíždí z jiných okresů celkem	11	2	2	1	6	1	1	-	-	-	-	-	11
dojíždějící do obce úhrnem	61	15	6	6	18	13	16	2	-	-	-	-	61
99. Nežjištěno													
obec vyjíždky:													
dojíždí v rámci okresu celkem	-	-	-	-	-	-	-	-	-	-	-	-	-
Plzeň	10	3	-	1	1	3	4	1	-	3	1	1	10
dojíždí z jiných okresů celkem	48	16	4	15	9	7	12	1	-	3	1	1	51
dojíždějící do obce úhrnem	48	16	4	15	9	7	12	1	-	3	1	1	51

Tab. č. 717 Zaměstnané osoby dojíždějící do zaměstnání podle odvětví ekonomické činnosti, času stráveného dojíždkou, frekvence dojíždky a podle obce dojíždky a obce vyjíždky

Okres Plzeň-sever

Obec dojíždky obec vyjíždky	Dojíždějící celkem	z toho odvětví ekonomické činnosti							z celkového počtu dojíždí denně	z toho čas v minutách			
		zemědělství lesnictví	průmysl	stavebnictví	obchod	doprava a telekomuni- kace	školství	zdravot- nictví, soc. činnosti		- 14	15 - 29	30 - 59	60 +
Úhrn dojíždějících	11552	928	5606	1111	802	618	472	390	10512	2577	4184	3185	536
v tom:													
dojíždí v rámci okresu	7459	804	3634	735	490	372	286	221	6982	2147	2978	1635	205
dojíždí z jiných okresů kraje	3624	88	1861	334	284	218	165	153	3307	392	1132	1478	293
v tom okres:													
Domažlice	109	1	65	4	7	7	2	9	99	2	39	49	9
Plzeň-město	2450	59	1153	225	235	140	145	93	2235	235	757	1038	197
Plzeň-jih	528	11	286	65	19	39	9	38	491	80	151	198	62
Rokycany	364	3	252	33	18	22	4	7	336	49	130	135	19
Tachov	146	11	93	5	2	9	4	3	130	22	51	52	4
Klatovy	27	3	12	2	3	1	1	3	16	4	4	6	2
dojíždí z jiných krajů	469	36	111	42	28	28	21	16	223	38	74	72	38
Obec dojíždky:													
1. Bdeněves													
obec vyjíždky:													
Horní Bříza	12	-	4	-	1	3	-	-	10	-	4	4	2
Město Touškov	11	1	5	3	1	-	-	-	10	2	4	3	1
Nýřany	13	-	2	-	2	8	-	-	11	-	5	5	1
Třemošná	12	-	5	1	1	-	1	3	11	-	6	5	-
dojíždí v rámci okresu celkem	152	6	44	25	13	18	4	6	138	15	41	66	16
Plzeň	45	1	16	3	6	3	1	2	38	6	12	18	1
dojíždí z jiných okresů celkem	101	2	28	6	8	6	3	8	62	12	17	29	3
dojíždějící do obce úhrnem	253	8	72	31	21	24	7	14	200	27	58	95	19
2. Bezvěrov													
obec vyjíždky:													
dojíždí v rámci okresu celkem	16	4	1	-	1	7	1	-	10	-	6	4	-
dojíždí z jiných okresů celkem	20	5	3	2	3	7	-	-	11	1	5	4	1
dojíždějící do obce úhrnem	36	9	4	2	4	14	1	-	21	1	11	8	1
3. Bílov													
obec vyjíždky:													
Vysoká Libyně	14	14	-	-	-	-	-	-	13	9	3	1	-
dojíždí v rámci okresu celkem	30	28	-	1	-	-	-	-	29	19	9	1	-
dojíždí z jiných okresů celkem	5	-	2	-	1	-	-	1	4	-	2	2	-
dojíždějící do obce úhrnem	35	28	2	1	1	-	-	1	33	19	11	3	-
4. Blatnice													
obec vyjíždky:													
dojíždí v rámci okresu celkem	16	-	8	-	1	-	4	-	15	7	7	-	-
dojíždí z jiných okresů celkem	9	-	-	-	-	-	8	-	7	1	3	2	1
dojíždějící do obce úhrnem	25	-	8	-	1	-	12	-	22	8	10	2	1
5. Blažim													
obec vyjíždky:													
dojíždí v rámci okresu celkem	2	1	1	-	-	-	-	-	2	1	-	1	-
dojíždí z jiných okresů celkem	2	-	1	1	-	-	-	-	2	-	2	-	-

Tab. č. 717 Zaměstnané osoby dojíždějící do zaměstnání podle
odvětví ekonomické činnosti, času stráveného dojíždkou, frekvence
dojíždky a podle obce dojíždky a obce vyjíždky

Okres Plzeň-sever

Obec dojíždky obec vyjíždky	Dojíždějící celkem	z toho odvětví ekonomické činnosti							z celkového počtu dojíždí denně	z toho čas v minutách			
		zemědělství lesnictví	průmysl	stavebnictví	obchod	doprava a telekomuni- kace	školství	zdravot- nictví, soc. činnosti		- 14	15 - 29	30 - 59	60 +
dojíždějící do obce úhrnem	4	1	2	1	-	-	-	-	4	1	2	1	-
6. Bohy													
obec vyjíždky:													
dojíždí v rámci okresu celkem	7	-	6	-	-	-	-	-	7	6	-	1	-
dojíždí z jiných okresů celkem	2	1	1	-	-	-	-	-	2	-	-	2	-
dojíždějící do obce úhrnem	9	1	7	-	-	-	-	-	9	6	-	3	-
7. Brodeslavy													
obec vyjíždky:													
dojíždí v rámci okresu celkem	1	1	-	-	-	-	-	-	1	1	-	-	-
dojíždí z jiných okresů celkem	-	-	-	-	-	-	-	-	-	-	-	-	-
dojíždějící do obce úhrnem	1	1	-	-	-	-	-	-	1	1	-	-	-
8. Bučí													
obec vyjíždky:													
dojíždí v rámci okresu celkem	10	8	-	-	2	-	-	-	10	5	3	-	2
dojíždí z jiných okresů celkem	1	-	1	-	-	-	-	-	1	-	-	1	-
dojíždějící do obce úhrnem	11	8	1	-	2	-	-	-	11	5	3	1	2
9. Čeminy													
obec vyjíždky:													
dojíždí v rámci okresu celkem	11	1	4	2	2	-	-	-	11	8	1	1	1
dojíždí z jiných okresů celkem	10	5	1	-	2	-	1	1	10	2	4	3	-
dojíždějící do obce úhrnem	21	6	5	2	4	-	1	1	21	10	5	4	1
10. Černíkovice													
obec vyjíždky:													
dojíždí v rámci okresu celkem	6	6	-	-	-	-	-	-	5	4	1	-	-
dojíždí z jiných okresů celkem	-	-	-	-	-	-	-	-	-	-	-	-	-
dojíždějící do obce úhrnem	6	6	-	-	-	-	-	-	5	4	1	-	-
11. Čerňovice													
obec vyjíždky:													
dojíždí v rámci okresu celkem	4	-	2	-	-	-	-	-	4	2	2	-	-
dojíždí z jiných okresů celkem	5	-	1	-	1	-	-	-	4	-	-	4	-
dojíždějící do obce úhrnem	9	-	3	-	1	-	-	-	8	2	2	4	-
12. Česká Bříza													
obec vyjíždky:													
dojíždí v rámci okresu celkem	10	5	1	2	2	-	-	-	9	3	4	1	-
dojíždí z jiných okresů celkem	3	-	-	3	-	-	-	-	3	-	-	3	-
dojíždějící do obce úhrnem	13	5	1	5	2	-	-	-	12	3	4	4	-
13. Dobříč													
obec vyjíždky:													
Koryta													
dojíždí v rámci okresu celkem	11	10	-	-	1	-	-	-	11	11	-	-	-
dojíždí z jiných okresů celkem	39	23	4	5	2	-	2	-	36	20	15	1	-
dojíždějící do obce úhrnem	4	2	-	2	-	-	-	-	2	-	-	2	-
dojíždějící do obce úhrnem	43	25	4	7	2	-	2	-	38	20	15	3	-

Tab. č. 717 Zaměstnané osoby dojíždějící do zaměstnání podle odvětví ekonomické činnosti, času stráveného dojíždkou, frekvence dojíždky a podle obce dojíždky a obce vyjíždky

Okres Plzeň-sever

Obec dojíždky obec vyjíždky	Dojíždějící celkem	z toho odvětví ekonomické činnosti							z celkového počtu dojíždí denně	z toho čas v minutách			
		zemědělství lesnictví	průmysl	stavebnictví	obchod	doprava a telekomuni- kace	školství	zdravot- nictví, soc. činnosti		- 14	15 - 29	30 - 59	60 +
14. Dolany													
obec vyjíždky:													
dojíždí v rámci okresu celkem	4	2	-	-	-	-	-	-	4	1	2	-	1
dojíždí z jiných okresů celkem	1	-	1	-	-	-	-	-	1	1	-	-	-
dojíždějící do obce úhrnem	5	2	1	-	-	-	-	-	5	2	2	-	1
15. Dolní Bělá													
obec vyjíždky:													
Horní Bělá	16	-	-	-	5	1	4	2	16	14	1	1	-
dojíždí v rámci okresu celkem	58	5	2	1	10	11	15	6	58	27	22	8	1
dojíždí z jiných okresů celkem	9	-	-	1	-	2	3	2	6	-	3	3	-
dojíždějící do obce úhrnem	67	5	2	2	10	13	18	8	64	27	25	11	1
16. Dolní Hradiště													
obec vyjíždky:													
dojíždí v rámci okresu celkem	5	3	1	-	-	-	-	-	5	4	-	-	1
dojíždí z jiných okresů celkem	3	1	-	-	-	-	-	-	2	-	-	1	1
dojíždějící do obce úhrnem	8	4	1	-	-	-	-	-	7	4	-	1	2
17. Druztová													
obec vyjíždky:													
dojíždí v rámci okresu celkem	15	-	6	2	1	1	3	-	15	9	2	4	-
Plzeň	11	-	5	1	1	-	-	-	8	-	3	2	2
dojíždí z jiných okresů celkem	18	-	8	1	1	1	1	1	14	3	5	3	2
dojíždějící do obce úhrnem	33	-	14	3	2	2	4	1	29	12	7	7	2
18. Dýšina													
obec vyjíždky:													
Hromnice	10	-	5	-	5	-	-	-	10	3	5	2	-
Chrást	54	1	30	13	1	2	3	-	54	18	22	12	-
Kyšice	28	-	15	7	3	-	-	-	24	14	6	4	-
Nýřany	11	-	11	-	-	-	-	-	11	-	-	11	-
Zruč-Senec	11	-	3	4	1	-	2	-	11	1	7	2	1
dojíždí v rámci okresu celkem	151	1	79	33	15	3	6	-	144	39	51	45	7
Plzeň	198	-	125	32	9	8	5	-	185	17	61	91	16
Rokycany	68	-	61	1	-	2	-	-	61	5	33	22	1
Břasy	24	-	16	4	1	2	-	-	23	-	7	13	3
Bušovice	12	-	9	2	-	-	1	-	12	5	5	2	-
Ejovice	14	-	10	4	-	-	-	-	14	4	9	1	-
Klabava	13	-	10	3	-	-	-	-	12	4	4	4	-
dojíždí z jiných okresů celkem	429	1	301	60	13	16	8	-	395	42	145	170	38
dojíždějící do obce úhrnem	580	2	380	93	28	19	14	-	539	81	196	215	45
19. Heřmanova Huť													
obec vyjíždky:													
Blatnice	12	2	7	2	1	-	-	-	12	3	3	6	-
Nýřany	81	6	61	1	2	-	3	5	79	8	53	17	1
Přehýšov	11	-	8	-	1	-	1	-	11	6	2	2	1

Tab. č. 717 Zaměstnané osoby dojíždějící do zaměstnání podle odvětví ekonomické činnosti, času stráveného dojíždkou, frekvence dojíždky a podle obce dojíždky a obce vyjíždky

Okres Plzeň-sever

Obec dojíždky obec vyjíždky	Dojíždějící celkem	z toho odvětví ekonomické činnosti							z celkového počtu dojíždí denně	z toho čas v minutách			
		zemědělství lesnictví	průmysl	stavebnictví	obchod	doprava a telekomuni- kace	školství	zdravot- nictví, soc. činnosti		- 14	15 - 29	30 - 59	60 +
Rochlov	13	3	8	-	-	-	-	-	13	5	7	1	-
dojíždí v rámci okresu celkem	139	13	101	3	4	-	5	5	137	34	70	31	2
Plzeň	14	-	9	-	1	-	2	1	13	3	3	5	2
dojíždí z jiných okresů celkem	47	-	31	-	1	4	7	1	41	16	14	7	4
dojíždějící do obce úhrnem	186	13	132	3	5	4	12	6	178	50	84	38	6
20. Hlince													
obec vyjíždky:													
dojíždí v rámci okresu celkem	1	1	-	-	-	-	-	-	1	1	-	-	-
dojíždí z jiných okresů celkem	-	-	-	-	-	-	-	-	-	-	-	-	-
dojíždějící do obce úhrnem	1	1	-	-	-	-	-	-	1	1	-	-	-
21. Hněvnice													
obec vyjíždky:													
dojíždí v rámci okresu celkem	7	-	5	-	-	-	-	-	6	3	2	1	-
dojíždí z jiných okresů celkem	1	-	-	1	-	-	-	-	1	-	-	1	-
dojíždějící do obce úhrnem	8	-	5	1	-	-	-	-	7	3	2	2	-
22. Holovousy													
obec vyjíždky:													
dojíždí v rámci okresu celkem	8	6	-	-	-	-	2	-	7	7	-	-	-
dojíždí z jiných okresů celkem	1	-	1	-	-	-	-	-	1	-	1	-	-
dojíždějící do obce úhrnem	9	6	1	-	-	-	2	-	8	7	1	-	-
23. Horní Bělá													
obec vyjíždky:													
Dolní Bělá	10	4	-	-	-	-	-	-	9	9	-	-	-
dojíždí v rámci okresu celkem	56	33	5	1	4	5	-	-	52	29	18	5	-
dojíždí z jiných okresů celkem	6	1	1	2	2	-	-	-	5	1	3	1	-
dojíždějící do obce úhrnem	62	34	6	3	6	5	-	-	57	30	21	6	-
24. Horní Bříza													
obec vyjíždky:													
Dobříč	19	-	16	3	-	-	-	-	17	3	11	3	-
Dolní Bělá	16	-	6	4	1	-	3	2	16	-	14	2	-
Horní Bělá	22	1	17	1	1	-	1	-	21	1	11	9	-
Hromnice	31	-	21	6	2	-	2	-	31	7	20	4	-
Kaznějov	105	-	58	18	3	6	4	7	95	36	38	21	-
Krašovice	35	1	14	7	1	3	2	4	33	7	21	5	-
Ledce	24	-	13	3	4	-	1	3	24	11	13	-	-
Loza	12	-	9	-	-	1	1	1	11	2	4	5	-
Mrtník	18	-	11	2	1	2	-	-	18	1	12	5	-
Nekmíř	16	-	12	1	-	-	-	1	16	-	12	4	-
Obora	26	-	12	8	1	-	2	1	26	11	11	4	-
Plasy	39	-	28	5	-	3	-	1	36	-	20	14	2
Trnová	106	1	64	18	6	-	3	6	104	41	49	14	-
Třemošná	74	-	32	14	5	2	8	5	72	22	44	5	1
Zruč-Senec	15	-	4	3	-	6	-	1	12	3	6	3	-

Tab. č. 717 Zaměstnané osoby dojíždějící do zaměstnání podle odvětví ekonomické činnosti, času stráveného dojíždkou, frekvence dojíždky a podle obce dojíždky a obce vyjíždky

Okres Plzeň-sever

Obec dojíždky obec vyjíždky	Dojíždějící celkem	z toho odvětví ekonomické činnosti							z celkového počtu dojíždí denně	z toho čas v minutách			
		zemědělství lesnictví	průmysl	stavebnictví	obchod	doprava a telekomuni- kace	školství	zdravot- nictví, soc. činnosti		- 14	15 - 29	30 - 59	60 +
Žilov	12	-	2	3	1	-	3	2	12	5	7	-	-
dojíždí v rámci okresu celkem	671	3	369	110	35	27	34	40	637	160	331	138	8
Plzeň	79	-	32	10	7	3	9	7	67	10	28	26	3
dojíždí z jiných okresů celkem	101	-	45	12	8	4	10	8	84	12	34	31	7
dojíždějící do obce úhrnem	772	3	414	122	43	31	44	48	721	172	365	169	15
25. Hromnice													
obec vyjíždky:													
dojíždí v rámci okresu celkem	23	9	9	2	1	-	2	-	23	11	6	4	2
Plzeň	13	-	11	2	-	-	-	-	13	-	4	9	-
dojíždí z jiných okresů celkem	24	2	12	9	1	-	-	-	23	-	5	17	1
dojíždějící do obce úhrnem	47	11	21	11	2	-	2	-	46	11	11	21	3
26. Hvozď													
obec vyjíždky:													
Dražeh	11	8	1	-	1	-	-	-	11	10	1	-	-
Manětín	11	1	2	-	-	-	-	-	7	5	1	1	-
Pláně	19	19	-	-	-	-	-	-	18	5	12	1	-
dojíždí v rámci okresu celkem	42	29	3	-	1	-	-	-	37	20	15	2	-
dojíždí z jiných okresů celkem	4	-	1	-	-	-	-	-	-	-	-	-	-
dojíždějící do obce úhrnem	46	29	4	-	1	-	-	-	37	20	15	2	-
27. Chotíkov													
obec vyjíždky:													
dojíždí v rámci okresu celkem	16	2	-	8	-	2	2	-	14	5	6	3	-
Plzeň	41	3	6	11	1	3	7	2	38	11	14	12	1
dojíždí z jiných okresů celkem	49	3	8	14	3	4	7	2	43	11	17	14	1
dojíždějící do obce úhrnem	65	5	8	22	3	6	9	2	57	16	23	17	1
28. Chrást													
obec vyjíždky:													
Dýšina	42	-	32	2	-	2	3	1	42	20	13	7	2
dojíždí v rámci okresu celkem	85	1	54	4	4	6	5	2	80	39	22	14	5
Plzeň	142	-	80	11	12	12	7	2	129	14	42	61	12
Rokycany	17	1	6	1	-	6	-	2	12	1	7	3	-
Břasy	17	-	12	-	2	2	1	-	17	2	10	5	-
Bušovice	16	-	13	1	-	-	-	-	16	8	8	-	-
dojíždí z jiných okresů celkem	250	1	149	16	18	26	10	5	224	33	82	89	17
dojíždějící do obce úhrnem	335	2	203	20	22	32	15	7	304	72	104	103	22
29. Chříč													
obec vyjíždky:													
dojíždí v rámci okresu celkem	14	4	2	-	2	1	2	1	14	8	4	2	-
dojíždí z jiných okresů celkem	4	-	-	-	-	-	-	-	2	1	-	1	-
dojíždějící do obce úhrnem	18	4	2	-	2	1	2	1	16	9	4	3	-
30. Jarov													
obec vyjíždky:													
dojíždí v rámci okresu celkem	4	-	2	-	1	1	-	-	3	1	2	-	-

Tab. č. 717 Zaměstnané osoby dojíždějící do zaměstnání podle odvětví ekonomické činnosti, času stráveného dojíždkou, frekvence dojíždky a podle obce dojíždky a obce vyjíždky

Okres Plzeň-sever

Obec dojíždky obec vyjíždky	Dojíždějící celkem	z toho odvětví ekonomické činnosti							z celkového počtu dojíždí denně	z toho čas v minutách			
		zemědělství lesnictví	průmysl	stavebnictví	obchod	doprava a telekomuni- kace	školství	zdravot- nictví, soc. činnosti		- 14	15 - 29	30 - 59	60 +
dojíždí z jiných okresů celkem	1	-	-	-	-	1	-	-	1	-	-	-	1
dojíždějící do obce úhrnem	5	-	2	-	1	2	-	-	4	1	2	-	1
31. Kaceřov													
obec vyjíždky:													
dojíždí v rámci okresu celkem	4	2	2	-	-	-	-	-	4	2	1	1	-
dojíždí z jiných okresů celkem	-	-	-	-	-	-	-	-	-	-	-	-	-
dojíždějící do obce úhrnem	4	2	2	-	-	-	-	-	4	2	1	1	-
32. Kaznějov													
obec vyjíždky:													
Dobříč	17	2	8	3	1	1	2	-	16	3	5	8	-
Dolní Bělá	19	1	11	5	2	-	-	-	19	3	15	1	-
Horní Bělá	17	1	7	4	5	-	-	-	17	4	6	6	1
Horní Bříza	39	2	25	4	4	-	2	-	38	3	20	14	1
Kralovice	34	4	23	3	-	1	-	-	29	-	11	18	-
Krašovice	19	1	11	4	-	1	-	-	18	2	6	10	-
Loza	22	-	13	5	2	2	-	-	22	9	11	2	-
Mladotice	16	4	8	1	-	3	-	-	14	-	6	7	1
Mrtník	41	2	19	13	2	2	-	-	41	26	11	4	-
Obora	45	-	31	5	2	2	3	-	43	21	19	3	-
Plasy	141	11	91	6	8	7	4	2	129	32	52	40	5
Rybnice	53	1	30	3	3	7	5	1	50	20	21	8	-
Trnová	13	-	9	3	-	-	-	-	13	-	10	3	-
Třemošná	39	-	16	9	2	4	6	-	39	6	20	13	-
dojíždí v rámci okresu celkem	600	36	350	77	35	37	24	6	568	133	246	171	17
Plzeň	53	1	20	6	7	7	4	1	43	1	13	20	9
dojíždí z jiných okresů celkem	73	1	28	13	7	10	4	1	55	1	14	27	13
dojíždějící do obce úhrnem	673	37	378	90	42	47	28	7	623	134	260	198	30
33. Kočín													
obec vyjíždky:													
dojíždí v rámci okresu celkem	9	7	-	-	1	1	-	-	9	7	1	1	-
dojíždí z jiných okresů celkem	-	-	-	-	-	-	-	-	-	-	-	-	-
dojíždějící do obce úhrnem	9	7	-	-	1	1	-	-	9	7	1	1	-
34. Kopidlo													
obec vyjíždky:													
dojíždí v rámci okresu celkem	6	-	1	2	3	-	-	-	5	5	-	-	-
dojíždí z jiných okresů celkem	1	-	-	-	1	-	-	-	1	-	-	1	-
dojíždějící do obce úhrnem	7	-	1	2	4	-	-	-	6	5	-	1	-
35. Kozojedy													
obec vyjíždky:													
Brodeslavy	16	9	1	-	1	-	-	-	16	11	2	2	1
dojíždí v rámci okresu celkem	52	15	15	2	3	-	6	2	50	21	18	9	2
dojíždí z jiných okresů celkem	15	2	5	3	-	2	1	-	13	2	4	6	1
dojíždějící do obce úhrnem	67	17	20	5	3	2	7	2	63	23	22	15	3

Tab. č. 717 Zaměstnané osoby dojíždějící do zaměstnání podle odvětví ekonomické činnosti, času stráveného dojíždkou, frekvence dojíždky a podle obce dojíždky a obce vyjíždky

Okres Plzeň-sever

Obec dojíždky obec vyjíždky	Dojíždějící celkem	z toho odvětví ekonomické činnosti							z celkového počtu dojíždí denně	z toho čas v minutách			
		zemědělství lesnictví	průmysl	stavebnictví	obchod	doprava a telekomuni- kace	školství	zdravot- nictví, soc. činnosti		- 14	15 - 29	30 - 59	60 +
36. Kozolupy													
obec vyjíždky:													
Město Touškov	12	-	4	-	1	1	-	1	11	7	4	-	-
dojíždí v rámci okresu celkem	53	-	21	4	4	11	2	3	48	20	17	8	3
Plzeň	38	2	3	1	5	15	3	2	27	3	13	11	-
dojíždí z jiných okresů celkem	50	3	3	2	5	23	4	2	37	4	16	15	1
dojíždějící do obce úhrnem	103	3	24	6	9	34	6	5	85	24	33	23	4
37. Kozlany													
obec vyjíždky:													
Kralovice	55	8	23	6	6	-	4	3	53	31	18	4	-
dojíždí v rámci okresu celkem	97	16	47	9	7	1	5	4	93	44	31	17	1
dojíždí z jiných okresů celkem	19	5	9	-	3	-	-	-	17	6	7	3	1
dojíždějící do obce úhrnem	116	21	56	9	10	1	5	4	110	50	38	20	2
38. Kralovice													
obec vyjíždky:													
Kaznějov	14	-	3	-	-	3	-	4	10	-	5	5	-
Kočín	17	8	3	1	-	2	-	-	15	-	13	2	-
Kopidlo	17	2	4	2	2	4	-	-	17	4	10	3	-
Kozojedy	56	1	38	4	-	4	2	-	54	24	23	7	-
Kozlany	169	5	77	14	15	11	6	6	163	92	50	19	2
Manětín	11	-	4	-	-	4	-	-	10	3	-	7	-
Mladotice	36	3	17	1	3	9	-	-	31	3	19	9	-
Plasy	110	15	27	1	14	11	5	14	102	18	60	24	-
Potvorov	19	-	7	-	2	3	3	-	19	5	8	6	-
Výrov	91	16	37	4	8	6	6	2	88	53	25	10	-
Vysoká Libyně	31	2	8	1	5	2	1	3	30	19	8	2	1
Žihle	41	2	13	3	2	2	-	1	37	3	23	10	1
dojíždí v rámci okresu celkem	753	62	283	43	59	75	27	45	708	244	307	142	13
Čistá	11	-	5	-	4	-	1	-	6	-	5	1	-
Plzeň	23	-	3	6	1	-	4	3	17	2	1	11	3
dojíždí z jiných okresů celkem	99	5	23	14	18	1	6	8	70	6	18	36	10
dojíždějící do obce úhrnem	852	67	306	57	77	76	33	53	778	250	325	178	23
39. Krašovice													
obec vyjíždky:													
dojíždí v rámci okresu celkem	14	-	4	2	-	-	6	1	14	4	4	5	1
dojíždí z jiných okresů celkem	3	-	1	-	-	1	-	-	2	1	1	-	-
dojíždějící do obce úhrnem	17	-	5	2	-	1	6	1	16	5	5	5	1
40. Krsy													
obec vyjíždky:													
dojíždí v rámci okresu celkem	12	10	-	-	-	-	-	1	11	6	4	1	-
dojíždí z jiných okresů celkem	2	1	-	-	-	-	-	-	2	1	1	-	-
dojíždějící do obce úhrnem	14	11	-	-	-	-	-	1	13	7	5	1	-

Tab. č. 717 Zaměstnané osoby dojíždějící do zaměstnání podle odvětví ekonomické činnosti, času stráveného dojíždkou, frekvence dojíždky a podle obce dojíždky a obce vyjíždky

Okres Plzeň-sever

Obec dojíždky obec vyjíždky	Dojíždějící celkem	z toho odvětví ekonomické činnosti							z celkového počtu dojíždí denně	z toho čas v minutách			
		zemědělství lesnictví	průmysl	stavebnictví	obchod	doprava a telekomuni- kace	školství	zdravot- nictví, soc. činnosti		- 14	15 - 29	30 - 59	60 +
41. Křelovice													
obec vyjíždky:													
dojíždí v rámci okresu celkem	4	2	1	-	1	-	-	-	4	1	3	-	-
dojíždí z jiných okresů celkem	1	-	-	-	-	-	1	-	1	-	-	1	-
dojíždějící do obce úhrnem	5	2	1	-	1	-	1	-	5	1	3	1	-
42. Kunějovice													
obec vyjíždky:													
dojíždí v rámci okresu celkem	23	-	16	-	6	-	-	-	22	10	7	5	-
dojíždí z jiných okresů celkem	2	-	2	-	-	-	-	-	2	1	-	1	-
dojíždějící do obce úhrnem	25	-	18	-	6	-	-	-	24	11	7	6	-
43. Kyšice													
obec vyjíždky:													
dojíždí v rámci okresu celkem	9	-	4	1	2	-	1	-	8	3	3	2	-
Plzeň	25	-	15	1	5	1	-	-	24	4	9	9	2
dojíždí z jiných okresů celkem	37	-	23	1	7	1	-	-	35	6	13	13	3
dojíždějící do obce úhrnem	46	-	27	2	9	1	1	-	43	9	16	15	3
44. Ledce													
obec vyjíždky:													
dojíždí v rámci okresu celkem	32	1	21	1	4	-	1	-	30	14	10	5	1
Plzeň	32	-	15	1	5	3	3	-	30	6	13	11	-
dojíždí z jiných okresů celkem	40	-	18	1	7	3	3	-	38	7	16	13	2
dojíždějící do obce úhrnem	72	1	39	2	11	3	4	-	68	21	26	18	3
45. Líně													
obec vyjíždky:													
Nýřany	22	1	8	1	-	5	1	1	21	5	12	2	2
Zbůch	20	3	10	1	-	-	-	-	18	14	2	2	-
dojíždí v rámci okresu celkem	82	7	40	9	1	5	1	1	78	30	24	21	3
Holýšov	24	-	22	-	-	-	-	-	23	-	16	7	-
Plzeň	202	2	94	11	11	8	6	5	191	11	79	86	15
dojíždí z jiných okresů celkem	288	3	139	22	16	11	6	6	260	21	109	110	20
dojíždějící do obce úhrnem	370	10	179	31	17	16	7	7	338	51	133	131	23
46. Líšťany													
obec vyjíždky:													
Všeruby	12	7	4	1	-	-	-	-	12	4	6	2	-
dojíždí v rámci okresu celkem	37	8	26	3	-	-	-	-	36	10	18	7	-
dojíždí z jiných okresů celkem	10	1	4	1	1	-	-	-	8	1	3	3	1
dojíždějící do obce úhrnem	47	9	30	4	1	-	-	-	44	11	21	10	1
47. Líté													
obec vyjíždky:													
dojíždí v rámci okresu celkem	42	11	4	24	1	-	-	-	41	7	10	18	5
dojíždí z jiných okresů celkem	3	-	-	2	-	1	-	-	3	-	-	2	1
dojíždějící do obce úhrnem	45	11	4	26	1	1	-	-	44	7	10	20	6

Tab. č. 717 Zaměstnané osoby dojíždějící do zaměstnání podle odvětví ekonomické činnosti, času stráveného dojíždkou, frekvence dojíždky a podle obce dojíždky a obce vyjíždky

Okres Plzeň-sever

Obec dojíždky obec vyjíždky	Dojíždějící celkem	z toho odvětví ekonomické činnosti							z celkového počtu dojíždí denně	z toho čas v minutách			
		zemědělství lesnictví	průmysl	stavebnictví	obchod	doprava a telekomuni- kace	školství	zdravot- nictví, soc. činnosti		- 14	15 - 29	30 - 59	60 +
48. Lochousice													
obec vyjíždky:													
dojíždí v rámci okresu celkem	3	3	-	-	-	-	-	-	3	1	1	1	-
dojíždí z jiných okresů celkem	2	2	-	-	-	-	-	-	2	2	-	-	-
dojíždějící do obce úhrnem	5	5	-	-	-	-	-	-	5	3	1	1	-
49. Loza													
obec vyjíždky:													
dojíždí v rámci okresu celkem	14	6	-	3	-	-	-	-	14	10	3	-	-
dojíždí z jiných okresů celkem	3	-	-	-	1	-	-	-	1	-	1	-	-
dojíždějící do obce úhrnem	17	6	-	3	1	-	-	-	15	10	4	-	-
50. Malesice													
obec vyjíždky:													
dojíždí v rámci okresu celkem	11	1	3	-	6	-	-	-	9	3	4	2	-
Plzeň	21	2	7	2	8	-	1	-	19	8	4	6	1
dojíždí z jiných okresů celkem	23	2	7	4	8	-	1	-	21	8	4	7	1
dojíždějící do obce úhrnem	34	3	10	4	14	-	1	-	30	11	8	9	1
51. Manětín													
obec vyjíždky:													
Hvozd	11	-	4	-	1	1	-	-	11	-	10	1	-
Nečtiny	35	5	17	4	1	2	-	1	31	12	18	1	-
dojíždí v rámci okresu celkem	88	12	39	5	4	3	6	2	80	17	47	16	-
dojíždí z jiných okresů celkem	27	4	5	2	2	5	1	3	14	1	4	5	4
dojíždějící do obce úhrnem	115	16	44	7	6	8	7	5	94	18	51	21	4
52. Město Touškov													
obec vyjíždky:													
Bdeněves	11	4	4	2	-	1	-	-	10	6	3	1	-
Kozolupy	22	1	14	-	1	-	4	-	22	13	6	2	-
Líštiny	10	-	7	-	2	-	-	-	10	2	5	3	-
Malesice	10	-	6	1	-	1	-	-	9	8	1	-	-
Nýřany	15	-	5	1	1	-	2	1	14	3	4	7	-
Pernarec	14	-	7	1	1	-	-	1	14	-	7	7	-
dojíždí v rámci okresu celkem	144	5	74	16	8	2	9	3	138	52	46	34	5
Plzeň	96	3	54	9	4	3	10	1	92	5	36	41	9
dojíždí z jiných okresů celkem	120	4	69	17	4	3	10	1	110	5	41	51	12
dojíždějící do obce úhrnem	264	9	143	33	12	5	19	4	248	57	87	85	17
53. Mladotice													
obec vyjíždky:													
Žihle	20	14	-	2	1	3	-	-	20	4	15	1	-
dojíždí v rámci okresu celkem	40	19	3	3	1	10	4	-	34	6	22	6	-
dojíždí z jiných okresů celkem	-	-	-	-	-	-	-	-	-	-	-	-	-
dojíždějící do obce úhrnem	40	19	3	3	1	10	4	-	34	6	22	6	-
54. Mrtník													
obec vyjíždky:													

Tab. č. 717 Zaměstnané osoby dojíždějící do zaměstnání podle odvětví ekonomické činnosti, času stráveného dojíždkou, frekvence dojíždky a podle obce dojíždky a obce vyjíždky

Okres Plzeň-sever

Obec dojíždky obec vyjíždky	Dojíždějící celkem	z toho odvětví ekonomické činnosti							z celkového počtu dojíždí denně	z toho čas v minutách			
		zemědělství lesnictví	průmysl	stavebnictví	obchod	doprava a telekomuni- kace	školství	zdravot- nictví, soc. činnosti		- 14	15 - 29	30 - 59	60 +
dojíždí v rámci okresu celkem	4	3	-	1	-	-	-	-	4	3	-	1	-
dojíždí z jiných okresů celkem	-	-	-	-	-	-	-	-	-	-	-	-	-
dojíždějící do obce úhrnem	4	3	-	1	-	-	-	-	4	3	-	1	-
55. Myslínka													
obec vyjíždky:													
dojíždí v rámci okresu celkem	3	-	1	1	-	1	-	-	2	1	1	-	-
dojíždí z jiných okresů celkem	1	-	-	-	-	1	-	-	-	-	-	-	-
dojíždějící do obce úhrnem	4	-	1	1	-	2	-	-	2	1	1	-	-
56. Nadryby													
obec vyjíždky:													
dojíždí v rámci okresu celkem	1	-	-	1	-	-	-	-	1	-	-	1	-
dojíždí z jiných okresů celkem	-	-	-	-	-	-	-	-	-	-	-	-	-
dojíždějící do obce úhrnem	1	-	-	1	-	-	-	-	1	-	-	1	-
57. Nečtiny													
obec vyjíždky:													
dojíždí v rámci okresu celkem	15	5	4	2	-	-	2	-	15	6	5	3	1
dojíždí z jiných okresů celkem	8	1	2	3	1	-	-	-	7	2	1	4	-
dojíždějící do obce úhrnem	23	6	6	5	1	-	2	-	22	8	6	7	1
58. Někmiř													
obec vyjíždky:													
dojíždí v rámci okresu celkem	17	12	-	1	1	1	-	-	17	9	3	5	-
dojíždí z jiných okresů celkem	3	1	-	-	-	-	-	-	2	-	1	1	-
dojíždějící do obce úhrnem	20	13	-	1	1	1	-	-	19	9	4	6	-
59. Nevřeň													
obec vyjíždky:													
dojíždí v rámci okresu celkem	32	-	26	1	1	-	-	-	30	8	17	4	1
dojíždí z jiných okresů celkem	3	-	2	-	-	-	-	-	1	-	-	1	-
dojíždějící do obce úhrnem	35	-	28	1	1	-	-	-	31	8	17	5	1
60. Nýřany													
obec vyjíždky:													
Bdeněves	13	-	11	-	1	-	-	-	13	-	11	2	-
Blatnice	123	1	84	2	4	3	2	3	121	75	39	6	-
Heřmanova Huť	125	1	98	1	6	5	-	4	123	15	76	28	4
Horní Bříza	32	-	24	-	3	-	-	-	31	-	-	25	6
Kaznějov	12	-	10	-	1	-	-	-	11	-	-	9	2
Kozolupy	23	-	17	-	-	-	-	4	20	1	11	7	1
Líně	64	1	54	1	-	-	-	1	64	5	34	25	-
Líštiny	12	-	12	-	-	-	-	-	12	-	-	12	-
Město Touškov	49	1	36	1	1	4	-	-	46	1	23	22	-
Myslínka	23	1	20	1	-	1	-	-	23	8	12	3	-
Nečtiny	13	-	10	-	-	-	-	-	13	-	-	11	2
Ostrov u Bezdrůžic	11	-	11	-	-	-	-	-	11	-	-	5	6
Pernarec	13	-	12	-	-	1	-	-	11	1	-	8	2

Tab. č. 717 Zaměstnané osoby dojíždějící do zaměstnání podle odvětví ekonomické činnosti, času stráveného dojíždkou, frekvence dojíždky a podle obce dojíždky a obce vyjíždky

Okres Plzeň-sever

Obec dojíždky obec vyjíždky	Dojíždějící celkem	z toho odvětví ekonomické činnosti							z celkového počtu dojíždí denně	z toho čas v minutách			
		zemědělství lesnictví	průmysl	stavebnictví	obchod	doprava a telekomuni- kace	školství	zdravot- nictví, soc. činnosti		- 14	15 - 29	30 - 59	60 +
Přehýšov	173	2	163	3	1	-	-	-	90	46	38	6	-
Rochlov	24	-	19	-	3	1	-	-	23	4	12	7	-
Tlučná	244	2	172	5	5	6	4	8	240	57	142	39	-
Třemošná	20	-	17	1	1	-	-	-	20	-	2	18	-
Úherce	31	3	23	-	2	-	-	-	31	14	12	5	-
Úlice	14	1	12	-	-	-	-	-	14	1	7	6	-
Vejprnice	115	-	86	1	3	4	1	1	112	8	81	23	-
Zbůch	130	1	109	3	7	-	-	1	129	30	70	29	-
dojíždí v rámci okresu celkem	1358	15	1068	27	45	26	9	23	1248	277	591	338	39
Holýšov	17	-	13	-	1	3	-	-	17	-	5	11	1
Plzeň	388	-	244	12	27	11	20	14	369	10	86	206	66
Dobřany	17	-	11	-	2	2	-	1	16	-	6	8	2
Chotěšov	59	-	47	1	-	4	-	-	59	4	25	29	1
Kotovice	22	-	18	-	-	4	-	-	21	4	12	5	-
Stod	38	1	26	-	1	6	-	-	34	-	6	21	7
Kladruby	27	1	22	1	1	-	-	-	27	-	19	8	-
Kostelec	11	-	9	-	-	-	-	-	11	-	7	4	-
Stříbro	30	-	26	1	-	2	-	-	27	1	9	17	-
dojíždí z jiných okresů celkem	697	2	471	18	36	35	23	21	652	23	191	352	85
dojíždějící do obce úhrnem	2055	17	1539	45	81	61	32	44	1900	300	782	690	124
61. Obora													
obec vyjíždky:													
dojíždí v rámci okresu celkem	16	2	3	-	1	7	1	-	14	6	4	4	-
dojíždí z jiných okresů celkem	3	-	-	1	1	-	-	-	3	-	-	2	1
dojíždějící do obce úhrnem	19	2	3	1	2	7	1	-	17	6	4	6	1
62. Ostrov u Bezdružic													
obec vyjíždky:													
dojíždí v rámci okresu celkem	8	2	3	1	-	-	-	-	7	2	3	1	1
dojíždí z jiných okresů celkem	7	1	2	-	2	1	-	-	6	1	-	4	1
dojíždějící do obce úhrnem	15	3	5	1	2	1	-	-	13	3	3	5	2
63. Pastuchovice													
obec vyjíždky:													
dojíždí v rámci okresu celkem	4	2	-	-	-	-	-	1	4	4	-	-	-
dojíždí z jiných okresů celkem	-	-	-	-	-	-	-	-	-	-	-	-	-
dojíždějící do obce úhrnem	4	2	-	-	-	-	-	1	4	4	-	-	-
64. Pernarec													
obec vyjíždky:													
Úněšov	11	7	3	-	-	-	-	-	11	4	5	2	-
dojíždí v rámci okresu celkem	32	16	7	-	1	2	3	-	31	12	12	7	-
dojíždí z jiných okresů celkem	11	3	3	-	2	-	2	-	9	3	3	2	1
dojíždějící do obce úhrnem	43	19	10	-	3	2	5	-	40	15	15	9	1
65. Pláně													
obec vyjíždky:													

Tab. č. 717 Zaměstnané osoby dojíždějící do zaměstnání podle odvětví ekonomické činnosti, času stráveného dojížděním, frekvence dojíždějí a podle obce dojíždějí a obce vyjíždějí

Okres Plzeň-sever

Obec dojíždějí obec vyjíždějí	Dojíždějící celkem	z toho odvětví ekonomické činnosti							z celkového počtu dojíždějí denně	z toho čas v minutách			
		zemědělství lesnictví	průmysl	stavebnictví	obchod	doprava a telekomuni- kace	školství	zdravot- nictví, soc. činnosti		- 14	15 - 29	30 - 59	60 +
dojíždí v rámci okresu celkem	3	2	1	-	-	-	-	-	3	1	2	-	-
dojíždí z jiných okresů celkem	2	-	2	-	-	-	-	-	-	-	-	-	-
dojíždějí do obce úhrnem	5	2	3	-	-	-	-	-	3	1	2	-	-
66. Plasy													
obec vyjíždějí:													
Horní Bříza	10	3	1	-	-	4	2	-	8	1	5	2	-
Kaznějov	31	2	2	1	8	6	5	2	29	11	11	6	1
Kožlany	12	3	-	1	3	2	1	-	11	-	4	7	-
Kralovice	38	10	5	1	8	4	4	1	33	3	21	8	-
Manětín	14	10	-	-	1	-	-	1	12	-	6	6	-
Mladotice	11	-	2	1	6	1	-	-	11	4	5	2	-
Pláně	21	5	6	1	4	-	2	-	21	9	12	-	-
Rybnice	10	-	2	-	4	-	1	-	8	5	1	2	-
Výrov	10	3	-	1	2	-	1	1	7	1	4	1	1
dojíždí v rámci okresu celkem	254	71	27	9	50	22	23	9	226	47	110	60	8
Plzeň	26	3	1	3	3	2	8	2	23	1	6	11	5
dojíždí z jiných okresů celkem	45	6	4	4	4	7	10	2	33	1	8	16	8
dojíždějí do obce úhrnem	299	77	31	13	54	29	33	11	259	48	118	76	16
67. Plešnice													
obec vyjíždějí:													
dojíždí v rámci okresu celkem	10	2	-	-	4	2	-	-	9	-	7	1	1
dojíždí z jiných okresů celkem	2	1	-	-	-	1	-	-	2	-	-	2	-
dojíždějí do obce úhrnem	12	3	-	-	4	3	-	-	11	-	7	3	1
68. Pňovany													
obec vyjíždějí:													
dojíždí v rámci okresu celkem	12	2	1	1	1	1	5	-	12	3	3	5	1
dojíždí z jiných okresů celkem	14	-	2	1	-	3	5	-	10	1	2	5	2
dojíždějí do obce úhrnem	26	2	3	2	1	4	10	-	22	4	5	10	3
69. Potvorov													
obec vyjíždějí:													
Kralovice	13	10	3	-	-	-	-	-	13	7	5	1	-
Vysoká Libyně	10	7	2	-	-	-	-	-	10	5	5	-	-
Žihle	10	1	9	-	-	-	-	-	10	5	4	1	-
dojíždí v rámci okresu celkem	42	22	19	-	-	-	-	-	41	21	18	2	-
dojíždí z jiných okresů celkem	1	1	-	-	-	-	-	-	-	-	-	-	-
dojíždějí do obce úhrnem	43	23	19	-	-	-	-	-	41	21	18	2	-
70. Přehýšov													
obec vyjíždějí:													
Heřmanova Huť	10	4	6	-	-	-	-	-	10	7	3	-	-
dojíždí v rámci okresu celkem	16	6	10	-	-	-	-	-	16	11	4	1	-
dojíždí z jiných okresů celkem	3	2	-	-	1	-	-	-	2	-	1	1	-
dojíždějí do obce úhrnem	19	8	10	-	1	-	-	-	18	11	5	2	-
71. Příšov													

Tab. č. 717 Zaměstnané osoby dojíždějící do zaměstnání podle odvětví ekonomické činnosti, času stráveného dojíždkou, frekvence dojíždky a podle obce dojíždky a obce vyjíždky

Okres Plzeň-sever

Obec dojíždky obec vyjíždky	Dojíždějící celkem	z toho odvětví ekonomické činnosti							z celkového počtu dojíždí denně	z toho čas v minutách			
		zemědělství lesnictví	průmysl	stavebnictví	obchod	doprava a telekomuni- kace	školství	zdravot- nictví, soc. činnosti		- 14	15 - 29	30 - 59	60 +
obec vyjíždky:													
dojíždí v rámci okresu celkem	19	1	11	4	1	1	-	-	18	6	7	4	1
Plzeň	27	-	25	2	-	-	-	-	27	6	11	9	1
dojíždí z jiných okresů celkem	28	-	26	2	-	-	-	-	28	6	11	10	1
dojíždějící do obce úhrnem	47	1	37	6	1	1	-	-	46	12	18	14	2
72. Rochlov													
obec vyjíždky:													
dojíždí v rámci okresu celkem	4	1	-	-	-	-	2	-	4	-	2	2	-
dojíždí z jiných okresů celkem	-	-	-	-	-	-	-	-	-	-	-	-	-
dojíždějící do obce úhrnem	4	1	-	-	-	-	2	-	4	-	2	2	-
73. Rybnice													
obec vyjíždky:													
Kaznějov	53	-	3	35	4	-	-	-	45	28	12	5	-
Kralovice	10	1	-	5	4	-	-	-	9	-	5	4	-
Plasy	29	-	1	19	-	3	3	-	27	11	14	2	-
dojíždí v rámci okresu celkem	178	2	8	107	31	9	3	-	156	55	77	23	1
dojíždí z jiných okresů celkem	6	-	-	4	-	1	-	-	3	-	2	1	-
dojíždějící do obce úhrnem	184	2	8	111	31	10	3	-	159	55	79	24	1
74. Sedlec													
obec vyjíždky:													
dojíždí v rámci okresu celkem	1	-	1	-	-	-	-	-	1	-	-	1	-
dojíždí z jiných okresů celkem	12	-	9	1	-	-	-	-	12	-	3	7	2
dojíždějící do obce úhrnem	13	-	10	1	-	-	-	-	13	-	3	8	2
75. Slatina													
obec vyjíždky:													
Všeruby	16	-	13	-	3	-	-	-	16	12	2	2	-
Zahrádka	13	4	7	-	1	-	-	-	13	9	3	1	-
dojíždí v rámci okresu celkem	42	5	29	-	4	-	-	-	42	24	13	5	-
dojíždí z jiných okresů celkem	3	-	1	-	-	-	-	1	3	1	1	1	-
dojíždějící do obce úhrnem	45	5	30	-	4	-	-	1	45	25	14	6	-
76. Studená													
obec vyjíždky:													
Chříč	12	11	-	-	-	-	-	-	12	10	2	-	-
dojíždí v rámci okresu celkem	25	23	1	-	-	-	-	-	25	17	7	1	-
dojíždí z jiných okresů celkem	-	-	-	-	-	-	-	-	-	-	-	-	-
dojíždějící do obce úhrnem	25	23	1	-	-	-	-	-	25	17	7	1	-
77. Štichovice													
obec vyjíždky:													
dojíždí v rámci okresu celkem	30	9	7	12	-	-	-	-	29	3	17	9	-
dojíždí z jiných okresů celkem	4	-	1	3	-	-	-	-	1	-	1	-	-
dojíždějící do obce úhrnem	34	9	8	15	-	-	-	-	30	3	18	9	-
78. Tatiná													
obec vyjíždky:													

Tab. č. 717 Zaměstnané osoby dojíždějící do zaměstnání podle odvětví ekonomické činnosti, času stráveného dojíždkou, frekvence dojíždky a podle obce dojíždky a obce vyjíždky

Okres Plzeň-sever

Obec dojíždky obec vyjíždky	Dojíždějící celkem	z toho odvětví ekonomické činnosti							z celkového počtu dojíždí denně	z toho čas v minutách			
		zemědělství lesnictví	průmysl	stavebnictví	obchod	doprava a telekomuni- kace	školství	zdravot- nictví, soc. činnosti		- 14	15 - 29	30 - 59	60 +
dojíždí v rámci okresu celkem	3	2	-	-	-	-	-	-	2	1	1	-	-
dojíždí z jiných okresů celkem	-	-	-	-	-	-	-	-	-	-	-	-	-
dojíždějící do obce úhrnem	3	2	-	-	-	-	-	-	2	1	1	-	-
79. Tis u Blatna													
obec vyjíždky:													
Žihle	13	-	3	-	-	-	-	-	8	-	3	5	-
dojíždí v rámci okresu celkem	34	-	3	-	-	-	-	-	19	-	7	11	1
Plzeň	11	-	-	-	-	-	-	1	1	-	-	-	-
Žlutice	10	-	-	-	-	-	-	2	6	-	3	2	1
dojíždí z jiných okresů celkem	71	-	3	1	-	-	-	3	24	3	9	9	3
dojíždějící do obce úhrnem	105	-	6	1	-	-	-	3	43	3	16	20	4
80. Tlučná													
obec vyjíždky:													
Nýřany	54	1	37	4	5	1	-	1	51	22	20	9	-
Vejprnice	13	-	9	2	-	-	-	-	13	6	7	-	-
Zbůch	13	-	12	-	-	-	-	-	13	6	3	4	-
dojíždí v rámci okresu celkem	116	1	76	15	8	2	-	1	111	46	41	21	3
Plzeň	25	-	10	3	5	-	2	1	22	4	7	10	1
dojíždí z jiných okresů celkem	50	-	24	8	7	1	2	2	42	6	14	19	3
dojíždějící do obce úhrnem	166	1	100	23	15	3	2	3	153	52	55	40	6
81. Trnová													
obec vyjíždky:													
dojíždí v rámci okresu celkem	34	1	7	3	2	1	5	12	31	12	8	11	-
dojíždí z jiných okresů celkem	10	-	3	1	2	-	-	3	9	-	6	2	1
dojíždějící do obce úhrnem	44	1	10	4	4	1	5	15	40	12	14	13	1
82. Třemošná													
obec vyjíždky:													
Česká Bříza	16	4	5	2	1	1	-	2	15	7	7	1	-
Dobříč	10	-	7	-	1	-	-	-	10	-	3	7	-
Horní Bříza	125	-	90	10	7	3	2	1	118	47	39	30	1
Hromnice	30	-	17	2	2	4	-	-	26	7	14	5	-
Kaznějov	90	-	71	3	2	-	1	1	82	9	49	24	-
Kralovice	13	-	9	1	1	1	-	-	13	-	2	6	5
Ledce	10	-	4	-	3	1	-	-	9	7	2	-	-
Obora	14	-	10	1	1	1	-	-	14	3	7	4	-
Plasy	44	-	29	4	-	2	1	3	43	-	11	25	7
Rybnice	17	-	10	-	2	1	-	1	15	1	7	6	1
Trnová	11	-	8	1	-	1	-	-	10	3	3	4	-
Zruč-Senec	76	9	37	5	4	4	2	2	69	39	20	8	1
Žihle	10	-	10	-	-	-	-	-	10	-	-	4	6
dojíždí v rámci okresu celkem	587	15	373	41	36	27	6	10	548	133	206	176	31
Plzeň	374	2	187	36	51	25	7	15	352	45	140	150	17
dojíždí z jiných okresů celkem	440	4	219	43	54	32	8	16	395	46	145	172	32

Tab. č. 717 Zaměstnané osoby dojíždějící do zaměstnání podle odvětví ekonomické činnosti, času stráveného dojíždkou, frekvence dojíždky a podle obce dojíždky a obce vyjíždky

Okres Plzeň-sever

Obec dojíždky obec vyjíždky	Dojíždějící celkem	z toho odvětví ekonomické činnosti							z celkového počtu dojíždí denně	z toho čas v minutách			
		zemědělství lesnictví	průmysl	stavebnictví	obchod	doprava a telekomuni- kace	školství	zdravot- nictví, soc. činnosti		- 14	15 - 29	30 - 59	60 +
dojíždějící do obce úhrnem	1027	19	592	84	90	59	14	26	943	179	351	348	63
83. Úherce													
obec vyjíždky:													
Nýřany	22	-	18	2	1	-	-	-	22	13	8	1	-
Zbůch	17	-	17	-	-	-	-	-	16	6	8	2	-
dojíždí v rámci okresu celkem	52	1	47	2	1	-	-	-	51	26	22	3	-
dojíždí z jiných okresů celkem	11	-	8	-	2	-	-	-	11	-	4	5	2
dojíždějící do obce úhrnem	63	1	55	2	3	-	-	-	62	26	26	8	2
84. Újezd nade Mží													
obec vyjíždky:													
dojíždí v rámci okresu celkem	3	-	2	1	-	-	-	-	3	-	2	1	-
dojíždí z jiných okresů celkem	6	2	2	-	1	-	1	-	4	-	2	2	-
dojíždějící do obce úhrnem	9	2	4	1	1	-	1	-	7	-	4	3	-
85. Úlice													
obec vyjíždky:													
dojíždí v rámci okresu celkem	17	5	6	2	2	-	-	-	17	4	8	5	-
Plzeň	14	2	5	1	1	-	-	-	11	-	2	7	1
dojíždí z jiných okresů celkem	17	2	6	2	1	-	-	-	14	1	3	7	2
dojíždějící do obce úhrnem	34	7	12	4	3	-	-	-	31	5	11	12	2
86. Úněšov													
obec vyjíždky:													
Nečtiny	10	2	-	1	3	-	-	-	9	-	8	1	-
Pernarec	16	9	3	2	-	-	-	-	15	8	5	2	-
Úterý	10	9	1	-	-	-	-	-	10	1	4	3	2
dojíždí v rámci okresu celkem	93	58	8	5	5	2	2	1	90	26	45	16	3
Plzeň	10	4	1	-	-	1	-	1	8	-	1	7	-
dojíždí z jiných okresů celkem	16	10	1	-	-	1	-	1	13	2	2	9	-
dojíždějící do obce úhrnem	109	68	9	5	5	3	2	2	103	28	47	25	3
87. Úterý													
obec vyjíždky:													
dojíždí v rámci okresu celkem	3	-	-	-	-	-	2	-	3	3	-	-	-
dojíždí z jiných okresů celkem	10	3	1	3	-	-	-	-	7	-	6	1	-
dojíždějící do obce úhrnem	13	3	1	3	-	-	2	-	10	3	6	1	-
88. Vejprnice													
obec vyjíždky:													
Nýřany	36	5	21	4	4	-	1	-	35	7	22	5	1
Tlučná	24	5	12	1	2	1	-	1	24	12	10	2	-
dojíždí v rámci okresu celkem	88	14	42	6	14	1	1	2	87	27	43	15	2
Plzeň	101	7	36	7	24	4	4	2	99	16	25	52	4
dojíždí z jiných okresů celkem	138	9	52	11	32	7	5	2	127	17	35	63	10
dojíždějící do obce úhrnem	226	23	94	17	46	8	6	4	214	44	78	78	12
89. Velečín													
obec vyjíždky:													

Tab. č. 717 Zaměstnané osoby dojíždějící do zaměstnání podle odvětví ekonomické činnosti, času stráveného dojíždkou, frekvence dojíždky a podle obce dojíždky a obce vyjíždky

Okres Plzeň-sever

Obec dojíždky obec vyjíždky	Dojíždějící celkem	z toho odvětví ekonomické činnosti							z celkového počtu dojíždí denně	z toho čas v minutách			
		zemědělství lesnictví	průmysl	stavebnictví	obchod	doprava a telekomuni- kace	školství	zdravot- nictví, soc. činnosti		- 14	15 - 29	30 - 59	60 +
dojíždí v rámci okresu celkem	1	1	-	-	-	-	-	-	-	-	-	-	-
dojíždí z jiných okresů celkem	1	-	1	-	-	-	-	-	1	1	-	-	-
dojíždějící do obce úhrnem	2	1	1	-	-	-	-	-	1	1	-	-	-
90. Vochoz													
obec vyjíždky:													
dojíždí v rámci okresu celkem	26	2	15	1	4	2	1	-	24	15	7	2	-
Plzeň	50	3	40	1	2	3	-	-	49	13	22	12	2
dojíždí z jiných okresů celkem	57	3	45	1	2	3	-	-	56	14	23	17	2
dojíždějící do obce úhrnem	83	5	60	2	6	5	1	-	80	29	30	19	2
91. Všeruby													
obec vyjíždky:													
Líštany	20	3	3	9	2	1	-	-	20	8	8	4	-
Nekmíř	18	-	4	-	1	4	5	-	17	11	4	2	-
dojíždí v rámci okresu celkem	105	5	24	25	12	18	8	2	99	35	37	26	1
Plzeň	30	1	6	3	4	5	5	2	24	2	9	11	2
dojíždí z jiných okresů celkem	41	2	8	4	6	8	6	2	31	4	10	14	3
dojíždějící do obce úhrnem	146	7	32	29	18	26	14	4	130	39	47	40	4
92. Výrov													
obec vyjíždky:													
dojíždí v rámci okresu celkem	13	8	3	-	1	-	-	1	12	3	8	1	-
dojíždí z jiných okresů celkem	-	-	-	-	-	-	-	-	-	-	-	-	-
dojíždějící do obce úhrnem	13	8	3	-	1	-	-	1	12	3	8	1	-
93. Vysoká Libyně													
obec vyjíždky:													
dojíždí v rámci okresu celkem	4	3	-	-	1	-	-	-	4	2	1	1	-
dojíždí z jiných okresů celkem	-	-	-	-	-	-	-	-	-	-	-	-	-
dojíždějící do obce úhrnem	4	3	-	-	1	-	-	-	4	2	1	1	-
94. Zahrádka													
obec vyjíždky:													
dojíždí v rámci okresu celkem	22	3	6	1	1	7	-	-	21	5	6	9	1
dojíždí z jiných okresů celkem	2	1	-	-	-	-	-	-	2	1	-	1	-
dojíždějící do obce úhrnem	24	4	6	1	1	7	-	-	23	6	6	10	1
95. Zbůch													
obec vyjíždky:													
Líně	58	-	20	7	2	1	-	15	54	26	23	5	-
Nýřany	90	-	48	21	2	1	4	8	89	29	50	9	1
Tlučná	14	-	5	4	1	-	3	1	14	5	6	3	-
dojíždí v rámci okresu celkem	181	-	80	35	5	2	10	25	175	66	84	22	3
Holýšov	15	-	5	3	-	1	1	4	15	1	10	4	-
Plzeň	78	2	21	8	5	1	18	13	73	5	19	40	9
Chotěšov	62	1	36	3	-	2	2	12	62	38	16	8	-
Stod	20	-	8	1	-	-	-	10	20	5	11	3	1
dojíždí z jiných okresů celkem	222	3	86	23	7	4	25	51	209	59	62	73	15

Tab. č. 717 Zaměstnané osoby dojíždějící do zaměstnání podle odvětví ekonomické činnosti, času stráveného dojíždkou, frekvence dojíždky a podle obce dojíždky a obce vyjíždky

Okres Plzeň-sever

Obec dojíždky obec vyjíždky	Dojíždějící celkem	z toho odvětví ekonomické činnosti							z celkového počtu dojíždí denně	z toho čas v minutách			
		zemědělství lesnictví	průmysl	stavebnictví	obchod	doprava a telekomuni- kace	školství	zdravot- nictví, soc. činnosti		- 14	15 - 29	30 - 59	60 +
dojíždějící do obce úhrnem	403	3	166	58	12	6	35	76	384	125	146	95	18
96. Zruč-Senec													
obec vyjíždky:													
Česká Bříza	10	1	2	1	1	1	1	1	10	5	3	2	-
Druztová	12	-	10	-	-	-	1	-	12	7	4	1	-
Hromnice	10	-	4	1	-	-	5	-	10	5	3	1	1
Třemošná	26	1	4	11	2	1	3	-	26	15	8	2	1
dojíždí v rámci okresu celkem	101	3	34	23	5	9	14	2	97	43	32	16	6
Plzeň	106	3	34	20	9	8	1	6	98	23	40	35	-
dojíždí z jiných okresů celkem	125	3	38	24	9	9	1	11	116	24	46	42	4
dojíždějící do obce úhrnem	226	6	72	47	14	18	15	13	213	67	78	58	10
97. Žihle													
obec vyjíždky:													
Mladotice	18	6	3	-	2	-	1	1	16	6	9	1	-
Pastuchovice	10	7	-	-	1	1	1	-	9	2	7	-	-
Plasy	14	5	2	-	3	-	2	2	14	1	4	9	-
dojíždí v rámci okresu celkem	68	25	6	3	6	2	10	4	64	17	31	13	3
dojíždí z jiných okresů celkem	36	1	4	2	-	-	2	-	16	1	5	7	3
dojíždějící do obce úhrnem	104	26	10	5	6	2	12	4	80	18	36	20	6
98. Žilov													
obec vyjíždky:													
Horní Bříza	12	8	4	-	-	-	-	-	12	8	4	-	-
Tatiná	10	10	-	-	-	-	-	-	10	8	2	-	-
dojíždí v rámci okresu celkem	50	36	12	1	-	-	-	-	48	28	17	3	-
Plzeň	11	2	5	1	-	-	-	-	9	-	4	5	-
dojíždí z jiných okresů celkem	11	2	5	1	-	-	-	-	9	-	4	5	-
dojíždějící do obce úhrnem	61	38	17	2	-	-	-	-	57	28	21	8	-
99. Nežjištěno													
obec vyjíždky:													
dojíždí v rámci okresu celkem	-	-	-	-	-	-	-	-	-	-	-	-	-
Plzeň	10	1	1	2	-	-	1	2	8	1	4	2	1
dojíždí z jiných okresů celkem	48	4	9	3	-	-	1	4	27	4	11	9	3
dojíždějící do obce úhrnem	48	4	9	3	-	-	1	4	27	4	11	9	3

Sčítání lidu, domů a bytů 2001 – dojíždka do zaměstnání a škol

Zpracoval:

Odbor statistiky vývoje obyvatelstva Českého statistického úřadu

Ředitelka odboru: Ing. Jiřina Růžková, CSc.

Praha, prosinec 2003



Sčítání lidu, domů a bytů

WWW.CZSO.CZ

Kód: e-4130-03

Objednávky zasílejte na adresu:
Český statistický úřad
odbor informačních služeb
Sokolovská č. n. 142
186 04 Praha 8

e-mail: objednavky@gw.czso.cz

© Český statistický úřad, 2003