

republika

kraj

okres

město

SČÍTÁNÍ LIDU, DOMŮ A BYTŮ K 1. 3. 2001

OBYVATELSTVO, BYTY, DOMY A DOMÁCNOSTI

Stříbro



Český statistický úřad



Sčítání lidu, domů a bytů

OBYVATELSTVO

Ročník 2003

SLDB
Kód publikace: e - 4103 - 02

Praha, 19. května 2003
Č.j.: 548 / 03 - 3320

Sčítání lidu, domů a bytů k 1. 3. 2001 - obyvatelstvo, byty, domy a domácnosti Stříbro

Zpracoval: Odbor populačních cenů

Ředitelka odboru: Ing. Jiřina Růžková, CSc.

Kontaktní zaměstnanec: Ing. Josef Škrabal, tel.: 241019175, e-mail: skrabal@gw.czso.cz

Ing. Štěpánka Morávková, tel.: 241019177, e-mail: moravkova@gw.czso.cz

Český statistický úřad
2003

Zajímají Vás nejnovější údaje o inflaci, HDP, obyvatelstvu, průměrných mzdách a mnohé další?
Najdete je na stránkách ČSÚ na Internetu:

www.czso.cz

ISBN: 80-250-0373-6

© Český statistický úřad, Praha 2003

OBSAH

	Strana
ÚVOD	7
METODICKÉ VYSVĚTLIVKY	8
MAPOVÁ ČÁST	
Územní členění ČR	13
Hustota zalidnění – SLDB 2001	14
Podíl nezaměstnaných obyvatel z ekonomicky aktivních celkem – SLDB 2001	15
Průměrné stáří trvale obydlených domů – SLDB 2001	16
Podíl bytů ve vlastním domě a v osobním vlastnictví z bytů celkem – SLDB 2001	17
Průměrný počet osob bydlících v bytě – SLDB 2001	18
Podíl úplných rodin z úhrnu domácností – SLDB 2001	19
TABULKOVÁ ČÁST	
Tab. 150 Obyvatelstvo podle pohlaví, rodinného stavu a podle věku.....	21
Tab. 151 Obyvatelstvo podle ekonomické aktivity, podle věku a podle pohlaví	24
Tab. 152 Obyvatelstvo podle národnosti a podle pohlaví a věku.....	30
Tab. 153 Obyvatelstvo podle národnosti a podle mateřského jazyka a pohlaví	34
Tab. 154 Obyvatelstvo podle národnosti, podle nejvyššího ukončeného vzdělání, ekonomické aktivity, postavení v zaměstnání, odvětví ekonomické činnosti, druhého zaměstnání a podle pohlaví.....	35
Tab. 155 Obyvatelstvo 15leté a starší podle věku, podle nejvyššího ukončeného vzdělání, oborů vzdělání a podle pohlaví.....	47
Tab. 156 Obyvatelstvo podle věku, podle náboženského vyznání a podle pohlaví.....	50
Tab. 157 Obyvatelstvo podle věku, podle místa trvalého pobytu v době narození a podle pohlaví	53
Tab. 158 Obyvatelstvo podle věku, podle místa trvalého pobytu jeden rok před sčítáním a podle pohlaví	62
Tab. 159 Obyvatelstvo podle státního občanství, druhu pobytu a podle pohlaví, věku, nejvyššího ukončeného vzdělání a ekonomické aktivity	65
Tab. 160 Obyvatelstvo ekonomicky aktivní podle postavení v zaměstnání, počtu zaměstnanců u zaměstnavatelů a podle pohlaví a věku.....	69

Tab. 161	Obyvatelstvo ekonomicky aktivní podle postavení v zaměstnání, počtu zaměstnanců u zaměstnavatelů, podle ekonomické aktivity, nejvyššího ukončeného vzdělání a podle pohlaví.....	71
Tab. 162	Obyvatelstvo ekonomicky aktivní podle ekonomické aktivity, postavení v zaměstnání, podle hlavních tříd zaměstnání, odvětví ekonomické činnosti a podle pohlaví.....	74
Tab. 163	Obyvatelstvo ekonomicky aktivní podle věku, podle hlavních tříd a vybraných tříd zaměstnání a podle pohlaví.....	77
Tab. 164	Obyvatelstvo ekonomicky aktivní podle nejvyššího ukončeného vzdělání, podle hlavních tříd a vybraných tříd zaměstnání a podle pohlaví.....	80
Tab. 165	Obyvatelstvo ekonomicky aktivní podle věku, podle odvětví ekonomické činnosti a podle pohlaví.....	83
Tab. 166	Zaměstnané osoby podle pohlaví, druhého nebo dalšího zaměstnání a podle nejvyššího ukončeného vzdělání, hlavních tříd zaměstnání a odvětví ekonomické činnosti hlavního zaměstnání.....	86
Tab. 167	Zaměstnavatelé podle věku, podle počtu zaměstnávaných osob, nejvyššího ukončeného vzdělání, odvětví ekonomické činnosti a podle pohlaví.....	87
Tab. 168	Ženy podle počtu narozených dětí a podle rodinného stavu, pořadí manželství a věku ženy.....	90
Tab. 169	Vdané ženy podle pořadí manželství, postavení v zaměstnání u ekonomicky aktivních, podle délky trvání manželství, počtu narozených dětí z nynějšího manželství a podle věku ženy.....	92
Tab. 170	Vdané ženy podle pořadí manželství, ekonomické aktivity, postavení v zaměstnání, podle délky trvání manželství, počtu všech narozených dětí a podle věku ženy.....	98
Tab. 171	Ženy se závislými dětmi podle věku závislých dětí, podle počtu závislých dětí, věku ženy a podle ekonomické aktivity a rodinného stavu.....	104
Tab. 172	Ekonomicky aktivní ženy se závislými dětmi podle rodinného stavu, věku nejmladšího dítěte a podle počtu závislých dětí a věku ženy.....	112
Tab. 173	Osoby žijící v manželství podle pořadí manželství a faktická manželství společně bydlících osob podle rodinného stavu, podle pohlaví a věku.....	113
Tab. 250	Trvale obydlené domy s byty podle období výstavby nebo rekonstrukce, podle počtu bytů, technického vybavení, počtu nadzemních podlaží, materiálu nosných zdí a podle druhu domu.....	114
Tab. 251	Trvale obydlené domy s byty podle vlastníka domu, podle období výstavby nebo rekonstrukce, počtu bytů a podle druhu domu.....	130
Tab. 252	Trvale obydlené domy s byty podle vlastníka domu, podle druhu domu a velikosti bytu.....	142
Tab. 253	Domy a obydlí mimo bytový fond podle obydlenosti, počtu bytů a trvale bydlících osob a podle druhu domu.....	144
Tab. 254	Neobydlené domy s byty podle důvodu neobydlenosti, podle druhu domu a počtu bytů.....	145
Tab. 350	Trvale obydlené byty podle velikosti kuchyně, plochy bytu, počtu obytných místností, počtu cenzových domácností a bydlících osob, podle kategorie a velikosti bytu a podle druhu domu a právního důvodu užívání bytu.....	146
Tab. 351	Trvale obydlené byty podle období výstavby nebo rekonstrukce domu, podle kategorie a velikosti bytu a podle druhu domu a právního důvodu užívání bytu.....	155
Tab. 352	Trvale obydlené byty podle materiálu nosných zdí domu, počtu obytných místností, plochy bytu, počtu cenzových domácností a bydlících osob, podle období výstavby nebo rekonstrukce domu, kategorie a velikosti bytu a podle druhu domu a právního důvodu užívání bytu.....	164

Tab. 353	Trvale obydlené byty podle právního důvodu užívání bytu a podle druhu domu, velikosti a kategorie bytu a dalších charakteristik úrovně bydlení	182
Tab. 354	Trvale obydlené byty podle ekonomické aktivity a postavení v zaměstnání osoby v čele cenzové domácnosti uživatele bytu, podle velikosti, kategorie a právního důvodu užívání bytu a podle druhu domu	184
Tab. 355	Trvale obydlené byty podle právního důvodu užívání bytu a podle druhu a vlastníka domu	188
Tab. 356	Trvale obydlené byty podle období výstavby nebo rekonstrukce domu, podle velikosti, polohy a technického vybavení bytu a podle druhu domu a právního důvodu užívání bytu	189
Tab. 357	Trvale obydlené byty podle velikosti bytu, podle polohy a technického vybavení bytu a podle druhu domu a právního užívání bytu	205
Tab. 358	Trvale obydlené byty podle počtu cenzových domácností a bydlících osob, podle úrovně ukazatelů bydlení a podle druhu domu a právního důvodu užívání bytu	221
Tab. 359	Trvale obydlené byty podle velikosti bytu, počtu obytných místností, počtu cenzových domácností, bydlících osob a podle druhu domu a velikosti obytné plochy	229
Tab. 360	Trvale obydlené byty podle velikosti bytu, plochy bytu a počtu bydlících osob, podle složení bytové domácnosti a podle druhu domu a právního důvodu užívání bytu	232
Tab. 361	Ukazatele úrovně bydlení a bytového fondu podle období výstavby nebo rekonstrukce domu a podle druhu domu	240
Tab. 362	Trvale obydlené byty podle vybavení a rekreačních možností bytové domácnosti a podle počtu, druhu a velikosti cenzových domácností v bytě, ekonomické aktivity, postavení v zaměstnání a věku osoby v čele CD uživatele bytu a právního důvodu užívání bytu (absolutní údaje).....	243
Tab. 364	Neobydlené byty v trvale obydlených domech podle důvodu neobydlenosti bytu a podle druhu domu, období výstavby nebo rekonstrukce domu, právního důvodu užívání bytu a materiálu nosných zdí domu.....	245
Tab. 450	Cenzové domácnosti podle druhu domácnosti a podle způsobu ubytování a spolubydlících jednotlivců, cenzové domácnosti spolubydlící podle vztahu osoby v jejich čele k uživateli bytu a společně hospodařící cenzové domácnosti podle vztahu osoby v jejich čele k osobě v čele hospodařící domácnosti.....	247
Tab. 451	Cenzové domácnosti podle počtu členů, podle druhu domácnosti a počtu závislých dětí a podle ekonomické aktivity osoby v čele cenzové domácnosti.....	249
Tab. 452	Vícečlenné cenzové domácnosti podle druhu domácnosti a počtu členů a podle pohlaví a věku osoby v čele cenzové domácnosti	257
Tab. 453	Další osoby žijící v rodinných domácnostech podle pohlaví, rodinného stavu a podle věku	258
Tab. 454	Cenzové domácnosti rodinné úplné podle ekonomické aktivity a postavení v zaměstnání manžela/druha a podle ekonomické aktivity a postavení v zaměstnání manželky/družky	260
Tab. 455	Cenzové domácnosti rodinné podle počtu závislých dětí a podle ekonomické aktivity a postavení v zaměstnání osoby v čele cenzové domácnosti a druhu cenzové domácnosti.....	262
Tab. 456	Cenzové domácnosti rodinné podle počtu závislých dětí a podle národnosti osoby v čele cenzové domácnosti a druhu cenzové domácnosti.....	263

Tab. 457	Cenzové domácnosti rodinné podle druhu domácnosti a ekonomické aktivity ženy a podle počtu závislých dětí a věku partnerů resp. osoby v čele neúplné rodiny.....	265
Tab. 458	Cenzové domácnosti rodinné podle počtu závislých dětí a podle ekonomické aktivity a věku ženy resp. osoby v čele neúplné rodiny.....	267
Tab. 459	Cenzové domácnosti rodinné neúplné podle pohlaví a rodinného stavu osoby v čele cenzové domácnosti a podle počtu závislých dětí a věku osoby v čele cenzové domácnosti.....	268
Tab. 460	Cenzové domácnosti vícečlenné nerodinné a domácnosti jednotlivců podle pohlaví a rodinného stavu osoby v čele cenzové domácnosti a podle druhu cenzové domácnosti a věku osoby v čele cenzové domácnosti.....	270
Tab. 461	Cenzové domácnosti bydlící v bytech podle druhu cenzové domácnosti, počtu závislých dětí a podle počtu cenzových domácností v bytě, velikosti, kategorie a stáří bytu	272
Tab. 550	Hospodařící domácnosti podle ekonomické aktivity a postavení v zaměstnání osoby v čele hospodařící domácnosti a podle složení hospodařící domácnosti, druhu a počtu cenzových domácností a vztahu osoby v čele spolubydlící hospodařící domácnosti k uživateli bytu	278
Tab. 551	Hospodařící domácnosti podle počtu členů a podle složení hospodařící domácnosti, druhu a počtu cenzových domácností a počtu ekonomicky aktivních osob	279
Tab. 552	Hospodařící domácnosti podle počtu závislých členů a podle složení hospodařící domácnosti, druhu a počtu cenzových domácností a podle počtu ekonomicky aktivních osob.....	282
Tab. 553	Hospodařící domácnosti podle počtu ekonomicky aktivních členů, počtu nepracujících důchodců a podle ekonomické aktivity a postavení v zaměstnání osoby v čele hospodařící domácnosti	285

ÚVOD

Sčítání lidu, domů a bytů k 1. březnu 2001 se uskutečnilo na celém území České republiky podle zákona č. 158/1999 Sb., o sčítání lidu, domů a bytů v roce 2001. Údaje byly zjišťovány podle stavu o půlnoci z 28. února na 1. března (rozhodný okamžik). Sčítání organizoval, řídil a koordinoval Český statistický úřad, který zabezpečoval přípravu a provedení sčítání ve spolupráci s Ministerstvem pro místní rozvoj, Ministerstvem obrany, Ministerstvem spravedlnosti, Ministerstvem vnitra, Ministerstvem zahraničních věcí, Českým úřadem zeměměřičkým a katastrálním, okresními úřady a obcemi. Sčítání v jednotlivých sčítacích obvodech zajišťovali sčítací komisaři a sčítací revizoři. Jako sčítací obvod bylo vymezeno území základní sídelní jednotky nebo jeho část, ve které sběr údajů zajišťoval jeden sčítací komisař. Samostatné sčítací obvody tvořila zařízení hromadně ubytovaných příslušníků ozbrojených sil, Policie České republiky, zařízení Vězeňské služby, uprchlické tábory a zastupitelské úřady v zahraničí.

Sčítání se vztahovalo na každou fyzickou osobu, která měla v rozhodný okamžik na území České republiky trvalý nebo dlouhodobý pobyt, i na každou další fyzickou osobu, která byla na území České republiky v rozhodný okamžik přítomna (i když zde neměla trvalý nebo dlouhodobý pobyt), na každý dům, určený pro bydlení, i neobydlený, na každý byt, i neobydlený. Domem se rozuměla stavba, která byla podle rozhodnutí stavebního úřadu určena pro bydlení a dále jiná stavba, ve které se nacházel alespoň jeden byt. Byt byl definován jako soubor místností (popřípadě jednotlivá místnost), který podle rozhodnutí stavebního úřadu svým stavebně technickým uspořádáním a vybavením splňoval požadavky na trvalé bydlení.

Sčítání nepodléhali cizí státní příslušníci požívající diplomatických imunit a výsad, jakož i domy a byty ve vlastnictví jiných států, které sloužily k diplomatickým účelům.

Obsah sčítání (zjišťované údaje) stanovil zákon č. 158/1999 Sb. Všechny osoby měly povinnost uvést o sobě údaje v rozsahu a způsobem stanoveným zákonem. Tradičně byla použita metoda sebesčítání, kdy obyvatelé sami vyplňovali sčítací tiskopisy. Za nezletilou osobu poskytl údaje její zákonný zástupce, za osobu zbavenou způsobilosti k právním úkonům její opatrovník. Za osobu, která měla ve sčítacím obvodu trvalý pobyt, ale byla dočasně nepřítomná, poskytla údaje jiná osoba z její bytové domácnosti. Údaje o domu poskytl jeho vlastník; vykonával-li správu domu správce, poskytl údaje správce. Údaje o bytu poskytl jeho uživatel. V případě neobydleného bytu poskytl údaje o bytu vlastník domu, popřípadě bytu; vykonával-li správu bytu správce, poskytl údaje správce.

Při sčítání lidu, domů a bytů 2001 byly použity sčítací tiskopisy: Sčítací list osob, Domovní list, Bytový list. Vzory sčítacích tiskopisů vymezila „Vyhláška Českého statistického úřadu, kterou se stanoví vzory sčítacích tiskopisů pro sčítání lidu, domů a bytů v roce 2001 a vzor průkazu sčítacího komisaře a sčítacího revizora“ (Sbírka zákonů, částka 95, 13. října 2000).

Všechny údaje byly zpracovány podle územního a správního členění státu platného v České republice k 1. březnu 2001.

Sčítání lidu, domů a bytů v roce 2001 v České republice respektovalo z hlediska obsahu, metodiky i zpracování údajů **Rezoluci Ekonomické a sociální rady OSN** z roku 1995 k programu světových sčítání a **Doporučení pro sčítání lidu, domů a bytů kolem roku 2000 v evropském regionu**, která zpracoval Statistický úřad Evropské unie (Eurostat) ve spolupráci s Evropskou hospodářskou komisí.

METODICKÉ VYSVĚTLIVKY

Obyvatelstvo

Údaj o **počtu obyvatel** zahrnuje všechny osoby, které měly v rozhodný okamžik sčítání na území České republiky trvalý nebo dlouhodobý pobyt bez ohledu na to, zda v rozhodný okamžik sčítání byly v místě svého trvalého nebo dlouhodobého pobytu přítomny. **Osoby s dlouhodobým pobytem** jsou pouze cizinci s přechodným pobytem na území České republiky, pokud doba jejich pobytu přesáhla 90 dnů. **Osoby s trvalým pobytem** jsou osoby, které měly k datu sčítání na území České republiky trvalý pobyt, bez ohledu na státní občanství.

Osoby v zařízeních jsou osoby, které byly sečteny jako trvale či dlouhodobě bydlící ve všech typech ubytovacích a lůžkových léčebných zařízeních sloužících k individuálnímu i kolektivnímu ubytování většího počtu osob (svobodárny, domovy důchodců, penzióny pro důchodce, dětské domovy, ústavy sociální péče, ubytovny, studentské koleje, domovy mládeže, internáty, léčebny, sanatoria, kojenecké ústavy, lázeňské ústavy apod.).

Osoby mimo byty a zařízení jsou osoby, které byly sečteny jako trvale či dlouhodobě bydlící v nouzových obydlích, mobilních objektech, rekreačních chatách, chalupách (tj. v objektech, které nejsou součástí bytového fondu) nebo byly sečteny v obytných domech, ale mimo byty (nouzové ubytování v nebytovém prostoru). V této kategorii jsou zahrnuti i osoby, které podle zákona č. 133/2000 Sb. o evidenci obyvatel mají místo trvalého pobytu v sídle ohlašovny nebo v sídle zvláštní matřiky.

Státní občanství uváděly i osoby bez státního občanství zápisem této skutečnosti, osoby s dvojitým občanstvím zapsaly obojí. Ve zpracování výsledků jsou tyto údaje většinou uváděny samostatně.

Národnost vyplnil každý podle svého rozhodnutí, včetně uvedení dvou národností nebo neuvedení žádné. Obdobný postup - uvádění údaje podle svého rozhodnutí - byl uplatňován také u zjišťování **náboženského vyznání**.

Mateřský jazyk byl definován jako jazyk, kterým se sčítanou osobou v jejím dětství hovořila matka nebo osoby, které sčítanou osobu vychovaly.

Rodinný stav je stav de iure, tedy právní manželský stav každého jednotlivce. Faktický stav - vztah druh/družka se uváděl pouze na Bytovém listu v otázce zjišťující vztah osoby k uživateli bytu.

Bydlištěm matky v době narození sčítané osoby se rozumělo první místo trvalého pobytu sčítané osoby.

Nejvyšší ukončené vzdělání vyplňovaly pouze osoby 15leté a starší podle nejvyšší ukončené školy. Jako samostatný stupeň vzdělání je uvedeno *nástavbové studium, absolvování dvou nebo více středních škol* (školy ukončené závěrečnou zkouškou nebo

maturitou) a *vyšší odborné vzdělání* (absolventi vyšších odborných škol, případně dalších škol ukončených absolutoriem). Vysokoškolské vzdělání se zjišťovalo v členění na *vysokoškolské bakalářské* (pouze absolventi bakalářského studijního programu), *vysokoškolské* (dřívější absolventi vysokých škol a současní absolventi magisterského studijního programu) a *vědecká příprava* (doktorský studijní program a bývalá vědecká příprava).

Obor vzdělání vyplňovaly pouze osoby 15leté a starší s ukončeným vyšším než základním vzděláním, a to podle specializace nejvyšší ukončené školy.

Mezi **ekonomicky aktivní** osoby jsou zahrnuty všechny osoby, které uvedly na Sčítacím listu osob, že patří mezi zaměstnané osoby, zaměstnavatele, samostatně činné, pracující důchodce, pracující studenty a učně, ženy na mateřské dovolené v trvání 28 resp. 37 týdnů, osoby v základní, náhradní nebo civilní vojenské službě, ve vazbě a výkonu trestu nebo osoby nezaměstnané. Pro zařazení osob do kategorie zaměstnaných, zaměstnavatelů nebo samostatně činných osob byl rozhodující stav k rozhodnému okamžiku sčítání - jejich formální vazba k zaměstnání bez ohledu na délku pracovního úvazku, charakter pracovní aktivity (trvalý, dočasný) nebo druh pracovního poměru, dohody či smlouvy. Nezaměstnané jsou všechny osoby 15leté a starší, které byly v rozhodný okamžik sčítání bez práce, hledaly aktivně práci a byly připraveny k nástupu do práce.

Ekonomicky neaktivní osoby jsou nepracující důchodci, ostatní nepracující osoby s vlastním zdrojem obživy, nepracující žáci, studenti a učni, osoby v domácnosti, děti předškolního věku a ostatní závislé osoby.

Zaměstnání se uvádělo jako popis konkrétní činnosti, kterou osoba vykonávala v hlavním zaměstnání. Ženy na mateřské dovolené, osoby ve vazbě, ve výkonu trestu a osoby nezaměstnané uváděly poslední vykonávané zaměstnání. Nezaměstnaní absolventi škol byli sečtení jako hledající první zaměstnání.

Všechny osoby ekonomicky aktivní uváděly **postavení v zaměstnání a odvětví ekonomické činnosti** podle vykonávaného zaměstnání (resp. posledního zaměstnání u nezaměstnaných osob).

Zaměstnavatelé jsou ekonomicky aktivní osoby, které zaměstnávají (nebo zaměstnávaly) jednu nebo více osob. **Samostatně činní** jsou osoby s podnikatelským oprávněním, které pracují na vlastní účet a nezaměstnávají v rámci svého podnikání žádné další osoby - zaměstnance. **Zaměstnanci** mají placená zaměstnanecká místa.

Otázky týkající se dojížděky/docházky do zaměstnání a školy (místo pracoviště, školy, frekvence dojížděky/docházky, denní dojížděka/docházka do zaměstnání a školy, dopravní

prostředek) vyplňovaly pouze osoby pracující a žáci, studenti a učni, kteří uváděli údaje o dojíždě/ce/docházce do školy i v případech, že byli pracujícími studenty a uční.

Osoby **vyjíždějící do zaměstnání a škol** jsou osoby, které uvedly, že jsou zaměstnané, případně zaměstnavatelé, samostatně činní, pracující důchodci, ženy na mateřské dovolené v trvání 28 resp. 37 týdnů, žáci základních škol, studenti či učni a současně místo jejich pracoviště nebo školy bylo v jiném domě, než ve kterém měly trvalý pobyt. **Vyjíždějící denně mimo obec** byly osoby, jejichž obec pracoviště, školy byla jiná než obec trvalého pobytu a v otázce na frekvenci dojíždě/ky/docházky uvedly, že dojíždějí denně.

Domácnosti

Údaje o domácnostech byly zpracovány podle zápisu na Bytovém listu, kde byly uvedeny příbuzenské či jiné vztahy mezi jednotlivými osobami v bytě i informace o společném hospodaření.

Bytovou domácnost tvoří osoby žijící společně v jednom bytě.

Hospodařící domácnost tvoří společně bydlící osoby, které na Bytovém listu uvedly, že společně hospodaří, tj. společně hradí hlavní výdaje domácnosti, jako je strava, náklady na bydlení aj. Společné hospodaření uváděly i děti, které do příslušné domácnosti patřily, i když samy na výdaje domácnosti nepřispívaly. Podnájemníci a jejich rodiny tvoří vždy samostatnou hospodařící domácnost. Hospodařící domácnost může být tvořena jednou nebo více domácnostmi cenzovými.

Cenzová domácnost je tvořena z osob společně bydlících v jednom bytě na základě jejich příbuzenských nebo jiných vztahů v rámci jedné hospodařící domácnosti. Je to základní jednotka, která se dále nečlení.

Rozlišují se čtyři základní typy cenzových domácností:

1. domácnost rodinná - úplná rodina (manželský pár resp. soužití druha a družky - tzv. faktické manželství - bez dětí nebo s dětmi)
2. domácnost rodinná - neúplná rodina (jeden z rodičů s alespoň jedním dítětem)
3. vícečlenná nerodinná domácnost (dvě nebo více osob příbuzných i nepříbuzných, společně hospodařících, které netvoří rodinnou domácnost)
4. domácnost jednotlivce

Součástí rodinných domácností mohou být i další jednotlivé osoby, pokud společně hospodaří s příslušnou rodinnou cenzovou domácností, netvoří samostatnou rodinu a nebo nejsou podnájemníky. Ve výsledcích sčítání jsou rodinné domácnosti tříděny mimo jiné podle počtu závislých dětí. **Závislé dítě** je každá osoba, která má k osobě v čele cenzové domácnosti vztah syn, dcera, je ekonomicky neaktivní a je ve věku 0 - 25 let.

Hospodařící i cenzové domácnosti byly zpracovány za osoby bydlící v bytech i mimo byty (nouzové bydlení), avšak nikoliv za osoby v zařízeních, které nevyplňovaly Bytový list.

Domy

Do **počtu domů** jsou zahrnuty všechny domy určené k bydlení (obydlené i neobydlené), objekty s byty (bytem) a ubytovací zařízení bez bytu, pokud slouží k dlouhodobému nebo trvalému ubytování. Patří sem rodinné domy, bytové domy, domovy mládeže, internáty, dětské domovy, ústavy nápravné a výchovné péče, domovy důchodců, penziony pro důchodce, ústavy pro tělesně a mentálně postižené, kláštery a konventy (objekty s ubytovacími prostorami pro členy řeholních řádů a kongregací), provozní budovy s bytem (byty) apod.

Podle **druhu domu** se rozlišují:

1) **rodinný dům** - má maximálně tři samostatné byty, nejvíce dvě nadzemní a jedno podzemní podlaží a podkroví. Mezi rodinné domy patří rovněž rekreační chalupy nevyčleněné z bytového fondu, využívané k rekreaci.

Rodinný dům může být:

- samostatný - nepřiléhá žádnou obvodovou zdí nebo její částí k domu na sousedící parcele
- dvojdomek - má společnou část obvodové zdi s rodinným domem na sousedící parcele
- řadový - alespoň tři rodinné domy k sobě přiléhají částí obvodové zdi

2) **bytový dům** - má více bytů přístupných ze společné chodby nebo schodiště a nejde o rodinný dům, počet podlaží není určující. Mezi bytové domy patří také vily, které nesplňují podmínky rodinného domu.

3) **ostatní budovy** - zahrnují všechny další druhy budov kromě rodinných a bytových domů.

Trvale obydlený dům je dům, ve kterém je alespoň jeden trvale obydlený byt nebo je v něm umístěno zařízení pro hromadné ubytování osob alespoň s jednou trvale bydlící osobou. V trvale obydleném domě musí mít trvalý (nebo dlouhodobý) pobyt alespoň jedna osoba.

Neobydlený dům je dům určený k bydlení, ve kterém nebyla sečtena žádná osoba s trvalým nebo dlouhodobým pobytem. **Neobydlený dům - obydlený přechodně** je dům, který slouží jen k přechodnému bydlení; v domě v rozhodný okamžik sčítání nebyla žádná trvale bydlící osoba.

Do počtu neobydlených domů jsou zahrnuty všechny domy s byty a všechny domy s ubytovacími zařízeními bez bytu, pokud jsou určeny k trvalému nebo dlouhodobému bydlení a pokud v nich nebyla sečtena žádná osoba s trvalým nebo dlouhodobým pobytem. Neobydlené objekty bez bytů, příp. se zařízením sloužícím pouze ke krátkodobému ubytování (hotely, turistické ubytovny, nemocnice, apod.) nejsou do počtu neobydlených domů zahrnuty.

Vlastníkem domu může být fyzická nebo právnická osoba. *Vlastník - soukromá fyzická osoba* zahrnuje i případy několika spoluvlastníků domu, pokud jsou v příbuzenském vztahu. *Vlastník - obec, stát* zahrnuje i domy bývalých LBD, pokud dosud nedošlo k převodu bytů do vlastnictví jednotlivých uživatelů. *Vlastník – kombinace vlastníků* zahrnuje domy, ve kterých všechny nebo část bytů byly převedeny do vlastnictví jednotlivých uživatelů, čímž vzniklo spoluvlastnictví domu; v katastru nemovitostí jsou zapsáni vlastníci jednotlivých bytů.

Byty

V rámci otázky na **způsob bydlení** se zjišťoval charakter obydlí sečtených osob. *Nouzové obydlí* zahrnuje různá přístřeší, nouzové a provizorní stavby, bydlení v nekolaudovaném domě, nouzové ubytování na pracovišti apod. *Rekreační chata, chalupa* se uváděla v případě trvalého bydlení osob v objektech určených k rekreaci (vč. vyčleněných rekreačních chalup a rekreačních domků).

Trvale obydlený byt je byt, ve kterém má alespoň jedna osoba trvalý nebo dlouhodobý pobyt.

Neobydlený byt je byt, ve kterém nebyla hlášena žádná osoba k trvalému nebo dlouhodobému pobytu. **Neobydlený byt – obydlený přechodně**, je byt bez trvale hlášených osob, ale využívaný k přechodnému bydlení; většinou se jedná o byt, ve kterém byla sečtena dočasně přítomná osoba (osoby).

Právní důvod užívání bytu - *byt v osobním vlastnictví* je byt, jehož vlastník je samostatně veden v katastru nemovitostí. *Byt nájemní* je užíván na základě nájemní smlouvy; zahrnuje i případy osob bydlících v podnájmu v pronajatém bytě. *Byt člena bytového družstva* je byt člena bývalého SBD, pokud dosud nedošlo k převodu bytu do vlastnictví. *Byt člena družstva nájemců založeného v průběhu privatizace* je charakterizován nájemním vztahem, který je založen na členství či účasti uživatele bytu v právnické osobě, která vznikla v procesu privatizace domu (v katastru nemovitostí je jako vlastník domu zapsána právnická osoba, družstvo, s.r.o., a.s.).

Obytnou plochu bytu tvoří podlahová plocha obytných místností a část plochy kuchyně, která přesahuje 12 m². V případě bytu, který se skládá z jediné místnosti - obytné kuchyně, tvoří obytnou plochu bytu plocha celé této místnosti. V obytné ploše bytu ani v počtu obytných místností nejsou zahrnuty místnosti bytu vyčleněné k obchodním nebo pracovním účelům (k vykonávání zaměstnání); tyto prostory jsou součástí ostatních prostor bytu.

Celková plocha bytu je součtem plochy obytných místností, kuchyně a ostatních prostor bytu.

Trvale obydlené byty rozdělujeme do čtyř kategorií podle způsobu vytápění a rozsahu základního příslušenství.

Byty I. kategorie jsou byty, v nichž jsou všechny obytné místnosti přímo vytápěny ústředním vytápěním a které mají úplné základní příslušenství.

Byty II. kategorie jsou byty bez ústředního vytápění se základním příslušenstvím, případně byty s ústředním vytápěním, ale pouze s částečným základním příslušenstvím.

Byty III. kategorie jsou byty bez ústředního vytápění a s částečným základním příslušenstvím, případně byty s ústředním vytápěním a bez základního příslušenství.

Byty IV. kategorie jsou byty bez ústředního vytápění a bez základního příslušenství.

Za ústřední vytápění se v této souvislosti považuje vytápění zdrojem tepla umístěným mimo byt nebo v místnosti k tomu určené (včetně sklepa v rodinném domě s jedním bytem), nebo jiné elektrické nebo plynové vytápění. Byt se společným základním příslušenstvím se považuje za byt bez příslušenství.

Vybavení trvale obydleného bytu (bytové domácnosti) **osobním automobilem, telefonem, rekreačním objektem a osobním počítačem** se zjišťovalo bez zřetele k tomu, který člen bytové domácnosti je vlastníkem. Uváděly se též služební automobily nebo počítače, pokud mohly být využívány členy domácnosti k soukromým účelům. Naopak služební automobily, telefony nebo počítače využívané výlučně jako pracovní pomůcka pro výkon zaměstnání, nebyly považovány za vybavení domácnosti.

Všechny výpočty průměrných hodnot charakteristik bytového fondu - např. průměrná obytná plocha bytu, průměrný počet obytných místností na 1 byt apod. - byly počítány pouze ze souborů bytů se zjištěnými hodnotami.

STROVNATELNOST VÝSLEDKŮ SČÍTÁNÍ 2001 A 1991

Ve výsledcích sčítání 2001 jsou do **celkového počtu obyvatel** (v souladu s mezinárodními doporučeními) zahrnuti i cizinci s dlouhodobým pobytem. V údajích ze sčítání 1991 byli cizinci s povolením k dlouhodobému pobytu postaveni na roveň cizincům s krátkodobým pobytem a byli zahrnuti pouze do dočasně přítomného obyvatelstva.

Státní občanství obsahuje samostatné údaje o dvojím občanství, v roce 1991 byly případy dvojího občanství zpracovány ve výsledcích podle prvního uvedeného občanství, přičemž případy dvojího občanství, kde jedno bylo občanství ČR, byly zahrnuty do občanství ČR.

Národnost obsahuje poprvé v historii sčítání samostatné údaje i o případech uvedení dvojí národnosti, v roce 1991 byly případně zápisy dvojí národnosti zpracovány podle první uvedené.

Nejvyšší ukončené vzdělání je členěno podle klasifikace ISCED (International Standard Classification of Education - Mezinárodní norma pro klasifikaci vzdělávání). Samostatně je uváděno nástavbové studium (včetně absolvování dvou nebo více středních škol ukončených maturitou nebo závěrečnou zkouškou) a vyšší odborné vzdělání (absolvování vyšších odborných škol a konzervatoří ukončených absolutoriem). V roce 1991 tzv. vyšší vzdělání zahrnovalo podnikové instituty, speciální kurzy na vysokých školách, konzervatoř ukončenou absolutoriem a vyšší pedagogické školy. Při absolvování dvou škol stejného stupně byly zpracovány údaje podle školy, jejíž obor byl bližší vykonávanému zaměstnání sčítané osoby. Vysokoškolské vzdělání je členěno na bakalářské, vysokoškolské a vědeckou přípravu, v roce 1991 bylo uváděno jako jeden údaj - vysokoškolské vzdělání.

Údaje o **ekonomické aktivitě** nejsou plně srovnatelné. Ve sčítání 1991 byly do počtu ekonomicky aktivních zahrnovány i ženy na tzv. další mateřské dovolené (do 3 let věku dítěte) a osoby pobírající rodičovský příspěvek, pokud trval jejich pracovní poměr; v roce 2001 však jen ženy na mateřské dovolené v trvání 28 resp. 37 týdnů. Ostatní (tj. ženy na další mateřské dovolené a osoby pobírající rodičovský příspěvek) jsou zahrnuti do osob ekonomicky neaktivních. Rozdílné proti roku 1991 bylo zjišťování údajů o zaměstnání, postavení v zaměstnání a odvětví ekonomické činnosti u vojáků v základní, náhradní nebo civilní vojenské službě. Při sčítání v roce 1991 uváděli tyto údaje podle posledního vykonávaného zaměstnání, v roce 2001 v souladu s metodikou ILO (International Labour Organization – Mezinárodní organizace práce) uváděli zaměstnání „voják základní (náhradní

resp. civilní) služby“ a byli zahrnuti do odvětví obrany (resp. veřejné správy či sociálního zabezpečení v případě civilní služby).

Oproti sčítání 1991 byla v roce 2001 zařazena do programu sčítání otázka na místo trvalého pobytu jeden rok před sčítáním (obdobné informace se zjišťovaly do roku 1950 – rok přistěhování sčítané osoby do obce a odkud) a také otázka na druhé, případně další zaměstnání (naposledy zjišťované při sčítání v roce 1970 jako vedlejší zaměstnání).

V otázce na obydlí bytu je ve sčítání 2001 nová kategorie neobydlenosti - **přechodně obydlí byt**.

Rozdílné proti sčítání 1991 je zahrnování **obytných místností s plochou 4 - 7,9 m²**. Při sčítání 2001 jsou tyto místnosti součástí plochy obytných místností, v roce 1991 byla plocha těchto místností zahrnuta do ostatních prostor bytu (tedy spolu s plochou předsíně, příslušenství apod.). Z téhož důvodu se liší odvození ukazatele obytné plochy bytu (zahrnutím obytných místností s plochou 4 - 7,9 m²).

V charakteristikách **převládajícího způsobu vytápění** nejsou plně srovnatelné údaje o ústředním a etážovém vytápění, kde v důsledku změny metodického vymezení pojmu etážového topení došlo k přesunu části bytů s etážovým topením do skupiny bytů s ústředním topením. Podle definice etážového topení v roce 1991 byly zahrnuty do této skupiny i byty (převážně v rodinných domech), ve kterých byl tepelný zdroj mimo byt (ve sklepě, v komoře apod.). Podle definice roku 2001 byly všechny druhy vytápění se zdrojem tepla umístěným mimo byt (případně i v bytě - ve zvláštní místnosti k tomuto účelu určené) zahrnuty do ústředního vytápění. Tato skutečnost se promítla do údajů o bytech podle jednotlivých kategorií.

Při zjišťování **vybavení domácnosti** byla nově zařazena otázka na osobní počítač, naopak nebyla zjišťována na rozdíl od roku 1991 vybavenost mrazničkou, automatickou pračkou, televizorem.

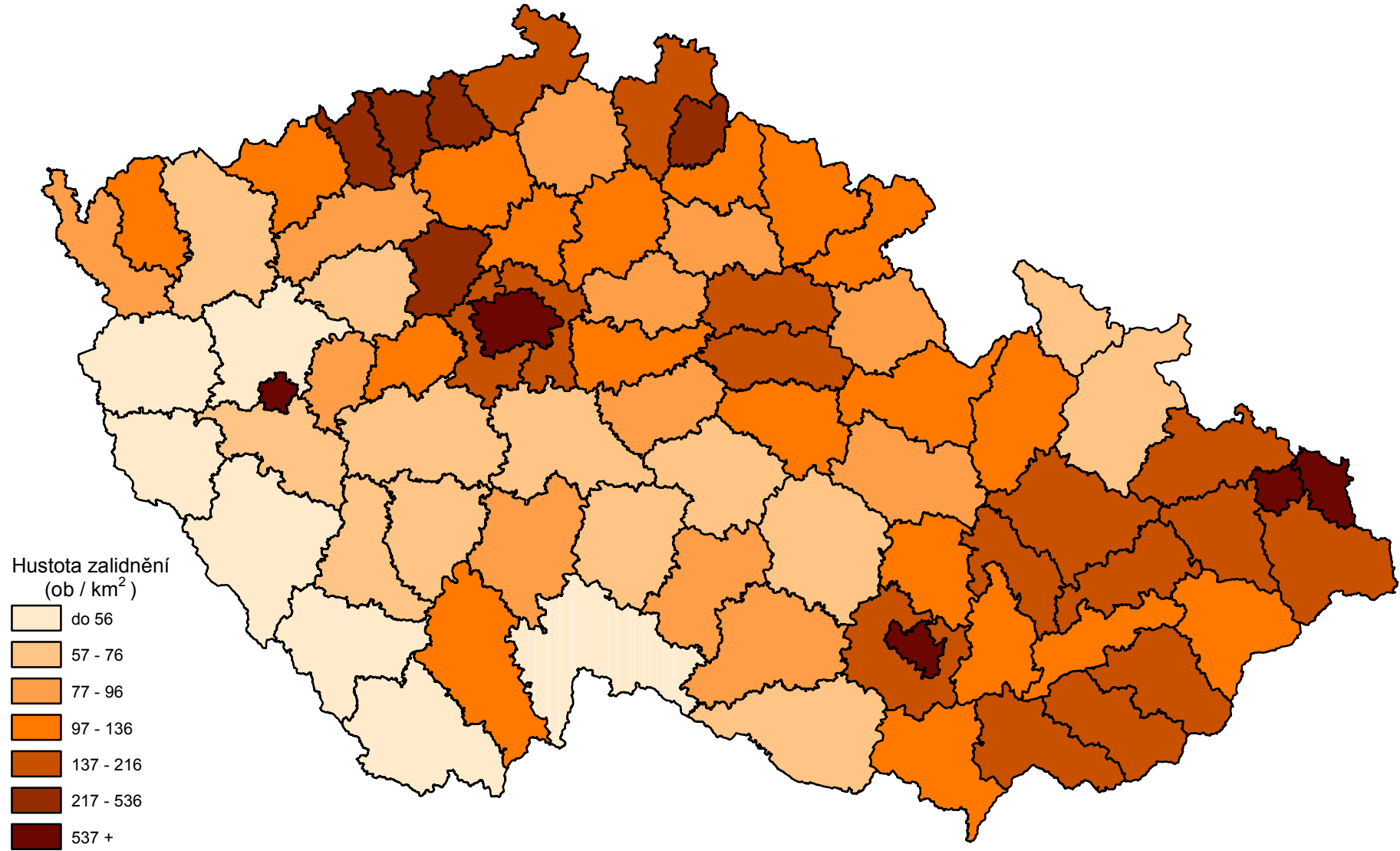
Obdobně jako u obydlí bytu i u obydlí domu je ve sčítání 2001 nová kategorie neobydlenosti - **přechodně obydlí dům** (dům, ve kterém je pouze přechodně obydlí byt/byty a současně žádný trvale obydlí byt ani trvale či dlouhodobě bydlící osoba).

Druh domu - rodinný dům se ve sčítání 2001 člení na rodinný dům samostatný, rodinný dům dvojdomek a rodinný dům řadový (takovéto členění bylo zjišťováno naposledy při sčítání 1970).

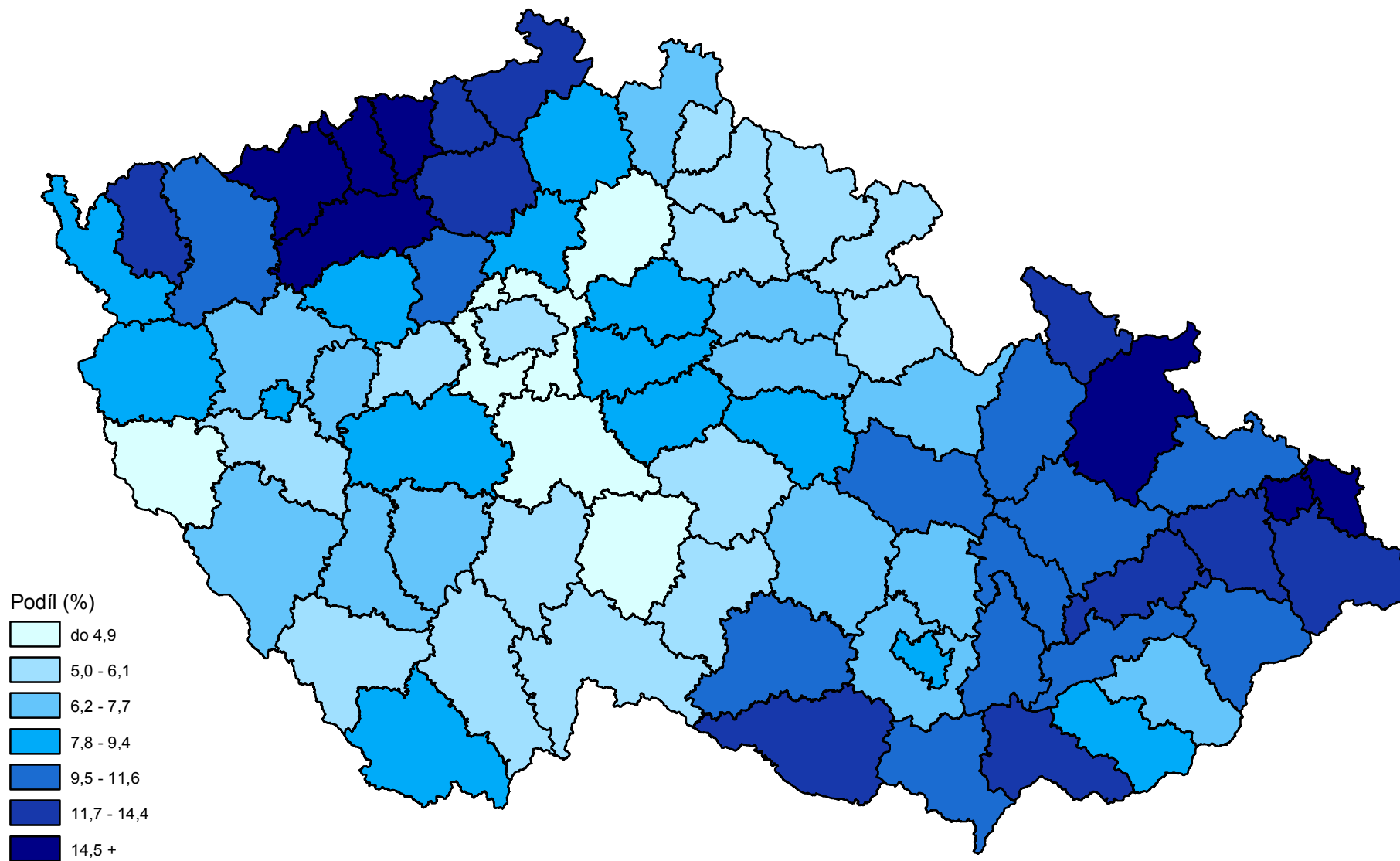
Písmeno B označuje údaje o „počtu narozených dětí v nynějším nebo posledním manželství“ a o „počtu zaměstnanců u zaměstnavatelů“. Tyto údaje nemohou být zveřejněny. Kontrolním protokolem Úřadu pro ochranu osobních údajů byla dne 23. dubna uložena jejich likvidace, kterou svým rozhodnutím čj. 549/01 – KP/RP ze dne 28.6.2001 potvrdil předseda ÚOOÚ. Ve věci je podána ústavní stížnost k Ústavnímu soudu, dosud nevyřešená.

MAPOVÁ ČÁST

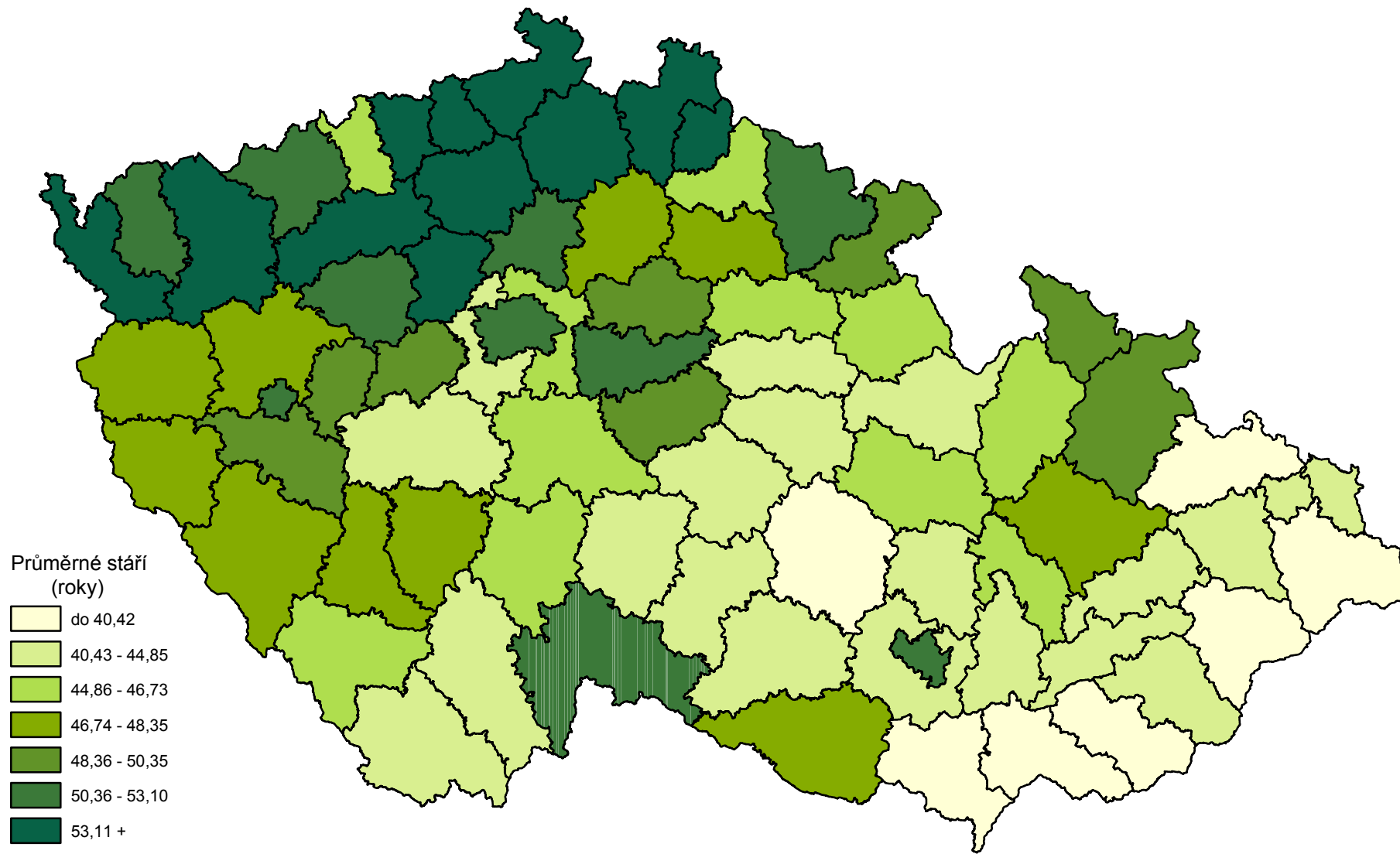
Hustota zalidnění - SLDB 2001



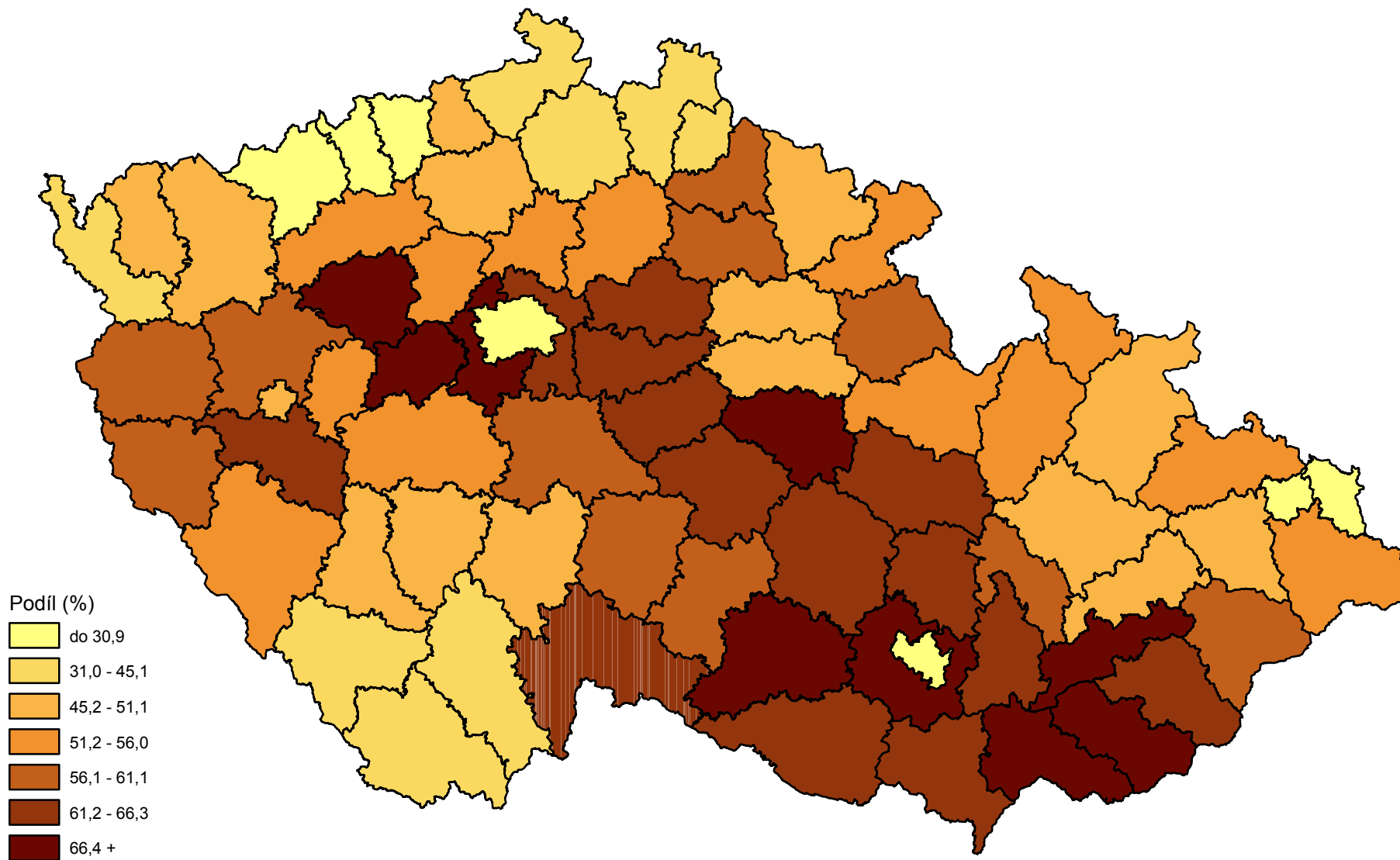
Podíl nezaměstnaných obyvatel z ekonomicky aktivních celkem - SLDB 2001



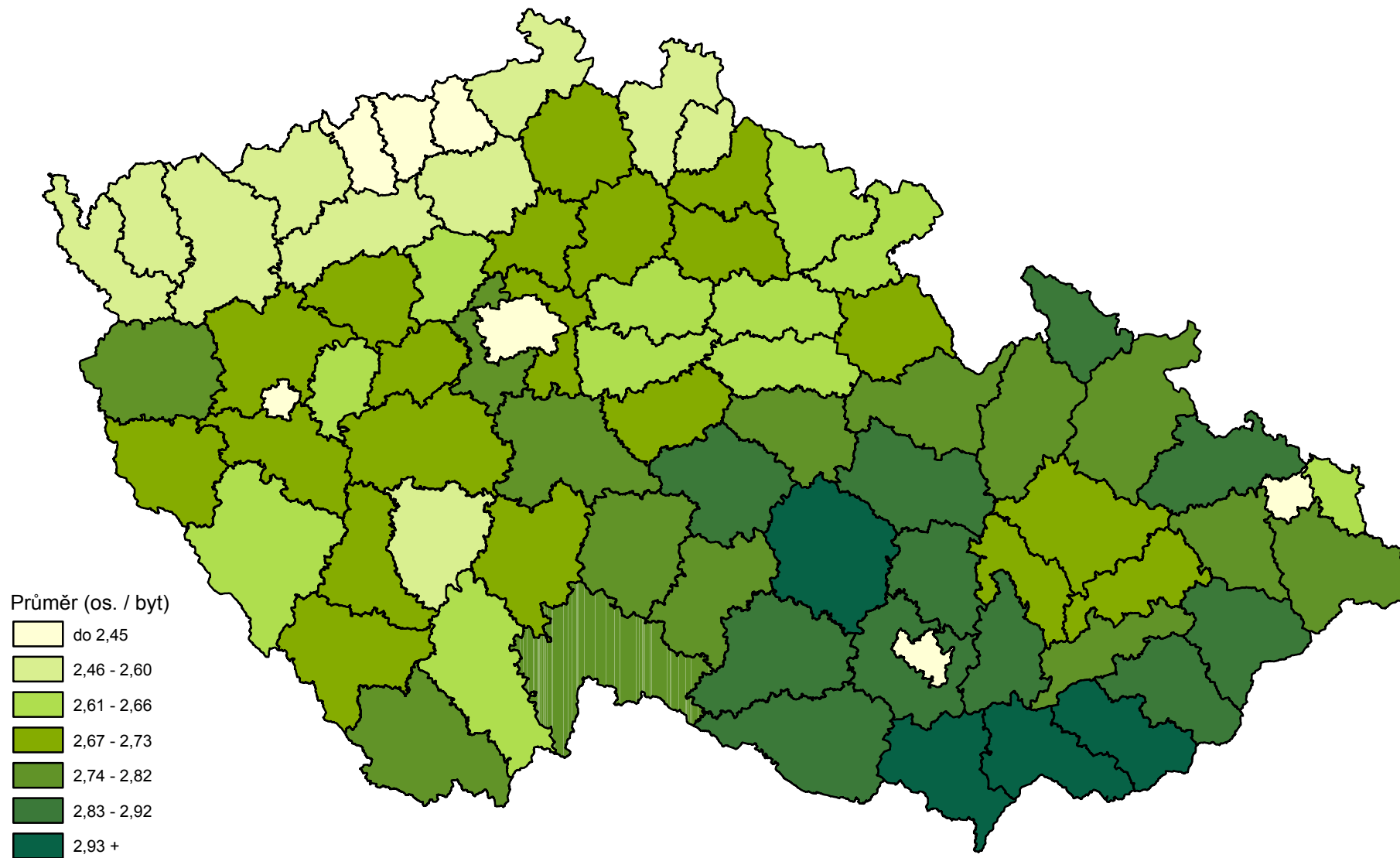
Průměrné stáří trvale obydlených domů - SLDB 2001



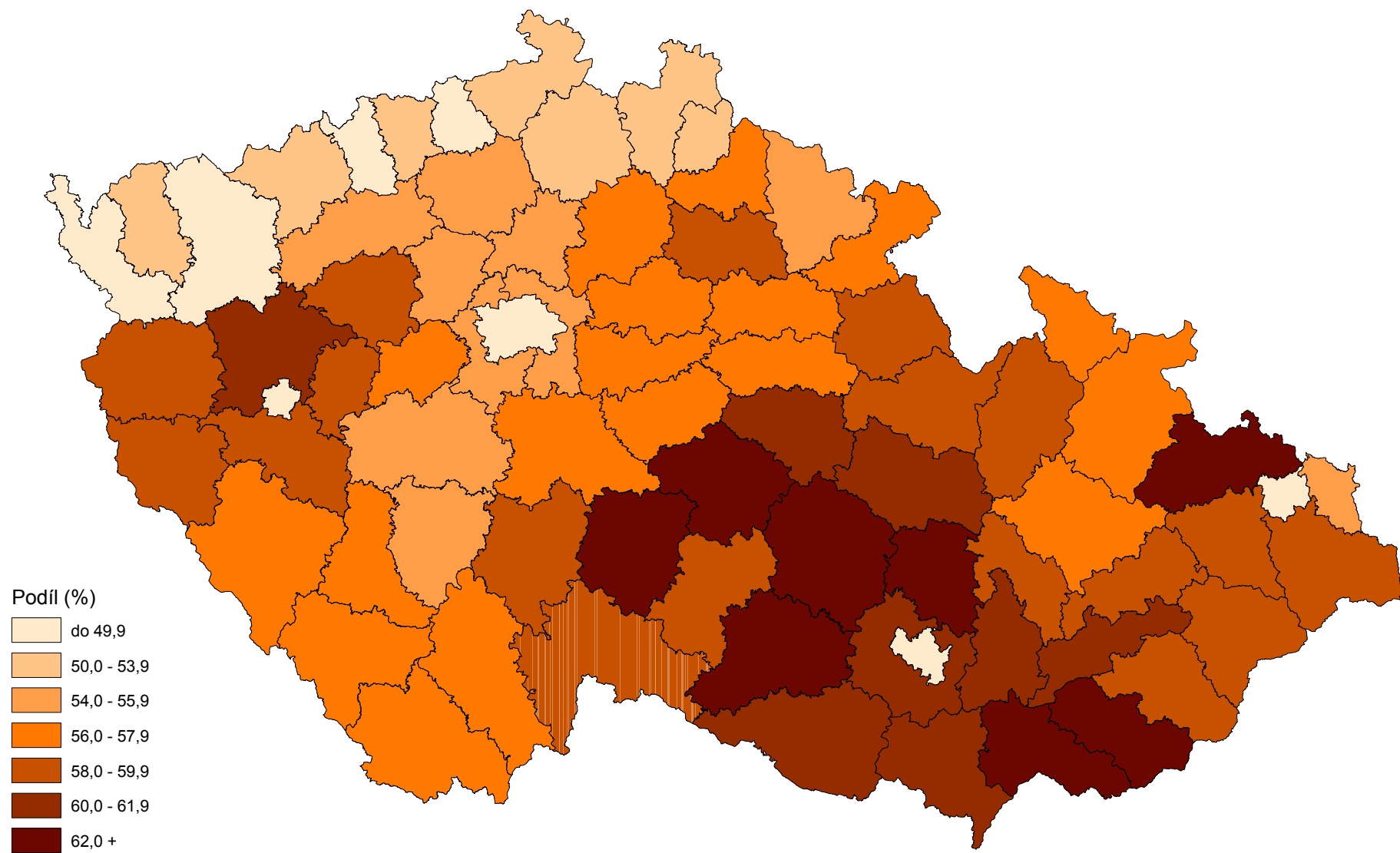
Podíl bytů ve vlastním domě a v osobním vlastnictví z bytů celkem - SLDB 2001



Průměrný počet osob bydlících v bytě - SLDB 2001



Podíl úplných rodin z úhrnu domácností - SLDB 2001



TABULKOVÁ ČÁST

Tab. č. 150 Obyvatelstvo podle pohlaví, rodinného stavu
a podle věku

Stříbro

Věk	Muži						Ženy						Obyvatelstvo úhrnem
	svobodní	ženatí	rozvedení	ovdovělí	nezjištěno	celkem	svobodné	vdané	rozvedené	ovdovělé	nezjištěno	celkem	
0	38	x	x	x	x	38	34	x	x	x	x	34	72
1	23	x	x	x	x	23	24	x	x	x	x	24	47
2	35	x	x	x	x	35	31	x	x	x	x	31	66
3	27	x	x	x	x	27	29	x	x	x	x	29	56
4	29	x	x	x	x	29	43	x	x	x	x	43	72
0 - 4	152	x	x	x	x	152	161	x	x	x	x	161	313
5	33	x	x	x	x	33	36	x	x	x	x	36	69
6	53	x	x	x	x	53	38	x	x	x	x	38	91
7	51	x	x	x	x	51	60	x	x	x	x	60	111
8	48	x	x	x	x	48	44	x	x	x	x	44	92
9	46	x	x	x	x	46	41	x	x	x	x	41	87
5 - 9	231	x	x	x	x	231	219	x	x	x	x	219	450
10	56	x	x	x	x	56	47	x	x	x	x	47	103
11	81	x	x	x	x	81	81	x	x	x	x	81	162
12	49	x	x	x	x	49	54	x	x	x	x	54	103
13	57	x	x	x	x	57	67	x	x	x	x	67	124
14	69	x	x	x	x	69	61	x	x	x	x	61	130
10 - 14	312	x	x	x	x	312	310	x	x	x	x	310	622
15	56	-	-	-	-	56	54	-	-	-	-	54	110
16	69	-	-	-	1	70	61	-	-	-	1	62	132
17	41	-	-	-	-	41	60	-	-	-	-	60	101
18	63	-	-	-	-	63	46	-	-	-	1	47	110
19	56	-	-	-	1	57	49	1	-	-	-	50	107
15 - 19	285	-	-	-	2	287	270	1	-	-	2	273	560
20	65	1	-	-	-	66	55	8	-	-	-	63	129
21	61	3	-	-	-	64	39	4	1	-	-	44	108
22	60	3	1	-	1	65	66	12	4	-	-	82	147
23	52	8	1	-	1	62	49	16	-	-	1	66	128
24	59	20	1	-	1	81	45	25	-	-	2	72	153
20 - 24	297	35	3	-	3	338	254	65	5	-	3	327	665
25	49	13	1	-	1	64	36	39	2	-	1	78	142
26	44	21	-	-	-	65	32	34	1	-	1	68	133
27	43	27	2	-	-	72	17	45	8	-	2	72	144
28	27	32	3	-	1	63	13	37	9	1	1	61	124
29	19	31	5	-	-	55	8	34	8	1	1	52	107
25 - 29	182	124	11	-	2	319	106	189	28	2	6	331	650
30	16	30	6	-	-	52	8	43	8	-	-	59	111
31	8	27	6	-	-	41	7	37	9	-	-	53	94
32	14	29	6	-	1	50	3	39	9	-	1	52	102
33	12	28	8	-	-	48	-	38	23	-	1	62	110
34	10	31	4	-	1	46	3	37	9	-	1	50	96
30 - 34	60	145	30	-	2	237	21	194	58	-	3	276	513

Tab. č. 150 Obyvatelstvo podle pohlaví, rodinného stavu
a podle věku

Stříbro

Věk	Muži						Ženy						Obyvatelstvo úhrnem
	svobodní	ženatí	rozvedení	ovdovělí	nezjištěno	celkem	svobodné	vdané	rozvedené	ovdovělé	nezjištěno	celkem	
35	12	35	13	-	1	61	4	53	12	1	1	71	132
36	12	43	7	-	1	63	3	40	20	1	-	64	127
37	6	39	14	-	1	60	4	54	14	-	-	72	132
38	9	44	10	-	1	64	3	41	9	-	-	53	117
39	6	51	11	1	1	70	3	40	7	1	-	51	121
35 - 39	45	212	55	1	5	318	17	228	62	3	1	311	629
40	7	44	7	-	-	58	2	53	6	1	-	62	120
41	8	35	13	-	2	58	1	35	7	2	-	45	103
42	4	54	6	-	-	64	1	43	9	4	-	57	121
43	3	56	11	1	-	71	-	62	12	1	-	75	146
44	5	58	9	-	-	72	2	33	4	2	-	41	113
40 - 44	27	247	46	1	2	323	6	226	38	10	-	280	603
45	2	44	9	2	-	57	-	42	10	2	1	55	112
46	6	41	8	1	1	57	2	43	5	1	-	51	108
47	6	47	13	1	1	68	-	43	6	2	1	52	120
48	4	42	5	1	-	52	3	52	7	1	2	65	117
49	1	38	7	1	-	47	2	34	7	2	-	45	92
45 - 49	19	212	42	6	2	281	7	214	35	8	4	268	549
50	3	39	9	-	-	51	1	40	8	9	-	58	109
51	3	38	6	3	1	51	2	51	7	3	-	63	114
52	5	40	10	-	-	55	-	38	6	5	-	49	104
53	1	52	8	-	-	61	3	56	11	9	1	80	141
54	2	54	5	-	-	61	-	36	7	4	1	48	109
50 - 54	14	223	38	3	1	279	6	221	39	30	2	298	577
55	1	29	5	-	-	35	4	30	8	10	-	52	87
56	1	38	5	-	-	44	-	30	5	10	1	46	90
57	2	39	8	1	-	50	-	35	11	11	-	57	107
58	-	23	7	3	-	33	-	26	5	8	-	39	72
59	1	32	3	4	-	40	1	32	7	6	-	46	86
55 - 59	5	161	28	8	-	202	5	153	36	45	1	240	442
60	1	27	2	-	-	30	1	38	5	10	-	54	84
61	-	41	3	-	-	44	-	31	5	14	1	51	95
62	1	22	4	2	-	29	-	31	3	11	-	45	74
63	1	24	6	1	-	32	-	19	4	10	-	33	65
64	-	19	1	2	-	22	-	18	5	10	1	34	56
60 - 64	3	133	16	5	-	157	1	137	22	55	2	217	374
65	2	26	2	2	-	32	-	13	3	7	1	24	56
66	-	32	3	6	-	41	-	19	4	15	1	39	80
67	1	28	3	-	-	32	-	15	3	13	-	31	63
68	1	16	4	1	-	22	1	12	1	16	2	32	54
69	1	21	1	2	-	25	3	12	3	10	-	28	53
65 - 69	5	123	13	11	-	152	4	71	14	61	4	154	306

Tab. č. 150 Obyvatelstvo podle pohlaví, rodinného stavu
a podle věku

Stříbro

Věk	Muži						Ženy						Obyvatelstvo úhrnem
	svobodní	ženatí	rozvedení	ovdovělí	nezjištěno	celkem	svobodné	vdané	rozvedené	ovdovělé	nezjištěno	celkem	
70	-	19	-	1	1	21	-	11	3	9	-	23	44
71	1	12	2	2	-	17	-	10	2	16	-	28	45
72	1	13	2	3	-	19	-	9	4	11	-	24	43
73	1	12	3	2	-	18	1	6	4	17	-	28	46
74	1	8	1	5	-	15	-	7	1	19	-	27	42
70 - 74	4	64	8	13	1	90	1	43	14	72	-	130	220
75	-	10	3	1	-	14	1	7	-	20	-	28	42
76	-	10	-	6	-	16	-	6	2	20	-	28	44
77	-	6	1	2	-	9	-	5	-	23	1	29	38
78	-	9	-	2	-	11	-	4	3	13	-	20	31
79	1	3	1	5	-	10	-	4	1	10	-	15	25
75 - 79	1	38	5	16	-	60	1	26	6	86	1	120	180
80	-	4	1	3	-	8	-	3	-	13	1	17	25
81	-	4	-	3	-	7	1	-	-	14	-	15	22
82	-	2	-	-	-	2	-	-	2	5	-	7	9
83	1	-	-	-	-	1	-	-	-	6	-	6	7
84	-	3	-	1	-	4	-	-	1	3	-	4	8
80 - 84	1	13	1	7	-	22	1	3	3	41	1	49	71
85	-	-	1	2	-	3	-	-	1	12	-	13	16
86	-	2	-	-	-	2	1	-	-	6	-	7	9
87	-	1	-	4	-	5	-	-	1	4	-	5	10
88	-	1	-	-	-	1	-	-	-	4	-	4	5
89	-	-	-	-	-	-	-	-	1	6	-	7	7
85 - 89	-	4	1	6	-	11	1	-	3	32	-	36	47
90	-	1	-	-	-	1	-	1	-	-	1	2	3
91	-	-	-	-	-	-	-	-	-	2	-	2	2
92	-	-	-	1	-	1	-	-	-	1	-	1	2
93	-	-	-	-	-	-	-	-	-	1	-	1	1
94	-	-	-	-	-	-	-	-	-	2	-	2	2
90 - 94	-	1	-	1	-	2	-	1	-	6	1	8	10
95 - 99	-	-	-	-	-	-	-	-	-	-	-	-	-
100+	-	-	-	-	-	-	-	-	-	-	-	-	-
nezjištěno	-	-	-	-	-	-	-	-	-	-	-	-	-
Úhrn	1643	1735	297	78	20	3773	1391	1772	363	451	31	4008	7781

1. Muži

Tab. č. 151 Obyvatelstvo podle ekonomické aktivity, podle věku a podle pohlaví

Stříbro

Věk	Osoby ekonomicky aktivní						Osoby ekonomicky neaktivní				Obyvatelstvo s nezjištěnou ekonomickou aktivitou	Obyvatelstvo úhrnem
	celkem	zaměstnané osoby celkem	v tom z toho			nezaměstnaní	celkem	v tom				
			pracující studenti, učni	pracující důchodci	ženy na mateřské dovolené			nepracující důchodci	ostatní s vlastním zdrojem obživy	ostatní ekonomicky neaktivní		
0 - 14	x	x	x	x	x	x	695	x	x	695	x	695
15	-	-	-	-	-	-	56	-	-	56	-	56
16	5	1	1	-	-	4	65	-	-	65	-	70
17	6	2	2	-	-	4	35	-	-	35	-	41
18	12	9	1	-	-	3	50	-	-	50	1	63
19	26	18	1	1	-	8	30	-	-	30	1	57
15 - 19	49	30	5	1	-	19	236	-	-	236	2	287
20	57	49	2	-	-	8	9	1	-	8	-	66
21	55	50	-	1	-	5	9	1	-	8	-	64
22	59	51	1	-	-	8	5	1	-	4	1	65
23	53	48	-	-	-	5	7	1	-	6	2	62
24	75	67	1	-	-	8	5	-	1	4	1	81
20 - 24	299	265	4	1	-	34	35	4	1	30	4	338
25	60	52	2	1	-	8	3	-	-	3	1	64
26	64	58	1	-	-	6	1	-	-	1	-	65
27	72	66	-	1	-	6	-	-	-	-	-	72
28	58	52	-	-	-	6	2	1	1	-	3	63
29	55	53	-	1	-	2	-	-	-	-	-	55
25 - 29	309	281	3	3	-	28	6	1	1	4	4	319
30	50	49	-	-	-	1	-	-	-	-	2	52
31	40	38	-	-	-	2	1	1	-	-	-	41
32	48	47	-	1	-	1	1	1	-	-	1	50
33	46	41	-	-	-	5	2	1	1	-	-	48
34	44	42	-	1	-	2	1	-	1	-	1	46
30 - 34	228	217	-	2	-	11	5	3	2	-	4	237
35	59	52	x	-	-	7	1	-	1	-	1	61
36	61	56	x	-	-	5	1	1	-	-	1	63
37	59	58	x	1	-	1	1	1	-	-	-	60
38	63	59	x	-	-	4	-	-	-	-	1	64
39	69	66	x	-	-	3	-	-	-	-	1	70
35 - 39	311	291	x	1	-	20	3	2	1	-	4	318
40	54	49	x	-	-	5	2	2	-	-	2	58
41	53	49	x	1	-	4	2	2	-	-	3	58
42	64	58	x	-	-	6	-	-	-	-	-	64
43	68	66	x	-	-	2	2	2	-	-	1	71
44	70	66	x	-	-	4	2	2	-	-	-	72
40 - 44	309	288	x	1	-	21	8	8	-	-	6	323
45	54	50	x	3	-	4	3	3	-	-	-	57
46	53	48	x	-	-	5	3	3	-	-	1	57
47	63	57	x	1	-	6	2	2	-	-	3	68
48	52	47	x	-	-	5	-	-	-	-	-	52
49	44	40	x	2	-	4	3	3	-	-	-	47
45 - 49	266	242	x	6	-	24	11	11	-	-	4	281

1. Muži

Tab. č. 151 Obyvatelstvo podle ekonomické aktivity, podle věku
a podle pohlaví

Stříbro

Věk	Osoby ekonomicky aktivní						Osoby ekonomicky neaktivní				Obyvatelstvo s nezjištěnou ekonomickou aktivitou	Obyvatelstvo úhrnem
	celkem	zaměstnané osoby celkem	v tom			nezaměstnaní	celkem	v tom				
			pracující studenti, učni	pracující důchodci	ženy na mateřské dovolené			nepracující důchodci	ostatní s vlastním zdrojem obživy	ostatní ekonomicky neaktivní		
50	48	39	x	-	x	9	3	3	-	-	-	51
51	44	41	x	1	x	3	6	6	-	-	1	51
52	50	46	x	2	x	4	5	5	-	-	-	55
53	54	52	x	1	x	2	7	7	-	-	-	61
54	58	57	x	1	x	1	3	3	-	-	-	61
50 - 54	254	235	x	5	x	19	24	24	-	-	1	279
55	30	29	x	1	x	1	5	5	-	-	-	35
56	36	35	x	1	x	1	8	8	-	-	-	44
57	41	38	x	2	x	3	9	9	-	-	-	50
58	29	27	x	2	x	2	4	3	1	-	-	33
59	21	21	x	-	x	-	19	19	-	-	-	40
55 - 59	157	150	x	6	x	7	45	44	1	-	-	202
60	9	9	x	2	x	-	21	21	-	-	-	30
61	10	10	x	9	x	-	34	34	-	-	-	44
62	5	5	x	5	x	-	24	24	-	-	-	29
63	6	6	x	6	x	-	26	26	-	-	-	32
64	5	5	x	3	x	-	17	17	-	-	-	22
60 - 64	35	35	x	25	x	-	122	122	-	-	-	157
65	6	6	x	6	x	-	26	26	-	-	-	32
66	8	8	x	8	x	-	33	33	-	-	-	41
67	6	6	x	6	x	-	26	26	-	-	-	32
68	3	3	x	3	x	-	19	19	-	-	-	22
69	3	3	x	3	x	-	22	22	-	-	-	25
65 - 69	26	26	x	26	x	-	126	126	-	-	-	152
70	4	4	x	4	x	-	17	17	-	-	-	21
71	1	1	x	1	x	-	16	16	-	-	-	17
72	1	1	x	1	x	-	18	18	-	-	-	19
73	2	2	x	2	x	-	16	16	-	-	-	18
74	-	-	x	-	x	-	15	15	-	-	-	15
70 - 74	8	8	x	8	x	-	82	82	-	-	-	90
75 - 79	-	-	x	-	x	-	60	60	-	-	-	60
80 - 84	-	-	x	-	x	-	22	22	-	-	-	22
85 - 89	-	-	x	-	x	-	11	11	-	-	-	11
90 - 94	-	-	x	-	x	-	2	2	-	-	-	2
95+	-	-	x	-	x	-	-	-	-	-	-	-
nezjištěno	-	-	-	-	-	-	-	-	-	-	-	-
Úhrn	2251	2068	12	85	-	183	1493	522	6	965	29	3773
z toho ve věku:												
15 - 64	2217	2034	12	51	-	183	495	219	6	270	29	2741
65+	34	34	x	34	x	-	303	303	-	-	-	337

2. Ženy

Tab. č. 151 Obyvatelstvo podle ekonomické aktivity, podle věku
a podle pohlaví

Stříbro

Věk	Osoby ekonomicky aktivní						Osoby ekonomicky neaktivní				Obyvatelstvo s nezjištěnou ekonomickou aktivitou	Obyvatelstvo úhrnem
	celkem	zaměstnané osoby celkem	v tom			nezaměstnaní	celkem	v tom				
			pracující studenti, učni	pracující důchodci	ženy na mateřské dovolené			nepracující důchodci	ostatní s vlastním zdrojem obživy	ostatní ekonomicky neaktivní		
0 - 14	x	x	x	x	x	x	690	x	x	690	x	690
15	-	-	-	-	-	-	54	-	-	54	-	54
16	3	-	-	-	-	3	57	-	-	57	2	62
17	1	-	-	-	-	1	59	-	1	58	-	60
18	10	10	2	-	1	-	37	-	-	37	-	47
19	20	18	1	-	1	2	30	-	-	30	-	50
15 - 19	34	28	3	-	2	6	237	-	1	236	2	273
20	44	35	1	-	5	9	19	-	1	18	-	63
21	31	26	-	-	-	5	13	-	4	9	-	44
22	61	55	1	-	6	6	21	1	7	13	-	82
23	56	53	1	-	8	3	9	-	7	2	1	66
24	56	49	-	-	6	7	15	-	11	4	1	72
20 - 24	248	218	3	-	25	30	77	1	30	46	2	327
25	54	50	-	2	4	4	21	-	13	8	3	78
26	54	49	-	-	4	5	13	-	12	1	1	68
27	62	55	-	-	5	7	9	-	8	1	1	72
28	45	44	-	-	5	1	14	1	9	4	2	61
29	42	34	-	-	2	8	9	2	6	1	1	52
25 - 29	257	232	-	2	20	25	66	3	48	15	8	331
30	46	36	-	-	1	10	13	-	9	4	-	59
31	46	43	-	-	-	3	7	-	4	3	-	53
32	43	35	-	-	-	3	8	-	3	5	1	52
33	57	54	-	-	2	3	3	-	3	-	2	62
34	44	37	-	-	-	7	3	-	2	1	3	50
30 - 34	236	205	-	-	6	31	34	-	21	13	6	276
35	66	59	x	-	-	7	5	-	3	2	-	71
36	60	53	x	-	-	7	4	-	2	2	-	64
37	68	59	x	-	1	9	4	2	-	2	-	72
38	47	44	x	-	2	3	6	2	2	2	-	53
39	48	42	x	-	-	6	2	-	-	2	1	51
35 - 39	289	257	x	-	3	32	21	4	7	10	1	311
40	56	51	x	-	1	5	5	2	1	2	1	62
41	41	40	x	-	-	1	4	3	-	1	-	45
42	55	50	x	-	-	5	2	1	-	1	-	57
43	73	70	x	1	-	3	2	-	1	1	-	75
44	36	31	x	-	-	5	5	5	-	-	-	41
40 - 44	261	242	x	1	1	19	18	11	2	5	1	280
45	50	46	x	-	-	4	4	4	-	-	1	55
46	50	46	x	-	-	4	1	1	-	-	-	51
47	45	42	x	1	-	3	6	2	-	4	1	52
48	62	55	x	-	-	7	3	1	1	1	-	65
49	43	40	x	-	-	3	2	2	-	-	-	45
45 - 49	250	229	x	1	-	21	16	10	1	5	2	268

2. Ženy

Tab. č. 151 Obyvatelstvo podle ekonomické aktivity, podle věku
a podle pohlaví

Stříbro

Věk	Osoby ekonomicky aktivní						Osoby ekonomicky neaktivní				Obyvatelstvo s nezjištěnou ekonomickou aktivitou	Obyvatelstvo úhrnem
	celkem	zaměstnané osoby celkem	v tom			nezaměstnaní	celkem	v tom				
			pracující studenti, učni	pracující důchodci	ženy na mateřské dovolené			nepracující důchodci	ostatní s vlastním zdrojem obživy	ostatní ekonomicky neaktivní		
50	46	42	x	2	x	4	12	9	1	2	-	58
51	56	53	x	-	x	3	7	5	1	1	-	63
52	42	34	x	-	x	8	7	6	-	1	-	49
53	64	60	x	-	x	4	15	12	-	3	1	80
54	25	24	x	-	x	1	22	20	1	1	1	48
50 - 54	233	213	x	2	x	20	63	52	3	8	2	298
55	28	26	x	-	x	2	24	24	-	-	-	52
56	13	13	x	2	x	-	33	32	1	-	-	46
57	18	17	x	12	x	1	39	39	-	-	-	57
58	9	9	x	7	x	-	30	29	-	1	-	39
59	9	9	x	9	x	-	37	37	-	-	-	46
55 - 59	77	74	x	30	x	3	163	161	1	1	-	240
60	8	8	x	7	x	-	46	46	-	-	-	54
61	7	7	x	7	x	-	44	44	-	-	-	51
62	9	9	x	8	x	-	36	36	-	-	-	45
63	5	5	x	5	x	-	28	28	-	-	-	33
64	4	4	x	4	x	-	30	30	-	-	-	34
60 - 64	33	33	x	31	x	-	184	184	-	-	-	217
65	1	1	x	1	x	-	23	23	-	-	-	24
66	6	6	x	6	x	-	33	33	-	-	-	39
67	1	1	x	1	x	-	30	30	-	-	-	31
68	1	1	x	-	x	-	30	30	-	-	1	32
69	1	1	x	1	x	-	27	27	-	-	-	28
65 - 69	10	10	x	9	x	-	143	143	-	-	1	154
70	1	1	x	1	x	-	22	22	-	-	-	23
71	1	1	x	1	x	-	27	27	-	-	-	28
72	-	-	x	-	x	-	24	24	-	-	-	24
73	-	-	x	-	x	-	28	28	-	-	-	28
74	1	1	x	1	x	-	26	26	-	-	-	27
70 - 74	3	3	x	3	x	-	127	127	-	-	-	130
75 - 79	-	-	x	-	x	-	120	120	-	-	-	120
80 - 84	-	-	x	-	x	-	49	49	-	-	-	49
85 - 89	-	-	x	-	x	-	36	36	-	-	-	36
90 - 94	-	-	x	-	x	-	8	8	-	-	-	8
95+	-	-	x	-	x	-	-	-	-	-	-	-
nezjištěno	-	-	-	-	-	-	-	-	-	-	-	-
Úhrn	1931	1744	6	79	57	187	2052	909	114	1029	25	4008
z toho ve věku:												
15 - 64	1918	1731	6	67	57	187	879	426	114	339	24	2821
65+	13	13	x	12	x	-	483	483	-	-	1	497

3. Muži a ženy úhrnem

Tab. č. 151 Obyvatelstvo podle ekonomické aktivity, podle věku a podle pohlaví

Stříbro

Věk	Osoby ekonomicky aktivní							Osoby ekonomicky neaktivní				Obyvatelstvo s nezjištěnou ekonomickou aktivitou	Obyvatelstvo úhrnem
	celkem	zaměstnané osoby celkem	v tom				nezaměstnaní	celkem	v tom				
			pracující studenti, učni	pracující důchodci	ženy na mateřské dovolené	nepracující důchodci			ostatní s vlastním zdrojem obživy	ostatní ekonomicky neaktivní			
0 - 14	x	x	x	x	x	x	x	1385	x	x	1385	x	1385
15	-	-	-	-	-	-	-	110	-	-	110	-	110
16	8	1	1	-	-	-	7	122	-	-	122	2	132
17	7	2	2	-	-	-	5	94	-	1	93	-	101
18	22	19	3	-	1	3	87	87	-	-	87	1	110
19	46	36	2	1	1	10	60	60	-	-	60	1	107
15 - 19	83	58	8	1	2	25	473	-	-	1	472	4	560
20	101	84	3	-	5	17	28	28	1	1	26	-	129
21	86	76	-	1	-	10	22	22	1	4	17	-	108
22	120	106	2	-	6	14	26	26	2	7	17	1	147
23	109	101	1	-	8	8	16	16	1	7	8	3	128
24	131	116	1	-	6	15	20	20	-	12	8	2	153
20 - 24	547	483	7	1	25	64	112	-	5	31	76	6	665
25	114	102	2	3	4	12	24	24	-	13	11	4	142
26	118	107	1	-	4	11	14	14	-	12	2	1	133
27	134	121	-	1	5	13	9	9	-	8	1	1	144
28	103	96	-	-	5	7	16	16	2	10	4	5	124
29	97	87	-	1	2	10	9	9	2	6	1	1	107
25 - 29	566	513	3	5	20	53	72	-	4	49	19	12	650
30	96	85	-	-	1	11	13	13	-	9	4	2	111
31	86	81	-	-	-	5	8	8	1	4	3	-	94
32	91	82	-	1	3	9	9	9	1	3	5	2	102
33	103	95	-	-	2	8	5	5	1	4	-	2	110
34	88	79	-	1	-	9	4	4	-	3	1	4	96
30 - 34	464	422	-	2	6	42	39	-	3	23	13	10	513
35	125	111	x	-	-	14	6	6	-	4	2	1	132
36	121	109	x	-	-	12	5	5	1	2	2	1	127
37	127	117	x	1	1	10	5	5	3	-	2	-	132
38	110	103	x	-	2	7	6	6	2	2	2	1	117
39	117	108	x	-	-	9	2	2	-	-	2	2	121
35 - 39	600	548	x	1	3	52	24	-	6	8	10	5	629
40	110	100	x	-	1	10	7	7	4	1	2	3	120
41	94	89	x	1	-	5	6	6	5	-	1	3	103
42	119	108	x	-	-	11	2	2	1	-	1	-	121
43	141	136	x	1	-	5	4	4	2	1	1	1	146
44	106	97	x	-	-	9	7	7	7	-	-	-	113
40 - 44	570	530	x	2	1	40	26	-	19	2	5	7	603
45	104	96	x	3	-	8	7	7	7	-	-	1	112
46	103	94	x	-	-	9	4	4	4	-	-	1	108
47	108	99	x	2	-	9	8	8	4	-	4	4	120
48	114	102	x	-	-	12	3	3	1	1	1	-	117
49	87	80	x	2	-	7	5	5	5	-	-	-	92
45 - 49	516	471	x	7	-	45	27	-	21	1	5	6	549

3. Muži a ženy úhrnem

Tab. č. 151 Obyvatelstvo podle ekonomické aktivity, podle věku a podle pohlaví

Stříbro

Věk	Osoby ekonomicky aktivní						Osoby ekonomicky neaktivní				Obyvatelstvo s nezjištěnou ekonomickou aktivitou	Obyvatelstvo úhrnem
	celkem	zaměstnané osoby celkem	v tom			nezaměstnaní	celkem	v tom				
			pracující studenti, učni	pracující důchodci	ženy na mateřské dovolené			nepracující důchodci	ostatní s vlastním zdrojem obživy	ostatní ekonomicky neaktivní		
50	94	81	x	2	x	13	15	12	1	2	-	109
51	100	94	x	1	x	6	13	11	1	1	1	114
52	92	80	x	2	x	12	12	11	-	1	-	104
53	118	112	x	1	x	6	22	19	-	3	1	141
54	83	81	x	1	x	2	25	23	1	1	1	109
50 - 54	487	448	x	7	x	39	87	76	3	8	3	577
55	58	55	x	1	x	3	29	29	-	-	-	87
56	49	48	x	3	x	1	41	40	1	-	-	90
57	59	55	x	14	x	4	48	48	-	-	-	107
58	38	36	x	9	x	2	34	32	1	1	-	72
59	30	30	x	9	x	-	56	56	-	-	-	86
55 - 59	234	224	x	36	x	10	208	205	2	1	-	442
60	17	17	x	9	x	-	67	67	-	-	-	84
61	17	17	x	16	x	-	78	78	-	-	-	95
62	14	14	x	13	x	-	60	60	-	-	-	74
63	11	11	x	11	x	-	54	54	-	-	-	65
64	9	9	x	7	x	-	47	47	-	-	-	56
60 - 64	68	68	x	56	x	-	306	306	-	-	-	374
65	7	7	x	7	x	-	49	49	-	-	-	56
66	14	14	x	14	x	-	66	66	-	-	-	80
67	7	7	x	7	x	-	56	56	-	-	-	63
68	4	4	x	3	x	-	49	49	-	-	1	54
69	4	4	x	4	x	-	49	49	-	-	-	53
65 - 69	36	36	x	35	x	-	269	269	-	-	1	306
70	5	5	x	5	x	-	39	39	-	-	-	44
71	2	2	x	2	x	-	43	43	-	-	-	45
72	1	1	x	1	x	-	42	42	-	-	-	43
73	2	2	x	2	x	-	44	44	-	-	-	46
74	1	1	x	1	x	-	41	41	-	-	-	42
70 - 74	11	11	x	11	x	-	209	209	-	-	-	220
75 - 79	-	-	x	-	x	-	180	180	-	-	-	180
80 - 84	-	-	x	-	x	-	71	71	-	-	-	71
85 - 89	-	-	x	-	x	-	47	47	-	-	-	47
90 - 94	-	-	x	-	x	-	10	10	-	-	-	10
95+	-	-	x	-	x	-	-	-	-	-	-	-
nezjištěno	-	-	-	-	-	-	-	-	-	-	-	-
Úhrn	4182	3812	18	164	57	370	3545	1431	120	1994	54	7781
z toho ve věku:												
15 - 64	4135	3765	18	118	57	370	1374	645	120	609	53	5562
65+	47	47	x	46	x	-	786	786	-	-	1	834

Tab. č. 152 Obyvatelstvo podle národnosti a podle pohlaví a věku

Stříbro

Pohlaví, věk	Národnost											
	česká	moravská	slezská	slovenská	polská	německá	romská	maďarská	ukrajinská	ruská	rusínská	
Muži												
0 - 4	145	-	-	-	-	-	3	-	-	-	-	-
5 - 9	222	-	-	2	-	-	-	-	-	-	-	-
10 - 14	304	-	-	2	-	-	-	-	1	-	-	-
15 - 19	275	-	-	6	-	1	-	-	-	-	-	-
20 - 24	314	-	-	16	-	2	-	-	-	-	-	-
25 - 29	301	1	-	9	-	-	-	-	-	-	-	-
30 - 34	217	1	-	12	-	-	-	-	-	-	-	-
35 - 39	290	1	-	10	-	4	-	-	-	-	-	-
40 - 44	300	3	-	15	-	-	-	-	-	-	-	-
45 - 49	253	2	-	17	-	2	-	1	-	-	-	-
50 - 54	261	3	-	10	-	1	-	2	-	-	-	-
55 - 59	185	-	-	13	-	-	-	-	-	-	-	-
60 - 64	142	1	-	11	-	2	-	1	-	-	-	-
65 - 69	142	-	-	4	-	1	-	1	-	-	-	-
70 - 74	80	1	-	7	-	2	-	-	-	-	-	-
75 - 79	53	-	-	5	-	-	-	-	-	-	-	-
80+	34	-	-	1	-	-	-	-	-	-	-	-
nezjištěno	-	-	-	-	-	-	-	-	-	-	-	-
celkem	3518	13	-	140	-	15	3	5	1	-	-	-
%	93,2	0,3	-	3,7	-	0,4	0,1	0,1	0,0	-	-	-
Ženy												
0 - 4	156	-	-	-	-	-	-	-	-	-	-	-
5 - 9	214	-	-	-	-	-	-	-	-	-	-	-
10 - 14	293	2	-	3	-	-	-	-	1	-	-	-
15 - 19	257	2	-	4	-	2	-	-	-	-	-	-
20 - 24	297	1	-	22	-	1	1	-	-	-	-	-
25 - 29	304	1	-	12	-	1	1	-	6	1	-	-
30 - 34	263	-	-	5	-	1	-	-	-	-	-	-
35 - 39	288	1	-	13	-	-	-	1	-	3	-	-
40 - 44	265	1	-	11	-	-	-	-	-	-	-	-
45 - 49	251	-	-	11	1	-	-	-	-	1	-	-
50 - 54	278	2	-	10	1	3	-	-	-	-	-	-
55 - 59	228	-	-	8	-	2	-	1	-	-	-	-
60 - 64	202	1	-	6	-	6	-	1	-	-	-	-
65 - 69	144	1	-	8	-	-	-	-	-	-	-	-
70 - 74	110	2	-	9	-	4	-	-	-	1	-	-
75 - 79	107	-	-	2	-	7	-	-	-	1	-	-
80+	82	-	-	4	-	4	-	1	-	-	-	-
nezjištěno	-	-	-	-	-	-	-	-	-	-	-	-
celkem	3739	14	-	128	2	31	2	4	7	7	-	-
%	93,3	0,3	-	3,2	0,0	0,8	0,0	0,1	0,2	0,2	-	-

Tab. č. 152 Obyvatelstvo podle národnosti a podle pohlaví a věku

Stříbro

Pohlaví, věk	Národnost										Obyvatelstvo celkem	
	bulharská	rumunská	řecká	vietnamská	albánská	chorvatská	srbská	jiná	dvojí	nezjištěno		
Muži												
0 - 4	-	-	-	2	-	-	-	-	-	-	2	152
5 - 9	-	-	-	-	-	-	-	-	-	-	7	231
10 - 14	-	-	-	-	-	-	-	-	-	-	5	312
15 - 19	-	-	-	1	-	-	-	-	-	-	4	287
20 - 24	-	-	-	1	-	-	-	-	-	-	5	338
25 - 29	-	-	-	1	-	-	-	1	1	-	5	319
30 - 34	-	-	-	3	-	-	-	-	-	-	4	237
35 - 39	-	-	-	2	-	-	-	1	1	-	9	318
40 - 44	-	-	-	1	-	-	-	-	-	-	4	323
45 - 49	-	-	-	-	-	-	-	-	-	-	6	281
50 - 54	-	-	-	-	-	-	-	1	-	-	1	279
55 - 59	-	-	-	-	-	-	-	-	-	-	4	202
60 - 64	-	-	-	-	-	-	-	-	-	-	-	157
65 - 69	1	-	-	-	-	-	-	-	1	-	2	152
70 - 74	-	-	-	-	-	-	-	-	-	-	-	90
75 - 79	-	-	-	-	-	-	-	-	-	-	2	60
80+	-	-	-	-	-	-	-	-	-	-	-	35
nezjištěno	-	-	-	-	-	-	-	-	-	-	-	-
celkem	1	-	-	11	-	-	-	3	3	60	3773	
%	0,0	-	-	0,3	-	-	-	0,1	0,1	1,6	100,0	
Ženy												
0 - 4	-	-	-	3	-	-	-	-	-	-	2	161
5 - 9	-	-	-	-	-	-	-	-	-	-	5	219
10 - 14	-	-	-	-	-	-	-	-	-	-	11	310
15 - 19	-	-	-	-	-	-	-	-	-	-	8	273
20 - 24	-	-	-	2	-	-	-	-	-	-	3	327
25 - 29	-	-	-	1	-	-	-	-	-	-	4	331
30 - 34	-	-	-	1	-	-	-	-	-	-	6	276
35 - 39	-	-	-	1	-	-	-	-	-	-	4	311
40 - 44	-	-	-	1	-	-	-	-	-	-	2	280
45 - 49	-	-	-	-	-	-	-	-	1	-	3	268
50 - 54	-	-	-	-	-	-	-	1	-	-	3	298
55 - 59	-	-	-	-	-	-	-	-	-	-	1	240
60 - 64	-	-	-	-	-	-	-	-	-	-	1	217
65 - 69	-	-	-	-	-	-	-	-	-	-	1	154
70 - 74	-	-	-	-	-	-	-	-	-	-	4	130
75 - 79	-	-	-	-	-	-	-	-	-	-	3	120
80+	-	-	-	-	-	-	-	2	-	-	-	93
nezjištěno	-	-	-	-	-	-	-	-	-	-	-	-
celkem	-	-	-	9	-	-	-	3	1	61	4008	
%	-	-	-	0,2	-	-	-	0,1	0,0	1,5	100,0	

Tab. č. 152 Obyvatelstvo podle národnosti a podle pohlaví a věku

Stříbro

Pohlaví, věk	Národnost										
	česká	moravská	slezská	slovenská	polská	německá	romská	maďarská	ukrajinská	ruská	rusínská
Úhrn											
0 - 4	301	-	-	-	-	-	3	-	-	-	-
5 - 9	436	-	-	2	-	-	-	-	-	-	-
10 - 14	597	2	-	5	-	-	-	-	2	-	-
15 - 19	532	2	-	10	-	3	-	-	-	-	-
20 - 24	611	1	-	38	-	3	1	-	-	-	-
25 - 29	605	2	-	21	-	1	1	-	6	1	-
30 - 34	480	1	-	17	-	1	-	-	-	-	-
35 - 39	578	2	-	23	-	4	-	1	-	3	-
40 - 44	565	4	-	26	-	-	-	-	-	-	-
45 - 49	504	2	-	28	1	2	-	1	-	1	-
50 - 54	539	5	-	20	1	4	-	2	-	-	-
55 - 59	413	-	-	21	-	2	-	1	-	-	-
60 - 64	344	2	-	17	-	8	-	2	-	-	-
65 - 69	286	1	-	12	-	1	-	1	-	-	-
70 - 74	190	3	-	16	-	6	-	-	-	1	-
75 - 79	160	-	-	7	-	7	-	-	-	1	-
80+	116	-	-	5	-	4	-	1	-	-	-
nezjištěno	-	-	-	-	-	-	-	-	-	-	-
celkem	7257	27	-	268	2	46	5	9	8	7	-
%	93,3	0,3	-	3,4	0,0	0,6	0,1	0,1	0,1	0,1	-
Z 1000 obyvatel dané národnosti											
0 - 4	41	-	X	-	-	-	600	-	-	-	X
5 - 9	60	-	X	7	-	-	-	-	-	-	X
10 - 14	82	74	X	19	-	-	-	-	250	-	X
15 - 19	73	74	X	37	-	65	-	-	-	-	X
20 - 24	84	37	X	142	-	65	200	-	-	-	X
25 - 29	83	74	X	78	-	22	200	-	750	143	X
30 - 34	66	37	X	63	-	22	-	-	-	-	X
35 - 39	80	74	X	86	-	87	-	111	-	429	X
40 - 44	78	148	X	97	-	-	-	-	-	-	X
45 - 49	69	74	X	104	500	43	-	111	-	143	X
50 - 54	74	185	X	75	500	87	-	222	-	-	X
55 - 59	57	-	X	78	-	43	-	111	-	-	X
60 - 64	47	74	X	63	-	174	-	222	-	-	X
65 - 69	39	37	X	45	-	22	-	111	-	-	X
70 - 74	26	111	X	60	-	130	-	-	-	143	X
75 - 79	22	-	X	26	-	152	-	-	-	143	X
80+	16	-	X	19	-	87	-	111	-	-	X
nezjištěno	-	-	X	-	-	-	-	-	-	-	X
celkem	1000	1000	X	1000	1000	1000	1000	1000	1000	1000	X

Tab. č. 152 Obyvatelstvo podle národnosti a podle pohlaví a věku

Stříbro

Pohlaví, věk	Národnost										Obyvatelstvo celkem	
	bulharská	rumunská	řecká	vietnamská	albánská	chorvatská	srbská	jiná	dvojí	nezjištěno		
Úhrn												
0 - 4	-	-	-	5	-	-	-	-	-	-	4	313
5 - 9	-	-	-	-	-	-	-	-	-	-	12	450
10 - 14	-	-	-	-	-	-	-	-	-	-	16	622
15 - 19	-	-	-	1	-	-	-	-	-	-	12	560
20 - 24	-	-	-	3	-	-	-	-	-	-	8	665
25 - 29	-	-	-	2	-	-	-	1	1	-	9	650
30 - 34	-	-	-	4	-	-	-	-	-	-	10	513
35 - 39	-	-	-	3	-	-	-	1	1	-	13	629
40 - 44	-	-	-	2	-	-	-	-	-	-	6	603
45 - 49	-	-	-	-	-	-	-	-	1	-	9	549
50 - 54	-	-	-	-	-	-	-	2	-	-	4	577
55 - 59	-	-	-	-	-	-	-	-	-	-	5	442
60 - 64	-	-	-	-	-	-	-	-	-	-	1	374
65 - 69	1	-	-	-	-	-	-	-	1	-	3	306
70 - 74	-	-	-	-	-	-	-	-	-	-	4	220
75 - 79	-	-	-	-	-	-	-	-	-	-	5	180
80+	-	-	-	-	-	-	-	2	-	-	-	128
nezjištěno	-	-	-	-	-	-	-	-	-	-	-	-
celkem	1	-	-	20	-	-	-	6	4	121	7781	
%	0,0	-	-	0,3	-	-	-	0,1	0,1	1,6	100,0	
Z 1000 obyvatel dané národnosti												
0 - 4	-	X	X	250	X	X	X	-	-	33	40	
5 - 9	-	X	X	-	X	X	X	-	-	99	58	
10 - 14	-	X	X	-	X	X	X	-	-	132	80	
15 - 19	-	X	X	50	X	X	X	-	-	99	72	
20 - 24	-	X	X	150	X	X	X	-	-	66	85	
25 - 29	-	X	X	100	X	X	X	167	250	74	84	
30 - 34	-	X	X	200	X	X	X	-	-	83	66	
35 - 39	-	X	X	150	X	X	X	167	250	107	81	
40 - 44	-	X	X	100	X	X	X	-	-	50	77	
45 - 49	-	X	X	-	X	X	X	-	250	74	71	
50 - 54	-	X	X	-	X	X	X	333	-	33	74	
55 - 59	-	X	X	-	X	X	X	-	-	41	57	
60 - 64	-	X	X	-	X	X	X	-	-	8	48	
65 - 69	1000	X	X	-	X	X	X	-	250	25	39	
70 - 74	-	X	X	-	X	X	X	-	-	33	28	
75 - 79	-	X	X	-	X	X	X	-	-	41	23	
80+	-	X	X	-	X	X	X	333	-	-	16	
nezjištěno	-	X	X	-	X	X	X	-	-	-	-	
celkem	1000	X	X	1000	X	X	X	1000	1000	1000	1000	

Tab. č. 153 Obyvatelstvo podle národnosti a podle mateřského jazyka a pohlaví

Stříbro

Mateřský jazyk, pohlaví	Národnost													Obyvatelstvo celkem	
	česká	moravská	slezská	slovenská	polská	německá	romská	maďarská	ukrajinská	ruská	vietnamská	ostatní	nezjištěno		
Český															
muži	3473	13	-	15	-	8	3	2	-	-	-	-	1	40	3555
ženy	3688	13	-	23	-	7	-	1	-	-	-	-	1	27	3760
celkem	7161	26	-	38	-	15	3	3	-	-	-	-	2	67	7315
Slovenský															
muži	17	-	-	117	-	-	-	-	-	-	-	-	-	1	135
ženy	22	1	-	92	-	-	-	-	-	-	-	-	-	3	118
celkem	39	1	-	209	-	-	-	-	-	-	-	-	-	4	253
Romský															
muži	4	-	-	7	-	-	-	-	-	-	-	-	-	-	11
ženy	5	-	-	10	-	-	2	-	-	-	-	-	-	-	17
celkem	9	-	-	17	-	-	2	-	-	-	-	-	-	-	28
Polský															
muži	-	-	-	-	-	-	-	-	-	-	-	-	-	-	-
ženy	1	-	-	-	2	-	-	-	-	-	-	-	-	-	3
celkem	1	-	-	-	2	-	-	-	-	-	-	-	-	-	3
Německý															
muži	8	-	-	-	-	7	-	-	-	-	-	-	2	1	18
ženy	4	-	-	-	-	24	-	-	-	-	-	-	1	2	31
celkem	12	-	-	-	-	31	-	-	-	-	-	-	3	3	49
Anglický															
muži	-	-	-	-	-	-	-	-	-	-	-	-	-	-	-
ženy	-	-	-	-	-	-	-	-	-	-	-	-	1	-	1
celkem	-	-	-	-	-	-	-	-	-	-	-	-	1	-	1
Ruský															
muži	-	-	-	-	-	-	-	-	1	-	-	-	-	-	1
ženy	-	-	-	-	-	-	-	-	1	5	-	-	-	-	6
celkem	-	-	-	-	-	-	-	-	2	5	-	-	-	-	7
Ostatní															
muži	4	-	-	1	-	-	-	3	-	-	11	4	-	-	23
ženy	5	-	-	3	-	-	-	3	6	2	9	1	1	-	30
celkem	9	-	-	4	-	-	-	6	6	2	20	5	1	-	53
Nezjištěno															
muži	12	-	-	-	-	-	-	-	-	-	-	-	-	18	30
ženy	14	-	-	-	-	-	-	-	-	-	-	-	-	28	42
celkem	26	-	-	-	-	-	-	-	-	-	-	-	-	46	72
Úhrnem															
muži	3518	13	-	140	-	15	3	5	1	-	11	7	60	-	3773
ženy	3739	14	-	128	2	31	2	4	7	7	9	4	61	-	4008
celkem	7257	27	-	268	2	46	5	9	8	7	20	11	121	-	7781

1. Muži

Tab. č. 154 Obyvatelstvo podle národnosti, podle nejvyššího ukončeného vzdělání, ekonomické aktivity, postavení v zaměstnání, odvětví ekonomické činnosti, druhého zaměstnání a podle pohlaví

Stříbro

Nejvyšší ukončené vzdělání, ekonomická aktivita, postavení v zaměstnání, odvětví ekonomické činnosti, druhé zaměstnání	Národnost										
	česká	moravská	slezská	slovenská	polská	německá	romská	maďarská	ukrajinská	ruská	rusínská
A. Nejvyšší ukončené vzdělání											
bez vzdělání	7	-	-	2	-	-	-	-	-	-	-
neukončené základní vzdělání	5	-	-	-	-	-	-	-	-	-	-
základní vzdělání	531	-	-	29	-	3	-	2	-	-	-
vyučení bez maturity	740	1	-	21	-	5	-	2	-	-	-
střední odborné bez maturity	556	2	-	13	-	3	-	1	-	-	-
učební obory s maturitou	37	-	-	1	-	-	-	-	-	-	-
úplné střední všeobecné s maturitou	118	2	-	8	-	-	-	-	-	-	-
úplné střední odborné s maturitou	514	3	-	37	-	4	-	-	-	-	-
nástavbové studium	43	-	-	2	-	-	-	-	-	-	-
vyšší odborné vzdělání	29	-	-	1	-	-	-	-	-	-	-
vysokoškolské bakalářské	10	-	-	-	-	-	-	-	-	-	-
vysokoškolské	238	5	-	21	-	-	-	-	-	-	-
vědecká příprava	1	-	-	-	-	-	-	-	-	-	-
nezjištěno	18	-	-	1	-	-	-	-	-	-	-
děti do 15 let	671	-	-	4	-	-	3	-	1	-	-
obyvatelstvo úhrnem	3518	13	-	140	-	15	3	5	1	-	-
B. Ekonomická aktivita											
ekonomicky aktivní osoby	2090	12	-	98	-	9	-	4	-	-	-
v tom:											
zaměstnané osoby, zaměstnavatelé, sam. činní	1832	10	-	84	-	7	-	2	-	-	-
pracující důchodci	77	1	-	4	-	1	-	2	-	-	-
pracující studenti a učni	12	-	-	-	-	-	-	-	-	-	-
ženy na mateřské dovolené	-	-	-	-	-	-	-	-	-	-	-
nezaměstnaní	169	1	-	10	-	1	-	-	-	-	-
ekonomicky neaktivní osoby	1411	1	-	42	-	6	3	1	1	-	-
v tom:											
nepracující důchodci	473	1	-	34	-	5	-	1	-	-	-
ostatní s vlastním zdrojem obživy	6	-	-	-	-	-	-	-	-	-	-
žáci, studenti, učni	714	-	-	8	-	1	-	-	1	-	-
ostatní závislé osoby	218	-	-	-	-	-	3	-	-	-	-
osoby s nezj. ek. aktivitou	17	-	-	-	-	-	-	-	-	-	-
obyvatelstvo úhrnem	3518	13	-	140	-	15	3	5	1	-	-

1. Muži

Tab. č. 154 Obyvatelstvo podle národnosti, podle nejvyššího ukončeného vzdělání, ekonomické aktivity, postavení v zaměstnání, odvětví ekonomické činnosti, druhého zaměstnání a podle pohlaví

Stříbro

Nejvyšší ukončené vzdělání, ekonomická aktivita, postavení v zaměstnání, odvětví ekonomické činnosti, druhé zaměstnání	Národnost										Obyvatelstvo celkem
	bulharská	rumunská	řecká	vietnamská	albánská	chorvatská	srbská	jiná	dvoji	nezjištěno	
A. Nejvyšší ukončené vzdělání											
bez vzdělání	-	-	-	-	-	-	-	-	-	-	9
neukončené základní vzdělání	-	-	-	1	-	-	-	1	-	-	7
základní vzdělání	-	-	-	2	-	-	-	-	1	10	578
vyučení bez maturity	1	-	-	1	-	-	-	-	-	7	778
střední odborné bez maturity	-	-	-	1	-	-	-	-	-	4	580
učební obory s maturitou	-	-	-	1	-	-	-	1	-	-	40
úplné střední všeobecné s maturitou	-	-	-	3	-	-	-	-	-	1	132
úplné střední odborné s maturitou	-	-	-	-	-	-	-	1	1	4	564
nástavbové studium	-	-	-	-	-	-	-	-	-	2	47
vyšší odborné vzdělání	-	-	-	-	-	-	-	-	1	1	32
vysokoškolské bakalářské	-	-	-	-	-	-	-	-	-	-	10
vysokoškolské	-	-	-	-	-	-	-	-	-	4	268
vědecká příprava	-	-	-	-	-	-	-	-	-	1	2
nezjištěno	-	-	-	-	-	-	-	-	-	12	31
děti do 15 let	-	-	-	2	-	-	-	-	-	14	695
obyvatelstvo úhrnem	1	-	-	11	-	-	-	3	3	60	3773
B. Ekonomická aktivita											
ekonomicky aktivní osoby	-	-	-	9	-	-	-	3	2	24	2251
v tom:											
zaměstnané osoby, zaměstnavatelé, sam. činní	-	-	-	9	-	-	-	3	2	22	1971
pracující důchodci	-	-	-	-	-	-	-	-	-	-	85
pracující studenti a učni	-	-	-	-	-	-	-	-	-	-	12
ženy na mateřské dovolené	-	-	-	-	-	-	-	-	-	-	-
nezaměstnaní	-	-	-	-	-	-	-	-	-	2	183
ekonomicky neaktivní osoby	1	-	-	2	-	-	-	-	1	24	1493
v tom:											
nepracující důchodci	1	-	-	-	-	-	-	-	1	6	522
ostatní s vlastním zdrojem obživy	-	-	-	-	-	-	-	-	-	-	6
žáci, studenti, učni	-	-	-	-	-	-	-	-	-	13	737
ostatní závislé osoby	-	-	-	2	-	-	-	-	-	5	228
osoby s nezj. ek. aktivitou	-	-	-	-	-	-	-	-	-	12	29
obyvatelstvo úhrnem	1	-	-	11	-	-	-	3	3	60	3773

1. Muži

Tab. č. 154 Obyvatelstvo podle národnosti, podle nejvyššího ukončeného vzdělání, ekonomické aktivity, postavení v zaměstnání, odvětví ekonomické činnosti, druhého zaměstnání a podle pohlaví

Stříbro

Nejvyšší ukončené vzdělání, ekonomická aktivita, postavení v zaměstnání, odvětví ekonomické činnosti, druhé zaměstnání	Národnost										
	česká	moravská	slezská	slovenská	polská	německá	romská	maďarská	ukrajinská	ruská	rusínská
C. Postavení v zaměstnání ekonomicky aktivních osob											
zaměstnavatelé	100	-	-	3	-	-	-	-	-	-	-
z toho:											
s 1 - 19 zaměstnanci	B	B	B	B	B	B	B	B	B	B	B
s 20 - 49 zaměstnanci	B	B	B	B	B	B	B	B	B	B	B
s 50 - 99 zaměstnanci	B	B	B	B	B	B	B	B	B	B	B
se 100 a více zaměstnanci	B	B	B	B	B	B	B	B	B	B	B
zaměstnanci v pracovním a služebním poměru	1536	11	-	72	-	6	-	3	-	-	-
ostatní zaměstnanci	145	-	-	9	-	1	-	-	-	-	-
samostatně činní	207	1	-	4	-	1	-	1	-	-	-
členové produkčních družstev	1	-	-	-	-	-	-	-	-	-	-
pomáhající rodinní příslušníci	4	-	-	-	-	-	-	-	-	-	-
nezjištěné postavení v zaměstnání	97	-	-	10	-	1	-	-	-	-	-
ekonomicky aktivní osoby úhrnem	2090	12	-	98	-	9	-	4	-	-	-
D. Odvětví ekonomické činnosti ekonomicky aktivních osob											
zemědělství, lesnictví, rybolov	89	1	-	-	-	1	-	-	-	-	-
průmysl	733	3	-	33	-	4	-	2	-	-	-
stavebnictví	321	-	-	7	-	1	-	-	-	-	-
obchod, opravy motor. vozidel a spotř. zboží	145	-	-	6	-	-	-	-	-	-	-
pohostinství a ubytování	52	-	-	3	-	-	-	-	-	-	-
doprava, pošta a telekomunikace	172	1	-	6	-	2	-	-	-	-	-
peněžnictví a pojišťovnictví	28	-	-	1	-	1	-	-	-	-	-
činnosti v oblasti nemovitostí, služby pro podniky	63	-	-	2	-	-	-	-	-	-	-
výzkum a vývoj	-	-	-	-	-	-	-	-	-	-	-
veřejná správa, obrana, sociální zabezpečení	231	4	-	28	-	-	-	-	-	-	-
školství	37	1	-	-	-	-	-	-	-	-	-
zdravotnictví, veterinární a sociální činnosti	27	-	-	-	-	-	-	-	-	-	-
ostatní veřejné a osobní služby	74	2	-	7	-	-	-	-	-	-	-
nezjištěno	118	-	-	5	-	-	-	2	-	-	-
ekonomicky aktivní osoby úhrnem	2090	12	-	98	-	9	-	4	-	-	-
E. Pracující s druhým zaměstnáním											
jako samostatně činní	55	-	-	1	-	-	-	-	-	-	-
ostatní	52	1	-	4	-	-	-	-	-	-	-
pracující s druhým zaměstnáním úhrnem	107	1	-	5	-	-	-	-	-	-	-

1. Muži

Tab. č. 154 Obyvatelstvo podle národnosti, podle nejvyššího ukončeného vzdělání, ekonomické aktivity, postavení v zaměstnání, odvětví ekonomické činnosti, druhého zaměstnání a podle pohlaví

Stříbro

Nejvyšší ukončené vzdělání, ekonomická aktivita, postavení v zaměstnání, odvětví ekonomické činnosti, druhé zaměstnání	Národnost										Obyvatelstvo celkem
	bulharská	rumunská	řecká	vietnamská	albánská	chorvatská	srbská	jiná	dvoji	nezjištěno	
C. Postavení v zaměstnání ekonomicky aktivních osob											
zaměstnavatelé	-	-	-	-	-	-	-	-	-	-	103
z toho:											
s 1 - 19 zaměstnanci	B	B	B	B	B	B	B	B	B	B	B
s 20 - 49 zaměstnanci	B	B	B	B	B	B	B	B	B	B	B
s 50 - 99 zaměstnanci	B	B	B	B	B	B	B	B	B	B	B
se 100 a více zaměstnanci	B	B	B	B	B	B	B	B	B	B	B
zaměstnanci v pracovním a služebním poměru	-	-	-	1	-	-	-	3	1	20	1653
ostatní zaměstnanci	-	-	-	-	-	-	-	-	-	1	156
samostatně činní	-	-	-	7	-	-	-	-	-	3	224
členové produkčních družstev	-	-	-	-	-	-	-	-	-	-	1
pomáhající rodinní příslušníci	-	-	-	-	-	-	-	-	1	-	5
nezjištěné postavení v zaměstnání	-	-	-	1	-	-	-	-	-	-	109
ekonomicky aktivní osoby úhrnem	-	-	-	9	-	-	-	3	2	24	2251
D. Odvětví ekonomické činnosti ekonomicky aktivních osob											
zemědělství, lesnictví, rybolov	-	-	-	-	-	-	-	-	-	-	91
průmysl	-	-	-	-	-	-	-	1	1	10	787
stavebnictví	-	-	-	-	-	-	-	-	-	3	332
obchod, opravy motor. vozidel a spotř. zboží	-	-	-	9	-	-	-	-	-	1	161
pohostinství a ubytování	-	-	-	-	-	-	-	-	-	1	56
doprava, pošta a telekomunikace	-	-	-	-	-	-	-	-	-	2	183
peněžnictví a pojišťovnictví	-	-	-	-	-	-	-	-	-	1	31
činnosti v oblasti nemovitostí, služby pro podniky	-	-	-	-	-	-	-	2	-	-	67
výzkum a vývoj	-	-	-	-	-	-	-	-	-	-	-
veřejná správa, obrana, sociální zabezpečení	-	-	-	-	-	-	-	-	-	2	265
školství	-	-	-	-	-	-	-	-	-	-	38
zdravotnictví, veterinární a sociální činnosti	-	-	-	-	-	-	-	-	-	-	27
ostatní veřejné a osobní služby	-	-	-	-	-	-	-	-	1	1	85
nezjištěno	-	-	-	-	-	-	-	-	-	3	128
ekonomicky aktivní osoby úhrnem	-	-	-	9	-	-	-	3	2	24	2251
E. Pracující s druhým zaměstnáním											
jako samostatně činní	-	-	-	-	-	-	-	-	-	-	56
ostatní	-	-	-	-	-	-	-	-	-	-	57
pracující s druhým zaměstnáním úhrnem	-	-	-	-	-	-	-	-	-	-	113

2. Ženy

Tab. č. 154 Obyvatelstvo podle národnosti, podle nejvyššího ukončeného vzdělání, ekonomické aktivity, postavení v zaměstnání, odvětví ekonomické činnosti, druhého zaměstnání a podle pohlaví

Stříbro

Nejvyšší ukončené vzdělání, ekonomická aktivita, postavení v zaměstnání, odvětví ekonomické činnosti, druhé zaměstnání	Národnost										
	česká	moravská	slezská	slovenská	polská	německá	romská	maďarská	ukrajinská	ruská	rusínská
A. Nejvyšší ukončené vzdělání											
bez vzdělání	13	-	-	4	-	-	-	-	-	1	-
neukončené základní vzdělání	14	-	-	2	-	-	-	1	-	-	-
základní vzdělání	1028	5	-	47	-	23	1	1	1	1	-
vyučení bez maturity	450	2	-	14	1	3	-	-	-	-	-
střední odborné bez maturity	432	3	-	16	-	-	-	1	2	1	-
učební obory s maturitou	20	-	-	1	-	-	-	-	1	-	-
úplné střední všeobecné s maturitou	205	-	-	6	-	1	-	-	-	-	-
úplné střední odborné s maturitou	611	1	-	27	-	4	-	1	1	1	-
nástavbové studium	74	-	-	2	-	-	1	-	-	1	-
vyšší odborné vzdělání	24	-	-	-	-	-	-	-	-	1	-
vysokoškolské bakalářské	12	-	-	-	-	-	-	-	-	-	-
vysokoškolské	175	1	-	5	1	-	-	-	-	1	-
vědecká příprava	-	-	-	-	-	-	-	-	-	-	-
nezjištěno	18	-	-	1	-	-	-	-	1	-	-
děti do 15 let	663	2	-	3	-	-	-	-	1	-	-
obyvatelstvo úhrnem	3739	14	-	128	2	31	2	4	7	7	-
B. Ekonomická aktivita											
ekonomicky aktivní osoby	1814	5	-	76	2	3	1	1	4	5	-
v tom:											
zaměstnané osoby, zaměstnavatelé, sam. činní	1508	4	-	62	2	2	-	1	2	5	-
pracující důchodci	77	-	-	-	-	1	-	-	-	-	-
pracující studenti a učni	6	-	-	-	-	-	-	-	-	-	-
ženy na mateřské dovolené	52	1	-	1	-	-	1	-	1	-	-
nezaměstnaní	171	-	-	13	-	-	-	-	1	-	-
ekonomicky neaktivní osoby	1917	9	-	52	-	28	1	3	2	2	-
v tom:											
nepřijímající důchodci	826	4	-	39	-	23	-	3	-	2	-
ostatní s vlastním zdrojem obživy	104	1	-	5	-	2	1	-	1	-	-
žáci, studenti, učni	722	4	-	5	-	2	-	-	1	-	-
ostatní závislé osoby	265	-	-	3	-	1	-	-	-	-	-
osoby s nezj. ek. aktivitou	8	-	-	-	-	-	-	-	1	-	-
obyvatelstvo úhrnem	3739	14	-	128	2	31	2	4	7	7	-

2. Ženy

Tab. č. 154 Obyvatelstvo podle národnosti, podle nejvyššího ukončeného vzdělání, ekonomické aktivity, postavení v zaměstnání, odvětví ekonomické činnosti, druhého zaměstnání a podle pohlaví

Stříbro

Nejvyšší ukončené vzdělání, ekonomická aktivita, postavení v zaměstnání, odvětví ekonomické činnosti, druhé zaměstnání	Národnost										Obyvatelstvo celkem
	bulharská	rumunská	řecká	vietnamská	albánská	chorvatská	srbská	jiná	dvoji	nezjištěno	
A. Nejvyšší ukončené vzdělání											
bez vzdělání	-	-	-	-	-	-	-	-	-	-	18
neukončené základní vzdělání	-	-	-	-	-	-	-	-	-	-	17
základní vzdělání	-	-	-	3	-	-	-	2	-	15	1127
vyučení bez maturity	-	-	-	1	-	-	-	1	1	6	479
střední odborné bez maturity	-	-	-	1	-	-	-	-	-	3	459
učební obory s maturitou	-	-	-	-	-	-	-	-	-	1	23
úplné střední všeobecné s maturitou	-	-	-	-	-	-	-	-	-	1	213
úplné střední odborné s maturitou	-	-	-	1	-	-	-	-	-	2	649
nástavbové studium	-	-	-	-	-	-	-	-	-	-	78
vyšší odborné vzdělání	-	-	-	-	-	-	-	-	-	-	25
vysokoškolské bakalářské	-	-	-	-	-	-	-	-	-	-	12
vysokoškolské	-	-	-	-	-	-	-	-	-	-	183
vědecká příprava	-	-	-	-	-	-	-	-	-	-	-
nezjištěno	-	-	-	-	-	-	-	-	-	15	35
děti do 15 let	-	-	-	3	-	-	-	-	-	18	690
obyvatelstvo úhrnem	-	-	-	9	-	-	-	3	1	61	4008
B. Ekonomická aktivita											
ekonomicky aktivní osoby	-	-	-	6	-	-	-	1	1	12	1931
v tom:											
zaměstnané osoby, zaměstnavatelé, sam. činní	-	-	-	4	-	-	-	1	1	10	1602
pracující důchodci	-	-	-	1	-	-	-	-	-	-	79
pracující studenti a učni	-	-	-	-	-	-	-	-	-	-	6
ženy na mateřské dovolené	-	-	-	1	-	-	-	-	-	-	57
nezaměstnaní	-	-	-	-	-	-	-	-	-	2	187
ekonomicky neaktivní osoby	-	-	-	3	-	-	-	2	-	33	2052
v tom:											
nepřpracující důchodci	-	-	-	-	-	-	-	2	-	10	909
ostatní s vlastním zdrojem obživy	-	-	-	-	-	-	-	-	-	-	114
žáci, studenti, učni	-	-	-	-	-	-	-	-	-	17	751
ostatní závislé osoby	-	-	-	3	-	-	-	-	-	6	278
osoby s nezj. ek. aktivitou	-	-	-	-	-	-	-	-	-	16	25
obyvatelstvo úhrnem	-	-	-	9	-	-	-	3	1	61	4008

2. Ženy

Tab. č. 154 Obyvatelstvo podle národnosti, podle nejvyššího ukončeného vzdělání, ekonomické aktivity, postavení v zaměstnání, odvětví ekonomické činnosti, druhého zaměstnání a podle pohlaví

Stříbro

Nejvyšší ukončené vzdělání, ekonomická aktivita, postavení v zaměstnání, odvětví ekonomické činnosti, druhé zaměstnání	Národnost										
	česká	moravská	slezská	slovenská	polská	německá	romská	maďarská	ukrajinská	ruská	rusínská
C. Postavení v zaměstnání ekonomicky aktivních osob											
zaměstnavatelé	43	-	-	-	-	-	-	1	-	-	-
z toho:											
s 1 - 19 zaměstnanci	B	B	B	B	B	B	B	B	B	B	B
s 20 - 49 zaměstnanci	B	B	B	B	B	B	B	B	B	B	B
s 50 - 99 zaměstnanci	B	B	B	B	B	B	B	B	B	B	B
se 100 a více zaměstnanci	B	B	B	B	B	B	B	B	B	B	B
zaměstnanci v pracovním a služebním poměru	1407	4	-	58	1	2	-	-	3	4	-
ostatní zaměstnanci	144	1	-	14	1	1	-	-	-	-	-
samostatně činní	101	-	-	1	-	-	-	-	1	1	-
členové produkčních družstev	1	-	-	-	-	-	-	-	-	-	-
pomáhající rodinní příslušníci	8	-	-	-	-	-	-	-	-	-	-
nezjištěné postavení v zaměstnání	110	-	-	3	-	-	-	1	-	-	-
ekonomicky aktivní osoby úhrnem	1814	5	-	76	2	3	1	1	4	5	-
D. Odvětví ekonomické činnosti ekonomicky aktivních osob											
zemědělství, lesnictví, rybolov	38	-	-	1	-	-	-	-	-	-	-
průmysl	651	1	-	52	1	2	-	-	1	3	-
stavebnictví	39	1	-	-	-	-	-	-	-	-	-
obchod, opravy motor. vozidel a spotř. zboží	210	-	-	3	-	-	-	1	3	-	-
pohostinství a ubytování	78	1	-	3	-	-	-	-	-	-	-
doprava, pošty a telekomunikace	62	-	-	1	-	-	-	-	-	-	-
peněžnictví a pojišťovnictví	38	-	-	1	-	-	-	-	-	-	-
činnosti v oblasti nemovitostí, služby pro podniky	70	-	-	1	-	-	-	-	-	1	-
výzkum a vývoj	-	-	-	-	-	-	-	-	-	-	-
veřejná správa, obrana, sociální zabezpečení	98	-	-	3	-	-	-	-	-	-	-
školství	200	2	-	2	-	-	-	-	-	-	-
zdravotnictví, veterinární a sociální činnosti	129	-	-	3	-	1	-	-	-	1	-
ostatní veřejné a osobní služby	81	-	-	1	-	-	-	-	-	-	-
nezjištěno	120	-	-	5	1	-	1	-	-	-	-
ekonomicky aktivní osoby úhrnem	1814	5	-	76	2	3	1	1	4	5	-
E. Pracující s druhým zaměstnáním											
jako samostatně činní	31	-	-	-	-	-	-	-	-	-	-
ostatní	29	-	-	1	1	-	-	-	-	1	-
pracující s druhým zaměstnáním úhrnem	60	-	-	1	1	-	-	-	-	1	-

2. Ženy

Tab. č. 154 Obyvatelstvo podle národnosti, podle nejvyššího ukončeného vzdělání, ekonomické aktivity, postavení v zaměstnání, odvětví ekonomické činnosti, druhého zaměstnání a podle pohlaví

Stříbro

Nejvyšší ukončené vzdělání, ekonomická aktivita, postavení v zaměstnání, odvětví ekonomické činnosti, druhé zaměstnání	Národnost										Obyvatelstvo celkem	
	bulharská	rumunská	řecká	vietnamská	albánská	chorvatská	srbská	jiná	dvoji	nezjištěno		
C. Postavení v zaměstnání ekonomicky aktivních osob												
zaměstnavatelé	-	-	-	-	-	-	-	-	-	-	-	44
z toho:												
s 1 - 19 zaměstnanci	B	B	B	B	B	B	B	B	B	B	B	B
s 20 - 49 zaměstnanci	B	B	B	B	B	B	B	B	B	B	B	B
s 50 - 99 zaměstnanci	B	B	B	B	B	B	B	B	B	B	B	B
se 100 a více zaměstnanci	B	B	B	B	B	B	B	B	B	B	B	B
zaměstnanci v pracovním a služebním poměru	-	-	-	-	-	-	-	1	1	6	1487	
ostatní zaměstnanci	-	-	-	-	-	-	-	-	-	1	162	
samostatně činní	-	-	-	5	-	-	-	-	-	-	109	
členové produkčních družstev	-	-	-	-	-	-	-	-	-	-	1	
pomáhající rodinní příslušníci	-	-	-	1	-	-	-	-	-	-	9	
nezjištěné postavení v zaměstnání	-	-	-	-	-	-	-	-	-	5	119	
ekonomicky aktivní osoby úhrnem	-	-	-	6	-	-	-	1	1	12	1931	
D. Odvětví ekonomické činnosti ekonomicky aktivních osob												
zemědělství, lesnictví, rybolov	-	-	-	-	-	-	-	-	1	-	40	
průmysl	-	-	-	-	-	-	-	1	-	7	719	
stavebnictví	-	-	-	-	-	-	-	-	-	-	40	
obchod, opravy motor. vozidel a spotř. zboží	-	-	-	6	-	-	-	-	-	-	223	
pohostinství a ubytování	-	-	-	-	-	-	-	-	-	-	82	
doprava, pošta a telekomunikace	-	-	-	-	-	-	-	-	-	-	63	
peněžnictví a pojišťovnictví	-	-	-	-	-	-	-	-	-	-	39	
činnosti v oblasti nemovitostí, služby pro podniky	-	-	-	-	-	-	-	-	-	1	73	
výzkum a vývoj	-	-	-	-	-	-	-	-	-	-	-	
veřejná správa, obrana, sociální zabezpečení	-	-	-	-	-	-	-	-	-	1	102	
školství	-	-	-	-	-	-	-	-	-	1	205	
zdravotnictví, veterinární a sociální činnosti	-	-	-	-	-	-	-	-	-	-	134	
ostatní veřejné a osobní služby	-	-	-	-	-	-	-	-	-	-	82	
nezjištěno	-	-	-	-	-	-	-	-	-	2	129	
ekonomicky aktivní osoby úhrnem	-	-	-	6	-	-	-	1	1	12	1931	
E. Pracující s druhým zaměstnáním												
jako samostatně činní	-	-	-	-	-	-	-	-	-	-	-	31
ostatní	-	-	-	-	-	-	-	-	-	-	-	32
pracující s druhým zaměstnáním úhrnem	-	-	-	-	-	-	-	-	-	-	-	63

3. Muži a ženy úhrnem

Tab. č. 154 Obyvatelstvo podle národnosti, podle nejvyššího ukončeného vzdělání, ekonomické aktivity, postavení v zaměstnání, odvětví ekonomické činnosti, druhého zaměstnání a podle pohlaví

Stříbro

Nejvyšší ukončené vzdělání, ekonomická aktivita, postavení v zaměstnání, odvětví ekonomické činnosti, druhé zaměstnání	Národnost										
	česká	moravská	slezská	slovenská	polská	německá	romská	maďarská	ukrajinská	ruská	rusínská
A. Nejvyšší ukončené vzdělání											
bez vzdělání	20	-	-	6	-	-	-	-	-	1	-
neukončené základní vzdělání	19	-	-	2	-	-	-	1	-	-	-
základní vzdělání	1559	5	-	76	-	26	1	3	1	1	-
vyučení bez maturity	1190	3	-	35	1	8	-	2	-	-	-
střední odborné bez maturity	988	5	-	29	-	3	-	2	2	1	-
učební obory s maturitou	57	-	-	2	-	-	-	-	1	-	-
úplné střední všeobecné s maturitou	323	2	-	14	-	1	-	-	-	-	-
úplné střední odborné s maturitou	1125	4	-	64	-	8	-	1	1	1	-
nástavbové studium	117	-	-	4	-	-	1	-	-	1	-
vyšší odborné vzdělání	53	-	-	1	-	-	-	-	-	1	-
vysokoškolské bakalářské	22	-	-	-	-	-	-	-	-	-	-
vysokoškolské	413	6	-	26	1	-	-	-	-	1	-
vědecká příprava	1	-	-	-	-	-	-	-	-	-	-
nezjištěno	36	-	-	2	-	-	-	-	1	-	-
děti do 15 let	1334	2	-	7	-	-	3	-	2	-	-
obyvatelstvo úhrnem	7257	27	-	268	2	46	5	9	8	7	-
B. Ekonomická aktivita											
ekonomicky aktivní osoby	3904	17	-	174	2	12	1	5	4	5	-
v tom:											
zaměstnané osoby, zaměstnavatelé, sam. činní	3340	14	-	146	2	9	-	3	2	5	-
pracující důchodci	154	1	-	4	-	2	-	2	-	-	-
pracující studenti a učni	18	-	-	-	-	-	-	-	-	-	-
ženy na mateřské dovolené	52	1	-	1	-	-	1	-	1	-	-
nezaměstnaní	340	1	-	23	-	1	-	-	1	-	-
ekonomicky neaktivní osoby	3328	10	-	94	-	34	4	4	3	2	-
v tom:											
nepracující důchodci	1299	5	-	73	-	28	-	4	-	2	-
ostatní s vlastním zdrojem obživy	110	1	-	5	-	2	1	-	1	-	-
žáci, studenti, učni	1436	4	-	13	-	3	-	-	2	-	-
ostatní závislé osoby	483	-	-	3	-	1	3	-	-	-	-
osoby s nezj. ek. aktivitou	25	-	-	-	-	-	-	-	1	-	-
obyvatelstvo úhrnem	7257	27	-	268	2	46	5	9	8	7	-

3. Muži a ženy úhrnem

Tab. č. 154 Obyvatelstvo podle národnosti, podle nejvyššího ukončeného vzdělání, ekonomické aktivity, postavení v zaměstnání, odvětví ekonomické činnosti, druhého zaměstnání a podle pohlaví

Stříbro

Nejvyšší ukončené vzdělání, ekonomická aktivita, postavení v zaměstnání, odvětví ekonomické činnosti, druhé zaměstnání	Národnost										Obyvatelstvo celkem
	bulharská	rumunská	řecká	vietnamská	albánská	chorvatská	srbská	jiná	dvoji	nezjištěno	
A. Nejvyšší ukončené vzdělání											
bez vzdělání	-	-	-	-	-	-	-	-	-	-	27
neukončené základní vzdělání	-	-	-	1	-	-	-	1	-	-	24
základní vzdělání	-	-	-	5	-	-	-	2	1	25	1705
vyučení bez maturity	1	-	-	2	-	-	-	1	1	13	1257
střední odborné bez maturity	-	-	-	2	-	-	-	-	-	7	1039
učební obory s maturitou	-	-	-	1	-	-	-	1	-	1	63
úplné střední všeobecné s maturitou	-	-	-	3	-	-	-	-	-	2	345
úplné střední odborné s maturitou	-	-	-	1	-	-	-	1	1	6	1213
nástavbové studium	-	-	-	-	-	-	-	-	-	2	125
vyšší odborné vzdělání	-	-	-	-	-	-	-	-	1	1	57
vysokoškolské bakalářské	-	-	-	-	-	-	-	-	-	-	22
vysokoškolské	-	-	-	-	-	-	-	-	-	4	451
vědecká příprava	-	-	-	-	-	-	-	-	-	1	2
nezjištěno	-	-	-	-	-	-	-	-	-	27	66
děti do 15 let	-	-	-	5	-	-	-	-	-	32	1385
obyvatelstvo úhrnem	1	-	-	20	-	-	-	6	4	121	7781
B. Ekonomická aktivita											
ekonomicky aktivní osoby	-	-	-	15	-	-	-	4	3	36	4182
v tom:											
zaměstnané osoby, zaměstnavatelé, sam. činní	-	-	-	13	-	-	-	4	3	32	3573
pracující důchodci	-	-	-	1	-	-	-	-	-	-	164
pracující studenti a učni	-	-	-	-	-	-	-	-	-	-	18
ženy na mateřské dovolené	-	-	-	1	-	-	-	-	-	-	57
nezaměstnaní	-	-	-	-	-	-	-	-	-	4	370
ekonomicky neaktivní osoby	1	-	-	5	-	-	-	2	1	57	3545
v tom:											
nepřpracující důchodci	1	-	-	-	-	-	-	2	1	16	1431
ostatní s vlastním zdrojem obživy	-	-	-	-	-	-	-	-	-	-	120
žáci, studenti, učni	-	-	-	-	-	-	-	-	-	30	1488
ostatní závislé osoby	-	-	-	5	-	-	-	-	-	11	506
osoby s nezj. ek. aktivitou	-	-	-	-	-	-	-	-	-	28	54
obyvatelstvo úhrnem	1	-	-	20	-	-	-	6	4	121	7781

3. Muži a ženy úhrnem

Tab. č. 154 Obyvatelstvo podle národnosti, podle nejvyššího ukončeného vzdělání, ekonomické aktivity, postavení v zaměstnání, odvětví ekonomické činnosti, druhého zaměstnání a podle pohlaví

Stříbro

Nejvyšší ukončené vzdělání, ekonomická aktivita, postavení v zaměstnání, odvětví ekonomické činnosti, druhé zaměstnání	Národnost										
	česká	moravská	slezská	slovenská	polská	německá	romská	maďarská	ukrajinská	ruská	rusínská
C. Postavení v zaměstnání ekonomicky aktivních osob											
zaměstnavatelé	143	-	-	3	-	-	-	1	-	-	-
z toho:											
s 1 - 19 zaměstnanci	B	B	B	B	B	B	B	B	B	B	B
s 20 - 49 zaměstnanci	B	B	B	B	B	B	B	B	B	B	B
s 50 - 99 zaměstnanci	B	B	B	B	B	B	B	B	B	B	B
se 100 a více zaměstnanci	B	B	B	B	B	B	B	B	B	B	B
zaměstnanci v pracovním a služebním poměru	2943	15	-	130	1	8	-	3	3	4	-
ostatní zaměstnanci	289	1	-	23	1	2	-	-	-	-	-
samostatně činní	308	1	-	5	-	1	-	1	1	1	-
členové produkčních družstev	2	-	-	-	-	-	-	-	-	-	-
pomáhající rodinní příslušníci	12	-	-	-	-	-	-	-	-	-	-
nezjištěné postavení v zaměstnání	207	-	-	13	-	1	1	-	-	-	-
ekonomicky aktivní osoby úhrnem	3904	17	-	174	2	12	1	5	4	5	-
D. Odvětví ekonomické činnosti ekonomicky aktivních osob											
zemědělství, lesnictví, rybolov	127	1	-	1	-	1	-	-	-	-	-
průmysl	1384	4	-	85	1	6	-	2	1	3	-
stavebnictví	360	1	-	7	-	1	-	-	-	-	-
obchod, opravy motor. vozidel a spotř. zboží	355	-	-	9	-	-	-	1	3	-	-
pohostinství a ubytování	130	1	-	6	-	-	-	-	-	-	-
doprava, pošty a telekomunikace	234	1	-	7	-	2	-	-	-	-	-
peněžnictví a pojišťovnictví	66	-	-	2	-	1	-	-	-	-	-
činnosti v oblasti nemovitostí, služby pro podniky	133	-	-	3	-	-	-	-	-	1	-
výzkum a vývoj	-	-	-	-	-	-	-	-	-	-	-
veřejná správa, obrana, sociální zabezpečení	329	4	-	31	-	-	-	-	-	-	-
školství	237	3	-	2	-	-	-	-	-	-	-
zdravotnictví, veterinární a sociální činnosti	156	-	-	3	-	1	-	-	-	1	-
ostatní veřejné a osobní služby	155	2	-	8	-	-	-	-	-	-	-
nezjištěno	238	-	-	10	1	-	1	2	-	-	-
ekonomicky aktivní osoby úhrnem	3904	17	-	174	2	12	1	5	4	5	-
E. Pracující s druhým zaměstnáním											
jako samostatně činní	86	-	-	1	-	-	-	-	-	-	-
ostatní	81	1	-	5	1	-	-	-	-	1	-
pracující s druhým zaměstnáním úhrnem	167	1	-	6	1	-	-	-	-	1	-

3. Muži a ženy úhrnem

Tab. č. 154 Obyvatelstvo podle národnosti, podle nejvyššího ukončeného vzdělání, ekonomické aktivity, postavení v zaměstnání, odvětví ekonomické činnosti, druhého zaměstnání a podle pohlaví

Stříbro

Nejvyšší ukončené vzdělání, ekonomická aktivita, postavení v zaměstnání, odvětví ekonomické činnosti, druhé zaměstnání	Národnost										Obyvatelstvo celkem
	bulharská	rumunská	řecká	vietnamská	albánská	chorvatská	srbská	jiná	dvoji	nezjištěno	
C. Postavení v zaměstnání ekonomicky aktivních osob											
zaměstnavatelé	-	-	-	-	-	-	-	-	-	-	147
z toho:											
s 1 - 19 zaměstnanci	B	B	B	B	B	B	B	B	B	B	B
s 20 - 49 zaměstnanci	B	B	B	B	B	B	B	B	B	B	B
s 50 - 99 zaměstnanci	B	B	B	B	B	B	B	B	B	B	B
se 100 a více zaměstnanci	B	B	B	B	B	B	B	B	B	B	B
zaměstnanci v pracovním a služebním poměru	-	-	-	1	-	-	-	4	2	26	3140
ostatní zaměstnanci	-	-	-	-	-	-	-	-	-	2	318
samostatně činní	-	-	-	12	-	-	-	-	-	3	333
členové produkčních družstev	-	-	-	-	-	-	-	-	-	-	2
pomáhající rodinní příslušníci	-	-	-	1	-	-	-	-	1	-	14
nezjištěné postavení v zaměstnání	-	-	-	1	-	-	-	-	-	5	228
ekonomicky aktivní osoby úhrnem	-	-	-	15	-	-	-	4	3	36	4182
D. Odvětví ekonomické činnosti ekonomicky aktivních osob											
zemědělství, lesnictví, rybolov	-	-	-	-	-	-	-	-	1	-	131
průmysl	-	-	-	-	-	-	-	2	1	17	1506
stavebnictví	-	-	-	-	-	-	-	-	-	3	372
obchod, opravy motor. vozidel a spotř. zboží	-	-	-	15	-	-	-	-	-	1	384
pohostinství a ubytování	-	-	-	-	-	-	-	-	-	1	138
doprava, pošty a telekomunikace	-	-	-	-	-	-	-	-	-	2	246
peněžnictví a pojišťovnictví	-	-	-	-	-	-	-	-	-	1	70
činnosti v oblasti nemovitostí, služby pro podniky	-	-	-	-	-	-	-	2	-	1	140
výzkum a vývoj	-	-	-	-	-	-	-	-	-	-	-
veřejná správa, obrana, sociální zabezpečení	-	-	-	-	-	-	-	-	-	3	367
školství	-	-	-	-	-	-	-	-	-	1	243
zdravotnictví, veterinární a sociální činnosti	-	-	-	-	-	-	-	-	-	-	161
ostatní veřejné a osobní služby	-	-	-	-	-	-	-	-	1	1	167
nezjištěno	-	-	-	-	-	-	-	-	-	5	257
ekonomicky aktivní osoby úhrnem	-	-	-	15	-	-	-	4	3	36	4182
E. Pracující s druhým zaměstnáním											
jako samostatně činní	-	-	-	-	-	-	-	-	-	-	87
ostatní	-	-	-	-	-	-	-	-	-	-	89
pracující s druhým zaměstnáním úhrnem	-	-	-	-	-	-	-	-	-	-	176

1. Muži

Tab. č. 155 Obyvatelstvo 15leté a starší podle věku,
podle nejvyššího ukončeného vzdělání, oborů vzdělání a podle pohlaví

Stříbro

Nejvyšší ukončené vzdělání, obory vzdělání	Věk												Obyvatelstvo celkem	z toho ekonom. aktivní
	15 - 19	20 - 24	25 - 29	30 - 34	35 - 39	40 - 44	45 - 49	50 - 54	55 - 59	60 - 64	65+	nezjištěno		
Základní vzdělání (vč. neukončeného)	244	37	23	17	20	18	40	35	30	30	91	-	585	212
Střední vzdělání celkem	26	162	150	103	150	158	141	156	98	67	147	-	1358	1107
v tom:														
učňovské	14	74	60	34	52	127	93	97	72	51	104	-	778	601
odborné	12	88	90	69	98	31	48	59	26	16	43	-	580	506
technické vědy a nauky	8	74	70	54	81	27	41	37	19	12	24	-	447	405
zemědělsko-lesnické vědy	2	6	10	9	11	2	3	11	3	-	2	-	59	52
ekonomické obory	-	-	-	-	1	-	-	1	-	-	3	-	5	3
ostatní společenské vědy	1	5	5	3	3	1	3	3	-	1	1	-	26	23
ostatní obory vč. nezjištěno	1	3	5	3	2	1	1	7	4	3	13	-	43	23
Úplné střední celkem	13	124	109	91	80	77	60	55	38	35	54	-	736	620
v tom:														
učňovské	1	10	11	5	6	1	-	1	2	-	3	-	40	34
odborné	9	88	71	73	66	71	51	46	23	29	37	-	564	491
technické vědy a nauky	1	40	38	41	41	45	38	31	17	16	17	-	325	292
zemědělsko-lesnické vědy	2	20	17	12	13	15	9	12	5	7	5	-	117	107
zdravotnické obory	-	-	4	-	1	-	-	-	-	1	-	-	6	5
ekonomické obory	3	18	4	6	6	2	1	1	1	2	6	-	50	34
pedagogické obory	1	-	1	-	-	-	-	-	-	2	2	-	6	3
ostatní obory vč. nezjištěno	2	10	7	14	5	9	3	2	-	1	7	-	60	50
všeobecné	3	26	27	13	8	5	9	8	13	6	14	-	132	95
Návstavné studium	1	5	7	1	7	3	4	5	6	3	5	-	47	39
Vyšší odborné vzdělání	-	-	3	-	1	1	1	3	6	8	9	-	32	16
Vysokoškolské vzdělání celkem	-	5	24	21	54	60	30	23	23	14	24	-	278	246
v tom:														
přírodní vědy a nauky	-	1	1	1	1	7	-	1	-	1	4	-	17	13
technické vědy a nauky	-	1	10	10	26	26	17	7	4	2	2	-	105	101
z toho:														
strojírenství a strojn. výroba	-	-	3	4	9	6	9	4	1	-	2	-	38	37
elektrotechn., telek. a výpoč. techn.	-	-	4	4	12	8	6	2	2	-	-	-	38	37
stavebnictví, architektura	-	-	2	1	2	5	1	-	1	2	-	-	14	13
zemědělsko-lesnické vědy	-	1	2	1	4	8	4	5	6	5	8	-	44	34
zdravotnictví, lékařské vědy	-	-	1	2	-	1	2	-	2	-	1	-	9	8
společenské vědy a nauky	-	1	9	6	9	9	5	7	11	5	7	-	69	59
z toho:														
filozofie, teologie	-	-	1	-	-	-	-	-	-	1	1	-	3	3
ekonomie	-	1	5	3	2	1	2	4	3	2	1	-	24	20
politologie, právo	-	-	-	-	1	-	-	-	2	-	3	-	6	4
pedagogika	-	-	3	3	5	7	2	3	6	2	2	-	33	29
vědy a nauky o kultuře a umění	-	-	-	-	1	-	-	-	-	-	-	-	1	1
vojenské vědy a nauky	-	-	1	1	11	5	1	2	-	-	1	-	22	21
ostatní obory vč. nezjištěno	-	1	-	-	2	4	1	1	-	1	1	-	11	9
z vysokoškolského vzdělání bakalářské	-	3	1	-	1	1	-	2	1	-	1	-	10	6
Vědecká příprava	-	-	-	-	-	-	1	-	-	-	1	-	2	1
Osoby bez vzdělání	-	2	-	1	-	1	2	1	-	-	2	-	9	5
Osoby s nezjištěným vzděláním	3	3	3	3	6	5	2	1	1	-	4	-	31	5
Úhrn obyvatel 15letých a starších	287	338	319	237	318	323	281	279	202	157	337	-	3078	2251

2. Ženy

Tab. č. 155 Obyvatelstvo 15leté a starší podle věku,
podle nejvyššího ukončeného vzdělání, oborů vzdělání a podle pohlaví

Stříbro

Nejvyšší ukončené vzdělání, obory vzdělání	Věk												Obyvatelstvo celkem	z toho ekonom. aktivní
	15 - 19	20 - 24	25 - 29	30 - 34	35 - 39	40 - 44	45 - 49	50 - 54	55 - 59	60 - 64	65+	nezjištěno		
Základní vzdělání (vč. neukončeného)	231	50	30	24	36	54	98	111	102	95	313	-	1144	363
Střední vzdělání celkem	21	94	108	101	105	98	83	86	59	61	122	-	938	634
v tom:														
učňovské	8	29	32	30	49	71	56	53	38	35	78	-	479	305
odborné	13	65	76	71	56	27	27	33	21	26	44	-	459	329
technické vědy a nauky	3	26	32	29	24	13	13	10	9	8	2	-	169	130
zemědělsko-lesnické vědy	-	6	1	3	-	-	-	6	4	2	2	-	24	12
ekonomické obory	2	2	5	6	4	1	3	4	4	8	17	-	56	27
ostatní společenské vědy	6	30	31	27	22	11	8	13	2	4	17	-	171	137
ostatní obory vč. nezjištěno	2	1	7	6	6	2	3	-	2	4	6	-	39	23
Úplné střední celkem	15	153	138	116	133	86	56	66	46	44	32	-	885	678
v tom:														
učňovské	-	8	3	6	1	1	1	1	2	-	-	-	23	19
odborné	8	92	110	94	107	71	43	43	29	29	23	-	649	522
technické vědy a nauky	1	7	32	17	14	8	5	2	3	-	-	-	89	74
zemědělsko-lesnické vědy	-	11	21	20	30	16	10	10	2	-	1	-	121	105
zdravotnické obory	3	13	17	18	9	16	9	9	5	4	9	-	112	87
ekonomické obory	3	39	27	24	28	24	14	13	7	10	5	-	194	155
pedagogické obory	-	5	7	8	17	4	2	5	8	12	6	-	74	53
ostatní obory vč. nezjištěno	1	17	6	7	9	3	3	4	4	3	2	-	59	48
všeobecné	7	53	25	16	25	14	12	22	15	15	9	-	213	137
Návšobové studium	-	9	15	9	9	10	10	7	5	2	2	-	78	64
Vyšší odborné vzdělání	-	6	4	-	2	2	-	1	2	4	4	-	25	16
Vysokoškolské vzdělání celkem	-	13	29	19	25	28	19	21	23	11	7	-	195	168
v tom:														
přírodní vědy a nauky	-	1	3	-	2	-	-	1	-	-	-	-	7	5
technické vědy a nauky	-	2	2	2	1	3	2	1	-	-	-	-	13	12
z toho:														
strojírenství a strojná výroba	-	-	-	-	-	-	1	-	-	-	-	-	1	1
elektrotechn., telek. a výpoč. techn.	-	1	2	1	-	1	-	-	-	-	-	-	5	5
stavebnictví, architektura	-	-	-	1	1	-	-	-	-	-	-	-	2	2
zemědělsko-lesnické vědy	-	-	3	-	3	3	1	2	5	-	2	-	19	14
zdravotnictví, lékařské vědy	-	1	1	2	1	2	4	3	2	-	2	-	18	18
společenské vědy a nauky	-	8	20	15	18	20	12	14	16	11	2	-	136	117
z toho:														
filozofie, teologie	-	-	2	-	-	-	-	-	-	-	-	-	2	2
ekonomie	-	1	1	4	8	4	5	4	3	-	-	-	30	26
politologie, právo	-	1	2	-	-	1	-	-	-	-	-	-	4	2
pedagogika	-	5	15	11	9	14	7	10	13	10	2	-	96	84
vědy a nauky o kultuře a umění	-	-	-	-	-	-	-	-	-	-	-	-	-	-
vojenské vědy a nauky	-	-	-	-	-	-	-	-	-	-	-	-	-	-
ostatní obory vč. nezjištěno	-	1	-	-	-	-	-	-	-	-	1	-	2	2
z vysokoškolského vzdělání bakalářské	-	4	4	-	-	1	-	1	-	-	2	-	12	6
Vědecká příprava	-	-	-	-	-	-	-	-	-	-	-	-	-	-
Osoby bez vzdělání	-	-	1	-	-	1	-	3	2	-	11	-	18	4
Osoby s nezjištěným vzděláním	6	2	6	7	1	1	2	3	1	-	6	-	35	4
Úhrn obyvatel 15letých a starších	273	327	331	276	311	280	268	298	240	217	497	-	3318	1931

3. Muži a ženy úhrnem

Tab. č. 155 Obyvatelstvo 15leté a starší podle věku,
podle nejvyššího ukončeného vzdělání, oborů vzdělání a podle pohlaví

Stříbro

Nejvyšší ukončené vzdělání, obory vzdělání	Věk												Obyvatelstvo celkem	z toho ekonom. aktivní
	15 - 19	20 - 24	25 - 29	30 - 34	35 - 39	40 - 44	45 - 49	50 - 54	55 - 59	60 - 64	65+	nezjištěno		
Základní vzdělání (vč. neukončeného)	475	87	53	41	56	72	138	146	132	125	404	-	1729	575
Střední vzdělání celkem	47	256	258	204	255	256	224	242	157	128	269	-	2296	1741
v tom:														
učňovské	22	103	92	64	101	198	149	150	110	86	182	-	1257	906
odborné	25	153	166	140	154	58	75	92	47	42	87	-	1039	835
technické vědy a nauky	11	100	102	83	105	40	54	47	28	20	26	-	616	535
zemědělsko-lesnické vědy	2	12	11	12	11	2	3	17	7	2	4	-	83	64
ekonomické obory	2	2	5	6	5	1	3	5	4	8	20	-	61	30
ostatní společenské vědy	7	35	36	30	25	12	11	16	2	5	18	-	197	160
ostatní obory vč. nezjištěno	3	4	12	9	8	3	4	7	6	7	19	-	82	46
Úplné střední celkem	28	277	247	207	213	163	116	121	84	79	86	-	1621	1298
v tom:														
učňovské	1	18	14	11	7	2	1	2	4	-	3	-	63	53
odborné	17	180	181	167	173	142	94	89	52	58	60	-	1213	1013
technické vědy a nauky	2	47	70	58	55	53	43	33	20	16	17	-	414	366
zemědělsko-lesnické vědy	2	31	38	32	43	31	19	22	7	7	6	-	238	212
zdravotnické obory	3	13	21	18	10	16	9	9	5	5	9	-	118	92
ekonomické obory	6	57	31	30	34	26	15	14	8	12	11	-	244	189
pedagogické obory	1	5	8	8	17	4	2	5	8	14	8	-	80	56
ostatní obory vč. nezjištěno	3	27	13	21	14	12	6	6	4	4	9	-	119	98
všeobecné	10	79	52	29	33	19	21	30	28	21	23	-	345	232
Nástavbové studium	1	14	22	10	16	13	14	12	11	5	7	-	125	103
Vyšší odborné vzdělání	-	6	7	-	3	3	1	4	8	12	13	-	57	32
Vysokoškolské vzdělání celkem	-	18	53	40	79	88	49	44	46	25	31	-	473	414
v tom:														
přírodní vědy a nauky	-	2	4	1	3	7	-	2	-	1	4	-	24	18
technické vědy a nauky	-	3	12	12	27	29	19	8	4	2	2	-	118	113
z toho:														
strojírenství a strojn. výroba	-	-	3	4	9	6	10	4	1	-	2	-	39	38
elektrotechn., telek. a výpoč. techn.	-	1	6	5	12	9	6	2	2	-	-	-	43	42
stavebnictví, architektura	-	-	2	2	3	5	1	-	1	2	-	-	16	15
zemědělsko-lesnické vědy	-	1	5	1	7	11	5	7	11	5	10	-	63	48
zdravotnictví, lékařské vědy	-	1	2	4	1	3	6	3	4	-	3	-	27	26
společenské vědy a nauky	-	9	29	21	27	29	17	21	27	16	9	-	205	176
z toho:														
filozofie, teologie	-	-	3	-	-	-	-	-	-	1	1	-	5	5
ekonomie	-	2	6	7	10	5	7	8	6	2	1	-	54	46
politologie, právo	-	1	2	-	1	1	-	-	2	-	3	-	10	6
pedagogika	-	5	18	14	14	21	9	13	19	12	4	-	129	113
vědy a nauky o kultuře a umění	-	-	-	-	1	-	-	-	-	-	-	-	1	1
vojenské vědy a nauky	-	-	1	1	11	5	1	2	-	-	1	-	22	21
ostatní obory vč. nezjištěno	-	2	-	-	2	4	1	1	-	1	2	-	13	11
z vysokoškolského vzdělání bakalářské	-	7	5	-	1	2	-	3	1	-	3	-	22	12
Vědecká příprava	-	-	-	-	-	-	1	-	-	-	1	-	2	1
Osoby bez vzdělání	-	2	1	1	-	2	2	4	2	-	13	-	27	9
Osoby s nezjištěným vzděláním	9	5	9	10	7	6	4	4	2	-	10	-	66	9
Úhrn obyvatel 15letých a starších	560	665	650	513	629	603	549	577	442	374	834	-	6396	4182

1. Muži

Tab. č. 156 Obyvatelstvo podle věku, podle náboženského vyznání a podle pohlaví

Stříbro

Náboženské vyznání	Věk												Obyvatelstvo celkem
	- 14	15 - 19	20 - 24	25 - 29	30 - 34	35 - 39	40 - 49	50 - 59	60 - 69	70 - 79	80+	nezjištěno	
Bez vyznání	575	231	269	262	193	252	487	318	137	61	14	-	2799
Věřící	48	19	34	35	25	37	65	115	146	80	20	-	624
v tom:													
Církev římskokatolická	36	17	20	25	18	30	53	90	136	66	17	-	508
Českobratrská církev evangelická	3	1	-	-	2	4	2	10	4	5	1	-	32
Církev československá husitská	-	-	-	-	-	-	-	2	2	-	2	-	6
Církev řeckokatolická	-	-	2	-	-	-	-	-	-	-	-	-	2
Pravoslavná církev v českých zemích	-	-	1	1	-	-	-	1	-	2	-	-	5
Bratrská jednota baptistů	-	-	1	1	-	-	1	-	-	-	-	-	3
Církev adventistů sedmého dne	-	-	-	-	-	-	1	-	-	-	-	-	1
Církev bratrská	-	-	-	-	-	-	-	1	-	-	-	-	1
Evangelická církev a. v. v ČR	-	-	-	-	-	-	1	-	-	1	-	-	2
Evangelická církev metodistická	2	-	-	1	2	-	-	-	-	-	-	-	5
Jednota bratrská	-	1	-	-	-	-	-	-	-	-	-	-	1
Křesťanské sbory	-	-	-	-	-	-	-	-	-	-	-	-	-
Luterská evangelická církev a. v. v ČR	-	-	-	-	-	-	-	-	-	-	-	-	-
Novoapostolská církev v ČR	-	-	-	-	-	-	-	-	-	-	-	-	-
Slezská církev evangelická a. v.	-	-	-	-	-	-	-	-	-	-	-	-	-
Starokatolická církev v ČR	-	-	-	-	-	-	-	-	-	-	-	-	-
Federace židovských obcí v ČR	1	-	-	-	-	-	-	-	-	-	-	-	1
Apoštolská církev	-	-	-	-	-	-	-	-	-	-	-	-	-
Náboženská společnost českých unitářů	-	-	-	-	-	-	-	1	-	-	-	-	1
Náboženská společnost Svědkové Jehovovi	-	-	1	-	-	-	-	-	-	-	-	-	1
Církev Ježíše Krista Sv. posledních dnů	-	-	-	-	-	-	-	-	-	-	-	-	-
Církev sjednocení	-	-	-	-	-	-	-	-	-	-	-	-	-
Scientologická církev	-	-	-	-	-	-	-	-	-	-	-	-	-
Křesťanská společenství	-	-	-	-	-	-	-	-	-	-	-	-	-
Anglikánská církev	-	-	-	-	-	-	-	-	-	-	-	-	-
islám	-	-	-	1	-	-	-	-	-	-	-	-	1
buddhismus	1	-	-	-	-	-	1	-	-	-	-	-	2
hinduismus	-	-	-	-	-	-	-	-	-	-	-	-	-
hnutí Hare Kršna	-	-	-	-	-	-	-	-	-	-	-	-	-
ostatní a nepřesně určené	5	-	9	6	3	3	6	10	4	6	-	-	52
Nezjištěno	72	37	35	22	19	29	52	48	26	9	1	-	350
Obyvatelstvo úhrnem	695	287	338	319	237	318	604	481	309	150	35	-	3773

2. Ženy

Tab. č. 156 Obyvatelstvo podle věku, podle náboženského vyznání a podle pohlaví

Stříbro

Náboženské vyznání	Věk												Obyvatelstvo celkem
	- 14	15 - 19	20 - 24	25 - 29	30 - 34	35 - 39	40 - 49	50 - 59	60 - 69	70 - 79	80+	nezjištěno	
Bez vyznání	566	236	268	274	221	249	405	308	131	78	27	-	2763
Věřící	51	15	37	31	31	36	94	178	207	157	59	-	896
v tom:													
Církev římskokatolická	36	10	30	21	20	29	75	160	178	136	49	-	744
Českobratrská církev evangelická	4	1	-	2	1	1	4	4	14	9	1	-	41
Církev československá husitská	-	-	-	-	-	-	2	1	5	2	-	-	10
Církev řeckokatolická	-	1	-	-	-	-	-	-	-	1	2	-	4
Pravoslavná církev v českých zemích	-	1	2	3	-	-	1	1	3	-	2	-	13
Bratrská jednota baptistů	1	-	1	-	1	-	2	-	-	-	1	-	6
Církev adventistů sedmého dne	-	-	-	1	-	-	-	-	-	-	-	-	1
Církev bratrská	-	-	-	-	-	-	-	-	-	-	-	-	-
Evangelická církev a. v. v ČR	-	-	-	-	-	-	-	-	1	-	-	-	1
Evangelická církev metodistická	1	-	1	-	1	-	-	1	-	-	-	-	4
Jednota bratrská	-	-	-	-	-	-	-	-	-	-	-	-	-
Křesťanské sbory	-	-	-	-	-	-	-	-	-	-	-	-	-
Luterská evangelická církev a. v. v ČR	-	-	-	-	-	-	-	-	-	-	-	-	-
Novoapostolská církev v ČR	-	-	-	-	-	-	-	-	-	-	-	-	-
Slezská církev evangelická a. v.	-	-	-	-	-	-	-	1	-	-	-	-	1
Starokatolická církev v ČR	-	-	-	-	-	-	-	-	-	-	-	-	-
Federace židovských obcí v ČR	1	-	-	-	-	1	-	-	-	-	-	-	2
Apoštolská církev	-	-	-	-	-	-	-	-	-	-	-	-	-
Náboženská společnost českých unitářů	-	-	-	-	-	-	-	-	-	-	-	-	-
Náboženská společnost Svědkové Jehovovi	-	-	-	-	1	-	-	-	-	-	-	-	1
Církev Ježíše Krista Sv. posledních dnů	-	-	-	-	-	-	-	-	-	-	-	-	-
Církev sjednocení	-	-	-	-	-	-	-	-	-	-	-	-	-
Scientologická církev	-	-	-	-	-	-	-	-	-	-	-	-	-
Křesťanská společenství	-	-	-	-	-	-	-	-	-	-	-	-	-
Anglikánská církev	-	-	-	-	-	-	-	-	-	-	-	-	-
islám	-	-	-	-	-	-	-	-	-	-	-	-	-
buddhismus	-	-	-	-	-	1	-	-	-	-	-	-	1
hinduismus	-	-	-	-	-	-	-	-	-	-	-	-	-
hnutí Hare Kršna	-	-	-	-	-	-	-	-	-	-	-	-	-
ostatní a nepřesně určené	8	2	3	4	7	4	10	10	6	9	4	-	67
Nezjištěno	73	22	22	26	24	26	49	52	33	15	7	-	349
Obyvatelstvo úhrnem	690	273	327	331	276	311	548	538	371	250	93	-	4008

3. Muži a ženy úhrnem

Tab. č. 156 Obyvatelstvo podle věku, podle náboženského vyznání a podle pohlaví

Stříbro

Náboženské vyznání	Věk												Obyvatelstvo celkem
	- 14	15 - 19	20 - 24	25 - 29	30 - 34	35 - 39	40 - 49	50 - 59	60 - 69	70 - 79	80+	nezjištěno	
Bez vyznání	1141	467	537	536	414	501	892	626	268	139	41	-	5562
Věřící	99	34	71	66	56	73	159	293	353	237	79	-	1520
v tom:													
Církev římskokatolická	72	27	50	46	38	59	128	250	314	202	66	-	1252
Českobratrská církev evangelická	7	2	-	2	3	5	6	14	18	14	2	-	73
Církev československá husitská	-	-	-	-	-	-	2	3	7	2	2	-	16
Církev řeckokatolická	-	1	2	-	-	-	-	-	-	1	2	-	6
Pravoslavná církev v českých zemích	-	1	3	4	-	-	1	2	3	2	2	-	18
Bratrská jednota baptistů	1	-	2	1	1	-	3	-	-	-	1	-	9
Církev adventistů sedmého dne	-	-	-	1	-	-	1	-	-	-	-	-	2
Církev bratrská	-	-	-	-	-	-	-	1	-	-	-	-	1
Evangelická církev a. v. v ČR	-	-	-	-	-	-	1	-	1	1	-	-	3
Evangelická církev metodistická	3	-	1	1	3	-	-	1	-	-	-	-	9
Jednota bratrská	-	1	-	-	-	-	-	-	-	-	-	-	1
Křesťanské sbory	-	-	-	-	-	-	-	-	-	-	-	-	-
Luterská evangelická církev a. v. v ČR	-	-	-	-	-	-	-	-	-	-	-	-	-
Novoapostolská církev v ČR	-	-	-	-	-	-	-	-	-	-	-	-	-
Slezská církev evangelická a. v.	-	-	-	-	-	-	-	1	-	-	-	-	1
Starokatolická církev v ČR	-	-	-	-	-	-	-	-	-	-	-	-	-
Federace židovských obcí v ČR	2	-	-	-	-	1	-	-	-	-	-	-	3
Apoštolská církev	-	-	-	-	-	-	-	-	-	-	-	-	-
Náboženská společnost českých unitářů	-	-	-	-	-	-	-	1	-	-	-	-	1
Náboženská společnost Svědkové Jehovovi	-	-	1	-	1	-	-	-	-	-	-	-	2
Církev Ježíše Krista Sv. posledních dnů	-	-	-	-	-	-	-	-	-	-	-	-	-
Církev sjednocení	-	-	-	-	-	-	-	-	-	-	-	-	-
Scientologická církev	-	-	-	-	-	-	-	-	-	-	-	-	-
Křesťanská společenství	-	-	-	-	-	-	-	-	-	-	-	-	-
Anglikánská církev	-	-	-	-	-	-	-	-	-	-	-	-	-
islám	-	-	-	1	-	-	-	-	-	-	-	-	1
buddhismus	1	-	-	-	-	1	1	-	-	-	-	-	3
hinduismus	-	-	-	-	-	-	-	-	-	-	-	-	-
hnutí Hare Kršna	-	-	-	-	-	-	-	-	-	-	-	-	-
ostatní a nepřesně určené	13	2	12	10	10	7	16	20	10	15	4	-	119
Nezjištěno	145	59	57	48	43	55	101	100	59	24	8	-	699
Obyvatelstvo úhrnem	1385	560	665	650	513	629	1152	1019	680	400	128	-	7781

1. Muži

Tab. č. 157 Obyvatelstvo podle věku, podle místa trvalého pobytu
v době narození a podle pohlaví

Stříbro

Místo trvalého pobytu v době narození	Věk										Obyvatelstvo celkem
	- 14	15 - 19	20 - 29	30 - 39	40 - 49	50 - 59	60 - 69	70 - 79	80+	nezjištěno	
Obyvatelstvo úhrnem	695	287	657	555	604	481	309	150	35	-	3773
Narození v ČR celkem											
abs.	676	272	626	499	546	427	256	116	33	-	3451
%	97,3	94,8	95,3	89,9	90,4	88,8	82,8	77,3	94,3	X	91,5
v tom:											
v obci trval. pobytu											
abs.	591	191	388	227	195	105	13	6	-	-	1716
%	85,0	66,6	59,1	40,9	32,3	21,8	4,2	4,0	-	X	45,5
v jiné obci okresu											
abs.	40	47	124	103	143	73	8	3	-	-	541
%	5,8	16,4	18,9	18,6	23,7	15,2	2,6	2,0	-	X	14,3
v jiném okrese kraje											
abs.	21	15	49	66	90	112	112	43	18	-	526
%	3,0	5,2	7,5	11,9	14,9	23,3	36,2	28,7	51,4	X	13,9
v jiném kraji											
abs.	24	19	65	103	118	137	123	64	15	-	668
%	3,5	6,6	9,9	18,6	19,5	28,5	39,8	42,7	42,9	X	17,7
Narození mimo okres trvalého pobytu:											
HI. m. Praha	2	3	-	8	9	12	11	6	1	-	52
Středočeský kraj celkem	4	1	7	13	11	17	25	8	-	-	86
Benešov	-	-	1	2	-	5	2	-	-	-	10
Beroun	1	-	-	2	-	-	3	1	-	-	7
Kladno	-	-	1	-	1	1	1	2	-	-	6
Kolín	-	-	-	2	2	2	5	-	-	-	11
Kutná Hora	1	-	1	1	1	-	1	-	-	-	5
Mělník	1	-	1	-	1	-	3	-	-	-	6
Mladá Boleslav	1	1	1	-	-	2	-	1	-	-	6
Nymburk	-	-	-	-	-	1	1	1	-	-	3
Praha-východ	-	-	-	2	1	2	2	-	-	-	7
Praha-západ	-	-	-	-	1	1	1	-	-	-	3
Příbram	-	-	2	3	2	3	2	2	-	-	14
Rakovník	-	-	-	1	2	-	4	1	-	-	8
Jihočeský kraj celkem	2	1	6	8	17	31	39	32	7	-	143
České Budějovice	-	-	-	1	-	10	7	9	-	-	27
Český Krumlov	-	-	1	-	4	1	1	-	-	-	7
Jindřichův Hradec	-	-	1	1	1	2	1	2	1	-	9
Písek	-	-	-	1	1	1	6	1	2	-	12
Prachatice	-	-	-	-	7	8	7	7	2	-	31
Strakonice	2	1	1	3	1	8	15	11	-	-	42
Tábor	-	-	3	2	3	1	2	2	2	-	15

1. Muži

Tab. č. 157 Obyvatelstvo podle věku, podle místa trvalého pobytu
v době narození a podle pohlaví

Stříbro

Místo trvalého pobytu v době narození	Věk										Obyvatelstvo celkem
	- 14	15 - 19	20 - 29	30 - 39	40 - 49	50 - 59	60 - 69	70 - 79	80+	nezjištěno	
Plzeňský kraj celkem	21	15	49	66	90	112	112	43	18	-	526
Domažlice	3	1	12	10	14	13	15	3	6	-	77
Klatovy	3	-	3	7	12	10	19	4	2	-	60
Plzeň-město	5	6	17	13	23	30	16	8	6	-	124
Plzeň-jih	5	2	7	9	8	28	30	13	2	-	104
Plzeň-sever	5	4	8	25	29	24	21	13	1	-	130
Rokycany	-	2	2	2	4	7	11	2	1	-	31
Tachov	-	-	-	-	-	-	-	-	-	-	-
Karlovarský kraj celkem	6	3	21	19	23	5	2	2	-	-	81
Cheb	4	1	10	10	11	3	1	1	-	-	41
Karlovy Vary	1	-	6	4	7	2	1	-	-	-	21
Sokolov	1	2	5	5	5	-	-	1	-	-	19
Ústecký kraj celkem	4	5	7	8	14	17	4	3	-	-	62
Děčín	-	-	1	-	1	2	-	-	-	-	4
Chomutov	-	-	3	3	4	4	-	-	-	-	14
Litoměřice	1	1	-	1	-	2	4	1	-	-	10
Louny	1	-	-	1	1	3	-	-	-	-	6
Most	1	3	-	-	1	1	-	-	-	-	6
Teplice	-	1	2	1	4	2	-	2	-	-	12
Ústí nad Labem	1	-	1	2	3	3	-	-	-	-	10
Liberecký kraj celkem	1	-	-	4	2	2	2	-	-	-	11
Česká Lípa	-	-	-	1	-	-	-	-	-	-	1
Jablonec nad Nisou	-	-	-	1	-	-	-	-	-	-	1
Liberec	-	-	-	-	1	-	1	-	-	-	2
Semily	1	-	-	2	1	2	1	-	-	-	7
Královéhradecký kraj celkem	2	3	4	8	4	6	6	-	1	-	34
Hradec Králové	-	-	1	-	-	3	2	-	-	-	6
Jičín	-	1	1	1	-	1	3	-	-	-	7
Náchod	1	-	-	3	2	-	-	-	-	-	6
Rychnov nad Kněžnou	-	-	1	1	-	2	-	-	1	-	5
Trutnov	1	2	1	3	2	-	1	-	-	-	10
Pardubický kraj celkem	-	-	4	3	4	5	4	-	1	-	21
Chrudim	-	-	-	2	1	1	2	-	1	-	7
Pardubice	-	-	1	1	2	1	2	-	-	-	7
Svítavy	-	-	1	-	-	3	-	-	-	-	4
Ústí nad Orlicí	-	-	2	-	1	-	-	-	-	-	3

1. Muži

Tab. č. 157 Obyvatelstvo podle věku, podle místa trvalého pobytu
v době narození a podle pohlaví

Stříbro

Místo trvalého pobytu v době narození	Věk										Obyvatelstvo celkem
	- 14	15 - 19	20 - 29	30 - 39	40 - 49	50 - 59	60 - 69	70 - 79	80+	nezjištěno	
Vysočina celkem	-	-	-	7	4	6	14	6	3	-	40
Havlíčkův Brod	-	-	-	-	-	2	3	3	1	-	9
Jihlava	-	-	-	-	1	-	-	1	-	-	2
Pelhřimov	-	-	-	1	2	1	6	1	2	-	13
Třebíč	-	-	-	4	1	1	2	-	-	-	8
Žďár nad Sázavou	-	-	-	2	-	2	3	1	-	-	8
Jihomoravský kraj celkem	1	-	5	8	10	19	8	2	-	-	53
Blansko	-	-	-	1	2	2	2	-	-	-	7
Brno-město	-	-	1	2	3	5	2	1	-	-	14
Brno-venkov	-	-	-	1	1	1	2	-	-	-	5
Břeclav	1	-	1	1	1	3	-	-	-	-	7
Hodonín	-	-	-	1	-	3	2	1	-	-	7
Vyškov	-	-	3	-	1	2	-	-	-	-	6
Znojmo	-	-	-	2	2	3	-	-	-	-	7
Olomoucký kraj celkem	-	-	6	5	6	7	2	3	-	-	29
Jeseník	-	-	1	1	-	-	-	-	-	-	2
Olomouc	-	-	1	3	1	4	1	-	-	-	10
Prostějov	-	-	-	1	1	1	1	3	-	-	7
Přerov	-	-	2	-	3	1	-	-	-	-	6
Šumperk	-	-	2	-	1	1	-	-	-	-	4
Zlínský kraj celkem	-	-	-	4	4	7	5	2	1	-	23
Kroměříž	-	-	-	3	-	1	2	1	1	-	8
Uherské Hradiště	-	-	-	-	2	1	2	1	-	-	6
Vsetín	-	-	-	-	-	-	-	-	-	-	-
Zlín	-	-	-	1	2	5	1	-	-	-	9
Moravskoslezský kraj celkem	2	3	5	8	10	3	1	-	1	-	33
Bruntál	-	-	1	-	-	-	-	-	-	-	1
Frýdek-Místek	-	1	-	2	2	-	1	-	-	-	6
Karviná	1	1	1	3	3	-	-	-	1	-	10
Nový Jičín	-	-	1	-	1	-	-	-	-	-	2
Opava	1	1	1	-	1	-	-	-	-	-	4
Ostrava-město	-	-	1	3	3	3	-	-	-	-	10
Narození v cizině celkem											
abs.	4	8	18	33	39	42	46	31	2	-	223
%	0,6	2,8	2,7	5,9	6,5	8,7	14,9	20,7	5,7	X	5,9
v tom:											
Slovenská republika	3	7	14	28	38	24	26	18	2	-	160
země Evropské unie	-	-	1	1	-	1	2	2	-	-	7
ostatní země Evropy	1	-	2	-	-	13	13	7	-	-	36
země Asie	-	1	1	4	1	1	-	-	-	-	8
ostatní a nepřesně určené	-	-	-	-	-	3	5	4	-	-	12
Místo narození nezjištěno	15	7	13	23	19	12	7	3	-	-	99

2. Ženy

Tab. č. 157 Obyvatelstvo podle věku, podle místa trvalého pobytu
v době narození a podle pohlaví

Stříbro

Místo trvalého pobytu v době narození	Věk										Obyvatelstvo celkem
	- 14	15 - 19	20 - 29	30 - 39	40 - 49	50 - 59	60 - 69	70 - 79	80+	nezjištěno	
Obyvatelstvo úhrnem	690	273	658	587	548	538	371	250	93	-	4008
Narození v ČR celkem											
abs.	673	264	617	550	508	486	304	193	67	-	3662
%	97,5	96,7	93,8	93,7	92,7	90,3	81,9	77,2	72,0	X	91,4
v tom:											
v obci trval. pobytu											
abs.	578	181	379	237	145	87	17	12	7	-	1643
%	83,8	66,3	57,6	40,4	26,5	16,2	4,6	4,8	7,5	X	41,0
v jiné obci okresu											
abs.	54	46	117	142	163	100	13	10	6	-	651
%	7,8	16,8	17,8	24,2	29,7	18,6	3,5	4,0	6,5	X	16,2
v jiném okrese kraje											
abs.	18	15	62	89	93	143	146	99	30	-	695
%	2,6	5,5	9,4	15,2	17,0	26,6	39,4	39,6	32,3	X	17,3
v jiném kraji											
abs.	23	22	59	82	107	156	128	72	24	-	673
%	3,3	8,1	9,0	14,0	19,5	29,0	34,5	28,8	25,8	X	16,8
Narození mimo okres trvalého pobytu:											
HI. m. Praha	5	-	1	4	6	17	12	6	-	-	51
Středočeský kraj celkem	3	2	6	19	11	24	20	13	5	-	103
Benešov	-	1	-	3	2	3	-	1	1	-	11
Beroun	1	-	2	2	1	2	2	2	-	-	12
Kladno	-	-	-	2	-	2	-	1	1	-	6
Kolín	-	-	-	3	-	2	3	2	2	-	12
Kutná Hora	-	-	-	-	1	1	2	1	1	-	6
Mělník	2	-	1	3	-	1	2	-	-	-	9
Mladá Boleslav	-	-	-	-	1	2	1	-	-	-	4
Nymburk	-	-	-	1	2	2	-	-	-	-	5
Praha-východ	-	-	-	-	2	1	4	1	-	-	8
Praha-západ	-	-	-	-	-	1	1	2	-	-	4
Příbram	-	1	1	2	2	5	5	2	-	-	18
Rakovník	-	-	2	3	-	2	-	1	-	-	8
Jihočeský kraj celkem	3	1	4	2	12	42	50	24	11	-	149
České Budějovice	-	-	2	-	2	6	5	3	1	-	19
Český Krumlov	-	-	-	-	2	1	2	-	-	-	5
Jindřichův Hradec	-	-	-	-	2	1	3	3	-	-	9
Písek	-	-	1	1	3	7	8	3	3	-	26
Prachatice	2	-	-	-	2	3	6	6	2	-	21
Strakonice	1	-	-	1	-	20	21	8	4	-	55
Tábor	-	1	1	-	1	4	5	1	1	-	14

2. Ženy

Tab. č. 157 Obyvatelstvo podle věku, podle místa trvalého pobytu
v době narození a podle pohlaví

Stříbro

Místo trvalého pobytu v době narození	Věk										Obyvatelstvo celkem
	- 14	15 - 19	20 - 29	30 - 39	40 - 49	50 - 59	60 - 69	70 - 79	80+	nezjištěno	
Plzeňský kraj celkem	18	15	62	89	93	143	146	99	30	-	695
Domažlice	2	1	9	10	13	13	13	7	2	-	70
Klatovy	1	-	7	6	13	14	21	11	4	-	77
Plzeň-město	8	5	16	29	16	27	21	15	5	-	142
Plzeň-jih	2	3	6	13	9	30	46	32	9	-	150
Plzeň-sever	3	5	19	28	39	44	28	26	7	-	199
Rokycany	2	1	5	3	3	15	17	8	3	-	57
Tachov	-	-	-	-	-	-	-	-	-	-	-
Karlovarský kraj celkem	3	7	15	20	24	17	3	4	-	-	93
Cheb	1	3	8	9	14	5	1	1	-	-	42
Karlovy Vary	1	3	4	4	7	6	2	1	-	-	28
Sokolov	1	1	3	7	3	6	-	2	-	-	23
Ústecký kraj celkem	2	3	14	13	12	12	4	3	1	-	64
Děčín	-	-	-	4	1	1	-	-	-	-	6
Chomutov	1	1	6	1	1	1	1	1	-	-	13
Litoměřice	-	-	2	1	2	3	1	1	-	-	10
Louny	-	-	1	5	2	4	2	1	-	-	15
Most	1	1	2	-	1	2	-	-	-	-	7
Teplice	-	-	2	2	3	1	-	-	1	-	9
Ústí nad Labem	-	1	1	-	2	-	-	-	-	-	4
Liberecký kraj celkem	2	-	4	-	4	8	2	1	1	-	22
Česká Lípa	-	-	1	-	1	4	-	-	-	-	6
Jablonec nad Nisou	-	-	1	-	1	-	-	-	-	-	2
Liberec	1	-	2	-	2	3	2	-	-	-	10
Semily	1	-	-	-	-	1	-	1	1	-	4
Královéhradecký kraj celkem	2	1	2	3	3	7	8	-	3	-	29
Hradec Králové	-	-	1	1	1	2	2	-	1	-	8
Jičín	-	-	-	-	1	1	3	-	-	-	5
Náchod	2	-	-	1	1	-	1	-	-	-	5
Rychnov nad Kněžnou	-	1	-	-	-	2	1	-	-	-	4
Trutnov	-	-	1	1	-	2	1	-	2	-	7
Pardubický kraj celkem	-	-	1	3	4	3	6	4	-	-	21
Chrudim	-	-	-	1	-	-	2	4	-	-	7
Pardubice	-	-	-	1	-	-	2	-	-	-	3
Svítavy	-	-	1	-	3	2	2	-	-	-	8
Ústí nad Orlicí	-	-	-	1	1	1	-	-	-	-	3

2. Ženy

Tab. č. 157 Obyvatelstvo podle věku, podle místa trvalého pobytu
v době narození a podle pohlaví

Stříbro

Místo trvalého pobytu v době narození	Věk										Obyvatelstvo celkem
	- 14	15 - 19	20 - 29	30 - 39	40 - 49	50 - 59	60 - 69	70 - 79	80+	nezjištěno	
Vysočina celkem	-	-	1	2	7	10	10	5	2	-	37
Havlíčkův Brod	-	-	-	-	1	3	1	1	-	-	6
Jihlava	-	-	-	-	3	1	1	1	2	-	8
Pelhřimov	-	-	-	1	1	2	3	3	-	-	10
Třebíč	-	-	1	1	2	3	1	-	-	-	8
Žďár nad Sázavou	-	-	-	-	-	1	4	-	-	-	5
Jihomoravský kraj celkem	-	3	5	1	15	9	7	2	-	-	42
Blansko	-	1	-	-	1	1	2	-	-	-	5
Brno-město	-	1	2	1	6	3	2	-	-	-	15
Brno-venkov	-	-	-	-	1	1	1	-	-	-	3
Břeclav	-	-	2	-	2	-	-	-	-	-	4
Hodonín	-	-	1	-	1	3	-	2	-	-	7
Vyškov	-	1	-	-	2	1	1	-	-	-	5
Znojmo	-	-	-	-	2	-	1	-	-	-	3
Olomoucký kraj celkem	1	-	2	3	3	2	3	3	1	-	18
Jeseník	-	-	-	-	1	-	-	-	-	-	1
Olomouc	1	-	-	1	1	1	2	2	-	-	8
Prostějov	-	-	1	-	-	1	-	-	-	-	2
Přerov	-	-	-	1	1	-	1	1	1	-	5
Šumperk	-	-	1	1	-	-	-	-	-	-	2
Zlínský kraj celkem	-	-	-	2	-	4	2	5	-	-	13
Kroměříž	-	-	-	1	-	1	-	1	-	-	3
Uherské Hradiště	-	-	-	1	-	2	-	3	-	-	6
Vsetín	-	-	-	-	-	1	-	-	-	-	1
Zlín	-	-	-	-	-	-	2	1	-	-	3
Moravskoslezský kraj celkem	2	5	4	10	6	1	1	2	-	-	31
Bruntál	-	-	-	2	-	-	-	-	-	-	2
Frýdek-Místek	-	1	-	2	-	-	-	1	-	-	4
Karviná	-	4	-	3	2	1	1	-	-	-	11
Nový Jičín	1	-	-	2	2	-	-	-	-	-	5
Opava	-	-	3	-	-	-	-	-	-	-	3
Ostrava-město	1	-	1	1	2	-	-	1	-	-	6
Narození v cizině celkem											
abs.	4	3	28	20	32	39	58	51	20	-	255
%	0,6	1,1	4,3	3,4	5,8	7,2	15,6	20,4	21,5	X	6,4
v tom:											
Slovenská republika	2	3	17	15	26	27	20	24	9	-	143
země Evropské unie	-	-	-	-	1	2	2	5	3	-	13
ostatní země Evropy	1	-	8	1	4	7	28	18	6	-	73
země Asie	1	-	3	3	1	-	-	-	-	-	8
ostatní a nepřesně určené	-	-	-	1	-	3	8	4	2	-	18
Místo narození nezjištěno	13	6	13	17	8	13	9	6	6	-	91

3. Muži a ženy úhrnem

Tab. č. 157 Obyvatelstvo podle věku, podle místa trvalého pobytu
v době narození a podle pohlaví

Stříbro

Místo trvalého pobytu v době narození	Věk										Obyvatelstvo celkem
	- 14	15 - 19	20 - 29	30 - 39	40 - 49	50 - 59	60 - 69	70 - 79	80+	nezjištěno	
Obyvatelstvo úhrnem	1385	560	1315	1142	1152	1019	680	400	128	-	7781
Narození v ČR celkem											
abs.	1349	536	1243	1049	1054	913	560	309	100	-	7113
%	97,4	95,7	94,5	91,9	91,5	89,6	82,4	77,3	78,1	X	91,4
v tom:											
v obci trval. pobytu											
abs.	1169	372	767	464	340	192	30	18	7	-	3359
%	84,4	66,4	58,3	40,6	29,5	18,8	4,4	4,5	5,5	X	43,2
v jiné obci okresu											
abs.	94	93	241	245	306	173	21	13	6	-	1192
%	6,8	16,6	18,3	21,5	26,6	17,0	3,1	3,3	4,7	X	15,3
v jiném okrese kraje											
abs.	39	30	111	155	183	255	258	142	48	-	1221
%	2,8	5,4	8,4	13,6	15,9	25,0	37,9	35,5	37,5	X	15,7
v jiném kraji											
abs.	47	41	124	185	225	293	251	136	39	-	1341
%	3,4	7,3	9,4	16,2	19,5	28,8	36,9	34,0	30,5	X	17,2
Narození mimo okres trvalého pobytu:											
HI. m. Praha	7	3	1	12	15	29	23	12	1	-	103
Středočeský kraj celkem	7	3	13	32	22	41	45	21	5	-	189
Benešov	-	1	1	5	2	8	2	1	1	-	21
Beroun	2	-	2	4	1	2	5	3	-	-	19
Kladno	-	-	1	2	1	3	1	3	1	-	12
Kolín	-	-	-	5	2	4	8	2	2	-	23
Kutná Hora	1	-	1	1	2	1	3	1	1	-	11
Mělník	3	-	2	3	1	1	5	-	-	-	15
Mladá Boleslav	1	1	1	-	1	4	1	1	-	-	10
Nymburk	-	-	-	1	2	3	1	1	-	-	8
Praha-východ	-	-	-	2	3	3	6	1	-	-	15
Praha-západ	-	-	-	-	1	2	2	2	-	-	7
Příbram	-	1	3	5	4	8	7	4	-	-	32
Rakovník	-	-	2	4	2	2	4	2	-	-	16
Jihočeský kraj celkem	5	2	10	10	29	73	89	56	18	-	292
České Budějovice	-	-	2	1	2	16	12	12	1	-	46
Český Krumlov	-	-	1	-	6	2	3	-	-	-	12
Jindřichův Hradec	-	-	1	1	3	3	4	5	1	-	18
Písek	-	-	1	2	4	8	14	4	5	-	38
Prachatice	2	-	-	-	9	11	13	13	4	-	52
Strakonice	3	1	1	4	1	28	36	19	4	-	97
Tábor	-	1	4	2	4	5	7	3	3	-	29

3. Muži a ženy úhrnem

Tab. č. 157 Obyvatelstvo podle věku, podle místa trvalého pobytu
v době narození a podle pohlaví

Stříbro

Místo trvalého pobytu v době narození	Věk										Obyvatelstvo celkem
	- 14	15 - 19	20 - 29	30 - 39	40 - 49	50 - 59	60 - 69	70 - 79	80+	nezjištěno	
Plzeňský kraj celkem	39	30	111	155	183	255	258	142	48	-	1221
Domažlice	5	2	21	20	27	26	28	10	8	-	147
Klatovy	4	-	10	13	25	24	40	15	6	-	137
Plzeň-město	13	11	33	42	39	57	37	23	11	-	266
Plzeň-jih	7	5	13	22	17	58	76	45	11	-	254
Plzeň-sever	8	9	27	53	68	68	49	39	8	-	329
Rokycany	2	3	7	5	7	22	28	10	4	-	88
Tachov	-	-	-	-	-	-	-	-	-	-	-
Karlovarský kraj celkem	9	10	36	39	47	22	5	6	-	-	174
Cheb	5	4	18	19	25	8	2	2	-	-	83
Karlovy Vary	2	3	10	8	14	8	3	1	-	-	49
Sokolov	2	3	8	12	8	6	-	3	-	-	42
Ústecký kraj celkem	6	8	21	21	26	29	8	6	1	-	126
Děčín	-	-	1	4	2	3	-	-	-	-	10
Chomutov	1	1	9	4	5	5	1	1	-	-	27
Litoměřice	1	1	2	2	2	5	5	2	-	-	20
Louny	1	-	1	6	3	7	2	1	-	-	21
Most	2	4	2	-	2	3	-	-	-	-	13
Teplíce	-	1	4	3	7	3	-	2	1	-	21
Ústí nad Labem	1	1	2	2	5	3	-	-	-	-	14
Liberecký kraj celkem	3	-	4	4	6	10	4	1	1	-	33
Česká Lípa	-	-	1	1	1	4	-	-	-	-	7
Jablonec nad Nisou	-	-	1	1	1	-	-	-	-	-	3
Liberec	1	-	2	-	3	3	3	-	-	-	12
Semily	2	-	-	2	1	3	1	1	1	-	11
Královéhradecký kraj celkem	4	4	6	11	7	13	14	-	4	-	63
Hradec Králové	-	-	2	1	1	5	4	-	1	-	14
Jičín	-	1	1	1	1	2	6	-	-	-	12
Náchod	3	-	-	4	3	-	1	-	-	-	11
Rychnov nad Kněžnou	-	1	1	1	-	4	1	-	1	-	9
Trutnov	1	2	2	4	2	2	2	-	2	-	17
Pardubický kraj celkem	-	-	5	6	8	8	10	4	1	-	42
Chrudim	-	-	-	3	1	1	4	4	1	-	14
Pardubice	-	-	1	2	2	1	4	-	-	-	10
Svítavy	-	-	2	-	3	5	2	-	-	-	12
Ústí nad Orlicí	-	-	2	1	2	1	-	-	-	-	6

3. Muži a ženy úhrnem

Tab. č. 157 Obyvatelstvo podle věku, podle místa trvalého pobytu
v době narození a podle pohlaví

Stříbro

Místo trvalého pobytu v době narození	Věk										Obyvatelstvo celkem
	- 14	15 - 19	20 - 29	30 - 39	40 - 49	50 - 59	60 - 69	70 - 79	80+	nezjištěno	
Vysočina celkem	-	-	1	9	11	16	24	11	5	-	77
Havlíčkův Brod	-	-	-	-	1	5	4	4	1	-	15
Jihlava	-	-	-	-	4	1	1	2	2	-	10
Pelhřimov	-	-	-	2	3	3	9	4	2	-	23
Třebíč	-	-	1	5	3	4	3	-	-	-	16
Žďár nad Sázavou	-	-	-	2	-	3	7	1	-	-	13
Jihomoravský kraj celkem	1	3	10	9	25	28	15	4	-	-	95
Blansko	-	1	-	1	3	3	4	-	-	-	12
Brno-město	-	1	3	3	9	8	4	1	-	-	29
Brno-venkov	-	-	-	1	2	2	3	-	-	-	8
Břeclav	1	-	3	1	3	3	-	-	-	-	11
Hodonín	-	-	1	1	1	6	2	3	-	-	14
Vyškov	-	1	3	-	3	3	1	-	-	-	11
Znojmo	-	-	-	2	4	3	1	-	-	-	10
Olomoucký kraj celkem	1	-	8	8	9	9	5	6	1	-	47
Jeseník	-	-	1	1	1	-	-	-	-	-	3
Olomouc	1	-	1	4	2	5	3	2	-	-	18
Prostějov	-	-	1	1	1	2	1	3	-	-	9
Přerov	-	-	2	1	4	1	1	1	1	-	11
Šumperk	-	-	3	1	1	1	-	-	-	-	6
Zlínský kraj celkem	-	-	-	6	4	11	7	7	1	-	36
Kroměříž	-	-	-	4	-	2	2	2	1	-	11
Uherské Hradiště	-	-	-	1	2	3	2	4	-	-	12
Vsetín	-	-	-	-	-	1	-	-	-	-	1
Zlín	-	-	-	1	2	5	3	1	-	-	12
Moravskoslezský kraj celkem	4	8	9	18	16	4	2	2	1	-	64
Bruntál	-	-	1	2	-	-	-	-	-	-	3
Frýdek-Místek	-	2	-	4	2	-	1	1	-	-	10
Karviná	1	5	1	6	5	1	1	-	1	-	21
Nový Jičín	1	-	1	2	3	-	-	-	-	-	7
Opava	1	1	4	-	1	-	-	-	-	-	7
Ostrava-město	1	-	2	4	5	3	-	1	-	-	16
Narození v cizině celkem											
abs.	8	11	46	53	71	81	104	82	22	-	478
%	0,6	2,0	3,5	4,6	6,2	7,9	15,3	20,5	17,2	X	6,1
v tom:											
Slovenská republika	5	10	31	43	64	51	46	42	11	-	303
země Evropské unie	-	-	1	1	1	3	4	7	3	-	20
ostatní země Evropy	2	-	10	1	4	20	41	25	6	-	109
země Asie	1	1	4	7	2	1	-	-	-	-	16
ostatní a nepřesně určené	-	-	-	1	-	6	13	8	2	-	30
Místo narození nezjištěno	28	13	26	40	27	25	16	9	6	-	190

1. Muži

Tab. č. 158 Obyvatelstvo podle věku, podle místa trvalého pobytu
jeden rok před sčítáním a podle pohlaví

Stříbro

Místo trvalého pobytu jeden rok před sčítáním	Věk										Obyvatelstvo celkem
	1 - 14	15 - 19	20 - 29	30 - 39	40 - 49	50 - 59	60 - 69	70 - 79	80+	nezjištěno	
Obyvatelstvo úhrnem	657	287	657	555	604	481	309	150	35	-	3735
Trvalý pobyt v ČR celkem											
abs.	645	279	645	548	598	479	307	149	35	-	3685
%	98,2	97,2	98,2	98,7	99,0	99,6	99,4	99,3	100,0	X	98,7
v tom:											
v obci trval. pobytu											
abs.	633	278	626	537	593	475	302	147	33	-	3624
%	96,3	96,9	95,3	96,8	98,2	98,8	97,7	98,0	94,3	X	97,0
v jiné obci okresu											
abs.	7	-	9	4	3	3	2	1	1	-	30
%	1,1	-	1,4	0,7	0,5	0,6	0,6	0,7	2,9	X	0,8
v jiném okrese kraje											
abs.	1	1	5	3	2	1	1	-	-	-	14
%	0,2	0,3	0,8	0,5	0,3	0,2	0,3	-	-	X	0,4
v jiném kraji											
abs.	4	-	5	4	-	-	2	1	1	-	17
%	0,6	-	0,8	0,7	-	-	0,6	0,7	2,9	X	0,5
v tom:											
Hl. m. Praha	-	-	-	1	-	-	1	-	-	-	2
Středočeský kraj	1	-	1	-	-	-	-	-	-	-	2
Jihočeský kraj	-	-	-	-	-	-	-	-	-	-	-
Plzeňský kraj	-	-	-	-	-	-	-	-	-	-	-
Karlovarský kraj	3	-	1	1	-	-	1	-	-	-	6
Ústecký kraj	-	-	2	1	-	-	-	-	1	-	4
Liberecký kraj	-	-	-	1	-	-	-	-	-	-	1
Královéhradecký kraj	-	-	1	-	-	-	-	-	-	-	1
Pardubický kraj	-	-	-	-	-	-	-	-	-	-	-
Vysočina	-	-	-	-	-	-	-	-	-	-	-
Jihomoravský kraj	-	-	-	-	-	-	-	1	-	-	1
Olomoucký kraj	-	-	-	-	-	-	-	-	-	-	-
Zlínský kraj	-	-	-	-	-	-	-	-	-	-	-
Moravskoslezský kraj	-	-	-	-	-	-	-	-	-	-	-
Místo tr. pobytu v cizině celkem											
abs.	-	2	6	-	-	-	1	-	-	-	9
%	-	0,7	0,9	-	-	-	0,3	-	-	X	0,2
v tom:											
Slovenská republika	-	1	5	-	-	-	-	-	-	-	6
země Evropské unie	-	-	-	-	-	-	-	-	-	-	-
ostatní země Evropy	-	-	1	-	-	-	-	-	-	-	1
země Asie	-	1	-	-	-	-	-	-	-	-	1
ostatní a nepřesně určené	-	-	-	-	-	-	1	-	-	-	1
Místo tr. pobytu nezjištěno	12	6	6	7	6	2	1	1	-	-	41

2. Ženy

Tab. č. 158 Obyvatelstvo podle věku, podle místa trvalého pobytu
jeden rok před sčítáním a podle pohlaví

Stříbro

Místo trvalého pobytu jeden rok před sčítáním	Věk										Obyvatelstvo celkem
	1 - 14	15 - 19	20 - 29	30 - 39	40 - 49	50 - 59	60 - 69	70 - 79	80+	nezjištěno	
Obyvatelstvo úhrnem	656	273	658	587	548	538	371	250	93	-	3974
Trvalý pobyt v ČR celkem											
abs.	641	267	643	579	544	534	365	242	89	-	3904
%	97,7	97,8	97,7	98,6	99,3	99,3	98,4	96,8	95,7	X	98,2
v tom:											
v obci trval. pobytu											
abs.	632	266	614	572	541	530	357	239	88	-	3839
%	96,3	97,4	93,3	97,4	98,7	98,5	96,2	95,6	94,6	X	96,6
v jiné obci okresu											
abs.	6	-	13	5	1	4	5	1	1	-	36
%	0,9	-	2,0	0,9	0,2	0,7	1,3	0,4	1,1	X	0,9
v jiném okrese kraje											
abs.	1	1	7	1	1	-	1	2	-	-	14
%	0,2	0,4	1,1	0,2	0,2	-	0,3	0,8	-	X	0,4
v jiném kraji											
abs.	2	-	9	1	1	-	2	-	-	-	15
%	0,3	-	1,4	0,2	0,2	-	0,5	-	-	X	0,4
v tom:											
Hl. m. Praha	-	-	-	-	1	-	-	-	-	-	1
Středočeský kraj	1	-	3	-	-	-	-	-	-	-	4
Jihočeský kraj	-	-	-	-	-	-	-	-	-	-	-
Plzeňský kraj	-	-	-	-	-	-	-	-	-	-	-
Karlovarský kraj	1	-	3	1	-	-	1	-	-	-	6
Ústecký kraj	-	-	3	-	-	-	-	-	-	-	3
Liberecký kraj	-	-	-	-	-	-	-	-	-	-	-
Královéhradecký kraj	-	-	-	-	-	-	-	-	-	-	-
Pardubický kraj	-	-	-	-	-	-	-	-	-	-	-
Vysočina	-	-	-	-	-	-	-	-	-	-	-
Jihomoravský kraj	-	-	-	-	-	-	1	-	-	-	1
Olomoucký kraj	-	-	-	-	-	-	-	-	-	-	-
Zlínský kraj	-	-	-	-	-	-	-	-	-	-	-
Moravskoslezský kraj	-	-	-	-	-	-	-	-	-	-	-
Místo tr. pobytu v cizině celkem											
abs.	-	2	4	2	1	-	-	1	-	-	10
%	-	0,7	0,6	0,3	0,2	-	-	0,4	-	X	0,3
v tom:											
Slovenská republika	-	2	4	2	-	-	-	1	-	-	9
země Evropské unie	-	-	-	-	-	-	-	-	-	-	-
ostatní země Evropy	-	-	-	-	-	-	-	-	-	-	-
země Asie	-	-	-	-	1	-	-	-	-	-	1
ostatní a nepřesně určené	-	-	-	-	-	-	-	-	-	-	-
Místo tr. pobytu nezjištěno	15	4	11	6	3	4	6	7	4	-	60

3. Muži a ženy úhrnem

Tab. č. 158 Obyvatelstvo podle věku, podle místa trvalého pobytu
jeden rok před sčítáním a podle pohlaví

Stříbro

Místo trvalého pobytu jeden rok před sčítáním	Věk										Obyvatelstvo celkem
	1 - 14	15 - 19	20 - 29	30 - 39	40 - 49	50 - 59	60 - 69	70 - 79	80+	nezjištěno	
Obyvatelstvo úhrnem	1313	560	1315	1142	1152	1019	680	400	128	-	7709
Trvalý pobyt v ČR celkem											
abs.	1286	546	1288	1127	1142	1013	672	391	124	-	7589
%	97,9	97,5	97,9	98,7	99,1	99,4	98,8	97,8	96,9	X	98,4
v tom:											
v obci trval. pobytu											
abs.	1265	544	1240	1109	1134	1005	659	386	121	-	7463
%	96,3	97,1	94,3	97,1	98,4	98,6	96,9	96,5	94,5	X	96,8
v jiné obci okresu											
abs.	13	-	22	9	4	7	7	2	2	-	66
%	1,0	-	1,7	0,8	0,3	0,7	1,0	0,5	1,6	X	0,9
v jiném okrese kraje											
abs.	2	2	12	4	3	1	2	2	-	-	28
%	0,2	0,4	0,9	0,4	0,3	0,1	0,3	0,5	-	X	0,4
v jiném kraji											
abs.	6	-	14	5	1	-	4	1	1	-	32
%	0,5	-	1,1	0,4	0,1	-	0,6	0,3	0,8	X	0,4
v tom:											
Hl. m. Praha	-	-	-	1	1	-	1	-	-	-	3
Středočeský kraj	2	-	4	-	-	-	-	-	-	-	6
Jihočeský kraj	-	-	-	-	-	-	-	-	-	-	-
Plzeňský kraj	-	-	-	-	-	-	-	-	-	-	-
Karlovarský kraj	4	-	4	2	-	-	2	-	-	-	12
Ústecký kraj	-	-	5	1	-	-	-	-	1	-	7
Liberecký kraj	-	-	-	1	-	-	-	-	-	-	1
Královéhradecký kraj	-	-	1	-	-	-	-	-	-	-	1
Pardubický kraj	-	-	-	-	-	-	-	-	-	-	-
Vysočina	-	-	-	-	-	-	-	-	-	-	-
Jihomoravský kraj	-	-	-	-	-	-	1	1	-	-	2
Olomoucký kraj	-	-	-	-	-	-	-	-	-	-	-
Zlínský kraj	-	-	-	-	-	-	-	-	-	-	-
Moravskoslezský kraj	-	-	-	-	-	-	-	-	-	-	-
Místo tr. pobytu v cizině celkem											
abs.	-	4	10	2	1	-	1	1	-	-	19
%	-	0,7	0,8	0,2	0,1	-	0,1	0,3	-	X	0,2
v tom:											
Slovenská republika	-	3	9	2	-	-	-	1	-	-	15
země Evropské unie	-	-	-	-	-	-	-	-	-	-	-
ostatní země Evropy	-	-	1	-	-	-	-	-	-	-	1
země Asie	-	1	-	-	1	-	-	-	-	-	2
ostatní a nepřesně určené	-	-	-	-	-	-	1	-	-	-	1
Místo tr. pobytu nezjištěno	27	10	17	13	9	6	7	8	4	-	101

Tab. č. 159 Obyvatelstvo podle státního občanství, druhu pobytu
a podle pohlaví, věku, nejvyššího ukončeného vzdělání
a ekonomické aktivity

Stříbro

Pohlaví, věk, nejvyšší ukončené vzdělání, ekonomická aktivita	Obyvatelstvo celkem	v tom státní občanství												
		Česká republika	Slovenská republika		země EU				ostatní země Evropy					
			trvalý pobyt	dlouhodobý pobyt	Německo		ostatní		Ukrajina		Rusko		ostatní	
					trvalý pobyt	dlouhodobý pobyt	trvalý pobyt	dlouhodobý pobyt	trvalý pobyt	dlouhodobý pobyt	trvalý pobyt	dlouhodobý pobyt	trvalý pobyt	dlouhodobý pobyt
Muži														
0 - 14	695	689	-	-	-	-	-	-	-	1	-	-	-	-
15 - 19	287	284	-	2	-	-	-	-	-	-	-	-	-	-
20 - 29	657	641	-	12	-	-	-	-	-	-	-	-	1	-
30 - 39	555	547	1	-	-	-	-	1	-	-	-	-	-	-
40 - 49	604	601	-	1	-	-	-	-	-	-	-	-	-	-
50 - 59	481	479	-	-	-	-	-	-	-	-	-	-	-	-
60+	494	489	1	-	-	-	-	-	-	-	-	-	-	-
nezjištěno	-	-	-	-	-	-	-	-	-	-	-	-	-	-
celkem	3773	3730	2	15	-	-	-	1	-	1	-	-	1	-
nejvyšší ukonč. vzdělání:														
základní vč. neukonč.	585	578	2	1	-	-	-	-	-	-	-	-	-	-
střední	1358	1347	-	5	-	-	-	-	-	-	-	-	-	-
úplně střední	736	718	-	8	-	-	-	1	-	-	-	-	1	-
vyšší a nástavbové	79	79	-	-	-	-	-	-	-	-	-	-	-	-
vysokoškolské	280	280	-	-	-	-	-	-	-	-	-	-	-	-
bez vzdělání a nezjištěno	40	39	-	1	-	-	-	-	-	-	-	-	-	-
ekonomická aktivita:														
zaměstnaní	2068	2039	-	13	-	-	-	1	-	-	-	-	1	-
z toho:														
zaměstnavatelé	102	101	-	-	-	-	-	-	-	-	-	-	-	-
zaměstnanci	1720	1699	-	13	-	-	-	1	-	-	-	-	1	-
samostatně činní	217	210	-	-	-	-	-	-	-	-	-	-	-	-
nezaměstnaní	183	180	1	2	-	-	-	-	-	-	-	-	-	-
ekonomicky neaktivní	1493	1482	1	-	-	-	-	-	-	1	-	-	-	-
osoby s nezj. ek. aktivitou	29	29	-	-	-	-	-	-	-	-	-	-	-	-
Ženy														
0 - 14	690	684	-	1	-	-	-	-	1	-	-	-	-	-
15 - 19	273	270	-	3	-	-	-	-	-	-	-	-	-	-
20 - 29	658	619	9	18	-	-	-	-	4	4	-	-	-	-
30 - 39	587	580	-	3	-	-	-	-	-	1	-	-	-	-
40 - 49	548	543	-	1	-	-	-	-	-	-	-	1	1	-
50 - 59	538	536	-	1	-	-	-	-	-	-	-	-	-	-
60+	714	706	2	1	-	-	2	-	-	-	-	-	-	-
nezjištěno	-	-	-	-	-	-	-	-	-	-	-	-	-	-
celkem	4008	3938	11	28	-	-	2	-	5	5	-	1	1	-
nejvyšší ukonč. vzdělání:														
základní vč. neukonč.	1144	1136	1	1	-	-	1	-	1	-	-	-	-	-
střední	938	915	3	11	-	-	1	-	1	2	-	-	-	-
úplně střední	885	860	6	12	-	-	-	-	1	2	-	-	-	-
vyšší a nástavbové	103	101	-	1	-	-	-	-	-	1	-	-	-	-
vysokoškolské	195	192	-	1	-	-	-	-	-	-	-	1	1	-
bez vzdělání a nezjištěno	53	50	1	1	-	-	-	-	1	-	-	-	-	-

Tab. č. 159 Obyvatelstvo podle státního občanství, druhu pobytu
a podle pohlaví, věku, nejvyššího ukončeného vzdělání
a ekonomické aktivity

Stříbro

Pohlaví, věk, nejvyšší ukončené vzdělání, ekonomická aktivita	v tom státní občanství											Cizinci celkem		
	země Asie				ostatní země		dvoji občanství		bez státního občanství	nezjištěno	trvalý pobyt	dlouhodobý pobyt		
	Vietnam		Čína		ostatní		trvalý pobyt	dlouhodobý pobyt					celkem	z toho jedno ČR
	trvalý pobyt	dlouhodobý pobyt	trvalý pobyt	dlouhodobý pobyt	trvalý pobyt	dlouhodobý pobyt								
Muži														
0 - 14	2	1	-	-	-	-	-	-	2	2	-	-	2	2
15 - 19	1	-	-	-	-	-	-	-	-	-	-	-	1	2
20 - 29	-	1	-	-	-	-	-	-	2	2	-	-	1	13
30 - 39	2	3	-	-	-	-	-	-	1	1	-	-	3	4
40 - 49	-	1	-	-	-	-	-	-	1	1	-	-	-	2
50 - 59	-	-	-	-	-	-	-	-	2	2	-	-	-	-
60+	-	-	-	-	-	-	-	-	4	4	-	-	1	-
nezjištěno	-	-	-	-	-	-	-	-	-	-	-	-	-	-
celkem	5	6	-	-	-	-	-	-	12	12	-	-	8	23
nejvyšší ukonč. vzdělání:														
základní vč. neukonč.	2	1	-	-	-	-	-	-	1	1	-	-	4	2
střední	-	2	-	-	-	-	-	-	4	4	-	-	-	7
úplné střední	1	2	-	-	-	-	-	-	5	5	-	-	2	11
vyšší a nástavbové	-	-	-	-	-	-	-	-	-	-	-	-	-	-
vysokoškolské	-	-	-	-	-	-	-	-	-	-	-	-	-	-
bez vzdělání a nezjištěno	-	-	-	-	-	-	-	-	-	-	-	-	-	1
ekonomická aktivita:														
zaměstnaní	3	5	-	-	-	-	-	-	6	6	-	-	4	19
z toho:														
zaměstnavatelé	-	-	-	-	-	-	-	-	1	1	-	-	-	-
zaměstnanci	1	-	-	-	-	-	-	-	5	5	-	-	2	14
samostatně činní	2	5	-	-	-	-	-	-	-	-	-	-	2	5
nezaměstnaní	-	-	-	-	-	-	-	-	-	-	-	-	1	2
ekonomicky neaktivní	2	1	-	-	-	-	-	-	6	6	-	-	3	2
osoby s nezj. ek. aktivitou	-	-	-	-	-	-	-	-	-	-	-	-	-	-
Ženy														
0 - 14	-	3	-	-	-	-	-	-	1	1	-	-	1	4
15 - 19	-	-	-	-	-	-	-	-	-	-	-	-	-	3
20 - 29	1	2	-	-	-	-	-	-	1	1	-	-	14	24
30 - 39	1	1	-	-	-	-	-	-	1	1	-	-	1	5
40 - 49	1	-	-	-	-	-	-	-	1	1	-	-	2	2
50 - 59	-	-	-	-	-	-	-	-	1	1	-	-	-	1
60+	-	-	-	-	-	-	-	-	3	3	-	-	4	1
nezjištěno	-	-	-	-	-	-	-	-	-	-	-	-	-	-
celkem	3	6	-	-	-	-	-	-	8	8	-	-	22	40
nejvyšší ukonč. vzdělání:														
základní vč. neukonč.	2	1	-	-	-	-	-	-	1	1	-	-	5	2
střední	-	2	-	-	-	-	-	-	3	3	-	-	5	15
úplné střední	1	-	-	-	-	-	-	-	3	3	-	-	8	14
vyšší a nástavbové	-	-	-	-	-	-	-	-	-	-	-	-	-	2
vysokoškolské	-	-	-	-	-	-	-	-	-	-	-	-	1	2
bez vzdělání a nezjištěno	-	-	-	-	-	-	-	-	-	-	-	-	2	1

Tab. č. 159 Obyvatelstvo podle státního občanství, druhu pobytu a podle pohlaví, věku, nejvyššího ukončeného vzdělání a ekonomické aktivity

Stříbro

Pohlaví, věk, nejvyšší ukončené vzdělání, ekonomická aktivita	Obyvatelstvo celkem	v tom státní občanství												
		Česká republika	Slovenská republika		země EU				ostatní země Evropy					
			trvalý pobyt	dlouhodobý pobyt	Německo		ostatní		Ukrajina		Rusko		ostatní	
					trvalý pobyt	dlouhodobý pobyt	trvalý pobyt	dlouhodobý pobyt	trvalý pobyt	dlouhodobý pobyt	trvalý pobyt	dlouhodobý pobyt	trvalý pobyt	dlouhodobý pobyt
ekonomická aktivita:														
zaměstnaní	1744	1697	7	24	-	-	-	-	1	5	-	1	1	-
z toho:														
zaměstnavatelé	44	44	-	-	-	-	-	-	-	-	-	-	-	-
zaměstnanci	1538	1500	7	24	-	-	-	-	1	3	-	1	1	-
samostatně činní	105	97	-	-	-	-	-	-	-	2	-	-	-	-
nezaměstnaní	187	184	1	1	-	-	-	-	1	-	-	-	-	-
ekonomicky neaktivní	2052	2033	3	3	-	-	2	-	2	-	-	-	-	-
osoby s nezj. ek. aktivitou	25	24	-	-	-	-	-	-	1	-	-	-	-	-
Úhrn														
0 - 14	1385	1373	-	1	-	-	-	-	1	1	-	-	-	-
15 - 19	560	554	-	5	-	-	-	-	-	-	-	-	-	-
20 - 29	1315	1260	9	30	-	-	-	-	4	4	-	-	1	-
30 - 39	1142	1127	1	3	-	-	-	1	-	1	-	-	-	-
40 - 49	1152	1144	-	2	-	-	-	-	-	-	-	1	1	-
50 - 59	1019	1015	-	1	-	-	-	-	-	-	-	-	-	-
60+	1208	1195	3	1	-	-	2	-	-	-	-	-	-	-
nezjištěno	-	-	-	-	-	-	-	-	-	-	-	-	-	-
celkem	7781	7668	13	43	-	-	2	1	5	6	-	1	2	-
nejvyšší ukonč. vzdělání:														
základní vč. neukonč.	1729	1714	3	2	-	-	1	-	1	-	-	-	-	-
střední	2296	2262	3	16	-	-	1	-	1	2	-	-	-	-
úplně střední	1621	1578	6	20	-	-	-	1	1	2	-	-	1	-
vyšší a nástavbové	182	180	-	1	-	-	-	-	-	1	-	-	-	-
vysokoškolské	475	472	-	1	-	-	-	-	-	-	-	1	1	-
bez vzdělání a nezjištěno	93	89	1	2	-	-	-	-	1	-	-	-	-	-
ekonomická aktivita:														
zaměstnaní	3812	3736	7	37	-	-	-	1	1	5	-	1	2	-
z toho:														
zaměstnavatelé	146	145	-	-	-	-	-	-	-	-	-	-	-	-
zaměstnanci	3258	3199	7	37	-	-	-	1	1	3	-	1	2	-
samostatně činní	322	307	-	-	-	-	-	-	-	2	-	-	-	-
nezaměstnaní	370	364	2	3	-	-	-	-	1	-	-	-	-	-
ekonomicky neaktivní	3545	3515	4	3	-	-	2	-	2	1	-	-	-	-
osoby s nezj. ek. aktivitou	54	53	-	-	-	-	-	-	1	-	-	-	-	-

Tab. č. 159 Obyvatelstvo podle státního občanství, druhu pobytu
a podle pohlaví, věku, nejvyššího ukončeného vzdělání
a ekonomické aktivity

Stříbro

Pohlaví, věk, nejvyšší ukončené vzdělání, ekonomická aktivita	v tom státní občanství											Cizinci celkem		
	země Asie						ostatní země		dvoji občanství		bez státního občanství	nezjištěno	trvalý pobyt	dlouhodobý pobyt
	Vietnam		Čína		ostatní		trvalý pobyt	dlouhodobý pobyt	celkem	z toho jedno ČR				
	trvalý pobyt	dlouhodobý pobyt	trvalý pobyt	dlouhodobý pobyt	trvalý pobyt	dlouhodobý pobyt								
ekonomická aktivita:														
zaměstnaní	3	3	-	-	-	-	-	-	2	2	-	-	12	33
z toho:														
zaměstnavatelé	-	-	-	-	-	-	-	-	-	-	-	-	-	-
zaměstnanci	-	-	-	-	-	-	-	-	1	1	-	-	9	28
samostatně činní	2	3	-	-	-	-	-	-	1	1	-	-	2	5
nezaměstnaní	-	-	-	-	-	-	-	-	-	-	-	-	2	1
ekonomicky neaktivní	-	3	-	-	-	-	-	-	6	6	-	-	7	6
osoby s nezj. ek. aktivitou	-	-	-	-	-	-	-	-	-	-	-	-	1	-
Úhrn														
0 - 14	2	4	-	-	-	-	-	-	3	3	-	-	3	6
15 - 19	1	-	-	-	-	-	-	-	-	-	-	-	1	5
20 - 29	1	3	-	-	-	-	-	-	3	3	-	-	15	37
30 - 39	3	4	-	-	-	-	-	-	2	2	-	-	4	9
40 - 49	1	1	-	-	-	-	-	-	2	2	-	-	2	4
50 - 59	-	-	-	-	-	-	-	-	3	3	-	-	-	1
60+	-	-	-	-	-	-	-	-	7	7	-	-	5	1
nezjištěno	-	-	-	-	-	-	-	-	-	-	-	-	-	-
celkem	8	12	-	-	-	-	-	-	20	20	-	-	30	63
nejvyšší ukonč. vzdělání:														
základní vč. neukonč.	4	2	-	-	-	-	-	-	2	2	-	-	9	4
střední	-	4	-	-	-	-	-	-	7	7	-	-	5	22
úplně střední	2	2	-	-	-	-	-	-	8	8	-	-	10	25
vyšší a nástavbové	-	-	-	-	-	-	-	-	-	-	-	-	-	2
vysokoškolské	-	-	-	-	-	-	-	-	-	-	-	-	1	2
bez vzdělání a nezjištěno	-	-	-	-	-	-	-	-	-	-	-	-	2	2
ekonomická aktivita:														
zaměstnaní	6	8	-	-	-	-	-	-	8	8	-	-	16	52
z toho:														
zaměstnavatelé	-	-	-	-	-	-	-	-	1	1	-	-	-	-
zaměstnanci	1	-	-	-	-	-	-	-	6	6	-	-	11	42
samostatně činní	4	8	-	-	-	-	-	-	1	1	-	-	4	10
nezaměstnaní	-	-	-	-	-	-	-	-	-	-	-	-	3	3
ekonomicky neaktivní	2	4	-	-	-	-	-	-	12	12	-	-	10	8
osoby s nezj. ek. aktivitou	-	-	-	-	-	-	-	-	-	-	-	-	1	-

Tab. č. 160 Obyvatelstvo ekonomicky aktivní podle postavení
v zaměstnání, počtu zaměstnanců u zaměstnavatelů a podle pohlaví
a věku

Stříbro

Pohlaví, věk	Ekonomicky aktivní úhrnem	v tom												z celk. počtu zam. osob osoby s druhým zaměstnáním	neza- městnaní	
		zaměstnaní celkem	zaměstnanci				z toho s počtem zaměstnanců			samost. činní	členové produkč. družstev	pomáhající rodinní příslušníci	nezjištěné postavení v zaměstn.			
			v pracovním a služebním poměru	ostatní (na základě dohod aj.)	zaměstna- vatelé	1 - 19			20 - 49							50+
						1 - 19	20 - 49	50+								
Muži																
15 - 19	49	30	25	4	-	B	B	B	-	-	-	1	-	19		
20 - 24	299	265	212	28	6	B	B	B	16	-	-	3	7	34		
25 - 29	309	281	246	14	5	B	B	B	15	-	-	1	12	28		
30 - 34	228	217	167	18	7	B	B	B	23	-	-	2	8	11		
35 - 39	311	291	216	14	13	B	B	B	44	-	2	2	17	20		
40 - 44	309	288	209	13	26	B	B	B	36	-	1	3	26	21		
45 - 49	266	242	166	14	15	B	B	B	43	-	-	4	17	24		
50 - 54	254	235	182	16	13	B	B	B	21	1	-	2	16	19		
55 - 59	157	150	116	7	13	B	B	B	11	-	-	3	7	7		
60 - 64	35	35	21	5	3	B	B	B	4	-	-	2	1	-		
65 - 69	26	26	12	8	1	B	B	B	4	-	-	1	1	-		
70 - 74	8	8	3	4	-	B	B	B	-	-	-	1	1	-		
75 - 79	-	-	-	-	-	B	B	B	-	-	-	-	-	-		
80+	-	-	-	-	-	B	B	B	-	-	-	-	-	-		
nezjištěno	-	-	-	-	-	B	B	B	-	-	-	-	-	-		
celkem	2251	2068	1575	145	102	B	B	B	217	1	3	25	113	183		
Ženy																
15 - 19	34	28	21	3	-	B	B	B	-	-	-	4	-	6		
20 - 24	248	218	173	21	-	B	B	B	9	-	1	14	2	30		
25 - 29	257	232	194	18	1	B	B	B	8	-	-	11	5	25		
30 - 34	236	205	167	14	6	B	B	B	12	-	-	6	18	31		
35 - 39	289	257	205	20	9	B	B	B	21	-	1	1	12	32		
40 - 44	261	242	201	13	8	B	B	B	16	-	3	1	10	19		
45 - 49	250	229	182	14	12	B	B	B	17	-	3	1	7	21		
50 - 54	233	213	173	19	5	B	B	B	10	1	-	5	7	20		
55 - 59	77	74	53	10	2	B	B	B	7	-	-	2	2	3		
60 - 64	33	33	18	12	-	B	B	B	2	-	-	1	-	-		
65 - 69	10	10	3	2	1	B	B	B	2	-	1	1	-	-		
70 - 74	3	3	2	-	-	B	B	B	1	-	-	-	-	-		
75 - 79	-	-	-	-	-	B	B	B	-	-	-	-	-	-		
80+	-	-	-	-	-	B	B	B	-	-	-	-	-	-		
nezjištěno	-	-	-	-	-	B	B	B	-	-	-	-	-	-		
celkem	1931	1744	1392	146	44	B	B	B	105	1	9	47	63	187		

Tab. č. 160 Obyvatelstvo ekonomicky aktivní podle postavení
v zaměstnání, počtu zaměstnanců u zaměstnavatelů a podle pohlaví
a věku

Stříbro

Pohlaví, věk	Ekonomicky aktivní úhrnem	v tom											z celk. počtu zam. osob s druhým zaměstnáním	neza- městnaní		
		zaměstnaní celkem	zaměstnanci				z toho s počtem zaměstnanců			samost. činní	členové produkč. družstev	pomáhající rodinní příslušníci			nezjištěné postavení v zaměstn.	
			v pracovním a služebním poměru	ostatní (na základě dohod aj.)	zaměstna- vatelé	1 - 19			20 - 49							50+
						1 - 19	20 - 49	50+								
Úhrn																
15 - 19	83	58	46	7	-	B	B	B	-	-	-	5	-	25		
20 - 24	547	483	385	49	6	B	B	B	25	-	1	17	9	64		
25 - 29	566	513	440	32	6	B	B	B	23	-	-	12	17	53		
30 - 34	464	422	334	32	13	B	B	B	35	-	-	8	26	42		
35 - 39	600	548	421	34	22	B	B	B	65	-	3	3	29	52		
40 - 44	570	530	410	26	34	B	B	B	52	-	4	4	36	40		
45 - 49	516	471	348	28	27	B	B	B	60	-	3	5	24	45		
50 - 54	487	448	355	35	18	B	B	B	31	2	-	7	23	39		
55 - 59	234	224	169	17	15	B	B	B	18	-	-	5	9	10		
60 - 64	68	68	39	17	3	B	B	B	6	-	-	3	1	-		
65 - 69	36	36	15	10	2	B	B	B	6	-	1	2	1	-		
70 - 74	11	11	5	4	-	B	B	B	1	-	-	1	1	-		
75 - 79	-	-	-	-	-	B	B	B	-	-	-	-	-	-		
80+	-	-	-	-	-	B	B	B	-	-	-	-	-	-		
nezjištěno	-	-	-	-	-	B	B	B	-	-	-	-	-	-		
celkem	4182	3812	2967	291	146	B	B	B	322	2	12	72	176	370		
Z 1000 osob připadá na věkovou skupinu																
15 - 19	20	15	16	24	-	B	B	B	-	-	-	69	-	68		
20 - 24	131	127	130	168	41	B	B	B	78	-	83	236	51	173		
25 - 29	135	135	148	110	41	B	B	B	71	-	-	167	97	143		
30 - 34	111	111	113	110	89	B	B	B	109	-	-	111	148	114		
35 - 39	143	144	142	117	151	B	B	B	202	-	250	42	165	141		
40 - 44	136	139	138	89	233	B	B	B	161	-	333	56	205	108		
45 - 49	123	124	117	96	185	B	B	B	186	-	250	69	136	122		
50 - 54	116	118	120	120	123	B	B	B	96	1000	-	97	131	105		
55 - 59	56	59	57	58	103	B	B	B	56	-	-	69	51	27		
60 - 64	16	18	13	58	21	B	B	B	19	-	-	42	6	-		
65 - 69	9	9	5	34	14	B	B	B	19	-	83	28	6	-		
70 - 74	3	3	2	14	-	B	B	B	3	-	-	14	6	-		
75 - 79	-	-	-	-	-	B	B	B	-	-	-	-	-	-		
80+	-	-	-	-	-	B	B	B	-	-	-	-	-	-		
nezjištěno	-	-	-	-	-	B	B	B	-	-	-	-	-	-		
celkem	1000	1000	1000	1000	1000	B	B	B	1000	1000	1000	1000	1000	1000		
15 - 64	989	988	993	952	986	B	B	B	978	1000	917	958	989	1000		
65+	11	12	7	48	14	B	B	B	22	-	83	42	11	-		

1. Muži

Tab. č. 161 Obyvatelstvo ekonomicky aktivní podle postavení
v zaměstnání, počtu zaměstnanců u zaměstnavatelů, podle ekonomické
aktivity, nejvyššího ukončeného vzdělání a podle pohlaví

Stříbro

Ekonomická aktivita, nejvyšší ukončené vzdělání	Ekonomicky aktivní úhrnem	v tom											z celk. počtu zam. osob s druhým zaměstnáním	neza- městnaní		
		zaměstnaní celkem	zaměstnanci				zaměstna- vatelé	z toho s počtem zaměstnanců			samost. činní	členové produkč. družstev			pomáhající rodinní příslušníci	nezjištěné postavení v zaměstn.
			v pracovním a služebním poměru		ostatní (na základě dohod aj.)	1 - 19		20 - 49	50+							
Zaměstnané osoby, zaměstnavatelé, sam. činní vč. prac. studentů	1983	1983	1528	126	100	B	B	B	207	1	3	18	110	x		
základní (vč. neukončeného)	139	139	103	17	3	B	B	B	12	-	1	3	3	x		
učňovské (bez maturity)	522	522	392	43	16	B	B	B	66	-	-	5	24	x		
odborné (bez maturity)	471	471	359	44	11	B	B	B	54	-	-	3	19	x		
úplné střední a vyšší	622	622	496	19	46	B	B	B	55	-	1	5	43	x		
vysokoškolské	225	225	176	3	24	B	B	B	20	1	1	-	21	x		
bez vzdělání	-	-	-	-	-	B	B	B	-	-	-	-	-	x		
nezjištěno	4	4	2	-	-	B	B	B	-	-	-	2	-	x		
Pracující důchodci	85	85	47	19	2	B	B	B	10	-	-	7	3	x		
základní (vč. neukončeného)	12	12	9	1	-	B	B	B	1	-	-	1	-	x		
učňovské (bez maturity)	25	25	12	7	1	B	B	B	1	-	-	4	-	x		
odborné (bez maturity)	6	6	5	1	-	B	B	B	-	-	-	-	1	x		
úplné střední a vyšší	29	29	13	9	-	B	B	B	5	-	-	2	1	x		
vysokoškolské	13	13	8	1	1	B	B	B	3	-	-	-	1	x		
bez vzdělání	-	-	-	-	-	B	B	B	-	-	-	-	-	x		
nezjištěno	-	-	-	-	-	B	B	B	-	-	-	-	-	x		
Ženy na mateřské dovolené	-	-	-	-	-	B	B	B	-	-	-	-	-	x		
základní (vč. neukončeného)	-	-	-	-	-	B	B	B	-	-	-	-	-	x		
učňovské (bez maturity)	-	-	-	-	-	B	B	B	-	-	-	-	-	x		
odborné (bez maturity)	-	-	-	-	-	B	B	B	-	-	-	-	-	x		
úplné střední a vyšší	-	-	-	-	-	B	B	B	-	-	-	-	-	x		
vysokoškolské	-	-	-	-	-	B	B	B	-	-	-	-	-	x		
bez vzdělání	-	-	-	-	-	B	B	B	-	-	-	-	-	x		
nezjištěno	-	-	-	-	-	B	B	B	-	-	-	-	-	x		
Nezaměstnaní	183	x	x	x	x	x	x	x	x	x	x	x	x	183		
základní (vč. neukončeného)	61	x	x	x	x	x	x	x	x	x	x	x	x	61		
učňovské (bez maturity)	54	x	x	x	x	x	x	x	x	x	x	x	x	54		
odborné (bez maturity)	29	x	x	x	x	x	x	x	x	x	x	x	x	29		
úplné střední a vyšší	24	x	x	x	x	x	x	x	x	x	x	x	x	24		
vysokoškolské	9	x	x	x	x	x	x	x	x	x	x	x	x	9		
bez vzdělání	5	x	x	x	x	x	x	x	x	x	x	x	x	5		
nezjištěno	1	x	x	x	x	x	x	x	x	x	x	x	x	1		
Ekonomicky aktivní úhrnem	2251	2068	1575	145	102	B	B	B	217	1	3	25	113	183		
základní (vč. neukončeného)	212	151	112	18	3	B	B	B	13	-	1	4	3	61		
učňovské (bez maturity)	601	547	404	50	17	B	B	B	67	-	-	9	24	54		
odborné (bez maturity)	506	477	364	45	11	B	B	B	54	-	-	3	20	29		
úplné střední a vyšší	675	651	509	28	46	B	B	B	60	-	1	7	44	24		
vysokoškolské	247	238	184	4	25	B	B	B	23	1	1	-	22	9		
bez vzdělání	5	-	-	-	-	B	B	B	-	-	-	-	-	5		
nezjištěno	5	4	2	-	-	B	B	B	-	-	-	2	-	1		

2. Ženy

Tab. č. 161 Obyvatelstvo ekonomicky aktivní podle postavení
v zaměstnání, počtu zaměstnanců u zaměstnavatelů, podle ekonomické
aktivity, nejvyššího ukončeného vzdělání a podle pohlaví

Stříbro

Ekonomická aktivita, nejvyšší ukončené vzdělání	Ekonomicky aktivní úhrnem	v tom											z celk. počtu zam. osob s druhým zaměstnáním	neza- městnaní
		zaměstnaní celkem	v tom					samost. činní	členové produkč. družstev	pomáhající rodinní příslušníci	nezjištěné postavení v zaměstn.			
			zaměstnanci		zaměstna- vatelé	z toho s počtem zaměstnanců								
			v pracovním a služebním poměru	ostatní (na základě dohod aj.)		1 - 19	20 - 49					50+		
Zaměstnané osoby, zaměstnavatelé, sam. činní vč. prac. studentů	1608	1608	1316	120	44	B	B	B	94	1	8	25	61	x
základní (vč. neukončeného)	256	256	212	28	2	B	B	B	6	-	1	7	5	x
učňovské (bez maturity)	268	268	206	30	4	B	B	B	22	-	3	3	3	x
odborné (bez maturity)	271	271	215	33	5	B	B	B	14	-	1	3	7	x
úplné střední a vyšší	658	658	557	27	14	B	B	B	47	-	3	10	39	x
vysokoškolské	150	150	123	2	19	B	B	B	4	1	-	1	7	x
bez vzdělání	2	2	2	-	-	B	B	B	-	-	-	-	-	x
nezjištěno	3	3	1	-	-	B	B	B	1	-	-	1	-	x
Pracující důchodci	79	79	40	24	-	B	B	B	10	-	1	4	1	x
základní (vč. neukončeného)	21	21	7	10	-	B	B	B	3	-	-	1	1	x
učňovské (bez maturity)	10	10	3	5	-	B	B	B	1	-	-	1	-	x
odborné (bez maturity)	13	13	6	4	-	B	B	B	3	-	-	-	-	x
úplné střední a vyšší	23	23	14	4	-	B	B	B	3	-	-	2	-	x
vysokoškolské	12	12	10	1	-	B	B	B	-	-	1	-	-	x
bez vzdělání	-	-	-	-	-	B	B	B	-	-	-	-	-	x
nezjištěno	-	-	-	-	-	B	B	B	-	-	-	-	-	x
Ženy na mateřské dovolené	57	57	36	2	-	B	B	B	1	-	-	18	1	x
základní (vč. neukončeného)	10	10	3	-	-	B	B	B	1	-	-	6	-	x
učňovské (bez maturity)	4	4	1	-	-	B	B	B	-	-	-	3	-	x
odborné (bez maturity)	14	14	11	-	-	B	B	B	-	-	-	3	-	x
úplné střední a vyšší	24	24	16	2	-	B	B	B	-	-	-	6	-	x
vysokoškolské	4	4	4	-	-	B	B	B	-	-	-	-	1	x
bez vzdělání	-	-	-	-	-	B	B	B	-	-	-	-	-	x
nezjištěno	1	1	1	-	-	B	B	B	-	-	-	-	-	x
Nezaměstnaní	187	x	x	x	x	x	x	x	x	x	x	x	x	187
základní (vč. neukončeného)	76	x	x	x	x	x	x	x	x	x	x	x	x	76
učňovské (bez maturity)	23	x	x	x	x	x	x	x	x	x	x	x	x	23
odborné (bez maturity)	31	x	x	x	x	x	x	x	x	x	x	x	x	31
úplné střední a vyšší	53	x	x	x	x	x	x	x	x	x	x	x	x	53
vysokoškolské	2	x	x	x	x	x	x	x	x	x	x	x	x	2
bez vzdělání	2	x	x	x	x	x	x	x	x	x	x	x	x	2
nezjištěno	-	x	x	x	x	x	x	x	x	x	x	x	x	-
Ekonomicky aktivní úhrnem	1931	1744	1392	146	44	B	B	B	105	1	9	47	63	187
základní (vč. neukončeného)	363	287	222	38	2	B	B	B	10	-	1	14	6	76
učňovské (bez maturity)	305	282	210	35	4	B	B	B	23	-	3	7	3	23
odborné (bez maturity)	329	298	232	37	5	B	B	B	17	-	1	6	7	31
úplné střední a vyšší	758	705	587	33	14	B	B	B	50	-	3	18	39	53
vysokoškolské	168	166	137	3	19	B	B	B	4	1	1	1	8	2
bez vzdělání	4	2	2	-	-	B	B	B	-	-	-	-	-	2
nezjištěno	4	4	2	-	-	B	B	B	1	-	-	1	-	-

3. Muži a ženy úhrnem

Tab. č. 161 Obyvatelstvo ekonomicky aktivní podle postavení
v zaměstnání, počtu zaměstnanců u zaměstnavatelů, podle ekonomické
aktivity, nejvyššího ukončeného vzdělání a podle pohlaví

Stříbro

Ekonomická aktivita, nejvyšší ukončené vzdělání	Ekonomicky aktivní úhrnem	v tom											z celk. počtu zam. osob s druhým zaměstnáním	neza- městnaní
		zaměstnaní celkem	v tom					samost. činní	členové produkč. družstev	pomáhající rodinní příslušníci	nezjištěné postavení v zaměstn.			
			zaměstnanci		zaměstna- vatelé	z toho s počtem zaměstnanců								
			v pracovním a služebním poměru	ostatní (na základě dohod aj.)		1 - 19	20 - 49					50+		
Zaměstnané osoby, zaměstnavatelé, sam. činní vč. prac. studentů	3591	3591	2844	246	144	B	B	B	301	2	11	43	171	x
základní (vč. neukončeného)	395	395	315	45	5	B	B	B	18	-	2	10	8	x
učňovské (bez maturity)	790	790	598	73	20	B	B	B	88	-	3	8	27	x
odborné (bez maturity)	742	742	574	77	16	B	B	B	68	-	1	6	26	x
úplně střední a vyšší	1280	1280	1053	46	60	B	B	B	102	-	4	15	82	x
vysokoškolské	375	375	299	5	43	B	B	B	24	2	1	1	28	x
bez vzdělání	2	2	2	-	-	B	B	B	-	-	-	-	-	x
nezjištěno	7	7	3	-	-	B	B	B	1	-	-	3	-	x
Pracující důchodci	164	164	87	43	2	B	B	B	20	-	1	11	4	x
základní (vč. neukončeného)	33	33	16	11	-	B	B	B	4	-	-	2	1	x
učňovské (bez maturity)	35	35	15	12	1	B	B	B	2	-	-	5	-	x
odborné (bez maturity)	19	19	11	5	-	B	B	B	3	-	-	-	1	x
úplně střední a vyšší	52	52	27	13	-	B	B	B	8	-	-	4	1	x
vysokoškolské	25	25	18	2	1	B	B	B	3	-	1	-	1	x
bez vzdělání	-	-	-	-	-	B	B	B	-	-	-	-	-	x
nezjištěno	-	-	-	-	-	B	B	B	-	-	-	-	-	x
Ženy na mateřské dovolené	57	57	36	2	-	B	B	B	1	-	-	18	1	x
základní (vč. neukončeného)	10	10	3	-	-	B	B	B	1	-	-	6	-	x
učňovské (bez maturity)	4	4	1	-	-	B	B	B	-	-	-	3	-	x
odborné (bez maturity)	14	14	11	-	-	B	B	B	-	-	-	3	-	x
úplně střední a vyšší	24	24	16	2	-	B	B	B	-	-	-	6	-	x
vysokoškolské	4	4	4	-	-	B	B	B	-	-	-	-	1	x
bez vzdělání	-	-	-	-	-	B	B	B	-	-	-	-	-	x
nezjištěno	1	1	1	-	-	B	B	B	-	-	-	-	-	x
Nezaměstnaní	370	x	x	x	x	x	x	x	x	x	x	x	x	370
základní (vč. neukončeného)	137	x	x	x	x	x	x	x	x	x	x	x	x	137
učňovské (bez maturity)	77	x	x	x	x	x	x	x	x	x	x	x	x	77
odborné (bez maturity)	60	x	x	x	x	x	x	x	x	x	x	x	x	60
úplně střední a vyšší	77	x	x	x	x	x	x	x	x	x	x	x	x	77
vysokoškolské	11	x	x	x	x	x	x	x	x	x	x	x	x	11
bez vzdělání	7	x	x	x	x	x	x	x	x	x	x	x	x	7
nezjištěno	1	x	x	x	x	x	x	x	x	x	x	x	x	1
Ekonomicky aktivní úhrnem	4182	3812	2967	291	146	B	B	B	322	2	12	72	176	370
základní (vč. neukončeného)	575	438	334	56	5	B	B	B	23	-	2	18	9	137
učňovské (bez maturity)	906	829	614	85	21	B	B	B	90	-	3	16	27	77
odborné (bez maturity)	835	775	596	82	16	B	B	B	71	-	1	9	27	60
úplně střední a vyšší	1433	1356	1096	61	60	B	B	B	110	-	4	25	83	77
vysokoškolské	415	404	321	7	44	B	B	B	27	2	2	1	30	11
bez vzdělání	9	2	2	-	-	B	B	B	-	-	-	-	-	7
nezjištěno	9	8	4	-	-	B	B	B	1	-	-	3	-	1

1. Muži

Tab. č. 162 Obyvatelstvo ekonomicky aktivní podle ekonomické aktivity, postavení v zaměstnání, podle hlavních tříd zaměstnání, odvětví ekonomické činnosti a podle pohlaví

Stříbro

Hlavní třídy zaměstnání, odvětví ekonomické činnosti	Ekonomicky aktivní úhrnem	Ekonomická aktivita					Postavení v zaměstnání					
		zaměst- navatelé, zaměstnanci	pracující důchodci	pracující studenti a učni	ženy na mateřské dovolené	nezaměst- naní	zaměst- navatelé	zaměst- nanci	samostatně činní	členové produkčních družstev	pomáhající rodinní příslušníci	nezjištěno
A. Hlavní třídy zaměstnání												
zákonodárci, vedoucí a řídicí pracovníci	182	172	5	-	-	5	83	88	9	1	1	-
vědečtí a odborní duševní pracovníci	108	97	9	1	-	1	4	90	14	-	-	-
techničtí, zdravotničtí a pedagogičtí pracovníci	322	303	10	4	-	5	5	278	36	-	2	1
nižší administrativní pracovníci (úředníci)	74	64	5	-	-	5	-	71	1	-	-	2
provozní pracovníci ve službách a obchodě	168	152	7	-	-	9	3	123	37	-	-	5
kvalifikovaní dělníci v zemědělství a lesnictví	34	27	2	-	-	5	2	23	8	-	-	1
řemeslníci a kvalifikovaní výrobci, zpracovatelé a opraváři	630	577	14	1	-	38	2	523	94	-	-	11
obsluha strojů a zařízení	420	375	16	1	-	28	3	387	19	-	-	11
pomocní a nekvalifikovaní pracovníci	113	84	13	2	-	14	-	106	3	-	-	4
příslušníci armády	114	109	-	1	-	4	1	112	-	-	-	1
nezaměstnaní absolventi škol	14	x	x	x	x	14	x	x	x	x	x	14
nezjištěno	72	11	4	2	-	55	-	8	3	-	2	59
ekonomicky aktivní osoby úhrnem	2251	1971	85	12	-	183	103	1809	224	1	5	109
B. Odvětví ekonomické činnosti												
zemědělství, lesnictví, rybolov	91	78	6	1	-	6	4	71	13	1	-	2
průmysl	787	735	20	1	-	31	19	740	19	-	-	9
stavebnictví	332	299	4	1	-	28	17	233	77	-	1	4
obchod, opravy motor. vozidel a spotř. zboží	161	152	4	-	-	5	24	91	43	-	1	2
pohostinství a ubytování	56	49	1	-	-	6	10	31	14	-	-	1
doprava, pošty a telekomunikace	183	165	6	1	-	11	10	157	11	-	-	5
peněžnictví a pojišťovnictví	31	27	2	-	-	2	1	17	13	-	-	-
činnosti v oblasti nemovitostí, služby pro podniky	67	55	6	5	-	1	4	52	11	-	-	-
výzkum a vývoj	-	-	-	-	-	-	-	-	-	-	-	-
veřejná správa, obrana, sociální zabezpečení	265	250	7	1	-	7	1	262	-	-	-	2
školství	38	29	8	-	-	1	1	37	-	-	-	-
zdravotnictví, veterinární a sociální činnosti	27	24	2	-	-	1	8	13	5	-	-	1
ostatní veřejné a osobní služby	85	65	10	-	-	10	3	67	12	-	1	2
nezjištěno	128	43	9	2	-	74	1	38	6	-	2	81
ekonomicky aktivní osoby úhrnem	2251	1971	85	12	-	183	103	1809	224	1	5	109

2. Ženy

Tab. č. 162 Obyvatelstvo ekonomicky aktivní podle ekonomické aktivity, postavení v zaměstnání, podle hlavních tříd zaměstnání, odvětví ekonomické činnosti a podle pohlaví

Stříbro

Hlavní třídy zaměstnání, odvětví ekonomické činnosti	Ekonomicky aktivní úhrnem	Ekonomická aktivita					Postavení v zaměstnání					
		zaměst- navatelé, zaměstnanci	pracující důchodci	pracující studenti a učni	ženy na mateřské dovolené	nezaměst- naní	zaměst- navatelé	zaměst- nanci	samostatně činní	členové produkčních družstev	pomáhající rodinní příslušníci	nezjištěno
A. Hlavní třídy zaměstnání												
zákonodárci, vedoucí a řídicí pracovníci	68	67	1	-	-	-	27	39	2	-	-	-
vědečtí a odborní duševní pracovníci	182	158	14	2	5	3	8	164	7	1	-	2
techničtí, zdravotničtí a pedagogičtí pracovníci	443	401	12	1	6	23	6	393	39	-	1	4
nižší administrativní pracovníci (úředníci)	135	111	3	-	4	17	-	130	-	-	-	5
provozní pracovníci ve službách a obchodě	316	259	15	1	11	30	3	246	50	-	7	10
kvalifikovaní dělníci v zemědělství a lesnictví	8	5	-	-	-	3	-	7	-	-	-	1
řemeslníci a kvalifikovaní výrobci, zpracovatelé a opraváři	129	111	7	-	3	8	-	118	6	-	1	4
obsluha strojů a zařízení	359	330	1	-	8	20	-	352	2	-	-	5
pomocní a nekvalifikovaní pracovníci	200	143	23	-	3	31	-	185	2	-	-	13
příslušníci armády	4	4	-	-	-	-	-	4	-	-	-	-
nezaměstnaní absolventi škol	9	x	x	x	x	9	x	x	x	x	x	9
nezjištěno	78	13	3	2	17	43	-	11	1	-	-	66
ekonomicky aktivní osoby úhrnem	1931	1602	79	6	57	187	44	1649	109	1	9	119
B. Odvětví ekonomické činnosti												
zemědělství, lesnictví, rybolov	40	32	2	-	-	6	-	38	-	1	-	1
průmysl	719	641	13	-	16	49	4	691	11	-	1	12
stavebnictví	40	32	1	-	1	6	-	37	2	-	-	1
obchod, opravy motor. vozidel a spotř. zboží	223	181	8	1	9	24	13	171	29	-	4	6
pohostinství a ubytování	82	67	3	-	2	10	5	63	8	-	3	3
doprava, pošty a telekomunikace	63	52	4	-	1	6	-	54	1	-	1	7
peněžnictví a pojišťovnictví	39	37	1	-	-	1	-	30	9	-	-	-
činnosti v oblasti nemovitostí, služby pro podniky	73	64	4	-	2	3	5	65	3	-	-	-
výzkum a vývoj	-	-	-	-	-	-	-	-	-	-	-	-
veřejná správa, obrana, sociální zabezpečení	102	93	1	-	2	6	2	100	-	-	-	-
školství	205	176	21	2	3	3	-	200	3	-	-	2
zdravotnictví, veterinární a sociální činnosti	134	120	8	1	1	4	13	107	14	-	-	-
ostatní veřejné a osobní služby	82	67	7	-	2	6	2	53	25	-	-	2
nezjištěno	129	40	6	2	18	63	-	40	4	-	-	85
ekonomicky aktivní osoby úhrnem	1931	1602	79	6	57	187	44	1649	109	1	9	119

3. Muži a ženy úhrnem

Tab. č. 162 Obyvatelstvo ekonomicky aktivní podle ekonomické aktivity, postavení v zaměstnání, podle hlavních tříd zaměstnání, odvětví ekonomické činnosti a podle pohlaví

Stříbro

Hlavní třídy zaměstnání, odvětví ekonomické činnosti	Ekonomicky aktivní úhrnem	Ekonomická aktivita					Postavení v zaměstnání						
		zaměst- navatelé, zaměstnanci	pracující důchodci	pracující studenti a učni	ženy na mateřské dovolené	nezaměst- naní	zaměst- navatelé	zaměst- nanci	samostatně činní	členové produkčních družstev	pomáhající rodinní příslušníci	nezjištěno	
A. Hlavní třídy zaměstnání													
zákonodárci, vedoucí a řídicí pracovníci	250	239	6	-	-	5	110	127	11	1	1	-	-
vědečtí a odborní duševní pracovníci	290	255	23	3	5	4	12	254	21	1	-	2	-
techničtí, zdravotničtí a pedagogičtí pracovníci	765	704	22	5	6	28	11	671	75	-	3	5	-
nižší administrativní pracovníci (úředníci)	209	175	8	-	4	22	-	201	1	-	-	7	-
provozní pracovníci ve službách a obchodě	484	411	22	1	11	39	6	369	87	-	7	15	-
kvalifikovaní dělníci v zemědělství a lesnictví	42	32	2	-	-	8	2	30	8	-	-	2	-
řemeslníci a kvalifikovaní výrobci, zpracovatelé a opraváři	759	688	21	1	3	46	2	641	100	-	1	15	-
obsluha strojů a zařízení	779	705	17	1	8	48	3	739	21	-	-	16	-
pomocní a nekvalifikovaní pracovníci	313	227	36	2	3	45	-	291	5	-	-	17	-
příslušníci armády	118	113	-	1	-	4	1	116	-	-	-	1	-
nezaměstnaní absolventi škol	23	x	x	x	x	23	x	x	x	x	x	23	-
nezjištěno	150	24	7	4	17	98	-	19	4	-	2	125	-
ekonomicky aktivní osoby úhrnem	4182	3573	164	18	57	370	147	3458	333	2	14	228	
B. Odvětví ekonomické činnosti													
zemědělství, lesnictví, rybolov	131	110	8	1	-	12	4	109	13	2	-	3	-
průmysl	1506	1376	33	1	16	80	23	1431	30	-	1	21	-
stavebnictví	372	331	5	1	1	34	17	270	79	-	1	5	-
obchod, opravy motor. vozidel a spotř. zboží	384	333	12	1	9	29	37	262	72	-	5	8	-
pohostinství a ubytování	138	116	4	-	2	16	15	94	22	-	3	4	-
doprava, pošty a telekomunikace	246	217	10	1	1	17	10	211	12	-	1	12	-
peněžnictví a pojišťovnictví	70	64	3	-	-	3	1	47	22	-	-	-	-
činnosti v oblasti nemovitostí, služby pro podniky	140	119	10	5	2	4	9	117	14	-	-	-	-
výzkum a vývoj	-	-	-	-	-	-	-	-	-	-	-	-	-
veřejná správa, obrana, sociální zabezpečení	367	343	8	1	2	13	3	362	-	-	-	2	-
školství	243	205	29	2	3	4	1	237	3	-	-	2	-
zdravotnictví, veterinární a sociální činnosti	161	144	10	1	1	5	21	120	19	-	-	1	-
ostatní veřejné a osobní služby	167	132	17	-	2	16	5	120	37	-	1	4	-
nezjištěno	257	83	15	4	18	137	1	78	10	-	2	166	-
ekonomicky aktivní osoby úhrnem	4182	3573	164	18	57	370	147	3458	333	2	14	228	

1. Muži

Tab. č. 163 Obyvatelstvo ekonomicky aktivní podle věku,
podle hlavních tříd a vybraných tříd zaměstnání a podle pohlaví

Stříbro

Hlavní třídy, vybrané třídy zaměstnání	Obyvatelstvo ekonomicky aktivní ve věku											Ek. aktivní celkem	z toho prac. důchodci
	- 19	20 - 24	25 - 29	30 - 34	35 - 39	40 - 44	45 - 49	50 - 54	55 - 59	60+	nezjiš- těno		
1. Zákonodárci, vedoucí a řídicí pracovníci	-	6	10	7	31	46	23	30	22	7	-	182	5
zákonodárci, vyšší úředníci	-	-	-	1	-	1	1	2	-	-	-	5	-
vedoucí a řídicí pracovníci organizací, podniků, společností	-	6	10	6	31	45	22	28	22	7	-	177	5
2. Vědečtí a odborní duševní pracovníci	1	4	10	16	17	20	11	9	10	10	-	108	9
vědci a odborníci ve fyzikálních vědách, architekti	-	2	5	7	10	9	-	2	3	1	-	39	1
vědci, odborníci a inženýři v biologických a lékař. oborech	1	1	-	2	-	3	2	2	5	2	-	18	1
odborní pedagogičtí pracovníci	-	-	1	3	4	6	5	3	2	4	-	28	4
ostatní vědci a odborní duševní pracovníci jinde neuvedení	-	1	4	4	3	2	4	2	-	3	-	23	3
3. Techničtí, zdravotničtí a pedagogičtí pracovníci	2	31	59	41	50	39	26	44	21	9	-	322	10
technici ve fyzikálních, technických a příbuzných oborech	1	15	22	17	24	18	10	24	14	3	-	148	3
techn. pracovníci v oblasti biologie, zdravotničtí a zeměd. prac.	-	1	6	-	3	2	2	6	-	1	-	21	1
pedagogičtí pracovníci	-	1	-	1	-	-	-	1	-	1	-	4	-
jiní pomocní odborní pracovníci	1	14	31	23	23	19	14	13	7	4	-	149	6
4. Nižší administrativní pracovníci (úředníci)	2	19	12	11	4	3	10	3	4	6	-	74	5
nižší administrativní pracovníci	1	15	12	8	4	3	9	2	4	3	-	61	2
úředníci ve službách a obchodě	1	4	-	3	-	-	1	1	-	3	-	13	3
5. Provozní pracovníci ve službách a obchodě	3	26	34	15	23	17	22	15	10	3	-	168	7
obsluhující pracovníci	-	17	24	7	11	11	15	11	9	3	-	108	6
prodavači, manekýni a předváděči zboží	3	9	10	8	12	6	7	4	1	-	-	60	1
6. Kvalifikovaní dělníci v zemědělství, lesnictví a rybářství	-	3	2	3	3	9	6	6	2	-	-	34	2
kvalifikovaní dělníci v zeměd., lesnictví, rybářství	-	3	2	3	3	8	5	5	2	-	-	31	2
pracovníci získávající obživu v zeměd. a ryb. (samozásobitelé)	-	-	-	-	-	1	1	1	-	-	-	3	-
7. Řemeslníci a kvalifikovaní výrobci, zprac. a opraváři	9	68	71	65	91	107	88	72	46	13	-	630	14
kvalifikovaní dělníci při dobývání surovin, stavební dělníci	4	26	27	19	39	50	43	28	26	3	-	265	2
kvalifikovaní kovodělníci a strojřeměštní dělníci	4	33	40	41	48	52	36	39	18	9	-	320	11
výrobci a oprav. přesných přístrojů, umělečtí řemesl., polygraf.	-	2	2	-	3	1	1	3	-	-	-	12	-
ostatní kvalifikovaní zpracovatelé a výrobci	1	7	2	5	1	4	8	2	2	1	-	33	1
8. Obsluha strojů a zařízení	5	81	60	47	51	32	49	57	28	10	-	420	16
obsluha průmyslových zařízení	-	8	4	9	5	3	6	9	9	7	-	60	10
obsluha stacionárních zařízení a montážní dělníci	5	63	38	17	25	9	22	15	4	-	-	198	2
řidiči a obsluha pojezdových strojních zařízení	-	10	18	21	21	20	21	33	15	3	-	162	4
9. Pomocní a nekvalif. pracovníci	4	19	16	6	8	16	12	11	12	9	-	113	13
pomocní a nekvalif. prac. - prodej a služby	1	-	4	1	1	6	3	3	6	8	-	33	9
pomocní a nekvalif. prac. v zeměd., lesn., rybářství	-	-	-	-	-	-	-	-	1	-	-	1	-
pomocní a nekvalif. prac. v dolech, v prům., staveb. a v dopr.	3	19	12	5	7	10	9	8	5	1	-	79	4
10. Příslušníci armády	9	20	24	9	25	14	10	3	-	-	-	114	-
příslušníci armády	9	20	24	9	25	14	10	3	-	-	-	114	-
Nezaměstnaní absolventi škol	7	6	1	-	-	-	-	-	-	-	-	14	-
Nezjištěno	7	16	10	8	8	6	9	4	2	2	-	72	4
Ekonomicky aktivní osoby úhrnem	49	299	309	228	311	309	266	254	157	69	-	2251	85

2. Ženy

Tab. č. 163 Obyvatelstvo ekonomicky aktivní podle věku,
podle hlavních tříd a vybraných tříd zaměstnání a podle pohlaví

Stříbro

Hlavní třídy, vybrané třídy zaměstnání	Obyvatelstvo ekonomicky aktivní ve věku											Ek. aktivní celkem	z toho prac. důchodci
	- 19	20 - 24	25 - 29	30 - 34	35 - 39	40 - 44	45 - 49	50 - 54	55 - 59	60+	nezjiš- těno		
1. Zákonodárci, vedoucí a řídicí pracovníci	-	2	5	8	14	14	11	9	4	1	-	68	1
zákonodárci, vyšší úředníci	-	-	-	-	1	1	-	-	-	-	-	2	-
vedoucí a řídicí pracovníci organizací, podniků, společností	-	2	5	8	13	13	11	9	4	1	-	66	1
2. Vědečtí a odborní duševní pracovníci	-	17	25	24	31	20	23	17	16	9	-	182	14
vědci a odborníci ve fyzikálních vědách, architekti	-	1	1	1	2	-	2	-	-	-	-	7	-
vědci, odborníci a inženýři v biologických a lékař. oborech	-	1	1	2	1	1	3	5	1	1	-	16	1
odborní pedagogičtí pracovníci	-	9	17	16	15	14	11	10	14	6	-	112	11
ostatní vědci a odborní duševní pracovníci jinde neuvedení	-	6	6	5	13	5	7	2	1	2	-	47	2
3. Techničtí, zdravotničtí a pedagogičtí pracovníci	1	46	73	52	76	69	43	58	18	7	-	443	12
technici ve fyzikálních, technických a příbuzných oborech	-	4	7	6	7	5	6	4	2	-	-	41	1
techn. pracovníci v oblasti biologie, zdravotničtí a zeměd. prac.	1	12	16	9	12	15	11	11	3	3	-	93	4
pedagogičtí pracovníci	-	1	1	7	7	6	3	4	3	1	-	33	2
jiní pomocní odborní pracovníci	-	29	49	30	50	43	23	39	10	3	-	276	5
4. Nižší administrativní pracovníci (úředníci)	2	19	18	22	28	8	19	14	4	1	-	135	3
nižší administrativní pracovníci	1	8	14	12	16	5	14	11	4	1	-	86	3
úředníci ve službách a obchodě	1	11	4	10	12	3	5	3	-	-	-	49	-
5. Provozní pracovníci ve službách a obchodě	6	37	38	49	45	48	45	28	13	7	-	316	15
obsluhující pracovníci	3	18	9	15	16	18	25	17	6	-	-	127	3
prodavači, manekýny a předváděči zboží	3	19	29	34	29	30	20	11	7	7	-	189	12
6. Kvalifikovaní dělníci v zemědělství, lesnictví a rybářství	-	1	-	-	3	1	2	1	-	-	-	8	-
kvalifikovaní dělníci v zeměd., lesnictví, rybářství	-	1	-	-	3	1	2	1	-	-	-	8	-
pracovníci získávající obživu v zeměd. a ryb. (samozásobitelé)	-	-	-	-	-	-	-	-	-	-	-	-	-
7. Řemeslníci a kvalifikovaní výrobci, zprac. a opraváři	-	12	13	21	19	21	20	15	4	4	-	129	7
kvalifikovaní dělníci při dobývání surovin, stavební dělníci	-	-	1	-	-	-	-	-	-	-	-	1	-
kvalifikovaní kovodělníci a strojírenští dělníci	-	9	4	6	4	5	-	3	-	1	-	32	1
výrobci a oprav. přesných přístrojů, umělečtí řemesl., polygraf.	-	-	-	1	2	1	-	1	1	-	-	6	1
ostatní kvalifikovaní zpracovatelé a výrobci	-	3	8	14	13	15	20	11	3	3	-	90	5
8. Obsluha strojů a zařízení	11	74	47	31	35	46	54	53	7	1	-	359	1
obsluha průmyslových zařízení	-	4	1	1	-	3	-	1	-	1	-	11	1
obsluha stacionárních zařízení a montážní dělníci	11	70	45	30	34	43	53	50	7	-	-	343	-
řidiči a obsluha pojezdových strojních zařízení	-	-	1	-	1	-	1	2	-	-	-	5	-
9. Pomocní a nekvalif. pracovníci	4	17	21	17	28	30	28	32	8	15	-	200	23
pomocní a nekvalif. prac. - prodej a služby	1	5	8	10	15	15	10	14	7	10	-	95	18
pomocní a nekvalif. prac. v zeměd., lesn., rybářství	-	-	-	-	-	-	-	-	-	-	-	-	-
pomocní a nekvalif. prac. v dolech, v prům., staveb. a v dopr.	3	12	13	7	13	15	18	18	1	5	-	105	5
10. Příslušníci armády	-	-	1	2	-	-	1	-	-	-	-	4	-
příslušníci armády	-	-	1	2	-	-	1	-	-	-	-	4	-
Nezaměstnaní absolventi škol	2	5	2	-	-	-	-	-	-	-	-	9	-
Nezjištěno	8	18	14	10	10	4	4	6	3	1	-	78	3
Ekonomicky aktivní osoby úhrnem	34	248	257	236	289	261	250	233	77	46	-	1931	79

3. Muži a ženy úhrnem

Tab. č. 163 Obyvatelstvo ekonomicky aktivní podle věku,
podle hlavních tříd a vybraných tříd zaměstnání a podle pohlaví

Stříbro

Hlavní třídy, vybrané třídy zaměstnání	Obyvatelstvo ekonomicky aktivní ve věku											Ek. aktivní celkem	z toho prac. důchodci
	- 19	20 - 24	25 - 29	30 - 34	35 - 39	40 - 44	45 - 49	50 - 54	55 - 59	60+	nezjiš- těno		
1. Zákonodárci, vedoucí a řídicí pracovníci	-	8	15	15	45	60	34	39	26	8	-	250	6
zákonodárci, vyšší úředníci	-	-	-	1	1	2	1	2	-	-	-	7	-
vedoucí a řídicí pracovníci organizací, podniků, společností	-	8	15	14	44	58	33	37	26	8	-	243	6
2. Vědečtí a odborní duševní pracovníci	1	21	35	40	48	40	34	26	26	19	-	290	23
vědci a odborníci ve fyzikálních vědách, architekti	-	3	6	8	12	9	2	2	3	1	-	46	1
vědci, odborníci a inženýři v biologických a lékař. oborech	1	2	1	4	1	4	5	7	6	3	-	34	2
odborní pedagogičtí pracovníci	-	9	18	19	19	20	16	13	16	10	-	140	15
ostatní vědci a odborní duševní pracovníci jinde neuvedení	-	7	10	9	16	7	11	4	1	5	-	70	5
3. Techničtí, zdravotničtí a pedagogičtí pracovníci	3	77	132	93	126	108	69	102	39	16	-	765	22
technici ve fyzikálních, technických a příbuzných oborech	1	19	29	23	31	23	16	28	16	3	-	189	4
techn. pracovníci v oblasti biologie, zdravotničtí a zeměd. prac.	1	13	22	9	15	17	13	17	3	4	-	114	5
pedagogičtí pracovníci	-	2	1	8	7	6	3	5	3	2	-	37	2
jiní pomocní odborní pracovníci	1	43	80	53	73	62	37	52	17	7	-	425	11
4. Nižší administrativní pracovníci (úředníci)	4	38	30	33	32	11	29	17	8	7	-	209	8
nižší administrativní pracovníci	2	23	26	20	20	8	23	13	8	4	-	147	5
úředníci ve službách a obchodě	2	15	4	13	12	3	6	4	-	3	-	62	3
5. Provozní pracovníci ve službách a obchodě	9	63	72	64	68	65	67	43	23	10	-	484	22
obsluhující pracovníci	3	35	33	22	27	29	40	28	15	3	-	235	9
prodavači, manekýni a předváděči zboží	6	28	39	42	41	36	27	15	8	7	-	249	13
6. Kvalifikovaní dělníci v zemědělství, lesnictví a rybářství	-	4	2	3	6	10	8	7	2	-	-	42	2
kvalifikovaní dělníci v zeměd., lesnictví, rybářství	-	4	2	3	6	9	7	6	2	-	-	39	2
pracovníci získávající obživu v zeměd. a ryb. (samozásobitelé)	-	-	-	-	-	1	1	1	-	-	-	3	-
7. Řemeslníci a kvalifikovaní výrobci, zprac. a opraváři	9	80	84	86	110	128	108	87	50	17	-	759	21
kvalifikovaní dělníci při dobývání surovin, stavební dělníci	4	26	28	19	39	50	43	28	26	3	-	266	2
kvalifikovaní kovodělníci a strojírenští dělníci	4	42	44	47	52	57	36	42	18	10	-	352	12
výrobci a oprav. přesných přístrojů, umělečtí řemesl., polygraf.	-	2	2	1	5	2	1	4	1	-	-	18	1
ostatní kvalifikovaní zpracovatelé a výrobci	1	10	10	19	14	19	28	13	5	4	-	123	6
8. Obsluha strojů a zařízení	16	155	107	78	86	78	103	110	35	11	-	779	17
obsluha průmyslových zařízení	-	12	5	10	5	6	6	10	9	8	-	71	11
obsluha stacionárních zařízení a montážní dělníci	16	133	83	47	59	52	75	65	11	-	-	541	2
řidiči a obsluha pojezdových strojních zařízení	-	10	19	21	22	20	22	35	15	3	-	167	4
9. Pomocní a nekvalif. pracovníci	8	36	37	23	36	46	40	43	20	24	-	313	36
pomocní a nekvalif. prac. - prodej a služby	2	5	12	11	16	21	13	17	13	18	-	128	27
pomocní a nekvalif. prac. v zeměd., lesn., rybářství	-	-	-	-	-	-	-	-	1	-	-	1	-
pomocní a nekvalif. prac. v dolech, v prům., staveb. a v dopr.	6	31	25	12	20	25	27	26	6	6	-	184	9
10. Příslušníci armády	9	20	25	11	25	14	11	3	-	-	-	118	-
příslušníci armády	9	20	25	11	25	14	11	3	-	-	-	118	-
Nezaměstnaní absolventi škol	9	11	3	-	-	-	-	-	-	-	-	23	-
Nezjištěno	15	34	24	18	18	10	13	10	5	3	-	150	7
Ekonomicky aktivní osoby úhrnem	83	547	566	464	600	570	516	487	234	115	-	4182	164

1. Muži

Tab. č. 164 Obyvatelstvo ekonomicky aktivní podle nejvyššího ukončeného vzdělání, podle hlavních tříd a vybraných tříd zaměstnání a podle pohlaví

Stříbro

Hlavní třídy, vybrané třídy zaměstnání	Nejvyšší ukončené vzdělání											Ekonomicky aktivní úhrnem
	základní, včetně neukon- čeného	střední		úplně střední			nástav- bové a vyšší	vysokoškolské			bez vzdělání a nezjištěno	
		učňovské	odborné	učňovské	odborné	všeobecné		celkem	z toho			
									bakalářské	vědecká příprava		
1. Zákonodárci, vedoucí a řídicí pracovníci zákonodárci, vyšší úředníci	3	22	11	2	61	9	9	64	-	1	1	182
vedoucí a řídicí pracovníci organizací, podniků, společností	-	-	-	-	2	-	-	3	-	-	-	5
2. Vědečtí a odborní duševní pracovníci	3	22	11	2	59	9	9	61	-	1	1	177
vědci a odborníci ve fyzikálních vědách, architekti	2	-	3	-	19	4	8	71	1	-	-	108
vědci, odborníci a inženýři v biologických a lékařských oborech	-	-	-	-	14	2	-	22	-	-	1	39
odborní pedagogičtí pracovníci	1	-	-	-	1	-	1	15	-	-	-	18
ostatní vědci a odborní duševní pracovníci jinde neuvedení	-	-	-	-	1	-	4	23	-	-	-	28
3. Techničtí, zdravotničtí a pedagogičtí pracovníci	1	-	3	-	3	2	3	11	1	-	-	23
technici ve fyzikálních, technických a příbuzných oborech	6	20	31	5	157	34	20	49	5	-	-	322
techn. pracovníci v oblasti biologie, zdravotničtí a zeměd. prac.	2	13	14	3	78	13	9	16	2	-	-	148
pedagogičtí pracovníci	-	1	2	1	11	-	1	5	-	-	-	21
jiní pomocní odborní pracovníci	-	-	-	-	2	-	2	-	-	-	-	4
4. Nižší administrativní pracovníci (úředníci)	4	6	15	1	66	21	8	28	3	-	-	149
nižší administrativní pracovníci	5	19	12	1	19	12	3	3	-	-	-	74
úředníci ve službách a obchodě	5	18	12	1	13	9	1	2	-	-	-	61
5. Provozní pracovníci ve službách a obchodě	-	1	-	-	6	3	2	1	-	-	-	13
obsluhující pracovníci	13	49	33	5	43	14	4	7	-	-	-	168
prodavači, manekýni a předváděči zboží	9	27	20	2	31	9	4	6	-	-	-	108
6. Kvalifikovaní dělníci v zemědělství, lesnictví a rybářství	4	22	13	3	12	5	-	1	-	-	-	60
kvalifikovaní dělníci v zeměd., lesnictví, rybářství	9	15	4	1	5	-	-	-	-	-	-	34
pracovníci získávající obživu v zeměd. a ryb. (samozásobitelé)	8	14	4	1	4	-	-	-	-	-	-	31
7. Řemeslníci a kvalifikovaní výrobci, zprac. a opraváři	1	1	-	-	1	-	-	-	-	-	-	3
kvalifikovaní dělníci při dobývání surovin, stavební dělníci	33	288	218	11	66	7	3	4	-	-	-	630
kvalifikovaní kovodělníci a strojírenští dělníci	16	131	89	5	22	-	1	1	-	-	-	265
výrobci a oprav. přesných přístrojů, umělečtí řemeslníci, polygrafové	14	146	114	5	33	4	2	2	-	-	-	320
ostatní kvalifikovaní zpracovatelé a výrobci	1	1	4	-	4	1	-	1	-	-	-	12
8. Obsluha strojů a zařízení	2	10	11	1	7	2	-	-	-	-	-	33
obsluha průmyslových zařízení	60	132	143	5	62	5	6	4	-	-	3	420
obsluha stacionárních zařízení a montážní dělníci	13	14	21	-	7	1	2	1	-	-	1	60
řidiči a obsluha pojezdových strojních zařízení	21	60	71	4	36	1	2	2	-	-	1	198
9. Pomocní a nekvalif. pracovníci	26	58	51	1	19	3	2	1	-	-	1	162
pomocní a nekvalif. prac. - prodej a služby	46	32	18	2	11	1	-	3	-	-	-	113
pomocní a nekvalif. prac. v zeměd., lesn., rybářství	7	13	5	1	6	1	-	-	-	-	-	33
pomocní a nekvalif. prac. v dolech, v prům., staveb. a v dopravě	1	-	-	-	-	-	-	-	-	-	-	1
10. Příslušníci armády	38	19	13	1	5	-	-	3	-	-	-	79
příslušníci armády	1	6	21	1	40	5	2	38	-	-	-	114
Nezaměstnaní absolventi škol	1	6	21	1	40	5	2	38	-	-	-	114
Nezjištěno	3	5	2	-	3	-	-	1	-	-	-	14
Ekonomicky aktivní osoby úhrnem	31	13	10	1	5	4	-	3	-	-	5	72
	212	601	506	34	491	95	55	247	6	1	10	2251

2. Ženy

Tab. č. 164 Obyvatelstvo ekonomicky aktivní podle nejvyššího ukončeného vzdělání, podle hlavních tříd a vybraných tříd zaměstnání a podle pohlaví

Stříbro

Hlavní třídy, vybrané třídy zaměstnání	Nejvyšší ukončené vzdělání										Ekonomicky aktivní úhrnem	
	základní, včetně neukon- čeného	střední		úplně střední			nástav- bové a vyšší	vysokoškolské				bez vzdělání a nezjištěno
		učňovské	odborné	učňovské	odborné	všeobecné		celkem	z toho			
									bakalářské	vědecká příprava		
1. Zákodníci, vedoucí a řídicí pracovníci zákonodárci, vyšší úředníci	2	5	8	1	24	8	6	14	1	-	-	68
vedoucí a řídicí pracovníci organizací, podniků, společností	-	-	-	-	-	1	1	-	-	-	-	2
2. Vědečtí a odborní duševní pracovníci	2	5	8	1	24	7	5	14	1	-	-	66
vědci a odborníci ve fyzikálních vědách, architekti	4	3	1	-	35	12	4	122	3	-	1	182
vědci, odborníci a inženýři v biologických a lékařských oborech	1	-	-	-	1	-	-	5	-	-	-	7
odborní pedagogičtí pracovníci	-	-	-	-	-	-	-	16	-	-	-	16
ostatní vědci a odborní duševní pracovníci jinde neuvedení	-	-	-	-	14	4	3	90	3	-	1	112
3. Techničtí, zdravotničtí a pedagogičtí pracovníci	3	3	1	-	20	8	1	11	-	-	-	47
technici ve fyzikálních, technických a příbuzných oborech	11	22	23	2	257	55	45	27	2	-	1	443
techn. pracovníci v oblasti biologie, zdravotničtí a zeměd. prac.	5	4	7	1	16	3	3	2	-	-	-	41
pedagogičtí pracovníci	-	7	3	-	64	3	15	1	1	-	-	93
jiní pomocní odborní pracovníci	-	1	-	-	21	2	7	2	1	-	-	33
4. Nižší administrativní pracovníci (úředníci)	6	10	13	1	156	47	20	22	-	-	1	276
nižší administrativní pracovníci	15	18	22	3	48	20	5	4	-	-	-	135
úředníci ve službách a obchodě	12	14	18	1	27	9	4	1	-	-	-	86
5. Provozní pracovníci ve službách a obchodě	3	4	4	2	21	11	1	3	-	-	-	49
obsluhující pracovníci	50	88	100	6	49	13	9	-	-	-	1	316
prodavači, manekýni a předváděči zboží	22	35	37	2	21	5	5	-	-	-	-	127
6. Kvalifikovaní dělníci v zemědělství, lesnictví a rybářství	28	53	63	4	28	8	4	-	-	-	1	189
kvalifikovaní dělníci v zeměd., lesnictví, rybářství	5	-	2	-	-	1	-	-	-	-	-	8
pracovníci získávající obživu v zeměd. a ryb. (samozásobitelé)	5	-	2	-	-	1	-	-	-	-	-	8
7. Řemeslníci a kvalifikovaní výrobci, zprac. a opraváři	-	-	-	-	-	-	-	-	-	-	-	-
kvalifikovaní dělníci při dobývání surovin, stavební dělníci	39	39	32	1	12	3	2	1	-	-	-	129
kvalifikovaní kovodělníci a strojírenští dělníci	-	-	-	-	1	-	-	-	-	-	-	1
výrobci a oprav. přesných přístrojů, umělečtí řemeslníci, polygrafové	7	10	8	1	4	2	-	-	-	-	-	32
ostatní kvalifikovaní zpracovatelé a výrobci	2	2	1	-	1	-	-	-	-	-	-	6
8. Obsluha strojů a zařízení	30	27	23	-	6	1	2	1	-	-	-	90
obsluha průmyslových zařízení	105	77	95	4	59	13	5	-	-	-	1	359
obsluha stacionárních zařízení a montážní dělníci	4	4	2	-	1	-	-	-	-	-	-	11
řídicí a obsluha pojezdových strojních zařízení	99	73	91	4	57	13	5	-	-	-	1	343
9. Pomocní a nekvalif. pracovníci	2	-	2	-	1	-	-	-	-	-	-	5
pomocní a nekvalif. prac. - prodej a služby	95	42	34	-	22	4	2	-	-	-	1	200
pomocní a nekvalif. prac. v zeměd., lesn., rybářství	33	29	17	-	12	2	1	-	-	-	1	95
pomocní a nekvalif. prac. v dolech, v prům., staveb. a v dopravě	-	-	-	-	-	-	-	-	-	-	-	-
10. Příslušníci armády	62	13	17	-	10	2	1	-	-	-	-	105
příslušníci armády	-	-	-	-	4	-	-	-	-	-	-	4
Nezaměstnaní absolventi škol	-	-	-	-	4	-	-	-	-	-	-	4
Nezjištěno	3	1	-	-	3	-	2	-	-	-	-	9
Ekonomicky aktivní osoby úhrnem	34	10	12	2	9	8	-	-	-	-	3	78
	363	305	329	19	522	137	80	168	6	-	8	1931

3. Muži a ženy úhrnem

Tab. č. 164 Obyvatelstvo ekonomicky aktivní podle nejvyššího ukončeného vzdělání, podle hlavních tříd a vybraných tříd zaměstnání a podle pohlaví

Stříbro

Hlavní třídy, vybrané třídy zaměstnání	Nejvyšší ukončené vzdělání											Ekonomicky aktivní úhrnem
	základní, včetně neukon- čeného	střední		úplně střední			nástav- bové a vyšší	vysokoškolské			bez vzdělání a nezjištěno	
		učňovské	odborné	učňovské	odborné	všeobecné		celkem	z toho			
									bakalářské	vědecká příprava		
1. Zákodníci, vedoucí a řídicí pracovníci zákonodárci, vyšší úředníci	5	27	19	3	85	17	15	78	1	1	1	250
vedoucí a řídicí pracovníci organizací, podniků, společností	-	-	-	-	2	1	1	3	-	-	-	7
2. Vědečtí a odborní duševní pracovníci	5	27	19	3	83	16	14	75	1	1	1	243
vědci a odborníci ve fyzikálních vědách, architekti	6	3	4	-	54	16	12	193	4	-	2	290
vědci, odborníci a inženýři v biologických a lékařských oborech	1	-	-	-	15	2	-	27	-	-	1	46
odborní pedagogičtí pracovníci	1	-	-	-	1	-	1	31	-	-	-	34
ostatní vědci a odborní duševní pracovníci jinde neuvedení	-	-	-	-	15	4	7	113	3	-	1	140
3. Techničtí, zdravotničtí a pedagogičtí pracovníci	4	3	4	-	23	10	4	22	1	-	-	70
technici ve fyzikálních, technických a příbuzných oborech	17	42	54	7	414	89	65	76	7	-	1	765
techn. pracovníci v oblasti biologie, zdravotničtí a zeměd. prac.	7	17	21	4	94	16	12	18	2	-	-	189
pedagogičtí pracovníci	-	8	5	1	75	3	16	6	1	-	-	114
jiní pomocní odborní pracovníci	-	1	-	-	23	2	9	2	1	-	-	37
4. Nižší administrativní pracovníci (úředníci)	10	16	28	2	222	68	28	50	3	-	1	425
nižší administrativní pracovníci	20	37	34	4	67	32	8	7	-	-	-	209
úředníci ve službách a obchodě	17	32	30	2	40	18	5	3	-	-	-	147
5. Provozní pracovníci ve službách a obchodě	3	5	4	2	27	14	3	4	-	-	-	62
obsluhující pracovníci	63	137	133	11	92	27	13	7	-	-	1	484
prodavači, manekýni a předváděči zboží	31	62	57	4	52	14	9	6	-	-	-	235
6. Kvalifikovaní dělníci v zemědělství, lesnictví a rybářství	32	75	76	7	40	13	4	1	-	-	1	249
kvalifikovaní dělníci v zeměd., lesnictví, rybářství	14	15	6	1	5	1	-	-	-	-	-	42
pracovníci získávající obživu v zeměd. a ryb. (samozásobitelé)	13	14	6	1	4	1	-	-	-	-	-	39
7. Řemeslníci a kvalifikovaní výrobci, zprac. a opraváři	1	1	-	-	1	-	-	-	-	-	-	3
kvalifikovaní dělníci při dobývání surovin, stavební dělníci	72	327	250	12	78	10	5	5	-	-	-	759
kvalifikovaní kovodělníci a strojírenští dělníci	16	131	89	5	23	-	1	1	-	-	-	266
výrobci a oprav. přesných přístrojů, umělečtí řemeslníci, polygrafové	21	156	122	6	37	6	2	2	-	-	-	352
ostatní kvalifikovaní zpracovatelé a výrobci	3	3	5	-	5	1	-	1	-	-	-	18
8. Obsluha strojů a zařízení	32	37	34	1	13	3	2	1	-	-	-	123
obsluha průmyslových zařízení	165	209	238	9	121	18	11	4	-	-	4	779
obsluha stacionárních zařízení a montážní dělníci	17	18	23	-	8	1	2	1	-	-	1	71
řídicí a obsluha pojezdových strojních zařízení	120	133	162	8	93	14	7	2	-	-	2	541
9. Pomocní a nekvalif. pracovníci	28	58	53	1	20	3	2	1	-	-	1	167
pomocní a nekvalif. prac. - prodej a služby	141	74	52	2	33	5	2	3	-	-	1	313
pomocní a nekvalif. prac. v zeměd., lesn., rybářství	40	42	22	1	18	3	1	-	-	-	1	128
pomocní a nekvalif. prac. v dolech, v prům., staveb. a v dopravě	1	-	-	-	-	-	-	-	-	-	-	1
10. Příslušníci armády	100	32	30	1	15	2	1	3	-	-	-	184
příslušníci armády	1	6	21	1	44	5	2	38	-	-	-	118
Nezaměstnaní absolventi škol	1	6	21	1	44	5	2	38	-	-	-	118
Nezjištěno	6	6	2	-	6	-	2	1	-	-	-	23
Ekonomicky aktivní osoby úhrnem	65	23	22	3	14	12	-	3	-	-	8	150
	575	906	835	53	1013	232	135	415	12	1	18	4182

1. Muži

Tab. č. 165 Obyvatelstvo ekonomicky aktivní podle věku,
podle odvětví ekonomické činnosti a podle pohlaví

Stříbro

Odvětví ekonomické činnosti	Obyvatelstvo ekonomicky aktivní ve věku											Ekonomicky aktivní celkem	z toho prac. důchodci
	- 19	20 - 24	25 - 29	30 - 34	35 - 39	40 - 44	45 - 49	50 - 54	55 - 59	60+	nezjištěno		
Zemědělství a myslivost, lesnictví	1	4	7	3	8	18	14	18	13	5	-	91	6
v tom:													
zemědělství, myslivost	-	1	7	2	3	9	9	8	6	2	-	47	3
lesnictví, těžba dřeva	1	3	-	1	5	9	5	10	7	3	-	44	3
Rybolov, chov ryb	-	-	-	-	-	-	-	-	-	-	-	-	-
Dobývání nerostných surovin	-	2	-	-	3	-	-	2	-	-	-	7	-
Zpracovatelský průmysl	13	136	117	75	92	87	84	69	31	13	-	717	20
v tom:													
potravinařský a tabákový průmysl	-	5	7	4	2	13	11	4	5	1	-	52	1
textilní a oděvní průmysl	-	-	2	-	-	-	-	2	-	1	-	5	1
kožedělný průmysl	-	-	-	2	-	-	-	-	-	1	-	3	1
dřevozpracující průmysl	1	2	-	2	5	2	3	1	-	2	-	18	2
papírenský a polygrafický průmysl; vydavatel. činn.	-	1	-	-	-	1	-	-	-	1	-	3	1
koksování, rafinér. zprac. ropy, výroba jaderných paliv	-	-	1	-	-	-	-	-	-	-	-	1	-
chemický a farmaceutický průmysl	-	-	-	-	-	1	-	-	-	-	-	1	-
gumárenský a plastikařský průmysl	-	-	-	-	-	1	-	-	-	-	-	1	-
průmysl skla, keramiky, porcelánu a stav. hmot	-	2	1	-	1	-	1	1	-	-	-	6	-
výroba kovů a kovodělných výrobků	3	22	25	21	30	24	26	24	9	1	-	185	5
výroba strojů a zařízení pro další výrobu	2	12	14	15	16	9	10	7	5	-	-	90	-
výroba elektrických a optických přístrojů	5	65	49	21	28	19	20	18	6	1	-	232	2
výroba dopravních prostředků	-	8	5	2	2	2	1	4	1	1	-	26	-
ostatní zpracovatelský průmysl	2	19	13	8	8	15	12	8	5	4	-	94	7
Výroba a rozvod elektřiny, plynu a vody	1	5	8	8	8	7	7	12	7	-	-	63	-
Stavebnictví	2	31	33	30	51	60	44	40	36	5	-	332	4
Obchod, opravy motorových vozidel a spotřebního zboží	3	21	25	20	27	18	16	21	7	3	-	161	4
z toho													
maloobchod, opravy spotřebního zboží	2	6	11	11	16	7	9	10	5	3	-	80	4
Pohostinství a ubytování	-	10	8	5	6	7	8	4	7	1	-	56	1
Doprava, skladování, pošty a telekomunikace	-	15	10	26	23	29	20	34	20	6	-	183	6
Peněžnictví a pojišťovnictví	-	5	4	3	5	4	4	3	1	2	-	31	2
Činn. v obl. nemov., služby pro podniky, výzkum a vývoj	3	6	7	7	5	11	5	10	8	5	-	67	6
z toho													
výzkum a vývoj	-	-	-	-	-	-	-	-	-	-	-	-	-
Veřejná správa; obrana; sociální zabezpečení	9	27	54	27	52	32	32	19	6	7	-	265	7
Školství	-	-	1	4	5	9	4	4	4	7	-	38	8
Zdravotnictví, veterinární a sociální činnosti	-	3	5	2	2	5	2	1	5	2	-	27	2
Ostatní veřejné a osobní služby	2	6	7	11	13	12	11	7	7	9	-	85	10
Nezjištěno	15	28	23	7	11	10	15	10	5	4	-	128	9
Ekonomicky aktivní osoby úhrnem	49	299	309	228	311	309	266	254	157	69	-	2251	85

2. Ženy

Tab. č. 165 Obyvatelstvo ekonomicky aktivní podle věku,
podle odvětví ekonomické činnosti a podle pohlaví

Stříbro

Odvětví ekonomické činnosti	Obyvatelstvo ekonomicky aktivní ve věku											Ekonomicky aktivní celkem	z toho prac. důchodci
	- 19	20 - 24	25 - 29	30 - 34	35 - 39	40 - 44	45 - 49	50 - 54	55 - 59	60+	nezjištěno		
Zemědělství a myslivost, lesnictví	-	1	5	2	9	4	7	9	3	-	-	40	2
v tom:													
zemědělství, myslivost	-	1	4	2	3	1	7	6	1	-	-	25	1
lesnictví, těžba dřeva	-	-	1	-	6	3	-	3	2	-	-	15	1
Rybolov, chov ryb	-	-	-	-	-	-	-	-	-	-	-	-	-
Dobývání nerostných surovin	-	-	-	-	-	-	-	-	-	-	-	-	-
Zpracovatelský průmysl	13	110	95	76	92	91	103	94	15	8	-	697	12
v tom:													
potravinařský a tabákový průmysl	-	2	13	11	16	11	15	11	2	3	-	84	3
textilní a oděvní průmysl	-	1	2	6	4	9	10	5	2	-	-	39	1
kožedělný průmysl	-	1	2	4	2	3	2	1	1	2	-	18	3
dřevozpracující průmysl	-	-	-	-	-	-	-	-	-	1	-	1	1
papírenský a polygrafický průmysl; vydavatel. činn.	-	2	-	-	-	-	-	-	-	-	-	2	-
koksování, rafinér. zprac. ropy, výroba jaderných paliv	-	-	-	-	-	-	-	-	-	-	-	-	-
chemický a farmaceutický průmysl	-	1	-	-	-	-	-	-	-	-	-	1	-
gumárenský a plastikařský průmysl	-	1	-	-	1	-	-	-	-	-	-	2	-
průmysl skla, keramiky, porcelánu a stav. hmot	-	-	1	-	1	-	-	-	-	-	-	2	-
výroba kovů a kovodělných výrobků	-	3	4	7	5	5	4	5	1	2	-	36	3
výroba strojů a zařízení pro další výrobu	2	10	11	7	9	4	6	9	1	-	-	59	-
výroba elektrických a optických přístrojů	8	74	51	33	40	34	45	46	6	-	-	337	1
výroba dopravních prostředků	-	8	3	5	5	5	6	4	1	-	-	37	-
ostatní zpracovatelský průmysl	3	7	8	3	9	20	15	13	1	-	-	79	-
Výroba a rozvod elektřiny, plynu a vody	-	2	3	-	3	3	6	3	1	1	-	22	1
Stavebnictví	-	1	9	4	11	6	3	5	1	-	-	40	1
Obchod, opravy motorových vozidel a spotřebního zboží	3	26	37	40	37	32	26	12	6	4	-	223	8
z toho													
maloobchod, opravy spotřebního zboží	3	23	32	34	35	30	25	10	6	4	-	202	8
Pohostinství a ubytování	2	14	3	10	15	11	16	8	3	-	-	82	3
Doprava, skladování, pošty a telekomunikace	-	5	10	9	13	2	7	12	4	1	-	63	4
Peněžnictví a pojišťovnictví	-	3	1	7	8	11	4	4	-	1	-	39	1
Činn. v obl. nemov., služby pro podniky, výzkum a vývoj	-	11	12	13	10	11	7	3	5	1	-	73	4
z toho													
výzkum a vývoj	-	-	-	-	-	-	-	-	-	-	-	-	-
Veřejná správa; obrana; sociální zabezpečení	-	8	13	16	18	13	15	15	4	-	-	102	1
Školství	-	12	21	23	30	31	22	31	24	11	-	205	21
Zdravotnictví, veterinární a sociální činnosti	1	17	18	14	13	21	19	19	4	8	-	134	8
Ostatní veřejné a osobní služby	3	9	10	9	13	13	8	8	2	7	-	82	7
Nezjištěno	12	29	20	13	17	12	7	10	5	4	-	129	6
Ekonomicky aktivní osoby úhrnem	34	248	257	236	289	261	250	233	77	46	-	1931	79

3. Muži a ženy úhrnem

Tab. č. 165 Obyvatelstvo ekonomicky aktivní podle věku, podle odvětví ekonomické činnosti a podle pohlaví

Stříbro

Odvětví ekonomické činnosti	Obyvatelstvo ekonomicky aktivní ve věku											Ekonomicky aktivní celkem	z toho prac. důchodci
	- 19	20 - 24	25 - 29	30 - 34	35 - 39	40 - 44	45 - 49	50 - 54	55 - 59	60+	nezjištěno		
Zemědělství a myslivost, lesnictví	1	5	12	5	17	22	21	27	16	5	-	131	8
v tom:													
zemědělství, myslivost	-	2	11	4	6	10	16	14	7	2	-	72	4
lesnictví, těžba dřeva	1	3	1	1	11	12	5	13	9	3	-	59	4
Rybolov, chov ryb	-	-	-	-	-	-	-	-	-	-	-	-	-
Dobývání nerostných surovin	-	2	-	-	3	-	-	2	-	-	-	7	-
Zpracovatelský průmysl	26	246	212	151	184	178	187	163	46	21	-	1414	32
v tom:													
potravinařský a tabákový průmysl	-	7	20	15	18	24	26	15	7	4	-	136	4
textilní a oděvní průmysl	-	1	4	6	4	9	10	7	2	1	-	44	2
kožedělný průmysl	-	1	2	6	2	3	2	1	1	3	-	21	4
dřevozpracující průmysl	1	2	-	2	5	2	3	1	-	3	-	19	3
papírenský a polygrafický průmysl; vydavatel. činn.	-	3	-	-	-	1	-	-	-	1	-	5	1
koksování, rafinér. zprac. ropy, výroba jaderných paliv	-	-	1	-	-	-	-	-	-	-	-	1	-
chemický a farmaceutický průmysl	-	1	-	-	-	1	-	-	-	-	-	2	-
gumárenský a plastikařský průmysl	-	1	-	-	1	-	-	-	-	-	-	3	-
průmysl skla, keramiky, porcelánu a stav. hmot	-	2	2	-	2	-	1	1	-	-	-	8	-
výroba kovů a kovodělných výrobků	3	25	29	28	35	29	30	29	10	3	-	221	8
výroba strojů a zařízení pro další výrobu	4	22	25	22	25	13	16	16	6	-	-	149	-
výroba elektrických a optických přístrojů	13	139	100	54	68	53	65	64	12	1	-	569	3
výroba dopravních prostředků	-	16	8	7	7	7	7	8	2	1	-	63	-
ostatní zpracovatelský průmysl	5	26	21	11	17	35	27	21	6	4	-	173	7
Výroba a rozvod elektřiny, plynu a vody	1	7	11	8	11	10	13	15	8	1	-	85	1
Stavebnictví	2	32	42	34	62	66	47	45	37	5	-	372	5
Obchod, opravy motorových vozidel a spotřebního zboží	6	47	62	60	64	50	42	33	13	7	-	384	12
z toho													
maloobchod, opravy spotřebního zboží	5	29	43	45	51	37	34	20	11	7	-	282	12
Pohostinství a ubytování	2	24	11	15	21	18	24	12	10	1	-	138	4
Doprava, skladování, pošty a telekomunikace	-	20	20	35	36	31	27	46	24	7	-	246	10
Peněžnictví a pojišťovnictví	-	8	5	10	13	15	8	7	1	3	-	70	3
Činn. v obl. nemov., služby pro podniky, výzkum a vývoj	3	17	19	20	15	22	12	13	13	6	-	140	10
z toho													
výzkum a vývoj	-	-	-	-	-	-	-	-	-	-	-	-	-
Veřejná správa; obrana; sociální zabezpečení	9	35	67	43	70	45	47	34	10	7	-	367	8
Školství	-	12	22	27	35	40	26	35	28	18	-	243	29
Zdravotnictví, veterinární a sociální činnosti	1	20	23	16	15	26	21	20	9	10	-	161	10
Ostatní veřejné a osobní služby	5	15	17	20	26	25	19	15	9	16	-	167	17
Nezjištěno	27	57	43	20	28	22	22	20	10	8	-	257	15
Ekonomicky aktivní osoby úhrnem	83	547	566	464	600	570	516	487	234	115	-	4182	164

Tab. č. 166 Zaměstnané osoby podle pohlaví, druhého nebo dalšího zaměstnání a podle nejvyššího ukončeného vzdělání, hlavních tříd zaměstnání a odvětví ekonomické činnosti hlavního zaměstnání

Stříbro

Nejvyšší ukončené vzdělání, hlavní třídy zaměstnání, odvětví ekonomické činnosti	Zaměstnaní muži					Zaměstnané ženy					Zaměstnané osoby úhrnem	
	s druhým nebo dalším zaměstnáním			pouze s jedním (hlavním) zaměstnáním	úhrnem	s druhým nebo dalším zaměstnáním			pouze s jedním (hlavním) zaměstnáním	úhrnem		
	samostatně činní	ostatní	celkem			samostatně činní	ostatní	celkem				
Nejvyšší ukončené vzdělání												
základní vč. neukončeného	-	3	3	148	151	1	5	6	283	289	440	
střední	21	23	44	980	1024	6	4	10	570	580	1604	
úplně střední	22	20	42	556	598	15	16	31	598	629	1227	
vyšší a nástavbové	2	-	2	51	53	3	5	8	68	76	129	
vysokoškolské	11	11	22	216	238	6	2	8	158	166	404	
nezjištěno	-	-	-	4	4	-	-	-	4	4	8	
celkem	56	57	113	1955	2068	31	32	63	1681	1744	3812	
Hlavní třídy zaměstnání												
zákonodárci, vedoucí a řídicí pracovníci	11	7	18	159	177	1	1	2	66	68	245	
vědečtí a odborní duševní pracovníci	8	8	16	91	107	6	2	8	171	179	286	
techničtí, zdravotničtí a pedagogičtí pracovníci	11	12	23	294	317	12	18	30	390	420	737	
nižší administrativní pracovníci (úředníci)	1	2	3	66	69	-	1	1	117	118	187	
provozní pracovníci ve službách a obchodě	3	7	10	149	159	6	-	6	280	286	445	
kvalifikovaní dělníci v zemědělství a lesnictví	1	-	1	28	29	-	-	-	5	5	34	
řemeslníci a kvalifikovaní výrobci, zpracovatelé a opraváři	15	12	27	565	592	1	2	3	118	121	713	
obsluha strojů a zařízení	6	7	13	379	392	3	5	8	331	339	731	
pomocní a nekvalif. pracovníci	-	1	1	98	99	2	3	5	164	169	268	
příslušníci armády	-	1	1	109	110	-	-	-	4	4	114	
nezaměstnaní absolventi škol	-	-	-	-	-	-	-	-	-	-	-	
nezjištěno	-	-	-	17	17	-	-	-	35	35	52	
celkem	56	57	113	1955	2068	31	32	63	1681	1744	3812	
Odvětví ekonomické činnosti												
zemědělství, lesnictví, rybolov	2	1	3	82	85	-	-	-	34	34	119	
průmysl	18	18	36	720	756	11	11	22	648	670	1426	
stavebnictví	12	8	20	284	304	1	1	2	32	34	338	
obchod, opravy motor. vozidel a spotř. zboží	5	5	10	146	156	6	1	7	192	199	355	
pohostinství a ubytování	1	2	3	47	50	-	-	-	72	72	122	
doprava, pošty a telekomunikace	4	6	10	162	172	-	1	1	56	57	229	
peněžnictví a pojišťovnictví	2	3	5	24	29	2	-	2	36	38	67	
činnosti v oblasti nemovitostí, služby pro podniky	1	4	5	61	66	1	2	3	67	70	136	
výzkum a vývoj	-	-	-	-	-	-	-	-	-	-	-	
veřejná správa, obrana, sociální zabezpečení	6	5	11	247	258	2	3	5	91	96	354	
školství	3	3	6	31	37	4	7	11	191	202	239	
zdravotnictví, veterinární a sociální činnosti	-	1	1	25	26	2	5	7	123	130	156	
ostatní veřejné a osobní služby	2	1	3	72	75	2	-	2	74	76	151	
nezjištěno	-	-	-	54	54	-	1	1	65	66	120	
celkem	56	57	113	1955	2068	31	32	63	1681	1744	3812	

1. Muži

Tab. č. 167 Zaměstnavatelé podle věku, podle počtu zaměstnaných osob, nejvyššího ukončeného vzdělání, odvětví ekonomické činnosti a podle pohlaví

Stříbro

Počet zaměstnaných osob, nejvyšší ukončené vzdělání, odvětví ekonomické činnosti	Věk											Počet zaměstnavatelů celkem
	- 24	25 - 29	30 - 34	35 - 39	40 - 44	45 - 49	50 - 54	55 - 59	60 - 64	65+	nezjištěno	
Zaměstnavatelé úhrnem	6	5	7	14	26	15	13	13	3	1	-	103
v tom s počtem zaměstnaných osob												
1 - 4	B	B	B	B	B	B	B	B	B	B	B	B
5 - 19	B	B	B	B	B	B	B	B	B	B	B	B
20 - 49	B	B	B	B	B	B	B	B	B	B	B	B
50+	B	B	B	B	B	B	B	B	B	B	B	B
nezjištěno	B	B	B	B	B	B	B	B	B	B	B	B
v tom s nejvyšším ukončeným vzděláním												
základní vč. neukončeného	1	-	-	-	-	-	1	1	-	-	-	3
střední	1	2	2	4	7	5	4	3	1	-	-	29
úplně střední	4	-	3	7	11	7	7	4	-	-	-	43
vyšší a nástavbové	-	-	-	1	-	-	-	1	1	-	-	3
vysokoškolské	-	3	2	2	8	3	1	4	1	1	-	25
nezjištěno	-	-	-	-	-	-	-	-	-	-	-	-
v tom odvětví ekonomické činnosti												
zemědělství, lesnictví, rybolov	-	-	-	-	3	-	1	-	-	-	-	4
průmysl	1	1	1	3	6	3	1	2	1	-	-	19
stavebnictví	-	1	-	3	5	-	4	4	-	-	-	17
obchod, opravy motor. vozidel a spotř. zboží	2	1	2	4	3	4	5	2	1	-	-	24
pohostinství a ubytování	2	-	1	1	2	1	-	3	-	-	-	10
doprava, pošty a telekomunikace	-	-	-	1	3	4	2	-	-	-	-	10
peněžnictví a pojišťovnictví	1	-	-	-	-	-	-	-	-	-	-	1
činnosti v oblasti nemovitostí, služby pro podniky	-	-	-	-	2	1	-	-	1	-	-	4
výzkum a vývoj	-	-	-	-	-	-	-	-	-	-	-	-
veřejná správa, obrana, sociální zabezpečení	-	1	-	-	-	-	-	-	-	-	-	1
školství	-	-	-	1	-	-	-	-	-	-	-	1
zdravotnictví, veterinární a sociální činnosti	-	-	2	1	1	1	-	2	1	-	-	8
ostatní veřejné a osobní služby	-	-	1	-	1	1	-	-	-	-	-	3
nezjištěno	-	1	-	-	-	-	-	-	-	-	-	1

2. Ženy

Tab. č. 167 Zaměstnavatelé podle věku, podle počtu zaměstnaných osob, nejvyššího ukončeného vzdělání, odvětví ekonomické činnosti a podle pohlaví

Stříbro

Počet zaměstnaných osob, nejvyšší ukončené vzdělání, odvětví ekonomické činnosti	Věk											Počet zaměstnavatelů celkem
	- 24	25 - 29	30 - 34	35 - 39	40 - 44	45 - 49	50 - 54	55 - 59	60 - 64	65+	nezjištěno	
Zaměstnavatelé úhrnem	-	1	6	9	8	12	5	2	-	1	-	44
v tom s počtem zaměstnaných osob												
1 - 4	B	B	B	B	B	B	B	B	B	B	B	B
5 - 19	B	B	B	B	B	B	B	B	B	B	B	B
20 - 49	B	B	B	B	B	B	B	B	B	B	B	B
50+	B	B	B	B	B	B	B	B	B	B	B	B
nezjištěno	B	B	B	B	B	B	B	B	B	B	B	B
v tom s nejvyšším ukončeným vzděláním												
základní vč. neukončeného	-	-	-	1	-	1	-	-	-	-	-	2
střední	-	1	2	2	1	2	1	-	-	-	-	9
úplně střední	-	-	4	3	2	3	1	-	-	-	-	13
vyšší a nástavbové	-	-	-	-	1	-	-	-	-	-	-	1
vysokoškolské	-	-	-	3	4	6	3	2	-	1	-	19
nezjištěno	-	-	-	-	-	-	-	-	-	-	-	-
v tom odvětví ekonomické činnosti												
zemědělství, lesnictví, rybolov	-	-	-	-	-	-	-	-	-	-	-	-
průmysl	-	1	2	-	-	1	-	-	-	-	-	4
stavebnictví	-	-	-	-	-	-	-	-	-	-	-	-
obchod, opravy motor. vozidel a spotř. zboží	-	-	4	4	2	2	1	-	-	-	-	13
pohostinství a ubytování	-	-	-	3	1	1	-	-	-	-	-	5
doprava, pošty a telekomunikace	-	-	-	-	-	-	-	-	-	-	-	-
peněžnictví a pojišťovnictví	-	-	-	-	-	-	-	-	-	-	-	-
činnosti v oblasti nemovitostí, služby pro podniky	-	-	-	-	2	2	1	-	-	-	-	5
výzkum a vývoj	-	-	-	-	-	-	-	-	-	-	-	-
veřejná správa, obrana, sociální zabezpečení	-	-	-	1	-	-	1	-	-	-	-	2
školství	-	-	-	-	-	-	-	-	-	-	-	-
zdravotnictví, veterinární a sociální činnosti	-	-	-	1	2	5	2	2	-	1	-	13
ostatní veřejné a osobní služby	-	-	-	-	1	1	-	-	-	-	-	2
nezjištěno	-	-	-	-	-	-	-	-	-	-	-	-

3. Muži a ženy úhrnem

Tab. č. 167 Zaměstnavatelé podle věku, podle počtu zaměstnaných osob, nejvyššího ukončeného vzdělání, odvětví ekonomické činnosti a podle pohlaví

Stříbro

Počet zaměstnaných osob, nejvyšší ukončené vzdělání, odvětví ekonomické činnosti	Věk											Počet zaměstnavatelů celkem
	- 24	25 - 29	30 - 34	35 - 39	40 - 44	45 - 49	50 - 54	55 - 59	60 - 64	65+	nezjištěno	
Zaměstnavatelé úhrnem	6	6	13	23	34	27	18	15	3	2	-	147
v tom s počtem zaměstnaných osob												
1 - 4	B	B	B	B	B	B	B	B	B	B	B	B
5 - 19	B	B	B	B	B	B	B	B	B	B	B	B
20 - 49	B	B	B	B	B	B	B	B	B	B	B	B
50+	B	B	B	B	B	B	B	B	B	B	B	B
nezjištěno	B	B	B	B	B	B	B	B	B	B	B	B
v tom s nejvyšším ukončeným vzděláním												
základní vč. neukončeného	1	-	-	1	-	1	1	1	-	-	-	5
střední	1	3	4	6	8	7	5	3	1	-	-	38
úplně střední	4	-	7	10	13	10	8	4	-	-	-	56
vyšší a nástavbové	-	-	-	1	1	-	-	1	1	-	-	4
vysokoškolské	-	3	2	5	12	9	4	6	1	2	-	44
nezjištěno	-	-	-	-	-	-	-	-	-	-	-	-
v tom odvětví ekonomické činnosti												
zemědělství, lesnictví, rybolov	-	-	-	-	3	-	1	-	-	-	-	4
průmysl	1	2	3	3	6	4	1	2	1	-	-	23
stavebnictví	-	1	-	3	5	-	4	4	-	-	-	17
obchod, opravy motor. vozidel a spotř. zboží	2	1	6	8	5	6	6	2	1	-	-	37
pohostinství a ubytování	2	-	1	4	3	2	-	3	-	-	-	15
doprava, pošty a telekomunikace	-	-	-	1	3	4	2	-	-	-	-	10
peněžnictví a pojišťovnictví	1	-	-	-	-	-	-	-	-	-	-	1
činnosti v oblasti nemovitostí, služby pro podniky	-	-	-	-	4	3	1	-	1	-	-	9
výzkum a vývoj	-	-	-	-	-	-	-	-	-	-	-	-
veřejná správa, obrana, sociální zabezpečení	-	1	-	1	-	-	1	-	-	-	-	3
školství	-	-	-	1	-	-	-	-	-	-	-	1
zdravotnictví, veterinární a sociální činnosti	-	-	2	2	3	6	2	4	-	2	-	21
ostatní veřejné a osobní služby	-	-	1	-	2	2	-	-	-	-	-	5
nezjištěno	-	1	-	-	-	-	-	-	-	-	-	1

Tab. č. 168 Ženy podle počtu narozených dětí a podle rodinného stavu, pořadí manželství a věku ženy

Stříbro

Rodinný stav, pořadí manželství, věk ženy	Ženy s počtem narozených dětí												Počet narozených dětí				
	0	1	2	3	4	5	6	7	8	9	10+	nejz.	celkem	úhrnem	na 1000 žen		
															celkem	s dětmi	
Svobodné ženy podle počtu narozených dětí																	
- 19	213	5	-	-	-	-	-	-	-	-	-	-	52	270	5	23	1000
20 - 24	194	21	7	-	-	-	-	-	-	-	-	-	32	254	35	158	1250
25 - 29	70	15	7	1	-	-	-	-	-	-	-	-	13	106	32	344	1391
30 - 34	6	9	-	1	-	1	-	-	-	-	-	-	4	21	17	1000	1545
35 - 39	7	3	2	-	-	-	-	-	-	-	-	-	5	17	7	583	1400
40 - 44	2	1	1	1	-	-	-	-	-	-	-	-	1	6	6	1200	2000
45 - 49	2	3	1	-	-	-	-	-	-	-	-	-	1	7	5	833	1250
50 - 54	4	1	-	-	-	-	-	-	-	-	-	-	1	6	1	200	1000
55 - 59	2	2	-	-	-	-	-	-	-	-	-	-	1	5	2	500	1000
60+	4	2	-	-	1	-	-	-	-	1	-	-	1	9	15	1875	3750
nezjištěno	-	-	-	-	-	-	-	-	-	-	-	-	-	-	-	X	X
celkem	504	62	18	3	1	1	-	-	-	1	-	-	111	701	125	212	1453
Vdané ženy celkem podle počtu narozených dětí																	
- 19	1	-	-	-	-	-	-	-	-	-	-	-	-	1	-	-	X
20 - 24	20	30	15	-	-	-	-	-	-	-	-	-	-	65	60	923	1333
25 - 29	32	88	64	3	-	-	-	-	-	-	-	-	2	189	225	1203	1452
30 - 34	6	48	110	20	5	1	1	-	-	-	-	-	3	194	359	1880	1941
35 - 39	3	32	150	39	4	-	-	-	-	-	-	-	-	228	465	2039	2067
40 - 44	2	17	142	59	4	-	-	-	-	-	-	-	2	226	494	2205	2225
45 - 49	5	18	138	41	5	2	1	1	-	-	-	-	3	214	460	2180	2233
50 - 54	4	20	135	49	9	2	-	-	1	-	-	-	1	221	491	2232	2273
55 - 59	4	17	94	28	8	-	1	-	-	-	-	-	1	153	327	2151	2209
60+	9	45	143	54	17	4	3	-	-	-	-	-	6	281	599	2178	2252
nezjištěno	-	-	-	-	-	-	-	-	-	-	-	-	-	-	-	X	X
celkem	86	315	991	293	52	9	6	1	1	-	-	-	18	1772	3480	1984	2086
Ženy v prvním manželství (vč. nezj. poř.) podle počtu narozených dětí z nynějšího manželství																	
- 19	B	B	B	B	B	B	B	B	B	B	B	B	B	B	B	B	B
20 - 24	B	B	B	B	B	B	B	B	B	B	B	B	B	B	B	B	B
25 - 29	B	B	B	B	B	B	B	B	B	B	B	B	B	B	B	B	B
30 - 34	B	B	B	B	B	B	B	B	B	B	B	B	B	B	B	B	B
35 - 39	B	B	B	B	B	B	B	B	B	B	B	B	B	B	B	B	B
40 - 44	B	B	B	B	B	B	B	B	B	B	B	B	B	B	B	B	B
45 - 49	B	B	B	B	B	B	B	B	B	B	B	B	B	B	B	B	B
50 - 54	B	B	B	B	B	B	B	B	B	B	B	B	B	B	B	B	B
55 - 59	B	B	B	B	B	B	B	B	B	B	B	B	B	B	B	B	B
60+	B	B	B	B	B	B	B	B	B	B	B	B	B	B	B	B	B
nezjištěno	B	B	B	B	B	B	B	B	B	B	B	B	B	B	B	B	B
celkem	B	B	B	B	B	B	B	B	B	B	B	B	B	B	B	B	B

Tab. č. 168 Ženy podle počtu narozených dětí a podle rodinného stavu, pořadí manželství a věku ženy

Stříbro

Rodinný stav, pořadí manželství, věk ženy	Ženy s počtem narozených dětí													Počet narozených dětí			
	0	1	2	3	4	5	6	7	8	9	10+	nejz.	celkem	úhrnem	na 1000 žen		
															celkem	s dětmi	
Opětovně vdané ženy																	
podle počtu narozených dětí																	
z nynějšího manželství																	
- 19	B	B	B	B	B	B	B	B	B	B	B	B	B	B	B	B	B
20 - 24	B	B	B	B	B	B	B	B	B	B	B	B	B	B	B	B	B
25 - 29	B	B	B	B	B	B	B	B	B	B	B	B	B	B	B	B	B
30 - 34	B	B	B	B	B	B	B	B	B	B	B	B	B	B	B	B	B
35 - 39	B	B	B	B	B	B	B	B	B	B	B	B	B	B	B	B	B
40 - 44	B	B	B	B	B	B	B	B	B	B	B	B	B	B	B	B	B
45 - 49	B	B	B	B	B	B	B	B	B	B	B	B	B	B	B	B	B
50 - 54	B	B	B	B	B	B	B	B	B	B	B	B	B	B	B	B	B
55 - 59	B	B	B	B	B	B	B	B	B	B	B	B	B	B	B	B	B
60+	B	B	B	B	B	B	B	B	B	B	B	B	B	B	B	B	B
nezjištěno	B	B	B	B	B	B	B	B	B	B	B	B	B	B	B	B	B
celkem	B	B	B	B	B	B	B	B	B	B	B	B	B	B	B	B	B
Vdané ženy celkem podle počtu																	
narozených dětí z nynějšího																	
manželství																	
- 19	B	B	B	B	B	B	B	B	B	B	B	B	B	B	B	B	B
20 - 24	B	B	B	B	B	B	B	B	B	B	B	B	B	B	B	B	B
25 - 29	B	B	B	B	B	B	B	B	B	B	B	B	B	B	B	B	B
30 - 34	B	B	B	B	B	B	B	B	B	B	B	B	B	B	B	B	B
35 - 39	B	B	B	B	B	B	B	B	B	B	B	B	B	B	B	B	B
40 - 44	B	B	B	B	B	B	B	B	B	B	B	B	B	B	B	B	B
45 - 49	B	B	B	B	B	B	B	B	B	B	B	B	B	B	B	B	B
50 - 54	B	B	B	B	B	B	B	B	B	B	B	B	B	B	B	B	B
55 - 59	B	B	B	B	B	B	B	B	B	B	B	B	B	B	B	B	B
60+	B	B	B	B	B	B	B	B	B	B	B	B	B	B	B	B	B
nezjištěno	B	B	B	B	B	B	B	B	B	B	B	B	B	B	B	B	B
celkem	B	B	B	B	B	B	B	B	B	B	B	B	B	B	B	B	B
Rozvedené, ovdovělé a ženy																	
s nezj. rod. st. podle počtu																	
narozených dětí																	
- 19	-	-	-	-	-	-	-	-	-	-	-	-	2	2	-	X	X
20 - 24	3	3	-	-	-	-	-	-	-	-	-	-	2	8	3	500	1000
25 - 29	5	17	7	1	-	-	-	-	-	-	-	-	6	36	34	1133	1360
30 - 34	3	22	22	9	1	-	-	-	-	-	-	-	4	61	97	1702	1796
35 - 39	2	19	38	6	1	-	-	-	-	-	-	-	-	66	117	1773	1828
40 - 44	2	6	27	10	2	-	-	-	-	-	-	-	1	48	98	2085	2178
45 - 49	-	5	28	10	2	-	-	-	-	-	-	-	2	47	99	2200	2200
50 - 54	-	9	39	14	4	1	1	-	1	-	-	-	2	71	164	2377	2377
55 - 59	2	13	41	16	5	1	1	-	-	-	-	-	3	82	174	2203	2260
60+	17	68	147	100	41	19	12	6	1	-	-	-	13	424	1043	2538	2647
nezjištěno	-	-	-	-	-	-	-	-	-	-	-	-	-	-	-	X	X
celkem	34	162	349	166	56	21	14	6	2	-	-	-	35	845	1829	2258	2357

1. Věk 15 - 24

Tab. č. 169 Vdané ženy podle pořadí manželství, postavení
v zaměstnání u ekonomicky aktivních, podle délky trvání manželství,
počtu narozených dětí z nynějšího manželství a podle věku ženy

Stříbro

Délka trvání manželství, počet narozených dětí z nynějšího manželství	Ženy v prvním manželství				Ženy v opětovném manželství				Vdané ženy celkem				
	celkem	z toho postavení v zaměstnání u ek. aktiv.			celkem	z toho postavení v zaměstnání u ek. aktiv.			celkem	z toho postavení v zaměstnání u ek. aktiv.			
		zaměstnava- telky	zaměstnan- kyně	samostatně činné		zaměstnava- telky	zaměstnan- kyně	samostatně činné		zaměstnava- telky	zaměstnan- kyně	samostatně činné	
Délka trvání manželství 0 - 4 roky													
0	B	B	B	B	B	B	B	B	B	B	B	B	B
1	B	B	B	B	B	B	B	B	B	B	B	B	B
2	B	B	B	B	B	B	B	B	B	B	B	B	B
3	B	B	B	B	B	B	B	B	B	B	B	B	B
4+	B	B	B	B	B	B	B	B	B	B	B	B	B
nezjištěno	B	B	B	B	B	B	B	B	B	B	B	B	B
celkem	B	B	B	B	B	B	B	B	B	B	B	B	B
prům. počet dětí	B	B	B	B	B	B	B	B	B	B	B	B	B
Délka trvání manželství 5 - 9 let													
0	B	B	B	B	B	B	B	B	B	B	B	B	B
1	B	B	B	B	B	B	B	B	B	B	B	B	B
2	B	B	B	B	B	B	B	B	B	B	B	B	B
3	B	B	B	B	B	B	B	B	B	B	B	B	B
4+	B	B	B	B	B	B	B	B	B	B	B	B	B
nezjištěno	B	B	B	B	B	B	B	B	B	B	B	B	B
celkem	B	B	B	B	B	B	B	B	B	B	B	B	B
prům. počet dětí	B	B	B	B	B	B	B	B	B	B	B	B	B
Délka trvání manželství 10+ let													
0	B	B	B	B	B	B	B	B	B	B	B	B	B
1	B	B	B	B	B	B	B	B	B	B	B	B	B
2	B	B	B	B	B	B	B	B	B	B	B	B	B
3	B	B	B	B	B	B	B	B	B	B	B	B	B
4+	B	B	B	B	B	B	B	B	B	B	B	B	B
nezjištěno	B	B	B	B	B	B	B	B	B	B	B	B	B
celkem	B	B	B	B	B	B	B	B	B	B	B	B	B
prům. počet dětí	B	B	B	B	B	B	B	B	B	B	B	B	B
Délka trvání manželství nezjištěna													
0	B	B	B	B	B	B	B	B	B	B	B	B	B
1	B	B	B	B	B	B	B	B	B	B	B	B	B
2	B	B	B	B	B	B	B	B	B	B	B	B	B
3	B	B	B	B	B	B	B	B	B	B	B	B	B
4+	B	B	B	B	B	B	B	B	B	B	B	B	B
nezjištěno	B	B	B	B	B	B	B	B	B	B	B	B	B
celkem	B	B	B	B	B	B	B	B	B	B	B	B	B
prům. počet dětí	B	B	B	B	B	B	B	B	B	B	B	B	B
Délka trvání manželství celkem													
0	B	B	B	B	B	B	B	B	B	B	B	B	B
1	B	B	B	B	B	B	B	B	B	B	B	B	B
2	B	B	B	B	B	B	B	B	B	B	B	B	B
3	B	B	B	B	B	B	B	B	B	B	B	B	B
4+	B	B	B	B	B	B	B	B	B	B	B	B	B
nezjištěno	B	B	B	B	B	B	B	B	B	B	B	B	B
celkem	B	B	B	B	B	B	B	B	B	B	B	B	B
prům. počet dětí	B	B	B	B	B	B	B	B	B	B	B	B	B

2. Věk 25 - 29

Tab. č. 169 Vdané ženy podle pořadí manželství, postavení
v zaměstnání u ekonomicky aktivních, podle délky trvání manželství,
počtu narozených dětí z nynějšího manželství a podle věku ženy

Stříbro

Délka trvání manželství, počet narozených dětí z nynějšího manželství	Ženy v prvním manželství				Ženy v opětovném manželství				Vdané ženy celkem				
	celkem	z toho postavení v zaměstnání u ek. aktiv.			celkem	z toho postavení v zaměstnání u ek. aktiv.			celkem	z toho postavení v zaměstnání u ek. aktiv.			
		zaměstnava- telky	zaměstnan- kyně	samostatně činné		zaměstnava- telky	zaměstnan- kyně	samostatně činné		zaměstnava- telky	zaměstnan- kyně	samostatně činné	
Délka trvání manželství 0 - 4 roky													
0	B	B	B	B	B	B	B	B	B	B	B	B	B
1	B	B	B	B	B	B	B	B	B	B	B	B	B
2	B	B	B	B	B	B	B	B	B	B	B	B	B
3	B	B	B	B	B	B	B	B	B	B	B	B	B
4+	B	B	B	B	B	B	B	B	B	B	B	B	B
nezjištěno	B	B	B	B	B	B	B	B	B	B	B	B	B
celkem	B	B	B	B	B	B	B	B	B	B	B	B	B
prům. počet dětí	B	B	B	B	B	B	B	B	B	B	B	B	B
Délka trvání manželství 5 - 9 let													
0	B	B	B	B	B	B	B	B	B	B	B	B	B
1	B	B	B	B	B	B	B	B	B	B	B	B	B
2	B	B	B	B	B	B	B	B	B	B	B	B	B
3	B	B	B	B	B	B	B	B	B	B	B	B	B
4+	B	B	B	B	B	B	B	B	B	B	B	B	B
nezjištěno	B	B	B	B	B	B	B	B	B	B	B	B	B
celkem	B	B	B	B	B	B	B	B	B	B	B	B	B
prům. počet dětí	B	B	B	B	B	B	B	B	B	B	B	B	B
Délka trvání manželství 10+ let													
0	B	B	B	B	B	B	B	B	B	B	B	B	B
1	B	B	B	B	B	B	B	B	B	B	B	B	B
2	B	B	B	B	B	B	B	B	B	B	B	B	B
3	B	B	B	B	B	B	B	B	B	B	B	B	B
4+	B	B	B	B	B	B	B	B	B	B	B	B	B
nezjištěno	B	B	B	B	B	B	B	B	B	B	B	B	B
celkem	B	B	B	B	B	B	B	B	B	B	B	B	B
prům. počet dětí	B	B	B	B	B	B	B	B	B	B	B	B	B
Délka trvání manželství nezjištěna													
0	B	B	B	B	B	B	B	B	B	B	B	B	B
1	B	B	B	B	B	B	B	B	B	B	B	B	B
2	B	B	B	B	B	B	B	B	B	B	B	B	B
3	B	B	B	B	B	B	B	B	B	B	B	B	B
4+	B	B	B	B	B	B	B	B	B	B	B	B	B
nezjištěno	B	B	B	B	B	B	B	B	B	B	B	B	B
celkem	B	B	B	B	B	B	B	B	B	B	B	B	B
prům. počet dětí	B	B	B	B	B	B	B	B	B	B	B	B	B
Délka trvání manželství celkem													
0	B	B	B	B	B	B	B	B	B	B	B	B	B
1	B	B	B	B	B	B	B	B	B	B	B	B	B
2	B	B	B	B	B	B	B	B	B	B	B	B	B
3	B	B	B	B	B	B	B	B	B	B	B	B	B
4+	B	B	B	B	B	B	B	B	B	B	B	B	B
nezjištěno	B	B	B	B	B	B	B	B	B	B	B	B	B
celkem	B	B	B	B	B	B	B	B	B	B	B	B	B
prům. počet dětí	B	B	B	B	B	B	B	B	B	B	B	B	B

3. Věk 30 - 34

Tab. č. 169 Vdané ženy podle pořadí manželství, postavení
v zaměstnání u ekonomicky aktivních, podle délky trvání manželství,
počtu narozených dětí z nynějšího manželství a podle věku ženy

Stříbro

Délka trvání manželství, počet narozených dětí z nynějšího manželství	Ženy v prvním manželství				Ženy v opětovném manželství				Vdané ženy celkem				
	celkem	z toho postavení v zaměstnání u ek. aktiv.			celkem	z toho postavení v zaměstnání u ek. aktiv.			celkem	z toho postavení v zaměstnání u ek. aktiv.			
		zaměstnava- telky	zaměstnan- kyně	samostatně činné		zaměstnava- telky	zaměstnan- kyně	samostatně činné		zaměstnava- telky	zaměstnan- kyně	samostatně činné	
Délka trvání manželství 0 - 4 roky													
0	B	B	B	B	B	B	B	B	B	B	B	B	B
1	B	B	B	B	B	B	B	B	B	B	B	B	B
2	B	B	B	B	B	B	B	B	B	B	B	B	B
3	B	B	B	B	B	B	B	B	B	B	B	B	B
4+	B	B	B	B	B	B	B	B	B	B	B	B	B
nezjištěno	B	B	B	B	B	B	B	B	B	B	B	B	B
celkem	B	B	B	B	B	B	B	B	B	B	B	B	B
prům. počet dětí	B	B	B	B	B	B	B	B	B	B	B	B	B
Délka trvání manželství 5 - 9 let													
0	B	B	B	B	B	B	B	B	B	B	B	B	B
1	B	B	B	B	B	B	B	B	B	B	B	B	B
2	B	B	B	B	B	B	B	B	B	B	B	B	B
3	B	B	B	B	B	B	B	B	B	B	B	B	B
4+	B	B	B	B	B	B	B	B	B	B	B	B	B
nezjištěno	B	B	B	B	B	B	B	B	B	B	B	B	B
celkem	B	B	B	B	B	B	B	B	B	B	B	B	B
prům. počet dětí	B	B	B	B	B	B	B	B	B	B	B	B	B
Délka trvání manželství 10+ let													
0	B	B	B	B	B	B	B	B	B	B	B	B	B
1	B	B	B	B	B	B	B	B	B	B	B	B	B
2	B	B	B	B	B	B	B	B	B	B	B	B	B
3	B	B	B	B	B	B	B	B	B	B	B	B	B
4+	B	B	B	B	B	B	B	B	B	B	B	B	B
nezjištěno	B	B	B	B	B	B	B	B	B	B	B	B	B
celkem	B	B	B	B	B	B	B	B	B	B	B	B	B
prům. počet dětí	B	B	B	B	B	B	B	B	B	B	B	B	B
Délka trvání manželství nezjištěna													
0	B	B	B	B	B	B	B	B	B	B	B	B	B
1	B	B	B	B	B	B	B	B	B	B	B	B	B
2	B	B	B	B	B	B	B	B	B	B	B	B	B
3	B	B	B	B	B	B	B	B	B	B	B	B	B
4+	B	B	B	B	B	B	B	B	B	B	B	B	B
nezjištěno	B	B	B	B	B	B	B	B	B	B	B	B	B
celkem	B	B	B	B	B	B	B	B	B	B	B	B	B
prům. počet dětí	B	B	B	B	B	B	B	B	B	B	B	B	B
Délka trvání manželství celkem													
0	B	B	B	B	B	B	B	B	B	B	B	B	B
1	B	B	B	B	B	B	B	B	B	B	B	B	B
2	B	B	B	B	B	B	B	B	B	B	B	B	B
3	B	B	B	B	B	B	B	B	B	B	B	B	B
4+	B	B	B	B	B	B	B	B	B	B	B	B	B
nezjištěno	B	B	B	B	B	B	B	B	B	B	B	B	B
celkem	B	B	B	B	B	B	B	B	B	B	B	B	B
prům. počet dětí	B	B	B	B	B	B	B	B	B	B	B	B	B

4. Věk 35+

Tab. č. 169 Vdané ženy podle pořadí manželství, postavení
v zaměstnání u ekonomicky aktivních, podle délky trvání manželství,
počtu narozených dětí z nynějšího manželství a podle věku ženy

Stříbro

Délka trvání manželství, počet narozených dětí z nynějšího manželství	Ženy v prvním manželství				Ženy v opětovném manželství				Vdané ženy celkem				
	celkem	z toho postavení v zaměstnání u ek. aktiv.			celkem	z toho postavení v zaměstnání u ek. aktiv.			celkem	z toho postavení v zaměstnání u ek. aktiv.			
		zaměstnava- telky	zaměstnan- kyně	samostatně činné		zaměstnava- telky	zaměstnan- kyně	samostatně činné		zaměstnava- telky	zaměstnan- kyně	samostatně činné	
Délka trvání manželství 0 - 4 roky													
0	B	B	B	B	B	B	B	B	B	B	B	B	B
1	B	B	B	B	B	B	B	B	B	B	B	B	B
2	B	B	B	B	B	B	B	B	B	B	B	B	B
3	B	B	B	B	B	B	B	B	B	B	B	B	B
4+	B	B	B	B	B	B	B	B	B	B	B	B	B
nezjištěno	B	B	B	B	B	B	B	B	B	B	B	B	B
celkem	B	B	B	B	B	B	B	B	B	B	B	B	B
prům. počet dětí	B	B	B	B	B	B	B	B	B	B	B	B	B
Délka trvání manželství 5 - 9 let													
0	B	B	B	B	B	B	B	B	B	B	B	B	B
1	B	B	B	B	B	B	B	B	B	B	B	B	B
2	B	B	B	B	B	B	B	B	B	B	B	B	B
3	B	B	B	B	B	B	B	B	B	B	B	B	B
4+	B	B	B	B	B	B	B	B	B	B	B	B	B
nezjištěno	B	B	B	B	B	B	B	B	B	B	B	B	B
celkem	B	B	B	B	B	B	B	B	B	B	B	B	B
prům. počet dětí	B	B	B	B	B	B	B	B	B	B	B	B	B
Délka trvání manželství 10+ let													
0	B	B	B	B	B	B	B	B	B	B	B	B	B
1	B	B	B	B	B	B	B	B	B	B	B	B	B
2	B	B	B	B	B	B	B	B	B	B	B	B	B
3	B	B	B	B	B	B	B	B	B	B	B	B	B
4+	B	B	B	B	B	B	B	B	B	B	B	B	B
nezjištěno	B	B	B	B	B	B	B	B	B	B	B	B	B
celkem	B	B	B	B	B	B	B	B	B	B	B	B	B
prům. počet dětí	B	B	B	B	B	B	B	B	B	B	B	B	B
Délka trvání manželství nezjištěna													
0	B	B	B	B	B	B	B	B	B	B	B	B	B
1	B	B	B	B	B	B	B	B	B	B	B	B	B
2	B	B	B	B	B	B	B	B	B	B	B	B	B
3	B	B	B	B	B	B	B	B	B	B	B	B	B
4+	B	B	B	B	B	B	B	B	B	B	B	B	B
nezjištěno	B	B	B	B	B	B	B	B	B	B	B	B	B
celkem	B	B	B	B	B	B	B	B	B	B	B	B	B
prům. počet dětí	B	B	B	B	B	B	B	B	B	B	B	B	B
Délka trvání manželství celkem													
0	B	B	B	B	B	B	B	B	B	B	B	B	B
1	B	B	B	B	B	B	B	B	B	B	B	B	B
2	B	B	B	B	B	B	B	B	B	B	B	B	B
3	B	B	B	B	B	B	B	B	B	B	B	B	B
4+	B	B	B	B	B	B	B	B	B	B	B	B	B
nezjištěno	B	B	B	B	B	B	B	B	B	B	B	B	B
celkem	B	B	B	B	B	B	B	B	B	B	B	B	B
prům. počet dětí	B	B	B	B	B	B	B	B	B	B	B	B	B

5. Nejistěný věk

Tab. č. 169 Vdané ženy podle pořadí manželství, postavení
v zaměstnání u ekonomicky aktivních, podle délky trvání manželství,
počtu narozených dětí z nynějšího manželství a podle věku ženy

Stříbro

Délka trvání manželství, počet narozených dětí z nynějšího manželství	Ženy v prvním manželství				Ženy v opětovném manželství				Vdané ženy celkem				
	celkem	z toho postavení v zaměstnání u ek. aktiv.			celkem	z toho postavení v zaměstnání u ek. aktiv.			celkem	z toho postavení v zaměstnání u ek. aktiv.			
		zaměstnava- telky	zaměstnan- kyně	samostatně činné		zaměstnava- telky	zaměstnan- kyně	samostatně činné		zaměstnava- telky	zaměstnan- kyně	samostatně činné	
Délka trvání manželství 0 - 4 roky													
0	B	B	B	B	B	B	B	B	B	B	B	B	B
1	B	B	B	B	B	B	B	B	B	B	B	B	B
2	B	B	B	B	B	B	B	B	B	B	B	B	B
3	B	B	B	B	B	B	B	B	B	B	B	B	B
4+	B	B	B	B	B	B	B	B	B	B	B	B	B
nezjištěno	B	B	B	B	B	B	B	B	B	B	B	B	B
celkem	B	B	B	B	B	B	B	B	B	B	B	B	B
prům. počet dětí	B	B	B	B	B	B	B	B	B	B	B	B	B
Délka trvání manželství 5 - 9 let													
0	B	B	B	B	B	B	B	B	B	B	B	B	B
1	B	B	B	B	B	B	B	B	B	B	B	B	B
2	B	B	B	B	B	B	B	B	B	B	B	B	B
3	B	B	B	B	B	B	B	B	B	B	B	B	B
4+	B	B	B	B	B	B	B	B	B	B	B	B	B
nezjištěno	B	B	B	B	B	B	B	B	B	B	B	B	B
celkem	B	B	B	B	B	B	B	B	B	B	B	B	B
prům. počet dětí	B	B	B	B	B	B	B	B	B	B	B	B	B
Délka trvání manželství 10+ let													
0	B	B	B	B	B	B	B	B	B	B	B	B	B
1	B	B	B	B	B	B	B	B	B	B	B	B	B
2	B	B	B	B	B	B	B	B	B	B	B	B	B
3	B	B	B	B	B	B	B	B	B	B	B	B	B
4+	B	B	B	B	B	B	B	B	B	B	B	B	B
nezjištěno	B	B	B	B	B	B	B	B	B	B	B	B	B
celkem	B	B	B	B	B	B	B	B	B	B	B	B	B
prům. počet dětí	B	B	B	B	B	B	B	B	B	B	B	B	B
Délka trvání manželství nezjištěna													
0	B	B	B	B	B	B	B	B	B	B	B	B	B
1	B	B	B	B	B	B	B	B	B	B	B	B	B
2	B	B	B	B	B	B	B	B	B	B	B	B	B
3	B	B	B	B	B	B	B	B	B	B	B	B	B
4+	B	B	B	B	B	B	B	B	B	B	B	B	B
nezjištěno	B	B	B	B	B	B	B	B	B	B	B	B	B
celkem	B	B	B	B	B	B	B	B	B	B	B	B	B
prům. počet dětí	B	B	B	B	B	B	B	B	B	B	B	B	B
Délka trvání manželství celkem													
0	B	B	B	B	B	B	B	B	B	B	B	B	B
1	B	B	B	B	B	B	B	B	B	B	B	B	B
2	B	B	B	B	B	B	B	B	B	B	B	B	B
3	B	B	B	B	B	B	B	B	B	B	B	B	B
4+	B	B	B	B	B	B	B	B	B	B	B	B	B
nezjištěno	B	B	B	B	B	B	B	B	B	B	B	B	B
celkem	B	B	B	B	B	B	B	B	B	B	B	B	B
prům. počet dětí	B	B	B	B	B	B	B	B	B	B	B	B	B

6. Věk úhrnem

Tab. č. 169 Vdané ženy podle pořadí manželství, postavení
v zaměstnání u ekonomicky aktivních, podle délky trvání manželství,
počtu narozených dětí z nynějšího manželství a podle věku ženy

Stříbro

Délka trvání manželství, počet narozených dětí z nynějšího manželství	Ženy v prvním manželství				Ženy v opětovném manželství				Vdané ženy celkem				
	celkem	z toho postavení v zaměstnání u ek. aktiv.			celkem	z toho postavení v zaměstnání u ek. aktiv.			celkem	z toho postavení v zaměstnání u ek. aktiv.			
		zaměstnava- telky	zaměstnan- kyně	samostatně činné		zaměstnava- telky	zaměstnan- kyně	samostatně činné		zaměstnava- telky	zaměstnan- kyně	samostatně činné	
Délka trvání manželství 0 - 4 roky													
0	B	B	B	B	B	B	B	B	B	B	B	B	B
1	B	B	B	B	B	B	B	B	B	B	B	B	B
2	B	B	B	B	B	B	B	B	B	B	B	B	B
3	B	B	B	B	B	B	B	B	B	B	B	B	B
4+	B	B	B	B	B	B	B	B	B	B	B	B	B
nezjištěno	B	B	B	B	B	B	B	B	B	B	B	B	B
celkem	B	B	B	B	B	B	B	B	B	B	B	B	B
prům. počet dětí	B	B	B	B	B	B	B	B	B	B	B	B	B
Délka trvání manželství 5 - 9 let													
0	B	B	B	B	B	B	B	B	B	B	B	B	B
1	B	B	B	B	B	B	B	B	B	B	B	B	B
2	B	B	B	B	B	B	B	B	B	B	B	B	B
3	B	B	B	B	B	B	B	B	B	B	B	B	B
4+	B	B	B	B	B	B	B	B	B	B	B	B	B
nezjištěno	B	B	B	B	B	B	B	B	B	B	B	B	B
celkem	B	B	B	B	B	B	B	B	B	B	B	B	B
prům. počet dětí	B	B	B	B	B	B	B	B	B	B	B	B	B
Délka trvání manželství 10+ let													
0	B	B	B	B	B	B	B	B	B	B	B	B	B
1	B	B	B	B	B	B	B	B	B	B	B	B	B
2	B	B	B	B	B	B	B	B	B	B	B	B	B
3	B	B	B	B	B	B	B	B	B	B	B	B	B
4+	B	B	B	B	B	B	B	B	B	B	B	B	B
nezjištěno	B	B	B	B	B	B	B	B	B	B	B	B	B
celkem	B	B	B	B	B	B	B	B	B	B	B	B	B
prům. počet dětí	B	B	B	B	B	B	B	B	B	B	B	B	B
Délka trvání manželství nezjištěna													
0	B	B	B	B	B	B	B	B	B	B	B	B	B
1	B	B	B	B	B	B	B	B	B	B	B	B	B
2	B	B	B	B	B	B	B	B	B	B	B	B	B
3	B	B	B	B	B	B	B	B	B	B	B	B	B
4+	B	B	B	B	B	B	B	B	B	B	B	B	B
nezjištěno	B	B	B	B	B	B	B	B	B	B	B	B	B
celkem	B	B	B	B	B	B	B	B	B	B	B	B	B
prům. počet dětí	B	B	B	B	B	B	B	B	B	B	B	B	B
Délka trvání manželství celkem													
0	B	B	B	B	B	B	B	B	B	B	B	B	B
1	B	B	B	B	B	B	B	B	B	B	B	B	B
2	B	B	B	B	B	B	B	B	B	B	B	B	B
3	B	B	B	B	B	B	B	B	B	B	B	B	B
4+	B	B	B	B	B	B	B	B	B	B	B	B	B
nezjištěno	B	B	B	B	B	B	B	B	B	B	B	B	B
celkem	B	B	B	B	B	B	B	B	B	B	B	B	B
prům. počet dětí	B	B	B	B	B	B	B	B	B	B	B	B	B

1. Věk 15 - 24

Tab. č. 170 Vdané ženy podle pořadí manželství, ekonomické aktivity, postavení v zaměstnání, podle délky trvání manželství, počtu všech narozených dětí a podle věku ženy

Stříbro

Délka trvání manželství, počet všech narozených dětí	Ženy v prvním manželství					Ženy v opětovném manželství					Vdané ženy celkem				
	celkem	z toho ekonomicky aktivní				celkem	z toho ekonomicky aktivní				celkem	z toho ekonomicky aktivní			
		zaměstnané celkem	z toho		nezaměstnané		zaměstnané celkem	z toho		nezaměstnané		zaměstnané celkem	z toho		nezaměstnané
			zaměstnaná	samostatně činné				zaměstnaná	samostatně činné				zaměstnaná	samostatně činné	
Délka trvání manželství 0 - 4 roky															
0	19	17	17	-	1	1	1	1	-	-	20	18	18	-	1
1	25	14	11	1	1	1	-	-	-	-	26	14	11	1	1
2	12	4	2	-	-	-	-	-	-	-	12	4	2	-	-
3	-	-	-	-	-	-	-	-	-	-	-	-	-	-	-
4+	-	-	-	-	-	-	-	-	-	-	-	-	-	-	-
nezjištěno	-	-	-	-	-	-	-	-	-	-	-	-	-	-	-
celkem	56	35	30	1	2	2	1	1	-	-	58	36	31	1	2
prům. počet dětí	0,88	0,63	0,50	1,00	0,50	0,50	-	-	X	X	0,86	0,61	0,48	1,00	0,50
Délka trvání manželství 5 - 9 let															
0	-	-	-	-	-	-	-	-	-	-	-	-	-	-	-
1	4	1	-	-	2	-	-	-	-	-	4	1	-	-	2
2	3	1	1	-	1	-	-	-	-	-	3	1	1	-	1
3	-	-	-	-	-	-	-	-	-	-	-	-	-	-	-
4+	-	-	-	-	-	-	-	-	-	-	-	-	-	-	-
nezjištěno	-	-	-	-	-	-	-	-	-	-	-	-	-	-	-
celkem	7	2	1	-	3	-	-	-	-	-	7	2	1	-	3
prům. počet dětí	1,43	1,50	2,00	X	1,33	X	X	X	X	X	1,43	1,50	2,00	X	1,33
Délka trvání manželství 10+ let															
0	-	-	-	-	-	-	-	-	-	-	-	-	-	-	-
1	-	-	-	-	-	-	-	-	-	-	-	-	-	-	-
2	-	-	-	-	-	-	-	-	-	-	-	-	-	-	-
3	-	-	-	-	-	-	-	-	-	-	-	-	-	-	-
4+	-	-	-	-	-	-	-	-	-	-	-	-	-	-	-
nezjištěno	-	-	-	-	-	-	-	-	-	-	-	-	-	-	-
celkem	X	X	X	X	X	X	X	X	X	X	X	X	X	X	X
Délka trvání manželství nezjištěna															
0	1	1	1	-	-	-	-	-	-	-	1	1	1	-	-
1	-	-	-	-	-	-	-	-	-	-	-	-	-	-	-
2	-	-	-	-	-	-	-	-	-	-	-	-	-	-	-
3	-	-	-	-	-	-	-	-	-	-	-	-	-	-	-
4+	-	-	-	-	-	-	-	-	-	-	-	-	-	-	-
nezjištěno	-	-	-	-	-	-	-	-	-	-	-	-	-	-	-
celkem	1	1	1	-	-	-	-	-	-	-	1	1	1	-	-
prům. počet dětí	-	-	-	X	X	X	X	X	X	X	-	-	-	X	X
Délka trvání manželství celkem															
0	20	18	18	-	1	1	1	1	-	-	21	19	19	-	1
1	29	15	11	1	3	1	-	-	-	-	30	15	11	1	3
2	15	5	3	-	1	-	-	-	-	-	15	5	3	-	1
3	-	-	-	-	-	-	-	-	-	-	-	-	-	-	-
4+	-	-	-	-	-	-	-	-	-	-	-	-	-	-	-
nezjištěno	-	-	-	-	-	-	-	-	-	-	-	-	-	-	-
celkem	64	38	32	1	5	2	1	1	-	-	66	39	33	1	5
prům. počet dětí	0,92	0,66	0,53	1,00	1,00	0,50	-	-	X	X	0,91	0,64	0,52	1,00	1,00

2. Věk 25 - 29

Tab. č. 170 Vdané ženy podle pořadí manželství, ekonomické aktivity, postavení v zaměstnání, podle délky trvání manželství, počtu všech narozených dětí a podle věku ženy

Stříbro

Délka trvání manželství, počet všech narozených dětí	Ženy v prvním manželství					Ženy v opětovném manželství					Vdané ženy celkem				
	celkem	z toho ekonomicky aktivní				celkem	z toho ekonomicky aktivní				celkem	z toho ekonomicky aktivní			
		zaměstnané celkem	z toho		nezaměstnané		zaměstnané celkem	z toho		nezaměstnané		zaměstnané celkem	z toho		nezaměstnané
			zaměstnané	samostatně činné				zaměstnané	samostatně činné				zaměstnané	samostatně činné	
Délka trvání manželství 0 - 4 roky															
0	26	26	26	-	-	1	1	1	-	-	27	27	27	-	-
1	37	17	14	-	2	5	2	2	-	-	42	19	16	-	2
2	3	-	-	-	-	6	3	2	-	-	9	3	2	-	-
3	-	-	-	-	-	-	-	-	-	-	-	-	-	-	-
4+	-	-	-	-	-	-	-	-	-	-	-	-	-	-	-
nezjištěno	-	-	-	-	-	-	-	-	-	-	-	-	-	-	-
celkem	66	43	40	-	2	12	6	5	-	-	78	49	45	-	2
prům. počet dětí	0,65	0,40	0,35	X	1,00	1,42	1,33	1,20	X	X	0,77	0,51	0,44	X	1,00
Délka trvání manželství 5 - 9 let															
0	5	5	5	-	-	-	-	-	-	-	5	5	5	-	-
1	42	37	34	1	-	-	-	-	-	-	42	37	34	1	-
2	38	22	20	1	2	2	1	1	-	-	40	23	21	1	2
3	3	2	2	-	-	-	-	-	-	-	3	2	2	-	-
4+	-	-	-	-	-	-	-	-	-	-	-	-	-	-	-
nezjištěno	1	1	1	-	-	-	-	-	-	-	1	1	1	-	-
celkem	89	67	62	2	2	2	1	1	-	-	91	68	63	2	2
prům. počet dětí	1,44	1,32	1,31	1,50	2,00	2,00	2,00	2,00	X	X	1,46	1,33	1,32	1,50	2,00
Délka trvání manželství 10+ let															
0	-	-	-	-	-	-	-	-	-	-	-	-	-	-	-
1	4	4	4	-	-	-	-	-	-	-	4	4	4	-	-
2	14	12	12	-	1	-	-	-	-	-	14	12	12	-	1
3	-	-	-	-	-	-	-	-	-	-	-	-	-	-	-
4+	-	-	-	-	-	-	-	-	-	-	-	-	-	-	-
nezjištěno	-	-	-	-	-	-	-	-	-	-	-	-	-	-	-
celkem	18	16	16	-	1	-	-	-	-	-	18	16	16	-	1
prům. počet dětí	1,78	1,75	1,75	X	2,00	X	X	X	X	X	1,78	1,75	1,75	X	2,00
Délka trvání manželství nezjištěna															
0	-	-	-	-	-	-	-	-	-	-	-	-	-	-	-
1	-	-	-	-	-	-	-	-	-	-	-	-	-	-	-
2	1	-	-	-	-	-	-	-	-	-	1	-	-	-	-
3	-	-	-	-	-	-	-	-	-	-	-	-	-	-	-
4+	-	-	-	-	-	-	-	-	-	-	-	-	-	-	-
nezjištěno	1	1	-	1	-	-	-	-	-	-	1	1	-	1	-
celkem	2	1	-	1	-	-	-	-	-	-	2	1	-	1	-
prům. počet dětí	2,00	X	X	X	X	X	X	X	X	X	2,00	X	X	X	X
Délka trvání manželství celkem															
0	31	31	31	-	-	1	1	1	-	-	32	32	32	-	-
1	83	58	52	1	2	5	2	2	-	-	88	60	54	1	2
2	56	34	32	1	3	8	4	3	-	-	64	38	35	1	3
3	3	2	2	-	-	-	-	-	-	-	3	2	2	-	-
4+	-	-	-	-	-	-	-	-	-	-	-	-	-	-	-
nezjištěno	2	2	1	1	-	-	-	-	-	-	2	2	1	1	-
celkem	175	127	118	3	5	14	7	6	-	-	189	134	124	3	5
prům. počet dětí	1,18	1,06	1,04	1,50	1,60	1,50	1,43	1,33	X	X	1,20	1,08	1,06	1,50	1,60

3. Věk 30 - 34

Tab. č. 170 Vdané ženy podle pořadí manželství, ekonomické aktivity, postavení v zaměstnání, podle délky trvání manželství, počtu všech narozených dětí a podle věku ženy

Stříbro

Délka trvání manželství, počet všech narozených dětí	Ženy v prvním manželství					Ženy v opětovném manželství					Vdané ženy celkem				
	celkem	z toho ekonomicky aktivní				celkem	z toho ekonomicky aktivní				celkem	z toho ekonomicky aktivní			
		zaměstnané celkem	z toho		nezaměstnané		zaměstnané celkem	z toho		nezaměstnané		zaměstnané celkem	z toho		nezaměstnané
			zaměstnané	samostatně činné				zaměstnané	samostatně činné				zaměstnané	samostatně činné	
Délka trvání manželství 0 - 4 roky															
0	2	2	1	-	-	-	-	-	-	-	2	2	1	-	-
1	4	3	2	-	-	5	2	2	-	1	9	5	4	-	1
2	1	1	1	-	-	3	1	1	-	1	4	2	2	-	1
3	1	-	-	-	-	3	3	2	-	-	4	3	2	-	-
4+	1	-	-	-	-	1	-	-	-	-	2	-	-	-	-
nezjištěno	-	-	-	-	-	-	-	-	-	-	-	-	-	-	-
celkem	9	6	4	-	-	12	6	5	-	2	21	12	9	-	2
prům. počet dětí	1,44	0,83	1,00	X	X	2,00	2,17	2,00	X	1,50	1,76	1,50	1,56	X	1,50
Délka trvání manželství 5 - 9 let															
0	2	2	2	-	-	-	-	-	-	-	2	2	2	-	-
1	16	16	12	4	-	-	-	-	-	-	16	16	12	4	-
2	16	7	5	1	4	2	1	1	-	1	18	8	6	1	5
3	1	1	1	-	-	-	-	-	-	-	1	1	1	-	-
4+	1	-	-	-	-	-	-	-	-	-	1	-	-	-	-
nezjištěno	-	-	-	-	-	-	-	-	-	-	-	-	-	-	-
celkem	36	26	20	5	4	2	1	1	-	1	38	27	21	5	5
prům. počet dětí	1,58	1,27	1,25	1,20	2,00	2,00	2,00	2,00	X	2,00	1,61	1,30	1,29	1,20	2,00
Délka trvání manželství 10+ let															
0	2	2	2	-	-	-	-	-	-	-	2	2	2	-	-
1	23	20	18	1	1	-	-	-	-	-	23	20	18	1	1
2	85	71	66	2	5	1	1	1	-	-	86	72	67	2	5
3	14	6	6	-	2	1	1	1	-	-	15	7	7	-	2
4+	3	2	2	-	-	1	1	1	-	-	4	3	3	-	-
nezjištěno	1	1	1	-	-	-	-	-	-	-	1	1	1	-	-
celkem	128	102	95	3	8	3	3	3	-	-	131	105	98	3	8
prům. počet dětí	1,95	1,87	1,88	1,67	2,13	3,00	3,00	3,00	X	X	1,98	1,90	1,92	1,67	2,13
Délka trvání manželství nezjištěna															
0	-	-	-	-	-	-	-	-	-	-	-	-	-	-	-
1	-	-	-	-	-	-	-	-	-	-	-	-	-	-	-
2	2	2	1	1	-	-	-	-	-	-	2	2	1	1	-
3	-	-	-	-	-	-	-	-	-	-	-	-	-	-	-
4+	-	-	-	-	-	-	-	-	-	-	-	-	-	-	-
nezjištěno	2	1	1	-	-	-	-	-	-	-	2	1	1	-	-
celkem	4	3	2	1	-	-	-	-	-	-	4	3	2	1	-
prům. počet dětí	2,00	2,00	2,00	2,00	X	X	X	X	X	X	2,00	2,00	2,00	2,00	X
Délka trvání manželství celkem															
0	6	6	5	-	-	-	-	-	-	-	6	6	5	-	-
1	43	39	32	5	1	5	2	2	-	1	48	41	34	5	2
2	104	81	73	4	9	6	3	3	-	2	110	84	76	4	11
3	16	7	7	-	2	4	4	3	-	-	20	11	10	-	2
4+	5	2	2	-	-	2	1	1	-	-	7	3	3	-	-
nezjištěno	3	2	2	-	-	-	-	-	-	-	3	2	2	-	-
celkem	177	137	121	9	12	17	10	9	-	3	194	147	130	9	15
prům. počet dětí	1,85	1,71	1,75	1,44	2,08	2,18	2,40	2,33	X	1,67	1,88	1,76	1,79	1,44	2,00

4. Věk 35+

Tab. č. 170 Vdané ženy podle pořadí manželství, ekonomické aktivity, postavení v zaměstnání, podle délky trvání manželství, počtu všech narozených dětí a podle věku ženy

Stříbro

Délka trvání manželství, počet všech narozených dětí	Ženy v prvním manželství					Ženy v opětovném manželství					Vdané ženy celkem					
	celkem	z toho ekonomicky aktivní				celkem	z toho ekonomicky aktivní				celkem	z toho ekonomicky aktivní				
		zaměstnané celkem	z toho		nezaměstnané		zaměstnané celkem	z toho		nezaměstnané		zaměstnané celkem	z toho		nezaměstnané	
			zaměstnané	samostatně činné				zaměstnané	samostatně činné				zaměstnané	samostatně činné		
Délka trvání manželství 0 - 4 roky																
0	-	-	-	-	-	1	-	-	-	-	1	-	-	-	-	
1	1	1	1	-	-	2	2	1	1	-	3	3	2	1	-	
2	-	-	-	-	-	18	15	12	3	-	18	15	12	3	-	
3	-	-	-	-	-	10	8	8	-	-	10	8	8	-	-	
4+	-	-	-	-	-	1	1	1	-	-	1	1	1	-	-	
nezjištěno	-	-	-	-	-	1	-	-	-	1	1	-	-	-	1	
celkem	1	1	1	-	-	33	26	22	4	1	34	27	23	4	1	
prům. počet dětí	1,00	1,00	1,00	X	X	2,25	2,31	2,41	1,75	X	2,21	2,26	2,35	1,75	X	
Délka trvání manželství 5 - 9 let																
0	-	-	-	-	-	2	1	-	-	-	2	1	-	-	-	
1	2	1	1	-	-	1	1	-	-	-	3	2	1	-	-	
2	9	7	5	2	2	12	8	8	-	1	21	15	13	2	3	
3	-	-	-	-	-	10	8	7	1	1	10	8	7	1	1	
4+	1	-	-	-	1	2	-	-	-	-	3	-	-	-	1	
nezjištěno	-	-	-	-	-	-	-	-	-	-	-	-	-	-	-	
celkem	12	8	6	2	3	27	18	15	1	2	39	26	21	3	5	
prům. počet dětí	2,00	1,88	1,83	2,00	2,67	2,48	2,28	2,47	3,00	2,50	2,33	2,15	2,29	2,33	2,60	
Délka trvání manželství 10+ let																
0	21	10	7	1	-	3	1	1	-	1	24	11	8	1	1	
1	123	67	60	4	6	19	8	6	1	1	142	75	66	5	7	
2	708	469	410	33	22	52	32	24	3	1	760	501	434	36	23	
3	206	127	113	9	12	43	23	22	1	1	249	150	135	10	13	
4+	44	11	11	-	4	13	2	2	-	1	57	13	13	-	5	
nezjištěno	10	4	3	-	-	1	1	1	-	-	11	5	4	-	-	
celkem	1112	688	604	47	44	131	67	56	5	5	1243	755	660	52	49	
prům. počet dětí	2,13	2,09	2,10	2,06	2,36	2,38	2,26	2,33	2,00	2,00	2,16	2,11	2,12	2,06	2,33	
Délka trvání manželství nezjištěna																
0	-	-	-	-	-	-	-	-	-	-	-	-	-	-	-	
1	1	-	-	-	-	-	-	-	-	-	1	-	-	-	-	
2	2	1	1	-	1	1	1	1	-	-	3	2	2	-	1	
3	1	-	-	-	-	-	-	-	-	-	1	-	-	-	-	
4+	1	-	-	-	1	-	-	-	-	-	1	-	-	-	1	
nezjištěno	1	-	-	-	-	-	-	-	-	-	1	-	-	-	-	
celkem	6	1	1	-	2	1	1	1	-	-	7	2	2	-	2	
prům. počet dětí	3,00	2,00	2,00	X	4,50	2,00	2,00	2,00	X	X	2,83	2,00	2,00	X	4,50	
Délka trvání manželství celkem																
0	21	10	7	1	-	6	2	1	-	1	27	12	8	1	1	
1	127	69	62	4	6	22	11	7	2	1	149	80	69	6	7	
2	719	477	416	35	25	83	56	45	6	2	802	533	461	41	27	
3	207	127	113	9	12	63	39	37	2	2	270	166	150	11	14	
4+	46	11	11	-	6	16	3	3	-	1	62	14	14	-	7	
nezjištěno	11	4	3	-	-	2	1	1	-	1	13	5	4	-	1	
celkem	1131	698	612	49	49	192	112	94	10	8	1323	810	706	59	57	
prům. počet dětí	2,13	2,09	2,10	2,06	2,47	2,37	2,27	2,37	2,00	2,14	2,16	2,11	2,13	2,05	2,43	

5. Nejistý věk

Tab. č. 170 Vdané ženy podle pořadí manželství, ekonomické aktivity, postavení v zaměstnání, podle délky trvání manželství, počtu všech narozených dětí a podle věku ženy

Stříbro

Délka trvání manželství, počet všech narozených dětí	Ženy v prvním manželství					Ženy v opětovném manželství					Vdané ženy celkem				
	celkem	z toho ekonomicky aktivní				celkem	z toho ekonomicky aktivní				celkem	z toho ekonomicky aktivní			
		zaměstnané celkem	z toho		nezaměstnané		zaměstnané celkem	z toho		nezaměstnané		zaměstnané celkem	z toho		nezaměstnané
			zaměstnaná	samostatně činné				zaměstnaná	samostatně činné				zaměstnaná	samostatně činné	
Délka trvání manželství 0 - 4 roky															
0	-	-	-	-	-	-	-	-	-	-	-	-	-	-	-
1	-	-	-	-	-	-	-	-	-	-	-	-	-	-	-
2	-	-	-	-	-	-	-	-	-	-	-	-	-	-	-
3	-	-	-	-	-	-	-	-	-	-	-	-	-	-	-
4+	-	-	-	-	-	-	-	-	-	-	-	-	-	-	-
nezjištěno	-	-	-	-	-	-	-	-	-	-	-	-	-	-	-
celkem	-	-	-	-	-	-	-	-	-	-	-	-	-	-	-
prům. počet dětí	X	X	X	X	X	X	X	X	X	X	X	X	X	X	X
Délka trvání manželství 5 - 9 let															
0	-	-	-	-	-	-	-	-	-	-	-	-	-	-	-
1	-	-	-	-	-	-	-	-	-	-	-	-	-	-	-
2	-	-	-	-	-	-	-	-	-	-	-	-	-	-	-
3	-	-	-	-	-	-	-	-	-	-	-	-	-	-	-
4+	-	-	-	-	-	-	-	-	-	-	-	-	-	-	-
nezjištěno	-	-	-	-	-	-	-	-	-	-	-	-	-	-	-
celkem	-	-	-	-	-	-	-	-	-	-	-	-	-	-	-
prům. počet dětí	X	X	X	X	X	X	X	X	X	X	X	X	X	X	X
Délka trvání manželství 10+ let															
0	-	-	-	-	-	-	-	-	-	-	-	-	-	-	-
1	-	-	-	-	-	-	-	-	-	-	-	-	-	-	-
2	-	-	-	-	-	-	-	-	-	-	-	-	-	-	-
3	-	-	-	-	-	-	-	-	-	-	-	-	-	-	-
4+	-	-	-	-	-	-	-	-	-	-	-	-	-	-	-
nezjištěno	-	-	-	-	-	-	-	-	-	-	-	-	-	-	-
celkem	-	-	-	-	-	-	-	-	-	-	-	-	-	-	-
prům. počet dětí	X	X	X	X	X	X	X	X	X	X	X	X	X	X	X
Délka trvání manželství nezjištěna															
0	-	-	-	-	-	-	-	-	-	-	-	-	-	-	-
1	-	-	-	-	-	-	-	-	-	-	-	-	-	-	-
2	-	-	-	-	-	-	-	-	-	-	-	-	-	-	-
3	-	-	-	-	-	-	-	-	-	-	-	-	-	-	-
4+	-	-	-	-	-	-	-	-	-	-	-	-	-	-	-
nezjištěno	-	-	-	-	-	-	-	-	-	-	-	-	-	-	-
celkem	-	-	-	-	-	-	-	-	-	-	-	-	-	-	-
prům. počet dětí	X	X	X	X	X	X	X	X	X	X	X	X	X	X	X
Délka trvání manželství celkem															
0	-	-	-	-	-	-	-	-	-	-	-	-	-	-	-
1	-	-	-	-	-	-	-	-	-	-	-	-	-	-	-
2	-	-	-	-	-	-	-	-	-	-	-	-	-	-	-
3	-	-	-	-	-	-	-	-	-	-	-	-	-	-	-
4+	-	-	-	-	-	-	-	-	-	-	-	-	-	-	-
nezjištěno	-	-	-	-	-	-	-	-	-	-	-	-	-	-	-
celkem	-	-	-	-	-	-	-	-	-	-	-	-	-	-	-
prům. počet dětí	X	X	X	X	X	X	X	X	X	X	X	X	X	X	X

1. Zaměstnané ženy vdané

Tab. č. 171 Ženy se závislými dětmi podle věku závislých dětí,
podle počtu závislých dětí, věku ženy a podle ekonomické aktivity
a rodinného stavu

Stříbro

Počet závislých dětí, věk ženy	Věk dětí do 15 let bez ohledu na počet závislých dětí 15letých a starších							Ženy s dětmi do 15 let	Ženy jen s dětmi 15letými a staršími	Úhrn žen se závislými dětmi
	0 - 2	3 - 5	6 - 14	0 - 2 a 3 - 5	0 - 2 a 6 - 14	3 - 5 a 6 - 14	0 - 2, 3 - 5 a 6 - 14			
1										
- 19	-	-	-	x	x	x	x	-	-	-
20 - 24	12	3	-	x	x	x	x	15	-	15
25 - 29	13	23	25	x	x	x	x	61	-	61
30 - 34	1	5	32	x	x	x	x	38	1	39
35 - 39	-	-	23	x	x	x	x	23	9	32
40 - 44	-	3	29	x	x	x	x	32	44	76
45 - 49	-	-	13	x	x	x	x	13	42	55
50 - 54	-	-	4	x	x	x	x	4	18	22
55 +	-	-	-	x	x	x	x	-	3	3
nezjištěno	-	-	-	x	x	x	x	-	-	-
celkem	26	34	126	x	x	x	x	186	117	303
2										
- 19	-	-	-	-	-	-	x	-	-	-
20 - 24	1	-	-	4	-	-	x	5	-	5
25 - 29	-	1	10	3	4	20	x	38	-	38
30 - 34	2	-	69	1	1	11	x	84	-	84
35 - 39	1	2	114	-	1	2	x	120	13	133
40 - 44	-	1	45	-	-	1	x	47	26	73
45 - 49	-	-	10	-	-	-	x	10	8	18
50 - 54	-	-	-	-	-	-	x	-	-	-
55 +	-	-	-	-	-	-	x	-	-	-
nezjištěno	-	-	-	-	-	-	x	-	-	-
celkem	4	4	248	8	6	34	x	304	47	351
3+										
- 19	-	-	-	-	-	-	-	-	-	-
20 - 24	-	-	-	-	-	-	-	-	-	-
25 - 29	-	-	-	-	-	1	1	2	-	2
30 - 34	-	-	5	-	2	5	-	12	-	12
35 - 39	-	1	23	-	1	2	-	27	-	27
40 - 44	-	-	8	-	-	-	-	8	2	10
45 - 49	-	-	1	-	-	-	-	1	1	2
50 - 54	-	-	-	-	-	-	-	-	-	-
55 +	-	-	-	-	-	-	-	-	-	-
nezjištěno	-	-	-	-	-	-	-	-	-	-
celkem	-	1	37	-	3	8	1	50	3	53
Úhrnem										
- 19	-	-	-	-	-	-	-	-	-	-
20 - 24	13	3	-	4	-	-	-	20	-	20
25 - 29	13	24	35	3	4	21	1	101	-	101
30 - 34	3	5	106	1	3	16	-	134	1	135
35 - 39	1	3	160	-	2	4	-	170	22	192
40 - 44	-	4	82	-	-	1	-	87	72	159
45 - 49	-	-	24	-	-	-	-	24	51	75
50 - 54	-	-	4	-	-	-	-	4	18	22
55 +	-	-	-	-	-	-	-	-	3	3
nezjištěno	-	-	-	-	-	-	-	-	-	-
celkem	30	39	411	8	9	42	1	540	167	707

2. Zaměstnané ženy ostatní

Tab. č. 171 Ženy se závislými dětmi podle věku závislých dětí,
podle počtu závislých dětí, věku ženy a podle ekonomické aktivity
a rodinného stavu

Stříbro

Počet závislých dětí, věk ženy	Věk dětí do 15 let bez ohledu na počet závislých dětí 15letých a starších							Ženy s dětmi do 15 let	Ženy jen s dětmi 15letými a staršími	Úhrn žen se závislými dětmi
	0 - 2	3 - 5	6 - 14	0 - 2 a 3 - 5	0 - 2 a 6 - 14	3 - 5 a 6 - 14	0 - 2, 3 - 5 a 6 - 14			
1										
- 19	2	-	-	x	x	x	x	2	-	2
20 - 24	7	-	-	x	x	x	x	8	-	8
25 - 29	3	5	15	x	x	x	x	23	-	23
30 - 34	1	3	19	x	x	x	x	23	-	23
35 - 39	-	3	10	x	x	x	x	13	9	22
40 - 44	1	-	6	x	x	x	x	7	14	21
45 - 49	-	-	1	x	x	x	x	1	7	8
50 - 54	-	-	1	x	x	x	x	1	4	5
55 +	-	-	-	x	x	x	x	-	3	3
nezjištěno	-	-	-	x	x	x	x	-	-	-
celkem	14	11	53	x	x	x	x	78	37	115
2										
- 19	-	-	-	-	-	-	x	-	-	-
20 - 24	-	-	1	1	-	-	x	2	-	2
25 - 29	-	-	-	-	-	-	x	-	-	-
30 - 34	-	1	11	-	-	3	x	15	-	15
35 - 39	-	-	18	-	-	1	x	19	1	20
40 - 44	-	-	4	-	-	-	x	4	1	5
45 - 49	-	-	1	-	-	-	x	1	1	2
50 - 54	-	-	-	-	-	-	x	-	-	-
55 +	-	-	-	-	-	-	x	-	-	-
nezjištěno	-	-	-	-	-	-	x	-	-	-
celkem	-	1	35	1	-	4	x	41	3	44
3+										
- 19	-	-	-	-	-	-	-	-	-	-
20 - 24	-	-	-	-	-	-	-	-	-	-
25 - 29	-	-	-	1	-	-	-	1	-	1
30 - 34	-	-	3	-	1	1	-	5	-	5
35 - 39	-	-	2	-	-	-	-	2	-	2
40 - 44	1	-	1	-	-	-	-	2	-	2
45 - 49	-	-	-	-	-	-	-	-	-	-
50 - 54	-	-	-	-	-	-	-	-	-	-
55 +	-	-	-	-	-	-	-	-	-	-
nezjištěno	-	-	-	-	-	-	-	-	-	-
celkem	1	-	6	1	1	1	-	10	-	10
Úhrnem										
- 19	2	-	-	-	-	-	-	2	-	2
20 - 24	7	-	2	1	-	-	-	10	-	10
25 - 29	3	5	15	1	-	-	-	24	-	24
30 - 34	1	4	33	-	1	4	-	43	-	43
35 - 39	-	3	30	-	-	1	-	34	10	44
40 - 44	2	-	11	-	-	-	-	13	15	28
45 - 49	-	-	2	-	-	-	-	2	8	10
50 - 54	-	-	1	-	-	-	-	1	4	5
55 +	-	-	-	-	-	-	-	-	3	3
nezjištěno	-	-	-	-	-	-	-	-	-	-
celkem	15	12	94	2	1	5	-	129	40	169

3. Nezaměstnané ženy vdané

Tab. č. 171 Ženy se závislými dětmi podle věku závislých dětí,
podle počtu závislých dětí, věku ženy a podle ekonomické aktivity
a rodinného stavu

Stříbro

Počet závislých dětí, věk ženy	Věk dětí do 15 let bez ohledu na počet závislých dětí 15letých a starších							Ženy s dětmi do 15 let	Ženy jen s dětmi 15letými a staršími	Úhrn žen se závislými dětmi
	0 - 2	3 - 5	6 - 14	0 - 2 a 3 - 5	0 - 2 a 6 - 14	3 - 5 a 6 - 14	0 - 2, 3 - 5 a 6 - 14			
1										
- 19	-	-	-	x	x	x	x	-	-	-
20 - 24	-	2	1	x	x	x	x	3	-	3
25 - 29	-	2	-	x	x	x	x	2	-	2
30 - 34	-	-	3	x	x	x	x	3	-	3
35 - 39	-	-	2	x	x	x	x	2	1	3
40 - 44	-	-	3	x	x	x	x	3	3	6
45 - 49	-	-	2	x	x	x	x	2	1	3
50 - 54	-	-	-	x	x	x	x	-	-	-
55 +	-	-	-	x	x	x	x	-	-	-
nezjištěno	-	-	-	x	x	x	x	-	-	-
celkem	-	4	11	x	x	x	x	15	5	20
2										
- 19	-	-	-	-	-	-	x	-	-	-
20 - 24	-	-	-	1	-	-	x	1	-	1
25 - 29	-	-	2	-	-	1	x	3	-	3
30 - 34	-	-	6	-	1	3	x	10	-	10
35 - 39	-	1	4	-	-	3	x	8	1	9
40 - 44	-	-	2	-	-	-	x	2	-	2
45 - 49	-	-	2	-	-	-	x	2	1	3
50 - 54	-	-	-	-	-	-	x	-	-	-
55 +	-	-	-	-	-	-	x	-	-	-
nezjištěno	-	-	-	-	-	-	x	-	-	-
celkem	-	1	16	1	1	7	x	26	2	28
3+										
- 19	-	-	-	-	-	-	-	-	-	-
20 - 24	-	-	-	-	-	-	-	-	-	-
25 - 29	-	-	-	-	-	-	-	-	-	-
30 - 34	-	-	1	-	-	1	-	2	-	2
35 - 39	-	-	2	-	-	2	-	4	-	4
40 - 44	-	-	1	-	-	-	-	1	-	1
45 - 49	-	-	-	-	-	-	-	-	-	-
50 - 54	-	-	-	-	-	-	-	-	-	-
55 +	-	-	-	-	-	-	-	-	-	-
nezjištěno	-	-	-	-	-	-	-	-	-	-
celkem	-	-	4	-	-	3	-	7	-	7
Úhrnem										
- 19	-	-	-	-	-	-	-	-	-	-
20 - 24	-	2	1	1	-	-	-	4	-	4
25 - 29	-	2	2	-	-	1	-	5	-	5
30 - 34	-	-	10	-	1	4	-	15	-	15
35 - 39	-	1	8	-	-	5	-	14	2	16
40 - 44	-	-	6	-	-	-	-	6	3	9
45 - 49	-	-	4	-	-	-	-	4	2	6
50 - 54	-	-	-	-	-	-	-	-	-	-
55 +	-	-	-	-	-	-	-	-	-	-
nezjištěno	-	-	-	-	-	-	-	-	-	-
celkem	-	5	31	1	1	10	-	48	7	55

4. Nezaměstnané ženy ostatní

Tab. č. 171 Ženy se závislými dětmi podle věku závislých dětí,
podle počtu závislých dětí, věku ženy a podle ekonomické aktivity
a rodinného stavu

Stříbro

Počet závislých dětí, věk ženy	Věk dětí do 15 let bez ohledu na počet závislých dětí 15letých a starších							Ženy s dětmi do 15 let	Ženy jen s dětmi 15letými a staršími	Úhrn žen se závislými dětmi
	0 - 2	3 - 5	6 - 14	0 - 2 a 3 - 5	0 - 2 a 6 - 14	3 - 5 a 6 - 14	0 - 2, 3 - 5 a 6 - 14			
1										
- 19	-	-	-	x	x	x	x	-	-	-
20 - 24	1	2	2	x	x	x	x	5	-	5
25 - 29	-	2	6	x	x	x	x	8	-	8
30 - 34	-	-	11	x	x	x	x	11	1	12
35 - 39	-	-	2	x	x	x	x	2	1	3
40 - 44	-	-	1	x	x	x	x	1	-	1
45 - 49	-	-	1	x	x	x	x	1	1	2
50 - 54	-	-	-	x	x	x	x	-	1	1
55 +	-	-	-	x	x	x	x	-	-	-
nezjištěno	-	-	-	x	x	x	x	-	-	-
celkem	1	4	23	x	x	x	x	28	4	32
2										
- 19	-	-	-	-	-	-	x	-	-	-
20 - 24	-	-	-	-	-	1	x	1	-	1
25 - 29	-	1	2	1	1	1	x	6	-	6
30 - 34	-	-	2	-	-	-	x	2	-	2
35 - 39	-	1	5	-	-	-	x	6	-	6
40 - 44	-	-	-	-	-	-	x	-	-	-
45 - 49	-	-	1	-	-	-	x	1	1	2
50 - 54	-	-	-	-	-	-	x	-	1	1
55 +	-	-	-	-	-	-	x	-	-	-
nezjištěno	-	-	-	-	-	-	x	-	-	-
celkem	-	2	10	1	1	2	x	16	2	18
3+										
- 19	-	-	-	-	-	-	-	-	-	-
20 - 24	-	-	-	-	-	-	-	-	-	-
25 - 29	-	-	-	-	-	-	-	-	-	-
30 - 34	-	-	-	-	-	-	-	-	-	-
35 - 39	-	-	1	-	-	-	-	1	-	1
40 - 44	-	-	-	-	-	-	-	-	-	-
45 - 49	-	-	1	-	-	-	-	1	-	1
50 - 54	-	-	-	-	-	-	-	-	-	-
55 +	-	-	-	-	-	-	-	-	-	-
nezjištěno	-	-	-	-	-	-	-	-	-	-
celkem	-	-	2	-	-	-	-	2	-	2
Úhrnem										
- 19	-	-	-	-	-	-	-	-	-	-
20 - 24	1	2	2	-	-	1	-	6	-	6
25 - 29	-	3	8	1	1	1	-	14	-	14
30 - 34	-	-	13	-	-	-	-	13	1	14
35 - 39	-	1	8	-	-	-	-	9	1	10
40 - 44	-	-	1	-	-	-	-	1	-	1
45 - 49	-	-	3	-	-	-	-	3	2	5
50 - 54	-	-	-	-	-	-	-	-	2	2
55 +	-	-	-	-	-	-	-	-	-	-
nezjištěno	-	-	-	-	-	-	-	-	-	-
celkem	1	6	35	1	1	2	-	46	6	52

5. Ekonomicky aktivní ženy celkem

Tab. č. 171 Ženy se závislými dětmi podle věku závislých dětí,
podle počtu závislých dětí, věku ženy a podle ekonomické aktivity
a rodinného stavu

Stříbro

Počet závislých dětí, věk ženy	Věk dětí do 15 let bez ohledu na počet závislých dětí 15letých a starších							Ženy s dětmi do 15 let	Ženy jen s dětmi 15letými a staršími	Úhrn žen se závislými dětmi
	0 - 2	3 - 5	6 - 14	0 - 2 a 3 - 5	0 - 2 a 6 - 14	3 - 5 a 6 - 14	0 - 2, 3 - 5 a 6 - 14			
1										
- 19	2	-	-	x	x	x	x	2	-	2
20 - 24	20	7	4	x	x	x	x	31	-	31
25 - 29	16	32	46	x	x	x	x	94	-	94
30 - 34	2	8	65	x	x	x	x	75	2	77
35 - 39	-	3	37	x	x	x	x	40	20	60
40 - 44	1	3	39	x	x	x	x	43	61	104
45 - 49	-	-	17	x	x	x	x	17	51	68
50 - 54	-	-	5	x	x	x	x	5	23	28
55 +	-	-	-	x	x	x	x	-	6	6
nezjištěno	-	-	-	x	x	x	x	-	-	-
celkem	41	53	213	x	x	x	x	307	163	470
2										
- 19	-	-	-	-	-	-	x	-	-	-
20 - 24	1	-	1	6	-	1	x	9	-	9
25 - 29	-	2	14	4	5	22	x	47	-	47
30 - 34	2	1	88	1	2	17	x	111	-	111
35 - 39	1	4	141	-	1	6	x	153	15	168
40 - 44	-	1	51	-	-	1	x	53	27	80
45 - 49	-	-	14	-	-	-	x	14	11	25
50 - 54	-	-	-	-	-	-	x	-	1	1
55 +	-	-	-	-	-	-	x	-	-	-
nezjištěno	-	-	-	-	-	-	x	-	-	-
celkem	4	8	309	11	8	47	x	387	54	441
3+										
- 19	-	-	-	-	-	-	-	-	-	-
20 - 24	-	-	-	-	-	-	-	-	-	-
25 - 29	-	-	-	1	-	1	1	3	-	3
30 - 34	-	-	9	-	3	7	-	19	-	19
35 - 39	-	1	28	-	1	4	-	34	-	34
40 - 44	1	-	10	-	-	-	-	11	2	13
45 - 49	-	-	2	-	-	-	-	2	1	3
50 - 54	-	-	-	-	-	-	-	-	-	-
55 +	-	-	-	-	-	-	-	-	-	-
nezjištěno	-	-	-	-	-	-	-	-	-	-
celkem	1	1	49	1	4	12	1	69	3	72
Úhrnem										
- 19	2	-	-	-	-	-	-	2	-	2
20 - 24	21	7	5	6	-	1	-	40	-	40
25 - 29	16	34	60	5	5	23	1	144	-	144
30 - 34	4	9	162	1	5	24	-	205	2	207
35 - 39	1	8	206	-	2	10	-	227	35	262
40 - 44	2	4	100	-	-	1	-	107	90	197
45 - 49	-	-	33	-	-	-	-	33	63	96
50 - 54	-	-	5	-	-	-	-	5	24	29
55 +	-	-	-	-	-	-	-	-	6	6
nezjištěno	-	-	-	-	-	-	-	-	-	-
celkem	46	62	571	12	12	59	1	763	220	983

6. Ekonomicky neaktivní ženy celkem

Tab. č. 171 Ženy se závislými dětmi podle věku závislých dětí,
podle počtu závislých dětí, věku ženy a podle ekonomické aktivity
a rodinného stavu

Stříbro

Počet závislých dětí, věk ženy	Věk dětí do 15 let bez ohledu na počet závislých dětí 15letých a starších							Ženy s dětmi do 15 let	Ženy jen s dětmi 15letými a staršími	Úhrn žen se závislými dětmi
	0 - 2	3 - 5	6 - 14	0 - 2 a 3 - 5	0 - 2 a 6 - 14	3 - 5 a 6 - 14	0 - 2, 3 - 5 a 6 - 14			
1										
- 19	2	-	-	x	x	x	x	2	-	2
20 - 24	18	4	-	x	x	x	x	22	-	22
25 - 29	23	6	2	x	x	x	x	31	-	31
30 - 34	3	1	1	x	x	x	x	5	-	5
35 - 39	3	-	4	x	x	x	x	7	-	7
40 - 44	-	1	3	x	x	x	x	4	4	8
45 - 49	-	-	1	x	x	x	x	1	1	2
50 - 54	-	-	3	x	x	x	x	3	2	5
55 +	-	-	1	x	x	x	x	1	2	3
nezjištěno	-	-	-	x	x	x	x	-	-	-
celkem	49	12	15	x	x	x	x	76	9	85
2										
- 19	-	-	-	-	-	-	x	-	-	-
20 - 24	1	1	-	8	1	-	x	11	-	11
25 - 29	2	1	1	3	13	5	x	25	-	25
30 - 34	1	-	3	-	8	6	x	18	-	18
35 - 39	1	2	2	-	1	-	x	6	1	7
40 - 44	-	-	2	-	-	-	x	2	-	2
45 - 49	-	-	1	-	-	-	x	1	-	1
50 - 54	-	-	-	-	-	-	x	-	-	-
55 +	-	-	-	-	-	-	x	-	-	-
nezjištěno	-	-	-	-	-	-	x	-	-	-
celkem	5	4	9	11	23	11	x	63	1	64
3+										
- 19	-	-	-	-	-	-	-	-	-	-
20 - 24	-	-	-	-	-	-	-	-	-	-
25 - 29	-	-	-	-	2	-	-	2	-	2
30 - 34	-	-	1	-	3	5	2	11	-	11
35 - 39	-	-	-	-	-	1	-	1	-	1
40 - 44	1	-	-	-	-	-	-	1	-	1
45 - 49	-	-	-	-	-	-	-	-	-	-
50 - 54	-	-	-	-	-	-	-	-	-	-
55 +	-	-	-	-	-	-	-	-	-	-
nezjištěno	-	-	-	-	-	-	-	-	-	-
celkem	1	-	1	-	5	6	2	15	-	15
Úhrnem										
- 19	2	-	-	8	1	-	-	2	-	2
20 - 24	19	5	-	3	15	5	-	33	-	33
25 - 29	25	7	3	3	15	5	-	58	-	58
30 - 34	4	1	5	-	11	11	2	34	-	34
35 - 39	4	2	6	-	1	1	-	14	1	15
40 - 44	1	1	5	-	-	-	-	7	4	11
45 - 49	-	-	2	-	-	-	-	2	1	3
50 - 54	-	-	3	-	-	-	-	3	2	5
55 +	-	-	1	-	-	-	-	1	2	3
nezjištěno	-	-	-	-	-	-	-	-	-	-
celkem	55	16	25	11	28	17	2	154	10	164

7. Ženy s nezjištěnou ekonomickou aktivitou

Tab. č. 171 Ženy se závislými dětmi podle věku závislých dětí,
podle počtu závislých dětí, věku ženy a podle ekonomické aktivity
a rodinného stavu

Stříbro

Počet závislých dětí, věk ženy	Věk dětí do 15 let bez ohledu na počet závislých dětí 15letých a starších							Ženy s dětmi do 15 let	Ženy jen s dětmi 15letými a staršími	Úhrn žen se závislými dětmi
	0 - 2	3 - 5	6 - 14	0 - 2 a 3 - 5	0 - 2 a 6 - 14	3 - 5 a 6 - 14	0 - 2, 3 - 5 a 6 - 14			
1										
- 19	-	-	-	x	x	x	x	-	-	-
20 - 24	-	-	-	x	x	x	x	-	-	-
25 - 29	-	-	2	x	x	x	x	2	-	2
30 - 34	-	-	1	x	x	x	x	1	-	1
35 - 39	-	-	1	x	x	x	x	1	-	1
40 - 44	-	1	-	x	x	x	x	1	-	1
45 - 49	-	-	1	x	x	x	x	1	-	1
50 - 54	-	-	-	x	x	x	x	-	-	-
55 +	-	-	-	x	x	x	x	-	-	-
nezjištěno	-	-	-	x	x	x	x	-	-	-
celkem	-	1	5	x	x	x	x	6	-	6
2										
- 19	-	-	-	-	-	-	x	-	-	-
20 - 24	-	-	-	-	-	-	x	-	-	-
25 - 29	-	-	-	-	-	-	x	-	-	-
30 - 34	-	-	3	-	-	-	x	3	-	3
35 - 39	-	-	-	-	-	-	x	-	-	-
40 - 44	-	-	-	-	-	-	x	-	-	-
45 - 49	-	-	-	-	-	-	x	-	-	-
50 - 54	-	-	-	-	-	-	x	-	-	-
55 +	-	-	-	-	-	-	x	-	-	-
nezjištěno	-	-	-	-	-	-	x	-	-	-
celkem	-	-	3	-	-	-	x	3	-	3
3+										
- 19	-	-	-	-	-	-	-	-	-	-
20 - 24	-	-	-	-	-	-	-	-	-	-
25 - 29	-	-	-	-	-	-	-	-	-	-
30 - 34	-	-	-	-	-	1	-	1	-	1
35 - 39	-	-	-	-	-	-	-	-	-	-
40 - 44	-	-	-	-	-	-	-	-	-	-
45 - 49	-	-	-	-	-	-	-	-	-	-
50 - 54	-	-	-	-	-	-	-	-	-	-
55 +	-	-	-	-	-	-	-	-	-	-
nezjištěno	-	-	-	-	-	-	-	-	-	-
celkem	-	-	-	-	-	1	-	1	-	1
Úhrnem										
- 19	-	-	-	-	-	-	-	-	-	-
20 - 24	-	-	-	-	-	-	-	-	-	-
25 - 29	-	-	2	-	-	-	-	2	-	2
30 - 34	-	-	4	-	-	1	-	5	-	5
35 - 39	-	-	1	-	-	-	-	1	-	1
40 - 44	-	1	-	-	-	-	-	1	-	1
45 - 49	-	-	1	-	-	-	-	1	-	1
50 - 54	-	-	-	-	-	-	-	-	-	-
55 +	-	-	-	-	-	-	-	-	-	-
nezjištěno	-	-	-	-	-	-	-	-	-	-
celkem	-	1	8	-	-	1	-	10	-	10

8. Ženy úhrnem

Tab. č. 171 Ženy se závislými dětmi podle věku závislých dětí,
podle počtu závislých dětí, věku ženy a podle ekonomické aktivity
a rodinného stavu

Stříbro

Počet závislých dětí, věk ženy	Věk dětí do 15 let bez ohledu na počet závislých dětí 15letých a starších							Ženy s dětmi do 15 let	Ženy jen s dětmi 15letými a staršími	Úhrn žen se závislými dětmi
	0 - 2	3 - 5	6 - 14	0 - 2 a 3 - 5	0 - 2 a 6 - 14	3 - 5 a 6 - 14	0 - 2, 3 - 5 a 6 - 14			
1										
- 19	4	-	-	x	x	x	x	4	-	4
20 - 24	38	11	4	x	x	x	x	53	-	53
25 - 29	39	38	50	x	x	x	x	127	-	127
30 - 34	5	9	67	x	x	x	x	81	2	83
35 - 39	3	3	42	x	x	x	x	48	20	68
40 - 44	1	5	42	x	x	x	x	48	65	113
45 - 49	-	-	19	x	x	x	x	19	52	71
50 - 54	-	-	8	x	x	x	x	8	25	33
55 +	-	-	1	x	x	x	x	1	8	9
nezjištěno	-	-	-	x	x	x	x	-	-	-
celkem	90	66	233	x	x	x	x	389	172	561
2										
- 19	-	-	-	-	-	-	x	-	-	-
20 - 24	2	1	1	14	1	1	x	20	-	20
25 - 29	2	3	15	7	18	27	x	72	-	72
30 - 34	3	1	94	1	10	23	x	132	-	132
35 - 39	2	6	143	-	2	6	x	159	16	175
40 - 44	-	1	53	-	-	1	x	55	27	82
45 - 49	-	-	15	-	-	-	x	15	11	26
50 - 54	-	-	-	-	-	-	x	-	1	1
55 +	-	-	-	-	-	-	x	-	-	-
nezjištěno	-	-	-	-	-	-	x	-	-	-
celkem	9	12	321	22	31	58	x	453	55	508
3+										
- 19	-	-	-	-	-	-	-	-	-	-
20 - 24	-	-	-	-	-	-	-	-	-	-
25 - 29	-	-	-	1	2	1	1	5	-	5
30 - 34	-	-	10	-	6	13	2	31	-	31
35 - 39	-	1	28	-	1	5	-	35	-	35
40 - 44	2	-	10	-	-	-	-	12	2	14
45 - 49	-	-	2	-	-	-	-	2	1	3
50 - 54	-	-	-	-	-	-	-	-	-	-
55 +	-	-	-	-	-	-	-	-	-	-
nezjištěno	-	-	-	-	-	-	-	-	-	-
celkem	2	1	50	1	9	19	3	85	3	88
Úhrnem										
- 19	4	-	-	-	-	-	-	4	-	4
20 - 24	40	12	5	14	1	1	-	73	-	73
25 - 29	41	41	65	8	20	28	1	204	-	204
30 - 34	8	10	171	1	16	36	2	244	2	246
35 - 39	5	10	213	-	3	11	-	242	36	278
40 - 44	3	6	105	-	-	1	-	115	94	209
45 - 49	-	-	36	-	-	-	-	36	64	100
50 - 54	-	-	8	-	-	-	-	8	26	34
55 +	-	-	1	-	-	-	-	1	8	9
nezjištěno	-	-	-	-	-	-	-	-	-	-
celkem	101	79	604	23	40	77	3	927	230	1157

Tab. č. 172 Ekonomicky aktivní ženy se závislými dětmi podle rodinného stavu, věku nejmladšího dítěte a podle počtu závislých dětí a věku ženy

Stříbro

Počet závislých dětí, věk ženy	Počet ekonomicky aktivních žen													úhrnem			
	zaměstnaných						nezaměstnaných						ostatních		celkem		
	vdaných					ostatních	celkem	vdaných								ostatních	celkem
	celkem	s věkem nejmladšího dítěte						celkem	s věkem nejmladšího dítěte								
0 - 2		3 - 5	6 - 14	15+	0 - 2	3 - 5	6 - 14		15+								
1																	
- 19	-	-	-	-	-	2	2	-	-	-	-	-	-	-	-	2	
20 - 24	15	12	3	-	-	8	23	3	-	2	1	-	5	8	31		
25 - 29	61	13	23	25	-	23	84	2	-	2	-	-	8	10	94		
30 - 34	39	1	5	32	1	23	62	3	-	-	3	-	12	15	77		
35 - 39	32	-	-	23	9	22	54	3	-	-	2	1	3	6	60		
40 - 44	76	-	3	29	44	21	97	6	-	-	3	3	1	7	104		
45 - 49	55	-	-	13	42	8	63	3	-	-	2	1	2	5	68		
50 - 54	22	-	-	4	18	5	27	-	-	-	-	-	1	1	28		
55+	3	-	-	-	3	3	6	-	-	-	-	-	-	-	6		
nezjištěno	-	-	-	-	-	-	-	-	-	-	-	-	-	-	-		
celkem	303	26	34	126	117	115	418	20	-	4	11	5	32	52	470		
2																	
- 19	-	-	-	-	-	-	-	-	-	-	-	-	-	-	-		
20 - 24	5	5	-	-	-	2	7	1	1	-	-	-	1	2	9		
25 - 29	38	7	21	10	-	-	38	3	-	1	2	-	6	9	47		
30 - 34	84	4	11	69	-	15	99	10	1	3	6	-	2	12	111		
35 - 39	133	2	4	114	13	20	153	9	-	4	4	1	6	15	168		
40 - 44	73	-	2	45	26	5	78	2	-	-	2	-	-	2	80		
45 - 49	18	-	-	10	8	2	20	3	-	-	2	1	2	5	25		
50 - 54	-	-	-	-	-	-	-	-	-	-	-	-	1	1	1		
55+	-	-	-	-	-	-	-	-	-	-	-	-	-	-	-		
nezjištěno	-	-	-	-	-	-	-	-	-	-	-	-	-	-	-		
celkem	351	18	38	248	47	44	395	28	2	8	16	2	18	46	441		
3+																	
- 19	-	-	-	-	-	-	-	-	-	-	-	-	-	-	-		
20 - 24	-	-	-	-	-	-	-	-	-	-	-	-	-	-	-		
25 - 29	2	1	1	-	-	1	3	-	-	-	-	-	-	-	3		
30 - 34	12	2	5	5	-	5	17	2	-	1	1	-	-	2	19		
35 - 39	27	1	3	23	-	2	29	4	-	2	2	-	1	5	34		
40 - 44	10	-	-	8	2	2	12	1	-	-	1	-	-	1	13		
45 - 49	2	-	-	1	1	-	2	-	-	-	-	-	1	1	3		
50 - 54	-	-	-	-	-	-	-	-	-	-	-	-	-	-	-		
55+	-	-	-	-	-	-	-	-	-	-	-	-	-	-	-		
nezjištěno	-	-	-	-	-	-	-	-	-	-	-	-	-	-	-		
celkem	53	4	9	37	3	10	63	7	-	3	4	-	2	9	72		
Úhrnem																	
- 19	-	-	-	-	-	2	2	-	-	-	-	-	-	-	2		
20 - 24	20	17	3	-	-	10	30	4	1	2	1	-	6	10	40		
25 - 29	101	21	45	35	-	24	125	5	-	3	2	-	14	19	144		
30 - 34	135	7	21	106	1	43	178	15	1	4	10	-	14	29	207		
35 - 39	192	3	7	160	22	44	236	16	-	6	8	2	10	26	262		
40 - 44	159	-	5	82	72	28	187	9	-	-	6	3	1	10	197		
45 - 49	75	-	-	24	51	10	85	6	-	-	4	2	5	11	96		
50 - 54	22	-	-	4	18	5	27	-	-	-	-	-	2	2	29		
55+	3	-	-	-	3	3	6	-	-	-	-	-	-	-	6		
nezjištěno	-	-	-	-	-	-	-	-	-	-	-	-	-	-	-		
celkem	707	48	81	411	167	169	876	55	2	15	31	7	52	107	983		

Tab. č. 173 Osoby žijící v manželství podle pořadí manželství
a faktická manželství společně bydlících osob podle rodinného stavu,
podle pohlaví a věku

Stříbro

Pohlaví, věk	Osoby žijící v manželství							Faktická manželství společně bydlících osob						
	pořadí manželství					celkem	z toho oboustranně 1. manželství	svobodní (-é)	ženatí vdané	rozvedení (-é)	ovdovělí (-é)	nezjištěno	celkem	z toho oboustranně svobodní
	1.	2.	3.	4.+	nezjištěno									
Muži														
15 - 19	-	-	-	-	-	-	-	-	-	-	-	-	-	-
20 - 24	29	-	-	-	-	29	28	15	-	1	-	1	17	15
25 - 29	105	4	-	-	-	109	95	18	1	3	-	-	22	12
30 - 34	119	11	-	1	2	133	116	12	-	8	-	1	21	8
35 - 39	171	25	1	-	5	202	161	9	-	11	-	1	21	6
40 - 44	210	25	-	-	3	238	195	7	1	9	-	1	18	2
45 - 49	189	12	1	-	5	207	181	5	-	9	-	-	14	1
50 - 54	177	34	1	-	6	218	174	3	1	9	-	-	13	-
55 - 59	123	16	4	2	8	153	122	2	2	9	-	-	13	-
60 - 64	115	14	-	-	1	130	111	-	-	6	-	-	6	-
65 - 69	102	17	-	1	1	121	98	-	-	6	4	-	10	-
70+	96	13	2	-	6	117	97	2	-	5	1	-	8	-
nezjištěno	-	-	-	-	-	-	-	-	-	-	-	-	-	-
celkem	1436	171	9	4	37	1657	1378	73	5	76	5	4	163	44
Ženy														
15 - 19	1	-	-	-	-	1	1	3	-	-	-	-	3	3
20 - 24	48	-	-	-	-	48	46	24	1	-	-	-	25	20
25 - 29	150	12	-	-	1	163	133	18	-	6	-	-	24	14
30 - 34	160	14	-	-	2	176	152	7	1	13	-	1	22	4
35 - 39	193	22	1	-	-	216	179	2	1	15	-	-	18	2
40 - 44	189	20	1	-	2	212	180	2	1	10	2	-	15	1
45 - 49	181	26	4	-	1	212	172	1	-	9	1	1	12	-
50 - 54	171	33	-	-	3	207	167	-	-	4	4	-	8	-
55 - 59	122	18	3	1	3	147	122	2	-	8	5	-	15	-
60 - 64	111	19	2	-	1	133	111	-	-	2	2	-	4	-
65 - 69	58	13	-	-	-	71	56	-	-	2	5	-	7	-
70+	60	8	1	-	2	71	59	-	-	-	10	-	10	-
nezjištěno	-	-	-	-	-	-	-	-	-	-	-	-	-	-
celkem	1444	185	12	1	15	1657	1378	59	4	69	29	2	163	44

1. Rodinné domy

Tab. č. 250 Trvale obydlené domy s byty podle období výstavby nebo rekonstrukce, podle počtu bytů, technického vybavení, počtu nadzemních podlaží, materiálu nosných zdí a podle druhu domu

Stříbro

Trvale obydlené domy s byty a jejich vybavení	Období výstavby nebo rekonstrukce										Trvale obydlené domy celkem
	do r. 1899	1900 - 1919	1920 - 1945	1946 - 1960	1961 - 1970	1971 - 1980	1981 - 1990	1991 - 1995	1996 a později	nezjištěno	
1. Trvale obydlené domy											
celkem	60	57	209	28	32	151	219	52	49	27	884
v %	6,8	6,4	23,6	3,2	3,6	17,1	24,8	5,9	5,5	3,1	100,0
v nich počet: bytů trvale obydlených	78	68	258	32	35	171	236	61	57	29	1025
bytů neobydlených	10	5	11	-	-	3	7	1	2	1	40
2. V trvale obydlených bytech											
obytná plocha (v tis. m2)	4	4	15	1	2	12	19	4	4	1	67
celková plocha (v tis. m2)	7	7	23	2	3	18	29	6	6	2	103
obyt. míst. 4 m2 a více podl. plochy	226	218	832	89	141	693	1034	228	213	71	3745
obyt. míst. 8 m2 a více podl. plochy	199	201	768	79	126	652	960	215	204	62	3466
hospodařící domácnosti	85	76	278	37	42	197	261	64	63	31	1134
cenzové domácnosti	85	81	281	37	43	204	268	64	64	33	1160
osoby bydlící v bytech	186	176	665	74	89	522	837	188	166	64	2967
3. Podíl (%) v trvale obydlených bytech											
obytné plochy	6,6	6,5	22,4	2,2	3,4	17,4	28,0	5,8	5,9	1,8	100,0
celkové plochy	6,4	6,4	22,0	2,2	3,3	17,6	28,5	5,9	5,9	1,7	100,0
obyt. míst. 4 m2 a více podl. plochy	6,0	5,8	22,2	2,4	3,8	18,5	27,6	6,1	5,7	1,9	100,0
obyt. míst. 8 m2 a více podl. plochy	5,7	5,8	22,2	2,3	3,6	18,8	27,7	6,2	5,9	1,8	100,0
hospodařících domácností	7,5	6,7	24,5	3,3	3,7	17,4	23,0	5,6	5,6	2,7	100,0
cenzových domácností	7,3	7,0	24,2	3,2	3,7	17,6	23,1	5,5	5,5	2,8	100,0
osob bydlících v bytech	6,3	5,9	22,4	2,5	3,0	17,6	28,2	6,3	5,6	2,2	100,0
4. Domy s počtem všech bytů											
1	39	44	155	25	29	129	197	44	39	24	725
2	14	10	48	2	3	21	20	6	10	3	137
3	7	3	6	1	-	1	2	2	-	-	22
4	-	-	-	-	-	-	-	-	-	-	-
5 - 9	-	-	-	-	-	-	-	-	-	-	-
10 - 19	-	-	-	-	-	-	-	-	-	-	-
20 - 49	-	-	-	-	-	-	-	-	-	-	-
50+	-	-	-	-	-	-	-	-	-	-	-
celkem	60	57	209	28	32	151	219	52	49	27	884
5. Podíl (%) domů s počtem všech bytů											
1	65,0	77,2	74,2	89,3	90,6	85,4	90,0	84,6	79,6	88,9	82,0
2	23,3	17,5	23,0	7,1	9,4	13,9	9,1	11,5	20,4	11,1	15,5
3	11,7	5,3	2,9	3,6	-	0,7	0,9	3,8	-	-	2,5
4	-	-	-	-	-	-	-	-	-	-	-
5 - 9	-	-	-	-	-	-	-	-	-	-	-
10 - 19	-	-	-	-	-	-	-	-	-	-	-
20 - 49	-	-	-	-	-	-	-	-	-	-	-
50+	-	-	-	-	-	-	-	-	-	-	-
celkem	100,0	100,0	100,0	100,0	100,0	100,0	100,0	100,0	100,0	100,0	100,0

1. Rodinné domy

Tab. č. 250 Trvale obydlené domy s byty podle období výstavby nebo rekonstrukce, podle počtu bytů, technického vybavení, počtu nadzemních podlaží, materiálu nosných zdí a podle druhu domu

Stříbro

Trvale obydlené domy s byty a jejich vybavení	Období výstavby nebo rekonstrukce										Trvale obydlené domy celkem
	do r. 1899	1900 - 1919	1920 - 1945	1946 - 1960	1961 - 1970	1971 - 1980	1981 - 1990	1991 - 1995	1996 a později	nezjištěno	
6. Plyn											
z veřejné sítě	3	9	70	7	10	81	116	23	20	1	340
z domovního zásobníku	2	1	-	2	-	1	1	1	1	-	9
bez plynu	55	47	139	19	22	69	101	28	28	22	530
nezjištěno	-	-	-	-	-	-	1	-	-	4	5
celkem	60	57	209	28	32	151	219	52	49	27	884
7. Podíl (%) domů s plynem											
z veřejné sítě	5,0	15,8	33,5	25,0	31,3	53,6	53,0	44,2	40,8	3,7	38,5
z domovního zásobníku	3,3	1,8	-	7,1	-	0,7	0,5	1,9	2,0	-	1,0
bez plynu	91,7	82,5	66,5	67,9	68,8	45,7	46,1	53,8	57,1	81,5	60,0
nezjištěno	-	-	-	-	-	-	0,5	-	-	14,8	0,6
celkem	100,0	100,0	100,0	100,0	100,0	100,0	100,0	100,0	100,0	100,0	100,0
8. Vodovod											
v domě z veřejné sítě	56	47	195	27	31	149	211	50	46	16	828
v domě domácí	3	7	11	-	1	2	8	2	2	4	40
domy s vodovodem celkem	59	54	206	27	32	151	219	52	48	20	868
mimo dům	-	-	-	1	-	-	-	-	-	1	2
bez vodovodu	1	3	3	-	-	-	-	-	1	2	10
nezjištěno	-	-	-	-	-	-	-	-	-	4	4
úhrnem	60	57	209	28	32	151	219	52	49	27	884
z toho: plyn a voda v domě	5	10	70	9	10	82	117	24	21	1	349
9. Podíl (%) domů s vodovodem											
v domě z veřejné sítě	93,3	82,5	93,3	96,4	96,9	98,7	96,3	96,2	93,9	59,3	93,7
v domě domácí	5,0	12,3	5,3	-	3,1	1,3	3,7	3,8	4,1	14,8	4,5
domy s vodovodem celkem	98,3	94,7	98,6	96,4	100,0	100,0	100,0	100,0	98,0	74,1	98,2
mimo dům	-	-	-	3,6	-	-	-	-	-	3,7	0,2
bez vodovodu	1,7	5,3	1,4	-	-	-	-	-	2,0	7,4	1,1
nezjištěno	-	-	-	-	-	-	-	-	-	14,8	0,5
úhrnem	100,0	100,0	100,0	100,0	100,0	100,0	100,0	100,0	100,0	100,0	100,0
z toho: plyn a voda v domě	8,3	17,5	33,5	32,1	31,3	54,3	53,4	46,2	42,9	3,7	39,5
10. Kanalizace											
přípoj na kanalizační síť	33	27	105	22	21	101	172	39	34	3	557
domácí čistička odpadních vod	-	-	1	-	-	-	1	4	3	-	9
žumpa, jímka	25	27	101	5	11	50	46	9	11	15	300
bez kanalizace a jímky	1	3	2	1	-	-	-	-	1	2	10
nezjištěno	1	-	-	-	-	-	-	-	-	7	8
celkem	60	57	209	28	32	151	219	52	49	27	884
11. Podíl (%) domů s kanalizací											
přípoj na kanalizační síť	55,0	47,4	50,2	78,6	65,6	66,9	78,5	75,0	69,4	11,1	63,0
domácí čistička odpadních vod	-	-	0,5	-	-	-	0,5	7,7	6,1	-	1,0
žumpa, jímka	41,7	47,4	48,3	17,9	34,4	33,1	21,0	17,3	22,4	55,6	33,9
bez kanalizace a jímky	1,7	5,3	1,0	3,6	-	-	-	-	2,0	7,4	1,1
nezjištěno	1,7	-	-	-	-	-	-	-	-	25,9	0,9
celkem	100,0	100,0	100,0	100,0	100,0	100,0	100,0	100,0	100,0	100,0	100,0

1. Rodinné domy

Tab. č. 250 Trvale obydlené domy s byty podle období výstavby nebo rekonstrukce, podle počtu bytů, technického vybavení, počtu nadzemních podlaží, materiálu nosných zdí a podle druhu domu

Stříbro

Trvale obydlené domy s byty a jejich vybavení	Období výstavby nebo rekonstrukce										Trvale obydlené domy celkem
	do r. 1899	1900 - 1919	1920 - 1945	1946 - 1960	1961 - 1970	1971 - 1980	1981 - 1990	1991 - 1995	1996 a později	nezjištěno	
12. Ústřední topení											
dálkové topení	1	-	-	-	-	-	-	-	-	-	1
z toho na pevná paliva	-	-	-	-	-	-	-	-	-	-	-
bloková kotelna	-	-	-	-	-	-	-	-	-	-	-
z toho na pevná paliva	-	-	-	-	-	-	-	-	-	-	-
kotelna v domě	30	34	152	20	32	141	210	47	41	10	717
z toho na pevná paliva	25	23	87	13	20	63	96	20	19	9	375
na plyn	4	9	61	5	9	72	108	24	20	1	313
bez dálkového a ústředního topení	29	23	57	8	-	10	9	5	8	11	160
nezjištěno	-	-	-	-	-	-	-	-	-	6	6
celkem	60	57	209	28	32	151	219	52	49	27	884
13. Podíl (%) domů podle ústředního topení											
dálkové topení	1,7	-	-	-	-	-	-	-	-	-	0,1
z toho na pevná paliva	-	-	-	-	-	-	-	-	-	-	-
bloková kotelna	-	-	-	-	-	-	-	-	-	-	-
z toho na pevná paliva	-	-	-	-	-	-	-	-	-	-	-
kotelna v domě	50,0	59,6	72,7	71,4	100,0	93,4	95,9	90,4	83,7	37,0	81,1
z toho na pevná paliva	41,7	40,4	41,6	46,4	62,5	41,7	43,8	38,5	38,8	33,3	42,4
na plyn	6,7	15,8	29,2	17,9	28,1	47,7	49,3	46,2	40,8	3,7	35,4
bez dálkového a ústředního topení	48,3	40,4	27,3	28,6	-	6,6	4,1	9,6	16,3	40,7	18,1
nezjištěno	-	-	-	-	-	-	-	-	-	22,2	0,7
celkem	100,0	100,0	100,0	100,0	100,0	100,0	100,0	100,0	100,0	100,0	100,0
14. Nadzemní podlaží											
1	20	22	72	12	11	22	40	8	6	16	229
2	38	34	131	16	21	128	174	39	43	8	632
3	2	1	6	-	-	1	5	5	-	-	20
4	-	-	-	-	-	-	-	-	-	-	-
5	-	-	-	-	-	-	-	-	-	-	-
6 - 8	-	-	-	-	-	-	-	-	-	-	-
9 - 12	-	-	-	-	-	-	-	-	-	-	-
13 a více	-	-	-	-	-	-	-	-	-	-	-
nezjištěno	-	-	-	-	-	-	-	-	-	3	3
celkem	60	57	209	28	32	151	219	52	49	27	884
15. Podíl (%) domů s nadzemním podlažím											
1	33,3	38,6	34,4	42,9	34,4	14,6	18,3	15,4	12,2	59,3	25,9
2	63,3	59,6	62,7	57,1	65,6	84,8	79,5	75,0	87,8	29,6	71,5
3	3,3	1,8	2,9	-	-	0,7	2,3	9,6	-	-	2,3
4	-	-	-	-	-	-	-	-	-	-	-
5	-	-	-	-	-	-	-	-	-	-	-
6 - 8	-	-	-	-	-	-	-	-	-	-	-
9 - 12	-	-	-	-	-	-	-	-	-	-	-
13 a více	-	-	-	-	-	-	-	-	-	-	-
nezjištěno	-	-	-	-	-	-	-	-	-	11,1	0,3
celkem	100,0	100,0	100,0	100,0	100,0	100,0	100,0	100,0	100,0	100,0	100,0

1. Rodinné domy

Tab. č. 250 Trvale obydlené domy s byty podle období výstavby nebo rekonstrukce, podle počtu bytů, technického vybavení, počtu nadzemních podlaží, materiálu nosných zdí a podle druhu domu

Stříbro

Trvale obydlené domy s byty a jejich vybavení	Období výstavby nebo rekonstrukce										Trvale obydlené domy celkem
	do r. 1899	1900 - 1919	1920 - 1945	1946 - 1960	1961 - 1970	1971 - 1980	1981 - 1990	1991 - 1995	1996 a později	nezjištěno	
16. Výtah v domě se 4+ nadz. podlažími	-	-	-	-	-	-	-	-	-	-	-
17. Podíl (%) domů se 4+ nadz. podlažími s výtahem	X	X	X	X	X	X	X	X	X	X	X
18. Materiál nosných zdí											
cihly, tvárnice, cihlové bloky	5	12	91	18	21	116	192	34	29	7	525
kámen	9	3	7	1	-	-	-	-	-	1	21
kámen a cihly	44	42	106	6	6	15	24	13	17	14	287
sténové panely	-	-	-	2	2	6	1	5	2	-	18
nepálené cihly	-	-	1	-	1	-	-	-	-	-	2
dřevo	-	-	1	-	-	-	-	-	-	-	1
jiné kombinace materiálů a ostatní	2	-	2	1	2	14	2	-	1	-	24
nezjištěno	-	-	1	-	-	-	-	-	-	5	6
celkem	60	57	209	28	32	151	219	52	49	27	884
19. Podíl (%) domů podle materiálu nosných zdí											
cihly, tvárnice, cihlové bloky	8,3	21,1	43,5	64,3	65,6	76,8	87,7	65,4	59,2	25,9	59,4
kámen	15,0	5,3	3,3	3,6	-	-	-	-	-	3,7	2,4
kámen a cihly	73,3	73,7	50,7	21,4	18,8	9,9	11,0	25,0	34,7	51,9	32,5
sténové panely	-	-	-	7,1	6,3	4,0	0,5	9,6	4,1	-	2,0
nepálené cihly	-	-	0,5	-	3,1	-	-	-	-	-	0,2
dřevo	-	-	0,5	-	-	-	-	-	-	-	0,1
jiné kombinace materiálů a ostatní	3,3	-	1,0	3,6	6,3	9,3	0,9	-	2,0	-	2,7
nezjištěno	-	-	0,5	-	-	-	-	-	-	18,5	0,7
celkem	100,0	100,0	100,0	100,0	100,0	100,0	100,0	100,0	100,0	100,0	100,0

2. Bytové domy

Tab. č. 250 Trvale obydlené domy s byty podle období výstavby nebo rekonstrukce, podle počtu bytů, technického vybavení, počtu nadzemních podlaží, materiálu nosných zdí a podle druhu domu

Stříbro

Trvale obydlené domy s byty a jejich vybavení	Období výstavby nebo rekonstrukce										Trvale obydlené domy celkem
	do r. 1899	1900 - 1919	1920 - 1945	1946 - 1960	1961 - 1970	1971 - 1980	1981 - 1990	1991 - 1995	1996 a později	nezjištěno	
1. Trvale obydlené domy											
celkem	9	10	13	53	36	34	41	16	7	-	219
v %	4,1	4,6	5,9	24,2	16,4	15,5	18,7	7,3	3,2	-	100,0
v nich počet: bytů trvale obydlených	58	42	53	283	364	329	446	124	90	-	1789
bytů neobydlených	4	2	7	13	18	17	26	5	11	-	103
2. V trvale obydlených bytech											
obytná plocha (v tis. m2)	2	2	3	11	13	13	18	5	2	-	69
celková plocha (v tis. m2)	4	3	4	17	20	20	28	8	4	-	108
obyt. míst. 4 m2 a více podl. plochy	122	96	136	697	903	776	1196	286	127	-	4339
obyt. míst. 8 m2 a více podl. plochy	114	93	128	664	850	765	1159	273	121	-	4167
hospodařící domácnosti	66	51	55	308	391	351	477	127	91	-	1917
cenzové domácnosti	67	56	59	309	395	353	481	128	91	-	1939
osoby bydlící v bytech	161	144	132	742	932	809	1298	327	132	-	4677
3. Podíl (%) v trvale obydlených bytech											
obytné plochy	3,3	2,8	3,9	15,8	19,0	18,3	26,3	7,2	3,3	-	100,0
celkové plochy	3,5	2,7	3,8	15,9	18,5	18,4	26,2	7,3	3,8	-	100,0
obyt. míst. 4 m2 a více podl. plochy	2,8	2,2	3,1	16,1	20,8	17,9	27,6	6,6	2,9	-	100,0
obyt. míst. 8 m2 a více podl. plochy	2,7	2,2	3,1	15,9	20,4	18,4	27,8	6,6	2,9	-	100,0
hospodařících domácností	3,4	2,7	2,9	16,1	20,4	18,3	24,9	6,6	4,7	-	100,0
cenzových domácností	3,5	2,9	3,0	15,9	20,4	18,2	24,8	6,6	4,7	-	100,0
osob bydlících v bytech	3,4	3,1	2,8	15,9	19,9	17,3	27,8	7,0	2,8	-	100,0
4. Domy s počtem všech bytů											
1	-	-	-	-	-	-	-	-	-	-	-
2	-	-	2	-	-	-	-	-	-	-	2
3	-	2	3	-	-	-	-	-	-	-	5
4	3	4	3	25	1	4	6	-	-	-	46
5 - 9	4	4	4	23	12	11	12	13	4	-	87
10 - 19	2	-	1	5	23	17	17	2	-	-	67
20 - 49	-	-	-	-	-	2	6	1	3	-	12
50+	-	-	-	-	-	-	-	-	-	-	-
celkem	9	10	13	53	36	34	41	16	7	-	219
5. Podíl (%) domů s počtem všech bytů											
1	-	-	-	-	-	-	-	-	-	X	-
2	-	-	15,4	-	-	-	-	-	-	X	0,9
3	-	20,0	23,1	-	-	-	-	-	-	X	2,3
4	33,3	40,0	23,1	47,2	2,8	11,8	14,6	-	-	X	21,0
5 - 9	44,4	40,0	30,8	43,4	33,3	32,4	29,3	81,3	57,1	X	39,7
10 - 19	22,2	-	7,7	9,4	63,9	50,0	41,5	12,5	-	X	30,6
20 - 49	-	-	-	-	-	5,9	14,6	6,3	42,9	X	5,5
50+	-	-	-	-	-	-	-	-	-	X	-
celkem	100,0	100,0	100,0	100,0	100,0	100,0	100,0	100,0	100,0	X	100,0

2. Bytové domy

Tab. č. 250 Trvale obydlené domy s byty podle období výstavby nebo rekonstrukce, podle počtu bytů, technického vybavení, počtu nadzemních podlaží, materiálu nosných zdí a podle druhu domu

Stříbro

Trvale obydlené domy s byty a jejich vybavení	Období výstavby nebo rekonstrukce										Trvale obydlené domy celkem
	do r. 1899	1900 - 1919	1920 - 1945	1946 - 1960	1961 - 1970	1971 - 1980	1981 - 1990	1991 - 1995	1996 a později	nezjištěno	
6. Plyn											
z veřejné sítě	-	1	6	40	35	31	30	14	7	-	164
z domovního zásobníku	-	-	-	-	-	-	-	-	-	-	-
bez plynu	9	9	7	13	1	3	11	2	-	-	55
nezjištěno	-	-	-	-	-	-	-	-	-	-	-
celkem	9	10	13	53	36	34	41	16	7	-	219
7. Podíl (%) domů s plynem											
z veřejné sítě	-	10,0	46,2	75,5	97,2	91,2	73,2	87,5	100,0	X	74,9
z domovního zásobníku	-	-	-	-	-	-	-	-	-	X	-
bez plynu	100,0	90,0	53,8	24,5	2,8	8,8	26,8	12,5	-	X	25,1
nezjištěno	-	-	-	-	-	-	-	-	-	X	-
celkem	100,0	100,0	100,0	100,0	100,0	100,0	100,0	100,0	100,0	X	100,0
8. Vodovod											
v domě z veřejné sítě	9	10	13	52	36	34	41	16	7	-	218
v domě domácí	-	-	-	1	-	-	-	-	-	-	1
domy s vodovodem celkem	9	10	13	53	36	34	41	16	7	-	219
mimo dům	-	-	-	-	-	-	-	-	-	-	-
bez vodovodu	-	-	-	-	-	-	-	-	-	-	-
nezjištěno	-	-	-	-	-	-	-	-	-	-	-
úhrnem	9	10	13	53	36	34	41	16	7	-	219
z toho: plyn a voda v domě	-	1	6	40	35	31	30	14	7	-	164
9. Podíl (%) domů s vodovodem											
v domě z veřejné sítě	100,0	100,0	100,0	98,1	100,0	100,0	100,0	100,0	100,0	X	99,5
v domě domácí	-	-	-	1,9	-	-	-	-	-	X	0,5
domy s vodovodem celkem	100,0	100,0	100,0	100,0	100,0	100,0	100,0	100,0	100,0	X	100,0
mimo dům	-	-	-	-	-	-	-	-	-	X	-
bez vodovodu	-	-	-	-	-	-	-	-	-	X	-
nezjištěno	-	-	-	-	-	-	-	-	-	X	-
úhrnem	100,0	100,0	100,0	100,0	100,0	100,0	100,0	100,0	100,0	X	100,0
z toho: plyn a voda v domě	-	10,0	46,2	75,5	97,2	91,2	73,2	87,5	100,0	X	74,9
10. Kanalizace											
přípoj na kanalizační síť	9	8	11	51	35	34	37	15	7	-	207
domácí čistička odpadních vod	-	-	-	1	-	-	-	-	-	-	1
žumpa, jímka	-	2	2	1	1	-	4	1	-	-	11
bez kanalizace a jímky	-	-	-	-	-	-	-	-	-	-	-
nezjištěno	-	-	-	-	-	-	-	-	-	-	-
celkem	9	10	13	53	36	34	41	16	7	-	219
11. Podíl (%) domů s kanalizací											
přípoj na kanalizační síť	100,0	80,0	84,6	96,2	97,2	100,0	90,2	93,8	100,0	X	94,5
domácí čistička odpadních vod	-	-	-	1,9	-	-	-	-	-	X	0,5
žumpa, jímka	-	20,0	15,4	1,9	2,8	-	9,8	6,3	-	X	5,0
bez kanalizace a jímky	-	-	-	-	-	-	-	-	-	X	-
nezjištěno	-	-	-	-	-	-	-	-	-	X	-
celkem	100,0	100,0	100,0	100,0	100,0	100,0	100,0	100,0	100,0	X	100,0

2. Bytové domy

Tab. č. 250 Trvale obydlené domy s byty podle období výstavby nebo rekonstrukce, podle počtu bytů, technického vybavení, počtu nadzemních podlaží, materiálu nosných zdí a podle druhu domu

Stříbro

Trvale obydlené domy s byty a jejich vybavení	Období výstavby nebo rekonstrukce										Trvale obydlené domy celkem
	do r. 1899	1900 - 1919	1920 - 1945	1946 - 1960	1961 - 1970	1971 - 1980	1981 - 1990	1991 - 1995	1996 a později	nezjištěno	
12. Ústřední topení											
dálkové topení	-	-	-	-	-	7	3	-	-	-	10
z toho na pevná paliva	-	-	-	-	-	7	3	-	-	-	10
bloková kotelna	-	-	-	-	-	11	1	-	-	-	12
z toho na pevná paliva	-	-	-	-	-	11	-	-	-	-	11
kotelna v domě	1	2	5	23	27	10	31	12	4	-	115
z toho na pevná paliva	1	1	2	5	1	3	6	-	-	-	19
na plyn	-	-	3	18	26	7	25	12	4	-	95
bez dálkového a ústředního topení	8	8	8	28	9	6	6	4	3	-	80
nezjištěno	-	-	-	2	-	-	-	-	-	-	2
celkem	9	10	13	53	36	34	41	16	7	-	219
13. Podíl (%) domů podle ústředního topení											
dálkové topení	-	-	-	-	-	20,6	7,3	-	-	X	4,6
z toho na pevná paliva	-	-	-	-	-	20,6	7,3	-	-	X	4,6
bloková kotelna	-	-	-	-	-	32,4	2,4	-	-	X	5,5
z toho na pevná paliva	-	-	-	-	-	32,4	-	-	-	X	5,0
kotelna v domě	11,1	20,0	38,5	43,4	75,0	29,4	75,6	75,0	57,1	X	52,5
z toho na pevná paliva	11,1	10,0	15,4	9,4	2,8	8,8	14,6	-	-	X	8,7
na plyn	-	-	23,1	34,0	72,2	20,6	61,0	75,0	57,1	X	43,4
bez dálkového a ústředního topení	88,9	80,0	61,5	52,8	25,0	17,6	14,6	25,0	42,9	X	36,5
nezjištěno	-	-	-	3,8	-	-	-	-	-	X	0,9
celkem	100,0	100,0	100,0	100,0	100,0	100,0	100,0	100,0	100,0	X	100,0
14. Nadzemní podlaží											
1	-	-	-	-	-	1	-	-	-	-	1
2	5	5	4	29	2	6	5	2	-	-	58
3	2	4	8	18	10	5	11	12	1	-	71
4	2	1	1	5	12	14	9	1	6	-	51
5	-	-	-	1	12	2	2	-	-	-	17
6 - 8	-	-	-	-	-	6	14	-	-	-	20
9 - 12	-	-	-	-	-	-	-	-	-	-	-
13 a více	-	-	-	-	-	-	-	1	-	-	1
nezjištěno	-	-	-	-	-	-	-	-	-	-	-
celkem	9	10	13	53	36	34	41	16	7	-	219
15. Podíl (%) domů s nadzemním podlažím											
1	-	-	-	-	-	2,9	-	-	-	X	0,5
2	55,6	50,0	30,8	54,7	5,6	17,6	12,2	12,5	-	X	26,5
3	22,2	40,0	61,5	34,0	27,8	14,7	26,8	75,0	14,3	X	32,4
4	22,2	10,0	7,7	9,4	33,3	41,2	22,0	6,3	85,7	X	23,3
5	-	-	-	1,9	33,3	5,9	4,9	-	-	X	7,8
6 - 8	-	-	-	-	-	17,6	34,1	-	-	X	9,1
9 - 12	-	-	-	-	-	-	-	-	-	X	-
13 a více	-	-	-	-	-	-	-	6,3	-	X	0,5
nezjištěno	-	-	-	-	-	-	-	-	-	X	-
celkem	100,0	100,0	100,0	100,0	100,0	100,0	100,0	100,0	100,0	X	100,0

2. Bytové domy

Tab. č. 250 Trvale obydlené domy s byty podle období výstavby nebo rekonstrukce, podle počtu bytů, technického vybavení, počtu nadzemních podlaží, materiálu nosných zdí a podle druhu domu

Stříbro

Trvale obydlené domy s byty a jejich vybavení	Období výstavby nebo rekonstrukce										Trvale obydlené domy celkem
	do r. 1899	1900 - 1919	1920 - 1945	1946 - 1960	1961 - 1970	1971 - 1980	1981 - 1990	1991 - 1995	1996 a později	nezjištěno	
16. Výtah v domě se 4+ nadz. podlažími	-	-	-	-	-	18	15	1	2	-	36
17. Podíl (%) domů se 4+ nadz. podlažími s výtahem	-	-	-	-	-	81,8	60,0	50,0	33,3	X	40,4
18. Materiál nosných zdí											
cihly, tvárnice, cihlové bloky	3	4	7	36	10	4	5	4	7	-	80
kámen	-	-	-	-	-	-	-	-	-	-	-
kámen a cihly	6	6	6	13	-	1	1	1	-	-	34
stěnové panely	-	-	-	4	26	29	33	11	-	-	103
nepálené cihly	-	-	-	-	-	-	-	-	-	-	-
dřevo	-	-	-	-	-	-	-	-	-	-	-
jiné kombinace materiálů a ostatní	-	-	-	-	-	-	2	-	-	-	2
nezjištěno	-	-	-	-	-	-	-	-	-	-	-
celkem	9	10	13	53	36	34	41	16	7	-	219
19. Podíl (%) domů podle materiálu nosných zdí											
cihly, tvárnice, cihlové bloky	33,3	40,0	53,8	67,9	27,8	11,8	12,2	25,0	100,0	X	36,5
kámen	-	-	-	-	-	-	-	-	-	X	-
kámen a cihly	66,7	60,0	46,2	24,5	-	2,9	2,4	6,3	-	X	15,5
stěnové panely	-	-	-	7,5	72,2	85,3	80,5	68,8	-	X	47,0
nepálené cihly	-	-	-	-	-	-	-	-	-	X	-
dřevo	-	-	-	-	-	-	-	-	-	X	-
jiné kombinace materiálů a ostatní	-	-	-	-	-	-	4,9	-	-	X	0,9
nezjištěno	-	-	-	-	-	-	-	-	-	X	-
celkem	100,0	100,0	100,0	100,0	100,0	100,0	100,0	100,0	100,0	X	100,0

3. Ostatní budovy

Tab. č. 250 Trvale obydlené domy s byty podle období výstavby nebo rekonstrukce, podle počtu bytů, technického vybavení, počtu nadzemních podlaží, materiálu nosných zdí a podle druhu domu

Stříbro

Trvale obydlené domy s byty a jejich vybavení	Období výstavby nebo rekonstrukce										Trvale obydlené domy celkem
	do r. 1899	1900 - 1919	1920 - 1945	1946 - 1960	1961 - 1970	1971 - 1980	1981 - 1990	1991 - 1995	1996 a později	nezjištěno	
1. Trvale obydlené domy											
celkem	5	1	4	4	2	2	2	1	3	-	24
v %	20,8	4,2	16,7	16,7	8,3	8,3	8,3	4,2	12,5	-	100,0
v nich počet: bytů trvale obydlených	8	1	6	4	2	2	2	1	3	-	29
bytů neobydlených	-	1	-	-	-	-	-	-	1	-	2
2. V trvale obydlených bytech											
obytná plocha (v tis. m2)	0	0	0	0	0	0	0	0	0	-	1
celková plocha (v tis. m2)	0	0	0	0	0	0	0	0	0	-	2
obyt. míst. 4 m2 a více podl. plochy	17	3	18	8	6	6	3	3	10	-	74
obyt. míst. 8 m2 a více podl. plochy	14	3	17	8	6	5	3	2	8	-	66
hospodařící domácnosti	8	1	6	5	2	2	2	1	3	-	30
cenzové domácnosti	8	1	6	5	2	2	2	1	3	-	30
osoby bydlící v bytech	17	3	17	14	3	4	4	2	6	-	70
3. Podíl (%) v trvale obydlených bytech											
obytné plochy	23,7	3,7	26,6	9,6	7,3	6,3	5,9	6,5	10,3	-	100,0
celkové plochy	23,9	3,8	24,2	10,1	7,8	6,2	6,0	6,4	11,7	-	100,0
obyt. míst. 4 m2 a více podl. plochy	23,0	4,1	24,3	10,8	8,1	8,1	4,1	4,1	13,5	-	100,0
obyt. míst. 8 m2 a více podl. plochy	21,2	4,5	25,8	12,1	9,1	7,6	4,5	3,0	12,1	-	100,0
hospodařících domácností	26,7	3,3	20,0	16,7	6,7	6,7	6,7	3,3	10,0	-	100,0
cenzových domácností	26,7	3,3	20,0	16,7	6,7	6,7	6,7	3,3	10,0	-	100,0
osob bydlících v bytech	24,3	4,3	24,3	20,0	4,3	5,7	5,7	2,9	8,6	-	100,0
4. Domy s počtem všech bytů											
1	3	-	2	4	2	2	2	1	2	-	18
2	1	1	2	-	-	-	-	-	1	-	5
3	1	-	-	-	-	-	-	-	-	-	1
4	-	-	-	-	-	-	-	-	-	-	-
5 - 9	-	-	-	-	-	-	-	-	-	-	-
10 - 19	-	-	-	-	-	-	-	-	-	-	-
20 - 49	-	-	-	-	-	-	-	-	-	-	-
50+	-	-	-	-	-	-	-	-	-	-	-
celkem	5	1	4	4	2	2	2	1	3	-	24
5. Podíl (%) domů s počtem všech bytů											
1	60,0	-	50,0	100,0	100,0	100,0	100,0	100,0	66,7	X	75,0
2	20,0	100,0	50,0	-	-	-	-	-	33,3	X	20,8
3	20,0	-	-	-	-	-	-	-	-	X	4,2
4	-	-	-	-	-	-	-	-	-	X	-
5 - 9	-	-	-	-	-	-	-	-	-	X	-
10 - 19	-	-	-	-	-	-	-	-	-	X	-
20 - 49	-	-	-	-	-	-	-	-	-	X	-
50+	-	-	-	-	-	-	-	-	-	X	-
celkem	100,0	100,0	100,0	100,0	100,0	100,0	100,0	100,0	100,0	X	100,0

3. Ostatní budovy

Tab. č. 250 Trvale obydlené domy s byty podle období výstavby nebo rekonstrukce, podle počtu bytů, technického vybavení, počtu nadzemních podlaží, materiálu nosných zdí a podle druhu domu

Stříbro

Trvale obydlené domy s byty a jejich vybavení	Období výstavby nebo rekonstrukce										Trvale obydlené domy celkem
	do r. 1899	1900 - 1919	1920 - 1945	1946 - 1960	1961 - 1970	1971 - 1980	1981 - 1990	1991 - 1995	1996 a později	nezjištěno	
6. Plyn											
z veřejné sítě	2	-	-	2	-	1	1	-	3	-	9
z domovního zásobníku	-	-	-	-	-	-	-	1	-	-	1
bez plynu	3	1	4	2	2	1	1	-	-	-	14
nezjištěno	-	-	-	-	-	-	-	-	-	-	-
celkem	5	1	4	4	2	2	2	1	3	-	24
7. Podíl (%) domů s plynem											
z veřejné sítě	40,0	-	-	50,0	-	50,0	50,0	-	100,0	X	37,5
z domovního zásobníku	-	-	-	-	-	-	-	100,0	-	X	4,2
bez plynu	60,0	100,0	100,0	50,0	100,0	50,0	50,0	-	-	X	58,3
nezjištěno	-	-	-	-	-	-	-	-	-	X	-
celkem	100,0	100,0	100,0	100,0	100,0	100,0	100,0	100,0	100,0	X	100,0
8. Vodovod											
v domě z veřejné sítě	5	1	4	4	2	2	2	1	3	-	24
v domě domácí	-	-	-	-	-	-	-	-	-	-	-
domy s vodovodem celkem	5	1	4	4	2	2	2	1	3	-	24
mimo dům	-	-	-	-	-	-	-	-	-	-	-
bez vodovodu	-	-	-	-	-	-	-	-	-	-	-
nezjištěno	-	-	-	-	-	-	-	-	-	-	-
úhrnem	5	1	4	4	2	2	2	1	3	-	24
z toho: plyn a voda v domě	2	-	-	2	-	1	1	1	3	-	10
9. Podíl (%) domů s vodovodem											
v domě z veřejné sítě	100,0	100,0	100,0	100,0	100,0	100,0	100,0	100,0	100,0	X	100,0
v domě domácí	-	-	-	-	-	-	-	-	-	X	-
domy s vodovodem celkem	100,0	100,0	100,0	100,0	100,0	100,0	100,0	100,0	100,0	X	100,0
mimo dům	-	-	-	-	-	-	-	-	-	X	-
bez vodovodu	-	-	-	-	-	-	-	-	-	X	-
nezjištěno	-	-	-	-	-	-	-	-	-	X	-
úhrnem	100,0	100,0	100,0	100,0	100,0	100,0	100,0	100,0	100,0	X	100,0
z toho: plyn a voda v domě	40,0	-	-	50,0	-	50,0	50,0	100,0	100,0	X	41,7
10. Kanalizace											
přípoj na kanalizační síť	5	-	4	2	1	1	1	1	3	-	18
domácí čistička odpadních vod	-	1	-	-	-	-	-	-	-	-	1
žumpa, jímka	-	-	-	1	1	1	1	-	-	-	4
bez kanalizace a jímky	-	-	-	-	-	-	-	-	-	-	-
nezjištěno	-	-	-	1	-	-	-	-	-	-	1
celkem	5	1	4	4	2	2	2	1	3	-	24
11. Podíl (%) domů s kanalizací											
přípoj na kanalizační síť	100,0	-	100,0	50,0	50,0	50,0	50,0	100,0	100,0	X	75,0
domácí čistička odpadních vod	-	100,0	-	-	-	-	-	-	-	X	4,2
žumpa, jímka	-	-	-	25,0	50,0	50,0	50,0	-	-	X	16,7
bez kanalizace a jímky	-	-	-	-	-	-	-	-	-	X	-
nezjištěno	-	-	-	25,0	-	-	-	-	-	X	4,2
celkem	100,0	100,0	100,0	100,0	100,0	100,0	100,0	100,0	100,0	X	100,0

3. Ostatní budovy

Tab. č. 250 Trvale obydlené domy s byty podle období výstavby nebo rekonstrukce, podle počtu bytů, technického vybavení, počtu nadzemních podlaží, materiálu nosných zdí a podle druhu domu

Stříbro

Trvale obydlené domy s byty a jejich vybavení	Období výstavby nebo rekonstrukce										Trvale obydlené domy celkem
	do r. 1899	1900 - 1919	1920 - 1945	1946 - 1960	1961 - 1970	1971 - 1980	1981 - 1990	1991 - 1995	1996 a později	nezjištěno	
12. Ústřední topení											
dálkové topení	-	-	-	1	-	-	-	-	-	-	1
z toho na pevná paliva	-	-	-	1	-	-	-	-	-	-	1
bloková kotelna	-	-	-	-	-	-	-	-	-	-	-
z toho na pevná paliva	-	-	-	-	-	-	-	-	-	-	-
kotelna v domě	4	1	2	1	1	2	-	1	3	-	15
z toho na pevná paliva	2	1	2	1	1	1	-	-	-	-	8
na plyn	2	-	-	-	-	1	-	1	3	-	7
bez dálkového a ústředního topení	1	-	2	1	1	-	2	-	-	-	7
nezjištěno	-	-	-	1	-	-	-	-	-	-	1
celkem	5	1	4	4	2	2	2	1	3	-	24
13. Podíl (%) domů podle ústředního topení											
dálkové topení	-	-	-	25,0	-	-	-	-	-	X	4,2
z toho na pevná paliva	-	-	-	25,0	-	-	-	-	-	X	4,2
bloková kotelna	-	-	-	-	-	-	-	-	-	X	-
z toho na pevná paliva	-	-	-	-	-	-	-	-	-	X	-
kotelna v domě	80,0	100,0	50,0	25,0	50,0	100,0	-	100,0	100,0	X	62,5
z toho na pevná paliva	40,0	100,0	50,0	25,0	50,0	50,0	-	-	-	X	33,3
na plyn	40,0	-	-	-	-	50,0	-	100,0	100,0	X	29,2
bez dálkového a ústředního topení	20,0	-	50,0	25,0	50,0	-	100,0	-	-	X	29,2
nezjištěno	-	-	-	25,0	-	-	-	-	-	X	4,2
celkem	100,0	100,0	100,0	100,0	100,0	100,0	100,0	100,0	100,0	X	100,0
14. Nadzemní podlaží											
1	-	-	-	2	1	1	1	-	-	-	5
2	2	1	2	2	1	-	-	-	1	-	9
3	3	-	-	-	-	-	1	1	-	-	5
4	-	-	2	-	-	1	-	-	2	-	5
5	-	-	-	-	-	-	-	-	-	-	-
6 - 8	-	-	-	-	-	-	-	-	-	-	-
9 - 12	-	-	-	-	-	-	-	-	-	-	-
13 a více	-	-	-	-	-	-	-	-	-	-	-
nezjištěno	-	-	-	-	-	-	-	-	-	-	-
celkem	5	1	4	4	2	2	2	1	3	-	24
15. Podíl (%) domů s nadzemním podlažím											
1	-	-	-	50,0	50,0	50,0	50,0	-	-	X	20,8
2	40,0	100,0	50,0	50,0	50,0	-	-	-	33,3	X	37,5
3	60,0	-	-	-	-	-	50,0	100,0	-	X	20,8
4	-	-	50,0	-	-	50,0	-	-	66,7	X	20,8
5	-	-	-	-	-	-	-	-	-	X	-
6 - 8	-	-	-	-	-	-	-	-	-	X	-
9 - 12	-	-	-	-	-	-	-	-	-	X	-
13 a více	-	-	-	-	-	-	-	-	-	X	-
nezjištěno	-	-	-	-	-	-	-	-	-	X	-
celkem	100,0	100,0	100,0	100,0	100,0	100,0	100,0	100,0	100,0	X	100,0

3. Ostatní budovy

Tab. č. 250 Trvale obydlené domy s byty podle období výstavby nebo rekonstrukce, podle počtu bytů, technického vybavení, počtu nadzemních podlaží, materiálu nosných zdí a podle druhu domu

Stříbro

Trvale obydlené domy s byty a jejich vybavení	Období výstavby nebo rekonstrukce										Trvale obydlené domy celkem	
	do r. 1899	1900 - 1919	1920 - 1945	1946 - 1960	1961 - 1970	1971 - 1980	1981 - 1990	1991 - 1995	1996 a později	nezjištěno		
16. Výtah v domě se 4+ nadz. podlažími	-	-	-	-	-	-	-	-	-	-	-	-
17. Podíl (%) domů se 4+ nadz. podlažími s výtahem	X	X	-	X	X	-	X	X	-	X	-	
18. Materiál nosných zdí												
cihly, tvárnice, cihlové bloky	-	-	2	3	1	1	1	-	1	-	9	
kámen	-	-	-	-	-	-	-	-	-	-	-	
kámen a cihly	5	1	2	1	1	1	-	1	2	-	14	
stěnové panely	-	-	-	-	-	-	1	-	-	-	1	
nepálené cihly	-	-	-	-	-	-	-	-	-	-	-	
dřevo	-	-	-	-	-	-	-	-	-	-	-	
jiné kombinace materiálů a ostatní nezjištěno	-	-	-	-	-	-	-	-	-	-	-	
celkem	5	1	4	4	2	2	2	1	3	-	24	
19. Podíl (%) domů podle materiálu nosných zdí												
cihly, tvárnice, cihlové bloky	-	-	50,0	75,0	50,0	50,0	50,0	-	33,3	X	37,5	
kámen	-	-	-	-	-	-	-	-	-	X	-	
kámen a cihly	100,0	100,0	50,0	25,0	50,0	50,0	-	100,0	66,7	X	58,3	
stěnové panely	-	-	-	-	-	-	50,0	-	-	X	4,2	
nepálené cihly	-	-	-	-	-	-	-	-	-	X	-	
dřevo	-	-	-	-	-	-	-	-	-	X	-	
jiné kombinace materiálů a ostatní nezjištěno	-	-	-	-	-	-	-	-	-	X	-	
celkem	100,0	100,0	100,0	100,0	100,0	100,0	100,0	100,0	100,0	X	100,0	

4. Domovní fond úhrnem

Tab. č. 250 Trvale obydlené domy s byty podle období výstavby nebo rekonstrukce, podle počtu bytů, technického vybavení, počtu nadzemních podlaží, materiálu nosných zdí a podle druhu domu

Stříbro

Trvale obydlené domy s byty a jejich vybavení	Období výstavby nebo rekonstrukce										Trvale obydlené domy celkem
	do r. 1899	1900 - 1919	1920 - 1945	1946 - 1960	1961 - 1970	1971 - 1980	1981 - 1990	1991 - 1995	1996 a později	nezjištěno	
1. Trvale obydlené domy											
celkem	74	68	226	85	70	187	262	69	59	27	1127
v %	6,6	6,0	20,1	7,5	6,2	16,6	23,2	6,1	5,2	2,4	100,0
v nich počet: bytů trvale obydlených	144	111	317	319	401	502	684	186	150	29	2843
bytů neobydlených	14	8	18	13	18	20	33	6	14	1	145
2. V trvale obydlených bytech											
obytná plocha (v tis. m2)	7	6	18	13	16	24	37	9	6	1	137
celková plocha (v tis. m2)	11	10	27	20	24	38	58	14	11	2	213
obyt. míst. 4 m2 a více podl. plochy	365	317	986	794	1050	1475	2233	517	350	71	8158
obyt. míst. 8 m2 a více podl. plochy	327	297	913	751	982	1422	2122	490	333	62	7699
hospodařící domácnosti	159	128	339	350	435	550	740	192	157	31	3081
cenzové domácnosti	160	138	346	351	440	559	751	193	158	33	3129
osoby bydlící v bytech	364	323	814	830	1024	1335	2139	517	304	64	7714
3. Podíl (%) v trvale obydlených bytech											
obytné plochy	5,1	4,6	13,2	9,1	11,3	17,7	26,9	6,5	4,7	0,9	100,0
celkové plochy	5,1	4,5	12,8	9,2	11,1	17,9	27,1	6,6	4,9	0,8	100,0
obyt. míst. 4 m2 a více podl. plochy	4,5	3,9	12,1	9,7	12,9	18,1	27,4	6,3	4,3	0,9	100,0
obyt. míst. 8 m2 a více podl. plochy	4,2	3,9	11,9	9,8	12,8	18,5	27,6	6,4	4,3	0,8	100,0
hospodařících domácností	5,2	4,2	11,0	11,4	14,1	17,9	24,0	6,2	5,1	1,0	100,0
cenzových domácností	5,1	4,4	11,1	11,2	14,1	17,9	24,0	6,2	5,0	1,1	100,0
osob bydlících v bytech	4,7	4,2	10,6	10,8	13,3	17,3	27,7	6,7	3,9	0,8	100,0
4. Domy s počtem všech bytů											
1	42	44	157	29	31	131	199	45	41	24	743
2	15	11	52	2	3	21	20	6	11	3	144
3	8	5	9	1	-	1	2	2	-	-	28
4	3	4	3	25	1	4	6	-	-	-	46
5 - 9	4	4	4	23	12	11	12	13	4	-	87
10 - 19	2	-	1	5	23	17	17	2	-	-	67
20 - 49	-	-	-	-	-	2	6	1	3	-	12
50+	-	-	-	-	-	-	-	-	-	-	-
celkem	74	68	226	85	70	187	262	69	59	27	1127
5. Podíl (%) domů s počtem všech bytů											
1	56,8	64,7	69,5	34,1	44,3	70,1	76,0	65,2	69,5	88,9	65,9
2	20,3	16,2	23,0	2,4	4,3	11,2	7,6	8,7	18,6	11,1	12,8
3	10,8	7,4	4,0	1,2	-	0,5	0,8	2,9	-	-	2,5
4	4,1	5,9	1,3	29,4	1,4	2,1	2,3	-	-	-	4,1
5 - 9	5,4	5,9	1,8	27,1	17,1	5,9	4,6	18,8	6,8	-	7,7
10 - 19	2,7	-	0,4	5,9	32,9	9,1	6,5	2,9	-	-	5,9
20 - 49	-	-	-	-	-	1,1	2,3	1,4	5,1	-	1,1
50+	-	-	-	-	-	-	-	-	-	-	-
celkem	100,0	100,0	100,0	100,0	100,0	100,0	100,0	100,0	100,0	100,0	100,0

4. Domovní fond úhrnem

Tab. č. 250 Trvale obydlené domy s byty podle období výstavby nebo rekonstrukce, podle počtu bytů, technického vybavení, počtu nadzemních podlaží, materiálu nosných zdí a podle druhu domu

Stříbro

Trvale obydlené domy s byty a jejich vybavení	Období výstavby nebo rekonstrukce										Trvale obydlené domy celkem
	do r. 1899	1900 - 1919	1920 - 1945	1946 - 1960	1961 - 1970	1971 - 1980	1981 - 1990	1991 - 1995	1996 a později	nezjištěno	
6. Plyn											
z veřejné sítě	5	10	76	49	45	113	147	37	30	1	513
z domovního zásobníku	2	1	-	2	-	1	1	2	1	-	10
bez plynu	67	57	150	34	25	73	113	30	28	22	599
nezjištěno	-	-	-	-	-	-	1	-	-	4	5
celkem	74	68	226	85	70	187	262	69	59	27	1127
7. Podíl (%) domů s plynem											
z veřejné sítě	6,8	14,7	33,6	57,6	64,3	60,4	56,1	53,6	50,8	3,7	45,5
z domovního zásobníku	2,7	1,5	-	2,4	-	0,5	0,4	2,9	1,7	-	0,9
bez plynu	90,5	83,8	66,4	40,0	35,7	39,0	43,1	43,5	47,5	81,5	53,1
nezjištěno	-	-	-	-	-	-	0,4	-	-	14,8	0,4
celkem	100,0	100,0	100,0	100,0	100,0	100,0	100,0	100,0	100,0	100,0	100,0
8. Vodovod											
v domě z veřejné sítě	70	58	212	83	69	185	254	67	56	16	1070
v domě domácí	3	7	11	1	1	2	8	2	2	4	41
domy s vodovodem celkem	73	65	223	84	70	187	262	69	58	20	1111
mimo dům	-	-	-	1	-	-	-	-	-	1	2
bez vodovodu	1	3	3	-	-	-	-	-	1	2	10
nezjištěno	-	-	-	-	-	-	-	-	-	4	4
úhrnem	74	68	226	85	70	187	262	69	59	27	1127
z toho: plyn a voda v domě	7	11	76	51	45	114	148	39	31	1	523
9. Podíl (%) domů s vodovodem											
v domě z veřejné sítě	94,6	85,3	93,8	97,6	98,6	98,9	96,9	97,1	94,9	59,3	94,9
v domě domácí	4,1	10,3	4,9	1,2	1,4	1,1	3,1	2,9	3,4	14,8	3,6
domy s vodovodem celkem	98,6	95,6	98,7	98,8	100,0	100,0	100,0	100,0	98,3	74,1	98,6
mimo dům	-	-	-	1,2	-	-	-	-	-	3,7	0,2
bez vodovodu	1,4	4,4	1,3	-	-	-	-	-	1,7	7,4	0,9
nezjištěno	-	-	-	-	-	-	-	-	-	14,8	0,4
úhrnem	100,0	100,0	100,0	100,0	100,0	100,0	100,0	100,0	100,0	100,0	100,0
z toho: plyn a voda v domě	9,5	16,2	33,6	60,0	64,3	61,0	56,5	56,5	52,5	3,7	46,4
10. Kanalizace											
přípoj na kanalizační síť	47	35	120	75	57	136	210	55	44	3	782
domácí čistička odpadních vod	-	1	1	1	-	-	1	4	3	-	11
žumpa, jímka	25	29	103	7	13	51	51	10	11	15	315
bez kanalizace a jímky	1	3	2	1	-	-	-	-	1	2	10
nezjištěno	1	-	-	1	-	-	-	-	-	7	9
celkem	74	68	226	85	70	187	262	69	59	27	1127
11. Podíl (%) domů s kanalizací											
přípoj na kanalizační síť	63,5	51,5	53,1	88,2	81,4	72,7	80,2	79,7	74,6	11,1	69,4
domácí čistička odpadních vod	-	1,5	0,4	1,2	-	-	0,4	5,8	5,1	-	1,0
žumpa, jímka	33,8	42,6	45,6	8,2	18,6	27,3	19,5	14,5	18,6	55,6	28,0
bez kanalizace a jímky	1,4	4,4	0,9	1,2	-	-	-	-	1,7	7,4	0,9
nezjištěno	1,4	-	-	1,2	-	-	-	-	-	25,9	0,8
celkem	100,0	100,0	100,0	100,0	100,0	100,0	100,0	100,0	100,0	100,0	100,0

4. Domovní fond úhrnem

Tab. č. 250 Trvale obydlené domy s byty podle období výstavby nebo rekonstrukce, podle počtu bytů, technického vybavení, počtu nadzemních podlaží, materiálu nosných zdí a podle druhu domu

Stříbro

Trvale obydlené domy s byty a jejich vybavení	Období výstavby nebo rekonstrukce										Trvale obydlené domy celkem
	do r. 1899	1900 - 1919	1920 - 1945	1946 - 1960	1961 - 1970	1971 - 1980	1981 - 1990	1991 - 1995	1996 a později	nezjištěno	
12. Ústřední topení											
dálkové topení	1	-	-	1	-	7	3	-	-	-	12
z toho na pevná paliva	-	-	-	1	-	7	3	-	-	-	11
bloková kotelna	-	-	-	-	-	11	1	-	-	-	12
z toho na pevná paliva	-	-	-	-	-	11	-	-	-	-	11
kotelna v domě	35	37	159	44	60	153	241	60	48	10	847
z toho na pevná paliva	28	25	91	19	22	67	102	20	19	9	402
na plyn	6	9	64	23	35	80	133	37	27	1	415
bez dálkového a ústředního topení	38	31	67	37	10	16	17	9	11	11	247
nezjištěno	-	-	-	3	-	-	-	-	-	6	9
celkem	74	68	226	85	70	187	262	69	59	27	1127
13. Podíl (%) domů podle ústředního topení											
dálkové topení	1,4	-	-	1,2	-	3,7	1,1	-	-	-	1,1
z toho na pevná paliva	-	-	-	1,2	-	3,7	1,1	-	-	-	1,0
bloková kotelna	-	-	-	-	-	5,9	0,4	-	-	-	1,1
z toho na pevná paliva	-	-	-	-	-	5,9	-	-	-	-	1,0
kotelna v domě	47,3	54,4	70,4	51,8	85,7	81,8	92,0	87,0	81,4	37,0	75,2
z toho na pevná paliva	37,8	36,8	40,3	22,4	31,4	35,8	38,9	29,0	32,2	33,3	35,7
na plyn	8,1	13,2	28,3	27,1	50,0	42,8	50,8	53,6	45,8	3,7	36,8
bez dálkového a ústředního topení	51,4	45,6	29,6	43,5	14,3	8,6	6,5	13,0	18,6	40,7	21,9
nezjištěno	-	-	-	3,5	-	-	-	-	-	22,2	0,8
celkem	100,0	100,0	100,0	100,0	100,0	100,0	100,0	100,0	100,0	100,0	100,0
14. Nadzemní podlaží											
1	20	22	72	14	12	24	41	8	6	16	235
2	45	40	137	47	24	134	179	41	44	8	699
3	7	5	14	18	10	6	17	18	1	-	96
4	2	1	3	5	12	15	9	1	8	-	56
5	-	-	-	1	12	2	2	-	-	-	17
6 - 8	-	-	-	-	-	6	14	-	-	-	20
9 - 12	-	-	-	-	-	-	-	-	-	-	-
13 a více	-	-	-	-	-	-	-	1	-	-	1
nezjištěno	-	-	-	-	-	-	-	-	-	3	3
celkem	74	68	226	85	70	187	262	69	59	27	1127
15. Podíl (%) domů s nadzemním podlažím											
1	27,0	32,4	31,9	16,5	17,1	12,8	15,6	11,6	10,2	59,3	20,9
2	60,8	58,8	60,6	55,3	34,3	71,7	68,3	59,4	74,6	29,6	62,0
3	9,5	7,4	6,2	21,2	14,3	3,2	6,5	26,1	1,7	-	8,5
4	2,7	1,5	1,3	5,9	17,1	8,0	3,4	1,4	13,6	-	5,0
5	-	-	-	1,2	17,1	1,1	0,8	-	-	-	1,5
6 - 8	-	-	-	-	-	3,2	5,3	-	-	-	1,8
9 - 12	-	-	-	-	-	-	-	-	-	-	-
13 a více	-	-	-	-	-	-	-	1,4	-	-	0,1
nezjištěno	-	-	-	-	-	-	-	-	-	11,1	0,3
celkem	100,0	100,0	100,0	100,0	100,0	100,0	100,0	100,0	100,0	100,0	100,0

4. Domovní fond úhrnem

Tab. č. 250 Trvale obydlené domy s byty podle období výstavby nebo rekonstrukce, podle počtu bytů, technického vybavení, počtu nadzemních podlaží, materiálu nosných zdí a podle druhu domu

Stříbro

Trvale obydlené domy s byty a jejich vybavení	Období výstavby nebo rekonstrukce										Trvale obydlené domy celkem
	do r. 1899	1900 - 1919	1920 - 1945	1946 - 1960	1961 - 1970	1971 - 1980	1981 - 1990	1991 - 1995	1996 a později	nezjištěno	
16. Výtah v domě se 4+ nadz. podlažími	-	-	-	-	-	18	15	1	2	-	36
17. Podíl (%) domů se 4+ nadz. podlažími s výtahem	-	-	-	-	-	78,3	60,0	50,0	25,0	X	38,3
18. Materiál nosných zdí											
cihly, tvárnice, cihlové bloky	8	16	100	57	32	121	198	38	37	7	614
kámen	9	3	7	1	-	-	-	-	-	1	21
kámen a cihly	55	49	114	20	7	17	25	15	19	14	335
stěnové panely	-	-	-	6	28	35	35	16	2	-	122
nepálené cihly	-	-	1	-	1	-	-	-	-	-	2
dřevo	-	-	1	-	-	-	-	-	-	-	1
jiné kombinace materiálů a ostatní	2	-	2	1	2	14	4	-	1	-	26
nezjištěno	-	-	1	-	-	-	-	-	-	5	6
celkem	74	68	226	85	70	187	262	69	59	27	1127
19. Podíl (%) domů podle materiálu nosných zdí											
cihly, tvárnice, cihlové bloky	10,8	23,5	44,2	67,1	45,7	64,7	75,6	55,1	62,7	25,9	54,5
kámen	12,2	4,4	3,1	1,2	-	-	-	-	-	3,7	1,9
kámen a cihly	74,3	72,1	50,4	23,5	10,0	9,1	9,5	21,7	32,2	51,9	29,7
stěnové panely	-	-	-	7,1	40,0	18,7	13,4	23,2	3,4	-	10,8
nepálené cihly	-	-	0,4	-	1,4	-	-	-	-	-	0,2
dřevo	-	-	0,4	-	-	-	-	-	-	-	0,1
jiné kombinace materiálů a ostatní	2,7	-	0,9	1,2	2,9	7,5	1,5	-	1,7	-	2,3
nezjištěno	-	-	0,4	-	-	-	-	-	-	18,5	0,5
celkem	100,0	100,0	100,0	100,0	100,0	100,0	100,0	100,0	100,0	100,0	100,0

1. Rodinné domy

Tab. č. 251 Trvale obydlené domy s byty podle vlastníka domu,
podle období výstavby nebo rekonstrukce, počtu bytů a podle druhu
domu

Stříbro

Období výstavby nebo rekonstrukce a počet bytů v domě	Vlastník domu							Celkový počet			
	soukromá fyzická osoba	obec, stát	bytové družstvo	zahraniční vlastník	práv. os. za účelem privatiz.	jiná právnícká osoba	kombinace vlastníků	nezjištěno	trvale obydlených domů	všech bytů	osob bydlících v bytech
Do roku 1899											
s počtem bytů: 1	36	1	-	-	-	1	1	-	39	39	90
2	14	-	-	-	-	-	-	-	14	28	57
3	6	1	-	-	-	-	-	-	7	21	39
4	-	-	-	-	-	-	-	-	-	-	-
5 - 9	-	-	-	-	-	-	-	-	-	-	-
10 - 19	-	-	-	-	-	-	-	-	-	-	-
20 - 49	-	-	-	-	-	-	-	-	-	-	-
50+	-	-	-	-	-	-	-	-	-	-	-
celkem	56	2	-	-	-	1	1	-	60	88	186
%	93,3	3,3	-	-	-	1,7	1,7	-	100,0	x	x
1900 - 1945											
s počtem bytů: 1	188	4	-	-	-	5	2	-	199	199	515
2	54	2	-	-	-	1	1	-	58	116	269
3	7	-	-	-	-	1	1	-	9	27	57
4	-	-	-	-	-	-	-	-	-	-	-
5 - 9	-	-	-	-	-	-	-	-	-	-	-
10 - 19	-	-	-	-	-	-	-	-	-	-	-
20 - 49	-	-	-	-	-	-	-	-	-	-	-
50+	-	-	-	-	-	-	-	-	-	-	-
celkem	249	6	-	-	-	7	4	-	266	342	841
%	93,6	2,3	-	-	-	2,6	1,5	-	100,0	x	x
1946 - 1960											
s počtem bytů: 1	25	-	-	-	-	-	-	-	25	25	59
2	2	-	-	-	-	-	-	-	2	4	10
3	1	-	-	-	-	-	-	-	1	3	5
4	-	-	-	-	-	-	-	-	-	-	-
5 - 9	-	-	-	-	-	-	-	-	-	-	-
10 - 19	-	-	-	-	-	-	-	-	-	-	-
20 - 49	-	-	-	-	-	-	-	-	-	-	-
50+	-	-	-	-	-	-	-	-	-	-	-
celkem	28	-	-	-	-	-	-	-	28	32	74
%	100,0	-	-	-	-	-	-	-	100,0	x	x
1961 - 1970											
s počtem bytů: 1	27	-	-	-	1	1	-	-	29	29	76
2	3	-	-	-	-	-	-	-	3	6	13
3	-	-	-	-	-	-	-	-	-	-	-
4	-	-	-	-	-	-	-	-	-	-	-
5 - 9	-	-	-	-	-	-	-	-	-	-	-
10 - 19	-	-	-	-	-	-	-	-	-	-	-
20 - 49	-	-	-	-	-	-	-	-	-	-	-
50+	-	-	-	-	-	-	-	-	-	-	-
celkem	30	-	-	-	1	1	-	-	32	35	89
%	93,8	-	-	-	3,1	3,1	-	-	100,0	x	x

1. Rodinné domy

Tab. č. 251 Trvale obydlené domy s byty podle vlastníka domu,
podle období výstavby nebo rekonstrukce, počtu bytů a podle druhu
domu

Stříbro

Období výstavby nebo rekonstrukce a počet bytů v domě	Vlastník domu								Celkový počet		
	soukromá fyzická osoba	obec, stát	bytové družstvo	zahraniční vlastník	práv. os. za účelem privatiz.	jiná právnícká osoba	kombinace vlastníků	nezjištěno	trvale obydlených domů	všech bytů	osob bydlících v bytech
1971 - 1980											
s počtem bytů: 1	127	1	-	-	-	1	-	-	129	129	408
2	20	1	-	-	-	-	-	-	21	42	105
3	1	-	-	-	-	-	-	-	1	3	9
4	-	-	-	-	-	-	-	-	-	-	-
5 - 9	-	-	-	-	-	-	-	-	-	-	-
10 - 19	-	-	-	-	-	-	-	-	-	-	-
20 - 49	-	-	-	-	-	-	-	-	-	-	-
50+	-	-	-	-	-	-	-	-	-	-	-
celkem	148	2	-	-	-	1	-	-	151	174	522
%	98,0	1,3	-	-	-	0,7	-	-	100,0	x	x
1981 - 1990											
s počtem bytů: 1	195	-	-	-	-	1	1	-	197	197	740
2	20	-	-	-	-	-	-	-	20	40	82
3	2	-	-	-	-	-	-	-	2	6	15
4	-	-	-	-	-	-	-	-	-	-	-
5 - 9	-	-	-	-	-	-	-	-	-	-	-
10 - 19	-	-	-	-	-	-	-	-	-	-	-
20 - 49	-	-	-	-	-	-	-	-	-	-	-
50+	-	-	-	-	-	-	-	-	-	-	-
celkem	217	-	-	-	-	1	1	-	219	243	837
%	99,1	-	-	-	-	0,5	0,5	-	100,0	x	x
1991 - 1995											
s počtem bytů: 1	43	-	-	-	-	1	-	-	44	44	149
2	6	-	-	-	-	-	-	-	6	12	28
3	1	-	-	-	-	1	-	-	2	6	11
4	-	-	-	-	-	-	-	-	-	-	-
5 - 9	-	-	-	-	-	-	-	-	-	-	-
10 - 19	-	-	-	-	-	-	-	-	-	-	-
20 - 49	-	-	-	-	-	-	-	-	-	-	-
50+	-	-	-	-	-	-	-	-	-	-	-
celkem	50	-	-	-	-	2	-	-	52	62	188
%	96,2	-	-	-	-	3,8	-	-	100,0	x	x
1996 a později											
s počtem bytů: 1	39	-	-	-	-	-	-	-	39	39	128
2	10	-	-	-	-	-	-	-	10	20	38
3	-	-	-	-	-	-	-	-	-	-	-
4	-	-	-	-	-	-	-	-	-	-	-
5 - 9	-	-	-	-	-	-	-	-	-	-	-
10 - 19	-	-	-	-	-	-	-	-	-	-	-
20 - 49	-	-	-	-	-	-	-	-	-	-	-
50+	-	-	-	-	-	-	-	-	-	-	-
celkem	49	-	-	-	-	-	-	-	49	59	166
%	100,0	-	-	-	-	-	-	-	100,0	x	x

1. Rodinné domy

Tab. č. 251 Trvale obydlené domy s byty podle vlastníka domu,
podle období výstavby nebo rekonstrukce, počtu bytů a podle druhu
domu

Stříbro

Období výstavby nebo rekonstrukce a počet bytů v domě	Vlastník domu								Celkový počet		
	soukromá fyzická osoba	obec, stát	bytové družstvo	zahraniční vlastník	práv. os. za účelem privatiz.	jiná právnícká osoba	kombinace vlastníků	nezjištěno	trvale obydlených domů	všech bytů	osob bydlících v bytech
Nezjištěno											
s počtem bytů: 1	20	-	-	-	-	-	-	4	24	24	54
2	1	2	-	-	-	-	-	-	3	6	10
3	-	-	-	-	-	-	-	-	-	-	-
4	-	-	-	-	-	-	-	-	-	-	-
5 - 9	-	-	-	-	-	-	-	-	-	-	-
10 - 19	-	-	-	-	-	-	-	-	-	-	-
20 - 49	-	-	-	-	-	-	-	-	-	-	-
50+	-	-	-	-	-	-	-	-	-	-	-
celkem	21	2	-	-	-	-	-	4	27	30	64
%	77,8	7,4	-	-	-	-	-	14,8	100,0	x	x
Úhrn domů											
s počtem bytů: 1	700	6	-	-	1	10	4	4	725	725	2219
2	130	5	-	-	-	1	1	-	137	274	612
3	18	1	-	-	-	2	1	-	22	66	136
4	-	-	-	-	-	-	-	-	-	-	-
5 - 9	-	-	-	-	-	-	-	-	-	-	-
10 - 19	-	-	-	-	-	-	-	-	-	-	-
20 - 49	-	-	-	-	-	-	-	-	-	-	-
50+	-	-	-	-	-	-	-	-	-	-	-
celkem	848	12	-	-	1	13	6	4	884	1065	2967
%	95,9	1,4	-	-	0,1	1,5	0,7	0,5	100,0	x	x
Podíl (%)											
domů přísl. vlastníka podle počtu bytů											
1	82,5	50,0	X	X	100,0	76,9	66,7	100,0	82,0	x	x
2	15,3	41,7	X	X	-	7,7	16,7	-	15,5	x	x
3	2,1	8,3	X	X	-	15,4	16,7	-	2,5	x	x
4	-	-	X	X	-	-	-	-	-	x	x
5 - 9	-	-	X	X	-	-	-	-	-	x	x
10 - 19	-	-	X	X	-	-	-	-	-	x	x
20 - 49	-	-	X	X	-	-	-	-	-	x	x
50+	-	-	X	X	-	-	-	-	-	x	x
celkem	100,0	100,0	X	X	100,0	100,0	100,0	100,0	100,0	x	x
domů přísl. velikosti podle vlastníka											
1	96,6	0,8	-	-	0,1	1,4	0,6	0,6	100,0	x	x
2	94,9	3,6	-	-	-	0,7	0,7	-	100,0	x	x
3	81,8	4,5	-	-	-	9,1	4,5	-	100,0	x	x
4	X	X	X	X	X	X	X	X	X	x	x
5 - 9	X	X	X	X	X	X	X	X	X	x	x
10 - 19	X	X	X	X	X	X	X	X	X	x	x
20 - 49	X	X	X	X	X	X	X	X	X	x	x
50+	X	X	X	X	X	X	X	X	X	x	x
celkem	95,9	1,4	-	-	0,1	1,5	0,7	0,5	100,0	x	x
průměrný počet bytů v domě	1,2	1,6	X	X	1,0	1,4	1,5	1,0	1,2	x	x
průměrné stáří domů	42,8	72,5	X	X	35,0	57,8	69,5	X	43,6	x	x

2. Bytové domy

Tab. č. 251 Trvale obydlené domy s byty podle vlastníka domu, podle období výstavby nebo rekonstrukce, počtu bytů a podle druhu domu

Stříbro

Období výstavby nebo rekonstrukce a počet bytů v domě	Vlastník domu								Celkový počet		
	soukromá fyzická osoba	obec, stát	bytové družstvo	zahraniční vlastník	práv. os. za účelem privatiz.	jiná právnícká osoba	kombinace vlastníků	nezjištěno	trvale obydlených domů	všech bytů	osob bydlících v bytech
Do roku 1899											
s počtem bytů: 1	-	-	-	-	-	-	-	-	-	-	-
2	-	-	-	-	-	-	-	-	-	-	-
3	-	-	-	-	-	-	-	-	-	-	-
4	-	3	-	-	-	-	-	-	3	12	36
5 - 9	1	2	-	-	1	-	-	-	4	24	56
10 - 19	-	1	-	-	1	-	-	-	2	26	69
20 - 49	-	-	-	-	-	-	-	-	-	-	-
50+	-	-	-	-	-	-	-	-	-	-	-
celkem	1	6	-	-	2	-	-	-	9	62	161
%	11,1	66,7	-	-	22,2	-	-	-	100,0	x	x
1900 - 1945											
s počtem bytů: 1	-	-	-	-	-	-	-	-	-	-	-
2	2	-	-	-	-	-	-	-	2	4	2
3	4	-	-	1	-	-	-	-	5	15	55
4	3	3	-	-	-	1	-	-	7	28	64
5 - 9	2	2	-	-	1	1	1	1	8	47	129
10 - 19	-	1	-	-	-	-	-	-	1	10	26
20 - 49	-	-	-	-	-	-	-	-	-	-	-
50+	-	-	-	-	-	-	-	-	-	-	-
celkem	11	6	-	1	1	2	1	1	23	104	276
%	47,8	26,1	-	4,3	4,3	8,7	4,3	4,3	100,0	x	x
1946 - 1960											
s počtem bytů: 1	-	-	-	-	-	-	-	-	-	-	-
2	-	-	-	-	-	-	-	-	-	-	-
3	-	-	-	-	-	-	-	-	-	-	-
4	10	3	-	-	1	-	11	-	25	100	266
5 - 9	10	9	-	-	-	-	4	-	23	134	326
10 - 19	2	-	-	-	1	-	2	-	5	62	150
20 - 49	-	-	-	-	-	-	-	-	-	-	-
50+	-	-	-	-	-	-	-	-	-	-	-
celkem	22	12	-	-	2	-	17	-	53	296	742
%	41,5	22,6	-	-	3,8	-	32,1	-	100,0	x	x
1961 - 1970											
s počtem bytů: 1	-	-	-	-	-	-	-	-	-	-	-
2	-	-	-	-	-	-	-	-	-	-	-
3	-	-	-	-	-	-	-	-	-	-	-
4	1	-	-	-	-	-	-	-	1	4	10
5 - 9	-	3	2	-	-	1	6	-	12	76	191
10 - 19	2	-	2	-	6	-	13	-	23	302	731
20 - 49	-	-	-	-	-	-	-	-	-	-	-
50+	-	-	-	-	-	-	-	-	-	-	-
celkem	3	3	4	-	6	1	19	-	36	382	932
%	8,3	8,3	11,1	-	16,7	2,8	52,8	-	100,0	x	x

2. Bytové domy

Tab. č. 251 Trvale obydlené domy s byty podle vlastníka domu,
podle období výstavby nebo rekonstrukce, počtu bytů a podle druhu
domu

Stříbro

Období výstavby nebo rekonstrukce a počet bytů v domě	Vlastník domu								Celkový počet		
	soukromá fyzická osoba	obec, stát	bytové družstvo	zahraniční vlastník	práv. os. za účelem privatiz.	jiná právnícká osoba	kombinace vlastníků	nezjištěno	trvale obydlených domů	všech bytů	osob bydlících v bytech
1971 - 1980											
s počtem bytů: 1	-	-	-	-	-	-	-	-	-	-	-
2	-	-	-	-	-	-	-	-	-	-	-
3	-	-	-	-	-	-	-	-	-	-	-
4	1	-	-	-	-	-	3	-	4	16	41
5 - 9	1	2	2	-	1	1	4	-	11	79	195
10 - 19	2	-	4	-	-	4	7	-	17	203	469
20 - 49	-	2	-	-	-	-	-	-	2	48	104
50+	-	-	-	-	-	-	-	-	-	-	-
celkem	4	4	6	-	1	5	14	-	34	346	809
%	11,8	11,8	17,6	-	2,9	14,7	41,2	-	100,0	x	x
1981 - 1990											
s počtem bytů: 1	-	-	-	-	-	-	-	-	-	-	-
2	-	-	-	-	-	-	-	-	-	-	-
3	-	-	-	-	-	-	-	-	-	-	-
4	1	4	-	-	-	-	1	-	6	24	70
5 - 9	8	1	2	-	-	1	-	-	12	76	184
10 - 19	6	-	5	-	-	1	5	-	17	228	656
20 - 49	-	2	2	-	-	-	2	-	6	144	388
50+	-	-	-	-	-	-	-	-	-	-	-
celkem	15	7	9	-	-	2	8	-	41	472	1298
%	36,6	17,1	22,0	-	-	4,9	19,5	-	100,0	x	x
1991 - 1995											
s počtem bytů: 1	-	-	-	-	-	-	-	-	-	-	-
2	-	-	-	-	-	-	-	-	-	-	-
3	-	-	-	-	-	-	-	-	-	-	-
4	-	-	-	-	-	-	-	-	-	-	-
5 - 9	4	5	-	-	-	1	3	-	13	77	227
10 - 19	-	2	-	-	-	-	-	-	2	28	77
20 - 49	-	1	-	-	-	-	-	-	1	24	23
50+	-	-	-	-	-	-	-	-	-	-	-
celkem	4	8	-	-	-	1	3	-	16	129	327
%	25,0	50,0	-	-	-	6,3	18,8	-	100,0	x	x
1996 a později											
s počtem bytů: 1	-	-	-	-	-	-	-	-	-	-	-
2	-	-	-	-	-	-	-	-	-	-	-
3	-	-	-	-	-	-	-	-	-	-	-
4	-	-	-	-	-	-	-	-	-	-	-
5 - 9	-	1	3	-	-	-	-	-	4	30	40
10 - 19	-	-	-	-	-	-	-	-	-	-	-
20 - 49	-	2	-	-	-	-	1	-	3	71	92
50+	-	-	-	-	-	-	-	-	-	-	-
celkem	-	3	3	-	-	-	1	-	7	101	132
%	-	42,9	42,9	-	-	-	14,3	-	100,0	x	x

2. Bytové domy

Tab. č. 251 Trvale obydlené domy s byty podle vlastníka domu, podle období výstavby nebo rekonstrukce, počtu bytů a podle druhu domu

Stříbro

Období výstavby nebo rekonstrukce a počet bytů v domě	Vlastník domu								Celkový počet		
	soukromá fyzická osoba	obec, stát	bytové družstvo	zahraniční vlastník	práv. os. za účelem privatiz.	jiná právnícká osoba	kombinace vlastníků	nezjištěno	trvale obydlených domů	všech bytů	osob bydlících v bytech
Nezjištěno											
s počtem bytů: 1	-	-	-	-	-	-	-	-	-	-	-
2	-	-	-	-	-	-	-	-	-	-	-
3	-	-	-	-	-	-	-	-	-	-	-
4	-	-	-	-	-	-	-	-	-	-	-
5 - 9	-	-	-	-	-	-	-	-	-	-	-
10 - 19	-	-	-	-	-	-	-	-	-	-	-
20 - 49	-	-	-	-	-	-	-	-	-	-	-
50+	-	-	-	-	-	-	-	-	-	-	-
celkem	-	-	-	-	-	-	-	-	-	-	-
%	X	X	X	X	X	X	X	X	X	x	x
Úhrn domů											
s počtem bytů: 1	-	-	-	-	-	-	-	-	-	-	-
2	2	-	-	-	-	-	-	-	2	4	2
3	4	-	-	1	-	-	-	-	5	15	55
4	16	13	-	-	1	1	15	-	46	184	487
5 - 9	26	25	9	-	3	5	18	1	87	543	1348
10 - 19	12	4	11	-	8	5	27	-	67	859	2178
20 - 49	-	7	2	-	-	-	3	-	12	287	607
50+	-	-	-	-	-	-	-	-	-	-	-
celkem	60	49	22	1	12	11	63	1	219	1892	4677
%	27,4	22,4	10,0	0,5	5,5	5,0	28,8	0,5	100,0	x	x
Podíl (%)											
domů přísl. vlastníka podle počtu bytů											
1	-	-	-	-	-	-	-	-	-	x	x
2	3,3	-	-	-	-	-	-	-	0,9	x	x
3	6,7	-	-	100,0	-	-	-	-	2,3	x	x
4	26,7	26,5	-	-	8,3	9,1	23,8	-	21,0	x	x
5 - 9	43,3	51,0	40,9	-	25,0	45,5	28,6	100,0	39,7	x	x
10 - 19	20,0	8,2	50,0	-	66,7	45,5	42,9	-	30,6	x	x
20 - 49	-	14,3	9,1	-	-	-	4,8	-	5,5	x	x
50+	-	-	-	-	-	-	-	-	-	x	x
celkem	100,0	100,0	100,0	100,0	100,0	100,0	100,0	100,0	100,0	x	x
domů přísl. velikosti podle vlastníka											
1	X	X	X	X	X	X	X	X	X	x	x
2	100,0	-	-	-	-	-	-	-	100,0	x	x
3	80,0	-	-	20,0	-	-	-	-	100,0	x	x
4	34,8	28,3	-	-	2,2	2,2	32,6	-	100,0	x	x
5 - 9	29,9	28,7	10,3	-	3,4	5,7	20,7	1,1	100,0	x	x
10 - 19	17,9	6,0	16,4	-	11,9	7,5	40,3	-	100,0	x	x
20 - 49	-	58,3	16,7	-	-	-	25,0	-	100,0	x	x
50+	X	X	X	X	X	X	X	X	X	x	x
celkem	27,4	22,4	10,0	0,5	5,5	5,0	28,8	0,5	100,0	x	x
průměrný počet bytů v domě	6,4	8,7	11,5	3,0	10,3	8,8	9,5	6,0	8,6	x	x
průměrná stáří domů	41,7	42,8	20,1	73,0	53,1	33,3	32,2	73,0	37,5	x	x

3. Ostatní budovy

Tab. č. 251 Trvale obydlené domy s byty podle vlastníka domu,
podle období výstavby nebo rekonstrukce, počtu bytů a podle druhu
domu

Stříbro

Období výstavby nebo rekonstrukce a počet bytů v domě	Vlastník domu								Celkový počet		
	soukromá fyzická osoba	obec, stát	bytové družstvo	zahraniční vlastník	práv. os. za účelem privatiz.	jiná právnícká osoba	kombinace vlastníků	nezjištěno	trvale obydlených domů	všech bytů	osob bydlících v bytech
Do roku 1899											
s počtem bytů: 1	-	2	-	-	-	1	-	-	3	3	6
2	1	-	-	-	-	-	-	-	1	2	5
3	1	-	-	-	-	-	-	-	1	3	6
4	-	-	-	-	-	-	-	-	-	-	-
5 - 9	-	-	-	-	-	-	-	-	-	-	-
10 - 19	-	-	-	-	-	-	-	-	-	-	-
20 - 49	-	-	-	-	-	-	-	-	-	-	-
50+	-	-	-	-	-	-	-	-	-	-	-
celkem	2	2	-	-	-	1	-	-	5	8	17
%	40,0	40,0	-	-	-	20,0	-	-	100,0	x	x
1900 - 1945											
s počtem bytů: 1	-	1	-	1	-	-	-	-	2	2	7
2	1	1	-	-	-	1	-	-	3	6	13
3	-	-	-	-	-	-	-	-	-	-	-
4	-	-	-	-	-	-	-	-	-	-	-
5 - 9	-	-	-	-	-	-	-	-	-	-	-
10 - 19	-	-	-	-	-	-	-	-	-	-	-
20 - 49	-	-	-	-	-	-	-	-	-	-	-
50+	-	-	-	-	-	-	-	-	-	-	-
celkem	1	2	-	1	-	1	-	-	5	8	20
%	20,0	40,0	-	20,0	-	20,0	-	-	100,0	x	x
1946 - 1960											
s počtem bytů: 1	2	-	-	-	-	2	-	-	4	4	14
2	-	-	-	-	-	-	-	-	-	-	-
3	-	-	-	-	-	-	-	-	-	-	-
4	-	-	-	-	-	-	-	-	-	-	-
5 - 9	-	-	-	-	-	-	-	-	-	-	-
10 - 19	-	-	-	-	-	-	-	-	-	-	-
20 - 49	-	-	-	-	-	-	-	-	-	-	-
50+	-	-	-	-	-	-	-	-	-	-	-
celkem	2	-	-	-	-	2	-	-	4	4	14
%	50,0	-	-	-	-	50,0	-	-	100,0	x	x
1961 - 1970											
s počtem bytů: 1	-	1	-	-	-	1	-	-	2	2	3
2	-	-	-	-	-	-	-	-	-	-	-
3	-	-	-	-	-	-	-	-	-	-	-
4	-	-	-	-	-	-	-	-	-	-	-
5 - 9	-	-	-	-	-	-	-	-	-	-	-
10 - 19	-	-	-	-	-	-	-	-	-	-	-
20 - 49	-	-	-	-	-	-	-	-	-	-	-
50+	-	-	-	-	-	-	-	-	-	-	-
celkem	-	1	-	-	-	1	-	-	2	2	3
%	-	50,0	-	-	-	50,0	-	-	100,0	x	x

3. Ostatní budovy

Tab. č. 251 Trvale obydlené domy s byty podle vlastníka domu,
podle období výstavby nebo rekonstrukce, počtu bytů a podle druhu
domu

Stříbro

Období výstavby nebo rekonstrukce a počet bytů v domě	Vlastník domu								Celkový počet		
	soukromá fyzická osoba	obec, stát	bytové družstvo	zahraniční vlastník	práv. os. za účelem privatiz.	jiná právnícká osoba	kombinace vlastníků	nezjištěno	trvale obydlených domů	všech bytů	osob bydlících v bytech
1971 - 1980											
s počtem bytů: 1	-	1	-	-	1	-	-	-	2	2	4
2	-	-	-	-	-	-	-	-	-	-	-
3	-	-	-	-	-	-	-	-	-	-	-
4	-	-	-	-	-	-	-	-	-	-	-
5 - 9	-	-	-	-	-	-	-	-	-	-	-
10 - 19	-	-	-	-	-	-	-	-	-	-	-
20 - 49	-	-	-	-	-	-	-	-	-	-	-
50+	-	-	-	-	-	-	-	-	-	-	-
celkem	-	1	-	-	1	-	-	-	2	2	4
%	-	50,0	-	-	50,0	-	-	-	100,0	x	x
1981 - 1990											
s počtem bytů: 1	-	1	-	-	-	1	-	-	2	2	4
2	-	-	-	-	-	-	-	-	-	-	-
3	-	-	-	-	-	-	-	-	-	-	-
4	-	-	-	-	-	-	-	-	-	-	-
5 - 9	-	-	-	-	-	-	-	-	-	-	-
10 - 19	-	-	-	-	-	-	-	-	-	-	-
20 - 49	-	-	-	-	-	-	-	-	-	-	-
50+	-	-	-	-	-	-	-	-	-	-	-
celkem	-	1	-	-	-	1	-	-	2	2	4
%	-	50,0	-	-	-	50,0	-	-	100,0	x	x
1991 - 1995											
s počtem bytů: 1	-	-	-	-	-	1	-	-	1	1	2
2	-	-	-	-	-	-	-	-	-	-	-
3	-	-	-	-	-	-	-	-	-	-	-
4	-	-	-	-	-	-	-	-	-	-	-
5 - 9	-	-	-	-	-	-	-	-	-	-	-
10 - 19	-	-	-	-	-	-	-	-	-	-	-
20 - 49	-	-	-	-	-	-	-	-	-	-	-
50+	-	-	-	-	-	-	-	-	-	-	-
celkem	-	-	-	-	-	1	-	-	1	1	2
%	-	-	-	-	-	100,0	-	-	100,0	x	x
1996 a později											
s počtem bytů: 1	1	-	-	-	-	1	-	-	2	2	4
2	1	-	-	-	-	-	-	-	1	2	2
3	-	-	-	-	-	-	-	-	-	-	-
4	-	-	-	-	-	-	-	-	-	-	-
5 - 9	-	-	-	-	-	-	-	-	-	-	-
10 - 19	-	-	-	-	-	-	-	-	-	-	-
20 - 49	-	-	-	-	-	-	-	-	-	-	-
50+	-	-	-	-	-	-	-	-	-	-	-
celkem	2	-	-	-	-	1	-	-	3	4	6
%	66,7	-	-	-	-	33,3	-	-	100,0	x	x

3. Ostatní budovy

Tab. č. 251 Trvale obydlené domy s byty podle vlastníka domu, podle období výstavby nebo rekonstrukce, počtu bytů a podle druhu domu

Stříbro

Období výstavby nebo rekonstrukce a počet bytů v domě	Vlastník domu								Celkový počet		
	soukromá fyzická osoba	obec, stát	bytové družstvo	zahraniční vlastník	práv. os. za účelem privatiz.	jiná právnícká osoba	kombinace vlastníků	nezjištěno	trvale obydlených domů	všech bytů	osob bydlících v bytech
Nezjištěno											
s počtem bytů: 1	-	-	-	-	-	-	-	-	-	-	-
2	-	-	-	-	-	-	-	-	-	-	-
3	-	-	-	-	-	-	-	-	-	-	-
4	-	-	-	-	-	-	-	-	-	-	-
5 - 9	-	-	-	-	-	-	-	-	-	-	-
10 - 19	-	-	-	-	-	-	-	-	-	-	-
20 - 49	-	-	-	-	-	-	-	-	-	-	-
50+	-	-	-	-	-	-	-	-	-	-	-
celkem	-	-	-	-	-	-	-	-	-	-	-
%	X	X	X	X	X	X	X	X	X	x	x
Úhrn domů											
s počtem bytů: 1	3	6	-	1	1	7	-	-	18	18	44
2	3	1	-	-	-	1	-	-	5	10	20
3	1	-	-	-	-	-	-	-	1	3	6
4	-	-	-	-	-	-	-	-	-	-	-
5 - 9	-	-	-	-	-	-	-	-	-	-	-
10 - 19	-	-	-	-	-	-	-	-	-	-	-
20 - 49	-	-	-	-	-	-	-	-	-	-	-
50+	-	-	-	-	-	-	-	-	-	-	-
celkem	7	7	-	1	1	8	-	-	24	31	70
%	29,2	29,2	-	4,2	4,2	33,3	-	-	100,0	x	x
Podíl (%)											
domů přísl. vlastníka podle počtu bytů											
1	42,9	85,7	X	100,0	100,0	87,5	X	X	75,0	x	x
2	42,9	14,3	X	-	-	12,5	X	X	20,8	x	x
3	14,3	-	X	-	-	-	X	X	4,2	x	x
4	-	-	X	-	-	-	X	X	-	x	x
5 - 9	-	-	X	-	-	-	X	X	-	x	x
10 - 19	-	-	X	-	-	-	X	X	-	x	x
20 - 49	-	-	X	-	-	-	X	X	-	x	x
50+	-	-	X	-	-	-	X	X	-	x	x
celkem	100,0	100,0	X	100,0	100,0	100,0	X	X	100,0	x	x
domů přísl. velikosti podle vlastníka											
1	16,7	33,3	-	5,6	5,6	38,9	-	-	100,0	x	x
2	60,0	20,0	-	-	-	20,0	-	-	100,0	x	x
3	100,0	-	-	-	-	-	-	-	100,0	x	x
4	X	X	X	X	X	X	X	X	X	x	x
5 - 9	X	X	X	X	X	X	X	X	X	x	x
10 - 19	X	X	X	X	X	X	X	X	X	x	x
20 - 49	X	X	X	X	X	X	X	X	X	x	x
50+	X	X	X	X	X	X	X	X	X	x	x
celkem	29,2	29,2	-	4,2	4,2	33,3	-	-	100,0	x	x
průměrný počet bytů v domě	1,7	1,1	X	1,0	1,0	1,1	X	X	1,3	x	x
průměrné stáří domů	58,3	62,9	X	73,0	25,0	42,1	X	X	53,5	x	x

4. Domovní fond úhrnem

Tab. č. 251 Trvale obydlené domy s byty podle vlastníka domu,
podle období výstavby nebo rekonstrukce, počtu bytů a podle druhu
domu

Stříbro

Období výstavby nebo rekonstrukce a počet bytů v domě	Vlastník domu								Celkový počet		
	soukromá fyzická osoba	obec, stát	bytové družstvo	zahraniční vlastník	práv. os. za účelem privatiz.	jiná právnícká osoba	kombinace vlastníků	nezjištěno	trvale obydlených domů	všech bytů	osob bydlících v bytech
Do roku 1899											
s počtem bytů: 1	36	3	-	-	-	2	1	-	42	42	96
2	15	-	-	-	-	-	-	-	15	30	62
3	7	1	-	-	-	-	-	-	8	24	45
4	-	3	-	-	-	-	-	-	3	12	36
5 - 9	1	2	-	-	1	-	-	-	4	24	56
10 - 19	-	1	-	-	1	-	-	-	2	26	69
20 - 49	-	-	-	-	-	-	-	-	-	-	-
50+	-	-	-	-	-	-	-	-	-	-	-
celkem	59	10	-	-	2	2	1	-	74	158	364
%	79,7	13,5	-	-	2,7	2,7	1,4	-	100,0	x	x
1900 - 1945											
s počtem bytů: 1	188	5	-	1	-	5	2	-	201	201	522
2	57	3	-	-	-	2	1	-	63	126	284
3	11	-	-	1	-	1	1	-	14	42	112
4	3	3	-	-	-	1	-	-	7	28	64
5 - 9	2	2	-	-	1	1	1	1	8	47	129
10 - 19	-	1	-	-	-	-	-	-	1	10	26
20 - 49	-	-	-	-	-	-	-	-	-	-	-
50+	-	-	-	-	-	-	-	-	-	-	-
celkem	261	14	-	2	1	10	5	1	294	454	1137
%	88,8	4,8	-	0,7	0,3	3,4	1,7	0,3	100,0	x	x
1946 - 1960											
s počtem bytů: 1	27	-	-	-	-	2	-	-	29	29	73
2	2	-	-	-	-	-	-	-	2	4	10
3	1	-	-	-	-	-	-	-	1	3	5
4	10	3	-	-	1	-	11	-	25	100	266
5 - 9	10	9	-	-	-	-	4	-	23	134	326
10 - 19	2	-	-	-	1	-	2	-	5	62	150
20 - 49	-	-	-	-	-	-	-	-	-	-	-
50+	-	-	-	-	-	-	-	-	-	-	-
celkem	52	12	-	-	2	2	17	-	85	332	830
%	61,2	14,1	-	-	2,4	2,4	20,0	-	100,0	x	x
1961 - 1970											
s počtem bytů: 1	27	1	-	-	1	2	-	-	31	31	79
2	3	-	-	-	-	-	-	-	3	6	13
3	-	-	-	-	-	-	-	-	-	-	-
4	1	-	-	-	-	-	-	-	1	4	10
5 - 9	-	3	2	-	-	1	6	-	12	76	191
10 - 19	2	-	2	-	6	-	13	-	23	302	731
20 - 49	-	-	-	-	-	-	-	-	-	-	-
50+	-	-	-	-	-	-	-	-	-	-	-
celkem	33	4	4	-	7	3	19	-	70	419	1024
%	47,1	5,7	5,7	-	10,0	4,3	27,1	-	100,0	x	x

4. Domovní fond úhrnem

Tab. č. 251 Trvale obydlené domy s byty podle vlastníka domu,
podle období výstavby nebo rekonstrukce, počtu bytů a podle druhu
domu

Stříbro

Období výstavby nebo rekonstrukce a počet bytů v domě	Vlastník domu								Celkový počet		
	soukromá fyzická osoba	obec, stát	bytové družstvo	zahraniční vlastník	práv. os. za účelem privatiz.	jiná právnícká osoba	kombinace vlastníků	nezjištěno	trvale obydlených domů	všech bytů	osob bydlících v bytech
1971 - 1980											
s počtem bytů: 1	127	2	-	-	1	1	-	-	131	131	412
2	20	1	-	-	-	-	-	-	21	42	105
3	1	-	-	-	-	-	-	-	1	3	9
4	1	-	-	-	-	-	3	-	4	16	41
5 - 9	1	2	2	-	1	1	4	-	11	79	195
10 - 19	2	-	4	-	-	4	7	-	17	203	469
20 - 49	-	2	-	-	-	-	-	-	2	48	104
50+	-	-	-	-	-	-	-	-	-	-	-
celkem	152	7	6	-	2	6	14	-	187	522	1335
%	81,3	3,7	3,2	-	1,1	3,2	7,5	-	100,0	x	x
1981 - 1990											
s počtem bytů: 1	195	1	-	-	-	2	1	-	199	199	744
2	20	-	-	-	-	-	-	-	20	40	82
3	2	-	-	-	-	-	-	-	2	6	15
4	1	4	-	-	-	-	1	-	6	24	70
5 - 9	8	1	2	-	-	1	-	-	12	76	184
10 - 19	6	-	5	-	-	1	5	-	17	228	656
20 - 49	-	2	2	-	-	-	2	-	6	144	388
50+	-	-	-	-	-	-	-	-	-	-	-
celkem	232	8	9	-	-	4	9	-	262	717	2139
%	88,5	3,1	3,4	-	-	1,5	3,4	-	100,0	x	x
1991 - 1995											
s počtem bytů: 1	43	-	-	-	-	2	-	-	45	45	151
2	6	-	-	-	-	-	-	-	6	12	28
3	1	-	-	-	-	1	-	-	2	6	11
4	-	-	-	-	-	-	-	-	-	-	-
5 - 9	4	5	-	-	-	1	3	-	13	77	227
10 - 19	-	2	-	-	-	-	-	-	2	28	77
20 - 49	-	1	-	-	-	-	-	-	1	24	23
50+	-	-	-	-	-	-	-	-	-	-	-
celkem	54	8	-	-	-	4	3	-	69	192	517
%	78,3	11,6	-	-	-	5,8	4,3	-	100,0	x	x
1996 a později											
s počtem bytů: 1	40	-	-	-	-	1	-	-	41	41	132
2	11	-	-	-	-	-	-	-	11	22	40
3	-	-	-	-	-	-	-	-	-	-	-
4	-	-	-	-	-	-	-	-	-	-	-
5 - 9	-	1	3	-	-	-	-	-	4	30	40
10 - 19	-	-	-	-	-	-	-	-	-	-	-
20 - 49	-	2	-	-	-	-	1	-	3	71	92
50+	-	-	-	-	-	-	-	-	-	-	-
celkem	51	3	3	-	-	1	1	-	59	164	304
%	86,4	5,1	5,1	-	-	1,7	1,7	-	100,0	x	x

4. Domovní fond úhrnem

Tab. č. 251 Trvale obydlené domy s byty podle vlastníka domu, podle období výstavby nebo rekonstrukce, počtu bytů a podle druhu domu

Stříbro

Období výstavby nebo rekonstrukce a počet bytů v domě	Vlastník domu								Celkový počet		
	soukromá fyzická osoba	obec, stát	bytové družstvo	zahraniční vlastník	práv. os. za účelem privatiz.	jiná právnícká osoba	kombinace vlastníků	nezjištěno	trvale obydlených domů	všech bytů	osob bydlících v bytech
Nezjištěno											
s počtem bytů: 1	20	-	-	-	-	-	-	4	24	24	54
2	1	2	-	-	-	-	-	-	3	6	10
3	-	-	-	-	-	-	-	-	-	-	-
4	-	-	-	-	-	-	-	-	-	-	-
5 - 9	-	-	-	-	-	-	-	-	-	-	-
10 - 19	-	-	-	-	-	-	-	-	-	-	-
20 - 49	-	-	-	-	-	-	-	-	-	-	-
50+	-	-	-	-	-	-	-	-	-	-	-
celkem	21	2	-	-	-	-	-	4	27	30	64
%	77,8	7,4	-	-	-	-	-	14,8	100,0	x	x
Úhrn domů											
s počtem bytů: 1	703	12	-	1	2	17	4	4	743	743	2263
2	135	6	-	-	-	2	1	-	144	288	634
3	23	1	-	1	-	2	1	-	28	84	197
4	16	13	-	-	1	1	15	-	46	184	487
5 - 9	26	25	9	-	3	5	18	1	87	543	1348
10 - 19	12	4	11	-	8	5	27	-	67	859	2178
20 - 49	-	7	2	-	-	-	3	-	12	287	607
50+	-	-	-	-	-	-	-	-	-	-	-
celkem	915	68	22	2	14	32	69	5	1127	2988	7714
%	81,2	6,0	2,0	0,2	1,2	2,8	6,1	0,4	100,0	x	x
Podíl (%)											
domů přísl. vlastníka podle počtu bytů											
1	76,8	17,6	-	50,0	14,3	53,1	5,8	80,0	65,9	x	x
2	14,8	8,8	-	-	-	6,3	1,4	-	12,8	x	x
3	2,5	1,5	-	50,0	-	6,3	1,4	-	2,5	x	x
4	1,7	19,1	-	-	7,1	3,1	21,7	-	4,1	x	x
5 - 9	2,8	36,8	40,9	-	21,4	15,6	26,1	20,0	7,7	x	x
10 - 19	1,3	5,9	50,0	-	57,1	15,6	39,1	-	5,9	x	x
20 - 49	-	10,3	9,1	-	-	-	4,3	-	1,1	x	x
50+	-	-	-	-	-	-	-	-	-	x	x
celkem	100,0	100,0	100,0	100,0	100,0	100,0	100,0	100,0	100,0	x	x
domů přísl. velikosti podle vlastníka											
1	94,6	1,6	-	0,1	0,3	2,3	0,5	0,5	100,0	x	x
2	93,8	4,2	-	-	-	1,4	0,7	-	100,0	x	x
3	82,1	3,6	-	3,6	-	7,1	3,6	-	100,0	x	x
4	34,8	28,3	-	-	2,2	2,2	32,6	-	100,0	x	x
5 - 9	29,9	28,7	10,3	-	3,4	5,7	20,7	1,1	100,0	x	x
10 - 19	17,9	6,0	16,4	-	11,9	7,5	40,3	-	100,0	x	x
20 - 49	-	58,3	16,7	-	-	-	25,0	-	100,0	x	x
50+	X	X	X	X	X	X	X	X	X	x	x
celkem	81,2	6,0	2,0	0,2	1,2	2,8	6,1	0,4	100,0	x	x
průměrný počet bytů v domě	1,5	6,7	11,5	2,0	9,0	3,9	8,8	2,0	2,7	x	x
průměrné stáří domů	42,9	49,5	20,1	73,0	49,8	45,5	35,4	73,0	42,6	x	x

Tab. č. 252 Trvale obydlené domy s byty podle vlastníka domu,
podle druhu domu a velikosti bytu

Stříbro

Druh domu, velikost bytu	Vlastník domu								Trvale obydlené domy celkem
	soukromá fyzická osoba	obec, stát	bytové družstvo	zahraniční vlastník	práv.os.za účelem privatiz.	jiná právnická osoba	kombinace vlastníků	nezjištěno	
I. Rodinné domy									
trvale obydlené domy celkem	848	12	-	-	1	13	6	4	884
v nich trvale obydlené byty s počtem místností:									
1 obyt. místn.	44	3	-	-	-	1	1	1	50
2 pokoje	192	5	-	-	-	5	3	1	206
3 pokoje	286	9	-	-	1	8	3	-	307
4 pokoje	245	1	-	-	-	2	1	-	249
5+ pokoje	200	1	-	-	-	1	1	-	203
nezjištěno	8	-	-	-	-	-	-	2	10
celkem	975	19	-	-	1	17	9	4	1025
v trvale obydlených bytech									
obytná plocha (v tis. m2)	64	1	-	-	0	1	1	0	67
celková plocha (v tis. m2)	99	2	-	-	0	2	1	0	103
obyt. míst. 4 m2 a více podl. plochy	3604	56	-	-	3	53	26	3	3745
obyt. míst. 8 m2 a více podl. plochy	3338	49	-	-	3	48	25	3	3466
hospodařící domácnosti	1080	21	-	-	1	18	10	4	1134
cenzové domácnosti	1105	22	-	-	1	18	10	4	1160
osoby bydlící v bytech	2843	49	-	-	1	46	22	6	2967
počet neobydlených bytů	39	-	-	-	-	1	-	-	40
II. Bytové domy									
trvale obydlené domy celkem	60	49	22	1	12	11	63	1	219
v nich trvale obydlené byty s počtem místností:									
1 obyt. místn.	32	129	36	1	11	25	81	3	318
2 pokoje	136	153	33	-	75	36	222	3	658
3 pokoje	170	104	137	2	30	34	230	-	707
4 pokoje	20	22	32	-	-	2	27	-	103
5+ pokoje	-	-	-	-	-	-	-	-	-
nezjištěno	1	1	-	-	-	-	1	-	3
celkem	359	409	238	3	116	97	561	6	1789
v trvale obydlených bytech									
obytná plocha (v tis. m2)	15	14	10	0	4	4	21	0	69
celková plocha (v tis. m2)	24	23	15	0	6	6	33	0	108
obyt. míst. 4 m2 a více podl. plochy	929	859	676	8	272	219	1367	9	4339
obyt. míst. 8 m2 a více podl. plochy	894	835	641	7	251	207	1323	9	4167
hospodařící domácnosti	391	432	256	3	121	101	607	6	1917
cenzové domácnosti	396	438	258	5	122	102	612	6	1939
osoby bydlící v bytech	983	1012	645	11	292	257	1464	13	4677
počet neobydlených bytů	24	19	15	-	8	-	37	-	103

Tab. č. 252 Trvale obydlené domy s byty podle vlastníka domu,
podle druhu domu a velikosti bytu

Stříbro

Druh domu, velikost bytu	Vlastník domu								Trvale obydlené domy celkem
	soukromá fyzická osoba	obec, stát	bytové družstvo	zahraniční vlastník	práv.os.za účelem privatiz.	jiná právnická osoba	kombinace vlastníků	nezjištěno	
III. Ostatní budovy									
trvale obydlené domy celkem	7	7	-	1	1	8	-	-	24
v nich trvale obydlené byty s počtem místností:									
1 obyt. místn.	3	-	-	-	-	2	-	-	5
2 pokoje	3	2	-	-	1	3	-	-	9
3 pokoje	3	6	-	1	-	3	-	-	13
4 pokoje	1	-	-	-	-	-	-	-	1
5+ pokoje	-	-	-	-	-	-	-	-	-
nezjištěno	-	-	-	-	-	1	-	-	1
celkem	10	8	-	1	1	9	-	-	29
v trvale obydlených bytech									
obytná plocha (v tis. m2)	0	0	-	0	0	0	-	-	1
celková plocha (v tis. m2)	1	1	-	0	0	1	-	-	2
obyt. míst. 4 m2 a více podl. plochy	26	23	-	4	3	18	-	-	74
obyt. míst. 8 m2 a více podl. plochy	22	22	-	3	2	17	-	-	66
hospodařící domácnosti	10	8	-	1	1	10	-	-	30
cenzové domácnosti	10	8	-	1	1	10	-	-	30
osoby bydlící v bytech	27	19	-	4	1	19	-	-	70
počet neobydlených bytů	2	-	-	-	-	-	-	-	2
IV. Domovní fond úhrnem									
trvale obydlené domy celkem	915	68	22	2	14	32	69	5	1127
v nich trvale obydlené byty s počtem místností:									
1 obyt. místn.	79	132	36	1	11	28	82	4	373
2 pokoje	331	160	33	-	76	44	225	4	873
3 pokoje	459	119	137	3	31	45	233	-	1027
4 pokoje	266	23	32	-	-	4	28	-	353
5+ pokoje	200	1	-	-	-	1	1	-	203
nezjištěno	9	1	-	-	-	1	1	2	14
celkem	1344	436	238	4	118	123	570	10	2843
v trvale obydlených bytech									
obytná plocha (v tis. m2)	80	16	10	0	4	5	22	0	137
celková plocha (v tis. m2)	123	26	15	0	7	8	34	0	213
obyt. míst. 4 m2 a více podl. plochy	4559	938	676	12	278	290	1393	12	8158
obyt. míst. 8 m2 a více podl. plochy	4254	906	641	10	256	272	1348	12	7699
hospodařící domácnosti	1481	461	256	4	123	129	617	10	3081
cenzové domácnosti	1511	468	258	6	124	130	622	10	3129
osoby bydlící v bytech	3853	1080	645	15	294	322	1486	19	7714
počet neobydlených bytů	65	19	15	-	8	1	37	-	145

Tab. č. 253 Domy a obydlí mimo bytový fond podle obydlenosti, počtu bytů a trvale bydlících osob a podle druhu domu

Stříbro

Druh domu	Trvale obydlené domy s byty				Neobydlené domy s byty		Ubytovací zařízení bez bytů		Domy		Bydlící osoby			
	celkem	v nich počet bytů			celkem	v nich bytů	trvale obydlené	ne-obydlené	celkem	v nich bytů	v bytech	v zařízeních	jinde	celkem
		trvale obydlené	ne-obydlené	celkem										
Rodinné domy celkem	884	1025	40	1065	113	119	x	x	997	1184	2967	-	15	2982
v tom:														
rodinné domy samostatné	579	687	32	719	96	101	x	x	675	820	1925	-	3	1928
rodinné domy dvojdomky	129	148	2	150	5	6	x	x	134	156	431	-	7	438
rodinné domy řadové	176	190	6	196	12	12	x	x	188	208	611	-	5	616
Bytové domy celkem	219	1789	103	1892	1	2	x	x	220	1894	4677	-	23	4700
Ostatní budovy celkem	24	29	2	31	14	19	1	-	39	50	70	16	3	89
v tom:														
Ubyt. zařízení k trv. nebo dlouhod. ubytování														
svobodárny, společné domovy, ubytovny	-	-	-	-	-	-	1	-	1	-	-	9	-	9
studentské koleje	-	-	-	-	-	-	-	-	-	-	-	-	-	-
domovy mládeže, internáty	1	1	-	1	-	-	-	-	1	1	3	-	-	3
dětské domovy	-	-	-	-	-	-	-	-	-	-	-	-	-	-
ostatní zařízení pro děti a mládež	-	-	-	-	-	-	-	-	-	-	-	-	-	-
domovy důchodců	-	-	-	-	-	-	-	-	-	-	-	-	-	-
penziony pro důchodce	-	-	-	-	-	-	-	-	-	-	-	-	-	-
ústavy pro tělesné a mentálně postižené	-	-	-	-	-	-	-	-	-	-	-	-	-	-
kláštery, konventy	-	-	-	-	-	-	-	-	-	-	-	-	-	-
celkem	1	1	-	1	-	-	1	-	2	1	3	9	-	12
Lůžková léčebná a lázeňská zařízení														
nemocnice a ostatní lůžková a léčebná zařízení	-	-	-	-	-	-	-	x	-	-	-	-	-	-
lázeňské ústavy	-	-	-	-	-	-	-	x	-	-	-	-	-	-
celkem	-	-	-	-	-	-	-	x	-	-	-	-	-	-
Ostatní ubytovací zařízení														
hotely, motely, penziony, ubytovací hostince	1	1	-	1	3	3	-	x	4	4	4	-	-	4
turistické chaty a ubytovny, rekr. a ubyt. zařízení	2	3	-	3	-	-	-	x	2	3	6	1	-	7
uprchlické tábory, humanitární střediska	-	-	-	-	-	-	-	x	-	-	-	-	-	-
celkem	3	4	-	4	3	3	-	x	6	7	10	1	-	11
Provozní budovy	20	24	2	26	11	16	-	x	31	42	57	6	3	66
Domovní fond úhrnem	1127	2843	145	2988	128	140	1	-	1256	3128	7714	16	41	7771
Trvale bydlící osoby v objektech mimo bytový fond	x	x	x	x	x	x	x	x	x	x	x	x	10	10
v tom:														
mobilní (pohyblivé) obydlí	x	x	x	x	x	x	x	x	x	x	x	x	-	-
nouzové obydlí	x	x	x	x	x	x	x	x	x	x	x	x	-	-
rekreační chata, chalupa	x	x	x	x	x	x	x	x	x	x	x	x	10	10

Tab. č. 254 Neobydlené domy s byty podle důvodu neobydlenosti,
podle druhu domu a počtu bytů

Stříbro

Druh domu a počet bytů	Důvody neobydlenosti								Neobydlené domy celkem
	obydlen přechodně	změna uživatele	slouží k rekreaci	přestavba domu	dosud neobydlen po kolaudaci	pozůstalostní nebo soudní řízení	nezpůsobilý k bydlení	jiný důvod	
Rodinné domy									
1	40	2	16	15	3	2	18	13	109
2	-	-	-	-	-	1	-	1	2
3	2	-	-	-	-	-	-	-	2
domy celkem	42	2	16	15	3	3	18	14	113
celkový počet bytů	46	2	16	15	3	4	18	15	119
Bytové domy									
1	-	-	-	-	-	-	-	-	-
2	-	-	-	-	-	-	1	-	1
3	-	-	-	-	-	-	-	-	-
4	-	-	-	-	-	-	-	-	-
5+	-	-	-	-	-	-	-	-	-
domy celkem	-	-	-	-	-	-	1	-	1
celkový počet bytů	-	-	-	-	-	-	2	-	2
Ostatní budovy									
1	1	-	-	-	-	-	4	7	12
2	-	-	-	1	-	-	-	-	1
3+	-	-	-	-	-	-	-	1	1
domy celkem	1	-	-	1	-	-	4	8	14
celkový počet bytů	1	-	-	2	-	-	4	12	19
Domovní fond úhrnem									
1	41	2	16	15	3	2	22	20	121
2	-	-	-	1	-	1	1	1	4
3	2	-	-	-	-	-	-	-	2
4	-	-	-	-	-	-	-	-	-
5+	-	-	-	-	-	-	-	1	1
domy celkem	43	2	16	16	3	3	23	22	128
celkový počet bytů	47	2	16	17	3	4	24	27	140

1. Rodinné domy

Tab. č. 350 Trvale obydlené byty podle velikosti kuchyně, plochy bytu, počtu obytných místností, počtu cenзовých domácností a bydlících osob, podle kategorie a velikosti bytu a podle druhu domu a právního důvodu užívání bytu

Stříbro

Kategorie, velikost bytu	Počet bytů							Plocha bytů v m ²		Počet obytn. míst. s plochou		Počet		
	s kuchyní a k. k.	v tom s podlah. plochou			nezjištěno	úhrnem	v %	obytná	celková	4 m ² a více	8 m ² a více	cenзовých domácností	hospodář. domácností	bydlících osob
		do 8 m ²	8 - 12 m ²	12 m ² a více										
I. kategorie														
byty celkem	855	63	350	442	7	862	100,0	59220	91218	3307	3075	976	953	2594
z toho:														
1 obytná místnost	18	3	7	8	1	19	2,2	474	880	26	19	20	20	39
2 pokoje	151	17	54	80	-	151	17,5	6701	10653	348	302	165	163	315
3 pokoje	260	24	101	135	1	261	30,3	15769	23791	859	783	279	275	749
4 pokoje	233	16	99	118	1	234	27,1	17294	26859	989	936	275	266	775
5+ pokojů	193	3	89	101	-	193	22,4	18982	29035	1085	1035	233	225	703
II. kategorie														
byty celkem	99	5	39	55	-	99	100,0	5189	8023	297	268	108	107	215
z toho:														
1 obytná místnost	14	-	4	10	-	14	14,1	349	658	20	14	16	16	20
2 pokoje	30	-	15	15	-	30	30,3	1222	1934	68	60	31	31	67
3 pokoje	35	5	11	19	-	35	35,4	1974	2925	111	105	39	39	75
4 pokoje	13	-	5	8	-	13	13,1	899	1356	57	52	14	14	30
5+ pokojů	7	-	4	3	-	7	7,1	745	1150	41	37	8	7	23
III. kategorie														
byty celkem	30	2	16	12	-	30	100,0	1209	1902	74	67	39	37	81
z toho:														
1 obytná místnost	10	-	6	4	-	10	33,3	210	400	11	10	11	11	20
2 pokoje	10	2	5	3	-	10	33,3	411	633	24	20	11	11	19
3 pokoje	6	-	3	3	-	6	20,0	229	382	18	18	7	7	16
4 pokoje	1	-	1	-	-	1	3,3	42	96	4	4	1	1	4
5+ pokojů	3	-	1	2	-	3	10,0	317	391	17	15	9	7	22
IV. kategorie														
byty celkem	28	3	9	16	-	28	100,0	1217	1807	67	56	31	31	69
z toho:														
1 obytná místnost	7	-	3	4	-	7	25,0	201	339	12	7	8	8	15
2 pokoje	15	3	4	8	-	15	53,6	611	904	33	30	16	16	44
3 pokoje	5	-	2	3	-	5	17,9	263	392	16	15	6	6	9
4 pokoje	1	-	-	1	-	1	3,6	142	172	6	4	1	1	1
5+ pokojů	-	-	-	-	-	-	-	-	-	-	-	-	-	-
Nezj. kategorie														
byty celkem	-	-	-	-	6	6	100,0	-	-	-	-	6	6	8
z toho:														
1 obytná místnost	-	-	-	-	-	-	-	-	-	-	-	-	-	-
2 pokoje	-	-	-	-	-	-	-	-	-	-	-	-	-	-
3 pokoje	-	-	-	-	-	-	-	-	-	-	-	-	-	-
4 pokoje	-	-	-	-	-	-	-	-	-	-	-	-	-	-
5+ pokojů	-	-	-	-	-	-	-	-	-	-	-	-	-	-
Úhrnem														
byty celkem	1012	73	414	525	13	1025	100,0	66835	102950	3745	3466	1160	1134	2967
z toho:														
1 obytná místnost	49	3	20	26	1	50	4,9	1234	2277	69	50	55	55	94
2 pokoje	206	22	78	106	-	206	20,1	8945	14124	473	412	223	221	445
3 pokoje	306	29	117	160	1	307	30,0	18235	27490	1004	921	331	327	849
4 pokoje	248	16	105	127	1	249	24,3	18377	28483	1056	996	291	282	810
5+ pokojů	203	3	94	106	-	203	19,8	20044	30576	1143	1087	250	239	748

2. Bytové domy - byty v osobním vlastnictví

Tab. č. 350 Trvale obydlené byty podle velikosti kuchyně, plochy bytu, počtu obytných místností, počtu cenзовých domácností a bydlících osob, podle kategorie a velikosti bytu a podle druhu domu a právního důvodu užívání bytu

Stříbro

Kategorie, velikost bytu	Počet bytů							Plocha bytů v m2		Počet obytn. míst. s plochou		Počet		
	s kuchyní a k. k.	v tom s podlah. plochou			nezjištěno	úhrnem	v %	obytná	celková	4 m2 a více	8 m2 a více	cenзовých domácností	hospodař. domácností	bydlících osob
		do 8 m2	8 - 12 m2	12 m2 a více										
I. kategorie														
byty celkem	851	40	762	49	12	863	100,0	33496	52249	2165	2083	931	924	2291
z toho:														
1 obytná místnost	88	5	64	19	9	97	11,2	2067	3900	105	97	104	104	160
2 pokoje	347	21	311	15	2	349	40,4	12050	19275	756	698	374	374	815
3 pokoje	376	14	351	11	-	376	43,6	17190	25798	1142	1128	407	402	1179
4 pokoje	40	-	36	4	-	40	4,6	2189	3276	162	160	45	43	136
5+ pokojů	-	-	-	-	-	-	-	-	-	-	-	-	-	-
II. kategorie														
byty celkem	85	5	63	17	1	86	100,0	3779	5917	214	210	99	97	228
z toho:														
1 obytná místnost	6	-	1	5	1	7	8,1	202	366	7	7	7	7	11
2 pokoje	36	2	28	6	-	36	41,9	1285	2173	74	72	41	41	92
3 pokoje	41	2	33	6	-	41	47,7	2167	3203	125	123	49	47	120
4 pokoje	2	1	1	-	-	2	2,3	125	175	8	8	2	2	5
5+ pokojů	-	-	-	-	-	-	-	-	-	-	-	-	-	-
III. kategorie														
byty celkem	-	-	-	-	-	-	X	-	-	-	-	-	-	-
z toho:														
1 obytná místnost	-	-	-	-	-	-	X	-	-	-	-	-	-	-
2 pokoje	-	-	-	-	-	-	X	-	-	-	-	-	-	-
3 pokoje	-	-	-	-	-	-	X	-	-	-	-	-	-	-
4 pokoje	-	-	-	-	-	-	X	-	-	-	-	-	-	-
5+ pokojů	-	-	-	-	-	-	X	-	-	-	-	-	-	-
IV. kategorie														
byty celkem	-	-	-	-	-	-	X	-	-	-	-	-	-	-
z toho:														
1 obytná místnost	-	-	-	-	-	-	X	-	-	-	-	-	-	-
2 pokoje	-	-	-	-	-	-	X	-	-	-	-	-	-	-
3 pokoje	-	-	-	-	-	-	X	-	-	-	-	-	-	-
4 pokoje	-	-	-	-	-	-	X	-	-	-	-	-	-	-
5+ pokojů	-	-	-	-	-	-	X	-	-	-	-	-	-	-
Nezj. kategorie														
byty celkem	1	1	-	-	-	1	100,0	39	73	2	2	1	1	2
z toho:														
1 obytná místnost	-	-	-	-	-	-	-	-	-	-	-	-	-	-
2 pokoje	1	1	-	-	-	1	100,0	39	73	2	2	1	1	2
3 pokoje	-	-	-	-	-	-	-	-	-	-	-	-	-	-
4 pokoje	-	-	-	-	-	-	-	-	-	-	-	-	-	-
5+ pokojů	-	-	-	-	-	-	-	-	-	-	-	-	-	-
Úhrnem														
byty celkem	937	46	825	66	13	950	100,0	37314	58239	2381	2295	1031	1022	2521
z toho:														
1 obytná místnost	94	5	65	24	10	104	10,9	2269	4266	112	104	111	111	171
2 pokoje	384	24	339	21	2	386	40,6	13374	21521	832	772	416	416	909
3 pokoje	417	16	384	17	-	417	43,9	19357	29001	1267	1251	456	449	1299
4 pokoje	42	1	37	4	-	42	4,4	2314	3451	170	168	47	45	141
5+ pokojů	-	-	-	-	-	-	-	-	-	-	-	-	-	-

3. Bytové domy - byty nájemní

Tab. č. 350 Trvale obydlené byty podle velikosti kuchyně, plochy bytu, počtu obytných místností, počtu cenзовých domácností a bydlících osob, podle kategorie a velikosti bytu a podle druhu domu a právního důvodu užívání bytu

Stříbro

Kategorie, velikost bytu	Počet bytů							Plocha bytů v m ²		Počet obytn. míst. s plochou		Počet		
	s kuchyní a k. k.	v tom s podlah. plochou			nezjištěno	úhrnem	v %	obytná	celková	4 m ² a více	8 m ² a více	cenзовých domácností	hospodář. domácností	bydlících osob
		do 8 m ²	8 - 12 m ²	12 m ² a více										
I. kategorie														
byty celkem	467	57	289	121	13	480	100,0	17264	27689	1046	1010	506	502	1180
z toho:														
1 obytná místnost	131	20	41	70	12	143	29,8	3056	5750	156	143	145	145	208
2 pokoje	168	17	115	36	-	168	35,0	5893	9632	354	336	174	172	441
3 pokoje	141	17	111	13	-	141	29,4	6672	9955	428	423	157	156	438
4 pokoje	27	3	22	2	-	27	5,6	1643	2352	108	108	29	28	91
5+ pokojů	-	-	-	-	-	-	-	-	-	-	-	-	-	-
II. kategorie														
byty celkem	67	5	30	32	1	68	100,0	2768	4391	151	139	89	85	220
z toho:														
1 obytná místnost	13	2	5	6	1	14	20,6	335	593	19	14	15	15	33
2 pokoje	38	-	18	20	-	38	55,9	1566	2552	82	76	47	45	112
3 pokoje	15	2	7	6	-	15	22,1	796	1153	46	45	25	23	70
4 pokoje	1	1	-	-	-	1	1,5	71	93	4	4	2	2	5
5+ pokojů	-	-	-	-	-	-	-	-	-	-	-	-	-	-
III. kategorie														
byty celkem	10	-	6	4	-	10	100,0	356	539	16	15	13	10	39
z toho:														
1 obytná místnost	6	-	2	4	-	6	60,0	183	257	7	6	6	6	18
2 pokoje	3	-	3	-	-	3	30,0	108	192	6	6	4	3	14
3 pokoje	1	-	1	-	-	1	10,0	65	90	3	3	3	1	7
4 pokoje	-	-	-	-	-	-	-	-	-	-	-	-	-	-
5+ pokojů	-	-	-	-	-	-	-	-	-	-	-	-	-	-
IV. kategorie														
byty celkem	5	-	-	5	-	5	100,0	175	234	7	7	8	7	22
z toho:														
1 obytná místnost	3	-	-	3	-	3	60,0	101	134	3	3	5	4	15
2 pokoje	2	-	-	2	-	2	40,0	74	100	4	4	3	3	7
3 pokoje	-	-	-	-	-	-	-	-	-	-	-	-	-	-
4 pokoje	-	-	-	-	-	-	-	-	-	-	-	-	-	-
5+ pokojů	-	-	-	-	-	-	-	-	-	-	-	-	-	-
Nezj. kategorie														
byty celkem	-	-	-	-	-	-	X	-	-	-	-	-	-	-
z toho:														
1 obytná místnost	-	-	-	-	-	-	X	-	-	-	-	-	-	-
2 pokoje	-	-	-	-	-	-	X	-	-	-	-	-	-	-
3 pokoje	-	-	-	-	-	-	X	-	-	-	-	-	-	-
4 pokoje	-	-	-	-	-	-	X	-	-	-	-	-	-	-
5+ pokojů	-	-	-	-	-	-	X	-	-	-	-	-	-	-
Úhrnem														
byty celkem	549	62	325	162	14	563	100,0	20563	32853	1220	1171	616	604	1461
z toho:														
1 obytná místnost	153	22	48	83	13	166	29,5	3675	6734	185	166	171	170	274
2 pokoje	211	17	136	58	-	211	37,5	7641	12476	446	422	228	223	574
3 pokoje	157	19	119	19	-	157	27,9	7533	11198	477	471	185	180	515
4 pokoje	28	4	22	2	-	28	5,0	1714	2445	112	112	31	30	96
5+ pokojů	-	-	-	-	-	-	-	-	-	-	-	-	-	-

4. Bytové domy - byty družstevní

Tab. č. 350 Trvale obydlené byty podle velikosti kuchyně, plochy bytu, počtu obytných místností, počtu cenзовých domácností a bydlících osob, podle kategorie a velikosti bytu a podle druhu domu a právního důvodu užívání bytu

Stříbro

Kategorie, velikost bytu	Počet bytů							Plocha bytů v m ²		Počet obytn. míst. s plochou		Počet		
	s kuchyní a k. k.	v tom s podlah. plochou			nezjištěno	úhrnem	v %	obytná	celková	4 m ² a více	8 m ² a více	cenзовých domácností	hospodař. domácností	bydlících osob
		do 8 m ²	8 - 12 m ²	12 m ² a více										
I. kategorie														
byty celkem	216	5	182	29	1	217	100,0	8770	13594	586	557	229	228	561
z toho:														
1 obytná místnost	38	-	25	13	1	39	18,0	804	1532	43	39	39	39	55
2 pokoje	42	2	35	5	-	42	19,4	1542	2480	101	84	43	43	94
3 pokoje	110	3	98	9	-	110	50,7	4982	7456	338	330	117	117	315
4 pokoje	26	-	24	2	-	26	12,0	1442	2126	104	104	30	29	97
5+ pokojů	-	-	-	-	-	-	-	-	-	-	-	-	-	-
II. kategorie														
byty celkem	1	-	1	-	-	1	100,0	42	68	3	3	1	1	1
z toho:														
1 obytná místnost	-	-	-	-	-	-	-	-	-	-	-	-	-	-
2 pokoje	-	-	-	-	-	-	-	-	-	-	-	-	-	-
3 pokoje	1	-	1	-	-	1	100,0	42	68	3	3	1	1	1
4 pokoje	-	-	-	-	-	-	-	-	-	-	-	-	-	-
5+ pokojů	-	-	-	-	-	-	-	-	-	-	-	-	-	-
III. kategorie														
byty celkem	-	-	-	-	-	-	X	-	-	-	-	-	-	-
z toho:														
1 obytná místnost	-	-	-	-	-	-	X	-	-	-	-	-	-	-
2 pokoje	-	-	-	-	-	-	X	-	-	-	-	-	-	-
3 pokoje	-	-	-	-	-	-	X	-	-	-	-	-	-	-
4 pokoje	-	-	-	-	-	-	X	-	-	-	-	-	-	-
5+ pokojů	-	-	-	-	-	-	X	-	-	-	-	-	-	-
IV. kategorie														
byty celkem	-	-	-	-	-	-	X	-	-	-	-	-	-	-
z toho:														
1 obytná místnost	-	-	-	-	-	-	X	-	-	-	-	-	-	-
2 pokoje	-	-	-	-	-	-	X	-	-	-	-	-	-	-
3 pokoje	-	-	-	-	-	-	X	-	-	-	-	-	-	-
4 pokoje	-	-	-	-	-	-	X	-	-	-	-	-	-	-
5+ pokojů	-	-	-	-	-	-	X	-	-	-	-	-	-	-
Nezj. kategorie														
byty celkem	-	-	-	-	-	-	X	-	-	-	-	-	-	-
z toho:														
1 obytná místnost	-	-	-	-	-	-	X	-	-	-	-	-	-	-
2 pokoje	-	-	-	-	-	-	X	-	-	-	-	-	-	-
3 pokoje	-	-	-	-	-	-	X	-	-	-	-	-	-	-
4 pokoje	-	-	-	-	-	-	X	-	-	-	-	-	-	-
5+ pokojů	-	-	-	-	-	-	X	-	-	-	-	-	-	-
Úhrnem														
byty celkem	217	5	183	29	1	218	100,0	8812	13662	589	560	230	229	562
z toho:														
1 obytná místnost	38	-	25	13	1	39	17,9	804	1532	43	39	39	39	55
2 pokoje	42	2	35	5	-	42	19,3	1542	2480	101	84	43	43	94
3 pokoje	111	3	99	9	-	111	50,9	5024	7524	341	333	118	118	316
4 pokoje	26	-	24	2	-	26	11,9	1442	2126	104	104	30	29	97
5+ pokojů	-	-	-	-	-	-	-	-	-	-	-	-	-	-

5. Bytové domy - byty členů družstva
založeného v průběhu privatizace

Tab. č. 350 Trvale obydlené byty podle velikosti kuchyně, plochy bytu, počtu
obytných místností, počtu cenзовých domácností a bydlících osob,
podle kategorie a velikosti bytu a podle druhu domu a právního důvodu užívání bytu

Stříbro

Kategorie, velikost bytu	Počet bytů							Plocha bytů v m ²		Počet obytn. míst. s plochou		Počet		
	s kuchyní a k. k.	v tom s podlah. plochou			nezjištěno	úhrnem	v %	obytná	celková	4 m ² a více	8 m ² a více	cenзовých domácností	hospodář. domácností	bydlících osob
		do 8 m ²	8 - 12 m ²	12 m ² a více										
I. kategorie														
byty celkem	-	-	-	-	-	-	X	-	-	-	-	-	-	-
z toho:														
1 obytná místnost	-	-	-	-	-	-	X	-	-	-	-	-	-	-
2 pokoje	-	-	-	-	-	-	X	-	-	-	-	-	-	-
3 pokoje	-	-	-	-	-	-	X	-	-	-	-	-	-	-
4 pokoje	-	-	-	-	-	-	X	-	-	-	-	-	-	-
5+ pokojů	-	-	-	-	-	-	X	-	-	-	-	-	-	-
II. kategorie														
byty celkem	1	-	-	1	-	1	100,0	35	62	2	2	1	1	1
z toho:														
1 obytná místnost	-	-	-	-	-	-	-	-	-	-	-	-	-	-
2 pokoje	1	-	-	1	-	1	100,0	35	62	2	2	1	1	1
3 pokoje	-	-	-	-	-	-	-	-	-	-	-	-	-	-
4 pokoje	-	-	-	-	-	-	-	-	-	-	-	-	-	-
5+ pokojů	-	-	-	-	-	-	-	-	-	-	-	-	-	-
III. kategorie														
byty celkem	-	-	-	-	-	-	X	-	-	-	-	-	-	-
z toho:														
1 obytná místnost	-	-	-	-	-	-	X	-	-	-	-	-	-	-
2 pokoje	-	-	-	-	-	-	X	-	-	-	-	-	-	-
3 pokoje	-	-	-	-	-	-	X	-	-	-	-	-	-	-
4 pokoje	-	-	-	-	-	-	X	-	-	-	-	-	-	-
5+ pokojů	-	-	-	-	-	-	X	-	-	-	-	-	-	-
IV. kategorie														
byty celkem	-	-	-	-	-	-	X	-	-	-	-	-	-	-
z toho:														
1 obytná místnost	-	-	-	-	-	-	X	-	-	-	-	-	-	-
2 pokoje	-	-	-	-	-	-	X	-	-	-	-	-	-	-
3 pokoje	-	-	-	-	-	-	X	-	-	-	-	-	-	-
4 pokoje	-	-	-	-	-	-	X	-	-	-	-	-	-	-
5+ pokojů	-	-	-	-	-	-	X	-	-	-	-	-	-	-
Nezj. kategorie														
byty celkem	-	-	-	-	-	-	X	-	-	-	-	-	-	-
z toho:														
1 obytná místnost	-	-	-	-	-	-	X	-	-	-	-	-	-	-
2 pokoje	-	-	-	-	-	-	X	-	-	-	-	-	-	-
3 pokoje	-	-	-	-	-	-	X	-	-	-	-	-	-	-
4 pokoje	-	-	-	-	-	-	X	-	-	-	-	-	-	-
5+ pokojů	-	-	-	-	-	-	X	-	-	-	-	-	-	-
Úhrnem														
byty celkem	1	-	-	1	-	1	100,0	35	62	2	2	1	1	1
z toho:														
1 obytná místnost	-	-	-	-	-	-	-	-	-	-	-	-	-	-
2 pokoje	1	-	-	1	-	1	100,0	35	62	2	2	1	1	1
3 pokoje	-	-	-	-	-	-	-	-	-	-	-	-	-	-
4 pokoje	-	-	-	-	-	-	-	-	-	-	-	-	-	-
5+ pokojů	-	-	-	-	-	-	-	-	-	-	-	-	-	-

6. Bytové domy - byty ostatní

Tab. č. 350 Trvale obydlené byty podle velikosti kuchyně, plochy bytu, počtu obytných místností, počtu cenzových domácností a bydlících osob, podle kategorie a velikosti bytu a podle druhu domu a právního důvodu užívání bytu

Stříbro

Kategorie, velikost bytu	Počet bytů							Plocha bytů v m ²		Počet obytn. míst. s plochou		Počet		
	s kuchyní a k. k.	v tom s podlah. plochou			nezjištěno	úhrnem	v %	obytná	celková	4 m ² a více	8 m ² a více	cenzových domácností	hospodář. domácností	bydlících osob
		do 8 m ²	8 - 12 m ²	12 m ² a více										
I. kategorie														
byty celkem	52	7	37	8	1	53	100,0	2283	3426	137	129	56	56	121
z toho:														
1 obytná místnost	9	-	6	3	-	9	17,0	195	361	9	9	9	9	15
2 pokoje	16	2	12	2	-	16	30,2	566	874	38	32	17	17	34
3 pokoje	20	4	15	1	-	20	37,7	1038	1536	60	60	22	22	52
4 pokoje	7	1	4	2	-	7	13,2	484	655	30	28	7	7	19
5+ pokojů	-	-	-	-	-	-	-	-	-	-	-	-	-	-
II. kategorie														
byty celkem	4	-	3	1	-	4	100,0	156	219	10	10	5	5	11
z toho:														
1 obytná místnost	-	-	-	-	-	-	-	-	-	-	-	-	-	-
2 pokoje	2	-	1	1	-	2	50,0	68	101	4	4	3	3	6
3 pokoje	2	-	2	-	-	2	50,0	88	118	6	6	2	2	5
4 pokoje	-	-	-	-	-	-	-	-	-	-	-	-	-	-
5+ pokojů	-	-	-	-	-	-	-	-	-	-	-	-	-	-
III. kategorie														
byty celkem	-	-	-	-	-	-	X	-	-	-	-	-	-	-
z toho:														
1 obytná místnost	-	-	-	-	-	-	X	-	-	-	-	-	-	-
2 pokoje	-	-	-	-	-	-	X	-	-	-	-	-	-	-
3 pokoje	-	-	-	-	-	-	X	-	-	-	-	-	-	-
4 pokoje	-	-	-	-	-	-	X	-	-	-	-	-	-	-
5+ pokojů	-	-	-	-	-	-	X	-	-	-	-	-	-	-
IV. kategorie														
byty celkem	-	-	-	-	-	-	X	-	-	-	-	-	-	-
z toho:														
1 obytná místnost	-	-	-	-	-	-	X	-	-	-	-	-	-	-
2 pokoje	-	-	-	-	-	-	X	-	-	-	-	-	-	-
3 pokoje	-	-	-	-	-	-	X	-	-	-	-	-	-	-
4 pokoje	-	-	-	-	-	-	X	-	-	-	-	-	-	-
5+ pokojů	-	-	-	-	-	-	X	-	-	-	-	-	-	-
Nezj. kategorie														
byty celkem	-	-	-	-	-	-	X	-	-	-	-	-	-	-
z toho:														
1 obytná místnost	-	-	-	-	-	-	X	-	-	-	-	-	-	-
2 pokoje	-	-	-	-	-	-	X	-	-	-	-	-	-	-
3 pokoje	-	-	-	-	-	-	X	-	-	-	-	-	-	-
4 pokoje	-	-	-	-	-	-	X	-	-	-	-	-	-	-
5+ pokojů	-	-	-	-	-	-	X	-	-	-	-	-	-	-
Úhrnem														
byty celkem	56	7	40	9	1	57	100,0	2439	3645	147	139	61	61	132
z toho:														
1 obytná místnost	9	-	6	3	-	9	15,8	195	361	9	9	9	9	15
2 pokoje	18	2	13	3	-	18	31,6	634	975	42	36	20	20	40
3 pokoje	22	4	17	1	-	22	38,6	1126	1654	66	66	24	24	57
4 pokoje	7	1	4	2	-	7	12,3	484	655	30	28	7	7	19
5+ pokojů	-	-	-	-	-	-	-	-	-	-	-	-	-	-

7. Ostatní budovy

Tab. č. 350 Trvale obydlené byty podle velikosti kuchyně, plochy bytu, počtu obytných místností, počtu cenзовých domácností a bydlících osob, podle kategorie a velikosti bytu a podle druhu domu a právního důvodu užívání bytu

Stříbro

Kategorie, velikost bytu	Počet bytů							Plocha bytů v m ²		Počet obytn. míst. s plochou		Počet		
	s kuchyní a k. k.	v tom s podlah. plochou			nezjištěno	úhrnem	v %	obytná	celková	4 m ² a více	8 m ² a více	cenзовých domácností	hospodař. domácností	bydlících osob
		do 8 m ²	8 - 12 m ²	12 m ² a více										
I. kategorie														
byty celkem	22	4	8	10	1	23	100,0	1126	1720	62	55	23	23	55
z toho:														
1 obytná místnost	4	2	-	2	-	4	17,4	95	197	6	4	4	4	6
2 pokoje	6	-	3	3	1	7	30,4	380	552	17	14	7	7	17
3 pokoje	11	2	5	4	-	11	47,8	583	871	34	33	11	11	29
4 pokoje	1	-	-	1	-	1	4,3	68	100	5	4	1	1	3
5+ pokojů	-	-	-	-	-	-	-	-	-	-	-	-	-	-
II. kategorie														
byty celkem	4	-	1	3	-	4	100,0	183	275	11	10	4	4	9
z toho:														
1 obytná místnost	-	-	-	-	-	-	-	-	-	-	-	-	-	-
2 pokoje	2	-	-	2	-	2	50,0	71	110	5	4	2	2	4
3 pokoje	2	-	1	1	-	2	50,0	112	165	6	6	2	2	5
4 pokoje	-	-	-	-	-	-	-	-	-	-	-	-	-	-
5+ pokojů	-	-	-	-	-	-	-	-	-	-	-	-	-	-
III. kategorie														
byty celkem	1	-	-	1	-	1	100,0	39	51	1	1	1	1	2
z toho:														
1 obytná místnost	1	-	-	1	-	1	100,0	39	51	1	1	1	1	2
2 pokoje	-	-	-	-	-	-	-	-	-	-	-	-	-	-
3 pokoje	-	-	-	-	-	-	-	-	-	-	-	-	-	-
4 pokoje	-	-	-	-	-	-	-	-	-	-	-	-	-	-
5+ pokojů	-	-	-	-	-	-	-	-	-	-	-	-	-	-
IV. kategorie														
byty celkem	-	-	-	-	-	-	X	-	-	-	-	-	-	-
z toho:														
1 obytná místnost	-	-	-	-	-	-	X	-	-	-	-	-	-	-
2 pokoje	-	-	-	-	-	-	X	-	-	-	-	-	-	-
3 pokoje	-	-	-	-	-	-	X	-	-	-	-	-	-	-
4 pokoje	-	-	-	-	-	-	X	-	-	-	-	-	-	-
5+ pokojů	-	-	-	-	-	-	X	-	-	-	-	-	-	-
Nezj. kategorie														
byty celkem	-	-	-	-	1	1	100,0	-	-	-	-	2	2	4
z toho:														
1 obytná místnost	-	-	-	-	-	-	-	-	-	-	-	-	-	-
2 pokoje	-	-	-	-	-	-	-	-	-	-	-	-	-	-
3 pokoje	-	-	-	-	-	-	-	-	-	-	-	-	-	-
4 pokoje	-	-	-	-	-	-	-	-	-	-	-	-	-	-
5+ pokojů	-	-	-	-	-	-	-	-	-	-	-	-	-	-
Úhrnem														
byty celkem	27	4	9	14	2	29	100,0	1348	2046	74	66	30	30	70
z toho:														
1 obytná místnost	5	2	-	3	-	5	17,2	134	248	7	5	5	5	8
2 pokoje	8	-	3	5	1	9	31,0	451	662	22	18	9	9	21
3 pokoje	13	2	6	5	-	13	44,8	695	1036	40	39	13	13	34
4 pokoje	1	-	-	1	-	1	3,4	68	100	5	4	1	1	3
5+ pokojů	-	-	-	-	-	-	-	-	-	-	-	-	-	-

8. Domovní fond úhrnem

Tab. č. 350 Trvale obydlené byty podle velikosti kuchyně, plochy bytu, počtu obytných místností, počtu cenзовých domácností a bydlících osob, podle kategorie a velikosti bytu a podle druhu domu a právního důvodu užívání bytu

Stříbro

Kategorie, velikost bytu	Počet bytů							Plocha bytů v m ²		Počet obytn. míst. s plochou		Počet		
	s kuchyní a k. k.	v tom s podlah. plochou			nezjištěno	úhrnem	v %	obytná	celková	4 m ² a více	8 m ² a více	cenзовých domácností	hospodař. domácností	bydlících osob
		do 8 m ²	8 - 12 m ²	12 m ² a více										
I. kategorie														
byty celkem	2463	176	1628	659	35	2498	100,0	122159	189896	7303	6909	2721	2686	6802
z toho:														
1 obytná místnost	288	30	143	115	23	311	12,4	6691	12620	345	311	321	321	483
2 pokoje	730	59	530	141	3	733	29,3	27132	43466	1614	1466	780	776	1716
3 pokoje	918	64	681	173	1	919	36,8	46234	69407	2861	2757	993	983	2762
4 pokoje	334	20	185	129	1	335	13,4	23120	35368	1398	1340	387	374	1121
5+ pokojů	193	3	89	101	-	193	7,7	18982	29035	1085	1035	233	225	703
II. kategorie														
byty celkem	261	15	137	109	2	263	100,0	12152	18955	688	642	307	300	685
z toho:														
1 obytná místnost	33	2	10	21	2	35	13,3	886	1617	46	35	38	38	64
2 pokoje	109	2	62	45	-	109	41,4	4247	6932	235	218	125	123	282
3 pokoje	96	9	55	32	-	96	36,5	5179	7632	297	288	118	114	276
4 pokoje	16	2	6	8	-	16	6,1	1095	1624	69	64	18	18	40
5+ pokojů	7	-	4	3	-	7	2,7	745	1150	41	37	8	7	23
III. kategorie														
byty celkem	41	2	22	17	-	41	100,0	1604	2492	91	83	53	48	122
z toho:														
1 obytná místnost	17	-	8	9	-	17	41,5	432	708	19	17	18	18	40
2 pokoje	13	2	8	3	-	13	31,7	519	825	30	26	15	14	33
3 pokoje	7	-	4	3	-	7	17,1	294	472	21	21	10	8	23
4 pokoje	1	-	1	-	-	1	2,4	42	96	4	4	1	1	4
5+ pokojů	3	-	1	2	-	3	7,3	317	391	17	15	9	7	22
IV. kategorie														
byty celkem	33	3	9	21	-	33	100,0	1392	2041	74	63	39	38	91
z toho:														
1 obytná místnost	10	-	3	7	-	10	30,3	302	473	15	10	13	12	30
2 pokoje	17	3	4	10	-	17	51,5	685	1004	37	34	19	19	51
3 pokoje	5	-	2	3	-	5	15,2	263	392	16	15	6	6	9
4 pokoje	1	-	-	1	-	1	3,0	142	172	6	4	1	1	1
5+ pokojů	-	-	-	-	-	-	-	-	-	-	-	-	-	-
Nezj. kategorie														
byty celkem	1	1	-	-	7	8	100,0	39	73	2	2	9	9	14
z toho:														
1 obytná místnost	-	-	-	-	-	-	-	-	-	-	-	-	-	-
2 pokoje	1	1	-	-	-	1	12,5	39	73	2	2	1	1	2
3 pokoje	-	-	-	-	-	-	-	-	-	-	-	-	-	-
4 pokoje	-	-	-	-	-	-	-	-	-	-	-	-	-	-
5+ pokojů	-	-	-	-	-	-	-	-	-	-	-	-	-	-
Úhrnem														
byty celkem	2799	197	1796	806	44	2843	100,0	137346	213457	8158	7699	3129	3081	7714
z toho:														
1 obytná místnost	348	32	164	152	25	373	13,1	8311	15418	425	373	390	389	617
2 pokoje	870	67	604	199	3	873	30,7	32622	52300	1918	1746	940	933	2084
3 pokoje	1026	73	742	211	1	1027	36,1	51970	77903	3195	3081	1127	1111	3070
4 pokoje	352	22	192	138	1	353	12,4	24399	37260	1477	1412	407	394	1166
5+ pokojů	203	3	94	106	-	203	7,1	20044	30576	1143	1087	250	239	748

9. z toho rodinné domy s 1 bytem

Tab. č. 350 Trvale obydlené byty podle velikosti kuchyně, plochy bytu, počtu obytných místností, počtu cenзовých domácností a bydlících osob, podle kategorie a velikosti bytu a podle druhu domu a právního důvodu užívání bytu

Stříbro

Kategorie, velikost bytu	Počet bytů							Plocha bytů v m ²		Počet obytn. míst. s plochou		Počet		
	s kuchyní a k. k.	v tom s podlah. plochou			nezjištěno	úhrnem	v %	obytná	celková	4 m ² a více	8 m ² a více	cenзовých domácností	hospodář. domácností	bydlících osob
		do 8 m ²	8 - 12 m ²	12 m ² a více										
I. kategorie														
byty celkem	602	38	261	303	5	607	100,0	45298	70319	2563	2376	705	683	1962
z toho:														
1 obytná místnost	9	1	5	3	-	9	1,5	195	400	14	9	10	10	24
2 pokoje	62	5	28	29	-	62	10,2	2727	4414	155	124	71	69	152
3 pokoje	138	15	55	68	-	138	22,7	8450	13079	473	414	148	145	393
4 pokoje	208	15	88	105	1	209	34,4	15542	24232	884	836	248	239	698
5+ pokojů	185	2	85	98	-	185	30,5	18384	28194	1037	993	224	216	682
II. kategorie														
byty celkem	69	3	32	34	-	69	100,0	3787	5824	222	199	77	76	154
z toho:														
1 obytná místnost	9	-	3	6	-	9	13,0	255	466	13	9	11	11	12
2 pokoje	17	-	10	7	-	17	24,6	633	1003	40	34	17	17	37
3 pokoje	24	3	10	11	-	24	34,8	1366	2041	77	72	28	28	54
4 pokoje	13	-	5	8	-	13	18,8	899	1356	57	52	14	14	30
5+ pokojů	6	-	4	2	-	6	8,7	634	958	35	32	7	6	21
III. kategorie														
byty celkem	21	1	11	9	-	21	100,0	927	1472	59	53	28	26	55
z toho:														
1 obytná místnost	5	-	3	2	-	5	23,8	107	204	5	5	5	5	7
2 pokoje	7	1	4	2	-	7	33,3	276	458	18	14	8	8	14
3 pokoje	5	-	2	3	-	5	23,8	185	323	15	15	5	5	8
4 pokoje	1	-	1	-	-	1	4,8	42	96	4	4	1	1	4
5+ pokojů	3	-	1	2	-	3	14,3	317	391	17	15	9	7	22
IV. kategorie														
byty celkem	23	1	9	13	-	23	100,0	997	1480	54	45	25	25	41
z toho:														
1 obytná místnost	7	-	3	4	-	7	30,4	201	339	12	7	8	8	15
2 pokoje	11	1	4	6	-	11	47,8	457	681	23	22	11	11	18
3 pokoje	4	-	2	2	-	4	17,4	197	288	13	12	5	5	7
4 pokoje	1	-	-	1	-	1	4,3	142	172	6	4	1	1	1
5+ pokojů	-	-	-	-	-	-	-	-	-	-	-	-	-	-
Nezj. kategorie														
byty celkem	-	-	-	-	5	5	100,0	-	-	-	-	5	5	7
z toho:														
1 obytná místnost	-	-	-	-	-	-	-	-	-	-	-	-	-	-
2 pokoje	-	-	-	-	-	-	-	-	-	-	-	-	-	-
3 pokoje	-	-	-	-	-	-	-	-	-	-	-	-	-	-
4 pokoje	-	-	-	-	-	-	-	-	-	-	-	-	-	-
5+ pokojů	-	-	-	-	-	-	-	-	-	-	-	-	-	-
Úhrnem														
byty celkem	715	43	313	359	10	725	100,0	51009	79095	2898	2673	840	815	2219
z toho:														
1 obytná místnost	30	1	14	15	-	30	4,1	758	1409	44	30	34	34	58
2 pokoje	97	7	46	44	-	97	13,4	4093	6556	236	194	107	105	221
3 pokoje	171	18	69	84	-	171	23,6	10198	15731	578	513	186	183	462
4 pokoje	223	15	94	114	1	224	30,9	16625	25856	951	896	264	255	733
5+ pokojů	194	2	90	102	-	194	26,8	19335	29543	1089	1040	240	229	725

1. Rodinné domy

Tab. č. 351 Trvale obydlené byty podle období výstavby nebo rekonstrukce domu, podle kategorie a velikosti bytu a podle druhu domu a právního důvodu užívání bytu

Stříbro

Kategorie, velikost bytu	Byty v domech postavených nebo rekonstruovaných v období										Počet bytů celkem	
	do r. 1899	1900 - 1919	1920 - 1945	1946 - 1960	1961 - 1970	1971 - 1980	1981 - 1990	1991 - 1995	1996 a později	nezjištěno		
I. kategorie												
1 obytná místnost	5	1	4	-	-	2	4	2	1	-	19	
2 pokoje	15	7	47	9	4	22	22	9	10	6	151	
3 pokoje	22	21	82	13	14	45	30	16	14	4	261	
4 pokoje	5	10	40	2	8	54	88	14	12	1	234	
5+ pokojů	3	2	26	-	7	41	83	16	15	-	193	
nezjištěno	-	1	-	1	-	-	-	2	-	-	4	
celkem	50	42	199	25	33	164	227	59	52	11	862	
II. kategorie												
1 obytná místnost	4	1	7	-	-	1	-	-	1	-	14	
2 pokoje	6	5	12	1	-	-	3	-	1	2	30	
3 pokoje	5	6	11	2	2	1	1	2	-	5	35	
4 pokoje	4	1	2	-	-	2	3	-	-	1	13	
5+ pokojů	-	2	1	-	-	2	1	-	1	-	7	
nezjištěno	-	-	-	-	-	-	-	-	-	-	-	
celkem	19	15	33	3	2	6	8	2	3	8	99	
III. kategorie												
1 obytná místnost	1	-	6	2	-	-	-	-	-	1	10	
2 pokoje	4	2	4	-	-	-	-	-	-	-	10	
3 pokoje	1	-	3	-	-	1	-	-	1	-	6	
4 pokoje	-	1	-	-	-	-	-	-	-	-	1	
5+ pokojů	-	1	2	-	-	-	-	-	-	-	3	
nezjištěno	-	-	-	-	-	-	-	-	-	-	-	
celkem	6	4	15	2	-	1	-	-	1	1	30	
IV. kategorie												
1 obytná místnost	2	-	3	-	-	-	-	-	1	1	7	
2 pokoje	1	3	6	2	-	-	-	-	-	3	15	
3 pokoje	-	2	2	-	-	-	-	-	-	1	5	
4 pokoje	-	1	-	-	-	-	-	-	-	-	1	
5+ pokojů	-	-	-	-	-	-	-	-	-	-	-	
nezjištěno	-	-	-	-	-	-	-	-	-	-	-	
celkem	3	6	11	2	-	-	-	-	1	5	28	
Nezj. kategorie												
1 obytná místnost	-	-	-	-	-	-	-	-	-	-	-	
2 pokoje	-	-	-	-	-	-	-	-	-	-	-	
3 pokoje	-	-	-	-	-	-	-	-	-	-	-	
4 pokoje	-	-	-	-	-	-	-	-	-	-	-	
5+ pokojů	-	-	-	-	-	-	-	-	-	-	-	
nezjištěno	-	1	-	-	-	-	1	-	-	4	6	
celkem	-	1	-	-	-	-	1	-	-	4	6	
Úhrnem												
1 obytná místnost	12	2	20	2	-	3	4	2	3	2	50	
2 pokoje	26	17	69	12	4	22	25	9	11	11	206	
3 pokoje	28	29	98	15	16	47	31	18	15	10	307	
4 pokoje	9	13	42	2	8	56	91	14	12	2	249	
5+ pokojů	3	5	29	-	7	43	84	16	16	-	203	
nezjištěno	-	2	-	1	-	-	1	2	-	4	10	
celkem	78	68	258	32	35	171	236	61	57	29	1025	

2. Bytové domy - byty v osobním vlastnictví

Tab. č. 351 Trvale obydlené byty podle období výstavby nebo rekonstrukce domu, podle kategorie a velikosti bytu a podle druhu domu a právního důvodu užívání bytu

Stříbro

Kategorie, velikost bytu	Byty v domech postavených nebo rekonstruovaných v období										Počet bytů celkem
	do r. 1899	1900 - 1919	1920 - 1945	1946 - 1960	1961 - 1970	1971 - 1980	1981 - 1990	1991 - 1995	1996 a později	nezjištěno	
I. kategorie											
1 obytná místnost	3	-	3	3	11	14	58	-	5	-	97
2 pokoje	3	2	5	103	158	30	23	18	7	-	349
3 pokoje	4	1	3	45	107	62	132	22	-	-	376
4 pokoje	-	-	2	2	-	5	31	-	-	-	40
5+ pokojů	-	-	-	-	-	-	-	-	-	-	-
nezjištěno	-	-	-	-	-	-	-	-	1	-	1
celkem	10	3	13	153	276	111	244	40	13	-	863
II. kategorie											
1 obytná místnost	6	1	-	-	-	-	-	-	-	-	7
2 pokoje	5	1	2	23	2	3	-	-	-	-	36
3 pokoje	2	2	6	25	1	2	3	-	-	-	41
4 pokoje	1	-	-	-	-	-	1	-	-	-	2
5+ pokojů	-	-	-	-	-	-	-	-	-	-	-
nezjištěno	-	-	-	-	-	-	-	-	-	-	-
celkem	14	4	8	48	3	5	4	-	-	-	86
III. kategorie											
1 obytná místnost	-	-	-	-	-	-	-	-	-	-	-
2 pokoje	-	-	-	-	-	-	-	-	-	-	-
3 pokoje	-	-	-	-	-	-	-	-	-	-	-
4 pokoje	-	-	-	-	-	-	-	-	-	-	-
5+ pokojů	-	-	-	-	-	-	-	-	-	-	-
nezjištěno	-	-	-	-	-	-	-	-	-	-	-
celkem	-	-	-	-	-	-	-	-	-	-	-
IV. kategorie											
1 obytná místnost	-	-	-	-	-	-	-	-	-	-	-
2 pokoje	-	-	-	-	-	-	-	-	-	-	-
3 pokoje	-	-	-	-	-	-	-	-	-	-	-
4 pokoje	-	-	-	-	-	-	-	-	-	-	-
5+ pokojů	-	-	-	-	-	-	-	-	-	-	-
nezjištěno	-	-	-	-	-	-	-	-	-	-	-
celkem	-	-	-	-	-	-	-	-	-	-	-
Nezj. kategorie											
1 obytná místnost	-	-	-	-	-	-	-	-	-	-	-
2 pokoje	-	-	1	-	-	-	-	-	-	-	1
3 pokoje	-	-	-	-	-	-	-	-	-	-	-
4 pokoje	-	-	-	-	-	-	-	-	-	-	-
5+ pokojů	-	-	-	-	-	-	-	-	-	-	-
nezjištěno	-	-	-	-	-	-	-	-	-	-	-
celkem	-	-	1	-	-	-	-	-	-	-	1
Úhrnem											
1 obytná místnost	9	1	3	3	11	14	58	-	5	-	104
2 pokoje	8	3	8	126	160	33	23	18	7	-	386
3 pokoje	6	3	9	70	108	64	135	22	-	-	417
4 pokoje	1	-	2	2	-	5	32	-	-	-	42
5+ pokojů	-	-	-	-	-	-	-	-	-	-	-
nezjištěno	-	-	-	-	-	-	-	-	1	-	1
celkem	24	7	22	201	279	116	248	40	13	-	950

3. Bytové domy - byty nájemní

Tab. č. 351 Trvale obydlené byty podle období výstavby nebo rekonstrukce domu, podle kategorie a velikosti bytu a podle druhu domu a právního důvodu užívání bytu

Stříbro

Kategorie, velikost bytu	Byty v domech postavených nebo rekonstruovaných v období										Počet bytů celkem	
	do r. 1899	1900 - 1919	1920 - 1945	1946 - 1960	1961 - 1970	1971 - 1980	1981 - 1990	1991 - 1995	1996 a později	nezjištěno		
I. kategorie												
1 obytná místnost	4	1	1	8	5	37	21	15	51	-	-	143
2 pokoje	2	3	6	33	18	50	8	44	4	-	-	168
3 pokoje	1	7	4	23	14	41	35	15	1	-	-	141
4 pokoje	-	1	1	3	-	1	19	2	-	-	-	27
5+ pokojů	-	-	-	-	-	-	-	-	-	-	-	-
nezjištěno	-	-	-	-	-	-	-	-	1	-	-	1
celkem	7	12	12	67	37	129	83	76	57	-	-	480
II. kategorie												
1 obytná místnost	5	2	2	1	4	-	-	-	-	-	-	14
2 pokoje	14	10	7	3	1	-	3	-	-	-	-	38
3 pokoje	4	3	1	6	1	-	-	-	-	-	-	15
4 pokoje	1	-	-	-	-	-	-	-	-	-	-	1
5+ pokojů	-	-	-	-	-	-	-	-	-	-	-	-
nezjištěno	-	-	-	-	-	-	-	-	-	-	-	-
celkem	24	15	10	10	6	-	3	-	-	-	-	68
III. kategorie												
1 obytná místnost	-	2	1	1	-	-	-	2	-	-	-	6
2 pokoje	1	2	-	-	-	-	-	-	-	-	-	3
3 pokoje	-	-	1	-	-	-	-	-	-	-	-	1
4 pokoje	-	-	-	-	-	-	-	-	-	-	-	-
5+ pokojů	-	-	-	-	-	-	-	-	-	-	-	-
nezjištěno	-	-	-	-	-	-	-	-	-	-	-	-
celkem	1	4	2	1	-	-	-	2	-	-	-	10
IV. kategorie												
1 obytná místnost	-	1	-	-	-	-	-	2	-	-	-	3
2 pokoje	-	2	-	-	-	-	-	-	-	-	-	2
3 pokoje	-	-	-	-	-	-	-	-	-	-	-	-
4 pokoje	-	-	-	-	-	-	-	-	-	-	-	-
5+ pokojů	-	-	-	-	-	-	-	-	-	-	-	-
nezjištěno	-	-	-	-	-	-	-	-	-	-	-	-
celkem	-	3	-	-	-	-	-	2	-	-	-	5
Nezj. kategorie												
1 obytná místnost	-	-	-	-	-	-	-	-	-	-	-	-
2 pokoje	-	-	-	-	-	-	-	-	-	-	-	-
3 pokoje	-	-	-	-	-	-	-	-	-	-	-	-
4 pokoje	-	-	-	-	-	-	-	-	-	-	-	-
5+ pokojů	-	-	-	-	-	-	-	-	-	-	-	-
nezjištěno	-	-	-	-	-	-	-	-	-	-	-	-
celkem	-	-	-	-	-	-	-	-	-	-	-	-
Úhrnem												
1 obytná místnost	9	6	4	10	9	37	21	19	51	-	-	166
2 pokoje	17	17	13	36	19	50	11	44	4	-	-	211
3 pokoje	5	10	6	29	15	41	35	15	1	-	-	157
4 pokoje	1	1	1	3	-	1	19	2	-	-	-	28
5+ pokojů	-	-	-	-	-	-	-	-	-	-	-	-
nezjištěno	-	-	-	-	-	-	-	-	1	-	-	1
celkem	32	34	24	78	43	129	86	80	57	-	-	563

4. Bytové domy - byty družstevní

Tab. č. 351 Trvale obydlené byty podle období výstavby nebo rekonstrukce domu, podle kategorie a velikosti bytu a podle druhu domu a právního důvodu užívání bytu

Stříbro

Kategorie, velikost bytu	Byty v domech postavených nebo rekonstruovaných v období										Počet bytů celkem
	do r. 1899	1900 - 1919	1920 - 1945	1946 - 1960	1961 - 1970	1971 - 1980	1981 - 1990	1991 - 1995	1996 a později	nezjištěno	
I. kategorie											
1 obytná místnost	-	-	-	-	4	9	22	-	4	-	39
2 pokoje	-	-	-	-	10	18	7	-	7	-	42
3 pokoje	-	-	-	-	16	47	42	-	5	-	110
4 pokoje	-	-	-	-	1	1	24	-	-	-	26
5+ pokojů	-	-	-	-	-	-	-	-	-	-	-
nezjištěno	-	-	-	-	-	-	-	-	-	-	-
celkem	-	-	-	-	31	75	95	-	16	-	217
II. kategorie											
1 obytná místnost	-	-	-	-	-	-	-	-	-	-	-
2 pokoje	-	-	-	-	-	-	-	-	-	-	-
3 pokoje	-	-	-	-	-	-	-	-	1	-	1
4 pokoje	-	-	-	-	-	-	-	-	-	-	-
5+ pokojů	-	-	-	-	-	-	-	-	-	-	-
nezjištěno	-	-	-	-	-	-	-	-	-	-	-
celkem	-	-	-	-	-	-	-	-	1	-	1
III. kategorie											
1 obytná místnost	-	-	-	-	-	-	-	-	-	-	-
2 pokoje	-	-	-	-	-	-	-	-	-	-	-
3 pokoje	-	-	-	-	-	-	-	-	-	-	-
4 pokoje	-	-	-	-	-	-	-	-	-	-	-
5+ pokojů	-	-	-	-	-	-	-	-	-	-	-
nezjištěno	-	-	-	-	-	-	-	-	-	-	-
celkem	-	-	-	-	-	-	-	-	-	-	-
IV. kategorie											
1 obytná místnost	-	-	-	-	-	-	-	-	-	-	-
2 pokoje	-	-	-	-	-	-	-	-	-	-	-
3 pokoje	-	-	-	-	-	-	-	-	-	-	-
4 pokoje	-	-	-	-	-	-	-	-	-	-	-
5+ pokojů	-	-	-	-	-	-	-	-	-	-	-
nezjištěno	-	-	-	-	-	-	-	-	-	-	-
celkem	-	-	-	-	-	-	-	-	-	-	-
Nezj. kategorie											
1 obytná místnost	-	-	-	-	-	-	-	-	-	-	-
2 pokoje	-	-	-	-	-	-	-	-	-	-	-
3 pokoje	-	-	-	-	-	-	-	-	-	-	-
4 pokoje	-	-	-	-	-	-	-	-	-	-	-
5+ pokojů	-	-	-	-	-	-	-	-	-	-	-
nezjištěno	-	-	-	-	-	-	-	-	-	-	-
celkem	-	-	-	-	-	-	-	-	-	-	-
Úhrnem											
1 obytná místnost	-	-	-	-	4	9	22	-	4	-	39
2 pokoje	-	-	-	-	10	18	7	-	7	-	42
3 pokoje	-	-	-	-	16	47	42	-	6	-	111
4 pokoje	-	-	-	-	1	1	24	-	-	-	26
5+ pokojů	-	-	-	-	-	-	-	-	-	-	-
nezjištěno	-	-	-	-	-	-	-	-	-	-	-
celkem	-	-	-	-	31	75	95	-	17	-	218

5. Bytové domy - byty členů družstva založeného
v průběhu privatizace

Tab. č. 351 Trvale obydlené byty podle období výstavby nebo
rekonstrukce domu, podle kategorie a velikosti bytu a podle druhu
domu a právního důvodu užívání bytu

Stříbro

Kategorie, velikost bytu	Byty v domech postavených nebo rekonstruovaných v období										Počet bytů celkem
	do r. 1899	1900 - 1919	1920 - 1945	1946 - 1960	1961 - 1970	1971 - 1980	1981 - 1990	1991 - 1995	1996 a později	nezjištěno	
I. kategorie											
1 obytná místnost	-	-	-	-	-	-	-	-	-	-	-
2 pokoje	-	-	-	-	-	-	-	-	-	-	-
3 pokoje	-	-	-	-	-	-	-	-	-	-	-
4 pokoje	-	-	-	-	-	-	-	-	-	-	-
5+ pokojů	-	-	-	-	-	-	-	-	-	-	-
nezjištěno	-	-	-	-	-	-	-	-	-	-	-
celkem	-	-	-	-	-	-	-	-	-	-	-
II. kategorie											
1 obytná místnost	-	-	-	-	-	-	-	-	-	-	-
2 pokoje	1	-	-	-	-	-	-	-	-	-	1
3 pokoje	-	-	-	-	-	-	-	-	-	-	-
4 pokoje	-	-	-	-	-	-	-	-	-	-	-
5+ pokojů	-	-	-	-	-	-	-	-	-	-	-
nezjištěno	-	-	-	-	-	-	-	-	-	-	-
celkem	1	-	-	-	-	-	-	-	-	-	1
III. kategorie											
1 obytná místnost	-	-	-	-	-	-	-	-	-	-	-
2 pokoje	-	-	-	-	-	-	-	-	-	-	-
3 pokoje	-	-	-	-	-	-	-	-	-	-	-
4 pokoje	-	-	-	-	-	-	-	-	-	-	-
5+ pokojů	-	-	-	-	-	-	-	-	-	-	-
nezjištěno	-	-	-	-	-	-	-	-	-	-	-
celkem	-	-	-	-	-	-	-	-	-	-	-
IV. kategorie											
1 obytná místnost	-	-	-	-	-	-	-	-	-	-	-
2 pokoje	-	-	-	-	-	-	-	-	-	-	-
3 pokoje	-	-	-	-	-	-	-	-	-	-	-
4 pokoje	-	-	-	-	-	-	-	-	-	-	-
5+ pokojů	-	-	-	-	-	-	-	-	-	-	-
nezjištěno	-	-	-	-	-	-	-	-	-	-	-
celkem	-	-	-	-	-	-	-	-	-	-	-
Nezj. kategorie											
1 obytná místnost	-	-	-	-	-	-	-	-	-	-	-
2 pokoje	-	-	-	-	-	-	-	-	-	-	-
3 pokoje	-	-	-	-	-	-	-	-	-	-	-
4 pokoje	-	-	-	-	-	-	-	-	-	-	-
5+ pokojů	-	-	-	-	-	-	-	-	-	-	-
nezjištěno	-	-	-	-	-	-	-	-	-	-	-
celkem	-	-	-	-	-	-	-	-	-	-	-
Úhrnem											
1 obytná místnost	-	-	-	-	-	-	-	-	-	-	-
2 pokoje	1	-	-	-	-	-	-	-	-	-	1
3 pokoje	-	-	-	-	-	-	-	-	-	-	-
4 pokoje	-	-	-	-	-	-	-	-	-	-	-
5+ pokojů	-	-	-	-	-	-	-	-	-	-	-
nezjištěno	-	-	-	-	-	-	-	-	-	-	-
celkem	1	-	-	-	-	-	-	-	-	-	1

6. Bytové domy - byty ostatní

Tab. č. 351 Trvale obydlené byty podle období výstavby nebo rekonstrukce domu, podle kategorie a velikosti bytu a podle druhu domu a právního důvodu užívání bytu

Stříbro

Kategorie, velikost bytu	Byty v domech postavených nebo rekonstruovaných v období										Počet bytů celkem
	do r. 1899	1900 - 1919	1920 - 1945	1946 - 1960	1961 - 1970	1971 - 1980	1981 - 1990	1991 - 1995	1996 a později	nezjištěno	
I. kategorie											
1 obytná místnost	-	-	1	-	-	2	4	-	2	-	9
2 pokoje	-	-	-	1	6	3	4	1	1	-	16
3 pokoje	1	1	3	-	5	3	4	3	-	-	20
4 pokoje	-	-	3	-	-	-	4	-	-	-	7
5+ pokojů	-	-	-	-	-	-	-	-	-	-	-
nezjištěno	-	-	-	-	-	-	1	-	-	-	1
celkem	1	1	7	1	11	8	17	4	3	-	53
II. kategorie											
1 obytná místnost	-	-	-	-	-	-	-	-	-	-	-
2 pokoje	-	-	-	1	-	1	-	-	-	-	2
3 pokoje	-	-	-	2	-	-	-	-	-	-	2
4 pokoje	-	-	-	-	-	-	-	-	-	-	-
5+ pokojů	-	-	-	-	-	-	-	-	-	-	-
nezjištěno	-	-	-	-	-	-	-	-	-	-	-
celkem	-	-	-	3	-	1	-	-	-	-	4
III. kategorie											
1 obytná místnost	-	-	-	-	-	-	-	-	-	-	-
2 pokoje	-	-	-	-	-	-	-	-	-	-	-
3 pokoje	-	-	-	-	-	-	-	-	-	-	-
4 pokoje	-	-	-	-	-	-	-	-	-	-	-
5+ pokojů	-	-	-	-	-	-	-	-	-	-	-
nezjištěno	-	-	-	-	-	-	-	-	-	-	-
celkem	-	-	-	-	-	-	-	-	-	-	-
IV. kategorie											
1 obytná místnost	-	-	-	-	-	-	-	-	-	-	-
2 pokoje	-	-	-	-	-	-	-	-	-	-	-
3 pokoje	-	-	-	-	-	-	-	-	-	-	-
4 pokoje	-	-	-	-	-	-	-	-	-	-	-
5+ pokojů	-	-	-	-	-	-	-	-	-	-	-
nezjištěno	-	-	-	-	-	-	-	-	-	-	-
celkem	-	-	-	-	-	-	-	-	-	-	-
Nezj. kategorie											
1 obytná místnost	-	-	-	-	-	-	-	-	-	-	-
2 pokoje	-	-	-	-	-	-	-	-	-	-	-
3 pokoje	-	-	-	-	-	-	-	-	-	-	-
4 pokoje	-	-	-	-	-	-	-	-	-	-	-
5+ pokojů	-	-	-	-	-	-	-	-	-	-	-
nezjištěno	-	-	-	-	-	-	-	-	-	-	-
celkem	-	-	-	-	-	-	-	-	-	-	-
Úhrnem											
1 obytná místnost	-	-	1	-	-	2	4	-	2	-	9
2 pokoje	-	-	-	2	6	4	4	1	1	-	18
3 pokoje	1	1	3	2	5	3	4	3	-	-	22
4 pokoje	-	-	3	-	-	-	4	-	-	-	7
5+ pokojů	-	-	-	-	-	-	-	-	-	-	-
nezjištěno	-	-	-	-	-	-	1	-	-	-	1
celkem	1	1	7	4	11	9	17	4	3	-	57

7. Ostatní budovy

Tab. č. 351 Trvale obydlené byty podle období výstavby nebo rekonstrukce domu, podle kategorie a velikosti bytu a podle druhu domu a právního důvodu užívání bytu

Stříbro

Kategorie, velikost bytu	Byty v domech postavených nebo rekonstruovaných v období										Počet bytů celkem	
	do r. 1899	1900 - 1919	1920 - 1945	1946 - 1960	1961 - 1970	1971 - 1980	1981 - 1990	1991 - 1995	1996 a později	nezjištěno		
I. kategorie												
1 obytná místnost	2	-	-	-	-	-	-	1	-	1	-	4
2 pokoje	3	-	1	-	-	-	1	1	1	-	-	7
3 pokoje	1	1	4	2	1	1	-	-	-	1	-	11
4 pokoje	-	-	-	-	-	-	-	-	-	1	-	1
5+ pokojů	-	-	-	-	-	-	-	-	-	-	-	-
nezjištěno	-	-	-	-	-	-	-	-	-	-	-	-
celkem	6	1	5	2	1	2	2	1	1	3	-	23
II. kategorie												
1 obytná místnost	-	-	-	-	-	-	-	-	-	-	-	-
2 pokoje	1	-	-	1	-	-	-	-	-	-	-	2
3 pokoje	-	-	1	-	1	-	-	-	-	-	-	2
4 pokoje	-	-	-	-	-	-	-	-	-	-	-	-
5+ pokojů	-	-	-	-	-	-	-	-	-	-	-	-
nezjištěno	-	-	-	-	-	-	-	-	-	-	-	-
celkem	1	-	1	1	1	-	-	-	-	-	-	4
III. kategorie												
1 obytná místnost	1	-	-	-	-	-	-	-	-	-	-	1
2 pokoje	-	-	-	-	-	-	-	-	-	-	-	-
3 pokoje	-	-	-	-	-	-	-	-	-	-	-	-
4 pokoje	-	-	-	-	-	-	-	-	-	-	-	-
5+ pokojů	-	-	-	-	-	-	-	-	-	-	-	-
nezjištěno	-	-	-	-	-	-	-	-	-	-	-	-
celkem	1	-	-	-	-	-	-	-	-	-	-	1
IV. kategorie												
1 obytná místnost	-	-	-	-	-	-	-	-	-	-	-	-
2 pokoje	-	-	-	-	-	-	-	-	-	-	-	-
3 pokoje	-	-	-	-	-	-	-	-	-	-	-	-
4 pokoje	-	-	-	-	-	-	-	-	-	-	-	-
5+ pokojů	-	-	-	-	-	-	-	-	-	-	-	-
nezjištěno	-	-	-	-	-	-	-	-	-	-	-	-
celkem	-	-	-	-	-	-	-	-	-	-	-	-
Nezj. kategorie												
1 obytná místnost	-	-	-	-	-	-	-	-	-	-	-	-
2 pokoje	-	-	-	-	-	-	-	-	-	-	-	-
3 pokoje	-	-	-	-	-	-	-	-	-	-	-	-
4 pokoje	-	-	-	-	-	-	-	-	-	-	-	-
5+ pokojů	-	-	-	-	-	-	-	-	-	-	-	-
nezjištěno	-	-	-	1	-	-	-	-	-	-	-	1
celkem	-	-	-	1	-	-	-	-	-	-	-	1
Úhrnem												
1 obytná místnost	3	-	-	-	-	-	1	-	-	1	-	5
2 pokoje	4	-	1	1	-	1	1	1	-	-	-	9
3 pokoje	1	1	5	2	2	1	-	-	-	1	-	13
4 pokoje	-	-	-	-	-	-	-	-	-	1	-	1
5+ pokojů	-	-	-	-	-	-	-	-	-	-	-	-
nezjištěno	-	-	-	1	-	-	-	-	-	-	-	1
celkem	8	1	6	4	2	2	2	1	1	3	-	29

8. Domovní fond úhrnem

Tab. č. 351 Trvale obydlené byty podle období výstavby nebo rekonstrukce domu, podle kategorie a velikosti bytu a podle druhu domu a právního důvodu užívání bytu

Stříbro

Kategorie, velikost bytu	Byty v domech postavených nebo rekonstruovaných v období										Počet bytů celkem	
	do r. 1899	1900 - 1919	1920 - 1945	1946 - 1960	1961 - 1970	1971 - 1980	1981 - 1990	1991 - 1995	1996 a později	nezjištěno		
I. kategorie												
1 obytná místnost	14	2	9	11	20	64	110	17	64	-	311	
2 pokoje	23	12	59	146	196	124	65	73	29	6	733	
3 pokoje	29	31	96	83	157	199	243	56	21	4	919	
4 pokoje	5	11	46	7	9	61	166	16	13	1	335	
5+ pokojů	3	2	26	-	7	41	83	16	15	-	193	
nezjištěno	-	1	-	1	-	-	1	2	2	-	7	
celkem	74	59	236	248	389	489	668	180	144	11	2498	
II. kategorie												
1 obytná místnost	15	4	9	1	4	1	-	-	1	-	35	
2 pokoje	27	16	21	29	3	4	6	-	1	2	109	
3 pokoje	11	11	19	35	5	3	4	2	1	5	96	
4 pokoje	6	1	2	-	-	2	4	-	-	1	16	
5+ pokojů	-	2	1	-	-	2	1	-	1	-	7	
nezjištěno	-	-	-	-	-	-	-	-	-	-	-	
celkem	59	34	52	65	12	12	15	2	4	8	263	
III. kategorie												
1 obytná místnost	2	2	7	3	-	-	-	2	-	1	17	
2 pokoje	5	4	4	-	-	-	-	-	-	-	13	
3 pokoje	1	-	4	-	-	1	-	-	1	-	7	
4 pokoje	-	1	-	-	-	-	-	-	-	-	1	
5+ pokojů	-	1	2	-	-	-	-	-	-	-	3	
nezjištěno	-	-	-	-	-	-	-	-	-	-	-	
celkem	8	8	17	3	-	1	-	2	1	1	41	
IV. kategorie												
1 obytná místnost	2	1	3	-	-	-	-	2	1	1	10	
2 pokoje	1	5	6	2	-	-	-	-	-	3	17	
3 pokoje	-	2	2	-	-	-	-	-	-	1	5	
4 pokoje	-	1	-	-	-	-	-	-	-	-	1	
5+ pokojů	-	-	-	-	-	-	-	-	-	-	-	
nezjištěno	-	-	-	-	-	-	-	-	-	-	-	
celkem	3	9	11	2	-	-	-	2	1	5	33	
Nezj. kategorie												
1 obytná místnost	-	-	-	-	-	-	-	-	-	-	-	
2 pokoje	-	-	1	-	-	-	-	-	-	-	1	
3 pokoje	-	-	-	-	-	-	-	-	-	-	-	
4 pokoje	-	-	-	-	-	-	-	-	-	-	-	
5+ pokojů	-	-	-	-	-	-	-	-	-	-	-	
nezjištěno	-	1	-	1	-	-	1	-	-	4	7	
celkem	-	1	1	1	-	-	1	-	-	4	8	
Úhrnem												
1 obytná místnost	33	9	28	15	24	65	110	21	66	2	373	
2 pokoje	56	37	91	177	199	128	71	73	30	11	873	
3 pokoje	41	44	121	118	162	203	247	58	23	10	1027	
4 pokoje	11	14	48	7	9	63	170	16	13	2	353	
5+ pokojů	3	5	29	-	7	43	84	16	16	-	203	
nezjištěno	-	2	-	2	-	-	2	2	2	4	14	
celkem	144	111	317	319	401	502	684	186	150	29	2843	

9. z toho rodinné domy s 1 bytem

Tab. č. 351 Trvale obydlené byty podle období výstavby nebo rekonstrukce domu, podle kategorie a velikosti bytu a podle druhu domu a právního důvodu užívání bytu

Stříbro

Kategorie, velikost bytu	Byty v domech postavených nebo rekonstruovaných v období										Počet bytů celkem	
	do r. 1899	1900 - 1919	1920 - 1945	1946 - 1960	1961 - 1970	1971 - 1980	1981 - 1990	1991 - 1995	1996 a později	nezjištěno		
I. kategorie												
1 obytná místnost	2	-	2	-	-	2	2	1	-	-	9	
2 pokoje	4	2	23	7	3	6	7	2	2	6	62	
3 pokoje	9	9	38	11	11	24	17	9	7	3	138	
4 pokoje	4	10	31	1	7	50	82	13	10	1	209	
5+ pokojů	2	2	23	-	6	40	82	15	15	-	185	
nezjištěno	-	1	-	1	-	-	-	2	-	-	4	
celkem	21	24	117	20	27	122	190	42	34	10	607	
II. kategorie												
1 obytná místnost	1	1	5	-	-	1	-	-	1	-	9	
2 pokoje	2	5	5	1	-	-	1	-	1	2	17	
3 pokoje	4	3	8	2	2	1	1	2	-	1	24	
4 pokoje	4	1	2	-	-	2	3	-	-	1	13	
5+ pokojů	-	1	1	-	-	2	1	-	1	-	6	
nezjištěno	-	-	-	-	-	-	-	-	-	-	-	
celkem	11	11	21	3	2	6	6	2	3	4	69	
III. kategorie												
1 obytná místnost	1	-	1	2	-	-	-	-	-	1	5	
2 pokoje	3	2	2	-	-	-	-	-	-	-	7	
3 pokoje	-	-	3	-	-	1	-	-	1	-	5	
4 pokoje	-	1	-	-	-	-	-	-	-	-	1	
5+ pokojů	-	1	2	-	-	-	-	-	-	-	3	
nezjištěno	-	-	-	-	-	-	-	-	-	-	-	
celkem	4	4	8	2	-	1	-	-	1	1	21	
IV. kategorie												
1 obytná místnost	2	-	3	-	-	-	-	-	1	1	7	
2 pokoje	1	3	4	-	-	-	-	-	-	3	11	
3 pokoje	-	1	2	-	-	-	-	-	-	1	4	
4 pokoje	-	1	-	-	-	-	-	-	-	-	1	
5+ pokojů	-	-	-	-	-	-	-	-	-	-	-	
nezjištěno	-	-	-	-	-	-	-	-	-	-	-	
celkem	3	5	9	-	-	-	-	-	1	5	23	
Nezj. kategorie												
1 obytná místnost	-	-	-	-	-	-	-	-	-	-	-	
2 pokoje	-	-	-	-	-	-	-	-	-	-	-	
3 pokoje	-	-	-	-	-	-	-	-	-	-	-	
4 pokoje	-	-	-	-	-	-	-	-	-	-	-	
5+ pokojů	-	-	-	-	-	-	-	-	-	-	-	
nezjištěno	-	-	-	-	-	-	1	-	-	4	5	
celkem	-	-	-	-	-	-	1	-	-	4	5	
Úhrnem												
1 obytná místnost	6	1	11	2	-	3	2	1	2	2	30	
2 pokoje	10	12	34	8	3	6	8	2	3	11	97	
3 pokoje	13	13	51	13	13	26	18	11	8	5	171	
4 pokoje	8	13	33	1	7	52	85	13	10	2	224	
5+ pokojů	2	4	26	-	6	42	83	15	16	-	194	
nezjištěno	-	1	-	1	-	-	1	2	-	4	9	
celkem	39	44	155	25	29	129	197	44	39	24	725	

1. Rodinné domy

Tab. č. 352 Trvale obydlené byty podle materiálu nosných zdí domu, počtu obytných místností, plochy bytu, počtu cenзовých domácností a bydlících osob, podle období výstavby nebo rekonstrukce domu, kategorie a velikosti bytu a podle druhu domu a právního důvodu užívání bytu

Stříbro

Období výstavby nebo rekonstrukce domu, kategorie a velikost bytu	Byty v domech podle materiálu nosných zdí								Počet bytů celkem	Počet obytných míst. 8 m ² a více podl. plochy	Obytná plocha bytu v m ²	Počet		
	cihly, tvárnice, cihlové bloky	kámen	kámen a cihly	stěnové panely	nepálené cihly	dřevo	jiné komb. mater. a ost.	nezjištěno				cenзовých domácností	bydlících osob	
Do roku 1899														
I. kategorie	2	7	40	-	-	-	1	-	50	136	3144	51	118	
II. kategorie	3	4	12	-	-	-	-	-	19	47	880	22	42	
III. kategorie	-	-	5	-	-	-	1	-	6	12	252	8	19	
IV. kategorie	-	-	3	-	-	-	-	-	3	4	103	4	7	
nezjištěná kategorie	-	-	-	-	-	-	-	-	-	-	-	-	-	
celkem	5	11	60	-	-	-	2	-	78	199	4379	85	186	
1900 - 1919														
I. kategorie	10	-	32	-	-	-	-	-	42	128	2925	48	116	
II. kategorie	3	1	11	-	-	-	-	-	15	44	855	17	27	
III. kategorie	-	1	3	-	-	-	-	-	4	13	204	9	23	
IV. kategorie	-	1	5	-	-	-	-	-	6	16	363	6	9	
nezjištěná kategorie	-	-	1	-	-	-	-	-	1	-	-	1	1	
celkem	13	3	52	-	-	-	-	-	68	201	4347	81	176	
1920 - 1945														
I. kategorie	92	5	99	-	1	-	1	1	199	637	12387	219	536	
II. kategorie	12	2	17	-	-	-	1	1	33	77	1592	33	62	
III. kategorie	5	1	9	-	-	-	-	-	15	33	609	17	33	
IV. kategorie	4	-	7	-	-	-	-	-	11	21	414	12	34	
nezjištěná kategorie	-	-	-	-	-	-	-	-	-	-	-	-	-	
celkem	113	8	132	-	1	1	2	1	258	768	15002	281	665	
1946 - 1960														
I. kategorie	19	-	4	1	-	-	1	-	25	65	1243	28	59	
II. kategorie	2	-	-	1	-	-	-	-	3	8	109	5	9	
III. kategorie	-	1	1	-	-	-	-	-	2	2	35	2	2	
IV. kategorie	-	-	2	-	-	-	-	-	2	4	74	2	4	
nezjištěná kategorie	-	-	-	-	-	-	-	-	-	-	-	-	-	
celkem	21	1	7	2	-	-	1	-	32	79	1461	37	74	
1961 - 1970														
I. kategorie	23	-	5	2	1	-	2	-	33	120	2102	40	84	
II. kategorie	1	-	1	-	-	-	-	-	2	6	147	3	5	
III. kategorie	-	-	-	-	-	-	-	-	-	-	-	-	-	
IV. kategorie	-	-	-	-	-	-	-	-	-	-	-	-	-	
nezjištěná kategorie	-	-	-	-	-	-	-	-	-	-	-	-	-	
celkem	24	-	6	2	1	-	2	-	35	126	2249	43	89	
1971 - 1980														
I. kategorie	127	-	16	7	-	-	14	-	164	626	11147	197	508	
II. kategorie	6	-	-	-	-	-	-	-	6	23	442	6	13	
III. kategorie	1	-	-	-	-	-	-	-	1	3	39	1	1	
IV. kategorie	-	-	-	-	-	-	-	-	-	-	-	-	-	
nezjištěná kategorie	-	-	-	-	-	-	-	-	-	-	-	-	-	
celkem	134	-	16	7	-	-	14	-	171	652	11628	204	522	

1. Rodinné domy

Tab. č. 352 Trvale obydlené byty podle materiálu nosných zdí domu, počtu obytných místností, plochy bytu, počtu cenových domácností a bydlících osob, podle období výstavby nebo rekonstrukce domu, kategorie a velikosti bytu a podle druhu domu a právního důvodu užívání bytu

Stříbro

Období výstavby nebo rekonstrukce domu, kategorie a velikost bytu	Byty v domech podle materiálu nosných zdí								Počet bytů celkem	Počet obytných míst. 8 m ² a více podl. plochy	Obytná plocha bytu v m ²	Počet		
	cihly, tvárnice, cihlové bloky	kámen	kámen a cihly	stěnové panely	nepálené cihly	dřevo	jiné komb. mater. a ost.	nezjištěno				cenových domácností	bydlících osob	
1981 - 1990														
I. kategorie	196	-	28	1	-	-	-	2	-	227	934	18239	259	807
II. kategorie	7	-	1	-	-	-	-	-	-	8	26	470	8	28
III. kategorie	-	-	-	-	-	-	-	-	-	-	-	-	-	-
IV. kategorie	-	-	-	-	-	-	-	-	-	-	-	-	-	-
nezjištěná kategorie	1	-	-	-	-	-	-	-	-	1	-	-	1	2
celkem	204	-	29	1	-	-	-	2	-	236	960	18709	268	837
1991 a později														
I. kategorie	71	-	32	7	-	-	-	1	-	111	401	7520	120	335
II. kategorie	2	-	3	-	-	-	-	-	-	5	14	275	6	12
III. kategorie	-	-	1	-	-	-	-	-	-	1	3	36	1	2
IV. kategorie	-	-	1	-	-	-	-	-	-	1	1	18	1	5
nezjištěná kategorie	-	-	-	-	-	-	-	-	-	-	-	-	-	-
celkem	73	-	37	7	-	-	-	1	-	118	419	7849	128	354
Nezjištěno														
I. kategorie	4	-	5	-	-	-	-	-	2	11	28	513	14	31
II. kategorie	3	1	4	-	-	-	-	-	-	8	23	419	8	17
III. kategorie	-	-	1	-	-	-	-	-	-	1	1	34	1	1
IV. kategorie	1	-	3	-	-	-	-	-	1	5	10	245	6	10
nezjištěná kategorie	-	-	2	-	-	-	-	-	2	4	-	-	4	5
celkem	8	1	15	-	-	-	-	-	5	29	62	1211	33	64
Úhrnem														
I. kategorie	544	12	261	18	2	-	-	22	3	862	3075	59220	976	2594
II. kategorie	39	8	49	1	-	-	1	1	-	99	268	5189	108	215
III. kategorie	6	3	20	-	-	-	-	1	-	30	67	1209	39	81
IV. kategorie	5	1	21	-	-	-	-	-	1	28	56	1217	31	69
nezjištěná kategorie	1	-	3	-	-	-	-	-	2	6	-	-	6	8
celkem	595	24	354	19	2	1	24	24	6	1025	3466	66835	1160	2967
Byty podle velikosti														
1 obytná místnost	12	5	32	-	1	-	-	-	-	50	50	1234	55	94
2 pokoje	93	7	99	-	1	1	3	2	2	206	412	8945	223	445
3 pokoje	143	7	136	8	-	-	11	2	2	307	921	18235	331	849
4 pokoje	180	3	54	4	-	-	8	-	-	249	996	18377	291	810
5+ pokojů	164	2	29	6	-	-	2	-	-	203	1087	20044	250	748
nezjištěno	3	-	4	1	-	-	-	2	2	10	-	-	10	21
celkem	595	24	354	19	2	1	24	6	6	1025	3466	66835	1160	2967
Podíl (%) bytů podle velikosti														
1 obytná místnost	2,0	20,8	9,0	-	50,0	-	-	-	-	4,9	1,4	1,8	4,7	3,2
2 pokoje	15,6	29,2	28,0	-	50,0	100,0	12,5	33,3	20,1	20,1	11,9	13,4	19,2	15,0
3 pokoje	24,0	29,2	38,4	42,1	-	-	45,8	33,3	30,0	26,6	27,3	28,5	28,5	28,6
4 pokoje	30,3	12,5	15,3	21,1	-	-	33,3	-	24,3	28,7	27,5	25,1	27,3	27,3
5+ pokojů	27,6	8,3	8,2	31,6	-	-	8,3	-	19,8	31,4	30,0	21,6	25,2	25,2
nezjištěno	0,5	-	1,1	5,3	-	-	-	33,3	1,0	-	-	0,9	0,7	0,7
celkem	100,0	100,0	100,0	100,0	100,0	100,0	100,0	100,0	100,0	100,0	100,0	100,0	100,0	100,0
Podíl (%) bytů podle materiálu nosných zdí														
	58,0	2,3	34,5	1,9	0,2	0,1	2,3	0,6	100,0	x	x	x	x	x

2. Bytové domy - byty v osobním vlastnictví

Tab. č. 352 Trvale obydlené byty podle materiálu nosných zdí domu, počtu obytných místností, plochy bytu, počtu cenových domácností a bydlících osob, podle období výstavby nebo rekonstrukce domu, kategorie a velikosti bytu a podle druhu domu a právního důvodu užívání bytu

Stříbro

Období výstavby nebo rekonstrukce domu, kategorie a velikost bytu	Byty v domech podle materiálu nosných zdí								Počet bytů celkem	Počet obytných míst. 8 m ² a více podl. plochy	Obytná plocha bytu v m ²	Počet		
	cihly, tvárnice, cihlové bloky	kámen	kámen a cihly	stěnové panely	nepálené cihly	dřevo	jiné komb. mater. a ost.	nezjištěno				cenových domácností	bydlících osob	
Do roku 1899														
I. kategorie	5	-	5	-	-	-	-	-	10	21	426	10	19	
II. kategorie	8	-	6	-	-	-	-	-	14	26	583	16	33	
III. kategorie	-	-	-	-	-	-	-	-	-	-	-	-	-	
IV. kategorie	-	-	-	-	-	-	-	-	-	-	-	-	-	
nezjištěná kategorie	-	-	-	-	-	-	-	-	-	-	-	-	-	
celkem	13	-	11	-	-	-	-	-	24	47	1009	26	52	
1900 - 1919														
I. kategorie	-	-	3	-	-	-	-	-	3	7	106	3	9	
II. kategorie	-	-	4	-	-	-	-	-	4	9	190	4	7	
III. kategorie	-	-	-	-	-	-	-	-	-	-	-	-	-	
IV. kategorie	-	-	-	-	-	-	-	-	-	-	-	-	-	
nezjištěná kategorie	-	-	-	-	-	-	-	-	-	-	-	-	-	
celkem	-	-	7	-	-	-	-	-	7	16	296	7	16	
1920 - 1945														
I. kategorie	11	-	2	-	-	-	-	-	13	30	613	15	32	
II. kategorie	3	-	5	-	-	-	-	-	8	22	504	8	20	
III. kategorie	-	-	-	-	-	-	-	-	-	-	-	-	-	
IV. kategorie	-	-	-	-	-	-	-	-	-	-	-	-	-	
nezjištěná kategorie	1	-	-	-	-	-	-	-	1	2	39	1	2	
celkem	15	-	7	-	-	-	-	-	22	54	1156	24	54	
1946 - 1960														
I. kategorie	63	-	47	43	-	-	-	-	153	352	5890	163	385	
II. kategorie	42	-	5	1	-	-	-	-	48	121	1994	55	125	
III. kategorie	-	-	-	-	-	-	-	-	-	-	-	-	-	
IV. kategorie	-	-	-	-	-	-	-	-	-	-	-	-	-	
nezjištěná kategorie	-	-	-	-	-	-	-	-	-	-	-	-	-	
celkem	105	-	52	44	-	-	-	-	201	473	7884	218	510	
1961 - 1970														
I. kategorie	47	-	-	229	-	-	-	-	276	648	9893	301	725	
II. kategorie	3	-	-	-	-	-	-	-	3	7	125	4	8	
III. kategorie	-	-	-	-	-	-	-	-	-	-	-	-	-	
IV. kategorie	-	-	-	-	-	-	-	-	-	-	-	-	-	
nezjištěná kategorie	-	-	-	-	-	-	-	-	-	-	-	-	-	
celkem	50	-	-	229	-	-	-	-	279	655	10018	305	733	
1971 - 1980														
I. kategorie	11	-	3	97	-	-	-	-	111	280	4555	122	282	
II. kategorie	4	-	-	1	-	-	-	-	5	12	185	6	15	
III. kategorie	-	-	-	-	-	-	-	-	-	-	-	-	-	
IV. kategorie	-	-	-	-	-	-	-	-	-	-	-	-	-	
nezjištěná kategorie	-	-	-	-	-	-	-	-	-	-	-	-	-	
celkem	15	-	3	98	-	-	-	-	116	292	4740	128	297	

2. Bytové domy - byty v osobním vlastnictví

Tab. č. 352 Trvale obydlené byty podle materiálu nosných zdí domu, počtu obytných místností, plochy bytu, počtu cenových domácností a bydlících osob, podle období výstavby nebo rekonstrukce domu, kategorie a velikosti bytu a podle druhu domu a právního důvodu užívání bytu

Stříbro

Období výstavby nebo rekonstrukce domu, kategorie a velikost bytu	Byty v domech podle materiálu nosných zdí								Počet bytů celkem	Počet obytných míst. 8 m ² a více podl. plochy	Obytná plocha bytu v m ²	Počet		
	cihly, tvárnice, cihlové bloky	kámen	kámen a cihly	stěnové panely	nepálené cihly	dřevo	jiné komb. mater. a ost.	nezjištěno				cenových domácností	bydlících osob	
1981 - 1990														
I. kategorie	11	-	-	223	-	-	10	-	244	624	9688	262	705	
II. kategorie	1	-	-	3	-	-	-	-	4	13	198	6	20	
III. kategorie	-	-	-	-	-	-	-	-	-	-	-	-	-	
IV. kategorie	-	-	-	-	-	-	-	-	-	-	-	-	-	
nezjištěná kategorie	-	-	-	-	-	-	-	-	-	-	-	-	-	
celkem	12	-	-	226	-	-	10	-	248	637	9886	268	725	
1991 a později														
I. kategorie	13	-	-	40	-	-	-	-	53	121	2325	55	134	
II. kategorie	-	-	-	-	-	-	-	-	-	-	-	-	-	
III. kategorie	-	-	-	-	-	-	-	-	-	-	-	-	-	
IV. kategorie	-	-	-	-	-	-	-	-	-	-	-	-	-	
nezjištěná kategorie	-	-	-	-	-	-	-	-	-	-	-	-	-	
celkem	13	-	-	40	-	-	-	-	53	121	2325	55	134	
Nezjištěno														
I. kategorie	-	-	-	-	-	-	-	-	-	-	-	-	-	
II. kategorie	-	-	-	-	-	-	-	-	-	-	-	-	-	
III. kategorie	-	-	-	-	-	-	-	-	-	-	-	-	-	
IV. kategorie	-	-	-	-	-	-	-	-	-	-	-	-	-	
nezjištěná kategorie	-	-	-	-	-	-	-	-	-	-	-	-	-	
celkem	-	-	-	-	-	-	-	-	-	-	-	-	-	
Úhrnem														
I. kategorie	161	-	60	632	-	-	10	-	863	2083	33496	931	2291	
II. kategorie	61	-	20	5	-	-	-	-	86	210	3779	99	228	
III. kategorie	-	-	-	-	-	-	-	-	-	-	-	-	-	
IV. kategorie	-	-	-	-	-	-	-	-	-	-	-	-	-	
nezjištěná kategorie	1	-	-	-	-	-	-	-	1	2	39	1	2	
celkem	223	-	80	637	-	-	10	-	950	2295	37314	1031	2521	
Byty podle velikosti														
1 obytná místnost	20	-	5	79	-	-	-	-	104	104	2269	111	171	
2 pokoje	119	-	45	220	-	-	2	-	386	772	13374	416	909	
3 pokoje	79	-	28	302	-	-	8	-	417	1251	19357	456	1299	
4 pokoje	4	-	2	36	-	-	-	-	42	168	2314	47	141	
5+ pokojů	-	-	-	-	-	-	-	-	-	-	-	-	-	
nezjištěno	1	-	-	-	-	-	-	-	1	-	-	1	1	
celkem	223	-	80	637	-	-	10	-	950	2295	37314	1031	2521	
Podíl (%) bytů podle velikosti														
1 obytná místnost	9,0	X	6,3	12,4	X	X	-	X	10,9	4,5	6,1	10,8	6,8	
2 pokoje	53,4	X	56,3	34,5	X	X	20,0	X	40,6	33,6	35,8	40,3	36,1	
3 pokoje	35,4	X	35,0	47,4	X	X	80,0	X	43,9	54,5	51,9	44,2	51,5	
4 pokoje	1,8	X	2,5	5,7	X	X	-	X	4,4	7,3	6,2	4,6	5,6	
5+ pokojů	-	X	-	-	X	X	-	X	-	-	-	-	-	
nezjištěno	0,4	X	-	-	X	X	-	X	0,1	-	-	0,1	0,0	
celkem	100,0	X	100,0	100,0	X	X	100,0	X	100,0	100,0	100,0	100,0	100,0	
Podíl (%) bytů podle materiálu nosných zdí	23,5	-	8,4	67,1	-	-	1,1	-	100,0	x	x	x	x	

3. Bytové domy - byty nájemní

Tab. č. 352 Trvale obydlené byty podle materiálu nosných zdí domu, počtu obytných místností, plochy bytu, počtu cenových domácností a bydlících osob, podle období výstavby nebo rekonstrukce domu, kategorie a velikosti bytu a podle druhu domu a právního důvodu užívání bytu

Stříbro

Období výstavby nebo rekonstrukce domu, kategorie a velikost bytu	Byty v domech podle materiálu nosných zdí								Počet bytů celkem	Počet obytných míst. 8 m ² a více podl. plochy	Obytná plocha bytu v m ²	Počet		
	cihly, tvárnice, cihlové bloky	kámen	kámen a cihly	stěnové panely	nepálené cihly	dřevo	jiné komb. mater. a ost.	nezjištěno				cenových domácností	bydlících osob	
Do roku 1899														
I. kategorie	1	-	6	-	-	-	-	-	7	11	211	7	21	
II. kategorie	14	-	10	-	-	-	-	-	24	49	931	31	80	
III. kategorie	-	-	1	-	-	-	-	-	1	2	40	1	3	
IV. kategorie	-	-	-	-	-	-	-	-	-	-	-	-	-	
nezjištěná kategorie	-	-	-	-	-	-	-	-	-	-	-	-	-	
celkem	15	-	17	-	-	-	-	-	32	62	1182	39	104	
1900 - 1919														
I. kategorie	7	-	5	-	-	-	-	-	12	32	608	17	35	
II. kategorie	6	-	9	-	-	-	-	-	15	31	700	20	56	
III. kategorie	1	-	3	-	-	-	-	-	4	6	161	5	18	
IV. kategorie	-	-	3	-	-	-	-	-	3	5	139	6	17	
nezjištěná kategorie	-	-	-	-	-	-	-	-	-	-	-	-	-	
celkem	14	-	20	-	-	-	-	-	34	74	1608	48	126	
1920 - 1945														
I. kategorie	5	-	7	-	-	-	-	-	12	29	638	12	29	
II. kategorie	8	-	2	-	-	-	-	-	10	19	369	12	25	
III. kategorie	-	-	2	-	-	-	-	-	2	4	103	4	9	
IV. kategorie	-	-	-	-	-	-	-	-	-	-	-	-	-	
nezjištěná kategorie	-	-	-	-	-	-	-	-	-	-	-	-	-	
celkem	13	-	11	-	-	-	-	-	24	52	1110	28	63	
1946 - 1960														
I. kategorie	52	-	12	3	-	-	-	-	67	155	2467	69	178	
II. kategorie	8	-	2	-	-	-	-	-	10	25	455	16	44	
III. kategorie	1	-	-	-	-	-	-	-	1	1	16	1	1	
IV. kategorie	-	-	-	-	-	-	-	-	-	-	-	-	-	
nezjištěná kategorie	-	-	-	-	-	-	-	-	-	-	-	-	-	
celkem	61	-	14	3	-	-	-	-	78	181	2938	86	223	
1961 - 1970														
I. kategorie	11	-	-	26	-	-	-	-	37	83	1374	40	104	
II. kategorie	5	-	-	1	-	-	-	-	6	9	189	6	11	
III. kategorie	-	-	-	-	-	-	-	-	-	-	-	-	-	
IV. kategorie	-	-	-	-	-	-	-	-	-	-	-	-	-	
nezjištěná kategorie	-	-	-	-	-	-	-	-	-	-	-	-	-	
celkem	16	-	-	27	-	-	-	-	43	92	1563	46	115	
1971 - 1980														
I. kategorie	1	-	-	128	-	-	-	-	129	264	4459	138	314	
II. kategorie	-	-	-	-	-	-	-	-	-	-	-	-	-	
III. kategorie	-	-	-	-	-	-	-	-	-	-	-	-	-	
IV. kategorie	-	-	-	-	-	-	-	-	-	-	-	-	-	
nezjištěná kategorie	-	-	-	-	-	-	-	-	-	-	-	-	-	
celkem	1	-	-	128	-	-	-	-	129	264	4459	138	314	

3. Bytové domy - byty nájemní

Tab. č. 352 Trvale obydlené byty podle materiálu nosných zdí domu, počtu obytných místností, plochy bytu, počtu cenových domácností a bydlících osob, podle období výstavby nebo rekonstrukce domu, kategorie a velikosti bytu a podle druhu domu a právního důvodu užívání bytu

Stříbro

Období výstavby nebo rekonstrukce domu, kategorie a velikost bytu	Byty v domech podle materiálu nosných zdí								Počet bytů celkem	Počet obytných míst. 8 m ² a více podl. plochy	Obytná plocha bytu v m ²	Počet		
	cihly, tvárnice, cihlové bloky	kámen	kámen a cihly	stěnové panely	nepálené cihly	dřevo	jiné komb. mater. a ost.	nezjištěno				cenových domácností	bydlících osob	
1981 - 1990														
I. kategorie	7	-	5	71	-	-	-	-	83	218	3504	88	232	
II. kategorie	2	-	1	-	-	-	-	-	3	6	124	4	4	
III. kategorie	-	-	-	-	-	-	-	-	-	-	-	-	-	
IV. kategorie	-	-	-	-	-	-	-	-	-	-	-	-	-	
nezjištěná kategorie	-	-	-	-	-	-	-	-	-	-	-	-	-	
celkem	9	-	6	71	-	-	-	-	86	224	3628	92	236	
1991 a později														
I. kategorie	111	-	-	22	-	-	-	-	133	218	4003	135	267	
II. kategorie	-	-	-	-	-	-	-	-	-	-	-	-	-	
III. kategorie	-	-	2	-	-	-	-	-	2	2	36	2	8	
IV. kategorie	-	-	2	-	-	-	-	-	2	2	36	2	5	
nezjištěná kategorie	-	-	-	-	-	-	-	-	-	-	-	-	-	
celkem	111	-	4	22	-	-	-	-	137	222	4075	139	280	
Nezjištěno														
I. kategorie	-	-	-	-	-	-	-	-	-	-	-	-	-	
II. kategorie	-	-	-	-	-	-	-	-	-	-	-	-	-	
III. kategorie	-	-	-	-	-	-	-	-	-	-	-	-	-	
IV. kategorie	-	-	-	-	-	-	-	-	-	-	-	-	-	
nezjištěná kategorie	-	-	-	-	-	-	-	-	-	-	-	-	-	
celkem	-	-	-	-	-	-	-	-	-	-	-	-	-	
Úhrnem														
I. kategorie	195	-	35	250	-	-	-	-	480	1010	17264	506	1180	
II. kategorie	43	-	24	1	-	-	-	-	68	139	2768	89	220	
III. kategorie	2	-	8	-	-	-	-	-	10	15	356	13	39	
IV. kategorie	-	-	5	-	-	-	-	-	5	7	175	8	22	
nezjištěná kategorie	-	-	-	-	-	-	-	-	-	-	-	-	-	
celkem	240	-	72	251	-	-	-	-	563	1171	20563	616	1461	
Byty podle velikosti														
1 obytná místnost	89	-	21	56	-	-	-	-	166	166	3675	171	274	
2 pokoje	95	-	30	86	-	-	-	-	211	422	7641	228	574	
3 pokoje	45	-	21	91	-	-	-	-	157	471	7533	185	515	
4 pokoje	10	-	-	18	-	-	-	-	28	112	1714	31	96	
5+ pokojů	-	-	-	-	-	-	-	-	-	-	-	-	-	
nezjištěno	1	-	-	-	-	-	-	-	1	-	-	1	2	
celkem	240	-	72	251	-	-	-	-	563	1171	20563	616	1461	
Podíl (%) bytů podle velikosti														
1 obytná místnost	37,1	X	29,2	22,3	X	X	X	X	29,5	14,2	17,9	27,8	18,8	
2 pokoje	39,6	X	41,7	34,3	X	X	X	X	37,5	36,0	37,2	37,0	39,3	
3 pokoje	18,8	X	29,2	36,3	X	X	X	X	27,9	40,2	36,6	30,0	35,2	
4 pokoje	4,2	X	-	7,2	X	X	X	X	5,0	9,6	8,3	5,0	6,6	
5+ pokojů	-	X	-	-	X	X	X	X	-	-	-	-	-	
nezjištěno	0,4	X	-	-	X	X	X	X	0,2	-	-	0,2	0,1	
celkem	100,0	X	100,0	100,0	X	X	X	X	100,0	100,0	100,0	100,0	100,0	
Podíl (%) bytů podle materiálu nosných zdí	42,6	-	12,8	44,6	-	-	-	-	100,0	x	x	x	x	

4. Bytové domy - byty družstevní

Tab. č. 352 Trvale obydlené byty podle materiálu nosných zdí domu, počtu obytných místností, plochy bytu, počtu cenových domácností a bydlících osob, podle období výstavby nebo rekonstrukce domu, kategorie a velikosti bytu a podle druhu domu a právního důvodu užívání bytu

Stříbro

Období výstavby nebo rekonstrukce domu, kategorie a velikost bytu	Byty v domech podle materiálu nosných zdí								Počet bytů celkem	Počet obytných míst. 8 m ² a více podl. plochy	Obytná plocha bytu v m ²	Počet	
	cihly, tvárnice, cihlové bloky	kámen	kámen a cihly	stěnové panely	nepálené cihly	dřevo	jiné komb. mater. a ost.	nezjištěno				cenových domácností	bydlících osob
Do roku 1899													
I. kategorie	-	-	-	-	-	-	-	-	-	-	-	-	-
II. kategorie	-	-	-	-	-	-	-	-	-	-	-	-	-
III. kategorie	-	-	-	-	-	-	-	-	-	-	-	-	-
IV. kategorie	-	-	-	-	-	-	-	-	-	-	-	-	-
nezjištěná kategorie	-	-	-	-	-	-	-	-	-	-	-	-	-
celkem	-	-	-	-	-	-	-	-	-	-	-	-	-
1900 - 1919													
I. kategorie	-	-	-	-	-	-	-	-	-	-	-	-	-
II. kategorie	-	-	-	-	-	-	-	-	-	-	-	-	-
III. kategorie	-	-	-	-	-	-	-	-	-	-	-	-	-
IV. kategorie	-	-	-	-	-	-	-	-	-	-	-	-	-
nezjištěná kategorie	-	-	-	-	-	-	-	-	-	-	-	-	-
celkem	-	-	-	-	-	-	-	-	-	-	-	-	-
1920 - 1945													
I. kategorie	-	-	-	-	-	-	-	-	-	-	-	-	-
II. kategorie	-	-	-	-	-	-	-	-	-	-	-	-	-
III. kategorie	-	-	-	-	-	-	-	-	-	-	-	-	-
IV. kategorie	-	-	-	-	-	-	-	-	-	-	-	-	-
nezjištěná kategorie	-	-	-	-	-	-	-	-	-	-	-	-	-
celkem	-	-	-	-	-	-	-	-	-	-	-	-	-
1946 - 1960													
I. kategorie	-	-	-	-	-	-	-	-	-	-	-	-	-
II. kategorie	-	-	-	-	-	-	-	-	-	-	-	-	-
III. kategorie	-	-	-	-	-	-	-	-	-	-	-	-	-
IV. kategorie	-	-	-	-	-	-	-	-	-	-	-	-	-
nezjištěná kategorie	-	-	-	-	-	-	-	-	-	-	-	-	-
celkem	-	-	-	-	-	-	-	-	-	-	-	-	-
1961 - 1970													
I. kategorie	-	-	-	31	-	-	-	-	31	76	1154	31	61
II. kategorie	-	-	-	-	-	-	-	-	-	-	-	-	-
III. kategorie	-	-	-	-	-	-	-	-	-	-	-	-	-
IV. kategorie	-	-	-	-	-	-	-	-	-	-	-	-	-
nezjištěná kategorie	-	-	-	-	-	-	-	-	-	-	-	-	-
celkem	-	-	-	31	-	-	-	-	31	76	1154	31	61
1971 - 1980													
I. kategorie	-	-	-	75	-	-	-	-	75	190	3078	78	181
II. kategorie	-	-	-	-	-	-	-	-	-	-	-	-	-
III. kategorie	-	-	-	-	-	-	-	-	-	-	-	-	-
IV. kategorie	-	-	-	-	-	-	-	-	-	-	-	-	-
nezjištěná kategorie	-	-	-	-	-	-	-	-	-	-	-	-	-
celkem	-	-	-	75	-	-	-	-	75	190	3078	78	181

4. Bytové domy - byty družstevní

Tab. č. 352 Trvale obydlené byty podle materiálu nosných zdí domu, počtu obytných místností, plochy bytu, počtu cenových domácností a bydlících osob, podle období výstavby nebo rekonstrukce domu, kategorie a velikosti bytu a podle druhu domu a právního důvodu užívání bytu

Stříbro

Období výstavby nebo rekonstrukce domu, kategorie a velikost bytu	Byty v domech podle materiálu nosných zdí								Počet bytů celkem	Počet obytných míst. 8 m ² a více podl. plochy	Obytná plocha bytu v m ²	Počet		
	cihly, tvárnice, cihlové bloky	kámen	kámen a cihly	stěnové panely	nepálené cihly	dřevo	jiné komb. mater. a ost.	nezjištěno				cenových domácností	bydlících osob	
1981 - 1990														
I. kategorie	-	-	-	95	-	-	-	-	95	258	3981	103	293	
II. kategorie	-	-	-	-	-	-	-	-	-	-	-	-	-	
III. kategorie	-	-	-	-	-	-	-	-	-	-	-	-	-	
IV. kategorie	-	-	-	-	-	-	-	-	-	-	-	-	-	
nezjištěná kategorie	-	-	-	-	-	-	-	-	-	-	-	-	-	
celkem	-	-	-	95	-	-	-	-	95	258	3981	103	293	
1991 a později														
I. kategorie	16	-	-	-	-	-	-	-	16	33	557	17	26	
II. kategorie	1	-	-	-	-	-	-	-	1	3	42	1	1	
III. kategorie	-	-	-	-	-	-	-	-	-	-	-	-	-	
IV. kategorie	-	-	-	-	-	-	-	-	-	-	-	-	-	
nezjištěná kategorie	-	-	-	-	-	-	-	-	-	-	-	-	-	
celkem	17	-	-	-	-	-	-	-	17	36	599	18	27	
Nezjištěno														
I. kategorie	-	-	-	-	-	-	-	-	-	-	-	-	-	
II. kategorie	-	-	-	-	-	-	-	-	-	-	-	-	-	
III. kategorie	-	-	-	-	-	-	-	-	-	-	-	-	-	
IV. kategorie	-	-	-	-	-	-	-	-	-	-	-	-	-	
nezjištěná kategorie	-	-	-	-	-	-	-	-	-	-	-	-	-	
celkem	-	-	-	-	-	-	-	-	-	-	-	-	-	
Úhrnem														
I. kategorie	16	-	-	201	-	-	-	-	217	557	8770	229	561	
II. kategorie	1	-	-	-	-	-	-	-	1	3	42	1	1	
III. kategorie	-	-	-	-	-	-	-	-	-	-	-	-	-	
IV. kategorie	-	-	-	-	-	-	-	-	-	-	-	-	-	
nezjištěná kategorie	-	-	-	-	-	-	-	-	-	-	-	-	-	
celkem	17	-	-	201	-	-	-	-	218	560	8812	230	562	
Byty podle velikosti														
1 obytná místnost	4	-	-	35	-	-	-	-	39	39	804	39	55	
2 pokoje	7	-	-	35	-	-	-	-	42	84	1542	43	94	
3 pokoje	6	-	-	105	-	-	-	-	111	333	5024	118	316	
4 pokoje	-	-	-	26	-	-	-	-	26	104	1442	30	97	
5+ pokojů	-	-	-	-	-	-	-	-	-	-	-	-	-	
nezjištěno	-	-	-	-	-	-	-	-	-	-	-	-	-	
celkem	17	-	-	201	-	-	-	-	218	560	8812	230	562	
Podíl (%) bytů podle velikosti														
1 obytná místnost	23,5	X	X	17,4	X	X	X	X	17,9	7,0	9,1	17,0	9,8	
2 pokoje	41,2	X	X	17,4	X	X	X	X	19,3	15,0	17,5	18,7	16,7	
3 pokoje	35,3	X	X	52,2	X	X	X	X	50,9	59,5	57,0	51,3	56,2	
4 pokoje	-	X	X	12,9	X	X	X	X	11,9	18,6	16,4	13,0	17,3	
5+ pokojů	-	X	X	-	X	X	X	X	-	-	-	-	-	
nezjištěno	-	X	X	-	X	X	X	X	-	-	-	-	-	
celkem	100,0	X	X	100,0	X	X	X	X	100,0	100,0	100,0	100,0	100,0	
Podíl (%) bytů podle materiálu nosných zdí	7,8	-	-	92,2	-	-	-	-	100,0	x	x	x	x	

5. Bytové domy - byty členů družstva založeného
v průběhu privatizace

Tab. č. 352 Trvale obydlené byty podle materiálu nosných zdí domu, počtu obytných místností, plochy bytu, počtu cenových domácností a bydlících osob, podle období výstavby nebo rekonstrukce domu, kategorie a velikosti bytu a podle druhu domu a právního důvodu užívání bytu

Stříbro

Období výstavby nebo rekonstrukce domu, kategorie a velikost bytu	Byty v domech podle materiálu nosných zdí								Počet bytů celkem	Počet obytných míst. 8 m ² a více podl. plochy	Obytná plocha bytu v m ²	Počet		
	cihly, tvárnice, cihlové bloky	kámen	kámen a cihly	stěnové panely	nepálené cihly	dřevo	jiné komb. mater. a ost.	nezjištěno				cenových domácností	bydlících osob	
Do roku 1899														
I. kategorie	-	-	-	-	-	-	-	-	-	-	-	-	-	-
II. kategorie	-	-	1	-	-	-	-	-	1	2	35	1	1	
III. kategorie	-	-	-	-	-	-	-	-	-	-	-	-	-	-
IV. kategorie	-	-	-	-	-	-	-	-	-	-	-	-	-	-
nezjištěná kategorie	-	-	-	-	-	-	-	-	-	-	-	-	-	-
celkem	-	-	1	-	-	-	-	-	1	2	35	1	1	
1900 - 1919														
I. kategorie	-	-	-	-	-	-	-	-	-	-	-	-	-	-
II. kategorie	-	-	-	-	-	-	-	-	-	-	-	-	-	-
III. kategorie	-	-	-	-	-	-	-	-	-	-	-	-	-	-
IV. kategorie	-	-	-	-	-	-	-	-	-	-	-	-	-	-
nezjištěná kategorie	-	-	-	-	-	-	-	-	-	-	-	-	-	-
celkem	-	-	-	-	-	-	-	-	-	-	-	-	-	-
1920 - 1945														
I. kategorie	-	-	-	-	-	-	-	-	-	-	-	-	-	-
II. kategorie	-	-	-	-	-	-	-	-	-	-	-	-	-	-
III. kategorie	-	-	-	-	-	-	-	-	-	-	-	-	-	-
IV. kategorie	-	-	-	-	-	-	-	-	-	-	-	-	-	-
nezjištěná kategorie	-	-	-	-	-	-	-	-	-	-	-	-	-	-
celkem	-	-	-	-	-	-	-	-	-	-	-	-	-	-
1946 - 1960														
I. kategorie	-	-	-	-	-	-	-	-	-	-	-	-	-	-
II. kategorie	-	-	-	-	-	-	-	-	-	-	-	-	-	-
III. kategorie	-	-	-	-	-	-	-	-	-	-	-	-	-	-
IV. kategorie	-	-	-	-	-	-	-	-	-	-	-	-	-	-
nezjištěná kategorie	-	-	-	-	-	-	-	-	-	-	-	-	-	-
celkem	-	-	-	-	-	-	-	-	-	-	-	-	-	-
1961 - 1970														
I. kategorie	-	-	-	-	-	-	-	-	-	-	-	-	-	-
II. kategorie	-	-	-	-	-	-	-	-	-	-	-	-	-	-
III. kategorie	-	-	-	-	-	-	-	-	-	-	-	-	-	-
IV. kategorie	-	-	-	-	-	-	-	-	-	-	-	-	-	-
nezjištěná kategorie	-	-	-	-	-	-	-	-	-	-	-	-	-	-
celkem	-	-	-	-	-	-	-	-	-	-	-	-	-	-
1971 - 1980														
I. kategorie	-	-	-	-	-	-	-	-	-	-	-	-	-	-
II. kategorie	-	-	-	-	-	-	-	-	-	-	-	-	-	-
III. kategorie	-	-	-	-	-	-	-	-	-	-	-	-	-	-
IV. kategorie	-	-	-	-	-	-	-	-	-	-	-	-	-	-
nezjištěná kategorie	-	-	-	-	-	-	-	-	-	-	-	-	-	-
celkem	-	-	-	-	-	-	-	-	-	-	-	-	-	-

5. Bytové domy - byty členů družstva založeného
v průběhu privatizace

Tab. č. 352 Trvale obydlené byty podle materiálu nosných zdí
domu, počtu obytných místností, plochy bytu, počtu cenзовých
domácností a bydlících osob, podle období výstavby
nebo rekonstrukce domu, kategorie a velikosti bytu a podle druhu
domu a právního důvodu užívání bytu

Stříbro

Období výstavby nebo rekonstrukce domu, kategorie a velikost bytu	Byty v domech podle materiálu nosných zdí								Počet bytů celkem	Počet obytných míst. 8 m ² a více podl. plochy	Obytná plocha bytu v m ²	Počet	
	cihly, tvárnice, cihlové bloky	kámen	kámen a cihly	stěnové panely	nepálené cihly	dřevo	jiné komb. mater. a ost.	nezjištěno				cenзовých domácností	bydlících osob
1981 - 1990													
I. kategorie	-	-	-	-	-	-	-	-	-	-	-	-	-
II. kategorie	-	-	-	-	-	-	-	-	-	-	-	-	-
III. kategorie	-	-	-	-	-	-	-	-	-	-	-	-	-
IV. kategorie	-	-	-	-	-	-	-	-	-	-	-	-	-
nezjištěná kategorie	-	-	-	-	-	-	-	-	-	-	-	-	-
celkem	-	-	-	-	-	-	-	-	-	-	-	-	-
1991 a později													
I. kategorie	-	-	-	-	-	-	-	-	-	-	-	-	-
II. kategorie	-	-	-	-	-	-	-	-	-	-	-	-	-
III. kategorie	-	-	-	-	-	-	-	-	-	-	-	-	-
IV. kategorie	-	-	-	-	-	-	-	-	-	-	-	-	-
nezjištěná kategorie	-	-	-	-	-	-	-	-	-	-	-	-	-
celkem	-	-	-	-	-	-	-	-	-	-	-	-	-
Nezjištěno													
I. kategorie	-	-	-	-	-	-	-	-	-	-	-	-	-
II. kategorie	-	-	-	-	-	-	-	-	-	-	-	-	-
III. kategorie	-	-	-	-	-	-	-	-	-	-	-	-	-
IV. kategorie	-	-	-	-	-	-	-	-	-	-	-	-	-
nezjištěná kategorie	-	-	-	-	-	-	-	-	-	-	-	-	-
celkem	-	-	-	-	-	-	-	-	-	-	-	-	-
Úhrnem													
I. kategorie	-	-	-	-	-	-	-	-	-	-	-	-	-
II. kategorie	-	-	1	-	-	-	-	-	1	2	35	1	1
III. kategorie	-	-	-	-	-	-	-	-	-	-	-	-	-
IV. kategorie	-	-	-	-	-	-	-	-	-	-	-	-	-
nezjištěná kategorie	-	-	-	-	-	-	-	-	-	-	-	-	-
celkem	-	-	1	-	-	-	-	-	1	2	35	1	1
Byty podle velikosti													
1 obytná místnost	-	-	-	-	-	-	-	-	-	-	-	-	-
2 pokoje	-	-	1	-	-	-	-	-	1	2	35	1	1
3 pokoje	-	-	-	-	-	-	-	-	-	-	-	-	-
4 pokoje	-	-	-	-	-	-	-	-	-	-	-	-	-
5+ pokojů	-	-	-	-	-	-	-	-	-	-	-	-	-
nezjištěno	-	-	-	-	-	-	-	-	-	-	-	-	-
celkem	-	-	1	-	-	-	-	-	1	2	35	1	1
Podíl (%) bytů podle velikosti													
1 obytná místnost	X	X	-	X	X	X	X	X	-	-	-	-	-
2 pokoje	X	X	100,0	X	X	X	X	X	100,0	100,0	100,0	100,0	100,0
3 pokoje	X	X	-	X	X	X	X	X	-	-	-	-	-
4 pokoje	X	X	-	X	X	X	X	X	-	-	-	-	-
5+ pokojů	X	X	-	X	X	X	X	X	-	-	-	-	-
nezjištěno	X	X	-	X	X	X	X	X	-	-	-	-	-
celkem	X	X	100,0	X	X	X	X	X	100,0	100,0	100,0	100,0	100,0
Podíl (%) bytů podle materiálu nosných zdí	-	-	100,0	-	-	-	-	-	100,0	x	x	x	x

6. Bytové domy - byty ostatní

Tab. č. 352 Trvale obydlené byty podle materiálu nosných zdí domu, počtu obytných místností, plochy bytu, počtu cenových domácností a bydlících osob, podle období výstavby nebo rekonstrukce domu, kategorie a velikosti bytu a podle druhu domu a právního důvodu užívání bytu

Stříbro

Období výstavby nebo rekonstrukce domu, kategorie a velikost bytu	Byty v domech podle materiálu nosných zdí								Počet bytů celkem	Počet obytných míst. 8 m ² a více podl. plochy	Obytná plocha bytu v m ²	Počet	
	cihly, tvárnice, cihlové bloky	kámen	kámen a cihly	stěnové panely	nepálené cihly	dřevo	jiné komb. mater. a ost.	nezjištěno				cenových domácností	bydlících osob
Do roku 1899													
I. kategorie	-	-	1	-	-	-	-	-	1	3	56	1	4
II. kategorie	-	-	-	-	-	-	-	-	-	-	-	-	-
III. kategorie	-	-	-	-	-	-	-	-	-	-	-	-	-
IV. kategorie	-	-	-	-	-	-	-	-	-	-	-	-	-
nezjištěná kategorie	-	-	-	-	-	-	-	-	-	-	-	-	-
celkem	-	-	1	-	-	-	-	-	1	3	56	1	4
1900 - 1919													
I. kategorie	1	-	-	-	-	-	-	-	1	3	62	1	2
II. kategorie	-	-	-	-	-	-	-	-	-	-	-	-	-
III. kategorie	-	-	-	-	-	-	-	-	-	-	-	-	-
IV. kategorie	-	-	-	-	-	-	-	-	-	-	-	-	-
nezjištěná kategorie	-	-	-	-	-	-	-	-	-	-	-	-	-
celkem	1	-	-	-	-	-	-	-	1	3	62	1	2
1920 - 1945													
I. kategorie	4	-	3	-	-	-	-	-	7	22	460	7	15
II. kategorie	-	-	-	-	-	-	-	-	-	-	-	-	-
III. kategorie	-	-	-	-	-	-	-	-	-	-	-	-	-
IV. kategorie	-	-	-	-	-	-	-	-	-	-	-	-	-
nezjištěná kategorie	-	-	-	-	-	-	-	-	-	-	-	-	-
celkem	4	-	3	-	-	-	-	-	7	22	460	7	15
1946 - 1960													
I. kategorie	-	-	-	1	-	-	-	-	1	2	30	1	1
II. kategorie	1	-	2	-	-	-	-	-	3	8	108	4	8
III. kategorie	-	-	-	-	-	-	-	-	-	-	-	-	-
IV. kategorie	-	-	-	-	-	-	-	-	-	-	-	-	-
nezjištěná kategorie	-	-	-	-	-	-	-	-	-	-	-	-	-
celkem	1	-	2	1	-	-	-	-	4	10	138	5	9
1961 - 1970													
I. kategorie	-	-	-	11	-	-	-	-	11	27	421	13	23
II. kategorie	-	-	-	-	-	-	-	-	-	-	-	-	-
III. kategorie	-	-	-	-	-	-	-	-	-	-	-	-	-
IV. kategorie	-	-	-	-	-	-	-	-	-	-	-	-	-
nezjištěná kategorie	-	-	-	-	-	-	-	-	-	-	-	-	-
celkem	-	-	-	11	-	-	-	-	11	27	421	13	23
1971 - 1980													
I. kategorie	-	-	1	7	-	-	-	-	8	17	307	8	14
II. kategorie	1	-	-	-	-	-	-	-	1	2	48	1	3
III. kategorie	-	-	-	-	-	-	-	-	-	-	-	-	-
IV. kategorie	-	-	-	-	-	-	-	-	-	-	-	-	-
nezjištěná kategorie	-	-	-	-	-	-	-	-	-	-	-	-	-
celkem	1	-	1	7	-	-	-	-	9	19	355	9	17

6. Bytové domy - byty ostatní

Tab. č. 352 Trvale obydlené byty podle materiálu nosných zdí domu, počtu obytných místností, plochy bytu, počtu cenзовých domácností a bydlících osob, podle období výstavby nebo rekonstrukce domu, kategorie a velikosti bytu a podle druhu domu a právního důvodu užívání bytu

Stříbro

Období výstavby nebo rekonstrukce domu, kategorie a velikost bytu	Byty v domech podle materiálu nosných zdí								Počet bytů celkem	Počet obytných míst. 8 m ² a více podl. plochy	Obytná plocha bytu v m ²	Počet		
	cihly, tvárnice, cihlové bloky	kámen	kámen a cihly	stěnové panely	nepálené cihly	dřevo	jiné komb. mater. a ost.	nezjištěno				cenзовých domácností	bydlících osob	
1981 - 1990														
I. kategorie	4	-	1	12	-	-	-	-	17	40	678	18	44	
II. kategorie	-	-	-	-	-	-	-	-	-	-	-	-	-	
III. kategorie	-	-	-	-	-	-	-	-	-	-	-	-	-	
IV. kategorie	-	-	-	-	-	-	-	-	-	-	-	-	-	
nezjištěná kategorie	-	-	-	-	-	-	-	-	-	-	-	-	-	
celkem	4	-	1	12	-	-	-	-	17	40	678	18	44	
1991 a později														
I. kategorie	3	-	-	4	-	-	-	-	7	15	269	7	18	
II. kategorie	-	-	-	-	-	-	-	-	-	-	-	-	-	
III. kategorie	-	-	-	-	-	-	-	-	-	-	-	-	-	
IV. kategorie	-	-	-	-	-	-	-	-	-	-	-	-	-	
nezjištěná kategorie	-	-	-	-	-	-	-	-	-	-	-	-	-	
celkem	3	-	-	4	-	-	-	-	7	15	269	7	18	
Nezjištěno														
I. kategorie	-	-	-	-	-	-	-	-	-	-	-	-	-	
II. kategorie	-	-	-	-	-	-	-	-	-	-	-	-	-	
III. kategorie	-	-	-	-	-	-	-	-	-	-	-	-	-	
IV. kategorie	-	-	-	-	-	-	-	-	-	-	-	-	-	
nezjištěná kategorie	-	-	-	-	-	-	-	-	-	-	-	-	-	
celkem	-	-	-	-	-	-	-	-	-	-	-	-	-	
Úhrnem														
I. kategorie	12	-	6	35	-	-	-	-	53	129	2283	56	121	
II. kategorie	2	-	2	-	-	-	-	-	4	10	156	5	11	
III. kategorie	-	-	-	-	-	-	-	-	-	-	-	-	-	
IV. kategorie	-	-	-	-	-	-	-	-	-	-	-	-	-	
nezjištěná kategorie	-	-	-	-	-	-	-	-	-	-	-	-	-	
celkem	14	-	8	35	-	-	-	-	57	139	2439	61	132	
Byty podle velikosti														
1 obytná místnost	3	-	1	5	-	-	-	-	9	9	195	9	15	
2 pokoje	6	-	-	12	-	-	-	-	18	36	634	20	40	
3 pokoje	3	-	6	13	-	-	-	-	22	66	1126	24	57	
4 pokoje	2	-	1	4	-	-	-	-	7	28	484	7	19	
5+ pokojů	-	-	-	-	-	-	-	-	-	-	-	-	-	
nezjištěno	-	-	-	1	-	-	-	-	1	-	-	1	1	
celkem	14	-	8	35	-	-	-	-	57	139	2439	61	132	
Podíl (%) bytů podle velikosti														
1 obytná místnost	21,4	X	12,5	14,3	X	X	X	X	15,8	6,5	8,0	14,8	11,4	
2 pokoje	42,9	X	-	34,3	X	X	X	X	31,6	25,9	26,0	32,8	30,3	
3 pokoje	21,4	X	75,0	37,1	X	X	X	X	38,6	47,5	46,2	39,3	43,2	
4 pokoje	14,3	X	12,5	11,4	X	X	X	X	12,3	20,1	19,8	11,5	14,4	
5+ pokojů	-	X	-	-	X	X	X	X	-	-	-	-	-	
nezjištěno	-	X	-	2,9	X	X	X	X	1,8	-	-	1,6	0,8	
celkem	100,0	X	100,0	100,0	X	X	X	X	100,0	100,0	100,0	100,0	100,0	
Podíl (%) bytů podle materiálu nosných zdí	24,6	-	14,0	61,4	-	-	-	-	100,0	x	x	x	x	

7. Ostatní budovy

Tab. č. 352 Trvale obydlené byty podle materiálu nosných zdí domu, počtu obytných místností, plochy bytu, počtu cenzových domácností a bydlících osob, podle období výstavby nebo rekonstrukce domu, kategorie a velikosti bytu a podle druhu domu a právního důvodu užívání bytu

Stříbro

Období výstavby nebo rekonstrukce domu, kategorie a velikost bytu	Byty v domech podle materiálu nosných zdí								Počet bytů celkem	Počet obytných míst. 8 m ² a více podl. plochy	Obytná plocha bytu v m ²	Počet	
	cihly, tvárnice, cihlové bloky	kámen	kámen a cihly	stěnové panely	nepálené cihly	dřevo	jiné komb. mater. a ost.	nezjištěno				cenzových domácností	bydlících osob
Do roku 1899													
I. kategorie	-	-	6	-	-	-	-	-	6	11	240	6	13
II. kategorie	-	-	1	-	-	-	-	-	1	2	40	1	2
III. kategorie	-	-	1	-	-	-	-	-	1	1	39	1	2
IV. kategorie	-	-	-	-	-	-	-	-	-	-	-	-	-
nezjištěná kategorie	-	-	-	-	-	-	-	-	-	-	-	-	-
celkem	-	-	8	-	-	-	-	-	8	14	319	8	17
1900 - 1919													
I. kategorie	-	-	1	-	-	-	-	-	1	3	50	1	3
II. kategorie	-	-	-	-	-	-	-	-	-	-	-	-	-
III. kategorie	-	-	-	-	-	-	-	-	-	-	-	-	-
IV. kategorie	-	-	-	-	-	-	-	-	-	-	-	-	-
nezjištěná kategorie	-	-	-	-	-	-	-	-	-	-	-	-	-
celkem	-	-	1	-	-	-	-	-	1	3	50	1	3
1920 - 1945													
I. kategorie	3	-	2	-	-	-	-	-	5	14	310	5	14
II. kategorie	-	-	1	-	-	-	-	-	1	3	49	1	3
III. kategorie	-	-	-	-	-	-	-	-	-	-	-	-	-
IV. kategorie	-	-	-	-	-	-	-	-	-	-	-	-	-
nezjištěná kategorie	-	-	-	-	-	-	-	-	-	-	-	-	-
celkem	3	-	3	-	-	-	-	-	6	17	359	6	17
1946 - 1960													
I. kategorie	1	-	1	-	-	-	-	-	2	6	98	2	8
II. kategorie	1	-	-	-	-	-	-	-	1	2	31	1	2
III. kategorie	-	-	-	-	-	-	-	-	-	-	-	-	-
IV. kategorie	-	-	-	-	-	-	-	-	-	-	-	-	-
nezjištěná kategorie	1	-	-	-	-	-	-	-	1	-	-	2	4
celkem	3	-	1	-	-	-	-	-	4	8	129	5	14
1961 - 1970													
I. kategorie	1	-	-	-	-	-	-	-	1	3	36	1	1
II. kategorie	-	-	1	-	-	-	-	-	1	3	63	1	2
III. kategorie	-	-	-	-	-	-	-	-	-	-	-	-	-
IV. kategorie	-	-	-	-	-	-	-	-	-	-	-	-	-
nezjištěná kategorie	-	-	-	-	-	-	-	-	-	-	-	-	-
celkem	1	-	1	-	-	-	-	-	2	6	99	2	3
1971 - 1980													
I. kategorie	1	-	1	-	-	-	-	-	2	5	85	2	4
II. kategorie	-	-	-	-	-	-	-	-	-	-	-	-	-
III. kategorie	-	-	-	-	-	-	-	-	-	-	-	-	-
IV. kategorie	-	-	-	-	-	-	-	-	-	-	-	-	-
nezjištěná kategorie	-	-	-	-	-	-	-	-	-	-	-	-	-
celkem	1	-	1	-	-	-	-	-	2	5	85	2	4

7. Ostatní budovy

Tab. č. 352 Trvale obydlené byty podle materiálu nosných zdí domu, počtu obytných místností, plochy bytu, počtu cenových domácností a bydlících osob, podle období výstavby nebo rekonstrukce domu, kategorie a velikosti bytu a podle druhu domu a právního důvodu užívání bytu

Stříbro

Období výstavby nebo rekonstrukce domu, kategorie a velikost bytu	Byty v domech podle materiálu nosných zdí								Počet bytů celkem	Počet obytných míst. 8 m ² a více podl. plochy	Obytná plocha bytu v m ²	Počet		
	cihly, tvárnice, cihlové bloky	kámen	kámen a cihly	stěnové panely	nepálené cihly	dřevo	jiné komb. mater. a ost.	nezjištěno				cenových domácností	bydlících osob	
1981 - 1990														
I. kategorie	1	-	-	1	-	-	-	-	2	3	80	2	4	
II. kategorie	-	-	-	-	-	-	-	-	-	-	-	-	-	
III. kategorie	-	-	-	-	-	-	-	-	-	-	-	-	-	
IV. kategorie	-	-	-	-	-	-	-	-	-	-	-	-	-	
nezjištěná kategorie	-	-	-	-	-	-	-	-	-	-	-	-	-	
celkem	1	-	-	1	-	-	-	-	2	3	80	2	4	
1991 a později														
I. kategorie	1	-	3	-	-	-	-	-	4	10	227	4	8	
II. kategorie	-	-	-	-	-	-	-	-	-	-	-	-	-	
III. kategorie	-	-	-	-	-	-	-	-	-	-	-	-	-	
IV. kategorie	-	-	-	-	-	-	-	-	-	-	-	-	-	
nezjištěná kategorie	-	-	-	-	-	-	-	-	-	-	-	-	-	
celkem	1	-	3	-	-	-	-	-	4	10	227	4	8	
Nezjištěno														
I. kategorie	-	-	-	-	-	-	-	-	-	-	-	-	-	
II. kategorie	-	-	-	-	-	-	-	-	-	-	-	-	-	
III. kategorie	-	-	-	-	-	-	-	-	-	-	-	-	-	
IV. kategorie	-	-	-	-	-	-	-	-	-	-	-	-	-	
nezjištěná kategorie	-	-	-	-	-	-	-	-	-	-	-	-	-	
celkem	-	-	-	-	-	-	-	-	-	-	-	-	-	
Úhrnem														
I. kategorie	8	-	14	1	-	-	-	-	23	55	1126	23	55	
II. kategorie	1	-	3	-	-	-	-	-	4	10	183	4	9	
III. kategorie	-	-	1	-	-	-	-	-	1	1	39	1	2	
IV. kategorie	-	-	-	-	-	-	-	-	-	-	-	-	-	
nezjištěná kategorie	1	-	-	-	-	-	-	-	1	-	-	2	4	
celkem	10	-	18	1	-	-	-	-	29	66	1348	30	70	
Byty podle velikosti														
1 obytná místnost	1	-	4	-	-	-	-	-	5	5	134	5	8	
2 pokoje	2	-	6	1	-	-	-	-	9	18	451	9	21	
3 pokoje	6	-	7	-	-	-	-	-	13	39	695	13	34	
4 pokoje	-	-	1	-	-	-	-	-	1	4	68	1	3	
5+ pokojů	-	-	-	-	-	-	-	-	-	-	-	-	-	
nezjištěno	1	-	-	-	-	-	-	-	1	-	-	2	4	
celkem	10	-	18	1	-	-	-	-	29	66	1348	30	70	
Podíl (%) bytů podle velikosti														
1 obytná místnost	10,0	X	22,2	-	X	X	X	X	17,2	7,6	9,9	16,7	11,4	
2 pokoje	20,0	X	33,3	100,0	X	X	X	X	31,0	27,3	33,5	30,0	30,0	
3 pokoje	60,0	X	38,9	-	X	X	X	X	44,8	59,1	51,6	43,3	48,6	
4 pokoje	-	X	5,6	-	X	X	X	X	3,4	6,1	5,0	3,3	4,3	
5+ pokojů	-	X	-	-	X	X	X	X	-	-	-	-	-	
nezjištěno	10,0	X	-	-	X	X	X	X	3,4	-	-	6,7	5,7	
celkem	100,0	X	100,0	100,0	X	X	X	X	100,0	100,0	100,0	100,0	100,0	
Podíl (%) bytů podle materiálu nosných zdí	34,5	-	62,1	3,4	-	-	-	-	100,0	x	x	x	x	

8. Domovní fond úhrnem

Tab. č. 352 Trvale obydlené byty podle materiálu nosných zdí domu, počtu obytných místností, plochy bytu, počtu cenových domácností a bydlících osob, podle období výstavby nebo rekonstrukce domu, kategorie a velikosti bytu a podle druhu domu a právního důvodu užívání bytu

Stříbro

Období výstavby nebo rekonstrukce domu, kategorie a velikost bytu	Byty v domech podle materiálu nosných zdí								Počet bytů celkem	Počet obytných míst. 8 m ² a více podl. plochy	Obytná plocha bytu v m ²	Počet		
	cihly, tvárnice, cihlové bloky	kámen	kámen a cihly	stěnové panely	nepálené cihly	dřevo	jiné komb. mater. a ost.	nezjištěno				cenových domácností	bydlících osob	
Do roku 1899														
I. kategorie	8	7	58	-	-	-	1	-	74	182	4077	75	175	
II. kategorie	25	4	30	-	-	-	-	-	59	126	2469	71	158	
III. kategorie	-	-	7	-	-	-	1	-	8	15	331	10	24	
IV. kategorie	-	-	3	-	-	-	-	-	3	4	103	4	7	
nezjištěná kategorie	-	-	-	-	-	-	-	-	-	-	-	-	-	
celkem	33	11	98	-	-	-	2	-	144	327	6980	160	364	
1900 - 1919														
I. kategorie	18	-	41	-	-	-	-	-	59	173	3751	70	165	
II. kategorie	9	1	24	-	-	-	-	-	34	84	1745	41	90	
III. kategorie	1	1	6	-	-	-	-	-	8	19	365	14	41	
IV. kategorie	-	1	8	-	-	-	-	-	9	21	502	12	26	
nezjištěná kategorie	-	-	1	-	-	-	-	-	1	-	-	1	1	
celkem	28	3	80	-	-	-	-	-	111	297	6363	138	323	
1920 - 1945														
I. kategorie	115	5	113	-	1	-	1	1	236	732	14408	258	626	
II. kategorie	23	2	25	-	-	-	1	-	52	121	2514	54	110	
III. kategorie	5	1	11	-	-	-	-	-	17	37	712	21	42	
IV. kategorie	4	-	7	-	-	-	-	-	11	21	414	12	34	
nezjištěná kategorie	1	-	-	-	-	-	-	-	1	2	39	1	2	
celkem	148	8	156	-	1	1	2	1	317	913	18087	346	814	
1946 - 1960														
I. kategorie	135	-	64	48	-	-	1	-	248	580	9728	263	631	
II. kategorie	54	-	9	2	-	-	-	-	65	164	2697	81	188	
III. kategorie	1	1	1	-	-	-	-	-	3	3	51	3	3	
IV. kategorie	-	-	2	-	-	-	-	-	2	4	74	2	4	
nezjištěná kategorie	1	-	-	-	-	-	-	-	1	-	-	2	4	
celkem	191	1	76	50	-	-	1	-	319	751	12550	351	830	
1961 - 1970														
I. kategorie	82	-	5	299	1	-	2	-	389	957	14980	426	998	
II. kategorie	9	-	2	1	-	-	-	-	12	25	524	14	26	
III. kategorie	-	-	-	-	-	-	-	-	-	-	-	-	-	
IV. kategorie	-	-	-	-	-	-	-	-	-	-	-	-	-	
nezjištěná kategorie	-	-	-	-	-	-	-	-	-	-	-	-	-	
celkem	91	-	7	300	1	-	2	-	401	982	15504	440	1024	
1971 - 1980														
I. kategorie	140	-	21	314	-	-	14	-	489	1382	23631	545	1303	
II. kategorie	11	-	-	1	-	-	-	-	12	37	675	13	31	
III. kategorie	1	-	-	-	-	-	-	-	1	3	39	1	1	
IV. kategorie	-	-	-	-	-	-	-	-	-	-	-	-	-	
nezjištěná kategorie	-	-	-	-	-	-	-	-	-	-	-	-	-	
celkem	152	-	21	315	-	-	14	-	502	1422	24345	559	1335	

8. Domovní fond úhrnem

Tab. č. 352 Trvale obydlené byty podle materiálu nosných zdí domu, počtu obytných místností, plochy bytu, počtu cenových domácností a bydlících osob, podle období výstavby nebo rekonstrukce domu, kategorie a velikosti bytu a podle druhu domu a právního důvodu užívání bytu

Stříbro

Období výstavby nebo rekonstrukce domu, kategorie a velikost bytu	Byty v domech podle materiálu nosných zdí								Počet bytů celkem	Počet obytných míst. 8 m ² a více podl. plochy	Obytná plocha bytu v m ²	Počet		
	cihly, tvárnice, cihlové bloky	kámen	kámen a cihly	stěnové panely	nepálené cihly	dřevo	jiné komb. mater. a ost.	nezjištěno				cenových domácností	bydlících osob	
1981 - 1990														
I. kategorie	219	-	34	403	-	-	12	-	668	2077	36170	732	2085	
II. kategorie	10	-	2	3	-	-	-	-	15	45	792	18	52	
III. kategorie	-	-	-	-	-	-	-	-	-	-	-	-	-	
IV. kategorie	-	-	-	-	-	-	-	-	-	-	-	-	-	
nezjištěná kategorie	1	-	-	-	-	-	-	-	1	-	-	1	2	
celkem	230	-	36	406	-	-	12	-	684	2122	36962	751	2139	
1991 a později														
I. kategorie	215	-	35	73	-	-	1	-	324	798	14901	338	788	
II. kategorie	3	-	3	-	-	-	-	-	6	17	317	7	13	
III. kategorie	-	-	3	-	-	-	-	-	3	5	72	3	10	
IV. kategorie	-	-	3	-	-	-	-	-	3	3	54	3	10	
nezjištěná kategorie	-	-	-	-	-	-	-	-	-	-	-	-	-	
celkem	218	-	44	73	-	-	1	-	336	823	15344	351	821	
Nezjištěno														
I. kategorie	4	-	5	-	-	-	-	2	11	28	513	14	31	
II. kategorie	3	1	4	-	-	-	-	-	8	23	419	8	17	
III. kategorie	-	-	1	-	-	-	-	-	1	1	34	1	1	
IV. kategorie	1	-	3	-	-	-	-	1	5	10	245	6	10	
nezjištěná kategorie	-	-	2	-	-	-	-	2	4	-	-	4	5	
celkem	8	1	15	-	-	-	-	5	29	62	1211	33	64	
Úhrnem														
I. kategorie	936	12	376	1137	2	-	32	3	2498	6909	122159	2721	6802	
II. kategorie	147	8	99	7	-	1	1	-	263	642	12152	307	685	
III. kategorie	8	3	29	-	-	-	1	-	41	83	1604	53	122	
IV. kategorie	5	1	26	-	-	-	-	1	33	63	1392	39	91	
nezjištěná kategorie	3	-	3	-	-	-	-	2	8	2	39	9	14	
celkem	1099	24	533	1144	2	1	34	6	2843	7699	137346	3129	7714	
Byty podle velikosti														
1 obytná místnost	129	5	63	175	1	-	-	-	373	373	8311	390	617	
2 pokoje	322	7	181	354	1	1	5	2	873	1746	32622	940	2084	
3 pokoje	282	7	198	519	-	-	19	2	1027	3081	51970	1127	3070	
4 pokoje	196	3	58	88	-	-	8	-	353	1412	24399	407	1166	
5+ pokojů	164	2	29	6	-	-	2	-	203	1087	20044	250	748	
nezjištěno	6	-	4	2	-	-	-	2	14	-	-	15	29	
celkem	1099	24	533	1144	2	1	34	6	2843	7699	137346	3129	7714	
Podíl (%) bytů podle velikosti														
1 obytná místnost	11,7	20,8	11,8	15,3	50,0	-	-	-	13,1	4,8	6,1	12,5	8,0	
2 pokoje	29,3	29,2	34,0	30,9	50,0	100,0	14,7	33,3	30,7	22,7	23,8	30,0	27,0	
3 pokoje	25,7	29,2	37,1	45,4	-	-	55,9	33,3	36,1	40,0	37,8	36,0	39,8	
4 pokoje	17,8	12,5	10,9	7,7	-	-	23,5	-	12,4	18,3	17,8	13,0	15,1	
5+ pokojů	14,9	8,3	5,4	0,5	-	-	5,9	-	7,1	14,1	14,6	8,0	9,7	
nezjištěno	0,5	-	0,8	0,2	-	-	-	33,3	0,5	-	-	0,5	0,4	
celkem	100,0	100,0	100,0	100,0	100,0	100,0	100,0	100,0	100,0	100,0	100,0	100,0	100,0	
Podíl (%) bytů podle materiálu nosných zdí														
	38,7	0,8	18,7	40,2	0,1	0,0	1,2	0,2	100,0	x	x	x	x	

9. z toho rodinné domy s 1 bytem

Tab. č. 352 Trvale obydlené byty podle materiálu nosných zdí domu, počtu obytných místností, plochy bytu, počtu cenзовých domácností a bydlících osob, podle období výstavby nebo rekonstrukce domu, kategorie a velikosti bytu a podle druhu domu a právního důvodu užívání bytu

Stříbro

Období výstavby nebo rekonstrukce domu, kategorie a velikost bytu	Byty v domech podle materiálu nosných zdí								Počet bytů celkem	Počet obytných míst. 8 m ² a více podl. plochy	Obytná plocha bytu v m ²	Počet		
	cihly, tvárnice, cihlové bloky	kámen	kámen a cihly	stěnové panely	nepálené cihly	dřevo	jiné komb. mater. a ost.	nezjištěno				cenзовých domácností	bydlících osob	
Do roku 1899														
I. kategorie	1	3	16	-	-	-	1	-	21	63	1382	21	52	
II. kategorie	2	2	7	-	-	-	-	-	11	33	603	13	22	
III. kategorie	-	-	3	-	-	-	1	-	4	7	160	5	9	
IV. kategorie	-	-	3	-	-	-	-	-	3	4	103	4	7	
nezjištěná kategorie	-	-	-	-	-	-	-	-	-	-	-	-	-	
celkem	3	5	29	-	-	-	2	-	39	107	2248	43	90	
1900 - 1919														
I. kategorie	8	-	16	-	-	-	-	-	24	81	1932	30	72	
II. kategorie	3	1	7	-	-	-	-	-	11	30	570	13	20	
III. kategorie	-	1	3	-	-	-	-	-	4	13	204	9	23	
IV. kategorie	-	1	4	-	-	-	-	-	5	13	297	5	7	
nezjištěná kategorie	-	-	-	-	-	-	-	-	-	-	-	-	-	
celkem	11	3	30	-	-	-	-	-	44	137	3003	57	122	
1920 - 1945														
I. kategorie	56	3	56	-	1	-	-	1	117	404	7766	131	322	
II. kategorie	5	2	13	-	-	1	-	-	21	52	1085	21	42	
III. kategorie	1	1	6	-	-	-	-	-	8	24	419	9	17	
IV. kategorie	4	1	5	-	-	-	-	-	9	17	334	9	12	
nezjištěná kategorie	-	-	-	-	-	-	-	-	-	-	-	-	-	
celkem	66	6	80	-	1	1	-	1	155	497	9604	170	393	
1946 - 1960														
I. kategorie	14	-	4	1	-	-	1	-	20	51	916	22	48	
II. kategorie	2	-	-	1	-	-	-	-	3	8	109	5	9	
III. kategorie	-	1	1	-	-	-	-	-	2	2	35	2	2	
IV. kategorie	-	-	-	-	-	-	-	-	-	-	-	-	-	
nezjištěná kategorie	-	-	-	-	-	-	-	-	-	-	-	-	-	
celkem	16	1	5	2	-	-	1	-	25	61	1060	29	59	
1961 - 1970														
I. kategorie	17	-	5	2	1	-	2	-	27	99	1727	34	71	
II. kategorie	1	-	1	-	-	-	-	-	2	6	147	3	5	
III. kategorie	-	-	-	-	-	-	-	-	-	-	-	-	-	
IV. kategorie	-	-	-	-	-	-	-	-	-	-	-	-	-	
nezjištěná kategorie	-	-	-	-	-	-	-	-	-	-	-	-	-	
celkem	18	-	6	2	1	-	2	-	29	105	1874	37	76	
1971 - 1980														
I. kategorie	90	-	13	5	-	-	14	-	122	510	9116	150	394	
II. kategorie	6	-	-	-	-	-	-	-	6	23	442	6	13	
III. kategorie	1	-	-	-	-	-	-	-	1	3	39	1	1	
IV. kategorie	-	-	-	-	-	-	-	-	-	-	-	-	-	
nezjištěná kategorie	-	-	-	-	-	-	-	-	-	-	-	-	-	
celkem	97	-	13	5	-	-	14	-	129	536	9597	157	408	

9. z toho rodinné domy s 1 bytem

Tab. č. 352 Trvale obydlené byty podle materiálu nosných zdí domu, počtu obytných místností, plochy bytu, počtu cenových domácností a bydlících osob, podle období výstavby nebo rekonstrukce domu, kategorie a velikosti bytu a podle druhu domu a právního důvodu užívání bytu

Stříbro

Období výstavby nebo rekonstrukce domu, kategorie a velikost bytu	Byty v domech podle materiálu nosných zdí								Počet bytů celkem	Počet obytných míst. 8 m ² a více podl. plochy	Obytná plocha bytu v m ²	Počet		
	cihly, tvárnice, cihlové bloky	kámen	kámen a cihly	stěnové panely	nepálené cihly	dřevo	jiné komb. mater. a ost.	nezjištěno				cenových domácností	bydlících osob	
1981 - 1990														
I. kategorie	169	-	18	1	-	-	-	2	-	190	834	16263	219	715
II. kategorie	5	-	1	-	-	-	-	-	-	6	22	404	6	23
III. kategorie	-	-	-	-	-	-	-	-	-	-	-	-	-	-
IV. kategorie	-	-	-	-	-	-	-	-	-	-	-	-	-	-
nezjištěná kategorie	1	-	-	-	-	-	-	-	-	1	-	-	1	2
celkem	175	-	19	1	-	-	-	2	-	197	856	16667	226	740
1991 a později														
I. kategorie	50	-	18	7	-	-	-	1	-	76	309	5753	85	258
II. kategorie	2	-	3	-	-	-	-	-	-	5	14	275	6	12
III. kategorie	-	-	1	-	-	-	-	-	-	1	3	36	1	2
IV. kategorie	-	-	1	-	-	-	-	-	-	1	1	18	1	5
nezjištěná kategorie	-	-	-	-	-	-	-	-	-	-	-	-	-	-
celkem	52	-	23	7	-	-	-	1	-	83	327	6082	93	277
Nezjištěno														
I. kategorie	3	-	5	-	-	-	-	-	2	10	25	443	13	30
II. kategorie	1	1	2	-	-	-	-	-	-	4	11	152	4	8
III. kategorie	-	-	1	-	-	-	-	-	-	1	1	34	1	1
IV. kategorie	1	-	3	-	-	-	-	-	1	5	10	245	6	10
nezjištěná kategorie	-	-	2	-	-	-	-	-	2	4	-	-	4	5
celkem	5	1	13	-	-	-	-	-	5	24	47	874	28	54
Úhrnem														
I. kategorie	408	6	151	16	2	-	-	21	3	607	2376	45298	705	1962
II. kategorie	27	6	34	1	-	-	1	-	-	69	199	3787	77	154
III. kategorie	2	3	15	-	-	-	-	1	-	21	53	927	28	55
IV. kategorie	5	1	16	-	-	-	-	-	1	23	45	997	25	41
nezjištěná kategorie	1	-	2	-	-	-	-	-	2	5	-	-	5	7
celkem	443	16	218	17	2	1	22	22	6	725	2673	51009	840	2219
Byty podle velikosti														
1 obytná místnost	7	4	18	-	1	-	-	-	-	30	30	758	34	58
2 pokoje	36	6	49	-	1	1	2	2	2	97	194	4093	107	221
3 pokoje	73	4	76	6	-	-	10	2	171	513	10198	186	462	
4 pokoje	164	2	46	4	-	-	8	-	224	896	16625	264	733	
5+ pokojů	160	-	26	6	-	-	2	-	194	1040	19335	240	725	
nezjištěno	3	-	3	1	-	-	-	2	9	-	-	9	20	20
celkem	443	16	218	17	2	1	22	6	725	2673	51009	840	2219	
Podíl (%) bytů podle velikosti														
1 obytná místnost	1,6	25,0	8,3	-	50,0	-	-	-	4,1	1,1	1,5	4,0	2,6	2,6
2 pokoje	8,1	37,5	22,5	-	50,0	100,0	9,1	33,3	13,4	7,3	8,0	12,7	10,0	10,0
3 pokoje	16,5	25,0	34,9	35,3	-	-	45,5	33,3	23,6	19,2	20,0	22,1	20,8	20,8
4 pokoje	37,0	12,5	21,1	23,5	-	-	36,4	-	30,9	33,5	32,6	31,4	33,0	33,0
5+ pokojů	36,1	-	11,9	35,3	-	-	9,1	-	26,8	38,9	37,9	28,6	32,7	32,7
nezjištěno	0,7	-	1,4	5,9	-	-	-	33,3	1,2	-	-	1,1	0,9	0,9
celkem	100,0	100,0	100,0	100,0	100,0	100,0	100,0	100,0	100,0	100,0	100,0	100,0	100,0	100,0
Podíl (%) bytů podle materiálu nosných zdí														
	61,1	2,2	30,1	2,3	0,3	0,1	3,0	0,8	100,0	x	x	x	x	x

Tab. č. 353 Trvale obydlené byty podle právního důvodu užívání bytu a podle druhu domu, velikosti a kategorie bytu a dalších charakteristik úrovně bydlení

Stříbro

Druh domu, velikost a kategorie bytu, charakteristiky úrovně bydlení	Právní důvod užívání bytu									Počet bytů celkem
	byt ve vlastním domě	byt v osobním vlastnictví	jiné bezplatné užívání bytu	byt nájemní (včetně LBD)	byt družstevní	práv. os. za účelem privatiz.	byt domovnícký, služební	jiný důvod užívání bytu	nezjištěno	
1. Rodinné domy										
1 obytná místnost	27	-	8	9	-	-	-	6	-	50
2 pokoje	147	-	26	28	-	-	-	4	1	206
3 pokoje	245	-	29	29	1	-	-	3	-	307
4 pokoje	233	-	11	3	-	-	-	2	-	249
5+ pokojů	191	-	6	5	-	-	-	1	-	203
nezjištěno	6	-	-	-	-	-	-	-	4	10
I. kategorie	738	-	68	48	1	-	-	7	-	862
II. kategorie	69	-	7	20	-	-	-	3	-	99
III. kategorie	19	-	2	2	-	-	-	6	1	30
IV. kategorie	21	-	3	4	-	-	-	-	-	28
nezjištěná kategorie	2	-	-	-	-	-	-	-	4	6
celkem	849	-	80	74	1	-	-	16	5	1025
2. Bytové domy										
1 obytná místnost	-	104	1	166	39	-	5	1	2	318
2 pokoje	1	386	-	211	42	1	5	9	3	658
3 pokoje	6	417	1	157	111	-	8	5	2	707
4 pokoje	2	42	-	28	26	-	4	1	-	103
5+ pokojů	-	-	-	-	-	-	-	-	-	-
nezjištěno	-	1	-	1	-	-	-	-	1	3
I. kategorie	6	863	2	480	217	-	22	15	8	1613
II. kategorie	3	86	-	68	1	1	-	1	-	160
III. kategorie	-	-	-	10	-	-	-	-	-	10
IV. kategorie	-	-	-	5	-	-	-	-	-	5
nezjištěná kategorie	-	1	-	-	-	-	-	-	-	1
celkem	9	950	2	563	218	1	22	16	8	1789
3. Ostatní domy										
1 obytná místnost	-	-	-	4	-	-	-	1	-	5
2 pokoje	-	-	-	5	-	-	4	-	-	9
3 pokoje	1	-	-	8	-	-	4	-	-	13
4 pokoje	1	-	-	-	-	-	-	-	-	1
5+ pokojů	-	-	-	-	-	-	-	-	-	-
nezjištěno	-	-	-	-	-	-	-	1	-	1
I. kategorie	2	-	-	12	-	-	8	1	-	23
II. kategorie	-	-	-	4	-	-	-	-	-	4
III. kategorie	-	-	-	1	-	-	-	-	-	1
IV. kategorie	-	-	-	-	-	-	-	-	-	-
nezjištěná kategorie	-	-	-	-	-	-	-	1	-	1
celkem	2	-	-	17	-	-	8	2	-	29
4. Domovní fond úhrnem										
1 obytná místnost	27	104	9	179	39	-	5	8	2	373
2 pokoje	148	386	26	244	42	1	9	13	4	873
3 pokoje	252	417	30	194	112	-	12	8	2	1027
4 pokoje	236	42	11	31	26	-	4	3	-	353
5+ pokojů	191	-	6	5	-	-	-	1	-	203
nezjištěno	6	1	-	1	-	-	-	1	5	14

Tab. č. 353 Trvale obydlené byty podle právního důvodu užívání bytu a podle druhu domu, velikosti a kategorie bytu a dalších charakteristik úrovně bydlení

Stříbro

Druh domu, velikost a kategorie bytu, charakteristiky úrovně bydlení	Právní důvod užívání bytu										Počet bytů celkem
	byt ve vlastním domě	byt v osobním vlastnictví	jiné bezplatné užívání bytu	byt nájemní (včetně LBD)	byt družstevní	práv. os. za účelem privatiz.	byt domovníkový, služební	jiný důvod užívání bytu	nezjištěno		
I. kategorie	746	863	70	540	218	-	30	23	8	2498	
II. kategorie	72	86	7	92	1	1	-	4	-	263	
III. kategorie	19	-	2	13	-	-	-	6	1	41	
IV. kategorie	21	-	3	9	-	-	-	-	-	33	
nezjištěná kategorie	2	1	-	-	-	-	-	1	4	8	
celkem	860	950	82	654	219	1	30	34	13	2843	
5. Podíl (%) bytů podle velikosti											
1 obytná místnost	3,1	10,9	11,0	27,4	17,8	-	16,7	23,5	15,4	13,1	
2 pokoje	17,2	40,6	31,7	37,3	19,2	100,0	30,0	38,2	30,8	30,7	
3 pokoje	29,3	43,9	36,6	29,7	51,1	-	40,0	23,5	15,4	36,1	
4 pokoje	27,4	4,4	13,4	4,7	11,9	-	13,3	8,8	-	12,4	
5+ pokojů	22,2	-	7,3	0,8	-	-	-	2,9	-	7,1	
nezjištěno	0,7	0,1	-	0,2	-	-	-	2,9	38,5	0,5	
celkem	100,0	100,0	100,0	100,0	100,0	100,0	100,0	100,0	100,0	100,0	
6. Podíl (%) bytů podle kategorií											
I. kategorie	86,7	90,8	85,4	82,6	99,5	-	100,0	67,6	61,5	87,9	
II. kategorie	8,4	9,1	8,5	14,1	0,5	100,0	-	11,8	-	9,3	
III. kategorie	2,2	-	2,4	2,0	-	-	-	17,6	7,7	1,4	
IV. kategorie	2,4	-	3,7	1,4	-	-	-	-	-	1,2	
nezjištěná kategorie	0,2	0,1	-	-	-	-	-	2,9	30,8	0,3	
celkem	100,0	100,0	100,0	100,0	100,0	100,0	100,0	100,0	100,0	100,0	
Obytná plocha bytů v tis. m2	58	37	4	25	9	0	1	1	0	137	
Celková plocha bytů v tis. m2	90	58	7	40	14	0	2	2	0	213	
Počet obytných místností 4 m2 a více podl. pl.	3297	2381	239	1467	592	2	82	81	17	8158	
Počet obytných místností 8 m2 a více podl. pl.	3048	2295	227	1398	563	2	75	75	16	7699	
Počet hospodařících domácností	952	1022	89	705	230	1	31	37	14	3081	
Počet cenzových domácností	976	1031	90	718	231	1	31	37	14	3129	
Počet bydlících osob	2563	2521	172	1719	563	1	75	78	22	7714	
Počet bytů se 2 a více CD	104	78	7	57	12	-	1	3	1	263	
Podíl (%) bytů se 2 a více CD	12,1	8,2	8,5	8,7	5,5	-	3,3	8,8	7,7	9,3	
Průměrný počet na 1 byt											
m2 obytné plochy	68,4	39,3	53,5	38,7	40,4	35,0	48,0	42,5	32,4	48,5	
m2 celkové plochy	105,4	61,4	83,3	61,2	62,7	62,0	71,8	62,8	51,4	75,5	
obytných místností 4 m2 a více podl. pl.	3,86	2,51	2,91	2,25	2,70	2,00	2,73	2,45	2,13	2,88	
obytných místností 8 m2 a více podl. pl.	3,57	2,42	2,77	2,14	2,57	2,00	2,50	2,27	2,00	2,72	
hospodařících domácností	1,11	1,08	1,09	1,08	1,05	1,00	1,03	1,09	1,08	1,08	
cenzových domácností	1,13	1,09	1,10	1,10	1,05	1,00	1,03	1,09	1,08	1,10	
bydlících osob	2,98	2,65	2,10	2,63	2,57	1,00	2,50	2,29	1,69	2,71	
Průměrný počet na 1 bydlící osobu											
m2 obytné plochy	22,8	14,8	25,5	14,7	15,7	35,0	19,2	18,0	11,8	17,8	
m2 celkové plochy	35,1	23,1	39,7	23,3	24,4	62,0	28,7	26,6	18,7	27,7	
Průměrný počet osob na 1 obytnou místnost											
4 m2 a více podl. pl.	0,78	1,06	0,72	1,17	0,95	0,50	0,91	0,96	1,29	0,95	
8 m2 a více podl. pl.	0,84	1,10	0,76	1,23	1,00	0,50	1,00	1,04	1,38	1,00	

1. Rodinné domy

Tab. č. 354 Trvale obydlené byty podle ekonomické aktivity a postavení v zaměstnání osoby v čele cenzové domácnosti uživatele bytu, podle velikosti, kategorie a právního důvodu užívání bytu a podle druhu domu

Stříbro

Velikost, kategorie, právní důvod užívání bytu, obytná plocha, počet obytných místností a bydlících osob	Ekonomická aktivita osoby v čele cenzové domácnosti uživatele bytu											Počet bytů celkem
	ekonomicky aktivní - postavení v zaměstnání						ekonomicky neaktivní				nezjištěná ekonomická aktivita	
	zaměstnavatelé	zaměstnanci	samostatně činní	členové produkčních družstev	pomáhající rodinní příslušníci	nezjištěno	ekonomicky aktivní celkem	nepracující důchodci	ostatní	celkem		
Velikost bytu												
1 obytná místnost	-	21	4	-	1	3	29	21	-	21	-	50
2 pokoje	2	77	12	-	-	4	95	106	4	110	1	206
3 pokoje	19	139	28	-	-	8	194	107	6	113	-	307
4 pokoje	14	135	25	-	-	6	180	65	3	68	1	249
5+ pokojů	20	123	24	-	-	4	171	32	-	32	-	203
nezjištěno	1	2	1	-	-	-	4	4	-	4	2	10
celkem	56	497	94	-	1	25	673	335	13	348	4	1025
Kategorie bytu												
I. kategorie	53	436	90	-	1	15	595	255	11	266	1	862
1 obytná místnost	-	7	3	-	1	1	12	7	-	7	-	19
2 pokoje	2	57	11	-	-	2	72	76	3	79	-	151
3 pokoje	18	121	27	-	-	4	170	86	5	91	-	261
4 pokoje	13	131	25	-	-	6	175	55	3	58	1	234
5+ pokojů	19	118	24	-	-	2	163	30	-	30	-	193
nezjištěno	1	2	-	-	-	-	3	1	-	1	-	4
II. kategorie	3	37	2	-	-	7	49	49	1	50	-	99
III. kategorie	-	15	-	-	-	1	16	14	-	14	-	30
IV. kategorie	-	9	1	-	-	2	12	14	1	15	1	28
nezj. kategorie	-	-	1	-	-	-	1	3	-	3	2	6
úhrnem	56	497	94	-	1	25	673	335	13	348	4	1025
%	5,5	48,5	9,2	-	0,1	2,4	65,7	32,7	1,3	34,0	0,4	100,0
Právní důvod užívání bytu												
byt ve vlastním domě	55	424	83	-	1	17	580	259	9	268	1	849
byt v osobním vlastnictví	-	-	-	-	-	-	-	-	-	-	-	-
jiné bezplatné užívání bytu	-	25	1	-	-	1	27	51	2	53	-	80
byt nájemní (včetně bytů LBD)	1	42	8	-	-	5	56	16	1	17	1	74
byt člena bytového družstva	-	-	-	-	-	-	-	1	-	1	-	1
byt člena družstva nájemců v průběhu privatizace	-	-	-	-	-	-	-	-	-	-	-	-
byt domovnícký, služební	-	-	-	-	-	-	-	-	-	-	-	-
jiný a nezjištěný důvod užívání bytu	-	6	2	-	-	2	10	8	1	9	2	21
Počet bytů se 2 a více cen. dom.	4	71	13	-	-	2	90	31	1	32	-	122
Podíl (%) bytů se 2 a více cen. dom.	7,1	14,3	13,8	X	-	8,0	13,4	9,3	7,7	9,2	-	11,9
Obytná plocha v tis. m ²	4	34	7	-	0	2	47	19	1	20	0	67
Počet obytných místn. 8 m ² a více podl. pl.	224	1795	340	-	1	79	2439	983	38	1021	6	3466
Počet bydlících osob	202	1610	316	-	1	75	2204	708	34	742	21	2967
Průměrný počet												
m ² obytné plochy na 1 byt	78,1	69,2	75,3	X	18,0	61,4	70,4	56,9	61,5	57,0	46,5	65,8
obytn. místn. 8 m ² a více podl. pl. na 1 byt	4,07	3,63	3,66	X	1,00	3,16	3,65	2,97	2,92	2,97	3,00	3,41
bydlících osob na 1 byt	3,61	3,24	3,36	X	1,00	3,00	3,27	2,11	2,62	2,13	5,25	2,89
m ² obytné plochy na osobu	21,3	21,3	22,2	X	18,0	20,5	21,4	26,6	23,5	26,4	4,4	22,5
bydl. osob na 1 obytn. místn. 8 m ² a více podl. pl.	0,90	0,90	0,93	X	1,00	0,95	0,90	0,72	0,89	0,73	3,50	0,86

2. Bytové domy

Tab. č. 354 Trvale obydlené byty podle ekonomické aktivity a postavení v zaměstnání osoby v čele cenзовé domácnosti uživatele bytu, podle velikosti, kategorie a právního důvodu užívání bytu a podle druhu domu

Stříbro

Velikost, kategorie, právní důvod užívání bytu, obytná plocha, počet obytných místností a bydlících osob	Ekonomická aktivita osoby v čele cenзовé domácnosti uživatele bytu											Počet bytů celkem
	ekonomicky aktivní - postavení v zaměstnání						ekonomicky neaktivní				nezjištěná ekonomická aktivita	
	zaměstnavatelé	zaměstnanci	samostatně činní	členové produkčních družstev	pomáhající rodinní příslušníci	nezjištěno	ekonomicky aktivní celkem	nepracující důchodci	ostatní	celkem		
Velikost bytu												
1 obytná místnost	1	144	7	-	-	9	161	148	5	153	4	318
2 pokoje	12	377	28	-	-	24	441	204	9	213	4	658
3 pokoje	19	485	47	1	3	17	572	126	3	129	6	707
4 pokoje	5	67	13	-	-	2	87	15	1	16	-	103
5+ pokojů	-	-	-	-	-	-	-	-	-	-	-	-
nezjištěno	-	-	-	-	-	1	1	2	-	2	-	3
celkem	37	1073	95	1	3	53	1262	495	18	513	14	1789
Kategorie bytu												
I. kategorie	32	983	89	1	3	38	1146	442	13	455	12	1613
1 obytná místnost	-	130	6	-	-	7	143	137	4	141	4	288
2 pokoje	11	334	26	-	-	15	386	180	6	186	3	575
3 pokoje	17	453	45	1	3	13	532	108	2	110	5	647
4 pokoje	4	66	12	-	-	2	84	15	1	16	-	100
5+ pokojů	-	-	-	-	-	-	-	-	-	-	-	-
nezjištěno	-	-	-	-	-	1	1	2	-	2	-	3
II. kategorie	5	84	5	-	-	12	106	49	3	52	2	160
III. kategorie	-	3	1	-	-	1	5	3	2	5	-	10
IV. kategorie	-	3	-	-	-	2	5	-	-	-	-	5
nezj. kategorie	-	-	-	-	-	-	-	1	-	1	-	1
úhrnem	37	1073	95	1	3	53	1262	495	18	513	14	1789
%	2,1	60,0	5,3	0,1	0,2	3,0	70,5	27,7	1,0	28,7	0,8	100,0
Právní důvod užívání bytu												
byt ve vlastním domě	1	3	1	-	-	-	5	3	-	3	1	9
byt v osobním vlastnictví	21	580	52	-	2	15	670	268	6	274	6	950
jiné bezplatné užívání bytu	-	1	-	-	-	-	1	1	-	1	-	2
byt nájemní (včetně bytů LBD)	8	326	23	-	1	32	390	159	10	169	4	563
byt člena bytového družstva	5	130	19	1	-	6	161	55	1	56	1	218
byt člena družstva nájemců v průběhu privatizace	-	1	-	-	-	-	1	-	-	-	-	1
byt domovnícký, služební	-	21	-	-	-	-	21	-	1	1	-	22
jiný a nezjištěný důvod užívání bytu	2	11	-	-	-	-	13	9	-	9	2	24
Počet bytů se 2 a více cenз. dom.	1	88	7	-	-	9	105	32	1	33	2	140
Podíl (%) bytů se 2 a více cenз. dom.	2,7	8,2	7,4	-	-	17,0	8,3	6,5	5,6	6,4	14,3	7,8
Obytná plocha v tis. m2	2	44	4	0	0	2	51	17	1	17	0	69
Počet obytných místn. 8 m2 a více podl. pl.	102	2621	256	3	9	116	3107	994	36	1030	30	4167
Počet bydlících osob	114	3141	297	4	13	160	3729	884	36	920	28	4677
Průměrný počet												
m2 obytné plochy na 1 byt	46,6	40,6	43,6	46,0	44,7	36,1	40,8	33,6	34,8	33,7	34,1	38,7
obytn. místn. 8 m2 a více podl. pl. na 1 byt	2,76	2,44	2,69	3,00	3,00	2,23	2,46	2,02	2,00	2,02	2,14	2,33
bydlících osob na 1 byt	3,08	2,93	3,13	4,00	4,33	3,02	2,95	1,79	2,00	1,79	2,00	2,61
m2 obytné plochy na osobu	15,1	13,9	13,9	11,5	10,3	11,7	13,8	18,7	17,4	18,7	17,0	14,8
bydl. osob na 1 obytn. místn. 8 m2 a více podl. pl.	1,12	1,20	1,16	1,33	1,44	1,38	1,20	0,89	1,00	0,89	0,93	1,12

3. Ostatní budovy

Tab. č. 354 Trvale obydlené byty podle ekonomické aktivity a postavení v zaměstnání osoby v čele cenové domácnosti uživatele bytu, podle velikosti, kategorie a právního důvodu užívání bytu a podle druhu domu

Stříbro

Velikost, kategorie, právní důvod užívání bytu, obytná plocha, počet obytných místností a bydlících osob	Ekonomická aktivita osoby v čele cenové domácnosti uživatele bytu											Počet bytů celkem
	ekonomicky aktivní - postavení v zaměstnání						ekonomicky neaktivní				nezjištěná ekonomická aktivita	
	zaměstnavatelé	zaměstnanci	samostatně činní	členové produkčních družstev	pomáhající rodinní příslušníci	nezjištěno	ekonomicky aktivní celkem	nepracující důchodci	ostatní	celkem		
Velikost bytu												
1 obytná místnost	-	3	1	-	-	-	4	1	-	1	-	5
2 pokoje	-	5	2	-	-	1	8	1	-	1	-	9
3 pokoje	2	8	-	-	-	-	10	3	-	3	-	13
4 pokoje	1	-	-	-	-	-	1	-	-	-	-	1
5+ pokojů	-	-	-	-	-	-	-	-	-	-	-	-
nezjištěno	-	1	-	-	-	-	1	-	-	-	-	1
celkem	3	17	3	-	-	1	24	5	-	5	-	29
Kategorie bytu												
I. kategorie	3	14	3	-	-	-	20	3	-	3	-	23
1 obytná místnost	-	2	1	-	-	-	3	1	-	1	-	4
2 pokoje	-	5	2	-	-	-	7	-	-	-	-	7
3 pokoje	2	7	-	-	-	-	9	2	-	2	-	11
4 pokoje	1	-	-	-	-	-	1	-	-	-	-	1
5+ pokojů	-	-	-	-	-	-	-	-	-	-	-	-
nezjištěno	-	-	-	-	-	-	-	-	-	-	-	-
II. kategorie	-	1	-	-	-	1	2	2	-	2	-	4
III. kategorie	-	1	-	-	-	-	1	-	-	-	-	1
IV. kategorie	-	-	-	-	-	-	-	-	-	-	-	-
nezj. kategorie	-	1	-	-	-	-	1	-	-	-	-	1
úhrnem	3	17	3	-	-	1	24	5	-	5	-	29
%	10,3	58,6	10,3	-	-	3,4	82,8	17,2	-	17,2	-	100,0
Právní důvod užívání bytu												
byt ve vlastním domě	2	-	-	-	-	-	2	-	-	-	-	2
byt v osobním vlastnictví	-	-	-	-	-	-	-	-	-	-	-	-
jiné bezplatné užívání bytu	-	-	-	-	-	-	-	-	-	-	-	-
byt nájemní (včetně bytů LBD)	-	11	-	-	-	1	12	5	-	5	-	17
byt člena bytového družstva	-	-	-	-	-	-	-	-	-	-	-	-
byt člena družstva nájemců v průběhu privatizace	-	-	-	-	-	-	-	-	-	-	-	-
byt domovnícký, služební	1	5	2	-	-	-	8	-	-	-	-	8
jiný a nezjištěný důvod užívání bytu	-	1	1	-	-	-	2	-	-	-	-	2
Počet bytů se 2 a více cen. dom.	-	1	-	-	-	-	1	-	-	-	-	1
Podíl (%) bytů se 2 a více cen. dom.	-	5,9	-	X	X	-	4,2	-	X	-	X	3,4
Obytná plocha v tis. m2	0	1	0	-	-	0	1	0	-	0	-	1
Počet obytných místn. 8 m2 a více podl. pl.	10	37	5	-	-	2	54	12	-	12	-	66
Počet bydlících osob	11	44	5	-	-	2	62	8	-	8	-	70
Průměrný počet												
m2 obytné plochy na 1 byt	55,3	50,0	40,7	X	X	31,0	48,7	45,8	X	45,8	X	48,1
obytn. místn. 8 m2 a více podl. pl. na 1 byt	3,33	2,31	1,67	X	X	2,00	2,35	2,40	X	2,40	X	2,36
bydlících osob na 1 byt	3,67	2,59	1,67	X	X	2,00	2,58	1,60	X	1,60	X	2,41
m2 obytné plochy na osobu	15,1	18,2	24,4	X	X	15,5	18,0	28,6	X	28,6	X	19,3
bydl. osob na 1 obytn. místn. 8 m2 a více podl. pl.	1,10	1,19	1,00	X	X	1,00	1,15	0,67	X	0,67	X	1,06

4. Domovní fond úhrnem

Tab. č. 354 Trvale obydlené byty podle ekonomické aktivity a postavení v zaměstnání osoby v čele cenzové domácnosti uživatele bytu, podle velikosti, kategorie a právního důvodu užívání bytu a podle druhu domu

Stříbro

Velikost, kategorie, právní důvod užívání bytu, obytná plocha, počet obytných místností a bydlících osob	Ekonomická aktivita osoby v čele cenzové domácnosti uživatele bytu											Počet bytů celkem
	ekonomicky aktivní - postavení v zaměstnání						ekonomicky neaktivní				nezjištěná ekonomická aktivita	
	zaměstnavatelé	zaměstnanci	samostatně činní	členové produkčních družstev	pomáhající rodinní příslušníci	nezjištěno	ekonomicky aktivní celkem	nepracující důchodci	ostatní	celkem		
Velikost bytu												
1 obytná místnost	1	168	12	-	1	12	194	170	5	175	4	373
2 pokoje	14	459	42	-	-	29	544	311	13	324	5	873
3 pokoje	40	632	75	1	3	25	776	236	9	245	6	1027
4 pokoje	20	202	38	-	-	8	268	80	4	84	1	353
5+ pokojů	20	123	24	-	-	4	171	32	-	32	-	203
nezjištěno	1	3	1	-	-	1	6	6	-	6	2	14
celkem	96	1587	192	1	4	79	1959	835	31	866	18	2843
Kategorie bytu												
I. kategorie	88	1433	182	1	4	53	1761	700	24	724	13	2498
1 obytná místnost	-	139	10	-	1	8	158	145	4	149	4	311
2 pokoje	13	396	39	-	-	17	465	256	9	265	3	733
3 pokoje	37	581	72	1	3	17	711	196	7	203	5	919
4 pokoje	18	197	37	-	-	8	260	70	4	74	1	335
5+ pokojů	19	118	24	-	-	2	163	30	-	30	-	193
nezjištěno	1	2	-	-	-	1	4	3	-	3	-	7
II. kategorie	8	122	7	-	-	20	157	100	4	104	2	263
III. kategorie	-	19	1	-	-	2	22	17	2	19	-	41
IV. kategorie	-	12	1	-	-	4	17	14	1	15	1	33
nezj. kategorie	-	1	1	-	-	-	2	4	-	4	2	8
úhrnem	96	1587	192	1	4	79	1959	835	31	866	18	2843
%	3,4	55,8	6,8	0,0	0,1	2,8	68,9	29,4	1,1	30,5	0,6	100,0
Právní důvod užívání bytu												
byt ve vlastním domě	58	427	84	-	1	17	587	262	9	271	2	860
byt v osobním vlastnictví	21	580	52	-	2	15	670	268	6	274	6	950
jiné bezplatné užívání bytu	-	26	1	-	-	1	28	52	2	54	-	82
byt nájemní (včetně bytů LBD)	9	379	31	-	1	38	458	180	11	191	5	654
byt člena bytového družstva	5	130	19	1	-	6	161	56	1	57	1	219
byt člena družstva nájemců v průběhu privatizace	-	1	-	-	-	-	1	-	-	-	-	1
byt domovnícký, služební	1	26	2	-	-	-	29	-	1	1	-	30
jiný a nezjištěný důvod užívání bytu	2	18	3	-	-	2	25	17	1	18	4	47
Počet bytů se 2 a více cen. dom.	5	160	20	-	-	11	196	63	2	65	2	263
Podíl (%) bytů se 2 a více cen. dom.	5,2	10,1	10,4	-	-	13,9	10,0	7,5	6,5	7,5	11,1	9,3
Obytná plocha v tis. m ²	6	79	11	0	0	3	100	36	1	37	1	137
Počet obytných místn. 8 m ² a více podl. pl.	336	4453	601	3	10	197	5600	1989	74	2063	36	7699
Počet bydlících osob	327	4795	618	4	14	237	5995	1600	70	1670	49	7714
Průměrný počet												
m ² obytné plochy na 1 byt	65,1	49,6	59,0	46,0	38,0	44,1	51,1	43,0	46,0	43,1	35,6	48,5
obytn. místn. 8 m ² a více podl. pl. na 1 byt	3,54	2,81	3,15	3,00	2,50	2,53	2,87	2,40	2,39	2,40	2,25	2,72
bydlících osob na 1 byt	3,41	3,02	3,22	4,00	3,50	3,00	3,06	1,92	2,26	1,93	2,72	2,71
m ² obytné plochy na osobu	18,9	16,4	18,2	11,5	10,9	14,5	16,6	22,3	20,4	22,2	11,6	17,8
bydl. osob na 1 obytn. místn. 8 m ² a více podl. pl.	0,97	1,08	1,03	1,33	1,40	1,20	1,07	0,80	0,95	0,81	1,36	1,00

Tab. č. 355 Trvale obydlené byty podle právního důvodu užívání bytu a podle druhu a vlastníka domu

Stříbro

Druh a vlastníka domu	Právní důvod užívání bytu									Počet bytů celkem
	byt ve vlastním domě	byt v osobním vlastnictví	jiné bezplatné užívání bytu	byt nájemní (včetně LBD)	byt člena byt. družstva	práv. os. za účelem privatiz.	byt domovníkový, služební	jiný důvod užívání bytu	nezjištěno	
1. Rodinné domy										
soukromá fyzická osoba	849	-	80	36	-	-	-	7	3	975
obec, stát	-	-	-	19	-	-	-	-	-	19
stavební bytové družstvo	-	-	-	-	-	-	-	-	-	-
zahraniční vlastník	-	-	-	-	-	-	-	-	-	-
práv. osoba za účelem privatizace	-	-	-	1	-	-	-	-	-	1
jiná právnická osoba	-	-	-	17	-	-	-	-	-	17
kombinace vlastníků	-	-	-	-	1	-	-	8	-	9
nezjištěno	-	-	-	1	-	-	-	1	2	4
celkem	849	-	80	74	1	-	-	16	5	1025
v počtu rodinných domů:										
rod. domy - samostatné	565	-	61	47	1	-	-	9	4	687
rod. domy - dvojdomky	120	-	10	13	-	-	-	5	-	148
rod. domy - řadové	164	-	9	14	-	-	-	2	1	190
2. Bytové domy										
soukromá fyzická osoba	9	302	2	41	-	-	1	2	2	359
obec, stát	-	29	-	364	-	-	15	1	-	409
stavební bytové družstvo	-	25	-	27	181	-	-	3	2	238
zahraniční vlastník	-	-	-	3	-	-	-	-	-	3
práv. osoba za účelem privatizace	-	109	-	6	-	1	-	-	-	116
jiná právnická osoba	-	12	-	79	1	-	5	-	-	97
kombinace vlastníků	-	467	-	43	36	-	1	10	4	561
nezjištěno	-	6	-	-	-	-	-	-	-	6
celkem	9	950	2	563	218	1	22	16	8	1789
3. Ostatní budovy										
soukromá fyzická osoba	2	-	-	7	-	-	1	-	-	10
obec, stát	-	-	-	4	-	-	4	-	-	8
stavební bytové družstvo	-	-	-	-	-	-	-	-	-	-
zahraniční vlastník	-	-	-	1	-	-	-	-	-	1
práv. osoba za účelem privatizace	-	-	-	-	-	-	1	-	-	1
jiná právnická osoba	-	-	-	5	-	-	2	2	-	9
kombinace vlastníků	-	-	-	-	-	-	-	-	-	-
nezjištěno	-	-	-	-	-	-	-	-	-	-
celkem	2	-	-	17	-	-	8	2	-	29
4. Domovní fond úhrnem										
soukromá fyzická osoba	860	302	82	84	-	-	2	9	5	1344
obec, stát	-	29	-	387	-	-	19	1	-	436
stavební bytové družstvo	-	25	-	27	181	-	-	3	2	238
zahraniční vlastník	-	-	-	4	-	-	-	-	-	4
práv. osoba za účelem privatizace	-	109	-	7	-	1	1	-	-	118
jiná právnická osoba	-	12	-	101	1	-	7	2	-	123
kombinace vlastníků	-	467	-	43	37	-	1	18	4	570
nezjištěno	-	6	-	1	-	-	-	1	2	10
celkem	860	950	82	654	219	1	30	34	13	2843

1. Rodinné domy

Tab. č. 356 Trvale obydlené byty podle období výstavby nebo rekonstrukce domu, podle velikosti, polohy a technického vybavení bytu a podle druhu domu a právního důvodu užívání bytu

Stříbro

Velikost, poloha a technické vybavení bytu	Byty v domech postavených nebo rekonstruovaných v období										Celkový počet			
	do r. 1899		1900 - 1945		1946 - 1980		1981 - 2001		nezjištěno		bytů	bydlících osob	hospodař. domácností	cenzových domácností
	počet bytů	počet bydl. osob	počet bytů	počet bydl. osob	počet bytů	počet bydl. osob	počet bytů	počet bydl. osob	počet bytů	počet bydl. osob				
1. Velikost bytu														
1 obytná místnost	12	26	22	35	5	9	9	22	2	2	50	94	55	55
2 pokoje	26	55	86	185	38	85	45	96	11	24	206	445	221	223
3 pokoje	28	77	127	338	78	206	64	203	10	25	307	849	327	331
4 pokoje	9	21	55	165	66	202	117	414	2	8	249	810	282	291
5+ pokojů	3	7	34	114	50	181	116	446	-	-	203	748	239	250
nezjištěno	-	-	2	4	1	2	3	10	4	5	10	21	10	10
celkem	78	186	326	841	238	685	354	1191	29	64	1025	2967	1134	1160
2. Poloha bytu podle podlaží														
přízemí	32	66	146	344	67	162	90	253	20	43	355	868	383	388
přízemí a 1. poschodí	13	33	110	311	138	426	208	776	5	14	474	1560	541	560
1. poschodí	31	83	64	174	30	91	49	146	3	5	177	499	191	193
2. poschodí	1	3	4	9	1	2	5	10	-	-	11	24	11	11
3. poschodí	-	-	-	-	-	-	-	-	-	-	-	-	-	-
4. poschodí	-	-	-	-	-	-	-	-	-	-	-	-	-	-
5. - 7. poschodí	-	-	-	-	-	-	-	-	-	-	-	-	-	-
8. - 11. poschodí	-	-	-	-	-	-	-	-	-	-	-	-	-	-
12. a vyšší poschodí	-	-	-	-	-	-	-	-	-	-	-	-	-	-
suterén, sklep	1	1	1	2	1	2	-	-	-	-	3	5	3	3
nezjištěno	-	-	1	1	1	2	2	6	1	2	5	11	5	5
celkem	78	186	326	841	238	685	354	1191	29	64	1025	2967	1134	1160
3. Plyn														
zaveden	8	18	97	248	105	297	168	586	1	3	379	1152	415	425
bez plynu	70	168	227	590	132	386	184	602	26	58	639	1804	712	728
nezjištěno	-	-	2	3	1	2	2	3	2	3	7	11	7	7
celkem	78	186	326	841	238	685	354	1191	29	64	1025	2967	1134	1160
4. Vodovod														
v bytě	77	182	318	809	237	684	352	1184	22	51	1006	2910	1113	1139
mimo byt	-	-	-	-	1	1	-	-	-	-	1	1	1	1
bez vodovodu	1	4	7	31	-	-	1	5	4	9	13	49	15	15
nezjištěno	-	-	1	1	-	-	1	2	3	4	5	7	5	5
celkem	78	186	326	841	238	685	354	1191	29	64	1025	2967	1134	1160
z toho:														
voda a plyn v bytě	8	18	97	248	105	297	168	586	1	3	379	1152	415	425
5. Kanalizace														
přípoj na kanaliz. síť	45	112	174	460	158	461	269	926	4	6	650	1965	725	743
domácí čistička odp. vod	-	-	1	2	-	-	8	29	-	-	9	31	9	9
žumpa, jímka	30	65	145	349	79	223	76	231	16	43	346	911	378	386
bez kanalizace a jímky	1	4	6	30	1	1	1	5	2	4	11	44	12	12
nezjištěno	2	5	-	-	-	-	-	-	7	11	9	16	10	10
celkem	78	186	326	841	238	685	354	1191	29	64	1025	2967	1134	1160

1. Rodinné domy

Tab. č. 356 Trvale obydlené byty podle období výstavby nebo rekonstrukce domu, podle velikosti, polohy a technického vybavení bytu a podle druhu domu a právního důvodu užívání bytu

Stříbro

Velikost, poloha a technické vybavení bytu	Byty v domech postavených nebo rekonstruovaných v období										Celkový počet			
	do r. 1899		1900 - 1945		1946 - 1980		1981 - 2001		nezjištěno		bytů	bydlících osob	hospodař. domácností	cenzových domácností
	počet bytů	počet bydl. osob	počet bytů	počet bydl. osob	počet bytů	počet bydl. osob	počet bytů	počet bydl. osob	počet bytů	počet bydl. osob				
6. Teplá voda														
zdroj mimo budovu	-	-	1	2	-	-	-	-	-	-	1	2	2	2
el. bojler, průtok. ohřivač	63	143	221	590	198	578	244	814	15	38	741	2163	818	837
plynový bojler, průtok. ohřivač	2	5	31	76	26	74	80	274	1	3	140	432	158	161
jiný nebo kombin. zdroj	5	15	22	58	9	26	27	94	-	-	63	193	69	71
bez teplé vody	8	23	48	109	5	7	2	7	9	18	72	164	79	81
nezjištěno	-	-	3	6	-	-	1	2	4	5	8	13	8	8
celkem	78	186	326	841	238	685	354	1191	29	64	1025	2967	1134	1160
7. Převládající způsob vytápění														
ústřední topení celkem	39	93	231	625	213	627	322	1105	10	31	815	2481	902	924
kotelna mimo dům	-	-	-	-	-	-	-	-	-	-	-	-	-	-
kotelna v domě	39	93	231	625	213	627	322	1105	10	31	815	2481	902	924
z toho na pevná paliva	32	78	133	364	111	330	148	495	9	28	433	1295	479	491
etážové topení celkem	8	18	15	32	9	19	8	25	1	1	41	95	46	46
z toho: na plyn	2	5	1	4	5	10	4	11	-	-	12	30	13	13
na elektrinu	1	3	2	3	-	-	-	-	-	-	3	6	4	4
na pevná paliva	5	10	12	25	4	9	4	14	1	1	26	59	29	29
kamna celkem	27	65	62	151	11	28	18	43	11	18	129	305	145	148
z toho: na plyn	-	-	9	21	2	5	-	-	-	-	11	26	12	12
na elektrinu	10	21	14	36	4	12	13	30	3	3	44	102	48	49
na pevná paliva	17	44	39	94	5	11	5	13	8	15	74	177	85	87
jiný n. komb. způsob	4	10	17	32	5	11	5	16	3	9	34	78	35	36
nezjištěno	-	-	1	1	-	-	1	2	4	5	6	8	6	6
celkem	78	186	326	841	238	685	354	1191	29	64	1025	2967	1134	1160
8. Koupelna (sprchový kout)														
v bytě	65	151	289	751	233	677	352	1184	18	46	957	2809	1058	1084
mimo byt celkem	8	24	12	33	-	-	-	-	-	-	20	57	25	25
z toho vlastní	5	18	5	13	-	-	-	-	-	-	10	31	12	12
bez koupelny a sprch. koutu	5	11	24	56	5	8	1	5	6	11	41	91	44	44
nezjištěno	-	-	1	1	-	-	1	2	5	7	7	10	7	7
celkem	78	186	326	841	238	685	354	1191	29	64	1025	2967	1134	1160
9. Záchod														
splachovací v bytě	63	147	267	690	233	678	350	1178	19	48	932	2741	1030	1054
splach. mimo byt celkem	11	29	27	67	1	1	-	-	-	-	39	97	44	44
z toho vlastní	9	19	20	47	1	1	-	-	-	-	30	67	31	31
splach. mimo dům	1	2	-	-	-	-	-	-	-	-	1	2	2	2
bez splachování	3	8	30	82	4	6	3	11	6	11	46	118	51	53
nezjištěno	-	-	2	2	-	-	1	2	4	5	7	9	7	7
celkem	78	186	326	841	238	685	354	1191	29	64	1025	2967	1134	1160
Z počtu bytů:														
koupelna i záchod v bytě	60	141	263	682	231	675	350	1178	18	46	922	2722	1020	1044
jen záchod v bytě	3	6	4	8	2	3	-	-	1	2	10	19	10	10
Byty I. kategorie	50	118	241	652	222	651	338	1142	11	31	862	2594	953	976
Byty II. kategorie	19	42	48	89	11	27	13	40	8	17	99	215	107	108

2. Bytové domy - byty v osobním vlastnictví

Tab. č. 356 Trvale obydlené byty podle období výstavby nebo rekonstrukce domu, podle velikosti, polohy a technického vybavení bytu a podle druhu domu a právního důvodu užívání bytu

Stříbro

Velikost, poloha a technické vybavení bytu	Byty v domech postavených nebo rekonstruovaných v období										Celkový počet			
	do r. 1899		1900 - 1945		1946 - 1980		1981 - 2001		nezjištěno		bytů	bydlících osob	hospodař. domácností	cenzových domácností
	počet bytů	počet bydl. osob	počet bytů	počet bydl. osob	počet bytů	počet bydl. osob	počet bytů	počet bydl. osob	počet bytů	počet bydl. osob				
1. Velikost bytu														
1 obytná místnost	9	15	4	7	28	40	63	109	-	-	104	171	111	111
2 pokoje	8	14	11	27	319	765	48	103	-	-	386	909	416	416
3 pokoje	6	19	12	30	242	719	157	531	-	-	417	1299	449	456
4 pokoje	1	4	2	6	7	16	32	115	-	-	42	141	45	47
5+ pokojů	-	-	-	-	-	-	-	-	-	-	-	-	-	-
nezjištěno	-	-	-	-	-	-	1	1	-	-	1	1	1	1
celkem	24	52	29	70	596	1540	301	859	-	-	950	2521	1022	1031
2. Poloha bytu podle podlaží														
přízemí	4	4	9	22	160	402	62	160	-	-	235	588	249	250
přízemí a 1. poschodí	-	-	-	-	1	4	2	7	-	-	3	11	4	4
1. poschodí	12	31	11	24	177	443	77	217	-	-	277	715	303	306
2. poschodí	8	17	8	23	128	342	67	188	-	-	211	570	226	228
3. poschodí	-	-	1	1	82	218	36	110	-	-	119	329	127	127
4. poschodí	-	-	-	-	40	113	26	83	-	-	66	196	70	72
5. - 7. poschodí	-	-	-	-	6	15	30	93	-	-	36	108	40	41
8. - 11. poschodí	-	-	-	-	-	-	-	-	-	-	-	-	-	-
12. a vyšší poschodí	-	-	-	-	-	-	-	-	-	-	-	-	-	-
suterén, sklep	-	-	-	-	-	-	-	-	-	-	-	-	-	-
nezjištěno	-	-	-	-	2	3	1	1	-	-	3	4	3	3
celkem	24	52	29	70	596	1540	301	859	-	-	950	2521	1022	1031
3. Plyn														
zaveden	-	-	9	19	529	1357	270	784	-	-	808	2160	871	878
bez plynu	24	52	20	51	65	179	31	75	-	-	140	357	149	151
nezjištěno	-	-	-	-	2	4	-	-	-	-	2	4	2	2
celkem	24	52	29	70	596	1540	301	859	-	-	950	2521	1022	1031
4. Vodovod														
v bytě	24	52	29	70	596	1540	301	859	-	-	950	2521	1022	1031
mimo byt	-	-	-	-	-	-	-	-	-	-	-	-	-	-
bez vodovodu	-	-	-	-	-	-	-	-	-	-	-	-	-	-
nezjištěno	-	-	-	-	-	-	-	-	-	-	-	-	-	-
celkem	24	52	29	70	596	1540	301	859	-	-	950	2521	1022	1031
z toho:														
voda a plyn v bytě	-	-	9	19	529	1357	270	784	-	-	808	2160	871	878
5. Kanalizace														
přípoj na kanaliz. síť	24	52	17	41	583	1501	291	836	-	-	915	2430	986	995
domácí čistička odp. vod	-	-	-	-	-	-	-	-	-	-	-	-	-	-
žumpa, jímka	-	-	12	29	13	39	10	23	-	-	35	91	36	36
bez kanalizace a jímky	-	-	-	-	-	-	-	-	-	-	-	-	-	-
nezjištěno	-	-	-	-	-	-	-	-	-	-	-	-	-	-
celkem	24	52	29	70	596	1540	301	859	-	-	950	2521	1022	1031

2. Bytové domy - byty v osobním vlastnictví

Tab. č. 356 Trvale obydlené byty podle období výstavby nebo rekonstrukce domu, podle velikosti, polohy a technického vybavení bytu a podle druhu domu a právního důvodu užívání bytu

Stříbro

Velikost, poloha a technické vybavení bytu	Byty v domech postavených nebo rekonstruovaných v období										Celkový počet			
	do r. 1899		1900 - 1945		1946 - 1980		1981 - 2001		nezjištěno		bytů	bydlících osob	hospodař. domácností	cenzových domácností
	počet bytů	počet bydl. osob	počet bytů	počet bydl. osob	počet bytů	počet bydl. osob	počet bytů	počet bydl. osob	počet bytů	počet bydl. osob				
6. Teplá voda														
zdroj mimo budovu	-	-	-	-	180	433	22	70	-	-	202	503	217	217
el. bojler, průtok. ohřivač	22	47	26	64	121	319	98	249	-	-	267	679	287	289
plynový bojler, průtok. ohřivač	-	-	1	3	188	497	113	350	-	-	302	850	328	332
jiný nebo kombin. zdroj	-	-	1	2	99	273	68	190	-	-	168	465	178	181
bez teplé vody	2	5	1	1	6	12	-	-	-	-	9	18	10	10
nezjištěno	-	-	-	-	2	6	-	-	-	-	2	6	2	2
celkem	24	52	29	70	596	1540	301	859	-	-	950	2521	1022	1031
7. Převládající způsob vytápění														
ústřední topení celkem	-	-	1	3	432	1123	252	701	-	-	685	1827	736	742
kotelna mimo dům	-	-	-	-	64	143	6	15	-	-	70	158	74	74
kotelna v domě	-	-	1	3	368	980	246	686	-	-	615	1669	662	668
z toho na pevná paliva	-	-	-	-	27	82	19	56	-	-	46	138	48	48
etážové topení celkem	9	20	11	29	101	265	28	104	-	-	149	418	159	160
z toho: na plyn	-	-	2	3	70	178	27	99	-	-	99	280	105	105
na elektrinu	3	7	6	19	-	-	-	-	-	-	9	26	9	10
na pevná paliva	6	13	3	7	31	87	1	5	-	-	41	112	45	45
kamna celkem	14	31	15	34	51	120	18	39	-	-	98	224	103	104
z toho: na plyn	-	-	5	11	25	59	9	27	-	-	39	97	42	42
na elektrinu	7	12	2	5	15	37	9	12	-	-	33	66	34	34
na pevná paliva	7	19	8	18	11	24	-	-	-	-	26	61	27	28
jiný n. komb. způsob	1	1	1	2	12	32	3	15	-	-	17	50	23	24
nezjištěno	-	-	1	2	-	-	-	-	-	-	1	2	1	1
celkem	24	52	29	70	596	1540	301	859	-	-	950	2521	1022	1031
8. Koupelna (sprchový kout)														
v bytě	23	51	28	69	595	1537	301	859	-	-	947	2516	1019	1028
mimo byt celkem	1	1	1	1	-	-	-	-	-	-	2	2	2	2
z toho vlastní	1	1	1	1	-	-	-	-	-	-	2	2	2	2
bez koupelny a sprch. koutu	-	-	-	-	-	-	-	-	-	-	-	-	-	-
nezjištěno	-	-	-	-	1	3	-	-	-	-	1	3	1	1
celkem	24	52	29	70	596	1540	301	859	-	-	950	2521	1022	1031
9. Záchod														
splachovací v bytě	22	48	28	69	595	1538	301	859	-	-	946	2514	1018	1027
splach. mimo byt celkem	2	4	1	1	1	2	-	-	-	-	4	7	4	4
z toho vlastní	2	4	1	1	-	-	-	-	-	-	3	5	3	3
splach. mimo dům	-	-	-	-	-	-	-	-	-	-	-	-	-	-
bez splachování	-	-	-	-	-	-	-	-	-	-	-	-	-	-
nezjištěno	-	-	-	-	-	-	-	-	-	-	-	-	-	-
celkem	24	52	29	70	596	1540	301	859	-	-	950	2521	1022	1031
Z počtu bytů:														
koupelna i záchod v bytě	22	48	28	69	594	1535	301	859	-	-	945	2511	1017	1026
jen záchod v bytě	-	-	-	-	1	3	-	-	-	-	1	3	1	1
Byty I. kategorie	10	19	16	41	540	1392	297	839	-	-	863	2291	924	931
Byty II. kategorie	14	33	12	27	56	148	4	20	-	-	86	228	97	99

3. Bytové domy - byty nájemní

Tab. č. 356 Trvale obydlené byty podle období výstavby nebo rekonstrukce domu, podle velikosti, polohy a technického vybavení bytu a podle druhu domu a právního důvodu užívání bytu

Stříbro

Velikost, poloha a technické vybavení bytu	Byty v domech postavených nebo rekonstruovaných v období										Celkový počet			
	do r. 1899		1900 - 1945		1946 - 1980		1981 - 2001		nezjištěno		bytů	bydlících osob	hospodař. domácností	cenzových domácností
	počet bytů	počet bydl. osob	počet bytů	počet bydl. osob	počet bytů	počet bydl. osob	počet bytů	počet bydl. osob	počet bytů	počet bydl. osob				
1. Velikost bytu														
1 obytná místnost	9	19	10	34	56	93	91	128	-	-	166	274	170	171
2 pokoje	17	53	30	89	105	293	59	139	-	-	211	574	223	228
3 pokoje	5	27	16	58	85	255	51	175	-	-	157	515	180	185
4 pokoje	1	5	2	8	4	11	21	72	-	-	28	96	30	31
5+ pokojů	-	-	-	-	-	-	-	-	-	-	-	-	-	-
nezjištěno	-	-	-	-	-	-	1	2	-	-	1	2	1	1
celkem	32	104	58	189	250	652	223	516	-	-	563	1461	604	616
2. Poloha bytu podle podlaží														
přízemí	7	16	17	57	56	142	67	164	-	-	147	379	162	164
přízemí a 1. poschodí	1	4	1	1	4	8	3	6	-	-	9	19	10	10
1. poschodí	16	58	27	101	82	230	72	159	-	-	197	548	211	219
2. poschodí	5	15	12	28	47	115	43	89	-	-	107	247	116	116
3. poschodí	3	11	-	-	29	82	11	26	-	-	43	119	43	44
4. poschodí	-	-	-	-	13	32	9	24	-	-	22	56	23	23
5. - 7. poschodí	-	-	-	-	18	42	16	46	-	-	34	88	35	36
8. - 11. poschodí	-	-	-	-	-	-	-	-	-	-	-	-	-	-
12. a vyšší poschodí	-	-	-	-	-	-	-	-	-	-	-	-	-	-
suterén, sklep	-	-	1	2	-	-	-	-	-	-	1	2	1	1
nezjištěno	-	-	-	-	1	1	2	2	-	-	3	3	3	3
celkem	32	104	58	189	250	652	223	516	-	-	563	1461	604	616
3. Plyn														
zaveden	-	-	7	29	170	430	166	394	-	-	343	853	360	365
bez plynu	32	104	51	160	78	218	54	118	-	-	215	600	239	246
nezjištěno	-	-	-	-	2	4	3	4	-	-	5	8	5	5
celkem	32	104	58	189	250	652	223	516	-	-	563	1461	604	616
4. Vodovod														
v bytě	32	104	57	179	250	652	219	503	-	-	558	1438	598	609
mimo byt	-	-	1	10	-	-	4	13	-	-	5	23	6	7
bez vodovodu	-	-	-	-	-	-	-	-	-	-	-	-	-	-
nezjištěno	-	-	-	-	-	-	-	-	-	-	-	-	-	-
celkem	32	104	58	189	250	652	223	516	-	-	563	1461	604	616
z toho:														
voda a plyn v bytě	-	-	7	29	170	430	166	394	-	-	343	853	360	365
5. Kanalizace														
přípoj na kanaliz. síť	32	104	50	171	239	624	208	482	-	-	529	1381	567	579
domácí čistička odp. vod	-	-	-	-	7	18	-	-	-	-	7	18	7	7
žumpa, jímka	-	-	8	18	4	10	15	34	-	-	27	62	30	30
bez kanalizace a jímky	-	-	-	-	-	-	-	-	-	-	-	-	-	-
nezjištěno	-	-	-	-	-	-	-	-	-	-	-	-	-	-
celkem	32	104	58	189	250	652	223	516	-	-	563	1461	604	616

3. Bytové domy - byty nájemní

Tab. č. 356 Trvale obydlené byty podle období výstavby nebo rekonstrukce domu, podle velikosti, polohy a technického vybavení bytu a podle druhu domu a právního důvodu užívání bytu

Stříbro

Velikost, poloha a technické vybavení bytu	Byty v domech postavených nebo rekonstruovaných v období										Celkový počet			
	do r. 1899		1900 - 1945		1946 - 1980		1981 - 2001		nezjištěno		bytů	bydlících osob	hospodař. domácností	cenzových domácností
	počet bytů	počet bydl. osob	počet bytů	počet bydl. osob	počet bytů	počet bydl. osob	počet bytů	počet bydl. osob	počet bytů	počet bydl. osob				
6. Teplá voda														
zdroj mimo budovu	-	-	-	-	91	211	28	51	-	-	119	262	125	126
el. bojler, průtok. ohřivač	25	85	37	120	94	260	58	161	-	-	214	626	237	242
plynový bojler, průtok. ohřivač	-	-	3	14	48	140	103	228	-	-	154	382	158	161
jiný nebo kombin. zdroj	-	-	3	8	13	32	25	55	-	-	41	95	45	45
bez teplé vody	7	19	15	47	4	9	7	19	-	-	33	94	37	40
nezjištěno	-	-	-	-	-	-	2	2	-	-	2	2	2	2
celkem	32	104	58	189	250	652	223	516	-	-	563	1461	604	616
7. Převládající způsob vytápění														
ústřední topení celkem	3	9	17	38	198	514	181	405	-	-	399	966	416	418
kotelna mimo dům	-	-	-	-	80	186	12	41	-	-	92	227	99	100
kotelna v domě	3	9	17	38	118	328	169	364	-	-	307	739	317	318
z toho na pevná paliva	3	9	10	23	30	82	5	11	-	-	48	125	51	51
etážové topení celkem	4	14	7	23	17	42	3	4	-	-	31	83	34	35
z toho: na plyn	-	-	-	-	12	25	3	4	-	-	15	29	16	16
na elektřinu	-	-	-	-	3	13	-	-	-	-	3	13	3	3
na pevná paliva	4	14	7	23	2	4	-	-	-	-	13	41	15	16
kamna celkem	23	73	28	107	31	84	38	103	-	-	120	367	138	146
z toho: na plyn	-	-	4	20	9	22	28	77	-	-	41	119	45	47
na elektřinu	4	12	3	6	12	25	6	18	-	-	25	61	25	25
na pevná paliva	19	61	21	81	10	37	4	8	-	-	54	187	68	74
jiný n. komb. způsob	2	8	6	21	4	12	1	4	-	-	13	45	16	17
nezjištěno	-	-	-	-	-	-	-	-	-	-	-	-	-	-
celkem	32	104	58	189	250	652	223	516	-	-	563	1461	604	616
8. Koupelna (sprchový kout)														
v bytě	32	104	53	162	249	651	218	502	-	-	552	1419	591	602
mimo byt celkem	-	-	1	4	-	-	1	4	-	-	2	8	2	2
z toho vlastní	-	-	-	-	-	-	-	-	-	-	-	-	-	-
bez koupelny a sprch. koutu	-	-	4	23	1	1	4	10	-	-	9	34	11	12
nezjištěno	-	-	-	-	-	-	-	-	-	-	-	-	-	-
celkem	32	104	58	189	250	652	223	516	-	-	563	1461	604	616
9. Záchod														
splachovací v bytě	27	90	45	133	246	646	219	503	-	-	537	1372	576	584
splach. mimo byt celkem	5	14	9	40	3	3	4	13	-	-	21	70	22	24
z toho vlastní	4	11	6	22	3	3	1	4	-	-	14	40	14	14
splach. mimo dům	-	-	2	7	-	-	-	-	-	-	2	7	3	3
bez splachování	-	-	2	9	-	-	-	-	-	-	2	9	2	4
nezjištěno	-	-	-	-	1	3	-	-	-	-	1	3	1	1
celkem	32	104	58	189	250	652	223	516	-	-	563	1461	604	616
Z počtu bytů:														
koupelna i záchod v bytě	27	90	45	133	246	646	218	502	-	-	536	1371	575	583
jen záchod v bytě	-	-	-	-	-	-	1	1	-	-	1	1	1	1
Byty I. kategorie	7	21	24	64	233	596	216	499	-	-	480	1180	502	506
Byty II. kategorie	24	80	25	81	16	55	3	4	-	-	68	220	85	89

4. Bytové domy - byty družstevní

Tab. č. 356 Trvale obydlené byty podle období výstavby nebo rekonstrukce domu, podle velikosti, polohy a technického vybavení bytu a podle druhu domu a právního důvodu užívání bytu

Stříbro

Velikost, poloha a technické vybavení bytu	Byty v domech postavených nebo rekonstruovaných v období										Celkový počet			
	do r. 1899		1900 - 1945		1946 - 1980		1981 - 2001		nezjištěno		bytů	bydlících osob	hospodař. domácností	cenzových domácností
	počet bytů	počet bydl. osob	počet bytů	počet bydl. osob	počet bytů	počet bydl. osob	počet bytů	počet bydl. osob	počet bytů	počet bydl. osob				
1. Velikost bytu														
1 obytná místnost	-	-	-	-	13	14	26	41	-	-	39	55	39	39
2 pokoje	-	-	-	-	28	58	14	36	-	-	42	94	43	43
3 pokoje	-	-	-	-	63	164	48	152	-	-	111	316	118	118
4 pokoje	-	-	-	-	2	6	24	91	-	-	26	97	29	30
5+ pokojů	-	-	-	-	-	-	-	-	-	-	-	-	-	-
nezjištěno	-	-	-	-	-	-	-	-	-	-	-	-	-	-
celkem	-	-	-	-	106	242	112	320	-	-	218	562	229	230
2. Poloha bytu podle podlaží														
přízemí	-	-	-	-	23	49	15	44	-	-	38	93	39	39
přízemí a 1. poschodí	-	-	-	-	1	1	-	-	-	-	1	1	1	1
1. poschodí	-	-	-	-	24	45	21	60	-	-	45	105	46	46
2. poschodí	-	-	-	-	22	53	22	60	-	-	44	113	44	45
3. poschodí	-	-	-	-	23	58	22	53	-	-	45	111	49	49
4. poschodí	-	-	-	-	11	29	11	45	-	-	22	74	25	25
5. - 7. poschodí	-	-	-	-	2	7	21	58	-	-	23	65	25	25
8. - 11. poschodí	-	-	-	-	-	-	-	-	-	-	-	-	-	-
12. a vyšší poschodí	-	-	-	-	-	-	-	-	-	-	-	-	-	-
suterén, sklep	-	-	-	-	-	-	-	-	-	-	-	-	-	-
nezjištěno	-	-	-	-	-	-	-	-	-	-	-	-	-	-
celkem	-	-	-	-	106	242	112	320	-	-	218	562	229	230
3. Plyn														
zaveden	-	-	-	-	105	241	112	320	-	-	217	561	228	229
bez plynu	-	-	-	-	1	1	-	-	-	-	1	1	1	1
nezjištěno	-	-	-	-	-	-	-	-	-	-	-	-	-	-
celkem	-	-	-	-	106	242	112	320	-	-	218	562	229	230
4. Vodovod														
v bytě	-	-	-	-	106	242	112	320	-	-	218	562	229	230
mimo byt	-	-	-	-	-	-	-	-	-	-	-	-	-	-
bez vodovodu	-	-	-	-	-	-	-	-	-	-	-	-	-	-
nezjištěno	-	-	-	-	-	-	-	-	-	-	-	-	-	-
celkem	-	-	-	-	106	242	112	320	-	-	218	562	229	230
z toho:														
voda a plyn v bytě	-	-	-	-	105	241	112	320	-	-	217	561	228	229
5. Kanalizace														
přípoj na kanaliz. síť	-	-	-	-	106	242	112	320	-	-	218	562	229	230
domácí čistička odp. vod	-	-	-	-	-	-	-	-	-	-	-	-	-	-
žumpa, jímka	-	-	-	-	-	-	-	-	-	-	-	-	-	-
bez kanalizace a jímky	-	-	-	-	-	-	-	-	-	-	-	-	-	-
nezjištěno	-	-	-	-	-	-	-	-	-	-	-	-	-	-
celkem	-	-	-	-	106	242	112	320	-	-	218	562	229	230

4. Bytové domy - byty družstevní

Tab. č. 356 Trvale obydlené byty podle období výstavby nebo rekonstrukce domu, podle velikosti, polohy a technického vybavení bytu a podle druhu domu a právního důvodu užívání bytu

Stříbro

Velikost, poloha a technické vybavení bytu	Byty v domech postavených nebo rekonstruovaných v období										Celkový počet			
	do r. 1899		1900 - 1945		1946 - 1980		1981 - 2001		nezjištěno		bytů	bydlících osob	hospodař. domácností	cenzových domácností
	počet bytů	počet bydl. osob	počet bytů	počet bydl. osob	počet bytů	počet bydl. osob	počet bytů	počet bydl. osob	počet bytů	počet bydl. osob				
6. Teplá voda														
zdroj mimo budovu	-	-	-	-	78	184	18	51	-	-	96	235	101	101
el. bojler, průtok. ohřívač	-	-	-	-	2	3	1	1	-	-	3	4	3	3
plynový bojler, průtok. ohřívač	-	-	-	-	9	19	55	149	-	-	64	168	68	68
jiný nebo kombin. zdroj	-	-	-	-	17	36	35	111	-	-	52	147	54	55
bez teplé vody	-	-	-	-	-	-	-	-	-	-	-	-	-	-
nezjištěno	-	-	-	-	-	-	3	8	-	-	3	8	3	3
celkem	-	-	-	-	106	242	112	320	-	-	218	562	229	230
7. Převládající způsob vytápění														
ústřední topení celkem	-	-	-	-	106	242	94	292	-	-	200	534	210	211
kotelna mimo dům	-	-	-	-	70	165	-	-	-	-	70	165	73	73
kotelna v domě	-	-	-	-	36	77	94	292	-	-	130	369	137	138
z toho na pevná paliva	-	-	-	-	-	-	-	-	-	-	-	-	-	-
etážové topení celkem	-	-	-	-	-	-	16	26	-	-	16	26	17	17
z toho: na plyn	-	-	-	-	-	-	16	26	-	-	16	26	17	17
na elektřinu	-	-	-	-	-	-	-	-	-	-	-	-	-	-
na pevná paliva	-	-	-	-	-	-	-	-	-	-	-	-	-	-
kamna celkem	-	-	-	-	-	-	1	1	-	-	1	1	1	1
z toho: na plyn	-	-	-	-	-	-	1	1	-	-	1	1	1	1
na elektřinu	-	-	-	-	-	-	-	-	-	-	-	-	-	-
na pevná paliva	-	-	-	-	-	-	-	-	-	-	-	-	-	-
jiný n. komb. způsob	-	-	-	-	-	-	1	1	-	-	1	1	1	1
nezjištěno	-	-	-	-	-	-	-	-	-	-	-	-	-	-
celkem	-	-	-	-	106	242	112	320	-	-	218	562	229	230
8. Koupelna (sprchový kout)														
v bytě	-	-	-	-	106	242	112	320	-	-	218	562	229	230
mimo byt celkem	-	-	-	-	-	-	-	-	-	-	-	-	-	-
z toho vlastní	-	-	-	-	-	-	-	-	-	-	-	-	-	-
bez koupelny a sprch. koutu	-	-	-	-	-	-	-	-	-	-	-	-	-	-
nezjištěno	-	-	-	-	-	-	-	-	-	-	-	-	-	-
celkem	-	-	-	-	106	242	112	320	-	-	218	562	229	230
9. Záchod														
splachovací v bytě	-	-	-	-	106	242	112	320	-	-	218	562	229	230
splach. mimo byt celkem	-	-	-	-	-	-	-	-	-	-	-	-	-	-
z toho vlastní	-	-	-	-	-	-	-	-	-	-	-	-	-	-
splach. mimo dům	-	-	-	-	-	-	-	-	-	-	-	-	-	-
bez splachování	-	-	-	-	-	-	-	-	-	-	-	-	-	-
nezjištěno	-	-	-	-	-	-	-	-	-	-	-	-	-	-
celkem	-	-	-	-	106	242	112	320	-	-	218	562	229	230
Z počtu bytů:														
koupelna i záchod v bytě	-	-	-	-	106	242	112	320	-	-	218	562	229	230
jen záchod v bytě	-	-	-	-	-	-	-	-	-	-	-	-	-	-
Byty I. kategorie	-	-	-	-	106	242	111	319	-	-	217	561	228	229
Byty II. kategorie	-	-	-	-	-	-	1	1	-	-	1	1	1	1

5. Bytové domy - byty členů družstva založeného
v průběhu privatizace

Tab. č. 356 Trvale obydlené byty podle období výstavby nebo
rekonstrukce domu, podle velikosti, polohy a technického vybavení
bytu a podle druhu domu a právního důvodu užívání bytu

Stříbro

Velikost, poloha a technické vybavení bytu	Byty v domech postavených nebo rekonstruovaných v období										Celkový počet			
	do r. 1899		1900 - 1945		1946 - 1980		1981 - 2001		nezjištěno		bytů	bydlících osob	hospodař. domácností	cenzových domácností
	počet bytů	počet bydl. osob	počet bytů	počet bydl. osob	počet bytů	počet bydl. osob	počet bytů	počet bydl. osob	počet bytů	počet bydl. osob				
1. Velikost bytu														
1 obytná místnost	-	-	-	-	-	-	-	-	-	-	-	-	-	-
2 pokoje	1	1	-	-	-	-	-	-	-	-	1	1	1	1
3 pokoje	-	-	-	-	-	-	-	-	-	-	-	-	-	-
4 pokoje	-	-	-	-	-	-	-	-	-	-	-	-	-	-
5+ pokojů	-	-	-	-	-	-	-	-	-	-	-	-	-	-
nezjištěno	-	-	-	-	-	-	-	-	-	-	-	-	-	-
celkem	1	1	-	-	-	-	-	-	-	-	1	1	1	1
2. Poloha bytu podle podlaží														
přízemí	1	1	-	-	-	-	-	-	-	-	1	1	1	1
přízemí a 1. poschodí	-	-	-	-	-	-	-	-	-	-	-	-	-	-
1. poschodí	-	-	-	-	-	-	-	-	-	-	-	-	-	-
2. poschodí	-	-	-	-	-	-	-	-	-	-	-	-	-	-
3. poschodí	-	-	-	-	-	-	-	-	-	-	-	-	-	-
4. poschodí	-	-	-	-	-	-	-	-	-	-	-	-	-	-
5. - 7. poschodí	-	-	-	-	-	-	-	-	-	-	-	-	-	-
8. - 11. poschodí	-	-	-	-	-	-	-	-	-	-	-	-	-	-
12. a vyšší poschodí	-	-	-	-	-	-	-	-	-	-	-	-	-	-
suterén, sklep	-	-	-	-	-	-	-	-	-	-	-	-	-	-
nezjištěno	-	-	-	-	-	-	-	-	-	-	-	-	-	-
celkem	1	1	-	-	-	-	-	-	-	-	1	1	1	1
3. Plyn														
zaveden	-	-	-	-	-	-	-	-	-	-	-	-	-	-
bez plynu	1	1	-	-	-	-	-	-	-	-	1	1	1	1
nezjištěno	-	-	-	-	-	-	-	-	-	-	-	-	-	-
celkem	1	1	-	-	-	-	-	-	-	-	1	1	1	1
4. Vodovod														
v bytě	1	1	-	-	-	-	-	-	-	-	1	1	1	1
mimo byt	-	-	-	-	-	-	-	-	-	-	-	-	-	-
bez vodovodu	-	-	-	-	-	-	-	-	-	-	-	-	-	-
nezjištěno	-	-	-	-	-	-	-	-	-	-	-	-	-	-
celkem	1	1	-	-	-	-	-	-	-	-	1	1	1	1
z toho:														
voda a plyn v bytě	-	-	-	-	-	-	-	-	-	-	-	-	-	-
5. Kanalizace														
přípoj na kanaliz. síť	1	1	-	-	-	-	-	-	-	-	1	1	1	1
domácí čistička odp. vod	-	-	-	-	-	-	-	-	-	-	-	-	-	-
žumpa, jímka	-	-	-	-	-	-	-	-	-	-	-	-	-	-
bez kanalizace a jímky	-	-	-	-	-	-	-	-	-	-	-	-	-	-
nezjištěno	-	-	-	-	-	-	-	-	-	-	-	-	-	-
celkem	1	1	-	-	-	-	-	-	-	-	1	1	1	1

5. Bytové domy - byty členů družstva založeného
v průběhu privatizace

Tab. č. 356 Trvale obydlené byty podle období výstavby nebo
rekonstrukce domu, podle velikosti, polohy a technického vybavení
bytu a podle druhu domu a právního důvodu užívání bytu

Stříbro

Velikost, poloha a technické vybavení bytu	Byty v domech postavených nebo rekonstruovaných v období										Celkový počet			
	do r. 1899		1900 - 1945		1946 - 1980		1981 - 2001		nezjištěno		bytů	bydlících osob	hospodař. domácností	cenzových domácností
	počet bytů	počet bydl. osob	počet bytů	počet bydl. osob	počet bytů	počet bydl. osob	počet bytů	počet bydl. osob	počet bytů	počet bydl. osob				
6. Teplá voda														
zdroj mimo budovu	-	-	-	-	-	-	-	-	-	-	-	-	-	-
el. bojler, průtok. ohřivač	1	1	-	-	-	-	-	-	-	-	1	1	1	1
plynový bojler, průtok. ohřivač	-	-	-	-	-	-	-	-	-	-	-	-	-	-
jiný nebo kombin. zdroj	-	-	-	-	-	-	-	-	-	-	-	-	-	-
bez teplé vody	-	-	-	-	-	-	-	-	-	-	-	-	-	-
nezjištěno	-	-	-	-	-	-	-	-	-	-	-	-	-	-
celkem	1	1	-	-	-	-	-	-	-	-	1	1	1	1
7. Převládající způsob vytápění														
ústřední topení celkem	-	-	-	-	-	-	-	-	-	-	-	-	-	-
kotelna mimo dům	-	-	-	-	-	-	-	-	-	-	-	-	-	-
kotelna v domě	-	-	-	-	-	-	-	-	-	-	-	-	-	-
z toho na pevná paliva	-	-	-	-	-	-	-	-	-	-	-	-	-	-
etážové topení celkem	1	1	-	-	-	-	-	-	-	-	1	1	1	1
z toho: na plyn	-	-	-	-	-	-	-	-	-	-	-	-	-	-
na elektřinu	-	-	-	-	-	-	-	-	-	-	-	-	-	-
na pevná paliva	1	1	-	-	-	-	-	-	-	-	1	1	1	1
kamna celkem	-	-	-	-	-	-	-	-	-	-	-	-	-	-
z toho: na plyn	-	-	-	-	-	-	-	-	-	-	-	-	-	-
na elektřinu	-	-	-	-	-	-	-	-	-	-	-	-	-	-
na pevná paliva	-	-	-	-	-	-	-	-	-	-	-	-	-	-
jiný n. komb. způsob	-	-	-	-	-	-	-	-	-	-	-	-	-	-
nezjištěno	-	-	-	-	-	-	-	-	-	-	-	-	-	-
celkem	1	1	-	-	-	-	-	-	-	-	1	1	1	1
8. Koupelna (sprchový kout)														
v bytě	1	1	-	-	-	-	-	-	-	-	1	1	1	1
mimo byt celkem	-	-	-	-	-	-	-	-	-	-	-	-	-	-
z toho vlastní	-	-	-	-	-	-	-	-	-	-	-	-	-	-
bez koupelny a sprch. koutu	-	-	-	-	-	-	-	-	-	-	-	-	-	-
nezjištěno	-	-	-	-	-	-	-	-	-	-	-	-	-	-
celkem	1	1	-	-	-	-	-	-	-	-	1	1	1	1
9. Záchod														
splachovací v bytě	1	1	-	-	-	-	-	-	-	-	1	1	1	1
splach. mimo byt celkem	-	-	-	-	-	-	-	-	-	-	-	-	-	-
z toho vlastní	-	-	-	-	-	-	-	-	-	-	-	-	-	-
splach. mimo dům	-	-	-	-	-	-	-	-	-	-	-	-	-	-
bez splachování	-	-	-	-	-	-	-	-	-	-	-	-	-	-
nezjištěno	-	-	-	-	-	-	-	-	-	-	-	-	-	-
celkem	1	1	-	-	-	-	-	-	-	-	1	1	1	1
Z počtu bytů:														
koupelna i záchod v bytě	1	1	-	-	-	-	-	-	-	-	1	1	1	1
jen záchod v bytě	-	-	-	-	-	-	-	-	-	-	-	-	-	-
Byty I. kategorie	-	-	-	-	-	-	-	-	-	-	-	-	-	-
Byty II. kategorie	1	1	-	-	-	-	-	-	-	-	1	1	1	1

6. Bytové domy - byty ostatní

Tab. č. 356 Trvale obydlené byty podle období výstavby nebo rekonstrukce domu, podle velikosti, polohy a technického vybavení bytu a podle druhu domu a právního důvodu užívání bytu

Stříbro

Velikost, poloha a technické vybavení bytu	Byty v domech postavených nebo rekonstruovaných v období										Celkový počet			
	do r. 1899		1900 - 1945		1946 - 1980		1981 - 2001		nezjištěno		bytů	bydlících osob	hospodař. domácností	cenzových domácností
	počet bytů	počet bydl. osob	počet bytů	počet bydl. osob	počet bytů	počet bydl. osob	počet bytů	počet bydl. osob	počet bytů	počet bydl. osob				
1. Velikost bytu														
1 obytná místnost	-	-	1	1	2	2	6	12	-	-	9	15	9	9
2 pokoje	-	-	-	-	12	24	6	16	-	-	18	40	20	20
3 pokoje	1	4	4	9	10	23	7	21	-	-	22	57	24	24
4 pokoje	-	-	3	7	-	-	4	12	-	-	7	19	7	7
5+ pokojů	-	-	-	-	-	-	-	-	-	-	-	-	-	-
nezjištěno	-	-	-	-	-	-	1	1	-	-	1	1	1	1
celkem	1	4	8	17	24	49	24	62	-	-	57	132	61	61
2. Poloha bytu podle podlaží														
přízemí	-	-	3	5	5	12	5	14	-	-	13	31	15	15
přízemí a 1. poschodí	-	-	-	-	1	1	-	-	-	-	1	1	1	1
1. poschodí	1	4	4	10	8	17	4	9	-	-	17	40	18	18
2. poschodí	-	-	1	2	3	8	9	25	-	-	13	35	13	13
3. poschodí	-	-	-	-	3	4	2	3	-	-	5	7	5	5
4. poschodí	-	-	-	-	2	2	1	2	-	-	3	4	3	3
5. - 7. poschodí	-	-	-	-	2	5	3	9	-	-	5	14	6	6
8. - 11. poschodí	-	-	-	-	-	-	-	-	-	-	-	-	-	-
12. a vyšší poschodí	-	-	-	-	-	-	-	-	-	-	-	-	-	-
suterén, sklep	-	-	-	-	-	-	-	-	-	-	-	-	-	-
nezjištěno	-	-	-	-	-	-	-	-	-	-	-	-	-	-
celkem	1	4	8	17	24	49	24	62	-	-	57	132	61	61
3. Plyn														
zaveden	-	-	5	11	19	37	21	56	-	-	45	104	48	48
bez plynu	1	4	3	6	4	11	3	6	-	-	11	27	12	12
nezjištěno	-	-	-	-	1	1	-	-	-	-	1	1	1	1
celkem	1	4	8	17	24	49	24	62	-	-	57	132	61	61
4. Vodovod														
v bytě	1	4	8	17	24	49	24	62	-	-	57	132	61	61
mimo byt	-	-	-	-	-	-	-	-	-	-	-	-	-	-
bez vodovodu	-	-	-	-	-	-	-	-	-	-	-	-	-	-
nezjištěno	-	-	-	-	-	-	-	-	-	-	-	-	-	-
celkem	1	4	8	17	24	49	24	62	-	-	57	132	61	61
z toho:														
voda a plyn v bytě	-	-	5	11	19	37	21	56	-	-	45	104	48	48
5. Kanalizace														
přípoj na kanaliz. síť	1	4	6	12	23	48	21	57	-	-	51	121	55	55
domácí čistička odp. vod	-	-	-	-	-	-	-	-	-	-	-	-	-	-
žumpa, jímka	-	-	2	5	1	1	3	5	-	-	6	11	6	6
bez kanalizace a jímky	-	-	-	-	-	-	-	-	-	-	-	-	-	-
nezjištěno	-	-	-	-	-	-	-	-	-	-	-	-	-	-
celkem	1	4	8	17	24	49	24	62	-	-	57	132	61	61

6. Bytové domy - byty ostatní

Tab. č. 356 Trvale obydlené byty podle období výstavby nebo rekonstrukce domu, podle velikosti, polohy a technického vybavení bytu a podle druhu domu a právního důvodu užívání bytu

Stříbro

Velikost, poloha a technické vybavení bytu	Byty v domech postavených nebo rekonstruovaných v období										Celkový počet			
	do r. 1899		1900 - 1945		1946 - 1980		1981 - 2001		nezjištěno		bytů	bydlících osob	hospodař. domácností	cenzových domácností
	počet bytů	počet bydl. osob	počet bytů	počet bydl. osob	počet bytů	počet bydl. osob	počet bytů	počet bydl. osob	počet bytů	počet bydl. osob				
6. Teplá voda														
zdroj mimo budovu	-	-	-	-	11	18	5	12	-	-	16	30	18	18
el. bojler, průtok. ohřivač	1	4	4	9	5	10	9	22	-	-	19	45	20	20
plynový bojler, průtok. ohřivač	-	-	3	6	3	10	6	19	-	-	12	35	13	13
jiný nebo kombin. zdroj	-	-	1	2	5	11	3	8	-	-	9	21	9	9
bez teplé vody	-	-	-	-	-	-	-	-	-	-	-	-	-	-
nezjištěno	-	-	-	-	-	-	1	1	-	-	1	1	1	1
celkem	1	4	8	17	24	49	24	62	-	-	57	132	61	61
7. Převládající způsob vytápění														
ústřední topení celkem	1	4	6	12	20	38	22	57	-	-	49	111	52	52
kotelna mimo dům	-	-	-	-	6	9	-	-	-	-	6	9	6	6
kotelna v domě	1	4	6	12	14	29	22	57	-	-	43	102	46	46
z toho na pevná paliva	1	4	2	4	1	1	1	1	-	-	5	10	5	5
etážové topení celkem	-	-	1	3	-	-	1	3	-	-	2	6	2	2
z toho: na plyn	-	-	1	3	-	-	1	3	-	-	2	6	2	2
na elektřinu	-	-	-	-	-	-	-	-	-	-	-	-	-	-
na pevná paliva	-	-	-	-	-	-	-	-	-	-	-	-	-	-
kamna celkem	-	-	1	2	2	5	1	2	-	-	4	9	4	4
z toho: na plyn	-	-	-	-	-	-	-	-	-	-	-	-	-	-
na elektřinu	-	-	1	2	-	-	1	2	-	-	2	4	2	2
na pevná paliva	-	-	-	-	2	5	-	-	-	-	2	5	2	2
jiný n. komb. způsob	-	-	-	-	2	6	-	-	-	-	2	6	3	3
nezjištěno	-	-	-	-	-	-	-	-	-	-	-	-	-	-
celkem	1	4	8	17	24	49	24	62	-	-	57	132	61	61
8. Koupelna (sprchový kout)														
v bytě	1	4	7	15	23	46	24	62	-	-	55	127	58	58
mimo byt celkem	-	-	1	2	1	3	-	-	-	-	2	5	3	3
z toho vlastní	-	-	1	2	1	3	-	-	-	-	2	5	3	3
bez koupelny a sprch. koutu	-	-	-	-	-	-	-	-	-	-	-	-	-	-
nezjištěno	-	-	-	-	-	-	-	-	-	-	-	-	-	-
celkem	1	4	8	17	24	49	24	62	-	-	57	132	61	61
9. Záchod														
splachovací v bytě	1	4	7	15	23	46	24	62	-	-	55	127	58	58
splach. mimo byt celkem	-	-	1	2	1	3	-	-	-	-	2	5	3	3
z toho vlastní	-	-	1	2	1	3	-	-	-	-	2	5	3	3
splach. mimo dům	-	-	-	-	-	-	-	-	-	-	-	-	-	-
bez splachování	-	-	-	-	-	-	-	-	-	-	-	-	-	-
nezjištěno	-	-	-	-	-	-	-	-	-	-	-	-	-	-
celkem	1	4	8	17	24	49	24	62	-	-	57	132	61	61
Z počtu bytů:														
koupelna i záchod v bytě	1	4	7	15	23	46	24	62	-	-	55	127	58	58
jen záchod v bytě	-	-	-	-	-	-	-	-	-	-	-	-	-	-
Byty I. kategorie	1	4	8	17	20	38	24	62	-	-	53	121	56	56
Byty II. kategorie	-	-	-	-	4	11	-	-	-	-	4	11	5	5

7. Ostatní budovy

Tab. č. 356 Trvale obydlené byty podle období výstavby nebo rekonstrukce domu, podle velikosti, polohy a technického vybavení bytu a podle druhu domu a právního důvodu užívání bytu

Stříbro

Velikost, poloha a technické vybavení bytu	Byty v domech postavených nebo rekonstruovaných v období										Celkový počet			
	do r. 1899		1900 - 1945		1946 - 1980		1981 - 2001		nezjištěno		bytů	bydlících osob	hospodař. domácností	cenzových domácností
	počet bytů	počet bydl. osob	počet bytů	počet bydl. osob	počet bytů	počet bydl. osob	počet bytů	počet bydl. osob	počet bytů	počet bydl. osob				
1. Velikost bytu														
1 obytná místnost	3	4	-	-	-	-	2	4	-	-	5	8	5	5
2 pokoje	4	10	1	4	2	3	2	4	-	-	9	21	9	9
3 pokoje	1	3	6	16	5	14	1	1	-	-	13	34	13	13
4 pokoje	-	-	-	-	-	-	1	3	-	-	1	3	1	1
5+ pokojů	-	-	-	-	-	-	-	-	-	-	-	-	-	-
nezjištěno	-	-	-	-	1	4	-	-	-	-	1	4	2	2
celkem	8	17	7	20	8	21	6	12	-	-	29	70	30	30
2. Poloha bytu podle podlaží														
přízemí	2	4	1	2	4	11	2	4	-	-	9	21	9	9
přízemí a 1. poschodí	1	1	-	-	-	-	-	-	-	-	1	1	1	1
1. poschodí	4	10	3	9	3	7	1	2	-	-	11	28	12	12
2. poschodí	1	2	1	3	1	3	3	6	-	-	6	14	6	6
3. poschodí	-	-	2	6	-	-	-	-	-	-	2	6	2	2
4. poschodí	-	-	-	-	-	-	-	-	-	-	-	-	-	-
5. - 7. poschodí	-	-	-	-	-	-	-	-	-	-	-	-	-	-
8. - 11. poschodí	-	-	-	-	-	-	-	-	-	-	-	-	-	-
12. a vyšší poschodí	-	-	-	-	-	-	-	-	-	-	-	-	-	-
suterén, sklep	-	-	-	-	-	-	-	-	-	-	-	-	-	-
nezjištěno	-	-	-	-	-	-	-	-	-	-	-	-	-	-
celkem	8	17	7	20	8	21	6	12	-	-	29	70	30	30
3. Plyn														
zaveden	2	5	-	-	3	11	5	10	-	-	10	26	10	10
bez plynu	6	12	7	20	5	10	1	2	-	-	19	44	20	20
nezjištěno	-	-	-	-	-	-	-	-	-	-	-	-	-	-
celkem	8	17	7	20	8	21	6	12	-	-	29	70	30	30
4. Vodovod														
v bytě	8	17	7	20	8	21	6	12	-	-	29	70	30	30
mimo byt	-	-	-	-	-	-	-	-	-	-	-	-	-	-
bez vodovodu	-	-	-	-	-	-	-	-	-	-	-	-	-	-
nezjištěno	-	-	-	-	-	-	-	-	-	-	-	-	-	-
celkem	8	17	7	20	8	21	6	12	-	-	29	70	30	30
z toho:														
voda a plyn v bytě	2	5	-	-	3	11	5	10	-	-	10	26	10	10
5. Kanalizace														
přípoj na kanaliz. síť	8	17	6	17	4	11	5	10	-	-	23	55	23	23
domácí čistička odp. vod	-	-	1	3	-	-	-	-	-	-	1	3	1	1
žumpa, jímka	-	-	-	-	3	6	1	2	-	-	4	8	4	4
bez kanalizace a jímky	-	-	-	-	-	-	-	-	-	-	-	-	-	-
nezjištěno	-	-	-	-	1	4	-	-	-	-	1	4	2	2
celkem	8	17	7	20	8	21	6	12	-	-	29	70	30	30

7. Ostatní budovy

Tab. č. 356 Trvale obydlené byty podle období výstavby nebo rekonstrukce domu, podle velikosti, polohy a technického vybavení bytu a podle druhu domu a právního důvodu užívání bytu

Stříbro

Velikost, poloha a technické vybavení bytu	Byty v domech postavených nebo rekonstruovaných v období										Celkový počet			
	do r. 1899		1900 - 1945		1946 - 1980		1981 - 2001		nezjištěno		bytů	bydlících osob	hospodař. domácností	cenzových domácností
	počet bytů	počet bydl. osob	počet bytů	počet bydl. osob	počet bytů	počet bydl. osob	počet bytů	počet bydl. osob	počet bytů	počet bydl. osob				
6. Teplá voda														
zdroj mimo budovu	-	-	-	-	-	-	-	-	-	-	-	-	-	-
el. bojler, průtok. ohřívač	5	10	7	20	5	11	4	9	-	-	21	50	22	22
plynový bojler, průtok. ohřívač	2	5	-	-	2	8	2	3	-	-	6	16	6	6
jiný nebo kombin. zdroj	-	-	-	-	1	2	-	-	-	-	1	2	1	1
bez teplé vody	1	2	-	-	-	-	-	-	-	-	1	2	1	1
nezjištěno	-	-	-	-	-	-	-	-	-	-	-	-	-	-
celkem	8	17	7	20	8	21	6	12	-	-	29	70	30	30
7. Převládající způsob vytápění														
ústřední topení celkem	5	11	4	11	5	13	3	7	-	-	17	42	17	17
kotelna mimo dům	-	-	-	-	-	-	-	-	-	-	-	-	-	-
kotelna v domě	5	11	4	11	5	13	3	7	-	-	17	42	17	17
z toho na pevná paliva	3	6	4	11	3	6	-	-	-	-	10	23	10	10
etážové topení celkem	-	-	-	-	-	-	1	1	-	-	1	1	1	1
z toho: na plyn	-	-	-	-	-	-	1	1	-	-	1	1	1	1
na elektřinu	-	-	-	-	-	-	-	-	-	-	-	-	-	-
na pevná paliva	-	-	-	-	-	-	-	-	-	-	-	-	-	-
kamna celkem	3	6	2	6	-	-	2	4	-	-	7	16	7	7
z toho: na plyn	-	-	-	-	-	-	1	2	-	-	1	2	1	1
na elektřinu	1	2	2	6	-	-	1	2	-	-	4	10	4	4
na pevná paliva	2	4	-	-	-	-	-	-	-	-	2	4	2	2
jiný n. komb. způsob	-	-	1	3	2	4	-	-	-	-	3	7	3	3
nezjištěno	-	-	-	-	1	4	-	-	-	-	1	4	2	2
celkem	8	17	7	20	8	21	6	12	-	-	29	70	30	30
8. Koupelna (sprchový kout)														
v bytě	7	15	7	20	8	21	5	10	-	-	27	66	28	28
mimo byt celkem	-	-	-	-	-	-	1	2	-	-	1	2	1	1
z toho vlastní	-	-	-	-	-	-	1	2	-	-	1	2	1	1
bez koupelny a sprch. koutu	1	2	-	-	-	-	-	-	-	-	1	2	1	1
nezjištěno	-	-	-	-	-	-	-	-	-	-	-	-	-	-
celkem	8	17	7	20	8	21	6	12	-	-	29	70	30	30
9. Záchod														
splachovací v bytě	6	13	7	20	8	21	4	8	-	-	25	62	26	26
splach. mimo byt celkem	2	4	-	-	-	-	2	4	-	-	4	8	4	4
z toho vlastní	2	4	-	-	-	-	2	4	-	-	4	8	4	4
splach. mimo dům	-	-	-	-	-	-	-	-	-	-	-	-	-	-
bez splachování	-	-	-	-	-	-	-	-	-	-	-	-	-	-
nezjištěno	-	-	-	-	-	-	-	-	-	-	-	-	-	-
celkem	8	17	7	20	8	21	6	12	-	-	29	70	30	30
Z počtu bytů:														
koupelna i záchod v bytě	6	13	7	20	8	21	4	8	-	-	25	62	26	26
jen záchod v bytě	-	-	-	-	-	-	-	-	-	-	-	-	-	-
Byty I. kategorie	6	13	6	17	5	13	6	12	-	-	23	55	23	23
Byty II. kategorie	1	2	1	3	2	4	-	-	-	-	4	9	4	4

8. Domovní fond úhrnem

Tab. č. 356 Trvale obydlené byty podle období výstavby nebo rekonstrukce domu, podle velikosti, polohy a technického vybavení bytu a podle druhu domu a právního důvodu užívání bytu

Stříbro

Velikost, poloha a technické vybavení bytu	Byty v domech postavených nebo rekonstruovaných v období										Celkový počet			
	do r. 1899		1900 - 1945		1946 - 1980		1981 - 2001		nezjištěno		bytů	bydlících osob	hospodař. domácností	cenzových domácností
	počet bytů	počet bydl. osob	počet bytů	počet bydl. osob	počet bytů	počet bydl. osob	počet bytů	počet bydl. osob	počet bytů	počet bydl. osob				
1. Velikost bytu														
1 obytná místnost	33	64	37	77	104	158	197	316	2	2	373	617	389	390
2 pokoje	56	133	128	305	504	1228	174	394	11	24	873	2084	933	940
3 pokoje	41	130	165	451	483	1381	328	1083	10	25	1027	3070	1111	1127
4 pokoje	11	30	62	186	79	235	199	707	2	8	353	1166	394	407
5+ pokojů	3	7	34	114	50	181	116	446	-	-	203	748	239	250
nezjištěno	-	-	2	4	2	6	6	14	4	5	14	29	15	15
celkem	144	364	428	1137	1222	3189	1020	2960	29	64	2843	7714	3081	3129
2. Poloha bytu podle podlaží														
přízemí	46	91	176	430	315	778	241	639	20	43	798	1981	858	866
přízemí a 1. poschodí	15	38	111	312	145	440	213	789	5	14	489	1593	558	577
1. poschodí	64	186	109	318	324	833	224	593	3	5	724	1935	781	794
2. poschodí	15	37	26	65	202	523	149	378	-	-	392	1003	416	419
3. poschodí	3	11	3	7	137	362	71	192	-	-	214	572	226	227
4. poschodí	-	-	-	-	66	176	47	154	-	-	113	330	121	123
5. - 7. poschodí	-	-	-	-	28	69	70	206	-	-	98	275	106	108
8. - 11. poschodí	-	-	-	-	-	-	-	-	-	-	-	-	-	-
12. a vyšší poschodí	-	-	-	-	-	-	-	-	-	-	-	-	-	-
suterén, sklep	1	1	2	4	1	2	-	-	-	-	4	7	4	4
nezjištěno	-	-	1	1	4	6	5	9	1	2	11	18	11	11
celkem	144	364	428	1137	1222	3189	1020	2960	29	64	2843	7714	3081	3129
3. Plyn														
zaveden	10	23	118	307	931	2373	742	2150	1	3	1802	4856	1932	1955
bez plynu	134	341	308	827	285	805	273	803	26	58	1026	2834	1134	1159
nezjištěno	-	-	2	3	6	11	5	7	2	3	15	24	15	15
celkem	144	364	428	1137	1222	3189	1020	2960	29	64	2843	7714	3081	3129
4. Vodovod														
v bytě	143	360	419	1095	1221	3188	1014	2940	22	51	2819	7634	3054	3101
mimo byt	-	-	1	10	1	1	4	13	-	-	6	24	7	8
bez vodovodu	1	4	7	31	-	-	1	5	4	9	13	49	15	15
nezjištěno	-	-	1	1	-	-	1	2	3	4	5	7	5	5
celkem	144	364	428	1137	1222	3189	1020	2960	29	64	2843	7714	3081	3129
z toho:														
voda a plyn v bytě	10	23	118	307	931	2373	742	2150	1	3	1802	4856	1932	1955
5. Kanalizace														
přípoj na kanaliz. síť	111	290	253	701	1113	2887	906	2631	4	6	2387	6515	2586	2626
domácí čistička odp. vod	-	-	2	5	7	18	8	29	-	-	17	52	17	17
žumpa, jímka	30	65	167	401	100	279	105	295	16	43	418	1083	454	462
bez kanalizace a jímky	1	4	6	30	1	1	1	5	2	4	11	44	12	12
nezjištěno	2	5	-	-	1	4	-	-	7	11	10	20	12	12
celkem	144	364	428	1137	1222	3189	1020	2960	29	64	2843	7714	3081	3129

8. Domovní fond úhrnem

Tab. č. 356 Trvale obydlené byty podle období výstavby nebo rekonstrukce domu, podle velikosti, polohy a technického vybavení bytu a podle druhu domu a právního důvodu užívání bytu

Stříbro

Velikost, poloha a technické vybavení bytu	Byty v domech postavených nebo rekonstruovaných v období										Celkový počet			
	do r. 1899		1900 - 1945		1946 - 1980		1981 - 2001		nezjištěno		bytů	bydlících osob	hospodař. domácností	cenzových domácností
	počet bytů	počet bydl. osob	počet bytů	počet bydl. osob	počet bytů	počet bydl. osob	počet bytů	počet bydl. osob	počet bytů	počet bydl. osob				
6. Teplá voda														
zdroj mimo budovu	-	-	1	2	360	846	73	184	-	-	434	1032	463	464
el. bojler, průtok. ohřívač	117	290	295	803	425	1181	414	1256	15	38	1266	3568	1388	1414
plynový bojler, průtok. ohřívač	4	10	38	99	276	748	359	1023	1	3	678	1883	731	741
jiný nebo kombin. zdroj	5	15	27	70	144	380	158	458	-	-	334	923	356	362
bez teplé vody	18	49	64	157	15	28	9	26	9	18	115	278	127	132
nezjištěno	-	-	3	6	2	6	7	13	4	5	16	30	16	16
celkem	144	364	428	1137	1222	3189	1020	2960	29	64	2843	7714	3081	3129
7. Převládající způsob vytápění														
ústřední topení celkem	48	117	259	689	974	2557	874	2567	10	31	2165	5961	2333	2364
kotelna mimo dům	-	-	-	-	220	503	18	56	-	-	238	559	252	253
kotelna v domě	48	117	259	689	754	2054	856	2511	10	31	1927	5402	2081	2111
z toho na pevná paliva	39	97	149	402	172	501	173	563	9	28	542	1591	593	605
etážové topení celkem	22	53	34	87	127	326	57	163	1	1	241	630	260	262
z toho: na plyn	2	5	4	10	87	213	52	144	-	-	145	372	154	154
na elektrinu	4	10	8	22	3	13	-	-	-	-	15	45	16	17
na pevná paliva	16	38	22	55	37	100	5	19	1	1	81	213	90	91
kamna celkem	67	175	108	300	95	237	78	192	11	18	359	922	398	410
z toho: na plyn	-	-	18	52	36	86	39	107	-	-	93	245	101	103
na elektrinu	22	47	22	55	31	74	30	64	3	3	108	243	113	114
na pevná paliva	45	128	68	193	28	77	9	21	8	15	158	434	184	193
jiný n. komb. způsob	7	19	25	58	25	65	10	36	3	9	70	187	81	84
nezjištěno	-	-	2	3	1	4	1	2	4	5	8	14	9	9
celkem	144	364	428	1137	1222	3189	1020	2960	29	64	2843	7714	3081	3129
8. Koupelna (sprchový kout)														
v bytě	129	326	384	1017	1214	3174	1012	2937	18	46	2757	7500	2984	3031
mimo byt celkem	9	25	15	40	1	3	2	6	-	-	27	74	33	33
z toho vlastní	6	19	7	16	1	3	1	2	-	-	15	40	18	18
bez koupelny a sprch. koutu	6	13	28	79	6	9	5	15	6	11	51	127	56	57
nezjištěno	-	-	1	1	1	3	1	2	5	7	8	13	8	8
celkem	144	364	428	1137	1222	3189	1020	2960	29	64	2843	7714	3081	3129
9. Záchod														
splachovací v bytě	120	303	354	927	1211	3171	1010	2930	19	48	2714	7379	2938	2980
splach. mimo byt celkem	20	51	38	110	6	9	6	17	-	-	70	187	77	79
z toho vlastní	17	38	28	72	5	7	3	8	-	-	53	125	55	55
splach. mimo dům	1	2	2	7	-	-	-	-	-	-	3	9	5	5
bez splachování	3	8	32	91	4	6	3	11	6	11	48	127	53	57
nezjištěno	-	-	2	2	1	3	1	2	4	5	8	12	8	8
celkem	144	364	428	1137	1222	3189	1020	2960	29	64	2843	7714	3081	3129
Z počtu bytů:														
koupelna i záchod v bytě	117	297	350	919	1208	3165	1009	2929	18	46	2702	7356	2926	2968
jen záchod v bytě	3	6	4	8	3	6	1	1	1	2	12	23	12	12
Byty I. kategorie	74	175	295	791	1126	2932	992	2873	11	31	2498	6802	2686	2721
Byty II. kategorie	59	158	86	200	89	245	21	65	8	17	263	685	300	307

1. Rodinné domy

Tab. č. 357 Trvale obydlené byty podle velikosti bytu,
podle polohy a technického vybavení bytu a podle druhu domu
a právního důvodu užívání bytu

Stříbro

Poloha, technické vybavení bytu	Počet bytů		Počet obytných místností 8 m ² a více podl. pl.		Plocha bytů v tis. m ²		Průměrná obytná plocha na 1 byt v m ²	Byty podle počtu obytných místností						
	celkem	%	celkem	průměr na 1 byt	obytná	celková		1 obytn. místnost	2 pokoje	3 pokoje	4 pokoje	5+ pokojů	nezjištěno	
1. Poloha bytu podle podlaží														
přízemí	355	34,6	951	2,71	18,7	28,9	53,1	36	121	125	50	19	4	
přízemí a 1. poschodí	474	46,2	1968	4,17	37,2	57,9	78,9	2	27	96	176	171	2	
1. poschodí	177	17,3	502	2,84	10,0	14,9	56,7	11	53	82	20	11	-	
2. poschodí	11	1,1	30	3,00	0,6	0,9	62,1	1	3	2	3	1	1	
3. poschodí	-	-	-	X	-	-	X	-	-	-	-	-	-	
4. poschodí	-	-	-	X	-	-	X	-	-	-	-	-	-	
5. - 7. poschodí	-	-	-	X	-	-	X	-	-	-	-	-	-	
8. - 11. poschodí	-	-	-	X	-	-	X	-	-	-	-	-	-	
12. a vyšší poschodí	-	-	-	X	-	-	X	-	-	-	-	-	-	
suterén, sklep	3	0,3	7	2,33	0,1	0,2	46,7	-	2	1	-	-	-	
nezjištěno	5	0,5	8	4,00	0,1	0,2	74,0	-	-	1	-	1	3	
celkem	1025	100,0	3466	3,41	66,8	103,0	65,8	50	206	307	249	203	10	
2. Plyn														
zaveden	379	37,0	1458	3,87	27,7	43,1	73,5	7	40	98	120	112	2	
bez plynu	639	62,3	1998	3,15	38,9	59,6	61,3	43	165	208	129	90	4	
nezjištěno	7	0,7	10	3,33	0,2	0,3	64,7	-	1	1	-	1	4	
celkem	1025	100,0	3466	3,41	66,8	103,0	65,8	50	206	307	249	203	10	
3. Vodovod														
v bytě	1006	98,1	3438	3,43	66,3	102,1	66,2	46	199	305	248	203	5	
mimo byt	1	0,1	1	1,00	0,0	0,0	25,0	1	-	-	-	-	-	
bez vodovodu	13	1,3	27	2,08	0,5	0,8	38,3	3	7	2	1	-	-	
nezjištěno	5	0,5	-	X	-	-	X	-	-	-	-	-	5	
celkem	1025	100,0	3466	3,41	66,8	103,0	65,8	50	206	307	249	203	10	
z toho:														
voda a plyn v bytě	379	37,0	1458	3,87	27,7	43,1	73,5	7	40	98	120	112	2	
4. Kanalizace														
přípoj na kanaliz. síť	650	63,4	2331	3,61	45,0	69,4	69,6	23	107	178	182	156	4	
domácí čistička odp. vod	9	0,9	42	4,67	0,8	1,2	86,8	-	-	1	4	4	-	
žumpa, jímka	346	33,8	1054	3,07	20,3	31,2	59,3	24	92	122	62	43	3	
bez kanalizace a jímky	11	1,1	22	2,00	0,4	0,7	35,6	3	6	1	1	-	-	
nezjištěno	9	0,9	17	2,83	0,4	0,5	60,8	-	1	5	-	-	3	
celkem	1025	100,0	3466	3,41	66,8	103,0	65,8	50	206	307	249	203	10	
5. Teplá voda														
zdroj mimo budovu	1	0,1	1	1,00	0,0	0,0	25,0	1	-	-	-	-	-	
el. bojler, průtok. ohřivač	741	72,3	2536	3,44	48,5	74,0	65,7	29	145	241	179	144	3	
plynový bojler, průtok. ohřivač	140	13,7	547	3,91	10,8	17,2	77,0	3	13	33	49	42	-	
jiný nebo kombin. zdroj	63	6,1	215	3,41	4,4	6,7	69,1	2	16	15	15	15	-	
bez teplé vody	72	7,0	163	2,26	3,1	4,9	43,6	15	32	18	5	2	-	
nezjištěno	8	0,8	4	4,00	0,1	0,1	93,0	-	-	-	1	-	7	
celkem	1025	100,0	3466	3,41	66,8	103,0	65,8	50	206	307	249	203	10	

1. Rodinné domy

Tab. č. 357 Trvale obydlené byty podle velikosti bytu, podle polohy a technického vybavení bytu a podle druhu domu a právního důvodu užívání bytu

Stříbro

Poloha, technické vybavení bytu	Počet bytů		Počet obytných místností 8 m ² a více podl. pl.		Plocha bytů v tis. m ²		Průměrná obytná plocha na 1 byt v m ²	Byty podle počtu obytných místností						
	celkem	%	celkem	průměr na 1 byt	obytná	celková		1 obytn. místnost	2 pokoje	3 pokoje	4 pokoje	5+ pokojů	nezjištěno	
6. Převládající způsob vytápění														
ústřední topení celkem	815	79,5	2931	3,61	56,3	87,0	69,5	22	130	245	224	190	4	
kotelna mimo dům	-	-	-	X	-	-	X	-	-	-	-	-	-	
kotelna v domě	815	79,5	2931	3,61	56,3	87,0	69,5	22	130	245	224	190	4	
z toho:														
na pevná paliva	433	42,2	1458	3,38	28,3	43,3	65,8	14	93	146	102	76	2	
etážové topení celkem	41	4,0	112	2,73	2,1	3,2	50,4	3	13	19	4	2	-	
z toho:														
na plyn	12	1,2	35	2,92	0,6	1,0	53,6	-	4	5	3	-	-	
na elektřinu	3	0,3	8	2,67	0,1	0,2	42,0	-	1	2	-	-	-	
na pevná paliva	26	2,5	69	2,65	1,3	2,1	49,9	3	8	12	1	2	-	
kamna celkem	129	12,6	325	2,52	6,4	9,7	49,6	21	51	35	15	7	-	
z toho:														
na plyn	11	1,1	40	3,64	0,7	1,1	67,5	-	2	4	2	3	-	
na elektřinu	44	4,3	115	2,61	2,5	3,7	55,8	5	20	9	8	2	-	
na pevná paliva	74	7,2	170	2,30	3,2	5,0	43,3	16	29	22	5	2	-	
jiný n. komb. způsob	34	3,3	98	2,88	2,0	3,1	59,9	4	12	8	6	4	-	
nezjištěno	6	0,6	-	X	-	-	X	-	-	-	-	-	6	
celkem	1025	100,0	3466	3,41	66,8	103,0	65,8	50	206	307	249	203	10	
7. Koupelna (sprchový kout)														
v bytě	957	93,4	3340	3,50	64,2	99,0	67,4	29	179	300	244	201	4	
mimo byt														
vlastní	10	1,0	22	2,20	0,5	0,7	46,7	3	4	1	2	-	-	
společná	10	1,0	20	2,00	0,4	0,6	42,8	6	2	-	-	2	-	
bez koupelny a sprch. koutu	41	4,0	82	2,00	1,7	2,6	41,4	12	20	6	3	-	-	
nezjištěno	7	0,7	2	2,00	0,0	0,0	26,0	-	1	-	-	-	6	
celkem	1025	100,0	3466	3,41	66,8	103,0	65,8	50	206	307	249	203	10	
8. Záchod														
splachovací v bytě	932	90,9	3259	3,51	62,8	96,8	67,6	29	176	284	241	198	4	
splach. mimo byt														
vlastní	30	2,9	78	2,60	1,5	2,2	49,7	7	7	9	5	2	-	
společný	9	0,9	17	1,89	0,3	0,5	37,4	5	2	1	-	1	-	
splach. mimo dům	1	0,1	2	2,00	0,1	0,1	52,0	-	1	-	-	-	-	
bez splachování	46	4,5	107	2,33	2,1	3,2	46,0	9	20	12	3	2	-	
nezjištěno	7	0,7	3	3,00	0,1	0,1	59,0	-	-	1	-	-	6	
celkem	1025	100,0	3466	3,41	66,8	103,0	65,8	50	206	307	249	203	10	
Z počtu bytů:														
koupelna i záchod v bytě	922	90,0	3235	3,52	62,4	96,2	67,9	27	171	283	240	197	4	
jen záchod v bytě	10	1,0	24	2,40	0,4	0,6	41,8	2	5	1	1	1	-	
jen koupelna v bytě	35	3,4	105	3,00	1,9	2,8	53,1	2	8	17	4	4	-	
Byty I. kategorie	862	84,1	3075	3,58	59,2	91,2	69,0	19	151	261	234	193	4	
Byty II. kategorie	99	9,7	268	2,71	5,2	8,0	52,4	14	30	35	13	7	-	

2. Bytové domy - byty v osobním vlastnictví

Tab. č. 357 Trvale obydlené byty podle velikosti bytu,
podle polohy a technického vybavení bytu a podle druhu domu
a právního důvodu užívání bytu

Stříbro

Poloha, technické vybavení bytu	Počet bytů		Počet obytných místností 8 m ² a více podl. pl.		Plocha bytů v tis. m ²		Průměrná obytná plocha na 1 byt v m ²	Byty podle počtu obytných místností						
	celkem	%	celkem	průměr na 1 byt	obytná	celková		1 obytn. místnost	2 pokoje	3 pokoje	4 pokoje	5+ pokojů	nezjištěno	
1. Poloha bytu podle podlaží														
přízemí	235	24,7	542	2,31	9,2	14,3	39,0	33	103	93	6	-	-	
přízemí a 1. poschodí	3	0,3	7	2,33	0,1	0,2	46,3	-	2	1	-	-	-	
1. poschodí	277	29,2	668	2,42	11,0	17,4	39,9	21	129	115	11	-	1	
2. poschodí	211	22,2	511	2,42	8,5	13,2	40,2	19	91	94	7	-	-	
3. poschodí	119	12,5	288	2,42	4,4	6,8	37,1	15	44	55	5	-	-	
4. poschodí	66	6,9	175	2,65	2,6	4,0	39,0	7	15	38	6	-	-	
5. - 7. poschodí	36	3,8	98	2,72	1,4	2,3	40,0	8	1	20	7	-	-	
8. - 11. poschodí	-	-	-	X	-	-	X	-	-	-	-	-	-	
12. a vyšší poschodí	-	-	-	X	-	-	X	-	-	-	-	-	-	
suterén, sklep	-	-	-	X	-	-	X	-	-	-	-	-	-	
nezjištěno	3	0,3	6	2,00	0,1	0,1	29,7	1	1	1	-	-	-	
celkem	950	100,0	2295	2,42	37,3	58,2	39,3	104	386	417	42	-	1	
2. Plyn														
zaveden	808	85,1	1963	2,43	31,2	48,5	38,6	84	329	355	39	-	1	
bez plynu	140	14,7	328	2,34	6,1	9,7	43,5	20	55	62	3	-	-	
nezjištěno	2	0,2	4	2,00	0,1	0,1	33,0	-	2	-	-	-	-	
celkem	950	100,0	2295	2,42	37,3	58,2	39,3	104	386	417	42	-	1	
3. Vodovod														
v bytě	950	100,0	2295	2,42	37,3	58,2	39,3	104	386	417	42	-	1	
mimo byt	-	-	-	X	-	-	X	-	-	-	-	-	-	
bez vodovodu	-	-	-	X	-	-	X	-	-	-	-	-	-	
nezjištěno	-	-	-	X	-	-	X	-	-	-	-	-	-	
celkem	950	100,0	2295	2,42	37,3	58,2	39,3	104	386	417	42	-	1	
z toho:														
voda a plyn v bytě	808	85,1	1963	2,43	31,2	48,5	38,6	84	329	355	39	-	1	
4. Kanalizace														
přípoj na kanaliz. síť	915	96,3	2212	2,42	35,8	55,9	39,2	97	377	399	41	-	1	
domácí čistička odp. vod	-	-	-	X	-	-	X	-	-	-	-	-	-	
žumpa, jímka	35	3,7	83	2,37	1,5	2,4	42,5	7	9	18	1	-	-	
bez kanalizace a jímky	-	-	-	X	-	-	X	-	-	-	-	-	-	
nezjištěno	-	-	-	X	-	-	X	-	-	-	-	-	-	
celkem	950	100,0	2295	2,42	37,3	58,2	39,3	104	386	417	42	-	1	
5. Teplá voda														
zdroj mimo budovu	202	21,3	481	2,38	7,5	11,6	36,9	25	83	86	8	-	-	
el. bojler, průtok. ohřivač	267	28,1	618	2,32	11,2	17,7	42,2	30	125	106	5	-	1	
plynový bojler, průtok. ohřivač	302	31,8	759	2,51	12,0	18,6	39,9	27	111	146	18	-	-	
jiný nebo kombin. zdroj	168	17,7	414	2,46	6,2	9,7	36,9	20	61	76	11	-	-	
bez teplé vody	9	0,9	19	2,11	0,3	0,5	36,8	2	4	3	-	-	-	
nezjištěno	2	0,2	4	2,00	0,1	0,1	40,0	-	2	-	-	-	-	
celkem	950	100,0	2295	2,42	37,3	58,2	39,3	104	386	417	42	-	1	

2. Bytové domy - byty v osobním vlastnictví

Tab. č. 357 Trvale obydlené byty podle velikosti bytu,
podle polohy a technického vybavení bytu a podle druhu domu
a právního důvodu užívání bytu

Stříbro

Poloha, technické vybavení bytu	Počet bytů		Počet obytných místností 8 m ² a více podl. pl.		Plocha bytů v tis. m ²		Průměrná obytná plocha na 1 byt v m ²	Byty podle počtu obytných místností						
	celkem	%	celkem	průměr na 1 byt	obytná	celková		1 obytn. místnost	2 pokoje	3 pokoje	4 pokoje	5+ pokojů	nezjištěno	
6. Převládající způsob vytápění														
ústřední topení celkem	685	72,1	1660	2,43	26,4	40,9	38,5	80	263	310	31	-	1	
kotelna mimo dům	70	7,4	173	2,47	2,8	4,5	40,4	12	16	39	3	-	-	
kotelna v domě	615	64,7	1487	2,42	23,5	36,5	38,3	68	247	271	28	-	1	
z toho:														
na pevná paliva	46	4,8	117	2,54	2,0	3,1	43,7	4	13	29	-	-	-	
etážové topení celkem	149	15,7	389	2,61	6,7	10,3	44,8	3	60	78	8	-	-	
z toho:														
na plyn	99	10,4	258	2,61	4,3	6,5	43,0	2	41	50	6	-	-	
na elektřinu	9	0,9	26	2,89	0,5	0,8	55,6	-	2	6	1	-	-	
na pevná paliva	41	4,3	105	2,56	1,9	3,0	46,8	1	17	22	1	-	-	
kamna celkem	98	10,3	197	2,01	3,5	5,8	35,7	21	57	18	2	-	-	
z toho:														
na plyn	39	4,1	81	2,08	1,3	2,1	33,8	7	23	8	1	-	-	
na elektřinu	33	3,5	63	1,91	1,2	2,0	34,9	8	21	3	1	-	-	
na pevná paliva	26	2,7	53	2,04	1,0	1,7	39,3	6	13	7	-	-	-	
jiný n. komb. způsob	17	1,8	47	2,76	0,8	1,1	44,6	-	5	11	1	-	-	
nezjištěno	1	0,1	2	2,00	0,0	0,1	39,0	-	1	-	-	-	-	
celkem	950	100,0	2295	2,42	37,3	58,2	39,3	104	386	417	42	-	1	
7. Koupelna (sprchový kout)														
v bytě	947	99,7	2288	2,42	37,2	58,0	39,3	103	386	415	42	-	1	
mimo byt														
vlastní	2	0,2	4	2,00	0,1	0,1	42,5	1	-	1	-	-	-	
společná	-	-	-	X	-	-	X	-	-	-	-	-	-	
bez koupelny a sprch. koutu	-	-	-	X	-	-	X	-	-	-	-	-	-	
nezjištěno	1	0,1	3	3,00	0,0	0,1	46,0	-	-	1	-	-	-	
celkem	950	100,0	2295	2,42	37,3	58,2	39,3	104	386	417	42	-	1	
8. Záchod														
splachovací v bytě	946	99,6	2288	2,42	37,2	58,0	39,3	102	385	416	42	-	1	
splach. mimo byt														
vlastní	3	0,3	5	1,67	0,1	0,2	39,0	2	-	1	-	-	-	
společný	1	0,1	2	2,00	0,0	0,1	33,0	-	1	-	-	-	-	
splach. mimo dům	-	-	-	X	-	-	X	-	-	-	-	-	-	
bez splachování	-	-	-	X	-	-	X	-	-	-	-	-	-	
nezjištěno	-	-	-	X	-	-	X	-	-	-	-	-	-	
celkem	950	100,0	2295	2,42	37,3	58,2	39,3	104	386	417	42	-	1	
Z počtu bytů:														
koupelna i záchod v bytě	945	99,5	2285	2,42	37,1	57,9	39,3	102	385	415	42	-	1	
jen záchod v bytě	1	0,1	3	3,00	0,0	0,1	46,0	-	-	1	-	-	-	
jen koupelna v bytě	2	0,2	3	1,50	0,1	0,1	32,5	1	1	-	-	-	-	
Byty I. kategorie	863	90,8	2083	2,42	33,5	52,2	38,9	97	349	376	40	-	1	
Byty II. kategorie	86	9,1	210	2,44	3,8	5,9	43,9	7	36	41	2	-	-	

3. Bytové domy - byty nájemní

Tab. č. 357 Trvale obydlené byty podle velikosti bytu,
podle polohy a technického vybavení bytu a podle druhu domu
a právního důvodu užívání bytu

Stříbro

Poloha, technické vybavení bytu	Počet bytů		Počet obytných místností 8 m2 a více podl. pl.		Plocha bytů v tis. m2		Průměrná obytná plocha na 1 byt v m2	Byty podle počtu obytných místností						
	celkem	%	celkem	průměr na 1 byt	obytná	celková		1 obytn. místnost	2 pokoje	3 pokoje	4 pokoje	5+ pokojů	nezjištěno	
1. Poloha bytu podle podlaží														
přízemí	147	26,1	293	1,99	5,2	8,3	35,1	50	56	33	8	-	-	-
přízemí a 1. poschodí	9	1,6	17	1,89	0,3	0,5	31,6	3	4	2	-	-	-	-
1. poschodí	197	35,0	419	2,13	7,7	12,2	38,9	54	72	63	8	-	-	-
2. poschodí	107	19,0	216	2,04	3,8	6,1	35,9	29	46	29	2	-	-	1
3. poschodí	43	7,6	89	2,07	1,4	2,4	33,5	11	20	10	2	-	-	-
4. poschodí	22	3,9	53	2,41	0,8	1,2	38,0	5	5	10	2	-	-	-
5. - 7. poschodí	34	6,0	79	2,32	1,2	2,0	36,4	11	7	10	6	-	-	-
8. - 11. poschodí	-	-	-	X	-	-	X	-	-	-	-	-	-	-
12. a vyšší poschodí	-	-	-	X	-	-	X	-	-	-	-	-	-	-
suterén, sklep	1	0,2	2	2,00	0,1	0,1	63,0	-	1	-	-	-	-	-
nezjištěno	3	0,5	3	1,00	0,1	0,1	23,3	3	-	-	-	-	-	-
celkem	563	100,0	1171	2,08	20,6	32,9	36,6	166	211	157	28	-	-	1
2. Plyn														
zaveden	343	60,9	730	2,13	12,2	19,7	35,7	101	119	97	25	-	-	1
bez plynu	215	38,2	433	2,01	8,2	12,9	38,2	63	89	60	3	-	-	-
nezjištěno	5	0,9	8	1,60	0,1	0,2	25,0	2	3	-	-	-	-	-
celkem	563	100,0	1171	2,08	20,6	32,9	36,6	166	211	157	28	-	-	1
3. Vodovod														
v bytě	558	99,1	1166	2,09	20,4	32,7	36,7	161	211	157	28	-	-	1
mimo byt	5	0,9	5	1,00	0,1	0,2	27,4	5	-	-	-	-	-	-
bez vodovodu	-	-	-	X	-	-	X	-	-	-	-	-	-	-
nezjištěno	-	-	-	X	-	-	X	-	-	-	-	-	-	-
celkem	563	100,0	1171	2,08	20,6	32,9	36,6	166	211	157	28	-	-	1
z toho:														
voda a plyn v bytě	343	60,9	730	2,13	12,2	19,7	35,7	101	119	97	25	-	-	1
4. Kanalizace														
přípoj na kanaliz. síť	529	94,0	1098	2,08	19,2	30,8	36,4	158	197	146	27	-	-	1
domácí čistička odp. vod	7	1,2	16	2,29	0,2	0,3	33,6	2	2	2	1	-	-	-
žumpa, jímka	27	4,8	57	2,11	1,1	1,7	41,6	6	12	9	-	-	-	-
bez kanalizace a jímky	-	-	-	X	-	-	X	-	-	-	-	-	-	-
nezjištěno	-	-	-	X	-	-	X	-	-	-	-	-	-	-
celkem	563	100,0	1171	2,08	20,6	32,9	36,6	166	211	157	28	-	-	1
5. Teplá voda														
zdroj mimo budovu	119	21,1	242	2,03	4,0	6,5	33,7	39	43	31	6	-	-	-
el. bojler, průtok. ohřivač	214	38,0	473	2,21	8,6	13,4	40,2	43	90	74	7	-	-	-
plynový bojler, průtok. ohřivač	154	27,4	309	2,02	5,2	8,6	34,0	55	52	34	12	-	-	1
jiný nebo kombin. zdroj	41	7,3	87	2,12	1,5	2,4	36,7	15	9	14	3	-	-	-
bez teplé vody	33	5,9	58	1,76	1,2	1,8	36,2	12	17	4	-	-	-	-
nezjištěno	2	0,4	2	1,00	0,0	0,1	24,0	2	-	-	-	-	-	-
celkem	563	100,0	1171	2,08	20,6	32,9	36,6	166	211	157	28	-	-	1

3. Bytové domy - byty nájemní

Tab. č. 357 Trvale obydlené byty podle velikosti bytu,
podle polohy a technického vybavení bytu a podle druhu domu
a právního důvodu užívání bytu

Stříbro

Poloha, technické vybavení bytu	Počet bytů		Počet obytných místností 8 m ² a více podl. pl.		Plocha bytů v tis. m ²		Průměrná obytná plocha na 1 byt v m ²	Byty podle počtu obytných místností						
	celkem	%	celkem	průměr na 1 byt	obytná	celková		1 obytn. místnost	2 pokoje	3 pokoje	4 pokoje	5+ pokojů	nezjištěno	
6. Převládající způsob vytápění														
ústřední topení celkem	399	70,9	834	2,10	14,2	22,5	35,6	122	138	116	22	-	1	
kotelna mimo dům	92	16,3	198	2,15	3,2	5,2	34,9	22	35	34	1	-	-	
kotelna v domě	307	54,5	636	2,08	11,0	17,3	35,8	100	103	82	21	-	1	
z toho:														
na pevná paliva	48	8,5	114	2,38	2,0	3,1	41,6	8	16	22	2	-	-	
etážové topení celkem	31	5,5	67	2,16	1,4	2,2	44,0	9	9	12	1	-	-	
z toho:														
na plyn	15	2,7	28	1,87	0,6	1,0	37,6	8	1	6	-	-	-	
na elektřinu	3	0,5	9	3,00	0,2	0,2	50,7	-	-	3	-	-	-	
na pevná paliva	13	2,3	30	2,31	0,6	1,0	49,9	1	8	3	1	-	-	
kamna celkem	120	21,3	247	2,06	4,6	7,5	38,2	30	58	27	5	-	-	
z toho:														
na plyn	41	7,3	95	2,32	1,5	2,6	36,4	5	23	8	5	-	-	
na elektřinu	25	4,4	49	1,96	1,0	1,6	38,8	9	8	8	-	-	-	
na pevná paliva	54	9,6	103	1,91	2,1	3,3	39,3	16	27	11	-	-	-	
jiný n. komb. způsob	13	2,3	23	1,77	0,4	0,7	34,5	5	6	2	-	-	-	
nezjištěno	-	-	-	X	-	-	X	-	-	-	-	-	-	
celkem	563	100,0	1171	2,08	20,6	32,9	36,6	166	211	157	28	-	1	
7. Koupelna (sprchový kout)														
v bytě	552	98,0	1156	2,10	20,2	32,4	36,7	159	207	157	28	-	1	
mimo byt														
vlastní	-	-	-	X	-	-	X	-	-	-	-	-	-	
společná	2	0,4	3	1,50	0,0	0,1	23,5	1	1	-	-	-	-	
bez koupelny a sprch. koutu	9	1,6	12	1,33	0,3	0,4	34,1	6	3	-	-	-	-	
nezjištěno	-	-	-	X	-	-	X	-	-	-	-	-	-	
celkem	563	100,0	1171	2,08	20,6	32,9	36,6	166	211	157	28	-	1	
8. Záchod														
splachovací v bytě	537	95,4	1128	2,10	19,6	31,5	36,6	154	200	154	28	-	1	
splach. mimo byt														
vlastní	14	2,5	24	1,71	0,5	0,7	35,4	6	6	2	-	-	-	
společný	7	1,2	9	1,29	0,2	0,3	32,1	5	2	-	-	-	-	
splach. mimo dům	2	0,4	4	2,00	0,1	0,1	37,0	-	2	-	-	-	-	
bez splachování	2	0,4	4	2,00	0,1	0,2	51,5	1	-	1	-	-	-	
nezjištěno	1	0,2	2	2,00	0,0	0,1	32,0	-	1	-	-	-	-	
celkem	563	100,0	1171	2,08	20,6	32,9	36,6	166	211	157	28	-	1	
Z počtu bytů:														
koupelna i záchod v bytě	536	95,2	1126	2,10	19,6	31,4	36,6	154	199	154	28	-	1	
jen záchod v bytě	1	0,2	2	2,00	0,0	0,1	31,0	-	1	-	-	-	-	
jen koupelna v bytě	16	2,8	30	1,88	0,6	1,0	37,9	5	8	3	-	-	-	
Byty I. kategorie	480	85,3	1010	2,11	17,3	27,7	36,0	143	168	141	27	-	1	
Byty II. kategorie	68	12,1	139	2,04	2,8	4,4	40,7	14	38	15	1	-	-	

4. Bytové domy - byty družstevní

Tab. č. 357 Trvale obydlené byty podle velikosti bytu,
podle polohy a technického vybavení bytu a podle druhu domu
a právního důvodu užívání bytu

Stříbro

Poloha, technické vybavení bytu	Počet bytů		Počet obytných místností 8 m2 a více podl. pl.		Plocha bytů v tis. m2		Průměrná obytná plocha na 1 byt v m2	Byty podle počtu obytných místností						
	celkem	%	celkem	průměr na 1 byt	obytná	celková		1 obytn. místnost	2 pokoje	3 pokoje	4 pokoje	5+ pokojů	nezjištěno	
1. Poloha bytu podle podlaží														
přízemí	38	17,4	90	2,37	1,5	2,3	38,9	7	11	19	1	-	-	-
přízemí a 1. poschodí	1	0,5	3	3,00	0,0	0,1	46,0	-	-	1	-	-	-	-
1. poschodí	45	20,6	112	2,49	1,7	2,7	37,9	10	8	22	5	-	-	-
2. poschodí	44	20,2	110	2,50	1,7	2,7	39,1	8	10	22	4	-	-	-
3. poschodí	45	20,6	120	2,67	1,9	2,9	42,3	5	11	23	6	-	-	-
4. poschodí	22	10,1	65	2,95	1,0	1,5	47,1	2	2	13	5	-	-	-
5. - 7. poschodí	23	10,6	60	2,61	0,9	1,5	39,9	7	-	11	5	-	-	-
8. - 11. poschodí	-	-	-	X	-	-	X	-	-	-	-	-	-	-
12. a vyšší poschodí	-	-	-	X	-	-	X	-	-	-	-	-	-	-
suterén, sklep	-	-	-	X	-	-	X	-	-	-	-	-	-	-
nezjištěno	-	-	-	X	-	-	X	-	-	-	-	-	-	-
celkem	218	100,0	560	2,57	8,8	13,7	40,4	39	42	111	26	-	-	-
2. Plyn														
zaveden	217	99,5	557	2,57	8,8	13,6	40,4	39	42	110	26	-	-	-
bez plynu	1	0,5	3	3,00	0,0	0,1	46,0	-	-	1	-	-	-	-
nezjištěno	-	-	-	X	-	-	X	-	-	-	-	-	-	-
celkem	218	100,0	560	2,57	8,8	13,7	40,4	39	42	111	26	-	-	-
3. Vodovod														
v bytě	218	100,0	560	2,57	8,8	13,7	40,4	39	42	111	26	-	-	-
mimo byt	-	-	-	X	-	-	X	-	-	-	-	-	-	-
bez vodovodu	-	-	-	X	-	-	X	-	-	-	-	-	-	-
nezjištěno	-	-	-	X	-	-	X	-	-	-	-	-	-	-
celkem	218	100,0	560	2,57	8,8	13,7	40,4	39	42	111	26	-	-	-
z toho:														
voda a plyn v bytě	217	99,5	557	2,57	8,8	13,6	40,4	39	42	110	26	-	-	-
4. Kanalizace														
přípoj na kanaliz. síť	218	100,0	560	2,57	8,8	13,7	40,4	39	42	111	26	-	-	-
domácí čistička odp. vod	-	-	-	X	-	-	X	-	-	-	-	-	-	-
žumpa, jímka	-	-	-	X	-	-	X	-	-	-	-	-	-	-
bez kanalizace a jímky	-	-	-	X	-	-	X	-	-	-	-	-	-	-
nezjištěno	-	-	-	X	-	-	X	-	-	-	-	-	-	-
celkem	218	100,0	560	2,57	8,8	13,7	40,4	39	42	111	26	-	-	-
5. Teplá voda														
zdroj mimo budovu	96	44,0	229	2,39	3,8	5,9	39,4	19	22	54	1	-	-	-
el. bojler, průtok. ohřivač	3	1,4	8	2,67	0,1	0,2	45,0	-	1	2	-	-	-	-
plynový bojler, průtok. ohřivač	64	29,4	170	2,66	2,5	4,0	39,5	11	11	31	11	-	-	-
jiný nebo kombin. zdroj	52	23,9	146	2,81	2,2	3,4	43,0	8	7	24	13	-	-	-
bez teplé vody	-	-	-	X	-	-	X	-	-	-	-	-	-	-
nezjištěno	3	1,4	7	2,33	0,1	0,2	44,3	1	1	-	1	-	-	-
celkem	218	100,0	560	2,57	8,8	13,7	40,4	39	42	111	26	-	-	-

4. Bytové domy - byty družstevní

Tab. č. 357 Trvale obydlené byty podle velikosti bytu,
podle polohy a technického vybavení bytu a podle druhu domu
a právního důvodu užívání bytu

Stříbro

Poloha, technické vybavení bytu	Počet bytů		Počet obytných místností 8 m ² a více podl. pl.		Plocha bytů v tis. m ²		Průměrná obytná plocha na 1 byt v m ²	Byty podle počtu obytných místností						
	celkem	%	celkem	průměr na 1 byt	obytná	celková		1 obytn. místnost	2 pokoje	3 pokoje	4 pokoje	5+ pokojů	nezjištěno	
6. Převládající způsob vytápění														
ústřední topení celkem	200	91,7	521	2,61	8,2	12,6	40,8	35	35	104	26	-	-	-
kotelna mimo dům	70	32,1	175	2,50	2,8	4,4	40,5	9	17	44	-	-	-	-
kotelna v domě	130	59,6	346	2,66	5,3	8,2	40,9	26	18	60	26	-	-	-
z toho:														
na pevná paliva	-	-	-	X	-	-	X	-	-	-	-	-	-	-
etážové topení celkem	16	7,3	33	2,06	0,6	0,9	34,8	4	7	5	-	-	-	-
z toho:														
na plyn	16	7,3	33	2,06	0,6	0,9	34,8	4	7	5	-	-	-	-
na elektřinu	-	-	-	X	-	-	X	-	-	-	-	-	-	-
na pevná paliva	-	-	-	X	-	-	X	-	-	-	-	-	-	-
kamna celkem	1	0,5	3	3,00	0,1	0,1	55,0	-	-	1	-	-	-	-
z toho:														
na plyn	1	0,5	3	3,00	0,1	0,1	55,0	-	-	1	-	-	-	-
na elektřinu	-	-	-	X	-	-	X	-	-	-	-	-	-	-
na pevná paliva	-	-	-	X	-	-	X	-	-	-	-	-	-	-
jiný n. komb. způsob	1	0,5	3	3,00	0,0	0,1	42,0	-	-	1	-	-	-	-
nezjištěno	-	-	-	X	-	-	X	-	-	-	-	-	-	-
celkem	218	100,0	560	2,57	8,8	13,7	40,4	39	42	111	26	-	-	-
7. Koupelna (sprchový kout)														
v bytě	218	100,0	560	2,57	8,8	13,7	40,4	39	42	111	26	-	-	-
mimo byt														
vlastní	-	-	-	X	-	-	X	-	-	-	-	-	-	-
společná	-	-	-	X	-	-	X	-	-	-	-	-	-	-
bez koupelny a sprch. koutu	-	-	-	X	-	-	X	-	-	-	-	-	-	-
nezjištěno	-	-	-	X	-	-	X	-	-	-	-	-	-	-
celkem	218	100,0	560	2,57	8,8	13,7	40,4	39	42	111	26	-	-	-
8. Záchod														
splachovací v bytě	218	100,0	560	2,57	8,8	13,7	40,4	39	42	111	26	-	-	-
splach. mimo byt														
vlastní	-	-	-	X	-	-	X	-	-	-	-	-	-	-
společný	-	-	-	X	-	-	X	-	-	-	-	-	-	-
splach. mimo dům	-	-	-	X	-	-	X	-	-	-	-	-	-	-
bez splachování	-	-	-	X	-	-	X	-	-	-	-	-	-	-
nezjištěno	-	-	-	X	-	-	X	-	-	-	-	-	-	-
celkem	218	100,0	560	2,57	8,8	13,7	40,4	39	42	111	26	-	-	-
Z počtu bytů:														
koupelna i záchod v bytě	218	100,0	560	2,57	8,8	13,7	40,4	39	42	111	26	-	-	-
jen záchod v bytě	-	-	-	X	-	-	X	-	-	-	-	-	-	-
jen koupelna v bytě	-	-	-	X	-	-	X	-	-	-	-	-	-	-
Byty I. kategorie	217	99,5	557	2,57	8,8	13,6	40,4	39	42	110	26	-	-	-
Byty II. kategorie	1	0,5	3	3,00	0,0	0,1	42,0	-	-	1	-	-	-	-

5. Bytové domy - byty členů družstva založeného
v průběhu privatizace

Tab. č. 357 Trvale obydlené byty podle velikosti bytu,
podle polohy a technického vybavení bytu a podle druhu domu
a právního důvodu užívání bytu

Stříbro

Poloha, technické vybavení bytu	Počet bytů		Počet obytných místností 8 m ² a více podl. pl.		Plocha bytů v tis. m ²		Průměrná obytná plocha na 1 byt v m ²	Byty podle počtu obytných místností						
	celkem	%	celkem	průměr na 1 byt	obytná	celková		1 obytn. místnost	2 pokoje	3 pokoje	4 pokoje	5+ pokojů	nezjištěno	
1. Poloha bytu podle podlaží														
přízemí	1	100,0	2	2,00	0,0	0,1	35,0	-	1	-	-	-	-	-
přízemí a 1. poschodí	-	-	-	X	-	-	X	-	-	-	-	-	-	-
1. poschodí	-	-	-	X	-	-	X	-	-	-	-	-	-	-
2. poschodí	-	-	-	X	-	-	X	-	-	-	-	-	-	-
3. poschodí	-	-	-	X	-	-	X	-	-	-	-	-	-	-
4. poschodí	-	-	-	X	-	-	X	-	-	-	-	-	-	-
5. - 7. poschodí	-	-	-	X	-	-	X	-	-	-	-	-	-	-
8. - 11. poschodí	-	-	-	X	-	-	X	-	-	-	-	-	-	-
12. a vyšší poschodí	-	-	-	X	-	-	X	-	-	-	-	-	-	-
suterén, sklep	-	-	-	X	-	-	X	-	-	-	-	-	-	-
nezjištěno	-	-	-	X	-	-	X	-	-	-	-	-	-	-
celkem	1	100,0	2	2,00	0,0	0,1	35,0	-	1	-	-	-	-	-
2. Plyn														
zaveden	-	-	-	X	-	-	X	-	-	-	-	-	-	-
bez plynu	1	100,0	2	2,00	0,0	0,1	35,0	-	1	-	-	-	-	-
nezjištěno	-	-	-	X	-	-	X	-	-	-	-	-	-	-
celkem	1	100,0	2	2,00	0,0	0,1	35,0	-	1	-	-	-	-	-
3. Vodovod														
v bytě	1	100,0	2	2,00	0,0	0,1	35,0	-	1	-	-	-	-	-
mimo byt	-	-	-	X	-	-	X	-	-	-	-	-	-	-
bez vodovodu	-	-	-	X	-	-	X	-	-	-	-	-	-	-
nezjištěno	-	-	-	X	-	-	X	-	-	-	-	-	-	-
celkem	1	100,0	2	2,00	0,0	0,1	35,0	-	1	-	-	-	-	-
z toho:														
voda a plyn v bytě	-	-	-	X	-	-	X	-	-	-	-	-	-	-
4. Kanalizace														
přípoj na kanaliz. síť	1	100,0	2	2,00	0,0	0,1	35,0	-	1	-	-	-	-	-
domácí čistička odp. vod	-	-	-	X	-	-	X	-	-	-	-	-	-	-
žumpa, jímka	-	-	-	X	-	-	X	-	-	-	-	-	-	-
bez kanalizace a jímky	-	-	-	X	-	-	X	-	-	-	-	-	-	-
nezjištěno	-	-	-	X	-	-	X	-	-	-	-	-	-	-
celkem	1	100,0	2	2,00	0,0	0,1	35,0	-	1	-	-	-	-	-
5. Teplá voda														
zdroj mimo budovu	-	-	-	X	-	-	X	-	-	-	-	-	-	-
el. bojler, průtok. ohřivač	1	100,0	2	2,00	0,0	0,1	35,0	-	1	-	-	-	-	-
plynový bojler, průtok. ohřivač	-	-	-	X	-	-	X	-	-	-	-	-	-	-
jiný nebo kombin. zdroj	-	-	-	X	-	-	X	-	-	-	-	-	-	-
bez teplé vody	-	-	-	X	-	-	X	-	-	-	-	-	-	-
nezjištěno	-	-	-	X	-	-	X	-	-	-	-	-	-	-
celkem	1	100,0	2	2,00	0,0	0,1	35,0	-	1	-	-	-	-	-

5. Bytové domy - byty členů družstva založeného
v průběhu privatizace

Tab. č. 357 Trvale obydlené byty podle velikosti bytu,
podle polohy a technického vybavení bytu a podle druhu domu
a právního důvodu užívání bytu

Stříbro

Poloha, technické vybavení bytu	Počet bytů		Počet obytných místností 8 m ² a více podl. pl.		Plocha bytů v tis. m ²		Průměrná obytná plocha na 1 byt v m ²	Byty podle počtu obytných místností						
	celkem	%	celkem	průměr na 1 byt	obytná	celková		1 obytn. místnost	2 pokoje	3 pokoje	4 pokoje	5+ pokojů	nezjištěno	
6. Převládající způsob vytápění														
ústřední topení celkem	-	-	-	X	-	-	X	-	-	-	-	-	-	-
kotelna mimo dům	-	-	-	X	-	-	X	-	-	-	-	-	-	-
kotelna v domě	-	-	-	X	-	-	X	-	-	-	-	-	-	-
z toho:														
na pevná paliva	-	-	-	X	-	-	X	-	-	-	-	-	-	-
etážové topení celkem	1	100,0	2	2,00	0,0	0,1	35,0	-	1	-	-	-	-	-
z toho:														
na plyn	-	-	-	X	-	-	X	-	-	-	-	-	-	-
na elektřinu	-	-	-	X	-	-	X	-	-	-	-	-	-	-
na pevná paliva	1	100,0	2	2,00	0,0	0,1	35,0	-	1	-	-	-	-	-
kamna celkem	-	-	-	X	-	-	X	-	-	-	-	-	-	-
z toho:														
na plyn	-	-	-	X	-	-	X	-	-	-	-	-	-	-
na elektřinu	-	-	-	X	-	-	X	-	-	-	-	-	-	-
na pevná paliva	-	-	-	X	-	-	X	-	-	-	-	-	-	-
jiný n. komb. způsob	-	-	-	X	-	-	X	-	-	-	-	-	-	-
nezjištěno	-	-	-	X	-	-	X	-	-	-	-	-	-	-
celkem	1	100,0	2	2,00	0,0	0,1	35,0	-	1	-	-	-	-	-
7. Koupelna (sprchový kout)														
v bytě	1	100,0	2	2,00	0,0	0,1	35,0	-	1	-	-	-	-	-
mimo byt														
vlastní	-	-	-	X	-	-	X	-	-	-	-	-	-	-
společná	-	-	-	X	-	-	X	-	-	-	-	-	-	-
bez koupelny a sprch. koutu	-	-	-	X	-	-	X	-	-	-	-	-	-	-
nezjištěno	-	-	-	X	-	-	X	-	-	-	-	-	-	-
celkem	1	100,0	2	2,00	0,0	0,1	35,0	-	1	-	-	-	-	-
8. Záchod														
splachovací v bytě	1	100,0	2	2,00	0,0	0,1	35,0	-	1	-	-	-	-	-
splach. mimo byt														
vlastní	-	-	-	X	-	-	X	-	-	-	-	-	-	-
společný	-	-	-	X	-	-	X	-	-	-	-	-	-	-
splach. mimo dům	-	-	-	X	-	-	X	-	-	-	-	-	-	-
bez splachování	-	-	-	X	-	-	X	-	-	-	-	-	-	-
nezjištěno	-	-	-	X	-	-	X	-	-	-	-	-	-	-
celkem	1	100,0	2	2,00	0,0	0,1	35,0	-	1	-	-	-	-	-
Z počtu bytů:														
koupelna i záchod v bytě	1	100,0	2	2,00	0,0	0,1	35,0	-	1	-	-	-	-	-
jen záchod v bytě	-	-	-	X	-	-	X	-	-	-	-	-	-	-
jen koupelna v bytě	-	-	-	X	-	-	X	-	-	-	-	-	-	-
Byty I. kategorie	-	-	-	X	-	-	X	-	-	-	-	-	-	-
Byty II. kategorie	1	100,0	2	2,00	0,0	0,1	35,0	-	1	-	-	-	-	-

6. Bytové domy - byty ostatní

Tab. č. 357 Trvale obydlené byty podle velikosti bytu,
podle polohy a technického vybavení bytu a podle druhu domu
a právního důvodu užívání bytu

Stříbro

Poloha, technické vybavení bytu	Počet bytů		Počet obytných místností 8 m ² a více podl. pl.		Plocha bytů v tis. m ²		Průměrná obytná plocha na 1 byt v m ²	Byty podle počtu obytných místností						
	celkem	%	celkem	průměr na 1 byt	obytná	celková		1 obytn. místnost	2 pokoje	3 pokoje	4 pokoje	5+ pokojů	nezjištěno	
1. Poloha bytu podle podlaží														
přízemí	13	22,8	33	2,54	0,6	0,8	43,8	2	4	5	2	-	-	
přízemí a 1. poschodí	1	1,8	3	3,00	0,1	0,1	62,0	-	-	1	-	-	-	
1. poschodí	17	29,8	41	2,41	0,8	1,2	46,6	3	6	6	2	-	-	
2. poschodí	13	22,8	31	2,58	0,5	0,8	41,4	1	5	4	2	-	1	
3. poschodí	5	8,8	12	2,40	0,2	0,3	42,4	1	1	3	-	-	-	
4. poschodí	3	5,3	6	2,00	0,1	0,2	34,3	1	1	1	-	-	-	
5. - 7. poschodí	5	8,8	13	2,60	0,2	0,3	40,6	1	1	2	1	-	-	
8. - 11. poschodí	-	-	-	X	-	-	X	-	-	-	-	-	-	
12. a vyšší poschodí	-	-	-	X	-	-	X	-	-	-	-	-	-	
suterén, sklep	-	-	-	X	-	-	X	-	-	-	-	-	-	
nezjištěno	-	-	-	X	-	-	X	-	-	-	-	-	-	
celkem	57	100,0	139	2,48	2,4	3,6	43,6	9	18	22	7	-	1	
2. Plyn														
zaveden	45	78,9	108	2,40	1,9	2,9	41,8	9	14	17	5	-	-	
bez plynu	11	19,3	28	2,80	0,5	0,7	51,2	-	4	4	2	-	1	
nezjištěno	1	1,8	3	3,00	0,0	0,1	44,0	-	-	1	-	-	-	
celkem	57	100,0	139	2,48	2,4	3,6	43,6	9	18	22	7	-	1	
3. Vodovod														
v bytě	57	100,0	139	2,48	2,4	3,6	43,6	9	18	22	7	-	1	
mimo byt	-	-	-	X	-	-	X	-	-	-	-	-	-	
bez vodovodu	-	-	-	X	-	-	X	-	-	-	-	-	-	
nezjištěno	-	-	-	X	-	-	X	-	-	-	-	-	-	
celkem	57	100,0	139	2,48	2,4	3,6	43,6	9	18	22	7	-	1	
z toho:														
voda a plyn v bytě	45	78,9	108	2,40	1,9	2,9	41,8	9	14	17	5	-	-	
4. Kanalizace														
přípoj na kanaliz. síť	51	89,5	124	2,43	2,1	3,2	41,7	9	17	19	6	-	-	
domácí čistička odp. vod	-	-	-	X	-	-	X	-	-	-	-	-	-	
žumpa, jímka	6	10,5	15	3,00	0,3	0,4	62,8	-	1	3	1	-	1	
bez kanalizace a jímky	-	-	-	X	-	-	X	-	-	-	-	-	-	
nezjištěno	-	-	-	X	-	-	X	-	-	-	-	-	-	
celkem	57	100,0	139	2,48	2,4	3,6	43,6	9	18	22	7	-	1	
5. Teplá voda														
zdroj mimo budovu	16	28,1	34	2,13	0,6	0,9	35,5	5	4	7	-	-	-	
el. bojler, průtok. ohřivač	19	33,3	47	2,47	0,9	1,3	46,6	3	6	8	2	-	-	
plynový bojler, průtok. ohřivač	12	21,1	35	2,92	0,6	0,9	52,2	-	4	5	3	-	-	
jiný nebo kombin. zdroj	9	15,8	23	2,56	0,4	0,5	40,0	1	4	2	2	-	-	
bez teplé vody	-	-	-	X	-	-	X	-	-	-	-	-	-	
nezjištěno	1	1,8	-	X	-	-	X	-	-	-	-	-	1	
celkem	57	100,0	139	2,48	2,4	3,6	43,6	9	18	22	7	-	1	

6. Bytové domy - byty ostatní

Tab. č. 357 Trvale obydlené byty podle velikosti bytu,
podle polohy a technického vybavení bytu a podle druhu domu
a právního důvodu užívání bytu

Stříbro

Poloha, technické vybavení bytu	Počet bytů		Počet obytných místností 8 m ² a více podl. pl.		Plocha bytů v tis. m ²		Průměrná obytná plocha na 1 byt v m ²	Byty podle počtu obytných místností						
	celkem	%	celkem	průměr na 1 byt	obytná	celková		1 obytn. místnost	2 pokoje	3 pokoje	4 pokoje	5+ pokojů	nezjištěno	
6. Převládající způsob vytápění														
ústřední topení celkem	49	86,0	115	2,40	2,0	3,0	41,7	9	15	20	4	-	-	1
kotelna mimo dům	6	10,5	12	2,00	0,2	0,3	35,5	2	2	2	-	-	-	-
kotelna v domě	43	75,4	103	2,45	1,8	2,7	42,6	7	13	18	4	-	-	1
z toho:														
na pevná paliva	5	8,8	13	3,25	0,2	0,3	59,8	-	-	3	1	-	-	1
etážové topení celkem	2	3,5	8	4,00	0,1	0,2	71,0	-	-	-	2	-	-	-
z toho:														
na plyn	2	3,5	8	4,00	0,1	0,2	71,0	-	-	-	2	-	-	-
na elektřinu	-	-	-	X	-	-	X	-	-	-	-	-	-	-
na pevná paliva	-	-	-	X	-	-	X	-	-	-	-	-	-	-
kamna celkem	4	7,0	12	3,00	0,2	0,3	56,8	-	1	2	1	-	-	-
z toho:														
na plyn	-	-	-	X	-	-	X	-	-	-	-	-	-	-
na elektřinu	2	3,5	6	3,00	0,1	0,2	69,5	-	1	-	1	-	-	-
na pevná paliva	2	3,5	6	3,00	0,1	0,1	44,0	-	-	2	-	-	-	-
jiný n. komb. způsob	2	3,5	4	2,00	0,1	0,1	34,0	-	2	-	-	-	-	-
nezjištěno	-	-	-	X	-	-	X	-	-	-	-	-	-	-
celkem	57	100,0	139	2,48	2,4	3,6	43,6	9	18	22	7	-	-	1
7. Koupelna (sprchový kout)														
v bytě	55	96,5	134	2,48	2,4	3,5	43,6	9	17	21	7	-	-	1
mimo byt														
vlastní	2	3,5	5	2,50	0,1	0,1	41,0	-	1	1	-	-	-	-
společná	-	-	-	X	-	-	X	-	-	-	-	-	-	-
bez koupelny a sprch. koutu	-	-	-	X	-	-	X	-	-	-	-	-	-	-
nezjištěno	-	-	-	X	-	-	X	-	-	-	-	-	-	-
celkem	57	100,0	139	2,48	2,4	3,6	43,6	9	18	22	7	-	-	1
8. Záchod														
splachovací v bytě	55	96,5	134	2,48	2,4	3,5	43,6	9	17	21	7	-	-	1
splach. mimo byt														
vlastní	2	3,5	5	2,50	0,1	0,1	41,0	-	1	1	-	-	-	-
společný	-	-	-	X	-	-	X	-	-	-	-	-	-	-
splach. mimo dům	-	-	-	X	-	-	X	-	-	-	-	-	-	-
bez splachování	-	-	-	X	-	-	X	-	-	-	-	-	-	-
nezjištěno	-	-	-	X	-	-	X	-	-	-	-	-	-	-
celkem	57	100,0	139	2,48	2,4	3,6	43,6	9	18	22	7	-	-	1
Z počtu bytů:														
koupelna i záchod v bytě	55	96,5	134	2,48	2,4	3,5	43,6	9	17	21	7	-	-	1
jen záchod v bytě	-	-	-	X	-	-	X	-	-	-	-	-	-	-
jen koupelna v bytě	-	-	-	X	-	-	X	-	-	-	-	-	-	-
Byty I. kategorie	53	93,0	129	2,48	2,3	3,4	43,9	9	16	20	7	-	-	1
Byty II. kategorie	4	7,0	10	2,50	0,2	0,2	39,0	-	2	2	-	-	-	-

7. Ostatní budovy

Tab. č. 357 Trvale obydlené byty podle velikosti bytu,
podle polohy a technického vybavení bytu a podle druhu domu
a právního důvodu užívání bytu

Stříbro

Poloha, technické vybavení bytu	Počet bytů		Počet obytných místností 8 m ² a více podl. pl.		Plocha bytů v tis. m ²		Průměrná obytná plocha na 1 byt v m ²	Byty podle počtu obytných místností						
	celkem	%	celkem	průměr na 1 byt	obytná	celková		1 obytn. místnost	2 pokoje	3 pokoje	4 pokoje	5+ pokojů	nezjištěno	
1. Poloha bytu podle podlaží														
přízemí	9	31,0	21	2,33	0,4	0,6	46,3	2	2	5	-	-	-	-
přízemí a 1. poschodí	1	3,4	1	1,00	0,0	0,1	29,0	1	-	-	-	-	-	-
1. poschodí	11	37,9	22	2,20	0,4	0,7	43,6	2	4	4	-	-	-	1
2. poschodí	6	20,7	17	2,83	0,3	0,5	57,5	-	2	3	1	-	-	-
3. poschodí	2	6,9	5	2,50	0,1	0,2	60,5	-	1	1	-	-	-	-
4. poschodí	-	-	-	X	-	-	X	-	-	-	-	-	-	-
5. - 7. poschodí	-	-	-	X	-	-	X	-	-	-	-	-	-	-
8. - 11. poschodí	-	-	-	X	-	-	X	-	-	-	-	-	-	-
12. a vyšší poschodí	-	-	-	X	-	-	X	-	-	-	-	-	-	-
suterén, sklep	-	-	-	X	-	-	X	-	-	-	-	-	-	-
nezjištěno	-	-	-	X	-	-	X	-	-	-	-	-	-	-
celkem	29	100,0	66	2,36	1,3	2,0	48,1	5	9	13	1	-	-	1
2. Plyn														
zaveden	10	34,5	25	2,50	0,5	0,8	48,5	2	2	5	1	-	-	-
bez plynu	19	65,5	41	2,28	0,9	1,3	47,9	3	7	8	-	-	-	1
nezjištěno	-	-	-	X	-	-	X	-	-	-	-	-	-	-
celkem	29	100,0	66	2,36	1,3	2,0	48,1	5	9	13	1	-	-	1
3. Vodovod														
v bytě	29	100,0	66	2,36	1,3	2,0	48,1	5	9	13	1	-	-	1
mimo byt	-	-	-	X	-	-	X	-	-	-	-	-	-	-
bez vodovodu	-	-	-	X	-	-	X	-	-	-	-	-	-	-
nezjištěno	-	-	-	X	-	-	X	-	-	-	-	-	-	-
celkem	29	100,0	66	2,36	1,3	2,0	48,1	5	9	13	1	-	-	1
z toho:														
voda a plyn v bytě	10	34,5	25	2,50	0,5	0,8	48,5	2	2	5	1	-	-	-
4. Kanalizace														
přípoj na kanaliz. síť	23	79,3	54	2,35	1,2	1,7	50,2	4	8	10	1	-	-	-
domácí čistička odp. vod	1	3,4	3	3,00	0,1	0,1	50,0	-	-	1	-	-	-	-
žumpa, jímka	4	13,8	9	2,25	0,1	0,2	36,0	1	1	2	-	-	-	-
bez kanalizace a jímky	-	-	-	X	-	-	X	-	-	-	-	-	-	-
nezjištěno	1	3,4	-	X	-	-	X	-	-	-	-	-	-	1
celkem	29	100,0	66	2,36	1,3	2,0	48,1	5	9	13	1	-	-	1
5. Teplá voda														
zdroj mimo budovu	-	-	-	X	-	-	X	-	-	-	-	-	-	-
el. bojler, průtok. ohřivač	21	72,4	48	2,40	1,0	1,5	50,6	3	7	9	1	-	-	1
plynový bojler, průtok. ohřivač	6	20,7	15	2,50	0,3	0,4	44,3	1	1	4	-	-	-	-
jiný nebo kombin. zdroj	1	3,4	2	2,00	0,0	0,1	31,0	-	1	-	-	-	-	-
bez teplé vody	1	3,4	1	1,00	0,0	0,1	39,0	1	-	-	-	-	-	-
nezjištěno	-	-	-	X	-	-	X	-	-	-	-	-	-	-
celkem	29	100,0	66	2,36	1,3	2,0	48,1	5	9	13	1	-	-	1

7. Ostatní budovy

Tab. č. 357 Trvale obydlené byty podle velikosti bytu,
podle polohy a technického vybavení bytu a podle druhu domu
a právního důvodu užívání bytu

Stříbro

Poloha, technické vybavení bytu	Počet bytů		Počet obytných místností 8 m ² a více podl. pl.		Plocha bytů v tis. m ²		Průměrná obytná plocha na 1 byt v m ²	Byty podle počtu obytných místností						
	celkem	%	celkem	průměr na 1 byt	obytná	celková		1 obytn. místnost	2 pokoje	3 pokoje	4 pokoje	5+ pokojů	nezjištěno	
6. Převládající způsob vytápění														
ústřední topení celkem	17	58,6	42	2,47	0,8	1,3	48,7	3	4	9	1	-	-	-
kotelna mimo dům	-	-	-	X	-	-	X	-	-	-	-	-	-	-
kotelna v domě	17	58,6	42	2,47	0,8	1,3	48,7	3	4	9	1	-	-	-
z toho:														
na pevná paliva	10	34,5	24	2,40	0,5	0,7	46,6	2	2	6	-	-	-	-
etážové topení celkem	1	3,4	3	3,00	0,1	0,1	51,0	-	-	1	-	-	-	-
z toho:														
na plyn	1	3,4	3	3,00	0,1	0,1	51,0	-	-	1	-	-	-	-
na elektřinu	-	-	-	X	-	-	X	-	-	-	-	-	-	-
na pevná paliva	-	-	-	X	-	-	X	-	-	-	-	-	-	-
kamna celkem	7	24,1	13	1,86	0,3	0,5	46,6	2	4	1	-	-	-	-
z toho:														
na plyn	1	3,4	1	1,00	0,0	0,0	20,0	1	-	-	-	-	-	-
na elektřinu	4	13,8	9	2,25	0,2	0,3	56,8	-	3	1	-	-	-	-
na pevná paliva	2	6,9	3	1,50	0,1	0,1	39,5	1	1	-	-	-	-	-
jiný n. komb. způsob	3	10,3	8	2,67	0,1	0,2	47,7	-	1	2	-	-	-	-
nezjištěno	1	3,4	-	X	-	-	X	-	-	-	-	-	-	1
celkem	29	100,0	66	2,36	1,3	2,0	48,1	5	9	13	1	-	-	1
7. Koupelna (sprchový kout)														
v bytě	27	93,1	64	2,46	1,3	2,0	49,6	3	9	13	1	-	-	1
mimo byt														
vlastní	1	3,4	1	1,00	0,0	0,0	20,0	1	-	-	-	-	-	-
společná	-	-	-	X	-	-	X	-	-	-	-	-	-	-
bez koupelny a sprch. koutu	1	3,4	1	1,00	0,0	0,1	39,0	1	-	-	-	-	-	-
nezjištěno	-	-	-	X	-	-	X	-	-	-	-	-	-	-
celkem	29	100,0	66	2,36	1,3	2,0	48,1	5	9	13	1	-	-	1
8. Záchod														
splachovací v bytě	25	86,2	61	2,54	1,2	1,8	51,0	2	8	13	1	-	-	1
splach. mimo byt														
vlastní	4	13,8	5	1,25	0,1	0,2	31,3	3	1	-	-	-	-	-
společný	-	-	-	X	-	-	X	-	-	-	-	-	-	-
splach. mimo dům	-	-	-	X	-	-	X	-	-	-	-	-	-	-
bez splachování	-	-	-	X	-	-	X	-	-	-	-	-	-	-
nezjištěno	-	-	-	X	-	-	X	-	-	-	-	-	-	-
celkem	29	100,0	66	2,36	1,3	2,0	48,1	5	9	13	1	-	-	1
Z počtu bytů:														
koupelna i záchod v bytě	25	86,2	61	2,54	1,2	1,8	51,0	2	8	13	1	-	-	1
jen záchod v bytě	-	-	-	X	-	-	X	-	-	-	-	-	-	-
jen koupelna v bytě	2	6,9	3	1,50	0,1	0,1	33,0	1	1	-	-	-	-	-
Byty I. kategorie	23	79,3	55	2,39	1,1	1,7	49,0	4	7	11	1	-	-	-
Byty II. kategorie	4	13,8	10	2,50	0,2	0,3	45,8	-	2	2	-	-	-	-

8. Domovní fond úhrnem

Tab. č. 357 Trvale obydlené byty podle velikosti bytu,
podle polohy a technického vybavení bytu a podle druhu domu
a právního důvodu užívání bytu

Stříbro

Poloha, technické vybavení bytu	Počet bytů		Počet obytných místností 8 m ² a více podl. pl.		Plocha bytů v tis. m ²		Průměrná obytná plocha na 1 byt v m ²	Byty podle počtu obytných místností						
	celkem	%	celkem	průměr na 1 byt	obytná	celková		1 obytn. místnost	2 pokoje	3 pokoje	4 pokoje	5+ pokojů	nezjištěno	
1. Poloha bytu podle podlaží														
přízemí	798	28,1	1932	2,43	35,5	55,3	44,7	130	298	280	67	19	4	
přízemí a 1. poschodí	489	17,2	1999	4,10	37,8	58,8	77,6	6	33	101	176	171	2	
1. poschodí	724	25,5	1764	2,44	31,6	49,0	43,8	101	272	292	46	11	2	
2. poschodí	392	13,8	915	2,35	15,5	24,2	39,8	58	157	154	19	1	3	
3. poschodí	214	7,5	514	2,40	8,1	12,6	37,8	32	77	92	13	-	-	
4. poschodí	113	4,0	299	2,65	4,6	6,9	40,3	15	23	62	13	-	-	
5. - 7. poschodí	98	3,4	250	2,55	3,8	6,0	38,8	27	9	43	19	-	-	
8. - 11. poschodí	-	-	-	X	-	-	X	-	-	-	-	-	-	
12. a vyšší poschodí	-	-	-	X	-	-	X	-	-	-	-	-	-	
suterén, sklep	4	0,1	9	2,25	0,2	0,3	50,8	-	3	1	-	-	-	
nezjištěno	11	0,4	17	2,13	0,3	0,4	38,4	4	1	2	-	1	3	
celkem	2843	100,0	7699	2,72	137,3	213,5	48,5	373	873	1027	353	203	14	
2. Plyn														
zaveden	1802	63,4	4841	2,69	82,2	128,5	45,7	242	546	682	216	112	4	
bez plynu	1026	36,1	2833	2,78	54,7	84,3	53,6	129	321	343	137	90	6	
nezjištěno	15	0,5	25	2,27	0,4	0,7	39,0	2	6	2	-	1	4	
celkem	2843	100,0	7699	2,72	137,3	213,5	48,5	373	873	1027	353	203	14	
3. Vodovod														
v bytě	2819	99,2	7666	2,73	136,7	212,4	48,6	364	866	1025	352	203	9	
mimo byt	6	0,2	6	1,00	0,2	0,2	27,0	6	-	-	-	-	-	
bez vodovodu	13	0,5	27	2,08	0,5	0,8	38,3	3	7	2	1	-	-	
nezjištěno	5	0,2	-	X	-	-	X	-	-	-	-	-	5	
celkem	2843	100,0	7699	2,72	137,3	213,5	48,5	373	873	1027	353	203	14	
z toho:														
voda a plyn v bytě	1802	63,4	4841	2,69	82,2	128,5	45,7	242	546	682	216	112	4	
4. Kanalizace														
přípoj na kanaliz. síť	2387	84,0	6381	2,68	112,1	174,7	47,1	330	749	863	283	156	6	
domácí čistička odp. vod	17	0,6	61	3,59	1,1	1,6	62,7	2	2	4	5	4	-	
žumpa, jímka	418	14,7	1218	2,94	23,4	36,0	56,5	38	115	154	64	43	4	
bez kanalizace a jímky	11	0,4	22	2,00	0,4	0,7	35,6	3	6	1	1	-	-	
nezjištěno	10	0,4	17	2,83	0,4	0,5	60,8	-	1	5	-	-	4	
celkem	2843	100,0	7699	2,72	137,3	213,5	48,5	373	873	1027	353	203	14	
5. Teplá voda														
zdroj mimo budovu	434	15,3	987	2,27	15,8	24,9	36,5	89	152	178	15	-	-	
el. bojler, průtok. ohřivač	1266	44,5	3732	2,96	70,3	108,2	55,8	108	375	440	194	144	5	
plynový bojler, průtok. ohřivač	678	23,8	1835	2,71	31,4	49,8	46,4	97	192	253	93	42	1	
jiný nebo kombin. zdroj	334	11,7	887	2,66	14,7	22,8	43,9	46	98	131	44	15	-	
bez teplé vody	115	4,0	241	2,10	4,7	7,3	40,9	30	53	25	5	2	-	
nezjištěno	16	0,6	17	2,13	0,4	0,5	44,3	3	3	-	2	-	8	
celkem	2843	100,0	7699	2,72	137,3	213,5	48,5	373	873	1027	353	203	14	

8. Domovní fond úhrnem

Tab. č. 357 Trvale obydlené byty podle velikosti bytu,
podle polohy a technického vybavení bytu a podle druhu domu
a právního důvodu užívání bytu

Stříbro

Poloha, technické vybavení bytu	Počet bytů		Počet obytných místností 8 m ² a více podl. pl.		Plocha bytů v tis. m ²		Průměrná obytná plocha na 1 byt v m ²	Byty podle počtu obytných místností						
	celkem	%	celkem	průměr na 1 byt	obytná	celková		1 obytn. místnost	2 pokoje	3 pokoje	4 pokoje	5+ pokojů	nezjištěno	
6. Převládající způsob vytápění														
ústřední topení celkem	2165	76,2	6103	2,83	107,8	167,4	50,0	271	585	804	308	190	7	
kotelna mimo dům	238	8,4	558	2,34	9,1	14,4	38,2	45	70	119	4	-	-	
kotelna v domě	1927	67,8	5545	2,89	98,7	152,9	51,4	226	515	685	304	190	7	
z toho:														
na pevná paliva	542	19,1	1726	3,20	33,1	50,5	61,3	28	124	206	105	76	3	
etážové topení celkem	241	8,5	614	2,55	10,9	17,0	45,2	19	90	115	15	2	-	
z toho:														
na plyn	145	5,1	365	2,52	6,2	9,7	42,8	14	53	67	11	-	-	
na elektřinu	15	0,5	43	2,87	0,8	1,2	51,9	-	3	11	1	-	-	
na pevná paliva	81	2,8	206	2,54	3,9	6,1	48,1	5	34	37	3	2	-	
kamna celkem	359	12,6	797	2,22	15,1	23,8	42,0	74	171	84	23	7	-	
z toho:														
na plyn	93	3,3	220	2,37	3,6	5,9	39,0	13	48	21	8	3	-	
na elektřinu	108	3,8	242	2,24	4,9	7,7	45,8	22	53	21	10	2	-	
na pevná paliva	158	5,6	335	2,12	6,5	10,2	41,2	39	70	42	5	2	-	
jiný n. komb. způsob	70	2,5	183	2,61	3,5	5,3	50,0	9	26	24	7	4	-	
nezjištěno	8	0,3	2	2,00	0,0	0,1	39,0	-	1	-	-	-	7	
celkem	2843	100,0	7699	2,72	137,3	213,5	48,5	373	873	1027	353	203	14	
7. Koupelna (sprchový kout)														
v bytě	2757	97,0	7544	2,74	134,1	208,6	48,8	342	841	1017	348	201	8	
mimo byt														
vlastní	15	0,5	32	2,13	0,7	1,0	43,6	5	5	3	2	-	-	
společná	12	0,4	23	1,92	0,5	0,6	39,6	7	3	-	-	2	-	
bez koupelny a sprch. koutu	51	1,8	95	1,86	2,0	3,1	40,0	19	23	6	3	-	-	
nezjištěno	8	0,3	5	2,50	0,1	0,1	36,0	-	1	1	-	-	6	
celkem	2843	100,0	7699	2,72	137,3	213,5	48,5	373	873	1027	353	203	14	
8. Záchod														
splachovací v bytě	2714	95,5	7432	2,75	132,0	205,4	48,8	335	829	999	345	198	8	
splach. mimo byt														
vlastní	53	1,9	117	2,21	2,3	3,5	43,6	18	15	13	5	2	-	
společný	17	0,6	28	1,65	0,6	0,9	35,0	10	5	1	-	1	-	
splach. mimo dům	3	0,1	6	2,00	0,1	0,2	42,0	-	3	-	-	-	-	
bez splachování	48	1,7	111	2,31	2,2	3,4	46,3	10	20	13	3	2	-	
nezjištěno	8	0,3	5	2,50	0,1	0,1	45,5	-	1	1	-	-	6	
celkem	2843	100,0	7699	2,72	137,3	213,5	48,5	373	873	1027	353	203	14	
Z počtu bytů:														
koupelna i záchod v bytě	2702	95,0	7403	2,75	131,5	204,6	48,8	333	823	997	344	197	8	
jen záchod v bytě	12	0,4	29	2,42	0,5	0,8	41,3	2	6	2	1	1	-	
jen koupelna v bytě	55	1,9	141	2,56	2,6	4,0	47,2	9	18	20	4	4	-	
Byty I. kategorie	2498	87,9	6909	2,77	122,2	189,9	49,0	311	733	919	335	193	7	
Byty II. kategorie	263	9,3	642	2,44	12,2	19,0	46,2	35	109	96	16	7	-	

1. Rodinné domy

Tab. č. 358 Trvale obydlené byty podle počtu cenzových domácností a bydlících osob, podle úrovnových ukazatelů bydlení a podle druhu domu a právního důvodu užívání bytu

Stříbro

Úrovnové ukazatele bydlení	Byty s 1 cenzovou domácností								Byty se 2 a více cenzovými domácnostmi								
	v tom s počtem bydlících osob								celkem	v tom s počtem bydlících osob							celkem
	1	2	3	4	5	6	7+	2		3	4	5	6	7+			
1. Byty s počtem obytl. místností 4 m2 a více podl. pl. celkem	198	260	187	204	47	6	1	903	10	14	32	23	28	15	122		
1 místnost	17	9	4	1	-	-	-	31	3	-	-	-	-	-	3		
2	68	56	27	8	2	-	1	162	4	-	2	1	2	1	10		
3	58	80	45	59	9	1	-	252	1	3	14	3	2	2	25		
4	32	64	52	67	12	2	-	229	2	4	6	10	8	5	35		
5	15	39	38	38	14	1	-	145	-	7	6	3	4	5	25		
6	4	7	13	18	10	2	-	54	-	-	2	4	5	1	12		
7	-	2	5	8	-	-	-	15	-	-	2	2	5	1	10		
8 a více	-	-	2	3	-	-	-	5	-	-	-	-	2	-	2		
nezjištěno	4	3	1	2	-	-	-	10	-	-	-	-	-	-	-		
2. Byty s počtem obytl. místností 8 m2 a více podl. pl. celkem	198	260	187	204	47	6	1	903	10	14	32	23	28	15	122		
1 místnost	26	11	4	3	1	-	-	45	3	-	-	1	1	-	5		
2	71	71	35	10	2	-	1	190	5	1	5	2	2	1	16		
3	59	88	54	71	12	1	-	285	-	3	11	3	2	3	22		
4	28	54	48	64	13	3	-	210	2	4	9	10	9	5	39		
5	10	28	36	38	14	-	-	126	-	6	4	2	6	5	23		
6	-	4	7	13	5	2	-	31	-	-	2	5	2	1	10		
7	-	1	1	2	-	-	-	4	-	-	1	-	4	-	5		
8 a více	-	-	1	1	-	-	-	2	-	-	-	-	2	-	2		
nezjištěno	4	3	1	2	-	-	-	10	-	-	-	-	-	-	-		
3. Obytná plocha na osobu v m2 celkem	198	260	187	204	47	6	1	903	10	14	32	23	28	15	122		
- 9,9	-	4	9	10	6	1	1	31	-	-	3	3	6	6	18		
10,0 - 14,9	2	15	20	50	18	5	-	110	2	1	10	8	12	7	40		
15,0 - 19,9	7	30	51	67	13	-	-	168	2	2	8	9	8	1	30		
20,0 - 24,9	11	38	35	40	7	-	-	131	2	4	4	1	1	1	13		
25,0 - 29,9	10	54	33	21	2	-	-	120	2	5	3	-	-	-	10		
30,0 a více	164	116	38	14	1	-	-	333	2	2	4	2	1	-	11		
nezjištěno	4	3	1	2	-	-	-	10	-	-	-	-	-	-	-		
4. Počet osob na 1 obytnou místnost 8 m2 a více podl. pl. celkem	198	260	187	204	47	6	1	903	10	14	32	23	28	15	122		
- 0,49	97	33	2	-	-	-	-	132	-	-	-	-	-	-	-		
0,50	71	54	7	1	-	-	-	133	2	-	-	-	-	-	2		
0,51 - 0,74	-	88	36	15	-	-	-	139	-	6	3	-	1	-	10		
0,75 - 0,99	-	-	48	38	5	-	-	91	-	4	4	5	5	-	18		
1,00	26	71	54	64	14	2	-	231	5	3	9	2	2	-	21		
1,01 - 1,49	-	-	-	71	13	-	-	84	-	-	11	10	6	5	32		
1,50	-	-	35	-	-	3	-	38	-	1	-	-	9	-	10		
1,51 - 1,99	-	-	-	-	12	-	-	12	-	-	-	3	-	5	8		
2,00	-	11	-	10	-	1	-	22	3	-	5	-	2	-	10		
2,01+	-	-	4	3	3	-	1	11	-	-	-	3	3	5	11		
nezjištěno	4	3	1	2	-	-	-	10	-	-	-	-	-	-	-		

2. Bytové domy - byty v osobním vlastnictví

Tab. č. 358 Trvale obydlené byty podle počtu cenзовých domácností a bydlících osob, podle úrovnových ukazatelů bydlení a podle druhu domu a právního důvodu užívání bytu

Stříbro

Úrovnové ukazatele bydlení	Byty s 1 cenovou domácností								Byty se 2 a více cenovými domácnostmi									
	v tom s počtem bydlících osob								celkem	v tom s počtem bydlících osob								celkem
	1	2	3	4	5	6	7+	2		3	4	5	6	7+				
1. Byty s počtem obytl. místností 4 m2 a více podl. pl. celkem	195	263	184	201	28	1	-	872	11	21	27	14	3	2	78			
1 místnost	55	26	8	1	-	-	-	90	1	3	2	1	-	-	7			
2	87	124	53	48	5	-	-	317	7	9	7	5	-	-	28			
3	45	101	108	128	20	1	-	403	2	8	16	8	2	2	38			
4	7	9	15	20	3	-	-	54	1	1	2	-	1	-	5			
5	-	3	-	4	-	-	-	7	-	-	-	-	-	-	-			
6	-	-	-	-	-	-	-	-	-	-	-	-	-	-	-			
7	-	-	-	-	-	-	-	-	-	-	-	-	-	-	-			
8 a více nezjištěno	1	-	-	-	-	-	-	1	-	-	-	-	-	-	-			
2. Byty s počtem obytl. místností 8 m2 a více podl. pl. celkem	195	263	184	201	28	1	-	872	11	21	27	14	3	2	78			
1 místnost	59	28	8	2	-	-	-	97	1	3	2	1	-	-	7			
2	96	135	66	53	7	-	-	357	7	9	8	5	-	-	29			
3	36	95	100	130	18	1	-	380	2	8	15	8	2	2	37			
4	3	5	10	16	3	-	-	37	1	1	2	-	1	-	5			
5	-	-	-	-	-	-	-	-	-	-	-	-	-	-	-			
6	-	-	-	-	-	-	-	-	-	-	-	-	-	-	-			
7	-	-	-	-	-	-	-	-	-	-	-	-	-	-	-			
8 a více nezjištěno	1	-	-	-	-	-	-	1	-	-	-	-	-	-	-			
3. Obytná plocha na osobu v m2 celkem	195	263	184	201	28	1	-	872	11	21	27	14	3	2	78			
- 9,9	-	11	15	76	21	1	-	124	-	3	11	13	3	2	32			
10,0 - 14,9	-	30	96	112	7	-	-	245	2	13	14	1	-	-	30			
15,0 - 19,9	11	129	60	12	-	-	-	212	7	4	2	-	-	-	13			
20,0 - 24,9	31	60	11	1	-	-	-	103	1	1	-	-	-	-	2			
25,0 - 29,9	23	23	1	-	-	-	-	47	1	-	-	-	-	-	1			
30,0 a více nezjištěno	129	10	1	-	-	-	-	140	-	-	-	-	-	-	-			
1	1	-	-	-	-	-	-	1	-	-	-	-	-	-	-			
4. Počet osob na 1 obytnou místnost 8 m2 a více podl. pl. celkem	195	263	184	201	28	1	-	872	11	21	27	14	3	2	78			
- 0,49	39	-	-	-	-	-	-	39	-	-	-	-	-	-	-			
0,50	96	5	-	-	-	-	-	101	1	-	-	-	-	-	1			
0,51 - 0,74	-	95	-	-	-	-	-	95	2	-	-	-	-	-	2			
0,75 - 0,99	-	-	10	-	-	-	-	10	-	1	-	-	-	-	1			
1,00	59	135	100	16	-	-	-	310	7	8	2	-	-	-	17			
1,01 - 1,49	-	-	-	130	3	-	-	133	-	-	15	-	-	-	15			
1,50	-	-	66	-	-	-	-	66	-	9	-	-	1	-	10			
1,51 - 1,99	-	-	-	-	18	-	-	18	-	-	-	8	-	-	8			
2,00	-	28	-	53	-	1	-	82	1	-	8	-	2	-	11			
2,01+	-	-	8	2	7	-	-	17	-	3	2	6	-	2	13			
nezjištěno	1	-	-	-	-	-	-	1	-	-	-	-	-	-	-			

3. Bytové domy - byty nájemní

Tab. č. 358 Trvale obydlené byty podle počtu cenzových domácností a bydlících osob, podle úrovněvých ukazatelů bydlení a podle druhu domu a právního důvodu užívání bytu

Stříbro

Úrovněvých ukazatele bydlení	Byty s 1 cenzovou domácností								Byty se 2 a více cenzovými domácnostmi							
	v tom s počtem bydlících osob								celkem	v tom s počtem bydlících osob						celkem
	1	2	3	4	5	6	7+	2		3	4	5	6	7+		
1. Byty s počtem obyt. místností 4 m2 a více podl. pl. celkem	159	140	92	100	23	2	1	517	7	7	11	10	4	7	46	
1 místnost	94	42	7	4	-	1	-	148	2	-	-	-	-	2	4	
2	42	55	44	38	7	-	-	186	2	3	4	4	1	3	17	
3	19	34	34	45	10	1	1	144	3	4	7	5	2	2	23	
4	4	8	7	12	6	-	-	37	-	-	-	1	1	-	2	
5	-	-	-	1	-	-	-	1	-	-	-	-	-	-	-	
6	-	-	-	-	-	-	-	-	-	-	-	-	-	-	-	
7	-	-	-	-	-	-	-	-	-	-	-	-	-	-	-	
8 a více	-	-	-	-	-	-	-	-	-	-	-	-	-	-	-	
nezjištěno	-	1	-	-	-	-	-	1	-	-	-	-	-	-	-	
2. Byty s počtem obyt. místností 8 m2 a více podl. pl. celkem	159	140	92	100	23	2	1	517	7	7	11	10	4	7	46	
1 místnost	100	45	9	6	1	1	-	162	2	-	-	-	-	2	4	
2	42	57	45	43	7	-	-	194	2	3	4	4	1	3	17	
3	15	31	32	44	10	1	1	134	3	4	7	5	2	2	23	
4	2	6	6	7	5	-	-	26	-	-	-	1	1	-	2	
5	-	-	-	-	-	-	-	-	-	-	-	-	-	-	-	
6	-	-	-	-	-	-	-	-	-	-	-	-	-	-	-	
7	-	-	-	-	-	-	-	-	-	-	-	-	-	-	-	
8 a více	-	-	-	-	-	-	-	-	-	-	-	-	-	-	-	
nezjištěno	-	1	-	-	-	-	-	1	-	-	-	-	-	-	-	
3. Obytná plocha na osobu v m2 celkem	159	140	92	100	23	2	1	517	7	7	11	10	4	7	46	
- 9,9	1	17	16	51	13	1	1	100	-	-	6	7	4	7	24	
10,0 - 14,9	8	31	51	39	8	1	-	138	2	4	5	2	-	-	13	
15,0 - 19,9	29	47	18	8	2	-	-	104	-	1	-	1	-	-	2	
20,0 - 24,9	48	20	6	2	-	-	-	76	2	1	-	-	-	-	3	
25,0 - 29,9	20	15	1	-	-	-	-	36	1	1	-	-	-	-	2	
30,0 a více	53	9	-	-	-	-	-	62	2	-	-	-	-	-	2	
nezjištěno	-	1	-	-	-	-	-	1	-	-	-	-	-	-	-	
4. Počet osob na 1 obytnou místnost 8 m2 a více podl. pl. celkem	159	140	92	100	23	2	1	517	7	7	11	10	4	7	46	
- 0,49	17	-	-	-	-	-	-	17	-	-	-	-	-	-	-	
0,50	42	6	-	-	-	-	-	48	-	-	-	-	-	-	-	
0,51 - 0,74	-	31	-	-	-	-	-	31	3	-	-	-	-	-	3	
0,75 - 0,99	-	-	6	-	-	-	-	6	-	-	-	-	-	-	-	
1,00	100	57	32	7	-	-	-	196	2	4	-	-	-	-	6	
1,01 - 1,49	-	-	-	44	5	-	-	49	-	-	7	1	-	-	8	
1,50	-	-	45	-	-	-	-	45	-	3	-	-	1	-	4	
1,51 - 1,99	-	-	-	-	10	-	-	10	-	-	-	5	-	-	5	
2,00	-	45	-	43	-	1	-	89	2	-	4	-	2	-	8	
2,01+	-	-	9	6	8	1	1	25	-	-	-	4	1	7	12	
nezjištěno	-	1	-	-	-	-	-	1	-	-	-	-	-	-	-	

4. Bytové domy - byty družstevní

Tab. č. 358 Trvale obydlené byty podle počtu cenзовých domácností a bydlících osob, podle úrovnových ukazatelů bydlení a podle druhu domu a právního důvodu užívání bytu

Stříbro

Úrovnové ukazatele bydlení	Byty s 1 cenovou domácností								Byty se 2 a více cenovými domácnostmi							
	v tom s počtem bydlících osob								celkem	v tom s počtem bydlících osob						celkem
	1	2	3	4	5	6	7+	2		3	4	5	6	7+		
1. Byty s počtem obyt. místností	61	52	39	44	9	1	-	206	1	1	5	4	-	1	12	
4 m2 a více podl. pl. celkem	25	10	1	1	-	-	-	37	-	-	-	-	-	-	-	
1 místnost	10	13	4	3	-	-	-	30	-	-	-	-	-	-	-	
2	25	23	28	25	6	1	-	108	-	-	2	3	-	-	5	
3	1	5	6	15	3	-	-	30	1	1	3	1	-	1	7	
4	-	1	-	-	-	-	-	1	-	-	-	-	-	-	-	
5	-	-	-	-	-	-	-	-	-	-	-	-	-	-	-	
6	-	-	-	-	-	-	-	-	-	-	-	-	-	-	-	
7	-	-	-	-	-	-	-	-	-	-	-	-	-	-	-	
8 a více	-	-	-	-	-	-	-	-	-	-	-	-	-	-	-	
nezjištěno	-	-	-	-	-	-	-	-	-	-	-	-	-	-	-	
2. Byty s počtem obyt. místností	61	52	39	44	9	1	-	206	1	1	5	4	-	1	12	
8 m2 a více podl. pl. celkem	26	11	1	1	-	-	-	39	-	-	-	-	-	-	-	
1 místnost	13	16	4	7	1	-	-	41	-	-	1	-	-	-	1	
2	21	23	28	25	6	1	-	104	1	-	3	3	-	-	7	
3	1	2	6	11	2	-	-	22	-	1	1	1	-	1	4	
4	-	-	-	-	-	-	-	-	-	-	-	-	-	-	-	
5	-	-	-	-	-	-	-	-	-	-	-	-	-	-	-	
6	-	-	-	-	-	-	-	-	-	-	-	-	-	-	-	
7	-	-	-	-	-	-	-	-	-	-	-	-	-	-	-	
8 a více	-	-	-	-	-	-	-	-	-	-	-	-	-	-	-	
nezjištěno	-	-	-	-	-	-	-	-	-	-	-	-	-	-	-	
3. Obytná plocha na osobu	61	52	39	44	9	1	-	206	1	1	5	4	-	1	12	
v m2 celkem	-	2	3	13	5	1	-	24	-	-	-	2	-	1	3	
- 9,9	-	12	11	30	4	-	-	57	-	-	5	2	-	-	7	
10,0 - 14,9	12	15	22	1	-	-	-	50	1	-	-	-	-	-	1	
15,0 - 19,9	12	14	3	-	-	-	-	29	-	-	-	-	-	-	-	
20,0 - 24,9	4	8	-	-	-	-	-	12	-	1	-	-	-	-	1	
25,0 - 29,9	33	1	-	-	-	-	-	34	-	-	-	-	-	-	-	
30,0 a více	-	-	-	-	-	-	-	-	-	-	-	-	-	-	-	
nezjištěno	-	-	-	-	-	-	-	-	-	-	-	-	-	-	-	
4. Počet osob na 1 obytnou	61	52	39	44	9	1	-	206	1	1	5	4	-	1	12	
místnost 8 m2 a více podl. pl.	22	-	-	-	-	-	-	22	-	-	-	-	-	-	-	
celkem	13	2	-	-	-	-	-	15	-	-	-	-	-	-	-	
- 0,49	-	23	-	-	-	-	-	23	1	-	-	-	-	-	1	
0,50	-	-	6	-	-	-	-	6	-	1	-	-	-	-	1	
0,51 - 0,74	26	16	28	11	-	-	-	81	-	-	1	-	-	-	1	
0,75 - 0,99	-	-	-	25	2	-	-	27	-	-	3	1	-	-	4	
1,00	-	-	4	-	-	-	-	4	-	-	-	-	-	-	-	
1,01 - 1,49	-	-	-	-	6	-	-	6	-	-	-	3	-	-	3	
1,50	-	11	-	7	-	1	-	19	-	-	1	-	-	1	2	
1,51 - 1,99	-	-	1	1	1	-	-	3	-	-	-	-	-	-	-	
2,00	-	-	-	-	-	-	-	-	-	-	-	-	-	-	-	
2,01+	-	-	-	-	-	-	-	-	-	-	-	-	-	-	-	
nezjištěno	-	-	-	-	-	-	-	-	-	-	-	-	-	-	-	

5. Bytové domy - byty členů družstva založeného
v průběhu privatizace

Tab. č. 358 Trvale obydlené byty podle počtu cenзовých
domácností a bydlících osob, podle úrovnových ukazatelů bydlení
a podle druhu domu a právního důvodu užívání bytu

Stříbro

Úrovnové ukazatele bydlení	Byty s 1 cenзовou domácností								Byty se 2 a více cenзовými domácnostmi						
	v tom s počtem bydlících osob							celkem	v tom s počtem bydlících osob						celkem
	1	2	3	4	5	6	7+		2	3	4	5	6	7+	
1. Byty s počtem obyt. místností 4 m2 a více podl. pl. celkem	1	-	-	-	-	-	-	1	-	-	-	-	-	-	-
1 místnost	-	-	-	-	-	-	-	-	-	-	-	-	-	-	-
2	1	-	-	-	-	-	-	1	-	-	-	-	-	-	-
3	-	-	-	-	-	-	-	-	-	-	-	-	-	-	-
4	-	-	-	-	-	-	-	-	-	-	-	-	-	-	-
5	-	-	-	-	-	-	-	-	-	-	-	-	-	-	-
6	-	-	-	-	-	-	-	-	-	-	-	-	-	-	-
7	-	-	-	-	-	-	-	-	-	-	-	-	-	-	-
8 a více	-	-	-	-	-	-	-	-	-	-	-	-	-	-	-
nezjištěno	-	-	-	-	-	-	-	-	-	-	-	-	-	-	-
2. Byty s počtem obyt. místností 8 m2 a více podl. pl. celkem	1	-	-	-	-	-	-	1	-	-	-	-	-	-	-
1 místnost	-	-	-	-	-	-	-	-	-	-	-	-	-	-	-
2	1	-	-	-	-	-	-	1	-	-	-	-	-	-	-
3	-	-	-	-	-	-	-	-	-	-	-	-	-	-	-
4	-	-	-	-	-	-	-	-	-	-	-	-	-	-	-
5	-	-	-	-	-	-	-	-	-	-	-	-	-	-	-
6	-	-	-	-	-	-	-	-	-	-	-	-	-	-	-
7	-	-	-	-	-	-	-	-	-	-	-	-	-	-	-
8 a více	-	-	-	-	-	-	-	-	-	-	-	-	-	-	-
nezjištěno	-	-	-	-	-	-	-	-	-	-	-	-	-	-	-
3. Obytná plocha na osobu v m2 celkem	1	-	-	-	-	-	-	1	-	-	-	-	-	-	-
- 9,9	-	-	-	-	-	-	-	-	-	-	-	-	-	-	-
10,0 - 14,9	-	-	-	-	-	-	-	-	-	-	-	-	-	-	-
15,0 - 19,9	-	-	-	-	-	-	-	-	-	-	-	-	-	-	-
20,0 - 24,9	-	-	-	-	-	-	-	-	-	-	-	-	-	-	-
25,0 - 29,9	-	-	-	-	-	-	-	-	-	-	-	-	-	-	-
30,0 a více	1	-	-	-	-	-	-	1	-	-	-	-	-	-	-
nezjištěno	-	-	-	-	-	-	-	-	-	-	-	-	-	-	-
4. Počet osob na 1 obytnou místnost 8 m2 a více podl. pl. celkem	1	-	-	-	-	-	-	1	-	-	-	-	-	-	-
- 0,49	-	-	-	-	-	-	-	-	-	-	-	-	-	-	-
0,50	1	-	-	-	-	-	-	1	-	-	-	-	-	-	-
0,51 - 0,74	-	-	-	-	-	-	-	-	-	-	-	-	-	-	-
0,75 - 0,99	-	-	-	-	-	-	-	-	-	-	-	-	-	-	-
1,00	-	-	-	-	-	-	-	-	-	-	-	-	-	-	-
1,01 - 1,49	-	-	-	-	-	-	-	-	-	-	-	-	-	-	-
1,50	-	-	-	-	-	-	-	-	-	-	-	-	-	-	-
1,51 - 1,99	-	-	-	-	-	-	-	-	-	-	-	-	-	-	-
2,00	-	-	-	-	-	-	-	-	-	-	-	-	-	-	-
2,01+	-	-	-	-	-	-	-	-	-	-	-	-	-	-	-
nezjištěno	-	-	-	-	-	-	-	-	-	-	-	-	-	-	-

6. Bytové domy - byty ostatní

Tab. č. 358 Trvale obydlené byty podle počtu cenzových domácností a bydlících osob, podle úrovněvých ukazatelů bydlení a podle druhu domu a právního důvodu užívání bytu

Stříbro

Úrovněvých ukazatele bydlení	Byty s 1 cenzovou domácností								Byty se 2 a více cenzovými domácnostmi							
	v tom s počtem bydlících osob								celkem	v tom s počtem bydlících osob						celkem
	1	2	3	4	5	6	7+	2		3	4	5	6	7+		
1. Byty s počtem obytl. místností	17	17	9	9	1	-	-	53	-	3	1	-	-	-	4	
4 m2 a více podl. pl. celkem	4	4	1	-	-	-	-	9	-	-	-	-	-	-	-	
1 místnost	4	4	2	2	-	-	-	12	-	2	-	-	-	-	2	
2	8	5	3	5	1	-	-	22	-	1	1	-	-	-	2	
3	-	3	3	2	-	-	-	8	-	-	-	-	-	-	-	
4	-	-	-	-	-	-	-	-	-	-	-	-	-	-	-	
5	-	1	-	-	-	-	-	1	-	-	-	-	-	-	-	
6	-	-	-	-	-	-	-	-	-	-	-	-	-	-	-	
7	-	-	-	-	-	-	-	-	-	-	-	-	-	-	-	
8 a více	-	-	-	-	-	-	-	-	-	-	-	-	-	-	-	
nezjištěno	1	-	-	-	-	-	-	1	-	-	-	-	-	-	-	
2. Byty s počtem obytl. místností	17	17	9	9	1	-	-	53	-	3	1	-	-	-	4	
8 m2 a více podl. pl. celkem	4	4	1	-	-	-	-	9	-	-	-	-	-	-	-	
1 místnost	6	5	2	3	-	-	-	16	-	2	-	-	-	-	2	
2	6	5	3	5	1	-	-	20	-	1	1	-	-	-	2	
3	-	3	3	1	-	-	-	7	-	-	-	-	-	-	-	
4	-	-	-	-	-	-	-	-	-	-	-	-	-	-	-	
5	-	-	-	-	-	-	-	-	-	-	-	-	-	-	-	
6	-	-	-	-	-	-	-	-	-	-	-	-	-	-	-	
7	-	-	-	-	-	-	-	-	-	-	-	-	-	-	-	
8 a více	-	-	-	-	-	-	-	-	-	-	-	-	-	-	-	
nezjištěno	1	-	-	-	-	-	-	1	-	-	-	-	-	-	-	
3. Obytná plocha na osobu	17	17	9	9	1	-	-	53	-	3	1	-	-	-	4	
v m2 celkem	-	1	2	2	1	-	-	6	-	1	1	-	-	-	2	
- 9,9	-	4	-	6	-	-	-	10	-	2	-	-	-	-	2	
10,0 - 14,9	2	2	6	1	-	-	-	11	-	-	-	-	-	-	-	
15,0 - 19,9	2	4	-	-	-	-	-	6	-	-	-	-	-	-	-	
20,0 - 24,9	1	1	1	-	-	-	-	3	-	-	-	-	-	-	-	
25,0 - 29,9	11	5	-	-	-	-	-	16	-	-	-	-	-	-	-	
30,0 a více	1	-	-	-	-	-	-	1	-	-	-	-	-	-	-	
nezjištěno	1	-	-	-	-	-	-	1	-	-	-	-	-	-	-	
4. Počet osob na 1 obytnou	17	17	9	9	1	-	-	53	-	3	1	-	-	-	4	
místnost 8 m2 a více podl. pl.	6	-	-	-	-	-	-	6	-	-	-	-	-	-	-	
celkem	6	3	-	-	-	-	-	9	-	-	-	-	-	-	-	
- 0,49	-	5	-	-	-	-	-	5	-	-	-	-	-	-	-	
0,50	-	-	3	-	-	-	-	3	-	-	-	-	-	-	-	
0,51 - 0,74	4	5	3	1	-	-	-	13	-	1	-	-	-	-	1	
0,75 - 0,99	-	-	-	-	-	-	-	-	-	-	-	-	-	-	-	
1,00	-	-	-	5	-	-	-	5	-	-	1	-	-	-	1	
1,01 - 1,49	-	-	2	-	-	-	-	2	-	2	-	-	-	-	2	
1,50	-	-	-	-	1	-	-	1	-	-	-	-	-	-	-	
1,51 - 1,99	-	4	-	3	-	-	-	7	-	-	-	-	-	-	-	
2,00	-	-	1	-	-	-	-	1	-	-	-	-	-	-	-	
2,01+	1	-	-	-	-	-	-	1	-	-	-	-	-	-	-	
nezjištěno	1	-	-	-	-	-	-	1	-	-	-	-	-	-	-	

7. Ostatní budovy

Tab. č. 358 Trvale obydlené byty podle počtu cenзовých domácností a bydlících osob, podle úrovnových ukazatelů bydlení a podle druhu domu a právního důvodu užívání bytu

Stříbro

Úrovnové ukazatele bydlení	Byty s 1 cenovou domácností								Byty se 2 a více cenovými domácnostmi						
	v tom s počtem bydlících osob							celkem	v tom s počtem bydlících osob						celkem
	1	2	3	4	5	6	7+		2	3	4	5	6	7+	
1. Byty s počtem obytl. místností	5	13	5	5	-	-	-	28	-	-	1	-	-	-	1
4 m2 a více podl. pl. celkem	1	2	-	-	-	-	-	3	-	-	-	-	-	-	-
1 místnost	1	4	-	2	-	-	-	7	-	-	-	-	-	-	-
2	3	7	4	2	-	-	-	16	-	-	-	-	-	-	-
3	-	-	-	1	-	-	-	1	-	-	-	-	-	-	-
4	-	-	1	-	-	-	-	1	-	-	-	-	-	-	-
5	-	-	-	-	-	-	-	-	-	-	-	-	-	-	-
6	-	-	-	-	-	-	-	-	-	-	-	-	-	-	-
7	-	-	-	-	-	-	-	-	-	-	-	-	-	-	-
8 a více	-	-	-	-	-	-	-	-	-	-	-	-	-	-	-
nezjištěno	-	-	-	-	-	-	-	-	-	-	1	-	-	-	1
2. Byty s počtem obytl. místností	5	13	5	5	-	-	-	28	-	-	1	-	-	-	1
8 m2 a více podl. pl. celkem	2	3	-	-	-	-	-	5	-	-	-	-	-	-	-
1 místnost	1	6	-	2	-	-	-	9	-	-	-	-	-	-	-
2	2	4	4	3	-	-	-	13	-	-	-	-	-	-	-
3	-	-	1	-	-	-	-	1	-	-	-	-	-	-	-
4	-	-	-	-	-	-	-	-	-	-	-	-	-	-	-
5	-	-	-	-	-	-	-	-	-	-	-	-	-	-	-
6	-	-	-	-	-	-	-	-	-	-	-	-	-	-	-
7	-	-	-	-	-	-	-	-	-	-	-	-	-	-	-
8 a více	-	-	-	-	-	-	-	-	-	-	-	-	-	-	-
nezjištěno	-	-	-	-	-	-	-	-	-	-	1	-	-	-	1
3. Obytná plocha na osobu	5	13	5	5	-	-	-	28	-	-	1	-	-	-	1
v m2 celkem	-	-	-	-	-	-	-	-	-	-	-	-	-	-	-
- 9,9	-	2	1	4	-	-	-	7	-	-	-	-	-	-	-
10,0 - 14,9	-	2	3	1	-	-	-	6	-	-	-	-	-	-	-
15,0 - 19,9	-	3	1	-	-	-	-	4	-	-	-	-	-	-	-
20,0 - 24,9	2	1	-	-	-	-	-	3	-	-	-	-	-	-	-
25,0 - 29,9	3	5	-	-	-	-	-	8	-	-	-	-	-	-	-
30,0 a více	-	-	-	-	-	-	-	-	-	-	1	-	-	-	1
nezjištěno	-	-	-	-	-	-	-	-	-	-	-	-	-	-	-
4. Počet osob na 1 obytnou	5	13	5	5	-	-	-	28	-	-	1	-	-	-	1
místnost 8 m2 a více podl. pl.	2	-	-	-	-	-	-	2	-	-	-	-	-	-	-
celkem	1	-	-	-	-	-	-	1	-	-	-	-	-	-	-
- 0,49	-	4	-	-	-	-	-	4	-	-	-	-	-	-	-
0,50	-	-	1	-	-	-	-	1	-	-	-	-	-	-	-
0,51 - 0,74	2	6	4	-	-	-	-	12	-	-	-	-	-	-	-
0,75 - 0,99	-	-	-	3	-	-	-	3	-	-	-	-	-	-	-
1,00	-	-	-	-	-	-	-	-	-	-	-	-	-	-	-
1,01 - 1,49	-	-	-	-	-	-	-	-	-	-	-	-	-	-	-
1,50	-	3	2	-	-	-	-	5	-	-	-	-	-	-	-
1,51 - 1,99	-	-	-	-	-	-	-	-	-	-	-	-	-	-	-
2,00	-	-	-	-	-	-	-	-	-	-	-	-	-	-	-
2,01+	-	-	-	-	-	-	-	-	-	-	-	-	-	-	-
nezjištěno	-	-	-	-	-	-	-	-	-	-	1	-	-	-	1

8. Domovní fond úhrnem

Tab. č. 358 Trvale obydlené byty podle počtu cenzových domácností a bydlících osob, podle úrovnových ukazatelů bydlení a podle druhu domu a právního důvodu užívání bytu

Stříbro

Úrovnové ukazatele bydlení	Byty s 1 cenzovou domácností								Byty se 2 a více cenzovými domácnostmi						
	v tom s počtem bydlících osob							celkem	v tom s počtem bydlících osob						celkem
	1	2	3	4	5	6	7+		2	3	4	5	6	7+	
1. Byty s počtem obyt. místností 4 m2 a více podl. pl. celkem	636	745	516	563	108	10	2	2580	29	46	77	51	35	25	263
1 místnost	196	93	21	7	-	1	-	318	6	3	2	1	-	2	14
2	213	256	130	101	14	-	1	715	13	14	13	10	3	4	57
3	158	250	222	264	46	4	1	945	6	16	40	19	6	6	93
4	44	89	83	117	24	2	-	359	4	6	11	12	10	6	49
5	15	43	39	43	14	1	-	155	-	7	6	3	4	5	25
6	4	8	13	18	10	2	-	55	-	-	2	4	5	1	12
7	-	2	5	8	-	-	-	15	-	-	2	2	5	1	10
8 a více	-	-	2	3	-	-	-	5	-	-	-	-	2	-	2
nezjištěno	6	4	1	2	-	-	-	13	-	-	1	-	-	-	1
2. Byty s počtem obyt. místností 8 m2 a více podl. pl. celkem	636	745	516	563	108	10	2	2580	29	46	77	51	35	25	263
1 místnost	217	102	23	12	2	1	-	357	6	3	2	2	1	2	16
2	230	290	152	118	17	-	1	808	14	15	18	11	3	4	65
3	139	246	221	278	47	4	1	936	6	16	37	19	6	7	91
4	34	70	74	99	23	3	-	303	3	6	12	12	11	6	50
5	10	28	36	38	14	-	-	126	-	6	4	2	6	5	23
6	-	4	7	13	5	2	-	31	-	-	2	5	2	1	10
7	-	1	1	2	-	-	-	4	-	-	1	-	4	-	5
8 a více	-	-	1	1	-	-	-	2	-	-	-	-	2	-	2
nezjištěno	6	4	1	2	-	-	-	13	-	-	1	-	-	-	1
3. Obytná plocha na osobu v m2 celkem	636	745	516	563	108	10	2	2580	29	46	77	51	35	25	263
- 9,9	1	35	45	152	46	4	2	285	-	4	21	25	13	16	79
10,0 - 14,9	10	94	179	241	37	6	-	567	6	20	34	13	12	7	92
15,0 - 19,9	61	225	160	90	15	-	-	551	10	7	10	10	8	1	46
20,0 - 24,9	104	139	56	43	7	-	-	349	5	6	4	1	1	1	18
25,0 - 29,9	60	102	36	21	2	-	-	221	4	7	3	-	-	-	14
30,0 a více	394	146	39	14	1	-	-	594	4	2	4	2	1	-	13
nezjištěno	6	4	1	2	-	-	-	13	-	-	1	-	-	-	1
4. Počet osob na 1 obytnou místnost 8 m2 a více podl. pl. celkem	636	745	516	563	108	10	2	2580	29	46	77	51	35	25	263
- 0,49	183	33	2	-	-	-	-	218	-	-	-	-	-	-	-
0,50	230	70	7	1	-	-	-	308	3	-	-	-	-	-	3
0,51 - 0,74	-	246	36	15	-	-	-	297	6	6	3	-	1	-	16
0,75 - 0,99	-	-	74	38	5	-	-	117	-	6	4	5	5	-	20
1,00	217	290	221	99	14	2	-	843	14	16	12	2	2	-	46
1,01 - 1,49	-	-	-	278	23	-	-	301	-	-	37	12	6	5	60
1,50	-	-	152	-	-	3	-	155	-	15	-	-	11	-	26
1,51 - 1,99	-	-	-	-	47	-	-	47	-	-	-	19	-	5	24
2,00	-	102	-	118	-	4	-	224	6	-	18	-	6	1	31
2,01+	-	-	23	12	19	1	2	57	-	3	2	13	4	14	36
nezjištěno	6	4	1	2	-	-	-	13	-	-	1	-	-	-	1

Tab. č. 359 Trvale obydlené byty podle velikosti bytu, počtu obytných místností, počtu cenzových domácností, bydlících osob a podle druhu domu a velikosti obytné plochy

Stříbro

Druh domu, obytná plocha v m2	Velikost bytu						Počet bytů celkem	Obytná plocha v m2	Celk. počet obytných místností s podl. plochou		Počet		
	1 obytn. místnost	2 pokoje	3 pokoje	4 pokoje	5+ pokojů	nezjištěno			4 m2 a více	8 m2 a více	cenzových domácností	bydlících osob	
1. Rodinné domy celkem													
- 9,9	-	-	-	-	-	-	-	-	-	-	-	-	-
10,0 - 14,9	2	-	-	-	-	-	2	20	2	2	2	2	2
15,0 - 19,9	12	-	-	-	-	-	12	205	15	12	12	12	20
20,0 - 24,9	16	8	-	-	-	-	24	528	40	32	26	54	54
25,0 - 29,9	10	20	2	-	-	-	32	855	67	56	36	69	69
30,0 - 34,9	5	35	9	-	-	-	49	1549	112	102	54	96	96
35,0 - 39,9	1	24	9	2	-	-	36	1314	97	84	38	71	71
40,0 - 49,9	3	58	51	12	1	-	125	5512	355	325	138	330	330
50,0 - 59,9	-	36	102	40	5	-	183	9904	610	564	198	497	497
60,0 - 69,9	1	10	70	49	11	-	141	9045	523	483	157	407	407
70,0 - 79,9	-	9	37	66	30	-	142	10449	580	547	159	446	446
80,0 - 99,9	-	6	17	57	77	-	157	13738	738	701	197	553	553
100,0 - 119,9	-	-	7	17	43	-	67	7194	344	321	78	241	241
120,0 a více	-	-	3	6	36	-	45	6522	262	237	55	160	160
nezjištěno	-	-	-	-	-	10	10	x	-	-	10	21	21
celkem	50	206	307	249	203	10	1025	66835	3745	3466	1160	2967	2967
2. z toho s 1 bytem													
- 9,9	-	-	-	-	-	-	-	-	-	-	-	-	-
10,0 - 14,9	2	-	-	-	-	-	2	20	2	2	2	2	2
15,0 - 19,9	5	-	-	-	-	-	5	85	6	5	5	11	11
20,0 - 24,9	9	4	-	-	-	-	13	285	22	17	14	33	33
25,0 - 29,9	8	15	-	-	-	-	23	612	47	38	26	45	45
30,0 - 34,9	3	19	5	-	-	-	27	848	64	56	29	53	53
35,0 - 39,9	1	8	8	2	-	-	19	694	60	49	21	43	43
40,0 - 49,9	1	25	30	11	1	-	68	2979	211	190	75	175	175
50,0 - 59,9	-	11	56	34	2	-	103	5593	370	337	115	286	286
60,0 - 69,9	1	8	34	43	10	-	96	6170	373	342	110	292	292
70,0 - 79,9	-	4	19	60	29	-	112	8240	481	453	127	369	369
80,0 - 99,9	-	3	12	52	75	-	142	12426	683	649	180	507	507
100,0 - 119,9	-	-	4	16	41	-	61	6535	317	298	72	223	223
120,0 a více	-	-	3	6	36	-	45	6522	262	237	55	160	160
nezjištěno	-	-	-	-	-	9	9	x	-	-	9	20	20
celkem	30	97	171	224	194	9	725	51009	2898	2673	840	2219	2219

Tab. č. 359 Trvale obydlené byty podle velikosti bytu, počtu obytných místností, počtu cenzových domácností, bydlících osob a podle druhu domu a velikosti obytné plochy

Stříbro

Druh domu, obytná plocha v m2	Velikost bytu						Počet bytů celkem	Obytná plocha v m2	Celk. počet obytných místností s podl. plochou		Počet	
	1 obytn. místnost	2 pokoje	3 pokoje	4 pokoje	5+ pokojů	nezjištěno			4 m2 a více	8 m2 a více	cenzových domácností	bydlících osob
3. Bytové domy												
- 9,9	1	-	-	-	-	-	1	9	1	1	1	1
10,0 - 14,9	12	-	-	-	-	-	12	141	18	12	12	20
15,0 - 19,9	91	5	-	-	-	-	96	1687	110	101	98	161
20,0 - 24,9	141	26	-	-	-	-	167	3515	202	193	177	288
25,0 - 29,9	42	67	3	-	-	-	112	3017	192	185	116	218
30,0 - 34,9	17	258	12	-	-	-	287	9207	599	569	312	692
35,0 - 39,9	8	167	142	1	-	-	318	11678	812	772	342	875
40,0 - 49,9	4	96	333	9	-	-	442	19542	1255	1231	490	1303
50,0 - 59,9	-	25	150	66	-	-	241	12853	796	764	259	762
60,0 - 69,9	2	11	50	13	-	-	76	4804	233	226	87	242
70,0 - 79,9	-	1	10	8	-	-	19	1384	65	64	23	61
80,0 - 99,9	-	2	7	5	-	-	14	1209	50	45	18	48
100,0 - 119,9	-	-	-	1	-	-	1	117	6	4	1	2
120,0 a více	-	-	-	-	-	-	-	-	-	-	-	-
nezjištěno	-	-	-	-	-	3	3	x	-	-	3	4
celkem	318	658	707	103	-	3	1789	69163	4339	4167	1939	4677
4. Ostatní budovy												
- 9,9	-	-	-	-	-	-	-	-	-	-	-	-
10,0 - 14,9	-	-	-	-	-	-	-	-	-	-	-	-
15,0 - 19,9	-	-	-	-	-	-	-	-	-	-	-	-
20,0 - 24,9	2	-	-	-	-	-	2	40	3	2	2	4
25,0 - 29,9	2	-	-	-	-	-	2	55	3	2	2	2
30,0 - 34,9	-	1	-	-	-	-	1	31	2	2	1	2
35,0 - 39,9	1	-	1	-	-	-	2	75	4	4	2	3
40,0 - 49,9	-	5	3	-	-	-	8	353	22	19	8	21
50,0 - 59,9	-	1	5	-	-	-	6	318	17	17	6	17
60,0 - 69,9	-	1	4	1	-	-	6	388	20	18	6	15
70,0 - 79,9	-	-	-	-	-	-	-	-	-	-	-	-
80,0 - 99,9	-	1	-	-	-	-	1	88	3	2	1	2
100,0 - 119,9	-	-	-	-	-	-	-	-	-	-	-	-
120,0 a více	-	-	-	-	-	-	-	-	-	-	-	-
nezjištěno	-	-	-	-	-	1	1	x	-	-	2	4
celkem	5	9	13	1	-	1	29	1348	74	66	30	70

Tab. č. 359 Trvale obydlené byty podle velikosti bytu, počtu obytných místností, počtu cenových domácností, bydlících osob a podle druhu domu a velikosti obytné plochy

Stříbro

Druh domu, obytná plocha v m ²	Velikost bytu						Počet bytů celkem	Obytná plocha v m ²	Celk. počet obytných místností s podl. plochou		Počet	
	1 obytn. místnost	2 pokoje	3 pokoje	4 pokoje	5+ pokojů	nezjištěno			4 m ² a více	8 m ² a více	cenových domácností	bydlících osob
5. Domovní fond úhrnem												
- 9,9	1	-	-	-	-	-	1	9	1	1	1	1
10,0 - 14,9	14	-	-	-	-	-	14	161	20	14	14	22
15,0 - 19,9	103	5	-	-	-	-	108	1892	125	113	110	181
20,0 - 24,9	159	34	-	-	-	-	193	4083	245	227	205	346
25,0 - 29,9	54	87	5	-	-	-	146	3927	262	243	154	289
30,0 - 34,9	22	294	21	-	-	-	337	10787	713	673	367	790
35,0 - 39,9	10	191	152	3	-	-	356	13067	913	860	382	949
40,0 - 49,9	7	159	387	21	1	-	575	25407	1632	1575	636	1654
50,0 - 59,9	-	62	257	106	5	-	430	23075	1423	1345	463	1276
60,0 - 69,9	3	22	124	63	11	-	223	14237	776	727	250	664
70,0 - 79,9	-	10	47	74	30	-	161	11833	645	611	182	507
80,0 - 99,9	-	9	24	62	77	-	172	15035	791	748	216	603
100,0 - 119,9	-	-	7	18	43	-	68	7311	350	325	79	243
120,0 a více	-	-	3	6	36	-	45	6522	262	237	55	160
nezjištěno	-	-	-	-	-	14	14	x	-	-	15	29
celkem	373	873	1027	353	203	14	2843	137346	8158	7699	3129	7714
6. Z úhrnu domovního fondu byty v osobním vlastnictví												
- 9,9	-	-	-	-	-	-	-	-	-	-	-	-
10,0 - 14,9	1	-	-	-	-	-	1	11	2	1	1	4
15,0 - 19,9	24	1	-	-	-	-	25	445	27	26	26	44
20,0 - 24,9	51	11	-	-	-	-	62	1275	76	73	68	112
25,0 - 29,9	19	30	1	-	-	-	50	1349	85	82	52	94
30,0 - 34,9	8	200	7	-	-	-	215	6918	453	429	234	513
35,0 - 39,9	-	81	85	-	-	-	166	6083	440	417	178	454
40,0 - 49,9	1	48	201	6	-	-	256	11342	735	724	284	755
50,0 - 59,9	-	8	91	29	-	-	128	6802	414	405	138	407
60,0 - 69,9	-	5	22	4	-	-	31	1951	98	92	33	94
70,0 - 79,9	-	1	7	3	-	-	11	798	36	35	12	31
80,0 - 99,9	-	1	3	-	-	-	4	340	15	11	4	12
100,0 - 119,9	-	-	-	-	-	-	-	-	-	-	-	-
120,0 a více	-	-	-	-	-	-	-	-	-	-	-	-
nezjištěno	-	-	-	-	-	1	1	x	-	-	1	1
celkem	104	386	417	42	-	1	950	37314	2381	2295	1031	2521

1. Rodinné domy

Tab. č. 360 Trvale obydlené byty podle velikosti bytu, plochy bytu a počtu bydlících osob, podle složení bytové domácnosti a podle druhu domu a právního důvodu užívání bytu

Stříbro

Složení bytové domácnosti	Velikost bytu						Počet bytů celkem	Obytná plocha v tis. m ²	Obytné místnosti 8 m ² a více podl. pl.	Počet bydlících osob	Průměrná obytná plocha na osobu v m ²	Prům. počet osob na 1 obytn. místn. 8 m ² a více podl. pl.
	1 obytná místnost	2 pokoje	3 pokoje	4 pokoje	5+ pokojů	nezjištěno						
Bytová domácnost tvořena:												
1 cenzovou domácností												
úplná rodina bez závislých dětí	7	67	104	85	65	-	328	21,4	1130	827	25,9	0,73
%	2,1	20,4	31,7	25,9	19,8	-	100,0	x	x	x	x	x
úplná rodina se závislými dětmi	6	24	85	81	77	2	275	20,3	1049	1090	18,6	1,04
%	2,2	8,7	30,9	29,5	28,0	0,7	100,0	x	x	x	x	x
s počtem dětí 1	4	14	35	35	29	-	117	8,3	433	415	20,0	0,96
2	2	9	44	38	38	2	133	10,1	509	546	18,5	1,07
3	-	1	5	8	9	-	23	1,7	98	117	14,7	1,19
4+	-	-	1	-	1	-	2	0,1	9	12	9,8	1,33
neúplná rodina bez závislých dětí	3	14	16	6	6	1	46	2,6	133	106	24,3	0,80
%	6,5	30,4	34,8	13,0	13,0	2,2	100,0	x	x	x	x	x
neúplná rodina se závislými dětmi	2	9	17	8	2	2	40	2,3	113	113	20,7	1,00
%	5,0	22,5	42,5	20,0	5,0	5,0	100,0	x	x	x	x	x
s počtem dětí 1	1	7	10	7	1	2	28	1,6	78	72	22,4	0,92
2	1	2	5	1	1	-	10	0,6	29	33	18,7	1,14
3+	-	-	2	-	-	-	2	0,1	6	8	13,5	1,33
vícečlenná nerodinná domácnost	1	5	4	2	3	1	16	0,9	48	46	20,4	0,96
domácnost jednotlivce	26	71	59	28	10	4	198	10,2	507	198	51,5	0,39
celkem	45	190	285	210	163	10	903	57,7	2980	2380	24,3	0,80
2 cenzovými domácnostmi												
rodičů a dětí												
2 úplné rodiny	2	2	1	6	10	-	21	1,6	94	122	13,2	1,30
ostatní rodiny	-	1	4	3	2	-	10	0,6	37	57	10,5	1,54
rodinná domácnost a jednotlivce	-	5	10	14	15	-	44	3,4	176	174	19,6	0,99
2 domácnosti jednotlivců	3	5	-	2	-	-	10	0,5	21	20	22,9	0,95
jiné dvě domácnosti	-	2	5	11	9	-	27	2,2	116	148	14,9	1,28
celkem	5	15	20	36	36	-	112	8,3	444	521	15,9	1,17
3+ cenzovými domácnostmi celkem	-	1	2	3	4	-	10	0,8	42	66	12,5	1,57
Bytové domácnosti se 2+ CD												
s 1 závislým dítětem	2	4	7	17	11	-	41	2,9	164	190	15,5	1,16
se 2 závislými dětmi	-	2	8	11	15	-	36	3,0	156	211	14,1	1,35
se 3 závislými dětmi	-	-	-	2	2	-	4	0,3	18	26	12,9	1,44
ostatní případy	3	10	7	9	12	-	41	2,9	148	160	17,9	1,08
celkem	5	16	22	39	40	-	122	9,1	486	587	15,5	1,21
Úhrnem	50	206	307	249	203	10	1025	66,8	3466	2967	22,5	0,86

2. Bytové domy - byty v osobním vlastnictví

Tab. č. 360 Trvale obydlené byty podle velikosti bytu, plochy bytu a počtu bydlících osob, podle složení bytové domácnosti a podle druhu domu a právního důvodu užívání bytu

Stříbro

Složení bytové domácnosti	Velikost bytu						Počet bytů celkem	Obytná plocha v tis. m ²	Obytné místnosti 8 m ² a více podl. pl.	Počet bydlících osob	Průměrná obytná plocha na osobu v m ²	Prům. počet osob na 1 obytn. místn. 8 m ² a více podl. pl.
	1 obytná místnost	2 pokoje	3 pokoje	4 pokoje	5+ pokojů	nezjištěno						
Bytová domácnost tvořena:												
1 cenzovou domácností												
úplná rodina bez závislých dětí	25	122	114	8	-	-	269	10,4	643	638	16,4	0,99
%	9,3	45,4	42,4	3,0	-	-	100,0	x	x	x	x	x
úplná rodina se závislými dětmi	7	86	187	20	-	-	300	13,0	820	1132	11,5	1,38
%	2,3	28,7	62,3	6,7	-	-	100,0	x	x	x	x	x
s počtem dětí 1	5	36	75	12	-	-	128	5,6	350	417	13,4	1,19
2	2	44	99	8	-	-	153	6,6	419	619	10,6	1,48
3	-	6	13	-	-	-	19	0,8	51	96	8,6	1,88
4+	-	-	-	-	-	-	-	-	-	-	X	X
neúplná rodina bez závislých dětí	2	21	15	1	-	-	39	1,5	93	87	17,6	0,94
%	5,1	53,8	38,5	2,6	-	-	100,0	x	x	x	x	x
neúplná rodina se závislými dětmi	2	27	28	4	-	-	61	2,5	156	155	16,0	0,99
%	3,3	44,3	45,9	6,6	-	-	100,0	x	x	x	x	x
s počtem dětí 1	2	18	18	1	-	-	39	1,6	96	85	18,3	0,89
2	-	6	9	3	-	-	18	0,8	51	54	14,4	1,06
3+	-	3	1	-	-	-	4	0,1	9	16	8,9	1,78
vícečlenná nerodinná domácnost	2	5	-	1	-	-	8	0,2	16	16	15,4	1,00
domácnost jednotlivce	59	96	36	3	-	1	195	6,5	371	195	33,3	0,53
celkem	97	357	380	37	-	1	872	34,2	2099	2223	15,4	1,06
2 cenzovými domácnostmi												
rodičů a dětí												
2 úplné rodiny	-	-	2	-	-	-	2	0,1	6	11	8,3	1,83
ostatní rodiny	-	1	7	-	-	-	8	0,3	23	35	10,0	1,52
rodinná domácnost a jednatel	4	17	14	2	-	-	37	1,5	88	136	10,7	1,55
2 domácnosti jednotlivců	1	7	2	1	-	-	11	0,4	25	22	17,3	0,88
jiné dvě domácnosti	2	3	11	2	-	-	18	0,8	49	87	8,8	1,78
celkem	7	28	36	5	-	-	76	3,0	191	291	10,5	1,52
3+ cenzovými domácnostmi celkem	-	1	1	-	-	-	2	0,1	5	7	10,9	1,40
Bytové domácnosti se 2+ CD												
s 1 závislým dítětem	3	11	17	1	-	-	32	1,3	80	129	9,9	1,61
se 2 závislými dětmi	2	6	7	2	-	-	17	0,7	43	79	9,2	1,84
se 3 závislými dětmi	-	-	1	-	-	-	1	0,0	3	9	4,0	3,00
ostatní případy	2	12	12	2	-	-	28	1,1	70	81	13,5	1,16
celkem	7	29	37	5	-	-	78	3,1	196	298	10,5	1,52
Úhrnem	104	386	417	42	-	1	950	37,3	2295	2521	14,8	1,10

3. Bytové domy - byty nájemní

Tab. č. 360 Trvale obydlené byty podle velikosti bytu, plochy bytu a počtu bydlících osob, podle složení bytové domácnosti a podle druhu domu a právního důvodu užívání bytu

Stříbro

Složení bytové domácnosti	Velikost bytu						Počet bytů celkem	Obytná plocha v tis. m ²	Obytné místnosti 8 m ² a více podl. pl.	Počet bydlících osob	Průměrná obytná plocha na osobu v m ²	Prům. počet osob na 1 obytn. místn. 8 m ² a více podl. pl.
	1 obytná místnost	2 pokoje	3 pokoje	4 pokoje	5+ pokojů	nezjištěno						
Bytová domácnost tvořena:												
1 cenzovou domácností												
úplná rodina bez závislých dětí	28	39	34	8	-	1	110	4,3	240	258	16,6	1,08
%	25,5	35,5	30,9	7,3	-	0,9	100,0	x	x	x	x	x
úplná rodina se závislými dětmi	12	67	60	13	-	-	152	6,4	378	593	10,8	1,57
%	7,9	44,1	39,5	8,6	-	-	100,0	x	x	x	x	x
s počtem dětí 1	7	30	21	3	-	-	61	2,4	142	205	11,8	1,44
2	3	32	32	7	-	-	74	3,2	191	300	10,5	1,57
3	1	5	6	3	-	-	15	0,7	41	75	9,5	1,83
4+	1	-	1	-	-	-	2	0,1	4	13	8,6	3,25
neúplná rodina bez závislých dětí	5	16	13	2	-	-	36	1,4	84	85	17,0	1,01
%	13,9	44,4	36,1	5,6	-	-	100,0	x	x	x	x	x
neúplná rodina se závislými dětmi	14	25	11	1	-	-	51	1,8	101	133	13,3	1,32
%	27,5	49,0	21,6	2,0	-	-	100,0	x	x	x	x	x
s počtem dětí 1	11	16	5	-	-	-	32	1,0	58	71	13,7	1,22
2	3	8	4	1	-	-	16	0,7	35	50	13,0	1,43
3+	-	1	2	-	-	-	3	0,1	8	12	11,6	1,50
vícečlenná nerodinná domácnost	3	5	1	-	-	-	9	0,3	16	21	13,6	1,31
domácnost jednotlivce	100	42	15	2	-	-	159	4,3	237	159	27,3	0,67
celkem	162	194	134	26	-	1	517	18,5	1056	1249	14,8	1,18
2 cenzovými domácnostmi												
rodičů a dětí												
2 úplné rodiny	1	-	1	-	-	-	2	0,1	4	12	4,3	3,00
ostatní rodiny	-	2	-	-	-	-	2	0,1	4	13	4,4	3,25
rodinná domácnost a jednotlivce	-	5	11	1	-	-	17	0,7	47	69	10,5	1,47
2 domácnosti jednotlivců	2	2	3	-	-	-	7	0,3	15	14	24,3	0,93
jiné dvě domácnosti	-	8	3	-	-	-	11	0,5	25	53	9,2	2,12
celkem	3	17	18	1	-	-	39	1,7	95	161	10,3	1,69
3+ cenzovými domácnostmi celkem	1	-	5	1	-	-	7	0,4	20	51	7,6	2,55
Bytové domácnosti se 2+ CD												
s 1 závislým dítětem	-	5	9	1	-	-	15	0,7	41	60	11,0	1,46
se 2 závislými dětmi	1	3	3	1	-	-	8	0,4	20	49	7,3	2,45
se 3 závislými dětmi	1	2	2	-	-	-	5	0,2	11	33	6,1	3,00
ostatní případy	2	7	9	-	-	-	18	0,8	43	70	11,9	1,63
celkem	4	17	23	2	-	-	46	2,0	115	212	9,7	1,84
Úhrnem	166	211	157	28	-	1	563	20,6	1171	1461	14,1	1,25

4. Bytové domy - byty družstevní

Tab. č. 360 Trvale obydlené byty podle velikosti bytu, plochy bytu a počtu bydlících osob, podle složení bytové domácnosti a podle druhu domu a právního důvodu užívání bytu

Stříbro

Složení bytové domácnosti	Velikost bytu						Počet bytů celkem	Obytná plocha v tis. m ²	Obytné místnosti 8 m ² a více podl. pl.	Počet bydlících osob	Průměrná obytná plocha na osobu v m ²	Prům. počet osob na 1 obytn. místn. 8 m ² a více podl. pl.
	1 obytná místnost	2 pokoje	3 pokoje	4 pokoje	5+ pokojů	nezjištěno						
Bytová domácnost tvořena:												
1 cenzovou domácností												
úplná rodina bez závislých dětí	7	14	35	4	-	-	60	2,5	156	151	16,5	0,97
%	11,7	23,3	58,3	6,7	-	-	100,0	x	x	x	x	x
úplná rodina se závislými dětmi	2	10	38	14	-	-	64	2,8	192	245	11,6	1,28
%	3,1	15,6	59,4	21,9	-	-	100,0	x	x	x	x	x
s počtem dětí 1	2	4	14	5	-	-	25	1,1	72	82	13,3	1,14
2	-	6	19	8	-	-	33	1,5	101	133	11,1	1,32
3	-	-	5	1	-	-	6	0,3	19	30	9,4	1,58
4+	-	-	-	-	-	-	-	-	-	-	X	X
neúplná rodina bez závislých dětí	2	1	4	2	-	-	9	0,4	24	21	17,5	0,88
%	22,2	11,1	44,4	22,2	-	-	100,0	x	x	x	x	x
neúplná rodina se závislými dětmi	2	3	6	1	-	-	12	0,5	30	31	15,4	1,03
%	16,7	25,0	50,0	8,3	-	-	100,0	x	x	x	x	x
s počtem dětí 1	2	3	4	-	-	-	9	0,3	20	21	16,1	1,05
2	-	-	1	1	-	-	2	0,1	7	6	16,7	0,86
3+	-	-	1	-	-	-	1	0,0	3	4	9,3	1,33
vícečlenná nerodinná domácnost	-	-	-	-	-	-	-	-	-	-	X	X
domácnost jednotlivce	26	13	21	1	-	-	61	2,0	119	61	32,5	0,51
celkem	39	41	104	22	-	-	206	8,2	521	509	16,0	0,98
2 cenzovými domácnostmi												
rodičů a dětí												
2 úplné rodiny	-	-	2	-	-	-	2	0,1	6	9	10,2	1,50
ostatní rodiny	-	-	-	-	-	-	-	-	-	-	X	X
rodinná domácnost a jednotlivce	-	1	3	2	-	-	6	0,4	19	24	14,8	1,26
2 domácnosti jednotlivců	-	-	1	-	-	-	1	0,0	3	2	18,5	0,67
jiné dvě domácnosti	-	-	1	2	-	-	3	0,2	11	18	9,6	1,64
celkem	-	1	7	4	-	-	12	0,7	39	53	12,4	1,36
3+ cenzovými domácnostmi celkem												
-	-	-	-	-	-	-	-	-	-	-	X	X
Bytové domácnosti se 2+ CD												
s 1 závislým dítětem	-	-	1	1	-	-	2	0,1	7	8	15,6	1,14
se 2 závislými dětmi	-	1	3	3	-	-	7	0,4	23	34	11,3	1,48
se 3 závislými dětmi	-	-	-	-	-	-	-	-	-	-	X	X
ostatní případy	-	-	3	-	-	-	3	0,1	9	11	13,5	1,22
celkem	-	1	7	4	-	-	12	0,7	39	53	12,4	1,36
Úhrnem	39	42	111	26	-	-	218	8,8	560	562	15,7	1,00

5. Bytové domy - byty členů družstva založeného
v průběhu privatizace

Tab. č. 360 Trvale obydlené byty podle velikosti bytu, plochy bytu
a počtu bydlících osob, podle složení bytové domácnosti
a podle druhu domu a právního důvodu užívání bytu

Stříbro

Složení bytové domácnosti	Velikost bytu						Počet bytů celkem	Obytná plocha v tis. m2	Obytné místnosti 8 m2 a více podl. pl.	Počet bydlících osob	Průměrná obyt. plocha na osobu v m2	Prům. počet osob na 1 obyt. místn. 8 m2 a více podl. pl.
	1 obytná místnost	2 pokoje	3 pokoje	4 pokoje	5+ pokojů	nezjištěno						
Bytová domácnost tvořena:												
1 cenzovou domácností												
úplná rodina bez závislých dětí	-	-	-	-	-	-	-	-	-	-	X	X
%	X	X	X	X	X	X	X	x	x	x	x	x
úplná rodina se závislými dětmi	-	-	-	-	-	-	-	-	-	-	X	X
%	X	X	X	X	X	X	X	x	x	x	x	x
s počtem dětí 1	-	-	-	-	-	-	-	-	-	-	X	X
2	-	-	-	-	-	-	-	-	-	-	X	X
3	-	-	-	-	-	-	-	-	-	-	X	X
4+	-	-	-	-	-	-	-	-	-	-	X	X
neúplná rodina bez závislých dětí	-	-	-	-	-	-	-	-	-	-	X	X
%	X	X	X	X	X	X	X	x	x	x	x	x
neúplná rodina se závislými dětmi	-	-	-	-	-	-	-	-	-	-	X	X
%	X	X	X	X	X	X	X	x	x	x	x	x
s počtem dětí 1	-	-	-	-	-	-	-	-	-	-	X	X
2	-	-	-	-	-	-	-	-	-	-	X	X
3+	-	-	-	-	-	-	-	-	-	-	X	X
vícečlenná nerodinná domácnost	-	-	-	-	-	-	-	-	-	-	X	X
domácnost jednotlivce	-	1	-	-	-	-	1	0,0	2	1	35,0	0,50
celkem	-	1	-	-	-	-	1	0,0	2	1	35,0	0,50
2 cenzovými domácnostmi												
rodičů a dětí	-	-	-	-	-	-	-	-	-	-	X	X
2 úplné rodiny	-	-	-	-	-	-	-	-	-	-	X	X
ostatní rodiny	-	-	-	-	-	-	-	-	-	-	X	X
rodinná domácnost a jednotlivce	-	-	-	-	-	-	-	-	-	-	X	X
2 domácnosti jednotlivců	-	-	-	-	-	-	-	-	-	-	X	X
jiné dvě domácnosti	-	-	-	-	-	-	-	-	-	-	X	X
celkem	-	-	-	-	-	-	-	-	-	-	X	X
3+ cenzovými domácnostmi celkem												
Bytové domácnosti se 2+ CD	-	-	-	-	-	-	-	-	-	-	X	X
s 1 závislým dítětem	-	-	-	-	-	-	-	-	-	-	X	X
se 2 závislými dětmi	-	-	-	-	-	-	-	-	-	-	X	X
se 3 závislými dětmi	-	-	-	-	-	-	-	-	-	-	X	X
ostatní případy	-	-	-	-	-	-	-	-	-	-	X	X
celkem	-	-	-	-	-	-	-	-	-	-	X	X
Úhrnem	-	1	-	-	-	-	1	0,0	2	1	35,0	0,50

6. Bytové domy - byty ostatní

Tab. č. 360 Trvale obydlené byty podle velikosti bytu, plochy bytu a počtu bydlících osob, podle složení bytové domácnosti a podle druhu domu a právního důvodu užívání bytu

Stříbro

Složení bytové domácnosti	Velikost bytu						Počet bytů celkem	Obytná plocha v tis. m ²	Obytné místnosti 8 m ² a více podl. pl.	Počet bydlících osob	Průměrná obyt. plocha na osobu v m ²	Prům. počet osob na 1 obyt. místn. 8 m ² a více podl. pl.
	1 obytná místnost	2 pokoje	3 pokoje	4 pokoje	5+ pokojů	nezjištěno						
Bytová domácnost tvořena:												
1 cenzovou domácností												
úplná rodina bez závislých dětí	4	2	5	4	-	-	15	0,8	39	33	23,6	0,85
%	26,7	13,3	33,3	26,7	-	-	100,0	x	x	x	x	x
úplná rodina se závislými dětmi	1	5	7	2	-	-	15	0,7	40	54	12,9	1,35
%	6,7	33,3	46,7	13,3	-	-	100,0	x	x	x	x	x
s počtem dětí 1	1	2	3	1	-	-	7	0,3	18	22	13,5	1,22
2	-	3	4	1	-	-	8	0,4	22	32	12,5	1,45
3	-	-	-	-	-	-	-	-	-	-	X	X
4+	-	-	-	-	-	-	-	-	-	-	X	X
neúplná rodina bez závislých dětí	-	2	1	-	-	-	3	0,1	7	6	18,7	0,86
%	-	66,7	33,3	-	-	-	100,0	x	x	x	x	x
neúplná rodina se závislými dětmi	-	-	-	1	-	-	1	0,1	4	2	31,5	0,50
%	-	-	-	100,0	-	-	100,0	x	x	x	x	x
s počtem dětí 1	-	-	-	1	-	-	1	0,1	4	2	31,5	0,50
2	-	-	-	-	-	-	-	-	-	-	X	X
3+	-	-	-	-	-	-	-	-	-	-	X	X
vícečlenná nerodinná domácnost	-	1	1	-	-	-	2	0,1	5	7	9,9	1,40
domácnost jednotlivce	4	6	6	-	-	1	17	0,6	34	17	34,4	0,50
celkem	9	16	20	7	-	1	53	2,3	129	119	19,4	0,92
2 cenzovými domácnostmi												
rodičů a dětí												
2 úplné rodiny	-	-	-	-	-	-	-	-	-	-	X	X
ostatní rodiny	-	-	-	-	-	-	-	-	-	-	X	X
rodinná domácnost a jednatlivec	-	2	2	-	-	-	4	0,1	10	13	10,2	1,30
2 domácnosti jednotlivců	-	-	-	-	-	-	-	-	-	-	X	X
jiné dvě domácnosti	-	-	-	-	-	-	-	-	-	-	X	X
celkem	-	2	2	-	-	-	4	0,1	10	13	10,2	1,30
3+ cenzovými domácnostmi celkem												
Bytové domácnosti se 2+ CD												
s 1 závislým dítětem	-	1	-	-	-	-	1	0,0	2	3	6,7	1,50
se 2 závislými dětmi	-	-	1	-	-	-	1	0,0	3	4	9,3	1,33
se 3 závislými dětmi	-	-	-	-	-	-	-	-	-	-	X	X
ostatní případy	-	1	1	-	-	-	2	0,1	5	6	12,5	1,20
celkem	-	2	2	-	-	-	4	0,1	10	13	10,2	1,30
Úhrnem	9	18	22	7	-	1	57	2,4	139	132	18,5	0,95

7. Ostatní budovy

Tab. č. 360 Trvale obydlené byty podle velikosti bytu, plochy bytu
a počtu bydlících osob, podle složení bytové domácnosti
a podle druhu domu a právního důvodu užívání bytu

Stříbro

Složení bytové domácnosti	Velikost bytu						Počet bytů celkem	Obytná plocha v tis. m ²	Obytné místnosti 8 m ² a více podl. pl.	Počet bydlících osob	Průměrná obytná plocha na osobu v m ²	Prům. počet osob na 1 obytn. místn. 8 m ² a více podl. pl.
	1 obytná místnost	2 pokoje	3 pokoje	4 pokoje	5+ pokojů	nezjištěno						
Bytová domácnost tvořena:												
1 cenzovou domácností												
úplná rodina bez závislých dětí	3	4	6	-	-	-	13	0,7	29	30	21,7	1,03
%	23,1	30,8	46,2	-	-	-	100,0	x	x	x	x	x
úplná rodina se závislými dětmi	-	2	4	1	-	-	7	0,4	20	25	14,6	1,25
%	-	28,6	57,1	14,3	-	-	100,0	x	x	x	x	x
s počtem dětí 1	-	1	2	1	-	-	4	0,2	12	13	17,4	1,08
2	-	1	2	-	-	-	3	0,1	8	12	11,7	1,50
3	-	-	-	-	-	-	-	-	-	-	X	X
4+	-	-	-	-	-	-	-	-	-	-	X	X
neúplná rodina bez závislých dětí	-	-	-	-	-	-	-	-	-	-	X	X
%	X	X	X	X	X	X	X	x	x	x	x	x
neúplná rodina se závislými dětmi	-	-	-	-	-	-	-	-	-	-	X	X
%	X	X	X	X	X	X	X	x	x	x	x	x
s počtem dětí 1	-	-	-	-	-	-	-	-	-	-	X	X
2	-	-	-	-	-	-	-	-	-	-	X	X
3+	-	-	-	-	-	-	-	-	-	-	X	X
vícečlenná nerodinná domácnost	-	2	1	-	-	-	3	0,1	7	6	24,5	0,86
domácnost jednotlivce	2	1	2	-	-	-	5	0,2	10	5	36,8	0,50
celkem	5	9	13	1	-	-	28	1,3	66	66	20,4	1,00
2 cenzovými domácnostmi												
rodičů a dětí												
2 úplné rodiny	-	-	-	-	-	-	-	-	-	-	X	X
ostatní rodiny	-	-	-	-	-	-	-	-	-	-	X	X
rodinná domácnost a jednatel	-	-	-	-	-	1	1	-	-	4	-	X
2 domácnosti jednotlivců	-	-	-	-	-	-	-	-	-	-	X	X
jiné dvě domácnosti	-	-	-	-	-	-	-	-	-	-	X	X
celkem	-	-	-	-	-	1	1	-	-	4	-	X
3+ cenzovými domácnostmi celkem												
Bytové domácnosti se 2+ CD												
s 1 závislým dítětem	-	-	-	-	-	-	-	-	-	-	X	X
se 2 závislými dětmi	-	-	-	-	-	1	1	-	-	4	-	X
se 3 závislými dětmi	-	-	-	-	-	-	-	-	-	-	X	X
ostatní případy	-	-	-	-	-	-	-	-	-	-	X	X
celkem	-	-	-	-	-	1	1	-	-	4	-	X
Úhrnem	5	9	13	1	-	1	29	1,3	66	70	19,3	1,06

8. Domovní fond úhrnem

Tab. č. 360 Trvale obydlené byty podle velikosti bytu, plochy bytu a počtu bydlících osob, podle složení bytové domácnosti a podle druhu domu a právního důvodu užívání bytu

Stříbro

Složení bytové domácnosti	Velikost bytu						Počet bytů celkem	Obytná plocha v tis. m ²	Obytné místnosti 8 m ² a více podl. pl.	Počet bydlících osob	Průměrná obytná plocha na osobu v m ²	Prům. počet osob na 1 obytn. místn. 8 m ² a více podl. pl.
	1 obytná místnost	2 pokoje	3 pokoje	4 pokoje	5+ pokojů	nezjištěno						
Bytová domácnost tvořena:												
1 cenzovou domácností												
úplná rodina bez závislých dětí	74	248	298	109	65	1	795	40,0	2237	1937	20,7	0,87
%	9,3	31,2	37,5	13,7	8,2	0,1	100,0	x	x	x	x	x
úplná rodina se závislými dětmi	28	194	381	131	77	2	813	43,6	2499	3139	13,9	1,26
%	3,4	23,9	46,9	16,1	9,5	0,2	100,0	x	x	x	x	x
s počtem dětí 1	19	87	150	57	29	-	342	18,0	1027	1154	15,6	1,12
2	7	95	200	62	38	2	404	21,9	1250	1642	13,3	1,31
3	1	12	29	12	9	-	63	3,5	209	318	11,1	1,52
4+	1	-	2	-	1	-	4	0,2	13	25	9,2	1,92
neúplná rodina bez závislých dětí	12	54	49	11	6	1	133	6,0	341	305	19,8	0,89
%	9,0	40,6	36,8	8,3	4,5	0,8	100,0	x	x	x	x	x
neúplná rodina se závislými dětmi	20	64	62	15	2	2	165	7,1	404	434	16,4	1,07
%	12,1	38,8	37,6	9,1	1,2	1,2	100,0	x	x	x	x	x
s počtem dětí 1	16	44	37	9	1	2	109	4,5	256	251	18,1	0,98
2	4	16	19	6	1	-	46	2,1	122	143	15,0	1,17
3+	-	4	6	-	-	-	10	0,4	26	40	10,7	1,54
vícečlenná nerodinná domácnost	6	18	7	3	3	1	38	1,7	92	96	17,6	1,04
domácnost jednotlivce	217	230	139	34	10	6	636	23,8	1280	636	37,4	0,50
celkem	357	808	936	303	163	13	2580	122,3	6853	6547	18,7	0,96
2 cenzovými domácnostmi												
rodičů a dětí												
2 úplné rodiny	3	2	6	6	10	-	27	1,9	110	154	12,0	1,40
ostatní rodiny	-	4	11	3	2	-	20	1,0	64	105	9,6	1,64
rodinná domácnost a jednotlivce	4	30	40	19	15	1	109	6,1	340	420	14,5	1,24
2 domácnosti jednotlivců	6	14	6	3	-	-	29	1,2	64	58	20,9	0,91
jiné dvě domácnosti	2	13	20	15	9	-	59	3,6	201	306	11,9	1,52
celkem	15	63	83	46	36	1	244	13,8	779	1043	13,2	1,34
3+ cenzovými domácnostmi celkem	1	2	8	4	4	-	19	1,3	67	124	10,4	1,85
Bytové domácnosti se 2+ CD												
s 1 závislým dítětem	5	21	34	20	11	-	91	5,0	294	390	12,9	1,33
se 2 závislými dětmi	3	12	22	17	15	1	70	4,5	245	381	11,8	1,56
se 3 závislými dětmi	1	2	3	2	2	-	10	0,6	32	68	8,4	2,13
ostatní případy	7	30	32	11	12	-	92	5,0	275	328	15,3	1,19
celkem	16	65	91	50	40	1	263	15,1	846	1167	12,9	1,38
Úhrnem	373	873	1027	353	203	14	2843	137,3	7699	7714	17,8	1,00

Tab. č. 361 Ukazatele úrovně bydlení a bytového fondu
podle období výstavby nebo rekonstrukce domu a podle druhu domu

Stříbro

Průměrný počet		Byty v domech postavených nebo rekonstruovaných v období										Byty celkem
		do r. 1899	1900 - 1919	1920 - 1945	1946 - 1960	1961 - 1970	1971 - 1980	1981 - 1990	1991 - 1995	1996 a později	nezjištěno	
Rodinné domy	abs.	78	68	258	32	35	171	236	61	57	29	1025
	v %	7,6	6,6	25,2	3,1	3,4	16,7	23,0	6,0	5,6	2,8	100,0
m2 obytné plochy na 1 byt		56,1	65,9	58,1	47,1	64,3	68,0	79,6	65,7	69,7	48,4	65,8
m2 celkové plochy na 1 byt		84,6	99,3	87,9	71,9	96,9	106,2	124,8	103,0	107,4	71,6	101,4
obytných místností 8 m2 a více podl. pl. na 1 byt		2,55	3,05	2,98	2,55	3,60	3,81	4,09	3,64	3,58	2,48	3,41
cenзовých domácností na 1 byt		1,09	1,19	1,09	1,16	1,23	1,19	1,14	1,05	1,12	1,14	1,13
bydlících osob na 1 byt		2,38	2,59	2,58	2,31	2,54	3,05	3,55	3,08	2,91	2,21	2,89
m2 obytné plochy na osobu		23,5	24,7	22,6	19,7	25,3	22,3	22,4	20,6	23,9	18,9	22,5
osob na 1 obytnou místnost 8 m2 a více podl. pl.		0,93	0,88	0,87	0,94	0,71	0,80	0,87	0,87	0,81	1,03	0,86
v počtu rodinných domů:												
rodinné domy - samostatné	abs.	43	59	212	14	29	109	119	37	41	24	687
	v %	6,3	8,6	30,9	2,0	4,2	15,9	17,3	5,4	6,0	3,5	100,0
m2 obytné plochy na 1 byt		55,8	66,9	58,8	54,2	66,4	65,8	78,7	62,1	71,0	46,0	64,7
m2 celkové plochy na 1 byt		84,9	100,8	88,4	80,6	99,8	101,8	122,3	95,5	109,8	68,9	98,7
obytných místností 8 m2 a více podl. pl. na 1 byt		2,74	3,07	3,03	2,46	3,72	3,59	3,85	3,56	3,68	2,45	3,32
cenзовých domácností na 1 byt		1,12	1,22	1,08	1,07	1,17	1,20	1,09	1,00	1,12	1,17	1,12
bydlících osob na 1 byt		2,42	2,69	2,60	2,21	2,48	2,98	3,25	3,05	3,10	2,33	2,80
m2 obytné plochy na osobu		23,1	24,4	22,6	22,7	26,8	22,1	24,0	19,8	22,9	16,4	22,8
osob na 1 obytnou místnost 8 m2 a více podl. pl.		0,88	0,89	0,86	0,97	0,67	0,83	0,85	0,88	0,84	1,14	0,85
rodinné domy - dvojdomky	abs.	9	4	32	16	6	14	43	10	11	3	148
	v %	6,1	2,7	21,6	10,8	4,1	9,5	29,1	6,8	7,4	2,0	100,0
m2 obytné plochy na 1 byt		57,4	57,0	53,3	44,1	53,7	58,3	69,6	73,2	57,7	62,3	59,6
m2 celkové plochy na 1 byt		89,4	93,5	82,2	66,9	83,3	91,6	107,9	116,4	87,5	87,7	92,3
obytných místností 8 m2 a více podl. pl. na 1 byt		2,44	3,00	2,75	2,75	3,00	4,00	3,84	3,67	2,91	3,00	3,26
cenзовých domácností na 1 byt		1,00	1,00	1,13	1,19	1,50	1,14	1,09	1,10	1,00	1,00	1,11
bydlících osob na 1 byt		2,56	1,75	2,56	2,50	2,83	3,36	3,53	3,20	2,27	2,00	2,91
m2 obytné plochy na osobu		22,5	32,6	20,8	17,7	18,9	17,4	19,7	20,6	25,4	31,2	20,3
osob na 1 obytnou místnost 8 m2 a více podl. pl.		1,05	0,58	0,93	0,91	0,94	0,84	0,92	0,97	0,78	0,67	0,90
rodinné domy - řadové	abs.	26	5	14	2	-	48	74	14	5	2	190
	v %	13,7	2,6	7,4	1,1	-	25,3	38,9	7,4	2,6	1,1	100,0
m2 obytné plochy na 1 byt		56,3	59,0	58,9	25,5	X	75,7	86,9	70,4	85,4	52,0	74,9
m2 celkové plochy na 1 byt		82,5	83,0	93,3	55,0	X	120,7	138,7	113,8	131,8	74,0	118,2
obytných místností 8 m2 a více podl. pl. na 1 byt		2,27	2,75	2,64	1,50	X	4,27	4,61	3,86	4,20	2,00	3,89
cenзовých domácností na 1 byt		1,08	1,00	1,14	1,50	X	1,19	1,23	1,14	1,40	1,00	1,18
bydlících osob na 1 byt		2,27	2,00	2,29	1,50	X	3,13	4,03	3,07	2,80	1,00	3,22
m2 obytné plochy na osobu		24,8	23,6	25,8	17,0	X	24,2	21,6	22,9	30,5	52,0	23,2
osob na 1 obytnou místnost 8 m2 a více podl. pl.		1,00	0,91	0,86	1,00	X	0,73	0,87	0,80	0,67	0,50	0,83

Tab. č. 361 Ukazatele úrovně bydlení a bytového fondu
podle období výstavby nebo rekonstrukce domu a podle druhu domu

Stříbro

Průměrný počet	Byty v domech postavených nebo rekonstruovaných v období										Byty celkem	
	do r. 1899	1900 - 1919	1920 - 1945	1946 - 1960	1961 - 1970	1971 - 1980	1981 - 1990	1991 - 1995	1996 a později	nezjištěno		
Bytové domy	abs.	58	42	53	283	364	329	446	124	90	-	1789
	v %	3,2	2,3	3,0	15,8	20,3	18,4	24,9	6,9	5,0	-	100,0
m2 obytné plochy na 1 byt		39,3	46,8	51,4	38,7	36,1	38,4	40,8	40,0	26,2	X	38,7
m2 celkové plochy na 1 byt		64,6	70,0	78,5	60,9	55,0	60,5	63,8	63,5	47,3	X	60,7
obytných místností 8 m2 a více podl. pl. na 1 byt		1,97	2,21	2,42	2,35	2,34	2,33	2,60	2,20	1,38	X	2,33
cenzových domácností na 1 byt		1,16	1,33	1,11	1,09	1,09	1,07	1,08	1,03	1,01	X	1,08
bydlících osob na 1 byt		2,78	3,43	2,49	2,62	2,56	2,46	2,91	2,64	1,47	X	2,61
m2 obytné plochy na osobu		14,2	13,7	20,7	14,8	14,1	15,6	14,0	15,2	17,5	X	14,8
osob na 1 obytnou místnost 8 m2 a více podl. pl.		1,41	1,55	1,03	1,12	1,10	1,06	1,12	1,20	1,09	X	1,12
Ostatní budovy	abs.	8	1	6	4	2	2	2	1	3	-	29
	v %	27,6	3,4	20,7	13,8	6,9	6,9	6,9	3,4	10,3	-	100,0
m2 obytné plochy na 1 byt		39,9	50,0	59,8	43,0	49,5	42,5	40,0	88,0	46,3	X	48,1
m2 celkové plochy na 1 byt		61,1	77,0	82,7	68,7	80,0	63,5	61,0	130,0	79,7	X	73,1
obytných místností 8 m2 a více podl. pl. na 1 byt		1,75	3,00	2,83	2,67	3,00	2,50	1,50	2,00	2,67	X	2,36
cenzových domácností na 1 byt		1,00	1,00	1,00	1,25	1,00	1,00	1,00	1,00	1,00	X	1,03
bydlících osob na 1 byt		2,13	3,00	2,83	3,50	1,50	2,00	2,00	2,00	2,00	X	2,41
m2 obytné plochy na osobu		18,8	16,7	21,1	9,2	33,0	21,3	20,0	44,0	23,2	X	19,3
osob na 1 obytnou místnost 8 m2 a více podl. pl.		1,21	1,00	1,00	1,75	0,50	0,80	1,33	1,00	0,75	X	1,06
Domovní fond úhrnem	abs.	144	111	317	319	401	502	684	186	150	29	2843
	v %	5,1	3,9	11,2	11,2	14,1	17,7	24,1	6,5	5,3	1,0	100,0
m2 obytné plochy na 1 byt		48,5	58,4	57,1	39,6	38,7	48,5	54,2	48,5	43,4	48,4	48,5
m2 celkové plochy na 1 byt		75,3	87,8	86,3	62,0	58,8	76,1	84,8	76,5	71,1	71,6	75,5
obytných místností 8 m2 a více podl. pl. na 1 byt		2,27	2,72	2,88	2,37	2,45	2,83	3,11	2,66	2,25	2,48	2,72
cenzových domácností na 1 byt		1,11	1,24	1,09	1,10	1,10	1,11	1,10	1,04	1,05	1,14	1,10
bydlících osob na 1 byt		2,53	2,91	2,57	2,60	2,55	2,66	3,13	2,78	2,03	2,21	2,71
m2 obytné plochy na osobu		19,2	19,7	22,2	15,1	15,1	18,2	17,3	17,3	21,1	18,9	17,8
osob na 1 obytnou místnost 8 m2 a více podl. pl.		1,11	1,09	0,89	1,11	1,04	0,94	1,01	1,06	0,91	1,03	1,00
Z úhrnu bytového fondu:												
byty ve vlastním domě	abs.	52	50	207	29	31	151	223	51	49	17	860
	v %	6,0	5,8	24,1	3,4	3,6	17,6	25,9	5,9	5,7	2,0	100,0
m2 obytné plochy na 1 byt		59,3	70,6	59,4	48,8	66,1	69,5	80,8	66,4	74,6	47,7	68,4
m2 celkové plochy na 1 byt		88,4	105,7	90,3	72,2	100,1	108,4	126,8	103,0	114,9	71,1	105,4
obytných místností 8 m2 a více podl. pl. na 1 byt		2,69	3,31	3,06	2,71	3,71	3,89	4,15	3,71	3,84	2,60	3,57
cenzových domácností na 1 byt		1,06	1,18	1,09	1,17	1,26	1,19	1,13	1,06	1,14	1,24	1,13
bydlících osob na 1 byt		2,48	2,82	2,49	2,55	2,71	3,09	3,58	3,20	3,08	2,41	2,98
m2 obytné plochy na osobu		23,9	24,5	23,8	18,4	24,4	22,5	22,6	20,0	24,2	17,4	22,8
osob na 1 obytnou místnost 8 m2 a více podl. pl.		0,92	0,87	0,82	0,97	0,73	0,79	0,86	0,90	0,80	1,05	0,84

Tab. č. 361 Ukazatele úrovně bydlení a bytového fondu
podle období výstavby nebo rekonstrukce domu a podle druhu domu

Stříbro

Průměrný počet	Byty v domech postavených nebo rekonstruovaných v období											Byty celkem
	do r. 1899	1900 - 1919	1920 - 1945	1946 - 1960	1961 - 1970	1971 - 1980	1981 - 1990	1991 - 1995	1996 a později	nezjištěno		
byty v osobním vlastnictví	abs.	24	7	22	201	279	116	248	40	13	-	950
	v %	2,5	0,7	2,3	21,2	29,4	12,2	26,1	4,2	1,4	-	100,0
m2 obytné plochy na 1 byt		42,0	42,3	52,5	39,2	35,9	40,9	39,9	48,5	32,0	X	39,3
m2 celkové plochy na 1 byt		68,0	68,1	81,3	61,7	54,8	63,6	63,2	73,2	57,3	X	61,4
obytných místností 8 m2 a více podl. pl. na 1 byt		1,96	2,29	2,45	2,35	2,35	2,52	2,57	2,55	1,58	X	2,42
cenových domácností na 1 byt		1,08	1,00	1,09	1,08	1,09	1,10	1,08	1,05	1,00	X	1,09
bydlících osob na 1 byt		2,17	2,29	2,45	2,54	2,63	2,56	2,92	2,85	1,54	X	2,65
m2 obytné plochy na osobu		19,4	18,5	21,4	15,5	13,7	16,0	13,6	17,0	19,2	X	14,8
osob na 1 obytnou místnost 8 m2 a více podl. pl.		1,11	1,00	1,00	1,08	1,12	1,02	1,14	1,12	1,05	X	1,10
družstevní byty	abs.	-	-	1	-	31	75	95	-	17	-	219
	v %	-	-	0,5	-	14,2	34,2	43,4	-	7,8	-	100,0
m2 obytné plochy na 1 byt		X	X	41,0	X	37,2	41,0	41,9	X	35,2	X	40,4
m2 celkové plochy na 1 byt		X	X	65,0	X	55,1	63,6	65,0	X	59,1	X	62,7
obytných místností 8 m2 a více podl. pl. na 1 byt		X	X	3,00	X	2,45	2,53	2,72	X	2,12	X	2,57
cenových domácností na 1 byt		X	X	1,00	X	1,00	1,04	1,08	X	1,06	X	1,05
bydlících osob na 1 byt		X	X	1,00	X	1,97	2,41	3,08	X	1,59	X	2,57
m2 obytné plochy na osobu		X	X	41,0	X	18,9	17,0	13,6	X	22,2	X	15,7
osob na 1 obytnou místnost 8 m2 a více podl. pl.		X	X	0,33	X	0,80	0,95	1,14	X	0,75	X	1,00
nájemní byty	abs.	53	45	53	80	47	135	89	85	60	7	654
	v %	8,1	6,9	8,1	12,2	7,2	20,6	13,6	13,0	9,2	1,1	100,0
m2 obytné plochy na 1 byt		40,7	48,7	50,9	37,6	37,4	36,2	42,6	35,8	23,0	54,7	38,7
m2 celkové plochy na 1 byt		64,9	73,3	76,8	59,7	57,8	58,3	64,4	59,0	42,3	79,4	61,2
obytných místností 8 m2 a více podl. pl. na 1 byt		1,98	2,24	2,38	2,31	2,21	2,13	2,60	2,02	1,15	2,57	2,14
cenových domácností na 1 byt		1,21	1,36	1,11	1,11	1,06	1,08	1,07	1,02	1,00	1,00	1,10
bydlících osob na 1 byt		2,98	3,33	3,15	2,84	2,57	2,48	2,79	2,48	1,42	2,43	2,63
m2 obytné plochy na osobu		13,7	14,6	16,2	13,3	14,5	14,6	15,3	14,4	16,0	22,5	14,7
osob na 1 obytnou místnost 8 m2 a více podl. pl.		1,50	1,49	1,33	1,23	1,16	1,16	1,07	1,23	1,25	0,94	1,23

Tab. č. 362 Trvale obydlené byty podle vybavení a rekreačních možností bytové domácnosti a podle počtu, druhu a velikosti cenzových domácností v bytě, ekonomické aktivity, postavení v zaměstnání a věku osoby v čele CD uživatele bytu a právního důvodu užívání bytu (absolutní údaje)

Stříbro

Charakteristika souboru	Vybavení bytové domácnosti											Počet bytů celkem
	osobní automobil		telefon			rekreační objekt				osobní počítač		
	jeden	dva nebo více	pouze pevný	pouze mobilní	pevný i mobilní	vlastní	v trvalém nájmu	ve spolu-vlastnictví	bezplatné užívání	s připojením na internet	bez připojení na internet	
A. 1 CD v bytě												
úplná rodina bez závislých dětí	484	89	380	90	197	124	16	27	12	23	47	795
úplná rodina se závislými dětmi												
1	219	41	105	63	134	33	4	11	19	38	69	342
2	269	42	130	67	161	54	2	8	14	58	105	404
3	36	10	15	12	26	8	-	3	3	10	17	63
4+	3	-	2	-	-	-	-	-	-	-	-	4
celkem	527	93	252	142	321	95	6	22	36	106	191	813
neúplná rodina bez závislých dětí	42	7	39	37	21	8	2	4	3	-	7	133
neúplná rodina se závislými dětmi												
1	34	3	35	24	26	3	3	1	7	2	11	109
2	18	-	13	6	14	1	-	-	2	2	10	46
3+	3	1	4	1	4	1	-	-	-	1	1	10
celkem	55	4	52	31	44	5	3	1	9	5	22	165
vícečlenná nerodinná domácnost	10	1	17	5	2	2	1	2	1	2	-	38
domácnost jednotlivce	161	9	246	109	43	30	6	9	19	9	31	636
celkem	1279	203	986	414	628	264	34	65	80	145	298	2580
počet osob v bytě												
1	161	9	246	109	43	30	6	9	19	9	31	636
2	404	40	344	117	138	99	15	23	20	12	45	745
3	302	53	179	83	174	49	7	15	23	31	69	516
4	346	80	188	83	226	74	5	12	15	78	127	563
5	61	19	26	20	45	12	1	6	2	14	26	108
6+	5	2	3	2	2	-	-	-	1	1	-	12
celkem	1279	203	986	414	628	264	34	65	80	145	298	2580
Ekonomická aktivita osoby v čele CD:												
zaměstnaní celkem	952	166	535	317	544	183	20	44	58	134	260	1645
z toho:												
zaměstnavatelé	50	25	18	6	65	23	-	3	2	24	22	91
zaměstnanci	770	118	463	273	399	135	16	37	50	87	200	1358
samostatně činní	115	22	46	30	72	20	4	4	6	21	34	167
z počtu zaměstnaných - prac. důchodci	53	6	47	11	28	17	2	-	3	1	8	104
nezaměstnaní	35	8	30	22	17	8	2	4	3	4	13	118
ekonomicky neaktivní celkem	291	28	419	74	67	73	12	17	19	7	24	801
z toho nepracující důchodci	282	26	406	68	64	70	11	17	17	6	18	772
nezjištěná ekonomická aktivita	1	1	2	1	-	-	-	-	-	-	1	16
úhrnem	1279	203	986	414	628	264	34	65	80	145	298	2580
Věk osoby v čele CD:												
- 24	26	3	10	34	13	4	1	1	2	2	8	74
25 - 29	99	4	45	68	47	5	1	1	11	8	24	189
30 - 39	281	29	153	103	150	38	4	8	30	35	79	487
40 - 49	321	85	175	86	212	71	9	19	15	66	123	575
50 - 59	273	60	213	57	134	65	9	20	3	27	45	513
60 - 69	195	17	208	42	57	56	4	13	11	6	15	409
70+	84	5	182	24	15	25	6	3	8	1	4	333
nezjištěno	-	-	-	-	-	-	-	-	-	-	-	-
celkem	1279	203	986	414	628	264	34	65	80	145	298	2580

Tab. č. 362 Trvale obydlené byty podle vybavení a rekreačních možností bytové domácnosti a podle počtu, druhu a velikosti cenových domácností v bytě, ekonomické aktivity, postavení v zaměstnání a věku osoby v čele CD uživatele bytu a právního důvodu užívání bytu (absolutní údaje)

Stříbro

Charakteristika souboru	Vybavení bytové domácnosti											Počet bytů celkem	
	osobní automobil		telefon			rekreační objekt				osobní počítač			
	jeden	dva nebo více	pouze pevný	pouze mobilní	pevný i mobilní	vlastní	v trvalém nájmu	ve spolu-vlastnictví	bezplatné užívání	s připojením na internet	bez připojení na internet		
Právní důvod užívání bytu:													
ve vlastním domě	414	115	298	100	226	97	2	21	16	71	97	756	
v osobním vlastnictví	483	42	359	134	224	102	16	28	28	41	107	872	
nájemní	242	24	185	120	110	35	10	10	18	12	60	597	
člen bytového družstva	87	19	93	26	54	21	4	4	5	16	23	207	
člen družstva nájemců	-	-	-	-	-	-	-	-	-	-	-	1	
ostatní	53	2	50	32	14	9	2	2	11	5	10	135	
nezjištěno	-	1	1	2	-	-	-	-	2	-	1	12	
celkem	1279	203	986	414	628	264	34	65	80	145	298	2580	
B. 2+ CD v bytě													
rodiče a děti:													
2 úplné rodiny	13	8	12	5	7	1	-	-	1	3	1	27	
ostatní rodiny	10	3	7	3	6	5	-	1	-	-	3	20	
rodinná domácnost a jednotlivec	49	10	32	19	34	5	2	3	3	8	11	109	
2 CD jednotlivců	9	2	9	7	5	2	1	1	1	-	-	29	
jiné dvě domácnosti	29	7	22	12	17	4	-	3	1	4	6	59	
3+ CD v bytě	10	2	7	4	4	1	-	1	-	-	-	19	
celkem	120	32	89	50	73	18	3	9	6	15	21	263	
počet závislých dětí v bytě													
0	35	9	30	15	19	5	1	2	1	3	2	85	
1	43	11	31	19	30	7	1	6	3	8	10	91	
2	36	12	26	12	22	6	-	1	2	4	8	70	
3	3	-	2	2	1	-	1	-	-	-	1	10	
4+	3	-	-	2	1	-	-	-	-	-	-	7	
celkem	120	32	89	50	73	18	3	9	6	15	21	263	
počet osob v bytě													
1	x	x	x	x	x	x	x	x	x	x	x	x	
2	9	2	9	7	5	2	1	1	1	-	-	29	
3	20	2	16	6	14	3	1	-	1	3	4	46	
4	40	5	31	14	20	3	-	4	2	5	7	77	
5	21	11	15	9	18	6	1	3	-	2	5	51	
6+	30	12	18	14	16	4	-	1	2	5	5	60	
celkem	120	32	89	50	73	18	3	9	6	15	21	263	
Právní důvod užívání bytu:													
ve vlastním domě	56	22	40	17	39	6	-	5	2	9	12	104	
v osobním vlastnictví	33	6	35	13	17	11	-	2	2	4	3	78	
nájemní	18	3	7	15	11	-	3	1	1	-	3	57	
člen bytového družstva	10	1	3	1	6	1	-	1	1	1	3	12	
člen družstva nájemců	-	-	-	-	-	-	-	-	-	-	-	-	
ostatní	3	-	3	4	-	-	-	-	-	1	-	11	
nezjištěno	-	-	1	-	-	-	-	-	-	-	-	1	
celkem	120	32	89	50	73	18	3	9	6	15	21	263	
Byty celkem	1399	235	1075	464	701	282	37	74	86	160	319	2843	

Tab. č. 364 Neobydlené byty v trvale obydlených domech
podle důvodu neobydlenosti bytu a podle druhu domu, období
výstavby nebo rekonstrukce domu, právního důvodu užívání bytu
a materiálu nosných zdí domu

Stříbro

Druh domu, období výstavby nebo rekonstrukce domu, právní důvod užívání bytu, materiál nosných zdí domu	Důvody neobydlenosti bytu								Počet neobydl. bytů celkem
	obydlen přechodně	změna uživatele	slouží k rekreaci	přestavba bytu	neobydlen po kolaudaci	pozůstalostní nebo soudní řízení	nezpůsobilý k bydlení	jiný důvod	
Rodinné domy									
- 1919 a nezjištěno	1	2	-	2	-	-	8	3	16
1920 - 1945	6	-	-	2	-	-	1	2	11
1946 - 1960	-	-	-	-	-	-	-	-	-
1961 - 1980	1	-	-	-	-	1	-	1	3
1981 - 2001	2	-	-	-	2	-	1	5	10
byť ve vlastním domě	3	2	-	3	2	1	8	4	23
byť v osobním vlastnictví	-	-	-	-	-	-	-	-	-
byť nájemní	2	-	-	-	-	-	-	-	2
byť člena bytového družstva	-	-	-	-	-	-	-	-	-
byť práv. os. za účelem privatizace	-	-	-	-	-	-	-	-	-
jiný důvod užívání bytu	-	-	-	-	-	-	-	2	2
nezj. právní důvod užívání bytu	5	-	-	1	-	-	2	5	13
celkem	10	2	-	4	2	1	10	11	40
Z počtu rodinných domů:									
rod. domy - samostatné	8	1	-	3	2	1	8	9	32
rod. domy - dvojdomky	-	-	-	-	-	-	-	2	2
Byty podle materiálu nosných zdí domu:									
cihly, tvárnice, cihlové bloky	7	-	-	2	1	1	-	7	18
kámen a cihly	3	1	-	2	1	-	7	2	16
stěnové panely	-	-	-	-	-	-	-	-	-
ostatní	-	1	-	-	-	-	3	2	6
nezjištěno	-	-	-	-	-	-	-	-	-
Bytové domy									
- 1919 a nezjištěno	3	2	-	1	-	-	-	-	6
1920 - 1945	1	1	-	-	-	-	2	3	7
1946 - 1960	5	1	-	2	-	2	-	3	13
1961 - 1980	17	4	-	-	-	3	-	11	35
1981 - 2001	24	3	-	-	2	3	1	9	42
byť ve vlastním domě	-	-	-	-	-	-	-	-	-
byť v osobním vlastnictví	15	2	-	1	-	4	1	9	32
byť nájemní	14	6	-	2	1	3	1	7	34
byť člena bytového družstva	8	-	-	-	1	-	-	-	9
byť práv. os. za účelem privatizace	1	-	-	-	-	-	-	-	1
jiný důvod užívání bytu	3	1	-	-	-	-	-	6	10
nezj. právní důvod užívání bytu	9	2	-	-	-	1	1	4	17
celkem	50	11	-	3	2	8	3	26	103
Byty podle materiálu nosných zdí domu:									
cihly, tvárnice, cihlové bloky	11	5	-	2	2	4	2	4	30
kámen a cihly	6	1	-	1	-	1	1	6	16
stěnové panely	33	5	-	-	-	3	-	16	57
ostatní	-	-	-	-	-	-	-	-	-
nezjištěno	-	-	-	-	-	-	-	-	-

Tab. č. 364 Neobydlené byty v trvale obydlených domech
podle důvodu neobydlenosti bytu a podle druhu domu, období
výstavby nebo rekonstrukce domu, právního důvodu užívání bytu
a materiálu nosných zdí domu

Stříbro

Druh domu, období výstavby nebo rekonstrukce domu, právní důvod užívání bytu, materiál nosných zdí domu	Důvody neobydlenosti bytu								Počet neobydl. bytů celkem
	obydlen přechodně	změna uživatele	slouží k rekreaci	přestavba bytu	neobydlen po kolaudaci	pozůstalostní nebo soudní řízení	nezpůsobilý k bydlení	jiný důvod	
Ostatní budovy									
- 1919 a nezjištěno	1	-	-	-	-	-	-	-	1
1920 - 1945	-	-	-	-	-	-	-	-	-
1946 - 1960	-	-	-	-	-	-	-	-	-
1961 - 1980	-	-	-	-	-	-	-	-	-
1981 - 2001	1	-	-	-	-	-	-	-	1
byť ve vlastním domě	-	-	-	-	-	-	-	-	-
byť v osobním vlastnictví	-	-	-	-	-	-	-	-	-
byť nájemní	1	-	-	-	-	-	-	-	1
byť člena bytového družstva	-	-	-	-	-	-	-	-	-
byť práv. os. za účelem privatizace	-	-	-	-	-	-	-	-	-
jiný důvod užívání bytu	-	-	-	-	-	-	-	-	-
nejz. právní důvod užívání bytu	1	-	-	-	-	-	-	-	1
celkem	2	-	-	-	-	-	-	-	2
Byty podle materiálu nosných zdí domu:									
cihly, tvárnice, cihlové bloky	-	-	-	-	-	-	-	-	-
kámen a cihly	2	-	-	-	-	-	-	-	2
stěnové panely	-	-	-	-	-	-	-	-	-
ostatní	-	-	-	-	-	-	-	-	-
nezjištěno	-	-	-	-	-	-	-	-	-
Domovní fond úhrnem									
- 1919 a nezjištěno	5	4	-	3	-	-	8	3	23
1920 - 1945	7	1	-	2	-	-	3	5	18
1946 - 1960	5	1	-	2	-	2	-	3	13
1961 - 1980	18	4	-	-	-	4	-	12	38
1981 - 2001	27	3	-	-	4	3	2	14	53
byť ve vlastním domě	3	2	-	3	2	1	8	4	23
byť v osobním vlastnictví	15	2	-	1	-	4	1	9	32
byť nájemní	17	6	-	2	1	3	1	7	37
byť člena bytového družstva	8	-	-	-	1	-	-	-	9
byť práv. os. za účelem privatizace	1	-	-	-	-	-	-	-	1
jiný důvod užívání bytu	3	1	-	-	-	-	-	8	12
nejz. právní důvod užívání bytu	15	2	-	1	-	1	3	9	31
celkem	62	13	-	7	4	9	13	37	145
Byty podle materiálu nosných zdí domu:									
cihly, tvárnice, cihlové bloky	18	5	-	4	3	5	2	11	48
kámen a cihly	11	2	-	3	1	1	8	8	34
stěnové panely	33	5	-	-	-	3	-	16	57
ostatní	-	1	-	-	-	-	3	2	6
nezjištěno	-	-	-	-	-	-	-	-	-

Tab. č. 450 Cenzové domácnosti podle druhu domácnosti a podle způsobu ubytování a spolubydlících jednotlivců, cenzové domácnosti spolubydlící podle vztahu osoby v jejich čele k uživateli bytu a společně hospodařící cenzové domácnosti podle vztahu osoby v jejich čele k osobě v čele hospodařící domácnosti

Stříbro

Způsob ubytování cenzové domácnosti	Úplné rodiny				celkem	Neúplné rodiny			Vícečlenné nerodinné domácnosti	Domácnosti jednotlivců			Domácnosti úhrnem	
	bez záv. dětí		se záv. dětmi			celkem	bez závislých dětí	se závislými dětmi		celkem	ve vlastním bytě	v jiném bytě		podnájem- níci
	ženy ek. aktivní	ženy ostatní	ženy ek. aktivní	ženy ostatní										
I. Způsob ubytování CD														
1. CD bydlící v bytech celkem	460	451	774	130	1815	160	278	438	45	695	116	20	3129	
v bytě bydlí:														
1 cenzová domácnost	391	404	709	104	1608	133	165	298	38	636	x	x	2580	
2 cenzové domácnosti	62	44	61	24	191	24	95	119	6	55	105	12	488	
v tom:														
rodinné	62	44	61	24	191	24	95	119	x	x	x	x	310	
ostatní	x	x	x	x	x	x	x	x	6	55	105	12	178	
3 cenzové domácnosti	7	3	4	2	16	3	15	18	1	3	8	5	51	
4+ cenzové domácnosti	-	-	-	-	-	-	3	3	-	1	3	3	10	
2. CD bydlící mimo byty celkem	1	1	2	1	5	1	7	8	-	9	4	-	26	
v tom:														
mobilní (pohyblivé) obydlí	-	-	-	-	-	-	-	-	-	-	-	-	-	
nouzové obydlí	1	-	2	1	4	1	6	7	-	6	3	-	20	
rekreační chata, chalupa	-	1	-	-	1	-	1	1	-	3	1	-	6	
Úhrn cenz. domácností (1.- 2.)	461	452	776	131	1820	161	285	446	45	704	120	20	3155	
II. Další jednotlivé osoby v CD														
1. Žádná další osoba celkem	443	432	756	129	1760	153	265	418	-	704	120	20	3022	
podíl z úhrnu CD v %	96,1	95,6	97,4	98,5	96,7	95,0	93,0	93,7	-	100,0	100,0	100,0	95,8	
2. Jedna další osoba celkem	18	20	20	2	60	8	20	28	39	x	x	x	127	
v tom:														
matka - tchýně	10	15	14	1	40	6	11	17	3	x	x	x	60	
otec - tchán	5	2	2	1	10	1	2	3	1	x	x	x	14	
jiný příbuzný	3	3	4	-	10	1	6	7	33	x	x	x	50	
cizí osoba	-	-	-	-	-	-	1	1	2	x	x	x	3	
3. Dvě další osoby celkem	-	-	-	-	-	-	-	-	3	x	x	x	3	
v tom jedna je:														
matka - tchýně	-	-	-	-	-	-	-	-	-	x	x	x	-	
otec - tchán	-	-	-	-	-	-	-	-	-	x	x	x	-	
jiná osoba	-	-	-	-	-	-	-	-	3	x	x	x	3	
4. Tři, event. více dalších osob celkem	-	-	-	-	-	-	-	-	3	x	x	x	3	
Spolubydl. osoby úhrnem (2.- 4.)	18	20	20	2	60	8	20	28	45	x	x	x	133	
Úhrn cenz. domácností (1.- 4.)	461	452	776	131	1820	161	285	446	45	704	120	20	3155	

Tab. č. 450 Cenzové domácnosti podle druhu domácnosti a podle způsobu ubytování a spolubydlících jednotlivců, cenzové domácnosti spolubydlící podle vztahu osoby v jejich čele k uživateli bytu a společně hospodařící cenzové domácnosti podle vztahu osoby v jejich čele k osobě v čele hospodařící domácnosti

Stříbro

Způsob ubytování cenzové domácnosti	Úplné rodiny				celkem	Neúplné rodiny			Vícečlenné nerodinné domácnosti	Domácnosti jednotlivců			Domácnosti úhrnem	
	bez záv. dětí		se záv. dětmi			celkem	bez závislých dětí	se závislými dětmi		celkem	ve vlastním bytě	v jiném bytě		podnájem- níci
	ženy ek. aktivní	ženy ostatní	ženy ek. aktivní	ženy ostatní										
III. CD spolubydlící v bytě														
vztah osoby v jejich čele k uživateli bytu:														
uživatel bytu, manžel	48	35	39	15	137	19	42	61	3	59	x	x	260	
děti	11	1	9	7	28	2	50	52	-	x	26	x	106	
zeťové a snachy	1	-	10	3	14	-	1	1	-	x	-	x	15	
vnuci (pravnucci)	-	-	-	-	-	-	3	3	-	x	5	x	8	
rodiče	4	7	-	-	11	4	-	4	-	x	16	x	31	
ostatní příbuzní	1	3	2	-	6	1	4	5	1	x	19	x	31	
podnájemníci	1	-	2	-	3	-	5	5	2	x	x	20	30	
ostatní cizí osoby	3	1	3	1	8	1	8	9	1	x	50	x	68	
Úhrn spolubydlících CD	69	47	65	26	207	27	113	140	7	59	116	20	549	
IV. Společně hospodařící CD podle vztahu osoby v jejich čele k osobě v čele HD:														
osoba v čele HD	12	14	9	4	39	4	3	7	-	-	-	-	46	
děti	1	-	1	1	3	1	29	30	-	-	-	x	33	
zeťové a snachy	1	-	3	1	5	-	-	-	-	-	-	x	5	
vnuci	-	-	-	-	-	-	-	-	-	-	-	x	-	
rodiče	-	5	-	-	5	-	-	-	-	-	-	x	5	
ostatní příbuzní	1	1	2	-	4	1	-	1	-	-	-	x	5	
cizí osoby	-	-	-	-	-	-	-	-	-	-	-	x	-	
Úhrn spol. hospodařících CD	15	20	15	6	56	6	32	38	-	-	-	-	94	
V. Počet členů CD														
v bytě s 1 CD	1025	912	2744	395	5076	305	434	739	96	636	x	x	6547	
2 CD	154	100	224	85	563	52	244	296	12	55	105	12	1043	
3+ CD	14	8	13	11	46	6	47	53	2	4	11	8	124	
celkem	1193	1020	2981	491	5685	363	725	1088	110	695	116	20	7714	
v CD mimo bytový fond	3	2	7	3	15	2	21	23	-	9	4	-	51	
Počet členů celkem	1196	1022	2988	494	5700	365	746	1111	110	704	120	20	7765	

1. Zaměstnané osoby, zaměstnavatelé,
samostatně činníTab. č. 451 Cenzové domácnosti podle počtu členů,
podle druhu domácnosti a počtu závislých dětí a podle
ekonomické aktivity osoby v čele cenzové domácnosti

Stříbro

Druh cenzové domácnosti	Cenzové domácnosti s počtem členů							CD celkem	%	Průměrný počet		Z úhrnu faktická man.
	1	2	3	4	5	6	7+			čl. domácn.	závisl. dětí	
1. Domácnosti rodinné úplné bez závislých dětí celkem	x	229	142	53	8	1	-	433	23,1	2,64	x	51
v tom:												
ženy ekonomicky aktivní	x	184	114	46	8	1	-	353	18,8	2,66	x	44
ženy ostatní	x	45	28	7	-	-	-	80	4,3	2,53	x	7
se závislými dětmi celkem	x	x	257	471	94	9	-	831	44,3	3,83	1,65	56
v tom:												
ženy ekonomicky aktivní s počtem dětí												
1	x	x	205	86	10	1	-	302	16,1	3,36	1,00	33
2	x	x	x	336	23	1	-	360	19,2	4,07	2,00	8
3	x	x	x	x	50	3	-	53	2,8	5,06	3,00	3
4+	x	x	x	x	x	2	-	2	0,1	6,00	4,00	-
celkem	x	x	205	422	83	7	-	717	38,3	3,85	1,66	44
ženy ostatní s počtem dětí												
1	x	x	52	1	3	1	-	57	3,0	3,18	1,00	8
2	x	x	x	48	1	-	-	49	2,6	4,02	2,00	3
3	x	x	x	x	7	-	-	7	0,4	5,00	3,00	1
4+	x	x	x	x	x	1	-	1	0,1	6,00	4,00	-
celkem	x	x	52	49	11	2	-	114	6,1	3,68	1,58	12
domácnosti rodinné úplné úhrnem	x	229	399	524	102	10	-	1264	67,4	3,42	1,08	107
%	x	18,1	31,6	41,5	8,1	0,8	-	100,0	x	x	x	8,5
2. Domácnosti rodinné neúplné bez závislých dětí celkem	x	42	16	2	-	-	-	60	3,2	2,33	x	x
v tom:												
v čele žena	x	28	12	2	-	-	-	42	2,2	2,38	x	x
v čele muž	x	14	4	-	-	-	-	18	1,0	2,22	x	x
se závislými dětmi celkem	x	88	65	21	2	-	-	176	9,4	2,64	1,42	x
v tom:												
matka s počtem dětí												
1	x	73	17	4	1	-	-	95	5,1	2,29	1,00	x
2	x	x	40	3	-	-	-	43	2,3	3,07	2,00	x
3+	x	x	x	8	1	-	-	9	0,5	4,11	3,11	x
celkem	x	73	57	15	2	-	-	147	7,8	2,63	1,42	x
otec s počtem dětí												
1	x	15	4	1	-	-	-	20	1,1	2,30	1,00	x
2	x	x	4	2	-	-	-	6	0,3	3,33	2,00	x
3+	x	x	x	3	-	-	-	3	0,2	4,00	3,00	x
celkem	x	15	8	6	-	-	-	29	1,5	2,69	1,41	x
domácnosti rodinné neúplné úhrnem	x	130	81	23	2	-	-	236	12,6	2,56	1,06	x
%	x	55,1	34,3	9,7	0,8	-	-	100,0	x	x	x	x
3. Vícečlenné nerodinné domácnosti - celkem	x	22	1	1	1	-	-	25	1,3	2,24	-	x
%	x	88,0	4,0	4,0	4,0	-	-	100,0	x	x	x	x
4. Domácnosti jednotlivců - celkem	349	x	x	x	x	x	x	349	18,6	1,00	x	x
v tom:												
samostatně bydlící ve vlastním bytě	233	x	x	x	x	x	x	233	12,4	1,00	x	x
bydlící ve vlastním bytě s další CD	32	x	x	x	x	x	x	32	1,7	1,00	x	x
spolubydlící v jiném bytě	68	x	x	x	x	x	x	68	3,6	1,00	x	x
podnájemníci	16	x	x	x	x	x	x	16	0,9	1,00	x	x
Úhrn cenzových domácností	349	381	481	548	105	10	-	1874	100,0	2,84	0,86	107
%	18,6	20,3	25,7	29,2	5,6	0,5	-	100,0	x	x	x	5,7

2. Pracující důchodci

Tab. č. 451 Cenzové domácnosti podle počtu členů,
podle druhu domácnosti a počtu závislých dětí a podle
ekonomické aktivity osoby v čele cenzové domácnosti

Stříbro

Druh cenzové domácnosti	Cenzové domácnosti s počtem členů							CD celkem	%	Průměrný počet		Z úhrnu faktická man.
	1	2	3	4	5	6	7+			čl. domácn.	závisl. dětí	
1. Domácnosti rodinné úplné bez závislých dětí celkem	x	43	13	-	-	-	-	56	46,7	2,23	x	4
v tom:												
ženy ekonomicky aktivní	x	11	6	-	-	-	-	17	14,2	2,35	x	1
ženy ostatní	x	32	7	-	-	-	-	39	32,5	2,18	x	3
se závislými dětmi celkem	x	x	2	4	1	1	-	8	6,7	4,13	1,50	1
v tom:												
ženy ekonomicky aktivní s počtem dětí												
1	x	x	2	2	-	-	-	4	3,3	3,50	1,00	1
2	x	x	x	1	-	-	-	1	0,8	4,00	2,00	-
3	x	x	x	x	1	-	-	1	0,8	5,00	3,00	-
4+	x	x	x	x	x	-	-	-	-	X	X	-
celkem	x	x	2	3	1	-	-	6	5,0	3,83	1,50	1
ženy ostatní s počtem dětí												
1	x	x	-	1	-	-	-	1	0,8	4,00	1,00	-
2	x	x	x	-	-	1	-	1	0,8	6,00	2,00	-
3	x	x	x	x	-	-	-	-	-	X	X	-
4+	x	x	x	x	x	-	-	-	-	X	X	-
celkem	x	x	-	1	-	1	-	2	1,7	5,00	1,50	-
domácnosti rodinné úplné úhrnem	x	43	15	4	1	1	-	64	53,3	2,47	0,19	5
%	x	67,2	23,4	6,3	1,6	1,6	-	100,0	x	x	x	7,8
2. Domácnosti rodinné neúplné bez závislých dětí celkem	x	10	2	-	-	-	-	12	10,0	2,17	x	x
v tom:												
v čele žena	x	7	1	-	-	-	-	8	6,7	2,13	x	x
v čele muž	x	3	1	-	-	-	-	4	3,3	2,25	x	x
se závislými dětmi celkem	x	2	-	-	-	-	-	2	1,7	2,00	1,00	x
v tom:												
matka s počtem dětí												
1	x	1	-	-	-	-	-	1	0,8	2,00	1,00	x
2	x	x	-	-	-	-	-	-	-	X	X	x
3+	x	x	x	-	-	-	-	-	-	X	X	x
celkem	x	1	-	-	-	-	-	1	0,8	2,00	1,00	x
otec s počtem dětí												
1	x	1	-	-	-	-	-	1	0,8	2,00	1,00	x
2	x	x	-	-	-	-	-	-	-	X	X	x
3+	x	x	x	-	-	-	-	-	-	X	X	x
celkem	x	1	-	-	-	-	-	1	0,8	2,00	1,00	x
domácnosti rodinné neúplné úhrnem	x	12	2	-	-	-	-	14	11,7	2,14	0,14	x
%	x	85,7	14,3	-	-	-	-	100,0	x	x	x	x
3. Vícečlenné nerodinné domácnosti - celkem	x	1	-	-	-	-	-	1	0,8	2,00	-	x
%	x	100,0	-	-	-	-	-	100,0	x	x	x	x
4. Domácnosti jednotlivců - celkem	41	x	x	x	x	x	x	41	34,2	1,00	x	x
v tom:												
samostatně bydlící ve vlastním bytě	34	x	x	x	x	x	x	34	28,3	1,00	x	x
bydlící ve vlastním bytě s další CD	6	x	x	x	x	x	x	6	5,0	1,00	x	x
spolubydlící v jiném bytě	1	x	x	x	x	x	x	1	0,8	1,00	x	x
podnájemníci	-	x	x	x	x	x	x	-	-	X	X	x
Úhrn cenzových domácností	41	56	17	4	1	1	-	120	100,0	1,93	0,12	5
%	34,2	46,7	14,2	3,3	0,8	0,8	-	100,0	x	x	x	4,2

3. Nezaměstnaní

Tab. č. 451 Cenzové domácnosti podle počtu členů,
podle druhu domácnosti a počtu závislých dětí a podle
ekonomické aktivity osoby v čele cenzové domácnosti

Stříbro

Druh cenzové domácnosti	Cenzové domácnosti s počtem členů							CD celkem	%	Průměrný počet		Z úhrnu faktická man.
	1	2	3	4	5	6	7+			čl. domácn.	závisl. dětí	
1. Domácnosti rodinné úplné bez závislých dětí celkem	x	17	8	4	1	-	-	30	16,9	2,63	x	9
v tom:												
ženy ekonomicky aktivní	x	14	5	3	1	-	-	23	12,9	2,61	x	6
ženy ostatní	x	3	3	1	-	-	-	7	3,9	2,71	x	3
se závislými dětmi celkem	x	x	11	21	8	1	1	42	23,6	4,05	1,74	10
v tom:												
ženy ekonomicky aktivní s počtem dětí												
1	x	x	9	6	2	-	-	17	9,6	3,59	1,00	3
2	x	x	x	14	-	-	-	14	7,9	4,00	2,00	4
3	x	x	x	x	2	-	-	2	1,1	5,00	3,00	-
4+	x	x	x	x	x	-	-	-	-	X	X	-
celkem	x	x	9	20	4	-	-	33	18,5	3,85	1,55	7
ženy ostatní s počtem dětí												
1	x	x	2	-	-	1	-	3	1,7	4,00	1,00	2
2	x	x	x	1	-	-	-	1	0,6	4,00	2,00	-
3	x	x	x	x	4	-	-	4	2,2	5,00	3,00	-
4+	x	x	x	x	x	-	1	1	0,6	7,00	5,00	1
celkem	x	x	2	1	4	1	1	9	5,1	4,78	2,44	3
domácnosti rodinné úplné úhrnem	x	17	19	25	9	1	1	72	40,4	3,46	1,01	19
%	x	23,6	26,4	34,7	12,5	1,4	1,4	100,0	x	x	x	26,4
2. Domácnosti rodinné neúplné bez závislých dětí celkem	x	9	3	2	-	-	-	14	7,9	2,50	x	x
v tom:												
v čele žena	x	6	3	2	-	-	-	11	6,2	2,64	x	x
v čele muž	x	3	-	-	-	-	-	3	1,7	2,00	x	x
se závislými dětmi celkem	x	29	15	5	-	-	-	49	27,5	2,51	1,37	x
v tom:												
matka s počtem dětí												
1	x	28	3	1	-	-	-	32	18,0	2,16	1,00	x
2	x	x	11	2	-	-	-	13	7,3	3,15	2,00	x
3+	x	x	x	1	-	-	-	1	0,6	4,00	3,00	x
celkem	x	28	14	4	-	-	-	46	25,8	2,48	1,33	x
otec s počtem dětí												
1	x	1	-	-	-	-	-	1	0,6	2,00	1,00	x
2	x	x	1	-	-	-	-	1	0,6	3,00	2,00	x
3+	x	x	x	1	-	-	-	1	0,6	4,00	3,00	x
celkem	x	1	1	1	-	-	-	3	1,7	3,00	2,00	x
domácnosti rodinné neúplné úhrnem	x	38	18	7	-	-	-	63	35,4	2,51	1,06	x
%	x	60,3	28,6	11,1	-	-	-	100,0	x	x	x	x
3. Vícečlenné nerodinné domácnosti - celkem	x	1	2	-	-	-	-	3	1,7	2,67	-	x
%	x	33,3	66,7	-	-	-	-	100,0	x	x	x	x
4. Domácnosti jednotlivců - celkem	40	x	x	x	x	x	x	40	22,5	1,00	x	x
v tom:												
samostatně bydlící ve vlastním bytě	22	x	x	x	x	x	x	22	12,4	1,00	x	x
bydlící ve vlastním bytě s další CD	1	x	x	x	x	x	x	1	0,6	1,00	x	x
spolubydlící v jiném bytě	16	x	x	x	x	x	x	16	9,0	1,00	x	x
podnájemníci	1	x	x	x	x	x	x	1	0,6	1,00	x	x
Úhrn cenzových domácností	40	56	39	32	9	1	1	178	100,0	2,56	0,79	19
%	22,5	31,5	21,9	18,0	5,1	0,6	0,6	100,0	x	x	x	10,7

4. Ostatní ekonomicky aktivní

Tab. č. 451 Cenzové domácnosti podle počtu členů,
podle druhu domácnosti a počtu závislých dětí a podle
ekonomické aktivity osoby v čele cenzové domácnosti

Stříbro

Druh cenzové domácnosti	Cenzové domácnosti s počtem členů							CD celkem	%	Průměrný počet		Z úhrnu	
	1	2	3	4	5	6	7+			čl. domácn.	závisl. dětí	faktická man.	
1. Domácnosti rodinné úplné bez závislých dětí celkem	x	1	-	-	-	-	-	1	5,9	2,00	x	1	
v tom:													
ženy ekonomicky aktivní	x	-	-	-	-	-	-	-	-	X	x	-	
ženy ostatní	x	1	-	-	-	-	-	1	5,9	2,00	x	1	
se závislými dětmi celkem	x	x	-	-	-	-	-	-	-	X	X	-	
v tom:													
ženy ekonomicky aktivní s počtem dětí													
1	x	x	-	-	-	-	-	-	-	X	X	-	
2	x	x	x	-	-	-	-	-	-	X	X	-	
3	x	x	x	x	-	-	-	-	-	X	X	-	
4+	x	x	x	x	x	-	-	-	-	X	X	-	
celkem	x	x	-	-	-	-	-	-	-	X	X	-	
ženy ostatní s počtem dětí													
1	x	x	-	-	-	-	-	-	-	X	X	-	
2	x	x	x	-	-	-	-	-	-	X	X	-	
3	x	x	x	x	-	-	-	-	-	X	X	-	
4+	x	x	x	x	x	-	-	-	-	X	X	-	
celkem	x	x	-	-	-	-	-	-	-	X	X	-	
domácnosti rodinné úplné úhrnem	x	1	-	-	-	-	-	1	5,9	2,00	-	1	
%	x	100,0	-	-	-	-	-	100,0	x	x	x	100,0	
2. Domácnosti rodinné neúplné bez závislých dětí celkem	x	-	-	-	-	-	-	-	-	X	x	x	
v tom:													
v čele žena	x	-	-	-	-	-	-	-	-	X	x	x	
v čele muž	x	-	-	-	-	-	-	-	-	X	x	x	
se závislými dětmi celkem	x	5	4	4	-	-	-	13	76,5	2,92	1,69	x	
v tom:													
matka s počtem dětí													
1	x	5	2	-	-	-	-	7	41,2	2,29	1,00	x	
2	x	x	2	1	-	-	-	3	17,6	3,33	2,00	x	
3+	x	x	x	3	-	-	-	3	17,6	4,00	3,00	x	
celkem	x	5	4	4	-	-	-	13	76,5	2,92	1,69	x	
otec s počtem dětí													
1	x	-	-	-	-	-	-	-	-	X	X	x	
2	x	x	-	-	-	-	-	-	-	X	X	x	
3+	x	x	x	-	-	-	-	-	-	X	X	x	
celkem	x	-	-	-	-	-	-	-	-	X	X	x	
domácnosti rodinné neúplné úhrnem	x	5	4	4	-	-	-	13	76,5	2,92	1,69	x	
%	x	38,5	30,8	30,8	-	-	-	100,0	x	x	x	x	
3. Vícečlenné nerodinné domácnosti - celkem	x	-	-	-	-	-	-	-	-	X	X	x	
%	x	X	X	X	X	X	X	X	x	x	x	x	
4. Domácnosti jednotlivců - celkem	3	x	x	x	x	x	x	3	17,6	1,00	x	x	
v tom:													
samostatně bydlící ve vlastním bytě	1	x	x	x	x	x	x	1	5,9	1,00	x	x	
bydlící ve vlastním bytě s další CD	-	x	x	x	x	x	x	-	-	X	x	x	
spolubydlící v jiném bytě	2	x	x	x	x	x	x	2	11,8	1,00	x	x	
podnájemníci	-	x	x	x	x	x	x	-	-	X	x	x	
Úhrn cenzových domácností	3	6	4	4	-	-	-	17	100,0	2,53	1,29	1	
%	17,6	35,3	23,5	23,5	-	-	-	100,0	x	x	x	5,9	

5. Nepracující důchodci

Tab. č. 451 Cenzové domácnosti podle počtu členů, podle druhu domácnosti a počtu závislých dětí a podle ekonomické aktivity osoby v čele cenzové domácnosti

Stříbro

Druh cenzové domácnosti	Cenzové domácnosti s počtem členů							CD celkem	%	Průměrný počet		Z úhrnu faktická man.
	1	2	3	4	5	6	7+			čl. domácn.	závisl. dětí	
1. Domácnosti rodinné úplné bez závislých dětí celkem	x	319	62	8	1	-	-	390	44,6	2,21	x	26
v tom:												
ženy ekonomicky aktivní	x	50	16	2	-	-	-	68	7,8	2,29	x	2
ženy ostatní	x	269	46	6	1	-	-	322	36,8	2,19	x	24
se závislými dětmi celkem	x	x	5	15	2	-	-	22	2,5	3,86	1,45	2
v tom:												
ženy ekonomicky aktivní s počtem dětí												
1	x	x	4	7	1	-	-	12	1,4	3,75	1,00	1
2	x	x	x	6	-	-	-	6	0,7	4,00	2,00	1
3	x	x	x	x	1	-	-	1	0,1	5,00	3,00	-
4+	x	x	x	x	x	-	-	-	-	X	X	-
celkem	x	x	4	13	2	-	-	19	2,2	3,89	1,42	2
ženy ostatní s počtem dětí												
1	x	x	1	-	-	-	-	1	0,1	3,00	1,00	-
2	x	x	x	2	-	-	-	2	0,2	4,00	2,00	-
3	x	x	x	x	-	-	-	-	-	X	X	-
4+	x	x	x	x	x	-	-	-	-	X	X	-
celkem	x	x	1	2	-	-	-	3	0,3	3,67	1,67	-
domácnosti rodinné úplné úhrnem	x	319	67	23	3	-	-	412	47,1	2,30	0,08	28
%	x	77,4	16,3	5,6	0,7	-	-	100,0	x	x	x	6,8
2. Domácnosti rodinné neúplné bez závislých dětí celkem	x	62	10	1	-	-	-	73	8,4	2,16	x	x
v tom:												
v čele žena	x	55	10	1	-	-	-	66	7,6	2,18	x	x
v čele muž	x	7	-	-	-	-	-	7	0,8	2,00	x	x
se závislými dětmi celkem	x	1	1	1	-	-	-	3	0,3	3,00	1,00	x
v tom:												
matka s počtem dětí												
1	x	1	-	1	-	-	-	2	0,2	3,00	1,00	x
2	x	x	-	-	-	-	-	-	-	X	X	x
3+	x	x	x	-	-	-	-	-	-	X	X	x
celkem	x	1	-	1	-	-	-	2	0,2	3,00	1,00	x
otec s počtem dětí												
1	x	-	1	-	-	-	-	1	0,1	3,00	1,00	x
2	x	x	-	-	-	-	-	-	-	X	X	x
3+	x	x	x	-	-	-	-	-	-	X	X	x
celkem	x	-	1	-	-	-	-	1	0,1	3,00	1,00	x
domácnosti rodinné neúplné úhrnem	x	63	11	2	-	-	-	76	8,7	2,20	0,04	x
%	x	82,9	14,5	2,6	-	-	-	100,0	x	x	x	x
3. Vícečlenné nerodinné domácnosti - celkem	x	13	-	-	-	-	-	13	1,5	2,00	-	x
%	x	100,0	-	-	-	-	-	100,0	x	x	x	x
4. Domácnosti jednotlivců - celkem	373	x	x	x	x	x	x	373	42,7	1,00	x	x
v tom:												
samostatně bydlící ve vlastním bytě	331	x	x	x	x	x	x	331	37,9	1,00	x	x
bydlící ve vlastním bytě s další CD	20	x	x	x	x	x	x	20	2,3	1,00	x	x
spolubydlící v jiném bytě	22	x	x	x	x	x	x	22	2,5	1,00	x	x
podnájemníci	-	x	x	x	x	x	x	-	-	X	X	x
Úhrn cenzových domácností	373	395	78	25	3	-	-	874	100,0	1,73	0,04	28
%	42,7	45,2	8,9	2,9	0,3	-	-	100,0	x	x	x	3,2

6. Ostatní ekonomicky neaktivní

Tab. č. 451 Cenzové domácnosti podle počtu členů, podle druhu domácnosti a počtu závislých dětí a podle ekonomické aktivity osoby v čele cenzové domácnosti

Stříbro

Druh cenzové domácnosti	Cenzové domácnosti s počtem členů							CD celkem	%	Průměrný počet		Z úhrnu faktická man.
	1	2	3	4	5	6	7+			čl. domácn.	závisl. dětí	
1. Domácnosti rodinné úplné bez závislých dětí celkem	x	-	1	-	-	-	-	1	1,8	3,00	x	-
v tom:												
ženy ekonomicky aktivní	x	-	-	-	-	-	-	-	-	X	x	-
ženy ostatní	x	-	1	-	-	-	-	1	1,8	3,00	x	-
se závislými dětmi celkem	x	x	-	-	-	-	-	-	-	X	X	-
v tom:												
ženy ekonomicky aktivní s počtem dětí												
1	x	x	-	-	-	-	-	-	-	X	X	-
2	x	x	x	-	-	-	-	-	-	X	X	-
3	x	x	x	x	-	-	-	-	-	X	X	-
4+	x	x	x	x	x	-	-	-	-	X	X	-
celkem	x	x	-	-	-	-	-	-	-	X	X	-
ženy ostatní s počtem dětí												
1	x	x	-	-	-	-	-	-	-	X	X	-
2	x	x	x	-	-	-	-	-	-	X	X	-
3	x	x	x	x	-	-	-	-	-	X	X	-
4+	x	x	x	x	x	-	-	-	-	X	X	-
celkem	x	x	-	-	-	-	-	-	-	X	X	-
domácnosti rodinné úplné úhrnem	x	-	1	-	-	-	-	1	1,8	3,00	-	-
%	x	-	100,0	-	-	-	-	100,0	x	x	x	-
2. Domácnosti rodinné neúplné bez závislých dětí celkem	x	1	-	1	-	-	-	2	3,5	3,00	x	x
v tom:												
v čele žena	x	1	-	1	-	-	-	2	3,5	3,00	x	x
v čele muž	x	-	-	-	-	-	-	-	-	X	x	x
se závislými dětmi celkem	x	21	13	1	2	-	-	37	64,9	2,57	1,51	x
v tom:												
matka s počtem dětí												
1	x	21	2	-	-	-	-	23	40,4	2,09	1,00	x
2	x	x	11	-	-	-	-	11	19,3	3,00	2,00	x
3+	x	x	x	1	2	-	-	3	5,3	4,67	3,67	x
celkem	x	21	13	1	2	-	-	37	64,9	2,57	1,51	x
otec s počtem dětí												
1	x	-	-	-	-	-	-	-	-	X	X	x
2	x	x	-	-	-	-	-	-	-	X	X	x
3+	x	x	x	-	-	-	-	-	-	X	X	x
celkem	x	-	-	-	-	-	-	-	-	X	X	x
domácnosti rodinné neúplné úhrnem	x	22	13	2	2	-	-	39	68,4	2,59	1,44	x
%	x	56,4	33,3	5,1	5,1	-	-	100,0	x	x	x	x
3. Vícečlenné nerodinné domácnosti - celkem	x	2	-	-	-	-	-	2	3,5	2,00	-	x
%	x	100,0	-	-	-	-	-	100,0	x	x	x	x
4. Domácnosti jednotlivců - celkem	15	x	x	x	x	x	x	15	26,3	1,00	x	x
v tom:												
samostatně bydlící ve vlastním bytě	11	x	x	x	x	x	x	11	19,3	1,00	x	x
bydlící ve vlastním bytě s další CD	-	x	x	x	x	x	x	-	-	X	x	x
spolubydlící v jiném bytě	3	x	x	x	x	x	x	3	5,3	1,00	x	x
podnájemníci	1	x	x	x	x	x	x	1	1,8	1,00	x	x
Úhrn cenzových domácností	15	24	14	2	2	-	-	57	100,0	2,16	0,98	-
%	26,3	42,1	24,6	3,5	3,5	-	-	100,0	x	x	x	-

7. Ekonomická aktivita nezjištěna

Tab. č. 451 Cenzové domácnosti podle počtu členů,
podle druhu domácnosti a počtu závislých dětí a podle
ekonomické aktivity osoby v čele cenzové domácnosti

Stříbro

Druh cenzové domácnosti	Cenzové domácnosti s počtem členů							CD celkem	%	Průměrný počet		Z úhrnu faktická man.
	1	2	3	4	5	6	7+			čl. domácn.	závisl. dětí	
1. Domácnosti rodinné úplné bez závislých dětí celkem	x	1	-	1	-	-	-	2	5,7	3,00	x	1
v tom:												
ženy ekonomicky aktivní	x	-	-	-	-	-	-	-	-	X	x	-
ženy ostatní	x	1	-	1	-	-	-	2	5,7	3,00	x	1
se závislými dětmi celkem	x	x	1	3	-	-	-	4	11,4	3,75	1,50	2
v tom:												
ženy ekonomicky aktivní s počtem dětí												
1	x	x	-	-	-	-	-	-	-	X	X	-
2	x	x	x	1	-	-	-	1	2,9	4,00	2,00	-
3	x	x	x	x	-	-	-	-	-	X	X	-
4+	x	x	x	x	x	-	-	-	-	X	X	-
celkem	x	x	-	1	-	-	-	1	2,9	4,00	2,00	-
ženy ostatní s počtem dětí												
1	x	x	1	1	-	-	-	2	5,7	3,50	1,00	2
2	x	x	x	1	-	-	-	1	2,9	4,00	2,00	-
3	x	x	x	x	-	-	-	-	-	X	X	-
4+	x	x	x	x	x	-	-	-	-	X	X	-
celkem	x	x	1	2	-	-	-	3	8,6	3,67	1,33	2
domácnosti rodinné úplné úhrnem	x	1	1	4	-	-	-	6	17,1	3,50	1,00	3
%	x	16,7	16,7	66,7	-	-	-	100,0	x	x	x	50,0
2. Domácnosti rodinné neúplné bez závislých dětí celkem	x	-	-	-	-	-	-	-	-	X	x	x
v tom:												
v čele žena	x	-	-	-	-	-	-	-	-	X	x	x
v čele muž	x	-	-	-	-	-	-	-	-	X	x	x
se závislými dětmi celkem	x	3	2	-	-	-	-	5	14,3	2,40	1,40	x
v tom:												
matka s počtem dětí												
1	x	2	-	-	-	-	-	2	5,7	2,00	1,00	x
2	x	x	2	-	-	-	-	2	5,7	3,00	2,00	x
3+	x	x	x	-	-	-	-	-	-	X	X	x
celkem	x	2	2	-	-	-	-	4	11,4	2,50	1,50	x
otec s počtem dětí												
1	x	1	-	-	-	-	-	1	2,9	2,00	1,00	x
2	x	x	-	-	-	-	-	-	-	X	X	x
3+	x	x	x	-	-	-	-	-	-	X	X	x
celkem	x	1	-	-	-	-	-	1	2,9	2,00	1,00	x
domácnosti rodinné neúplné úhrnem	x	3	2	-	-	-	-	5	14,3	2,40	1,40	x
%	x	60,0	40,0	-	-	-	-	100,0	x	x	x	x
3. Vícečlenné nerodinné domácnosti - celkem	x	-	-	-	-	-	1	1	2,9	****	-	x
%	x	-	-	-	-	-	100,0	100,0	x	x	x	x
4. Domácnosti jednotlivců - celkem	23	x	x	x	x	x	x	23	65,7	1,00	x	x
v tom:												
samostatně bydlící ve vlastním bytě	12	x	x	x	x	x	x	12	34,3	1,00	x	x
bydlící ve vlastním bytě s další CD	1	x	x	x	x	x	x	1	2,9	1,00	x	x
spolubydlící v jiném bytě	8	x	x	x	x	x	x	8	22,9	1,00	x	x
podnájemníci	2	x	x	x	x	x	x	2	5,7	1,00	x	x
Úhrn cenzových domácností	23	4	3	4	-	-	1	35	100,0	2,00	0,37	3
%	65,7	11,4	8,6	11,4	-	-	2,9	100,0	x	x	x	8,6

8. Ekonomická aktivita úhrnem

Tab. č. 451 Cenzové domácnosti podle počtu členů,
podle druhu domácnosti a počtu závislých dětí a podle
ekonomické aktivity osoby v čele cenzové domácnosti

Stříbro

Druh cenzové domácnosti	Cenzové domácnosti s počtem členů							CD celkem	%	Průměrný počet		Z úhrnu faktická man.
	1	2	3	4	5	6	7+			čl. domácn.	závisl. dětí	
1. Domácnosti rodinné úplné bez závislých dětí celkem	x	610	226	66	10	1	-	913	28,9	2,43	x	92
v tom:												
ženy ekonomicky aktivní	x	259	141	51	9	1	-	461	14,6	2,59	x	53
ženy ostatní	x	351	85	15	1	-	-	452	14,3	2,26	x	39
se závislými dětmi celkem	x	x	276	514	105	11	1	907	28,7	3,84	1,64	71
v tom:												
ženy ekonomicky aktivní s počtem dětí												
1	x	x	220	101	13	1	-	335	10,6	3,39	1,00	38
2	x	x	x	358	23	1	-	382	12,1	4,07	2,00	13
3	x	x	x	x	54	3	-	57	1,8	5,05	3,00	3
4+	x	x	x	x	x	2	-	2	0,1	6,00	4,00	-
celkem	x	x	220	459	90	7	-	776	24,6	3,85	1,65	54
ženy ostatní s počtem dětí												
1	x	x	56	3	3	2	-	64	2,0	3,23	1,00	12
2	x	x	x	52	1	1	-	54	1,7	4,06	2,00	3
3	x	x	x	x	11	-	-	11	0,3	5,00	3,00	1
4+	x	x	x	x	x	1	1	2	0,1	6,50	4,50	1
celkem	x	x	56	55	15	4	1	131	4,2	3,77	1,63	17
domácnosti rodinné úplné úhrnem	x	610	502	580	115	12	1	1820	57,7	3,13	0,82	163
%	x	33,5	27,6	31,9	6,3	0,7	0,1	100,0	x	x	x	9,0
2. Domácnosti rodinné neúplné bez závislých dětí celkem	x	124	31	6	-	-	-	161	5,1	2,27	x	x
v tom:												
v čele žena	x	97	26	6	-	-	-	129	4,1	2,29	x	x
v čele muž	x	27	5	-	-	-	-	32	1,0	2,16	x	x
se závislými dětmi celkem	x	149	100	32	4	-	-	285	9,0	2,62	1,43	x
v tom:												
matka s počtem dětí												
1	x	131	24	6	1	-	-	162	5,1	2,24	1,00	x
2	x	x	66	6	-	-	-	72	2,3	3,08	2,00	x
3+	x	x	x	13	3	-	-	16	0,5	4,19	3,19	x
celkem	x	131	90	25	4	-	-	250	7,9	2,61	1,43	x
otec s počtem dětí												
1	x	18	5	1	-	-	-	24	0,8	2,29	1,00	x
2	x	x	5	2	-	-	-	7	0,2	3,29	2,00	x
3+	x	x	x	4	-	-	-	4	0,1	4,00	3,00	x
celkem	x	18	10	7	-	-	-	35	1,1	2,69	1,43	x
domácnosti rodinné neúplné úhrnem	x	273	131	38	4	-	-	446	14,1	2,49	0,91	x
%	x	61,2	29,4	8,5	0,9	-	-	100,0	x	x	x	x
3. Vícečlenné nerodinné domácnosti - celkem	x	39	3	1	1	-	1	45	1,4	2,44	-	x
%	x	86,7	6,7	2,2	2,2	-	2,2	100,0	x	x	x	x
4. Domácnosti jednotlivců - celkem	844	x	x	x	x	x	x	844	26,8	1,00	x	x
v tom:												
samostatně bydlící ve vlastním bytě	644	x	x	x	x	x	x	644	20,4	1,00	x	x
bydlící ve vlastním bytě s další CD	60	x	x	x	x	x	x	60	1,9	1,00	x	x
spolubydlící v jiném bytě	120	x	x	x	x	x	x	120	3,8	1,00	x	x
podnájemníci	20	x	x	x	x	x	x	20	0,6	1,00	x	x
Úhrn cenzových domácností	844	922	636	619	120	12	2	3155	100,0	2,46	0,60	163
%	26,8	29,2	20,2	19,6	3,8	0,4	0,1	100,0	x	x	x	5,2

Tab. č. 452 Vícečlenné cenzové domácnosti podle druhu domácnosti a počtu členů a podle pohlaví a věku osoby v čele cenzové domácnosti

Stříbro

Pohlaví a věk osoby v čele cenzové domácnosti	Úplné rodiny						Neúplné rodiny					Vícečlenné nerodinné domácnosti					
	s počtem členů					celkem	s počtem členů				celkem	s počtem členů			celkem		
	2	3	4	5	6+		2	3	4	5+		2	3	4+			
Muži																	
15 - 19	-	-	-	-	-	-	-	-	-	-	-	-	1	1	-	-	2
20 - 24	22	18	6	-	-	46	-	-	-	-	-	5	-	-	-	5	
25 - 29	30	61	37	3	-	131	1	2	1	-	4	3	-	-	-	3	
30 - 34	12	68	71	3	-	154	3	2	-	-	5	1	-	-	-	1	
35 - 39	17	35	145	22	4	223	7	1	-	-	8	-	-	-	-	-	
40 - 44	12	48	150	44	2	256	8	-	2	-	10	3	-	-	-	3	
45 - 49	23	64	99	33	2	221	5	6	3	-	14	4	-	1	-	5	
50 - 54	81	92	48	7	3	231	7	2	-	-	9	-	1	-	-	1	
55 - 59	92	57	14	1	2	166	5	1	1	-	7	1	-	-	-	1	
60 - 64	103	28	5	-	-	136	4	1	-	-	5	1	-	-	-	1	
65 - 69	106	19	4	2	-	131	4	-	-	-	4	-	-	-	-	-	
70+	112	12	1	-	-	125	1	-	-	-	1	1	-	-	-	1	
nezjištěno	-	-	-	-	-	-	-	-	-	-	-	-	-	-	-	-	-
celkem	610	502	580	115	13	1820	45	15	7	-	67	20	2	1	-	23	
Ženy																	
15 - 19	x	x	x	x	x	x	3	-	-	-	3	1	-	1	-	2	
20 - 24	x	x	x	x	x	x	16	7	1	-	24	2	-	-	-	2	
25 - 29	x	x	x	x	x	x	39	12	2	-	53	3	-	-	-	3	
30 - 34	x	x	x	x	x	x	27	22	7	3	59	1	-	-	-	1	
35 - 39	x	x	x	x	x	x	25	25	7	-	57	-	-	-	-	-	
40 - 44	x	x	x	x	x	x	19	16	5	1	41	1	-	-	-	1	
45 - 49	x	x	x	x	x	x	10	15	3	-	28	-	-	-	-	-	
50 - 54	x	x	x	x	x	x	22	9	5	-	36	-	-	1	-	1	
55 - 59	x	x	x	x	x	x	22	7	1	-	30	2	1	-	-	3	
60 - 64	x	x	x	x	x	x	7	1	-	-	8	3	-	-	-	3	
65 - 69	x	x	x	x	x	x	13	-	-	-	13	1	-	-	-	1	
70+	x	x	x	x	x	x	25	2	-	-	27	5	-	-	-	5	
nezjištěno	x	x	x	x	x	x	-	-	-	-	-	-	-	-	-	-	-
celkem	x	x	x	x	x	x	228	116	31	4	379	19	1	2	-	22	

Tab. č. 453 Další osoby žijící v rodinných domácnostech podle pohlaví, rodinného stavu a podle věku

Stříbro

Věk	Muži							Ženy							Úhrnem
	svobodní	ženatí	rozvedení	ovdovělí	stav nezj.	celkem	%	svobodné	vdané	rozvedené	ovdovělé	stav nezj.	celkem	%	
1. Děti v úplných rodinných domácnostech (kromě závislých dětí)															
- 14	-	-	-	-	-	-	-	-	-	-	-	-	-	-	-
15 - 19	30	-	-	-	-	30	8,8	20	-	-	-	1	21	12,5	51
20 - 24	167	1	-	-	-	168	49,4	106	1	-	-	-	107	63,7	275
25 - 29	88	5	3	-	-	96	28,2	28	1	1	-	1	31	18,5	127
30 - 34	14	3	4	-	-	21	6,2	1	2	1	-	-	4	2,4	25
35 - 39	11	2	4	-	-	17	5,0	3	-	-	1	-	4	2,4	21
40 - 49	7	-	1	-	-	8	2,4	-	-	1	-	-	1	0,6	9
50 - 59	-	-	-	-	-	-	-	-	-	-	-	-	-	-	-
60 - 69	-	-	-	-	-	-	-	-	-	-	-	-	-	-	-
70 +	-	-	-	-	-	-	-	-	-	-	-	-	-	-	-
nezjištěno	-	-	-	-	-	-	-	-	-	-	-	-	-	-	-
celkem	317	11	12	-	-	340	100,0	158	4	3	1	2	168	100,0	508
2. Další osoby v úplných rodinných domácnostech (kromě osoby v čele, manželky/družky a dětí)															
- 14	-	-	-	-	-	-	-	1	-	-	-	-	1	2,1	1
15 - 19	-	-	-	-	-	-	-	1	-	-	-	-	1	2,1	1
20 - 24	-	-	-	-	-	-	-	1	1	-	-	-	2	4,2	2
25 - 29	-	-	-	-	-	-	-	-	-	-	-	-	-	-	-
30 - 34	1	-	-	-	-	1	8,3	-	-	-	-	-	-	-	1
35 - 39	-	-	-	-	-	-	-	-	-	-	-	-	-	-	-
40 - 49	-	-	-	-	-	-	-	-	1	-	-	-	1	2,1	1
50 - 59	1	1	-	-	-	2	16,7	-	-	1	1	-	2	4,2	4
60 - 69	-	-	-	-	-	-	-	-	-	-	4	-	4	8,3	4
70 +	1	-	3	5	-	9	75,0	-	-	7	30	-	37	77,1	46
nezjištěno	-	-	-	-	-	-	-	-	-	-	-	-	-	-	-
celkem	3	1	3	5	-	12	100,0	3	2	8	35	-	48	100,0	60
3. Děti v neúplných rodinných domácnostech (kromě závislých dětí)															
- 14	-	-	-	-	-	-	-	-	-	-	-	-	-	-	-
15 - 19	17	-	-	-	-	17	11,4	7	-	-	-	-	7	8,6	24
20 - 24	50	1	1	-	-	52	34,9	33	2	1	-	-	36	44,4	88
25 - 29	23	2	2	-	-	27	18,1	18	1	-	-	-	19	23,5	46
30 - 34	9	-	-	-	-	9	6,0	3	2	-	-	-	5	6,2	14
35 - 39	9	2	8	-	-	19	12,8	3	-	1	-	-	4	4,9	23
40 - 49	12	-	4	-	-	16	10,7	1	-	-	-	-	1	1,2	17
50 - 59	2	1	5	-	-	8	5,4	2	-	4	-	-	6	7,4	14
60 - 69	-	-	1	-	-	1	0,7	-	-	1	1	1	3	3,7	4
70 +	-	-	-	-	-	-	-	-	-	-	-	-	-	-	-
nezjištěno	-	-	-	-	-	-	-	-	-	-	-	-	-	-	-
celkem	122	6	21	-	-	149	100,0	67	5	7	1	1	81	100,0	230

Tab. č. 453 Další osoby žijící v rodinných domácnostech
podle pohlaví, rodinného stavu a podle věku

Stříbro

Věk	Muži							Ženy							Úhrnem
	svobodní	ženatí	rozvedení	ovdovělí	stav nezj.	celkem	%	svobodné	vdané	rozvedené	ovdovělé	stav nezj.	celkem	%	
4. Další osoby v neúplných rodinných domácnostech (kromě osoby v čele a dětí)															
- 14	1	-	-	-	-	1	16,7	1	-	-	-	-	1	4,5	2
15 - 19	1	-	-	-	-	1	16,7	-	-	-	-	-	-	-	1
20 - 24	1	-	-	-	-	1	16,7	-	-	-	-	-	-	-	1
25 - 29	-	-	-	-	-	-	-	1	-	-	-	-	1	4,5	1
30 - 34	-	-	-	-	-	-	-	-	-	1	-	-	1	4,5	1
35 - 39	-	-	-	-	-	-	-	-	-	-	-	-	-	-	-
40 - 49	-	-	-	-	-	-	-	-	-	1	-	-	1	4,5	1
50 - 59	-	-	1	-	-	1	16,7	-	-	-	3	-	3	13,6	4
60 - 69	-	-	1	-	-	1	16,7	-	-	2	1	-	3	13,6	4
70 +	-	-	1	-	-	1	16,7	-	-	3	9	-	12	54,5	13
nezjištěno	-	-	-	-	-	-	-	-	-	-	-	-	-	-	-
celkem	3	-	3	-	-	6	100,0	2	-	7	13	-	22	100,0	28
5. Další osoby v rodinných domácnostech celkem															
- 14	1	-	-	-	-	1	0,2	2	-	-	-	-	2	0,6	3
15 - 19	48	-	-	-	-	48	9,5	28	-	-	-	1	29	9,1	77
20 - 24	218	2	1	-	-	221	43,6	140	4	1	-	-	145	45,5	366
25 - 29	111	7	5	-	-	123	24,3	47	2	1	-	1	51	16,0	174
30 - 34	24	3	4	-	-	31	6,1	4	4	2	-	-	10	3,1	41
35 - 39	20	4	12	-	-	36	7,1	6	-	1	1	-	8	2,5	44
40 - 49	19	-	5	-	-	24	4,7	1	1	2	-	-	4	1,3	28
50 - 59	3	2	6	-	-	11	2,2	2	-	5	4	-	11	3,4	22
60 - 69	-	-	2	-	-	2	0,4	-	-	3	6	1	10	3,1	12
70 +	1	-	4	5	-	10	2,0	-	-	10	39	-	49	15,4	59
nezjištěno	-	-	-	-	-	-	-	-	-	-	-	-	-	-	-
celkem	445	18	39	5	-	507	100,0	230	11	25	50	3	319	100,0	826

Tab. č. 454 Cenzové domácnosti rodinné úplné podle ekonomické aktivity a postavení v zaměstnání manžela/druha a podle ekonomické aktivity a postavení v zaměstnání manželky/družky

Stříbro

Ekonomická aktivity, postavení v zaměstnání manželky/družky	Ekonomická aktivity manžela/druha											Domácnosti úhrnem
	ekonomicky aktivní						ekonomicky neaktivní			nezjištěná ekonomická aktivita		
	postavení v zaměstnání						celkem	nepracující důchodci	ostatní		celkem	
	zaměstnavatelé	zaměstnanci	samostatně činní	členové produkčních družstev	pomáhající rodinní příslušníci	nezjištěno						
1. Domácnosti rodinné úplné bez závislých dětí ekonomická aktivity manželky/družky												
ekonomicky aktivní:												
zaměstnavatelé	2	6	1	-	-	-	9	2	-	2	-	11
zaměstnanci	13	300	25	-	-	7	345	57	-	57	-	402
samostatně činní	2	10	8	-	-	2	22	7	-	7	-	29
členové produkčních družstev	-	-	-	1	-	-	1	-	-	-	-	1
pomáhající rodinní příslušníci	-	-	2	-	-	-	2	-	-	-	-	2
nezjištěno	1	8	1	-	-	4	14	2	-	2	-	16
celkem	18	324	37	1	-	13	393	68	-	68	-	461
ekonomicky neaktivní:												
nepracující důchodci	6	84	13	-	-	9	112	319	1	320	2	434
ostatní	-	14	-	-	-	1	15	3	-	3	-	18
celkem	6	98	13	-	-	10	127	322	1	323	2	452
nezjištěná ekonomická aktivita	-	-	-	-	-	-	-	-	-	-	-	-
úhrnem	24	422	50	1	-	23	520	390	1	391	2	913
2. Domácnosti rodinné úplné se závislými dětmi ekonomická aktivity manželky/družky												
ekonomicky aktivní:												
zaměstnavatelé	10	8	1	-	1	-	20	2	-	2	-	22
zaměstnanci	32	547	62	-	2	8	651	16	-	16	1	668
samostatně činní	7	16	22	-	-	1	46	1	-	1	-	47
členové produkčních družstev	-	-	-	-	-	-	-	-	-	-	-	-
pomáhající rodinní příslušníci	2	-	4	-	-	-	6	-	-	-	-	6
nezjištěno	1	27	2	-	-	3	33	-	-	-	-	33
celkem	52	598	91	-	3	12	756	19	-	19	1	776
ekonomicky neaktivní:												
nepracující důchodci	-	11	3	-	-	-	14	1	-	1	-	15
ostatní	4	87	13	-	1	3	108	2	-	2	-	110
celkem	4	98	16	-	1	3	122	3	-	3	-	125
nezjištěná ekonomická aktivita	-	2	-	-	-	1	3	-	-	-	3	6
úhrnem	56	698	107	-	4	16	881	22	-	22	4	907

Tab. č. 454 Cenzové domácnosti rodinné úplné podle ekonomické aktivity a postavení v zaměstnání manžela/druha a podle ekonomické aktivity a postavení v zaměstnání manželky/družky

Stříbro

Ekonomická aktivita, postavení v zaměstnání manželky/družky	Ekonomická aktivita manžela/druha											Domácnosti úhrnem
	ekonomicky aktivní						ekonomicky neaktivní				nezjištěná ekonomická aktivita	
	postavení v zaměstnání						celkem	nepracující důchodci	ostatní	celkem		
	zaměstna- vatelé	zaměstnanci	samostatně činní	členové produkčních družstev	pomáhající rodinní příslušníci	nezjištěno						
3. Domácnosti rodinné úplné úhrnem ekonomická aktivita manželky/družky												
ekonomicky aktivní:												
zaměstnavatelé	12	14	2	-	1	-	29	4	-	4	-	33
zaměstnanci	45	847	87	-	2	15	996	73	-	73	1	1070
samostatně činní	9	26	30	-	-	3	68	8	-	8	-	76
členové produkčních družstev	-	-	-	1	-	-	1	-	-	-	-	1
pomáhající rodinní příslušníci	2	-	6	-	-	-	8	-	-	-	-	8
nezjištěno	2	35	3	-	-	7	47	2	-	2	-	49
celkem	70	922	128	1	3	25	1149	87	-	87	1	1237
ekonomicky neaktivní:												
nepracující důchodci	6	95	16	-	-	9	126	320	1	321	2	449
ostatní	4	101	13	-	1	4	123	5	-	5	-	128
celkem	10	196	29	-	1	13	249	325	1	326	2	577
nezjištěná ekonomická aktivita	-	2	-	-	-	1	3	-	-	-	3	6
úhrnem	80	1120	157	1	4	39	1401	412	1	413	6	1820

Tab. č. 455 Cenzové domácnosti rodinné podle počtu závislých dětí
a podle ekonomické aktivity a postavení v zaměstnání osoby
v čele cenzové domácnosti a druhu cenzové domácnosti

Stříbro

Ekonomická aktivita, postavení v zaměstnání osoby v čele cenz. domácnosti, druh CD	Rodinné domácnosti s počtem závislých dětí							Počet závislých dětí celkem	Průměrný počet závislých dětí	
	0	1	2	3	4	5+	celkem		rodiny celkem	rodiny s dětmi
1. Ek. aktivní - zaměstnavatelé	26	30	29	6	-	-	91	106	1,16	1,63
Úplné rodiny	24	26	26	4	-	-	80	90	1,13	1,61
ženy ekonomicky aktivní	18	25	24	3	-	-	70	82	1,17	1,58
ženy ostatní	6	1	2	1	-	-	10	8	0,80	2,00
Neúplné rodiny	2	4	3	2	-	-	11	16	1,45	1,78
2. Ek. aktivní - zaměstnanci	492	430	385	64	2	1	1374	1405	1,02	1,59
Úplné rodiny	422	306	336	53	2	1	1120	1150	1,03	1,65
ženy ekonomicky aktivní	324	256	297	44	1	-	922	986	1,07	1,65
ženy ostatní	98	50	39	9	1	1	198	164	0,83	1,64
Neúplné rodiny	70	124	49	11	-	-	254	255	1,00	1,39
3. Ek. aktivní - samostatně činní	54	52	62	8	1	-	177	204	1,15	1,66
Úplné rodiny	50	43	55	8	1	-	157	181	1,15	1,69
ženy ekonomicky aktivní	37	35	47	8	1	-	128	157	1,23	1,73
ženy ostatní	13	8	8	-	-	-	29	24	0,83	1,50
Neúplné rodiny	4	9	7	-	-	-	20	23	1,15	1,44
4. Ek. aktivní - ostatní vč. nezj. post. v zam.	34	29	16	5	1	-	85	80	0,94	1,57
Úplné rodiny	24	9	9	2	-	-	44	33	0,75	1,65
ženy ekonomicky aktivní	14	7	7	1	-	-	29	24	0,83	1,60
ženy ostatní	10	2	2	1	-	-	15	9	0,60	1,80
Neúplné rodiny	10	20	7	3	1	-	41	47	1,15	1,52
5. Ekonomicky aktivní celkem	606	541	492	83	4	1	1727	1795	1,04	1,60
Úplné rodiny	520	384	426	67	3	1	1401	1454	1,04	1,65
ženy ekonomicky aktivní	393	323	375	56	2	-	1149	1249	1,09	1,65
ženy ostatní	127	61	51	11	1	1	252	205	0,81	1,64
Neúplné rodiny	86	157	66	16	1	-	326	341	1,05	1,42
6. Nepracující důchodci	463	16	8	1	-	-	488	35	0,07	1,40
Úplné rodiny	390	13	8	1	-	-	412	32	0,08	1,45
ženy ekonomicky aktivní	68	12	6	1	-	-	87	27	0,31	1,42
ženy ostatní	322	1	2	-	-	-	325	5	0,02	1,67
Neúplné rodiny	73	3	-	-	-	-	76	3	0,04	1,00
7. Ostatní ekonomicky neaktivní	3	23	11	1	2	-	40	56	1,40	1,51
Úplné rodiny	1	-	-	-	-	-	1	-	-	X
ženy ekonomicky aktivní	-	-	-	-	-	-	-	-	X	X
ženy ostatní	1	-	-	-	-	-	1	-	-	X
Neúplné rodiny	2	23	11	1	2	-	39	56	1,44	1,51
8. Ekonomicky neaktivní celkem	466	39	19	2	2	-	528	91	0,17	1,47
Úplné rodiny	391	13	8	1	-	-	413	32	0,08	1,45
ženy ekonomicky aktivní	68	12	6	1	-	-	87	27	0,31	1,42
ženy ostatní	323	1	2	-	-	-	326	5	0,02	1,67
Neúplné rodiny	75	26	11	1	2	-	115	59	0,51	1,48
9. Nezjištěná ekonomická aktivita	2	5	4	-	-	-	11	13	1,18	1,44
Úplné rodiny	2	2	2	-	-	-	6	6	1,00	1,50
ženy ekonomicky aktivní	-	-	1	-	-	-	1	2	2,00	2,00
ženy ostatní	2	2	1	-	-	-	5	4	0,80	1,33
Neúplné rodiny	-	3	-	-	-	-	5	7	1,40	1,40
10. Úhrnem	1074	585	515	85	6	1	2266	1899	0,84	1,59
Úplné rodiny	913	399	436	68	3	1	1820	1492	0,82	1,64
ženy ekonomicky aktivní	461	335	382	57	2	-	1237	1278	1,03	1,65
ženy ostatní	452	64	54	11	1	1	583	214	0,37	1,63
Neúplné rodiny	161	186	79	17	3	-	446	407	0,91	1,43

Tab. č. 456 Cenzové domácnosti rodinné podle počtu závislých dětí
a podle národnosti osoby v čele cenzové domácnosti a druhu
cenzové domácnosti

Stříbro

Národnost osoby v čele cenzové domácnosti, druh cenzové domácnosti	Rodinné domácnosti s počtem závislých dětí							Počet závislých dětí celkem	Průměrný počet závislých dětí	
	0	1	2	3	4	5+	celkem		rodiny celkem	rodiny s dětmi
1. Česká	984	531	480	80	6	1	2082	1760	0,85	1,60
Úplné rodiny	840	358	405	64	3	1	1671	1377	0,82	1,66
ženy ekonomicky aktivní	423	301	356	54	2	-	1136	1183	1,04	1,66
ženy ostatní	417	57	49	10	1	1	535	194	0,36	1,64
Neúplné rodiny	144	173	75	16	3	-	411	383	0,93	1,43
2. Moravská	8	2	2	1	-	-	13	9	0,69	1,80
Úplné rodiny	4	1	2	1	-	-	8	8	1,00	2,00
ženy ekonomicky aktivní	3	1	2	1	-	-	7	8	1,14	2,00
ženy ostatní	1	-	-	-	-	-	1	-	-	X
Neúplné rodiny	4	1	-	-	-	-	5	1	0,20	1,00
3. Slezská	-	-	-	-	-	-	-	-	X	X
Úplné rodiny	-	-	-	-	-	-	-	-	X	X
ženy ekonomicky aktivní	-	-	-	-	-	-	-	-	X	X
ženy ostatní	-	-	-	-	-	-	-	-	X	X
Neúplné rodiny	-	-	-	-	-	-	-	-	X	X
4. Slovenská	58	30	22	2	-	-	112	80	0,71	1,48
Úplné rodiny	50	24	20	1	-	-	95	67	0,71	1,49
ženy ekonomicky aktivní	28	21	16	1	-	-	66	56	0,85	1,47
ženy ostatní	22	3	4	-	-	-	29	11	0,38	1,57
Neúplné rodiny	8	6	2	1	-	-	17	13	0,76	1,44
5. Polská	1	-	-	-	-	-	1	-	-	X
Úplné rodiny	-	-	-	-	-	-	-	-	X	X
ženy ekonomicky aktivní	-	-	-	-	-	-	-	-	X	X
ženy ostatní	-	-	-	-	-	-	-	-	X	X
Neúplné rodiny	1	-	-	-	-	-	1	-	-	X
6. Německá	5	3	1	1	-	-	10	8	0,80	1,60
Úplné rodiny	4	3	1	1	-	-	9	8	0,89	1,60
ženy ekonomicky aktivní	-	3	1	-	-	-	4	5	1,25	1,25
ženy ostatní	4	-	-	1	-	-	5	3	0,60	3,00
Neúplné rodiny	1	-	-	-	-	-	1	-	-	X
7. Romská	-	1	-	-	-	-	1	1	1,00	1,00
Úplné rodiny	-	-	-	-	-	-	-	-	X	X
ženy ekonomicky aktivní	-	-	-	-	-	-	-	-	X	X
ženy ostatní	-	-	-	-	-	-	-	-	X	X
Neúplné rodiny	-	1	-	-	-	-	1	1	1,00	1,00
8. Maďarská	3	1	-	-	-	-	4	1	0,25	1,00
Úplné rodiny	3	1	-	-	-	-	4	1	0,25	1,00
ženy ekonomicky aktivní	2	-	-	-	-	-	2	-	-	X
ženy ostatní	1	1	-	-	-	-	2	1	0,50	1,00
Neúplné rodiny	-	-	-	-	-	-	-	-	X	X
9. Ukrajinská	-	1	-	-	-	-	1	1	1,00	1,00
Úplné rodiny	-	-	-	-	-	-	-	-	X	X
ženy ekonomicky aktivní	-	-	-	-	-	-	-	-	X	X
ženy ostatní	-	-	-	-	-	-	-	-	X	X
Neúplné rodiny	-	1	-	-	-	-	1	1	1,00	1,00

Tab. č. 456 Cenzové domácnosti rodinné podle počtu závislých dětí
a podle národnosti osoby v čele cenzové domácnosti a druhu
cenzové domácnosti

Stříbro

Národnost osoby v čele cenzové domácnosti, druh cenzové domácnosti	Rodinné domácnosti s počtem závislých dětí							Počet závislých dětí celkem	Průměrný počet závislých dětí		
	0	1	2	3	4	5+	celkem		rodiny celkem	rodiny s dětmi	
10. Ruská	-	1	-	-	-	-	-	1	1	1,00	1,00
Úplné rodiny	-	-	-	-	-	-	-	-	-	X	X
ženy ekonomicky aktivní	-	-	-	-	-	-	-	-	-	X	X
ženy ostatní	-	-	-	-	-	-	-	-	-	X	X
Neúplné rodiny	-	1	-	-	-	-	-	1	1	1,00	1,00
11. Rusínská	-	-	-	-	-	-	-	-	-	X	X
Úplné rodiny	-	-	-	-	-	-	-	-	-	X	X
ženy ekonomicky aktivní	-	-	-	-	-	-	-	-	-	X	X
ženy ostatní	-	-	-	-	-	-	-	-	-	X	X
Neúplné rodiny	-	-	-	-	-	-	-	-	-	X	X
12. Bulharská	1	-	-	-	-	-	-	1	-	-	X
Úplné rodiny	1	-	-	-	-	-	-	1	-	-	X
ženy ekonomicky aktivní	-	-	-	-	-	-	-	-	-	X	X
ženy ostatní	1	-	-	-	-	-	-	1	-	-	X
Neúplné rodiny	-	-	-	-	-	-	-	-	-	X	X
13. Rumunská	-	-	-	-	-	-	-	-	-	X	X
Úplné rodiny	-	-	-	-	-	-	-	-	-	X	X
ženy ekonomicky aktivní	-	-	-	-	-	-	-	-	-	X	X
ženy ostatní	-	-	-	-	-	-	-	-	-	X	X
Neúplné rodiny	-	-	-	-	-	-	-	-	-	X	X
14. Řecká	-	-	-	-	-	-	-	-	-	X	X
Úplné rodiny	-	-	-	-	-	-	-	-	-	X	X
ženy ekonomicky aktivní	-	-	-	-	-	-	-	-	-	X	X
ženy ostatní	-	-	-	-	-	-	-	-	-	X	X
Neúplné rodiny	-	-	-	-	-	-	-	-	-	X	X
15. Vietnamská	2	3	1	-	-	-	-	6	5	0,83	1,25
Úplné rodiny	1	3	1	-	-	-	-	5	5	1,00	1,25
ženy ekonomicky aktivní	1	3	1	-	-	-	-	5	5	1,00	1,25
ženy ostatní	-	-	-	-	-	-	-	-	-	X	X
Neúplné rodiny	1	-	-	-	-	-	-	1	-	-	X
16. Ostatní	3	2	2	-	-	-	-	7	6	0,86	1,50
Úplné rodiny	2	2	2	-	-	-	-	6	6	1,00	1,50
ženy ekonomicky aktivní	1	2	2	-	-	-	-	5	6	1,20	1,50
ženy ostatní	1	-	-	-	-	-	-	1	-	-	X
Neúplné rodiny	1	-	-	-	-	-	-	1	-	-	X
17. Nežjištěno	9	10	7	1	-	-	-	27	27	1,00	1,50
Úplné rodiny	8	7	5	1	-	-	-	21	20	0,95	1,54
ženy ekonomicky aktivní	3	4	4	1	-	-	-	12	15	1,25	1,67
ženy ostatní	5	3	1	-	-	-	-	9	5	0,56	1,25
Neúplné rodiny	1	3	2	-	-	-	-	6	7	1,17	1,40
18. Úhrnem	1074	585	515	85	6	1	-	2266	1899	0,84	1,59
Úplné rodiny	913	399	436	68	3	1	-	1820	1492	0,82	1,64
ženy ekonomicky aktivní	461	335	382	57	2	-	-	1237	1278	1,03	1,65
ženy ostatní	452	64	54	11	1	1	-	583	214	0,37	1,63
Neúplné rodiny	161	186	79	17	3	-	-	446	407	0,91	1,43

Tab. č. 457 Cenzové domácnosti rodinné podle druhu domácnosti a ekonomické aktivity ženy a podle počtu závislých dětí a věku partnerů resp. osoby v čele neúplné rodiny

Stříbro

Počet závislých dětí v CD, věk partnerů resp. osoby v čele neúplné rodiny	Úplné rodiny						Neúplné rodiny		Rodinné domácnosti úhrnem	
	ženy ek. aktivní		ženy ostatní		celkem		muži	ženy	muži	ženy
	muži	ženy	muži	ženy	muži	ženy				
Domácnosti bez závislých dětí										
15 - 19	-	2	-	1	-	3	-	-	-	3
20 - 24	22	22	2	2	24	24	-	-	24	24
25 - 29	30	36	1	-	31	36	-	-	31	36
30 - 34	13	11	1	-	14	11	-	-	14	11
35 - 39	18	10	2	1	20	11	1	2	21	13
40 - 44	22	47	4	3	26	50	3	9	29	59
45 - 49	73	126	11	8	84	134	6	18	90	152
50 - 54	150	149	28	42	178	191	8	26	186	217
55 - 59	83	41	67	117	150	158	5	26	155	184
60 - 64	33	13	100	123	133	136	5	8	138	144
65 - 69	13	4	116	74	129	78	3	13	132	91
70+	4	-	120	81	124	81	1	27	125	108
nezjištěno	-	-	-	-	-	-	-	-	-	-
celkem	461	461	452	452	913	913	32	129	945	1042
Domácnosti s 1 závislým dítětem										
15 - 19	-	-	-	1	-	1	-	3	-	4
20 - 24	11	22	6	12	17	34	-	19	17	53
25 - 29	42	62	20	24	62	86	2	41	64	127
30 - 34	56	47	14	6	70	53	4	30	74	83
35 - 39	35	35	3	5	38	40	7	28	45	68
40 - 44	66	84	9	7	75	91	5	22	80	113
45 - 49	71	62	6	3	77	65	4	6	81	71
50 - 54	41	21	1	3	42	24	-	9	42	33
55 - 59	9	2	4	2	13	4	1	4	14	8
60 - 64	2	-	1	1	3	1	-	-	3	1
65 - 69	1	-	-	-	1	-	1	-	2	-
70+	1	-	-	-	1	-	-	-	1	-
nezjištěno	-	-	-	-	-	-	-	-	-	-
celkem	335	335	64	64	399	399	24	162	423	561
Domácnosti se 2 závislými dětmi										
15 - 19	-	-	-	-	-	-	-	-	-	-
20 - 24	2	8	3	7	5	15	-	5	5	20
25 - 29	23	41	13	21	36	62	1	10	37	72
30 - 34	48	94	20	17	68	111	1	21	69	132
35 - 39	131	145	9	6	140	151	-	24	140	175
40 - 44	120	73	4	2	124	75	-	7	124	82
45 - 49	48	21	2	1	50	22	4	4	54	26
50 - 54	7	-	3	-	10	-	1	1	11	1
55 - 59	3	-	-	-	3	-	-	-	3	-
60 - 64	-	-	-	-	-	-	-	-	-	-
65 - 69	-	-	-	-	-	-	-	-	-	-
70+	-	-	-	-	-	-	-	-	-	-
nezjištěno	-	-	-	-	-	-	-	-	-	-
celkem	382	382	54	54	436	436	7	72	443	508

Tab. č. 457 Cenzové domácnosti rodinné podle druhu domácnosti a ekonomické aktivity ženy a podle počtu závislých dětí a věku partnerů resp. osoby v čele neúplné rodiny

Stříbro

Počet závislých dětí v CD, věk partnerů resp. osoby v čele neúplné rodiny	Úplné rodiny						Neúplné rodiny		Rodinné domácnosti úhrnem	
	ženy ek. aktivní		ženy ostatní		celkem		muži	ženy	muži	ženy
	muži	ženy	muži	ženy	muži	ženy				
Domácnosti se 3 závislými dětmi										
15 - 19	-	-	-	-	-	-	-	-	-	-
20 - 24	-	-	-	-	-	-	-	-	-	-
25 - 29	2	2	-	1	2	3	1	2	3	5
30 - 34	2	11	-	8	2	19	-	5	2	24
35 - 39	16	31	6	1	22	32	-	3	22	35
40 - 44	28	10	3	1	31	11	2	3	33	14
45 - 49	8	3	2	-	10	3	-	-	10	3
50 - 54	-	-	-	-	-	-	-	-	-	-
55 - 59	-	-	-	-	-	-	1	-	1	-
60 - 64	-	-	-	-	-	-	-	-	-	-
65 - 69	1	-	-	-	1	-	-	-	1	-
70+	-	-	-	-	-	-	-	-	-	-
nezjištěno	-	-	-	-	-	-	-	-	-	-
celkem	57	57	11	11	68	68	4	13	72	81
Domácnosti se 4+ závislými dětmi										
15 - 19	-	-	-	-	-	-	-	-	-	-
20 - 24	-	-	-	-	-	-	-	-	-	-
25 - 29	-	-	-	-	-	-	-	-	-	-
30 - 34	-	2	-	2	-	4	-	3	-	7
35 - 39	2	-	1	-	3	-	-	-	3	-
40 - 44	-	-	-	-	-	-	-	-	-	-
45 - 49	-	-	-	-	-	-	-	-	-	-
50 - 54	-	-	1	-	1	-	-	-	1	-
55 - 59	-	-	-	-	-	-	-	-	-	-
60 - 64	-	-	-	-	-	-	-	-	-	-
65 - 69	-	-	-	-	-	-	-	-	-	-
70+	-	-	-	-	-	-	-	-	-	-
nezjištěno	-	-	-	-	-	-	-	-	-	-
celkem	2	2	2	2	4	4	-	3	4	7
Domácnosti rodinné úhrnem										
15 - 19	-	2	-	2	-	4	-	3	-	7
20 - 24	35	52	11	21	46	73	-	24	46	97
25 - 29	97	141	34	46	131	187	4	53	135	240
30 - 34	119	165	35	33	154	198	5	59	159	257
35 - 39	202	221	21	13	223	234	8	57	231	291
40 - 44	236	214	20	13	256	227	10	41	266	268
45 - 49	200	212	21	12	221	224	14	28	235	252
50 - 54	198	170	33	45	231	215	9	36	240	251
55 - 59	95	43	71	119	166	162	7	30	173	192
60 - 64	35	13	101	124	136	137	5	8	141	145
65 - 69	15	4	116	74	131	78	4	13	135	91
70+	5	-	120	81	125	81	1	27	126	108
nezjištěno	-	-	-	-	-	-	-	-	-	-
celkem	1237	1237	583	583	1820	1820	67	379	1887	2199

Tab. č. 458 Cenzové domácnosti rodinné podle počtu závislých dětí
a podle ekonomické aktivity a věku ženy resp. osoby v čele neúplné
rodiny

Stříbro

Ekonomická aktivita ženy, věk ženy resp. osoby v čele neúplné rodiny	Domácnosti rodinné úplné								Domácnosti rodinné neúplné							
	celkem	v tom v % podle počtu závislých dětí					prům. poč. záv. dětí v rodinách		celkem	v tom v % podle počtu závislých dětí				prům. poč. záv. dětí v rodinách		
		0	1	2	3	4+	celkem	s dětmi		0	1	2	3+	celkem	s dětmi	
Ženy ekonomicky aktivní																
15 - 19	2	100,0	-	-	-	-	-	X	2	-	100,0	-	-	1,00	1,00	
20 - 24	52	42,3	42,3	15,4	-	-	0,73	1,27	10	-	90,0	10,0	-	1,10	1,10	
25 - 29	141	25,5	44,0	29,1	1,4	-	1,06	1,43	39	-	82,1	15,4	2,6	1,21	1,21	
30 - 34	165	6,7	28,5	57,0	6,7	1,2	1,67	1,79	53	-	56,6	32,1	11,3	1,57	1,57	
35 - 39	221	4,5	15,8	65,6	14,0	-	1,89	1,98	53	3,8	47,2	43,4	5,7	1,51	1,57	
40 - 49	426	40,6	34,3	22,1	3,1	-	0,88	1,47	65	38,5	40,0	16,9	4,6	0,88	1,43	
50 - 59	213	89,2	10,8	-	-	-	0,11	1,00	42	71,4	26,2	2,4	-	0,31	1,08	
60 - 69	17	100,0	-	-	-	-	-	X	4	100,0	-	-	-	-	X	
70 +	-	X	X	X	X	X	X	X	-	X	X	X	X	X	X	
nezjištěno	-	X	X	X	X	X	X	X	-	X	X	X	X	X	X	
celkem	1237	37,3	27,1	30,9	4,6	0,2	1,03	1,65	268	22,8	50,4	22,0	4,9	1,09	1,42	
Ženy ostatní																
15 - 19	2	50,0	50,0	-	-	-	0,50	1,00	1	-	100,0	-	-	1,00	1,00	
20 - 24	21	9,5	57,1	33,3	-	-	1,24	1,37	14	-	71,4	28,6	-	1,29	1,29	
25 - 29	46	-	52,2	45,7	2,2	-	1,50	1,50	14	-	64,3	28,6	7,1	1,43	1,43	
30 - 34	33	-	18,2	51,5	24,2	6,1	2,21	2,21	6	-	-	66,7	33,3	2,67	2,67	
35 - 39	13	7,7	38,5	46,2	7,7	-	1,54	1,67	4	-	75,0	25,0	-	1,25	1,25	
40 - 49	25	44,0	40,0	12,0	4,0	-	0,76	1,36	4	50,0	50,0	-	-	0,50	1,00	
50 - 59	164	97,0	3,0	-	-	-	0,03	1,00	24	91,7	8,3	-	-	0,08	1,00	
60 - 69	198	99,5	0,5	-	-	-	0,01	1,00	17	100,0	-	-	-	-	X	
70 +	81	100,0	-	-	-	-	-	X	27	100,0	-	-	-	-	X	
nezjištěno	-	X	X	X	X	X	X	X	-	X	X	X	X	X	X	
celkem	583	77,5	11,0	9,3	1,9	0,3	0,37	1,63	111	61,3	24,3	11,7	2,7	0,58	1,49	
Muži v čele neúplné rodiny																
15 - 19	x	x	x	x	x	x	x	x	-	X	X	X	X	X	X	
20 - 24	x	x	x	x	x	x	x	x	-	X	X	X	X	X	X	
25 - 29	x	x	x	x	x	x	x	x	4	-	50,0	25,0	25,0	1,75	1,75	
30 - 34	x	x	x	x	x	x	x	x	5	-	80,0	20,0	-	1,20	1,20	
35 - 39	x	x	x	x	x	x	x	x	8	12,5	87,5	-	-	0,88	1,00	
40 - 49	x	x	x	x	x	x	x	x	24	37,5	37,5	16,7	8,3	0,96	1,53	
50 - 59	x	x	x	x	x	x	x	x	16	81,3	6,3	6,3	6,3	0,38	2,00	
60 - 69	x	x	x	x	x	x	x	x	9	88,9	11,1	-	-	0,11	1,00	
70 +	x	x	x	x	x	x	x	x	1	100,0	-	-	-	-	X	
nezjištěno	x	x	x	x	x	x	x	x	-	X	X	X	X	X	X	
celkem	x	x	x	x	x	x	x	x	67	47,8	35,8	10,4	6,0	0,75	1,43	
Úhrnem																
15 - 19	4	75,0	25,0	-	-	-	0,25	1,00	3	-	100,0	-	-	1,00	1,00	
20 - 24	73	32,9	46,6	20,5	-	-	0,88	1,31	24	-	79,2	20,8	-	1,21	1,21	
25 - 29	187	19,3	46,0	33,2	1,6	-	1,17	1,45	57	-	75,4	19,3	5,3	1,30	1,30	
30 - 34	198	5,6	26,8	56,1	9,6	2,0	1,76	1,87	64	-	53,1	34,4	12,5	1,64	1,64	
35 - 39	234	4,7	17,1	64,5	13,7	-	1,87	1,96	65	4,6	53,8	36,9	4,6	1,42	1,48	
40 - 49	451	40,8	34,6	21,5	3,1	-	0,87	1,47	93	38,7	39,8	16,1	5,4	0,88	1,44	
50 - 59	377	92,6	7,4	-	-	-	0,07	1,00	82	79,3	17,1	2,4	1,2	0,26	1,24	
60 - 69	215	99,5	0,5	-	-	-	0,00	1,00	30	96,7	3,3	-	-	0,03	1,00	
70 +	81	100,0	-	-	-	-	-	X	28	100,0	-	-	-	-	X	
nezjištěno	-	X	X	X	X	X	X	X	-	X	X	X	X	X	X	
celkem	1820	50,2	21,9	24,0	3,7	0,2	0,82	1,64	446	36,1	41,7	17,7	4,5	0,91	1,43	

Tab. č. 459 Cenzové domácnosti rodinné neúplné podle pohlaví a rodinného stavu osoby v čele cenzové domácnosti a podle počtu závislých dětí a věku osoby v čele cenzové domácnosti

Stříbro

Počet závislých dětí v cenzové domácnosti, věk osoby v čele cenzové domácnosti	Muži							Ženy							Úhrnem
	svobodní	ženatí	rozvedení	ovdovělí	nezjištěno	celkem	%	svobodné	vdané	rozvedené	ovdovělé	nezjištěno	celkem	%	
Domácnosti bez závislých dětí															
15 - 19	-	-	-	-	-	-	-	-	-	-	-	-	-	-	-
20 - 24	-	-	-	-	-	-	-	-	-	-	-	-	-	-	-
25 - 29	-	-	-	-	-	-	-	-	-	-	-	-	-	-	-
30 - 34	-	-	-	-	-	-	-	-	-	-	-	-	-	-	-
35 - 39	-	-	1	-	-	1	3,1	-	-	2	-	-	2	1,6	3
40 - 44	-	2	1	-	-	3	9,4	-	4	4	1	-	9	7,0	12
45 - 49	-	-	5	1	-	6	18,8	2	1	10	5	-	18	14,0	24
50 - 54	-	-	8	-	-	8	25,0	-	4	13	9	-	26	20,2	34
55 - 59	-	2	1	2	-	5	15,6	1	1	9	15	-	26	20,2	31
60 - 64	1	1	1	2	-	5	15,6	-	-	2	6	-	8	6,2	13
65 - 69	-	-	1	2	-	3	9,4	1	-	2	9	1	13	10,1	16
70+	-	-	-	1	-	1	3,1	1	1	-	24	1	27	20,9	28
nezjištěno	-	-	-	-	-	-	-	-	-	-	-	-	-	-	-
celkem	1	5	18	8	-	32	100,0	5	11	42	69	2	129	100,0	161
Domácnosti s 1 závislým dítětem															
15 - 19	-	-	-	-	-	-	-	3	-	-	-	-	3	1,9	3
20 - 24	-	-	-	-	-	-	-	12	4	3	-	-	19	11,7	19
25 - 29	1	1	-	-	-	2	8,3	9	14	17	-	1	41	25,3	43
30 - 34	1	1	2	-	-	4	16,7	6	5	19	-	-	30	18,5	34
35 - 39	1	2	2	1	1	7	29,2	1	6	21	-	-	28	17,3	35
40 - 44	-	1	3	1	-	5	20,8	1	6	9	6	-	22	13,6	27
45 - 49	-	-	4	-	-	4	16,7	1	-	5	-	-	6	3,7	10
50 - 54	-	-	-	-	-	-	-	-	3	1	5	-	9	5,6	9
55 - 59	-	-	1	-	-	1	4,2	-	1	1	2	-	4	2,5	5
60 - 64	-	-	-	-	-	-	-	-	-	-	-	-	-	-	-
65 - 69	-	-	-	1	-	1	4,2	-	-	-	-	-	-	-	1
70+	-	-	-	-	-	-	-	-	-	-	-	-	-	-	-
nezjištěno	-	-	-	-	-	-	-	-	-	-	-	-	-	-	-
celkem	3	5	12	3	1	24	100,0	33	39	76	13	1	162	100,0	186
Domácnosti se 2 závislými dětmi															
15 - 19	-	-	-	-	-	-	-	-	-	-	-	-	-	-	-
20 - 24	-	-	-	-	-	-	-	4	1	-	-	-	5	6,9	5
25 - 29	1	-	-	-	-	1	14,3	3	5	2	-	-	10	13,9	11
30 - 34	-	1	-	-	-	1	14,3	-	3	16	-	2	21	29,2	22
35 - 39	-	-	-	-	-	-	-	2	2	18	2	-	24	33,3	24
40 - 44	-	-	-	-	-	-	-	-	2	4	1	-	7	9,7	7
45 - 49	-	-	1	3	-	4	57,1	-	-	3	1	-	4	5,6	8
50 - 54	-	-	-	1	-	1	14,3	-	-	-	1	-	1	1,4	2
55 - 59	-	-	-	-	-	-	-	-	-	-	-	-	-	-	-
60 - 64	-	-	-	-	-	-	-	-	-	-	-	-	-	-	-
65 - 69	-	-	-	-	-	-	-	-	-	-	-	-	-	-	-
70+	-	-	-	-	-	-	-	-	-	-	-	-	-	-	-
nezjištěno	-	-	-	-	-	-	-	-	-	-	-	-	-	-	-
celkem	1	1	1	4	-	7	100,0	9	13	43	5	2	72	100,0	79

Tab. č. 459 Cenzové domácnosti rodinné neúplné podle pohlaví
a rodinného stavu osoby v čele cenzové domácnosti a podle počtu
závislých dětí a věku osoby v čele cenzové domácnosti

Stříbro

Počet závislých dětí v cenzové domácnosti, věk osoby v čele cenzové domácnosti	Muži							Ženy							Úhrnem
	svobodní	ženatí	rozvedení	ovdovělí	nezjištěno	celkem	%	svobodné	vdané	rozvedené	ovdovělé	nezjištěno	celkem	%	
Domácnosti se 3+ závislými dětmi															
15 - 19	-	-	-	-	-	-	-	-	-	-	-	-	-	-	-
20 - 24	-	-	-	-	-	-	-	-	-	-	-	-	-	-	-
25 - 29	1	-	-	-	-	1	25,0	1	-	-	1	-	2	12,5	3
30 - 34	-	-	-	-	-	-	-	-	4	4	-	-	8	50,0	8
35 - 39	-	-	-	-	-	-	-	1	1	1	-	-	3	18,8	3
40 - 44	-	-	2	-	-	2	50,0	-	1	2	-	-	3	18,8	5
45 - 49	-	-	-	-	-	-	-	-	-	-	-	-	-	-	-
50 - 54	-	-	-	-	-	-	-	-	-	-	-	-	-	-	-
55 - 59	-	-	1	-	-	1	25,0	-	-	-	-	-	-	-	1
60 - 64	-	-	-	-	-	-	-	-	-	-	-	-	-	-	-
65 - 69	-	-	-	-	-	-	-	-	-	-	-	-	-	-	-
70+	-	-	-	-	-	-	-	-	-	-	-	-	-	-	-
nezjištěno	-	-	-	-	-	-	-	-	-	-	-	-	-	-	-
celkem	1	-	3	-	-	4	100,0	2	6	7	1	-	16	100,0	20
Domácnosti se závislými dětmi celkem															
15 - 19	-	-	-	-	-	-	-	3	-	-	-	-	3	1,2	3
20 - 24	-	-	-	-	-	-	-	16	5	3	-	-	24	9,6	24
25 - 29	3	1	-	-	-	4	11,4	13	19	19	1	1	53	21,2	57
30 - 34	1	2	2	-	-	5	14,3	6	12	39	-	2	59	23,6	64
35 - 39	1	2	2	1	1	7	20,0	4	9	40	2	-	55	22,0	62
40 - 44	-	1	5	1	-	7	20,0	1	9	15	7	-	32	12,8	39
45 - 49	-	-	5	3	-	8	22,9	1	-	8	1	-	10	4,0	18
50 - 54	-	-	-	1	-	1	2,9	-	3	1	6	-	10	4,0	11
55 - 59	-	-	2	-	-	2	5,7	-	1	1	2	-	4	1,6	6
60 - 64	-	-	-	-	-	-	-	-	-	-	-	-	-	-	-
65 - 69	-	-	-	1	-	1	2,9	-	-	-	-	-	-	-	1
70+	-	-	-	-	-	-	-	-	-	-	-	-	-	-	-
nezjištěno	-	-	-	-	-	-	-	-	-	-	-	-	-	-	-
celkem	5	6	16	7	1	35	100,0	44	58	126	19	3	250	100,0	285
Domácnosti rodinné neúplné úhrnem															
15 - 19	-	-	-	-	-	-	-	3	-	-	-	-	3	0,8	3
20 - 24	-	-	-	-	-	-	-	16	5	3	-	-	24	6,3	24
25 - 29	3	1	-	-	-	4	6,0	13	19	19	1	1	53	14,0	57
30 - 34	1	2	2	-	-	5	7,5	6	12	39	-	2	59	15,6	64
35 - 39	1	2	3	1	1	8	11,9	4	9	42	2	-	57	15,0	65
40 - 44	-	3	6	1	-	10	14,9	1	13	19	8	-	41	10,8	51
45 - 49	-	-	10	4	-	14	20,9	3	1	18	6	-	28	7,4	42
50 - 54	-	-	8	1	-	9	13,4	-	7	14	15	-	36	9,5	45
55 - 59	-	2	3	2	-	7	10,4	1	2	10	17	-	30	7,9	37
60 - 64	1	1	1	2	-	5	7,5	-	-	2	6	-	8	2,1	13
65 - 69	-	-	1	3	-	4	6,0	1	-	2	9	1	13	3,4	17
70+	-	-	-	1	-	1	1,5	1	1	-	24	1	27	7,1	28
nezjištěno	-	-	-	-	-	-	-	-	-	-	-	-	-	-	-
celkem	6	11	34	15	1	67	100,0	49	69	168	88	5	379	100,0	446

Tab. č. 460 Cenzové domácnosti vícečlenné nerodinné
a domácnosti jednotlivců podle pohlaví a rodinného stavu osoby
v čele cenzové domácnosti a podle druhu cenzové domácnosti
a věku osoby v čele cenzové domácnosti

Stříbro

Druh cenzové domácnosti, věk osoby v čele cenzové domácnosti	Muži							Ženy							Úhrnem
	svobodní	ženatí	rozvedení	ovdovělí	nezjištěno	celkem	%	svobodné	vdané	rozvedené	ovdovělé	nezjištěno	celkem	%	
Vícečlenné nerodinné domácnosti															
15 - 19	2	-	-	-	-	2	8,7	2	-	-	-	-	2	9,1	4
20 - 24	5	-	-	-	-	5	21,7	1	1	-	-	-	2	9,1	7
25 - 29	3	-	-	-	-	3	13,0	3	-	-	-	-	3	13,6	6
30 - 34	1	-	-	-	-	1	4,3	1	-	-	-	-	1	4,5	2
35 - 39	-	-	-	-	-	-	-	-	-	-	-	-	-	-	-
40 - 44	-	3	-	-	-	3	13,0	-	-	1	-	-	1	4,5	4
45 - 49	2	-	2	-	1	5	21,7	-	-	-	-	-	-	-	5
50 - 54	1	-	-	-	-	1	4,3	-	1	-	-	-	1	4,5	2
55 - 59	-	-	1	-	-	1	4,3	1	-	-	2	-	3	13,6	4
60 - 64	-	-	1	-	-	1	4,3	-	-	1	2	-	3	13,6	4
65 - 69	-	-	-	-	-	-	-	-	-	-	1	-	1	4,5	1
70+	-	-	-	1	-	1	4,3	-	-	1	4	-	5	22,7	6
nezjištěno	-	-	-	-	-	-	-	-	-	-	-	-	-	-	-
celkem	14	3	4	1	1	23	100,0	8	2	3	9	-	22	100,0	45
Domácnosti jednotlivců bydlících samostatně ve vlastním bytě															
15 - 19	1	-	-	-	-	1	0,4	1	-	-	-	-	1	0,3	2
20 - 24	11	2	-	-	1	14	5,2	14	2	-	-	1	17	4,6	31
25 - 29	29	2	1	-	1	33	12,2	10	3	2	1	-	16	4,3	49
30 - 34	16	3	13	-	1	33	12,2	2	1	-	-	-	3	0,8	36
35 - 39	11	2	15	-	2	30	11,1	2	1	-	-	-	3	0,8	33
40 - 44	5	2	14	-	-	21	7,7	2	-	3	-	-	5	1,3	26
45 - 49	4	4	17	2	-	27	10,0	1	1	6	-	1	9	2,4	36
50 - 54	7	2	12	-	1	22	8,1	3	5	15	5	2	30	8,0	52
55 - 59	3	4	12	4	-	23	8,5	-	4	9	18	-	31	8,3	54
60 - 64	2	2	6	3	-	13	4,8	1	4	14	39	1	59	15,8	72
65 - 69	5	1	4	4	-	14	5,2	3	1	8	35	1	48	12,9	62
70+	3	2	4	30	1	40	14,8	3	1	13	132	2	151	40,5	191
nezjištěno	-	-	-	-	-	-	-	-	-	-	-	-	-	-	-
celkem	97	26	98	43	7	271	100,0	42	23	70	230	8	373	100,0	644
Domácnosti jednotlivců bydlících ve vlastním bytě s další CD															
15 - 19	-	-	-	-	-	-	-	-	-	-	-	-	-	-	-
20 - 24	1	-	-	-	-	1	4,5	2	1	-	-	-	3	7,9	4
25 - 29	3	-	-	-	-	3	13,6	1	-	-	-	-	1	2,6	4
30 - 34	1	-	2	-	-	3	13,6	-	-	-	-	-	-	-	3
35 - 39	1	-	2	-	-	3	13,6	1	-	1	-	-	2	5,3	5
40 - 44	-	-	3	-	-	3	13,6	-	-	1	-	-	1	2,6	4
45 - 49	1	-	-	-	1	2	9,1	1	-	-	1	-	2	5,3	4
50 - 54	-	-	2	1	-	3	13,6	1	-	4	2	-	7	18,4	10
55 - 59	-	-	-	-	-	-	-	-	1	4	1	-	6	15,8	6
60 - 64	-	-	-	-	-	-	-	-	1	-	5	-	6	15,8	6
65 - 69	-	1	-	-	-	1	4,5	-	-	1	3	-	4	10,5	5
70+	-	-	-	3	-	3	13,6	-	-	1	5	-	6	15,8	9
nezjištěno	-	-	-	-	-	-	-	-	-	-	-	-	-	-	-
celkem	7	1	9	4	1	22	100,0	6	3	12	17	-	38	100,0	60

Tab. č. 460 Cenzové domácnosti vícečlenné nerodinné
a domácnosti jednotlivců podle pohlaví a rodinného stavu osoby
v čele cenzové domácnosti a podle druhu cenzové domácnosti
a věku osoby v čele cenzové domácnosti

Stříbro

Druh cenzové domácnosti, věk osoby v čele cenzové domácnosti	Muži							Ženy							Úhrnem
	svobodní	ženatí	rozvedení	ovdovělí	nezjištěno	celkem	%	svobodné	vdané	rozvedené	ovdovělé	nezjištěno	celkem	%	
Domácnosti jednotlivců spolubydlících v jiném bytě															
15 - 19	2	-	-	-	-	2	2,9	-	-	-	-	-	-	-	2
20 - 24	6	-	1	-	1	8	11,6	8	2	1	-	1	12	23,5	20
25 - 29	7	2	2	-	1	12	17,4	7	2	-	-	1	10	19,6	22
30 - 34	2	3	1	-	-	6	8,7	1	-	3	-	-	4	7,8	10
35 - 39	1	1	10	-	1	13	18,8	1	-	3	-	1	5	9,8	18
40 - 44	1	-	10	-	1	12	17,4	-	-	1	-	-	1	2,0	13
45 - 49	1	1	3	-	-	5	7,2	-	-	2	-	1	3	5,9	8
50 - 54	-	-	3	-	-	3	4,3	-	-	1	1	-	2	3,9	5
55 - 59	-	-	1	2	-	3	4,3	1	-	-	-	-	1	2,0	4
60 - 64	-	-	-	-	-	-	-	-	-	-	1	-	1	2,0	1
65 - 69	-	-	1	-	-	1	1,4	-	-	-	-	-	-	-	1
70+	-	-	2	2	-	4	5,8	-	-	1	11	-	12	23,5	16
nezjištěno	-	-	-	-	-	-	-	-	-	-	-	-	-	-	-
celkem	20	7	34	4	4	69	100,0	18	4	12	13	4	51	100,0	120
Domácnosti jednotlivců - podnájemníků															
15 - 19	-	-	-	-	-	-	-	-	-	-	-	-	-	-	-
20 - 24	1	1	-	-	-	2	18,2	4	-	-	-	4	44,4	6	
25 - 29	-	1	-	-	-	1	9,1	1	-	-	-	1	22,2	3	
30 - 34	3	1	-	-	-	4	36,4	-	-	1	-	1	11,1	5	
35 - 39	1	1	1	-	-	3	27,3	-	-	-	-	-	-	3	
40 - 44	-	-	-	-	-	-	-	-	-	1	-	1	11,1	1	
45 - 49	-	-	-	-	-	-	-	-	-	-	-	-	-	-	
50 - 54	-	-	-	1	-	1	9,1	-	-	-	-	-	-	1	
55 - 59	-	-	-	-	-	-	-	-	-	-	1	-	1	11,1	1
60 - 64	-	-	-	-	-	-	-	-	-	-	-	-	-	-	
65 - 69	-	-	-	-	-	-	-	-	-	-	-	-	-	-	
70+	-	-	-	-	-	-	-	-	-	-	-	-	-	-	
nezjištěno	-	-	-	-	-	-	-	-	-	-	-	-	-	-	
celkem	5	4	1	1	-	11	100,0	5	-	2	1	1	9	100,0	20
Domácnosti jednotlivců úhrnem															
15 - 19	3	-	-	-	-	3	0,8	1	-	-	-	1	0,2	4	
20 - 24	19	3	1	-	2	25	6,7	28	5	1	-	2	36	7,6	61
25 - 29	39	5	3	-	2	49	13,1	19	5	2	1	2	29	6,2	78
30 - 34	22	7	16	-	1	46	12,3	3	1	4	-	8	1,7	54	
35 - 39	14	4	28	-	3	49	13,1	4	1	4	-	1	10	2,1	59
40 - 44	6	2	27	-	1	36	9,7	2	-	6	-	8	1,7	44	
45 - 49	6	5	20	2	1	34	9,1	2	1	8	1	2	14	3,0	48
50 - 54	7	2	17	2	1	29	7,8	4	5	20	8	2	39	8,3	68
55 - 59	3	4	13	6	-	26	7,0	1	5	13	20	-	39	8,3	65
60 - 64	2	2	6	3	-	13	3,5	1	5	14	45	1	66	14,0	79
65 - 69	5	2	5	4	-	16	4,3	3	1	9	38	1	52	11,0	68
70+	3	2	6	35	1	47	12,6	3	1	15	148	2	169	35,9	216
nezjištěno	-	-	-	-	-	-	-	-	-	-	-	-	-	-	-
celkem	129	38	142	52	12	373	100,0	71	30	96	261	13	471	100,0	844

Tab. č. 461 Cenzové domácnosti bydlící v bytech podle druhu cenzové domácnosti, počtu závislých dětí a podle počtu cenzových domácností v bytě, velikosti, kategorie a stáří bytu

Stříbro

Počet cenzových domácností v bytě, velikost, kategorie a stáří bytu	Úplné rodiny						Neúplné rodiny					Vícečlenné nerodinné domácnosti	Domácnosti jednotlivců			Domácnosti úhrnem
	s počtem závislých dětí					celkem	s počtem závislých dětí				celkem		ve vlast. bytě	v jiném bytě	podnájemníci	
	0	1	2	3	4+		0	1	2	3+						
1. 1 CD v bytě																
1 obytná místnost																
kategorie I.	66	17	5	-	-	88	8	13	2	-	23	4	186	-	-	301
II.	5	-	-	1	-	6	3	3	-	-	6	2	18	-	-	32
III.	2	1	2	-	1	6	1	-	-	-	1	-	9	-	-	16
IV.	1	1	-	-	-	2	-	-	2	-	2	-	4	-	-	8
nezjištěno	-	-	-	-	-	-	-	-	-	-	-	-	-	-	-	-
celkem	74	19	7	1	1	102	12	16	4	-	32	6	217	-	-	357
do r. 1919 a nezjištěno	9	2	-	-	1	12	3	2	3	-	8	1	19	-	-	40
1920 - 1960	6	3	2	1	-	12	2	1	-	-	3	1	26	-	-	42
1961 - 2001	59	14	5	-	-	78	7	13	1	-	21	4	172	-	-	275
2 pokoje																
kategorie I.	210	76	88	10	-	384	39	38	12	4	93	16	195	-	-	688
II.	28	11	7	2	-	48	9	5	4	-	18	1	26	-	-	93
III.	3	-	-	-	-	3	4	1	-	-	5	-	3	-	-	11
IV.	6	-	-	-	-	6	2	-	-	-	2	1	6	-	-	15
nezjištěno	1	-	-	-	-	1	-	-	-	-	-	-	-	-	-	1
celkem	248	87	95	12	-	442	54	44	16	4	118	18	230	-	-	808
do r. 1919 a nezjištěno	26	4	6	2	-	38	14	4	2	-	20	3	30	-	-	91
1920 - 1960	78	25	25	3	-	131	19	12	3	2	36	8	71	-	-	246
1961 - 2001	144	58	64	7	-	273	21	28	11	2	62	7	129	-	-	471
3 pokoje																
kategorie I.	271	142	195	27	1	636	39	33	18	6	96	6	110	-	-	848
II.	24	8	5	2	1	40	9	4	1	-	14	-	25	-	-	79
III.	2	-	-	-	-	2	1	-	-	-	1	-	2	-	-	5
IV.	1	-	-	-	-	1	-	-	-	-	-	1	2	-	-	4
nezjištěno	-	-	-	-	-	-	-	-	-	-	-	-	-	-	-	-
celkem	298	150	200	29	2	679	49	37	19	6	111	7	139	-	-	936
do r. 1919 a nezjištěno	30	9	10	1	1	51	5	4	1	1	11	2	19	-	-	83
1920 - 1960	76	28	36	5	1	146	16	8	5	1	30	2	42	-	-	220
1961 - 2001	192	113	154	23	-	482	28	25	13	4	70	3	78	-	-	633
4 pokoje																
kategorie I.	104	55	61	11	-	231	10	9	6	-	25	3	28	-	-	287
II.	5	1	1	1	-	8	1	-	-	-	1	-	5	-	-	14
III.	-	1	-	-	-	1	-	-	-	-	-	-	-	-	-	1
IV.	-	-	-	-	-	-	-	-	-	-	-	-	1	-	-	1
nezjištěno	-	-	-	-	-	-	-	-	-	-	-	-	-	-	-	-
celkem	109	57	62	12	-	240	11	9	6	-	26	3	34	-	-	303
do r. 1919 a nezjištěno	8	1	-	-	-	9	2	1	-	-	3	1	7	-	-	20
1920 - 1960	23	6	4	1	-	34	4	2	-	-	6	2	6	-	-	48
1961 - 2001	78	50	58	11	-	197	5	6	6	-	17	-	21	-	-	235

Tab. č. 461 Cenzové domácnosti bydlící v bytech podle druhu cenzové domácnosti, počtu závislých dětí a podle počtu cenzových domácností v bytě, velikosti, kategorie a stáří bytu

Stříbro

Počet cenzových domácností v bytě, velikost, kategorie a stáří bytu	Úplné rodiny						Neúplné rodiny					Vícečlenné nerodinné domácnosti	Domácnosti jednotlivců			Domácností úhrnem	
	s počtem závislých dětí					celkem	s počtem závislých dětí				celkem		ve vlast. bytě	v jiném bytě	podnájemníci		
	0	1	2	3	4+		0	1	2	3+							
5+ pokojů																	
kategorie I.	62	28	35	9	1	135	6	1	1	-	8	3	10	-	-	-	156
II.	3	1	2	-	-	6	-	-	-	-	-	-	-	-	-	-	6
III.	-	-	1	-	-	1	-	-	-	-	-	-	-	-	-	-	1
IV.	-	-	-	-	-	-	-	-	-	-	-	-	-	-	-	-	-
nezjištěno	-	-	-	-	-	-	-	-	-	-	-	-	-	-	-	-	-
celkem	65	29	38	9	1	142	6	1	1	-	8	3	10	-	-	-	163
do r. 1919 a nezjištěno	4	-	-	-	-	4	-	-	-	-	-	1	1	-	-	-	6
1920 - 1960	10	3	2	1	-	16	2	-	-	-	2	1	4	-	-	-	23
1961 - 2001	51	26	36	8	1	122	4	1	1	-	6	1	5	-	-	-	134
Nezj. počet místností																	
kategorie I.	1	-	2	-	-	3	1	1	-	-	2	-	2	-	-	-	7
II.	-	-	-	-	-	-	-	-	-	-	-	-	-	-	-	-	-
III.	-	-	-	-	-	-	-	-	-	-	-	-	-	-	-	-	-
IV.	-	-	-	-	-	-	-	-	-	-	-	-	-	-	-	-	-
nezjištěno	-	-	-	-	-	-	-	-	1	-	1	1	4	-	-	-	6
celkem	1	-	2	-	-	3	1	2	-	-	3	1	6	-	-	-	13
do r. 1919 a nezjištěno	-	-	-	-	-	-	-	1	-	-	1	1	4	-	-	-	6
1920 - 1960	-	-	-	-	-	-	1	-	-	-	1	-	-	-	-	-	1
1961 - 2001	1	-	2	-	-	3	-	1	-	-	1	-	2	-	-	-	6
Úhrnem																	
kategorie I.	714	318	386	57	2	1477	103	95	39	10	247	32	531	-	-	-	2287
II.	65	21	15	6	1	108	22	12	5	-	39	3	74	-	-	-	224
III.	7	2	3	-	1	13	6	1	-	-	7	-	14	-	-	-	34
IV.	8	1	-	-	-	9	2	-	2	-	4	2	13	-	-	-	28
nezjištěno	1	-	-	-	-	1	-	1	-	-	1	1	4	-	-	-	7
celkem	795	342	404	63	4	1608	133	109	46	10	298	38	636	-	-	-	2580
do r. 1919 a nezjištěno	77	16	16	3	2	114	24	12	6	1	43	9	80	-	-	-	246
1920 - 1960	193	65	69	11	1	339	44	23	8	3	78	14	149	-	-	-	580
1961 - 2001	525	261	319	49	1	1155	65	74	32	6	177	15	407	-	-	-	1754

Tab. č. 461 Cenzové domácnosti bydlící v bytech podle druhu cenzové domácnosti, počtu závislých dětí a podle počtu cenzových domácností v bytě, velikosti, kategorie a stáří bytu

Stříbro

Počet cenzových domácností v bytě, velikost, kategorie a stáří bytu	Úplné rodiny						Neúplné rodiny					Vícečlenné nerodinné domácnosti	Domácnosti jednotlivců			Domácnosti úhrnem	
	s počtem závislých dětí					celkem	s počtem závislých dětí				celkem		ve vlast. bytě	v jiném bytě	podnájemníci		
	0	1	2	3	4+		0	1	2	3+							
2. 2+ CD v bytě																	
1 obytná místnost																	
kategorie I.	1	2	1	-	-	4	-	4	-	-	4	1	7	2	2	20	
II.	1	-	1	-	-	2	-	-	-	-	-	-	2	1	1	6	
III.	1	1	-	-	-	2	-	-	-	-	-	-	-	-	-	2	
IV.	-	1	-	-	-	1	-	2	-	-	2	-	1	1	-	5	
nezjištěno	-	-	-	-	-	-	-	-	-	-	-	-	-	-	-	-	
celkem	3	4	2	-	-	9	-	6	-	-	6	1	10	4	3	33	
do r. 1919 a nezjištěno	1	1	1	-	-	3	-	2	-	-	2	-	2	1	1	9	
1920 - 1960	1	1	-	-	-	2	-	-	-	-	-	-	-	-	-	2	
1961 - 2001	1	2	1	-	-	4	-	4	-	-	4	1	8	3	2	22	
2 pokoje																	
kategorie I.	12	5	4	-	-	21	8	11	3	1	23	1	18	27	2	92	
II.	3	1	2	-	-	6	2	5	3	1	11	1	4	9	1	32	
III.	-	1	-	-	-	1	-	1	-	-	1	-	1	1	-	4	
IV.	1	-	-	-	-	1	1	-	-	1	2	-	-	1	-	4	
nezjištěno	-	-	-	-	-	-	-	-	-	-	-	-	-	-	-	-	
celkem	16	7	6	-	-	29	11	17	6	3	37	2	23	38	3	132	
do r. 1919 a nezjištěno	4	2	-	-	-	6	1	4	3	-	8	-	3	9	1	27	
1920 - 1960	1	2	4	-	-	7	5	5	1	3	14	1	7	15	1	45	
1961 - 2001	11	3	2	-	-	16	5	8	2	-	15	1	13	14	1	60	
3 pokoje																	
kategorie I.	31	11	3	-	-	45	7	24	11	3	45	2	13	32	8	145	
II.	8	4	-	3	-	15	2	5	5	1	13	-	2	6	3	39	
III.	1	1	-	-	-	2	-	3	-	-	3	-	-	-	-	5	
IV.	1	-	-	-	-	1	-	-	-	-	-	-	-	1	-	2	
nezjištěno	-	-	-	-	-	-	-	-	-	-	-	-	-	-	-	-	
celkem	41	16	3	3	-	63	9	32	16	4	61	2	15	39	11	191	
do r. 1919 a nezjištěno	5	3	1	2	-	11	-	1	4	1	6	-	2	6	1	26	
1920 - 1960	9	3	-	-	-	12	4	10	3	1	18	-	2	7	3	42	
1961 - 2001	27	10	2	1	-	40	5	21	9	2	37	2	11	26	7	123	
4 pokoje																	
kategorie I.	23	18	9	1	-	51	6	12	4	-	22	2	7	16	2	100	
II.	-	-	-	-	-	-	1	1	-	-	2	-	-	2	-	4	
III.	-	-	-	-	-	-	-	-	-	-	-	-	-	-	-	-	
IV.	-	-	-	-	-	-	-	-	-	-	-	-	-	-	-	-	
nezjištěno	-	-	-	-	-	-	-	-	-	-	-	-	-	-	-	-	
celkem	23	18	9	1	-	51	7	13	4	-	24	2	7	18	2	104	
do r. 1919 a nezjištěno	4	2	-	-	-	6	1	4	-	-	5	-	1	3	-	15	
1920 - 1960	5	3	1	-	-	9	-	1	-	-	1	-	-	4	-	14	
1961 - 2001	14	13	8	1	-	36	6	8	4	-	18	2	6	11	2	75	

Tab. č. 461 Cenzové domácnosti bydlící v bytech podle druhu cenzové domácnosti, počtu závislých dětí a podle počtu cenzových domácností v bytě, velikosti, kategorie a stáří bytu

Stříbro

Počet cenzových domácností v bytě, velikost, kategorie a stáří bytu	Úplné rodiny						Neúplné rodiny					Vícečlenné nerodinné domácnosti	Domácnosti jednotlivců			Domácnosti úhrnem	
	s počtem závislých dětí					celkem	s počtem závislých dětí				celkem		ve vlast. bytě	v jiném bytě	podnájemníci		
	0	1	2	3	4+		0	1	2	3+							
5+ pokojů																	
kategorie I.	32	8	11	1	-	52	-	5	2	1	8	-	4	12	1	77	
II.	1	1	-	-	-	2	-	-	-	-	-	-	-	-	-	2	
III.	-	1	-	-	-	1	-	1	1	1	3	-	-	4	-	8	
IV.	-	-	-	-	-	-	-	-	-	-	-	-	-	-	-	-	
nezjištěno	-	-	-	-	-	-	-	-	-	-	-	-	-	-	-	-	
celkem	33	10	11	1	-	55	-	6	3	2	11	-	4	16	1	87	
do r. 1919 a nezjištěno	1	1	-	-	-	2	-	1	1	1	3	-	-	3	-	8	
1920 - 1960	5	1	-	1	-	7	-	-	-	-	-	-	-	4	1	12	
1961 - 2001	27	8	11	-	-	46	-	5	2	1	8	-	4	9	-	67	
Nezj. počet místností																	
kategorie I.	-	-	-	-	-	-	-	-	-	-	-	-	-	-	-	-	
II.	-	-	-	-	-	-	-	-	-	-	-	-	-	-	-	-	
III.	-	-	-	-	-	-	-	-	-	-	-	-	-	-	-	-	
IV.	-	-	-	-	-	-	-	-	-	-	-	-	-	-	-	-	
nezjištěno	-	-	-	-	-	-	-	-	1	-	1	-	-	1	-	2	
celkem	-	-	-	-	-	-	-	-	1	-	1	-	-	1	-	2	
do r. 1919 a nezjištěno	-	-	-	-	-	-	-	-	-	-	-	-	-	-	-	-	
1920 - 1960	-	-	-	-	-	-	-	-	1	-	1	-	-	1	-	2	
1961 - 2001	-	-	-	-	-	-	-	-	-	-	-	-	-	-	-	-	
Úhrnem																	
kategorie I.	99	44	28	2	-	173	21	56	20	5	102	6	49	89	15	434	
II.	13	6	3	3	-	25	5	11	8	2	26	1	8	18	5	83	
III.	2	4	-	-	-	6	-	5	1	1	7	-	1	5	-	19	
IV.	2	1	-	-	-	3	1	2	-	1	4	-	1	3	-	11	
nezjištěno	-	-	-	-	-	-	-	-	1	-	1	-	-	1	-	2	
celkem	116	55	31	5	-	207	27	74	30	9	140	7	59	116	20	549	
do r. 1919 a nezjištěno	15	9	2	2	-	28	2	12	8	2	24	-	8	22	3	85	
1920 - 1960	21	10	5	1	-	37	9	16	5	4	34	1	9	31	5	117	
1961 - 2001	80	36	24	2	-	142	16	46	17	3	82	6	42	63	12	347	

Tab. č. 461 Cenzové domácnosti bydlící v bytech podle druhu cenzové domácnosti, počtu závislých dětí a podle počtu cenzových domácností v bytě, velikosti, kategorie a stáří bytu

Stříbro

Počet cenzových domácností v bytě, velikost, kategorie a stáří bytu	Úplné rodiny						Neúplné rodiny					Vícečlenné nerodinné domácnosti	Domácnosti jednotlivců			Domácnosti úhrnem	
	s počtem závislých dětí					celkem	s počtem závislých dětí				celkem		ve vlast. bytě	v jiném bytě	podnájemníci		
	0	1	2	3	4+		0	1	2	3+							
3. CD v bytech úhrnem																	
1 obytná místnost																	
kategorie I.	67	19	6	-	-	92	8	17	2	-	27	5	193	2	2	321	
II.	6	-	1	1	-	8	3	3	-	-	6	2	20	1	1	38	
III.	3	2	2	-	1	8	1	-	-	-	1	-	9	-	-	18	
IV.	1	2	-	-	-	3	-	2	2	-	4	-	5	1	-	13	
nezjištěno	-	-	-	-	-	-	-	-	-	-	-	-	-	-	-	-	
celkem	77	23	9	1	1	111	12	22	4	-	38	7	227	4	3	390	
do r. 1919 a nezjištěno	10	3	1	-	1	15	3	4	3	-	10	1	21	1	1	49	
1920 - 1960	7	4	2	1	-	14	2	1	-	-	3	1	26	-	-	44	
1961 - 2001	60	16	6	-	-	82	7	17	1	-	25	5	180	3	2	297	
2 pokoje																	
kategorie I.	222	81	92	10	-	405	47	49	15	5	116	17	213	27	2	780	
II.	31	12	9	2	-	54	11	10	7	1	29	2	30	9	1	125	
III.	3	1	-	-	-	4	4	2	-	-	6	-	4	1	-	15	
IV.	7	-	-	-	-	7	3	-	-	1	4	1	6	1	-	19	
nezjištěno	1	-	-	-	-	1	-	-	-	-	-	-	-	-	-	1	
celkem	264	94	101	12	-	471	65	61	22	7	155	20	253	38	3	940	
do r. 1919 a nezjištěno	30	6	6	2	-	44	15	8	5	-	28	3	33	9	1	118	
1920 - 1960	79	27	29	3	-	138	24	17	4	5	50	9	78	15	1	291	
1961 - 2001	155	61	66	7	-	289	26	36	13	2	77	8	142	14	1	531	
3 pokoje																	
kategorie I.	302	153	198	27	1	681	46	57	29	9	141	8	123	32	8	993	
II.	32	12	5	5	1	55	11	9	6	1	27	-	27	6	3	118	
III.	3	1	-	-	-	4	1	3	-	-	4	-	2	-	-	10	
IV.	2	-	-	-	-	2	-	-	-	-	-	1	2	1	-	6	
nezjištěno	-	-	-	-	-	-	-	-	-	-	-	-	-	-	-	-	
celkem	339	166	203	32	2	742	58	69	35	10	172	9	154	39	11	1127	
do r. 1919 a nezjištěno	35	12	11	3	1	62	5	5	5	2	17	2	21	6	1	109	
1920 - 1960	85	31	36	5	1	158	20	18	8	2	48	2	44	7	3	262	
1961 - 2001	219	123	156	24	-	522	33	46	22	6	107	5	89	26	7	756	
4 pokoje																	
kategorie I.	127	73	70	12	-	282	16	21	10	-	47	5	35	16	2	387	
II.	5	1	1	1	-	8	2	1	-	-	3	-	5	2	-	18	
III.	-	1	-	-	-	1	-	-	-	-	-	-	-	-	-	1	
IV.	-	-	-	-	-	-	-	-	-	-	-	-	1	-	-	1	
nezjištěno	-	-	-	-	-	-	-	-	-	-	-	-	-	-	-	-	
celkem	132	75	71	13	-	291	18	22	10	-	50	5	41	18	2	407	
do r. 1919 a nezjištěno	12	3	-	-	-	15	3	5	-	-	8	1	8	3	-	35	
1920 - 1960	28	9	5	1	-	43	4	3	-	-	7	2	6	4	-	62	
1961 - 2001	92	63	66	12	-	233	11	14	10	-	35	2	27	11	2	310	

Tab. č. 461 Cenzové domácnosti bydlící v bytech podle druhu cenzové domácnosti, počtu závislých dětí a podle počtu cenzových domácností v bytě, velikosti, kategorie a stáří bytu

Stříbro

Počet cenzových domácností v bytě, velikost, kategorie a stáří bytu	Úplné rodiny						Neúplné rodiny					Vícečlenné nerodinné domácnosti	Domácnosti jednotlivců			Domácnosti úhrnem	
	s počtem závislých dětí					celkem	s počtem závislých dětí				celkem		ve vlast. bytě	v jiném bytě	podnájemníci		
	0	1	2	3	4+		0	1	2	3+							
5+ pokojů																	
kategorie I.	94	36	46	10	1	187	6	6	3	1	16	3	14	12	1	233	
II.	4	2	2	-	-	8	-	-	-	-	-	-	-	-	-	8	
III.	-	1	1	-	-	2	-	1	1	1	3	-	-	4	-	9	
IV.	-	-	-	-	-	-	-	-	-	-	-	-	-	-	-	-	
nezjištěno	-	-	-	-	-	-	-	-	-	-	-	-	-	-	-	-	
celkem	98	39	49	10	1	197	6	7	4	2	19	3	14	16	1	250	
do r. 1919 a nezjištěno	5	1	-	-	-	6	-	1	1	1	3	1	1	3	-	14	
1920 - 1960	15	4	2	2	-	23	2	-	-	-	2	1	4	4	1	35	
1961 - 2001	78	34	47	8	1	168	4	6	3	1	14	1	9	9	-	201	
Nezj. počet místností																	
kategorie I.	1	-	2	-	-	3	1	1	-	-	2	-	2	-	-	7	
II.	-	-	-	-	-	-	-	-	-	-	-	-	-	-	-	-	
III.	-	-	-	-	-	-	-	-	-	-	-	-	-	-	-	-	
IV.	-	-	-	-	-	-	-	-	-	-	-	-	-	-	-	-	
nezjištěno	-	-	-	-	-	-	-	1	1	-	2	1	4	1	-	8	
celkem	1	-	2	-	-	3	1	2	1	-	4	1	6	1	-	15	
do r. 1919 a nezjištěno	-	-	-	-	-	-	-	1	-	-	1	1	4	-	-	6	
1920 - 1960	-	-	-	-	-	-	1	-	1	-	2	-	-	1	-	3	
1961 - 2001	1	-	2	-	-	3	-	1	-	-	1	-	2	-	-	6	
Úhrnem																	
kategorie I.	813	362	414	59	2	1650	124	151	59	15	349	38	580	89	15	2721	
II.	78	27	18	9	1	133	27	23	13	2	65	4	82	18	5	307	
III.	9	6	3	-	1	19	6	6	1	1	14	-	15	5	-	53	
IV.	10	2	-	-	-	12	3	2	2	1	8	2	14	3	-	39	
nezjištěno	1	-	-	-	-	1	-	1	1	-	2	1	4	1	-	9	
celkem	911	397	435	68	4	1815	160	183	76	19	438	45	695	116	20	3129	
do r. 1919 a nezjištěno	92	25	18	5	2	142	26	24	14	3	67	9	88	22	3	331	
1920 - 1960	214	75	74	12	1	376	53	39	13	7	112	15	158	31	5	697	
1961 - 2001	605	297	343	51	1	1297	81	120	49	9	259	21	449	63	12	2101	

Tab. č. 550 Hospodařící domácnosti podle ekonomické aktivity a postavení v zaměstnání osoby v čele hospodařící domácnosti a podle složení hospodařící domácnosti, druhu a počtu cenзовých domácností a vztahu osoby v čele spolubydlící hospodařící domácnosti k uživateli bytu

Stříbro

Složení hospodařící domácnosti, vztah osoby v čele spolubydlící hospodařící domácnosti k uživateli bytu	Postavení v zaměstnání ekonomicky aktivní osoby v čele HD				Ekonomicky neaktivní osoby v čele HD			Nezjištěná ekon. aktivita osoby v čele HD	Počet HD celkem	
	zaměstnavatelé	zaměstnanci	samostatně činní	ostatní	celkem	nepracující důchodci	ostatní			celkem
I. Složení hospodařící domácnosti										
1. HD = CD	101	1712	209	103	2125	855	46	901	35	3061
domácnosti rodinné úplné celkem	79	1088	152	43	1362	395	1	396	6	1764
v tom:										
bez závislých dětí	23	406	49	23	501	374	1	375	2	878
ženy ekonomicky aktivní	18	313	37	14	382	64	-	64	-	446
ženy ostatní	5	93	12	9	119	310	1	311	2	432
se závislými dětmi	56	682	103	20	861	21	-	21	4	886
ženy ekonomicky aktivní	52	586	89	15	742	18	-	18	1	761
ženy ostatní	4	96	14	5	119	3	-	3	3	125
domácnosti rodinné neúplné celkem	11	237	19	34	301	74	28	102	5	408
v tom:										
bez závislých dětí	2	67	3	9	81	72	2	74	-	155
se závislými dětmi	9	170	16	25	220	2	26	28	5	253
domácnosti nerodinné vícečlenné	-	25	4	-	29	13	2	15	1	45
domácnosti jednotlivců celkem	11	362	34	26	433	373	15	388	23	844
v tom:										
ve vlastním bytě	6	285	23	15	329	351	11	362	13	704
v jiném bytě	4	63	9	11	87	22	3	25	8	120
podnájemníci	1	14	2	-	17	-	1	1	2	20
2. HD = 2 CD	1	24	5	1	31	13	-	13	-	44
rodiče a děti	1	23	5	1	30	13	-	13	-	43
v tom:										
2 úplné rodiny	1	7	1	-	9	6	-	6	-	15
1 úplná a 1 neúplná rodina	-	14	3	-	17	7	-	7	-	24
2 neúplné rodiny	-	2	1	1	4	-	-	-	-	4
ostatní případy dvou CD	-	1	-	-	1	-	-	-	-	1
3. HD = 3+ CD	-	-	-	1	1	1	-	1	-	2
Úhrn hospod. domácností	102	1736	214	105	2157	869	46	915	35	3107
II. HD spolubydlící v bytě podle vztahu osoby v jejich čele k uživateli bytu										
1. domácnosti vícečlenné celkem	5	172	20	14	211	44	13	57	2	270
uživatel bytu	4	106	12	7	129	31	3	34	1	164
děti (vnuci)	1	34	3	5	43	-	7	7	-	50
zeťové - snachy	-	6	3	1	10	-	-	-	-	10
rodiče	-	2	-	-	2	9	-	9	-	11
ostatní příbuzní	-	5	1	-	6	3	1	4	1	11
podnájemníci	-	6	1	1	8	1	1	2	-	10
ostatní cizí osoby	-	13	-	-	13	-	1	1	-	14
2. domácnosti jednotlivců celkem	5	110	14	14	143	42	4	46	11	200
uživatel bytu	-	33	3	3	39	20	-	20	1	60
děti (vnuci)	1	23	2	1	27	-	1	1	3	31
zeťové - snachy	-	-	-	-	-	-	-	-	-	-
rodiče	-	1	-	-	1	15	-	15	-	16
ostatní příbuzní	-	11	-	3	14	5	-	5	2	21
podnájemníci	1	14	2	-	17	-	1	1	2	20
ostatní cizí osoby	3	28	7	7	45	2	2	4	3	52

Tab. č. 551 Hospodařící domácnosti podle počtu členů a podle složení hospodařící domácnosti, druhu a počtu cenzových domácností a počtu ekonomicky aktivních osob

Stříbro

Složení hospodařící domácnosti, druh cenzové domácnosti, počet ekonomicky aktivních osob	Hospodařící domácnosti s počtem členů						Hospodařící domácnosti celkem	%	Počet členů HD		
	1 - 2	3	4	5	6	7+			celkem	s vl. příjmem	
A. HD = CD											
Rodina úplná bez závislých dětí celkem	589	213	65	10	1	-	878	x	2133	2116	
v tom: ženy ekonomicky aktivní											
1	46	1	-	-	-	-	47	10,5	95	95	
2	204	26	-	-	-	-	230	51,6	486	483	
3	x	108	4	-	-	-	112	25,1	340	340	
4+	x	x	47	9	1	-	57	12,8	239	239	
celkem	250	135	51	9	1	-	446	100,0	1160	1157	
ženy ostatní											
0	262	7	-	-	-	-	269	62,3	545	544	
1	77	46	1	-	-	-	124	28,7	296	287	
2	x	25	7	1	-	-	33	7,6	108	105	
3	x	x	6	-	-	-	6	1,4	24	23	
4+	x	x	x	-	-	-	-	-	-	-	
celkem	339	78	14	1	-	-	432	100,0	973	959	
Rodina úplná se závislými dětmi celkem	x	268	505	102	10	1	886	x	3401	1891	
v tom: ženy ekonomicky aktivní											
1	x	4	7	1	-	-	12	1,6	45	23	
2	x	210	361	58	3	-	632	83,0	2382	1285	
3	x	x	84	22	3	-	109	14,3	464	332	
4+	x	x	x	7	1	-	8	1,1	41	33	
celkem	x	214	452	88	7	-	761	100,0	2932	1673	
ženy ostatní											
0	x	2	4	-	-	-	6	4,8	22	4	
1	x	52	48	11	1	1	113	90,4	416	191	
2	x	x	1	-	1	-	2	1,6	10	7	
3	x	x	x	3	-	-	3	2,4	15	11	
4+	x	x	x	x	1	-	1	0,8	6	5	
celkem	x	54	53	14	3	1	125	100,0	469	218	
Rodina neúplná bez závislých dětí počet osob ekonomicky aktivních:											
0	11	1	-	-	-	-	12	7,7	25	24	
1	57	4	-	-	-	-	61	39,4	126	122	
2	50	9	1	-	-	-	60	38,7	131	131	
3	x	17	2	-	-	-	19	12,3	59	58	
4+	x	x	3	-	-	-	3	1,9	12	12	
celkem	118	31	6	-	-	-	155	100,0	353	347	

Tab. č. 551 Hospodařící domácnosti podle počtu členů a podle složení hospodařící domácnosti, druhu a počtu cenzových domácností a počtu ekonomicky aktivních osob

Stříbro

Složení hospodařící domácnosti, druh cenzové domácnosti, počet ekonomicky aktivních osob	Hospodařící domácnosti s počtem členů						Hospodařící domácnosti celkem	%	Počet členů HD		
	1 - 2	3	4	5	6	7+			celkem	s vl. příjmem	
Rodina neúplná se závislými dětmi											
počet osob ekonomicky aktivních:											
0	16	13	1	2	-	-	32	12,6	85	26	
1	109	62	19	1	-	-	191	75,5	485	199	
2	x	19	6	1	-	-	26	10,3	86	54	
3	x	x	4	-	-	-	4	1,6	16	12	
4+	x	x	x	-	-	-	-	-	-	-	
celkem	125	94	30	4	-	-	253	100,0	672	291	
Vícečlenná nerodinná domácnost											
počet osob ekonomicky aktivních:											
0	10	-	-	-	-	-	10	22,2	20	15	
1	22	1	-	-	-	-	23	51,1	47	40	
2	7	1	-	-	-	-	8	17,8	17	17	
3	x	1	-	-	-	-	1	2,2	3	3	
4+	x	x	1	1	-	1	3	6,7	23	13	
celkem	39	3	1	1	-	1	45	100,0	110	88	
Domácnost jednotlivců											
muži											
0	99	x	x	x	x	x	99	26,5	99	80	
1	274	x	x	x	x	x	274	73,5	274	274	
celkem	373	x	x	x	x	x	373	100,0	373	354	
ženy											
0	312	x	x	x	x	x	312	66,2	312	297	
1	159	x	x	x	x	x	159	33,8	159	159	
celkem	471	x	x	x	x	x	471	100,0	471	456	
muži a ženy úhrnem											
0	411	x	x	x	x	x	411	48,7	411	377	
1	433	x	x	x	x	x	433	51,3	433	433	
celkem	844	x	x	x	x	x	844	100,0	844	810	
Úhrn HD = CD											
počet osob ekonomicky aktivních											
0	710	23	5	2	-	-	740	24,2	1108	990	
1	744	170	75	13	1	1	1004	32,8	1943	1390	
2	261	290	376	60	4	-	991	32,4	3220	2082	
3	x	126	100	25	3	-	254	8,3	921	779	
4+	x	x	51	17	3	1	72	2,4	321	302	
celkem	1715	609	607	117	11	2	3061	100,0	7513	5543	

Tab. č. 551 Hospodařící domácnosti podle počtu členů a podle složení hospodařící domácnosti, druhu a počtu cenzových domácností a počtu ekonomicky aktivních osob

Stříbro

Složení hospodařící domácnosti, druh cenzové domácnosti, počet ekonomicky aktivních osob	Hospodařící domácnosti s počtem členů						Hospodařící domácnosti celkem	%	Počet členů HD		
	1 - 2	3	4	5	6	7+			celkem	s vl. příjmem	
B. HD = 2 CD											
Rodiče a děti											
počet osob ekonomicky aktivních											
0	x	x	-	-	-	-	-	-	-	-	-
1	x	x	1	2	2	-	5	11,6	26	15	
2	x	x	7	3	4	1	15	34,9	74	52	
3	x	x	3	5	3	2	13	30,2	71	50	
4+	x	x	2	3	2	3	10	23,3	57	44	
celkem	x	x	13	13	11	6	43	100,0	228	161	
Ostatní případy dvou CD											
počet osob ekonomicky aktivních											
0	x	x	-	-	-	-	-	-	-	-	
1	x	x	-	-	-	-	-	-	-	-	
2	x	x	-	-	-	-	-	-	-	-	
3	x	x	-	-	1	-	1	100,0	6	4	
4+	x	x	-	-	-	-	-	-	-	-	
celkem	x	x	-	-	1	-	1	100,0	6	4	
Úhrn HD = 2 CD											
počet osob ekonomicky aktivních											
0	x	x	-	-	-	-	-	-	-	-	
1	x	x	1	2	2	-	5	11,4	26	15	
2	x	x	7	3	4	1	15	34,1	74	52	
3	x	x	3	5	4	2	14	31,8	77	54	
4+	x	x	2	3	2	3	10	22,7	57	44	
celkem	x	x	13	13	12	6	44	100,0	234	165	
C. HD = 3+ CD											
počet osob ekonomicky aktivních:											
0	x	x	x	x	-	-	-	-	-	-	
1	x	x	x	x	-	1	1	50,0	11	5	
2	x	x	x	x	-	-	-	-	-	-	
3	x	x	x	x	-	1	1	50,0	7	4	
4+	x	x	x	x	-	-	-	-	-	-	
celkem	x	x	x	x	-	2	2	100,0	18	9	
Úhrn HD se 2+ CD											
počet osob ekonomicky aktivních											
0	x	x	-	-	-	-	-	-	-	-	
1	x	x	1	2	2	1	6	13,0	37	20	
2	x	x	7	3	4	1	15	32,6	74	52	
3	x	x	3	5	4	3	15	32,6	84	58	
4+	x	x	2	3	2	3	10	21,7	57	44	
celkem	x	x	13	13	12	8	46	100,0	252	174	

Tab. č. 552 Hospodařící domácnosti podle počtu závislých členů
a podle složení hospodařící domácnosti, druhu a počtu cenzových
domácností a podle počtu ekonomicky aktivních osob

Stříbro

Složení hospodařící domácnosti, druh cenzové domácnosti, počet ekonomicky aktivních osob	Hospodařící domácnosti s počtem závislých členů						Hospodařící domácnosti celkem	Závislé osoby celkem	Prům. počet členů HD		
	0	1	2	3	4	5+			celkem	závislých	
A. HD = CD											
Rodina úplná bez závislých dětí celkem	864	14	-	-	-	-	878	14	2,43	0,02	
v tom: ženy ekonomicky aktivní											
1	47	-	-	-	-	-	47	-	2,02	-	
2	228	2	-	-	-	-	230	2	2,11	0,01	
3	112	-	-	-	-	-	112	-	3,04	-	
4+	57	-	-	-	-	-	57	-	4,19	-	
celkem	444	2	-	-	-	-	446	2	2,60	0,00	
ženy ostatní											
0	269	-	-	-	-	-	269	-	2,03	-	
1	115	9	-	-	-	-	124	9	2,39	0,07	
2	31	2	-	-	-	-	33	2	3,27	0,06	
3	5	1	-	-	-	-	6	1	4,00	0,17	
4+	-	-	-	-	-	-	-	-	X	X	
celkem	420	12	-	-	-	-	432	12	2,25	0,03	
Rodina úplná se závislými dětmi celkem	x	369	429	81	6	1	886	1499	3,84	1,69	
v tom: ženy ekonomicky aktivní											
1	x	4	7	1	-	-	12	21	3,75	1,75	
2	x	225	351	54	2	-	632	1097	3,77	1,74	
3	x	88	19	2	-	-	109	132	4,26	1,21	
4+	x	8	-	-	-	-	8	8	5,13	1,00	
celkem	x	325	377	57	2	-	761	1258	3,85	1,65	
ženy ostatní											
0	x	3	1	2	-	-	6	11	3,67	1,83	
1	x	37	49	22	4	1	113	222	3,68	1,96	
2	x	1	1	-	-	-	2	3	5,00	1,50	
3	x	2	1	-	-	-	3	4	5,00	1,33	
4+	x	1	-	-	-	-	1	1	6,00	1,00	
celkem	x	44	52	24	4	1	125	241	3,75	1,93	
Rodina neúplná bez závislých dětí počet osob ekonomicky aktivních											
0	11	1	-	-	-	-	12	1	2,08	0,08	
1	61	-	-	-	-	-	61	-	2,07	-	
2	60	-	-	-	-	-	60	-	2,18	-	
3	18	1	-	-	-	-	19	1	3,11	0,05	
4+	3	-	-	-	-	-	3	-	4,00	-	
celkem	153	2	-	-	-	-	155	2	2,28	0,01	

Tab. č. 552 Hospodařící domácnosti podle počtu závislých členů
a podle složení hospodařící domácnosti, druhu a počtu cenzových
domácností a podle počtu ekonomicky aktivních osob

Stříbro

Složení hospodařící domácnosti, druh cenzové domácnosti, počet ekonomicky aktivních osob	Hospodařící domácnosti s počtem závislých členů						Hospodařící domácnosti celkem	Závislé osoby celkem	Prům. počet členů HD		
	0	1	2	3	4	5+			celkem	závislých	
Rodina neúplná se závislými dětmi											
počet osob ekonomicky aktivních											
0	x	17	10	3	2	-	32	54	2,66	1,69	
1	x	115	59	16	1	-	191	285	2,54	1,49	
2	x	21	5	-	-	-	26	31	3,31	1,19	
3	x	4	-	-	-	-	4	4	4,00	1,00	
4+	x	-	-	-	-	-	-	-	X	X	
celkem	x	157	74	19	3	-	253	374	2,66	1,48	
Vícečlenná nerodinná domácnost											
počet osob ekonomicky aktivních											
0	5	5	-	-	-	-	10	5	2,00	0,50	
1	18	4	1	-	-	-	23	6	2,04	0,26	
2	8	-	-	-	-	-	8	-	2,13	-	
3	1	-	-	-	-	-	1	-	3,00	-	
4+	2	-	-	-	-	1	3	5	7,67	1,67	
celkem	34	9	1	-	-	1	45	16	2,44	0,36	
Domácnost jednotlivců											
muži											
0	96	3	x	x	x	x	99	3	1,00	0,03	
1	274	x	x	x	x	x	274	-	1,00	-	
celkem	370	3	x	x	x	x	373	3	1,00	0,01	
ženy											
0	304	8	x	x	x	x	312	8	1,00	0,03	
1	159	x	x	x	x	x	159	-	1,00	-	
celkem	463	8	x	x	x	x	471	8	1,00	0,02	
muži a ženy úhrnem											
0	400	11	x	x	x	x	411	11	1,00	0,03	
1	433	x	x	x	x	x	433	-	1,00	-	
celkem	833	11	x	x	x	x	844	11	1,00	0,01	
Úhrn HD = CD											
počet osob ekonomicky aktivních											
0	685	37	11	5	2	-	740	82	1,50	0,11	
1	674	169	116	39	5	1	1004	543	1,94	0,54	
2	327	251	357	54	2	-	991	1135	3,25	1,15	
3	136	96	20	2	-	-	254	142	3,63	0,56	
4+	62	9	-	-	-	1	72	14	4,46	0,19	
celkem	1884	562	504	100	9	2	3061	1916	2,45	0,63	

Tab. č. 552 Hospodařící domácnosti podle počtu závislých členů
a podle složení hospodařící domácnosti, druhu a počtu cenzových
domácností a podle počtu ekonomicky aktivních osob

Stříbro

Složení hospodařící domácnosti, druh cenzové domácnosti, počet ekonomicky aktivních osob	Hospodařící domácnosti s počtem závislých členů						Hospodařící domácnosti celkem	Závislé osoby celkem	Prům. počet členů HD		
	0	1	2	3	4	5+			celkem	závislých	
B. HD = 2 CD											
Rodiče a děti											
počet osob ekonomicky aktivních											
0	-	-	-	-	-	-	-	-	-	X	X
1	-	2	1	1	1	-	5	11	5,20	2,20	
2	-	9	5	1	-	-	15	22	4,93	1,47	
3	2	5	3	2	1	-	13	21	5,46	1,62	
4+	2	4	3	1	-	-	10	13	5,70	1,30	
celkem	4	20	12	5	2	-	43	67	5,30	1,56	
Ostatní případy dvou CD											
počet osob ekonomicky aktivních											
0	-	-	-	-	-	-	-	-	X	X	
1	-	-	-	-	-	-	-	-	X	X	
2	-	-	-	-	-	-	-	-	X	X	
3	-	-	1	-	-	-	1	2	6,00	2,00	
4+	-	-	-	-	-	-	-	-	X	X	
celkem	-	-	1	-	-	-	1	2	6,00	2,00	
Úhrn HD = 2 CD											
počet osob ekonomicky aktivních											
0	-	-	-	-	-	-	-	-	X	X	
1	-	2	1	1	1	-	5	11	5,20	2,20	
2	-	9	5	1	-	-	15	22	4,93	1,47	
3	2	5	4	2	1	-	14	23	5,50	1,64	
4+	2	4	3	1	-	-	10	13	5,70	1,30	
celkem	4	20	13	5	2	-	44	69	5,32	1,57	
C. HD = 3+ CD											
počet osob ekonomicky aktivních											
0	-	-	-	-	-	-	-	-	X	X	
1	-	-	-	-	-	1	1	6	11,00	6,00	
2	-	-	-	-	-	-	-	-	X	X	
3	-	-	-	1	-	-	1	3	7,00	3,00	
4+	-	-	-	-	-	-	-	-	X	X	
celkem	-	-	-	1	-	1	2	9	9,00	4,50	
Úhrn HD se 2+ CD											
počet osob ekonomicky aktivních											
0	-	-	-	-	-	-	-	-	X	X	
1	-	2	1	1	1	1	6	17	6,17	2,83	
2	-	9	5	1	-	-	15	22	4,93	1,47	
3	2	5	4	3	1	-	15	26	5,60	1,73	
4+	2	4	3	1	-	-	10	13	5,70	1,30	
celkem	4	20	13	6	2	1	46	78	5,48	1,70	

Tab. č. 553 Hospodařící domácnosti podle počtu ekonomicky aktivních členů, počtu nepracujících důchodců a podle ekonomické aktivity a postavení v zaměstnání osoby v čele hospodařící domácnosti

Stříbro

Ekonomická aktivita osoby v čele hospodařící domácnosti, počet hospodařících domácností, počet a ekonomická aktivita jejich členů	Hospodařící domácnosti s počtem členů ekonomicky aktivních														
	0			1			2			3+			úhrnem		
	celkem	neprac. důchodci		celkem	neprac. důchodci		celkem	neprac. důchodci		celkem	neprac. důchodci		celkem	neprac. důchodci	
		1	2+		1	2+		1	2+		1	2+		1	2+
1. Ek. aktivní - zaměstnavatelé															
Počet HD	x	x	x	26	1	1	55	4	-	21	3	-	102	8	1
Počet členů HD	x	x	x	57	2	3	186	15	-	82	15	-	325	32	3
v tom:															
ekonomicky aktivních nepracujících důchodců	x	x	x	26	1	1	110	8	-	68	9	-	204	18	1
závislých dětí	x	x	x	3	1	2	4	4	-	3	3	-	10	8	2
ostatních	x	x	x	24	-	-	72	3	-	11	3	-	107	6	-
	x	x	x	4	-	-	-	-	-	-	-	-	4	-	-
2. Ek. aktivní - zaměstnanci															
Počet HD	x	x	x	682	79	7	784	44	5	270	18	-	1736	141	12
Počet členů HD	x	x	x	1238	180	23	2531	151	25	1043	89	-	4812	420	48
v tom:															
ekonomicky aktivních nepracujících důchodců	x	x	x	682	79	7	1568	88	10	882	60	-	3132	227	17
závislých dětí	x	x	x	93	79	14	54	44	10	18	18	-	165	141	24
ostatních	x	x	x	360	18	1	900	19	5	135	11	-	1395	48	6
	x	x	x	103	4	1	9	-	-	8	-	-	120	4	1
3. Ek. aktivní - samostatně činní															
Počet HD	x	x	x	78	13	-	100	4	1	36	2	-	214	19	1
Počet členů HD	x	x	x	152	29	-	347	18	6	142	10	-	641	57	6
v tom:															
ekonomicky aktivních nepracujících důchodců	x	x	x	78	13	-	200	8	2	114	7	-	392	28	2
závislých dětí	x	x	x	13	13	-	6	4	2	2	2	-	21	19	2
ostatních	x	x	x	44	2	-	138	5	2	26	1	-	208	8	2
	x	x	x	17	1	-	3	1	-	-	-	-	20	2	-
4. Ek. aktivní - ostatní															
Počet HD	x	x	x	3	-	-	3	-	-	1	-	-	7	-	-
Počet členů HD	x	x	x	6	-	-	13	-	-	4	-	-	23	-	-
v tom:															
ekonomicky aktivních nepracujících důchodců	x	x	x	3	-	-	6	-	-	4	-	-	13	-	-
závislých dětí	x	x	x	-	-	-	-	-	-	-	-	-	-	-	-
ostatních	x	x	x	2	-	-	7	-	-	-	-	-	9	-	-
	x	x	x	1	-	-	-	-	-	-	-	-	1	-	-
5. Ek. aktivní - nezj. postavení v zam.															
Počet HD	x	x	x	61	11	-	22	1	-	15	3	-	98	15	-
Počet členů HD	x	x	x	127	26	-	62	3	-	60	17	-	249	46	-
v tom:															
ekonomicky aktivních nepracujících důchodců	x	x	x	61	11	-	44	2	-	51	10	-	156	23	-
závislých dětí	x	x	x	11	11	-	1	1	-	3	3	-	15	15	-
ostatních	x	x	x	47	4	-	16	-	-	5	3	-	68	7	-
	x	x	x	8	-	-	1	-	-	1	1	-	10	1	-

Tab. č. 553 Hospodařící domácnosti podle počtu ekonomicky aktivních členů, počtu nepracujících důchodců a podle ekonomické aktivity a postavení v zaměstnání osoby v čele hospodařící domácnosti

Stříbro

Ekonomická aktivita osoby v čele hospodařící domácnosti, počet hospodařících domácností, počet a ekonomická aktivita jejich členů	Hospodařící domácnosti s počtem členů ekonomicky aktivních														
	0			1			2			3+			úhrnem		
	celkem	neprac. důchodci		celkem	neprac. důchodci		celkem	neprac. důchodci		celkem	neprac. důchodci		celkem	neprac. důchodci	
		1	2+		1	2+		1	2+		1	2+		1	2+
6. Ekonomicky aktivní celkem															
Počet HD	x	x	x	850	104	8	964	53	6	343	26	-	2157	183	14
Počet členů HD	x	x	x	1580	237	26	3139	187	31	1331	131	-	6050	555	57
v tom:															
ekonomicky aktivních nepracujících důchodců závislých dětí ostatních	x	x	x	850	104	8	1928	106	12	1119	86	-	3897	296	20
	x	x	x	120	104	16	65	53	12	26	26	-	211	183	28
	x	x	x	477	24	1	1133	27	7	177	18	-	1787	69	8
	x	x	x	133	5	1	13	1	-	9	1	-	155	7	1
7. Ekonomicky neaktivní celkem															
Počet HD	708	386	283	159	114	42	41	31	10	7	3	3	915	534	338
Počet členů HD	1060	405	575	396	251	138	151	103	48	38	15	19	1645	774	780
v tom:															
ekonomicky aktivních nepracujících důchodců závislých dětí ostatních	x	x	x	159	114	42	82	62	20	21	9	9	262	185	71
	958	386	572	199	114	85	52	31	21	9	3	6	1218	534	684
	49	6	2	29	20	8	16	10	6	5	2	3	99	38	19
	53	13	1	9	3	3	1	-	1	3	1	1	66	17	6
8. Z toho: nepracující důchodci															
Počet HD	666	384	282	156	114	42	41	31	10	6	3	3	869	532	337
Počet členů HD	972	400	572	389	251	138	151	103	48	34	15	19	1546	769	777
v tom:															
ekonomicky aktivních nepracujících důchodců závislých dětí ostatních	x	x	x	156	114	42	82	62	20	18	9	9	256	185	71
	954	384	570	199	114	85	52	31	21	9	3	6	1214	532	682
	7	5	2	28	20	8	16	10	6	5	2	3	56	37	19
	11	11	-	6	3	3	1	-	1	2	1	1	20	15	5
9. Nejistěná ekonomická aktivita															
Počet HD	32	1	-	1	-	-	1	1	-	1	-	-	35	2	-
Počet členů HD	48	2	-	4	-	-	4	4	-	14	-	-	70	6	-
v tom:															
ekonomicky aktivních nepracujících důchodců závislých dětí ostatních	x	x	x	1	-	-	2	2	-	4	-	-	7	2	-
	1	1	-	-	-	-	1	1	-	-	-	-	2	2	-
	11	-	-	2	-	-	-	-	-	-	-	-	13	-	-
	36	1	-	1	-	-	1	1	-	10	-	-	48	2	-
10. Úhrnem															
Počet HD	740	387	283	1010	218	50	1006	85	16	351	29	3	3107	719	352
Počet členů HD	1108	407	575	1980	488	164	3294	294	79	1383	146	19	7765	1335	837
v tom:															
ekonomicky aktivních nepracujících důchodců závislých dětí ostatních	x	x	x	1010	218	50	2012	170	32	1144	95	9	4166	483	91
	959	387	572	319	218	101	118	85	33	35	29	6	1431	719	712
	60	6	2	508	44	9	1149	37	13	182	20	3	1899	107	27
	89	14	1	143	8	4	15	2	1	22	2	1	269	26	7

Sčítání lidu, domů a bytů 2001 – obyvatelstvo, byty, domy a domácnosti

Zpracoval:

Odbor populačních cenzů Českého statistického úřadu

Ředitelka odboru: Ing. Jiřina Růžková, CSc.

Praha, květen 2003



Sčítání lidu, domů a bytů

WWW.CZSO.CZ

Kód: e-4103-02

Objednávky zasílejte na adresu:
Český statistický úřad
odbor informačních služeb
Sokolovská č. n. 142
186 04 Praha 8

e-mail: objednavky@gw.czso.cz

© Český statistický úřad, 2003