

republika

kraj

okres

město

SČÍTÁNÍ LIDU, DOMŮ A BYTŮ K 1. 3. 2001

OBYVATELSTVO, BYTY, DOMY A DOMÁCNOSTI

Stod



Český statistický úřad



Sčítání lidu, domů a bytů

OBVATELSTVO

Ročník 2003

SLDB
Kód publikace: e - 4103 - 02

Praha, 19. května 2003
Č.j.: 548 / 03 - 3320

Sčítání lidu, domů a bytů k 1. 3. 2001 - obyvatelstvo, byty, domy a domácnosti Stod

Zpracoval: Odbor populačních cenů

Ředitelka odboru: Ing. Jiřina Růžková, CSc.

Kontaktní zaměstnanec: Ing. Josef Škrabal, tel.: 241019175, e-mail: skrabal@gw.czso.cz

Ing. Štěpánka Morávková, tel.: 241019177, e-mail: moravkova@gw.czso.cz

Český statistický úřad
2003

Zajímají Vás nejnovější údaje o inflaci, HDP, obyvatelstvu, průměrných mzdách a mnohé další?
Najdete je na stránkách ČSÚ na Internetu:

www.czso.cz

ISBN: 80-250-0371-X

© Český statistický úřad, Praha 2003

OBSAH

	Strana
ÚVOD	7
METODICKÉ VYSVĚTLIVKY	8
MAPOVÁ ČÁST	
Územní členění ČR	13
Hustota zalidnění – SLDB 2001	14
Podíl nezaměstnaných obyvatel z ekonomicky aktivních celkem – SLDB 2001	15
Průměrné stáří trvale obydlených domů – SLDB 2001	16
Podíl bytů ve vlastním domě a v osobním vlastnictví z bytů celkem – SLDB 2001	17
Průměrný počet osob bydlících v bytě – SLDB 2001	18
Podíl úplných rodin z úhrnu domácností – SLDB 2001	19
TABULKOVÁ ČÁST	
Tab. 150 Obyvatelstvo podle pohlaví, rodinného stavu a podle věku.....	21
Tab. 151 Obyvatelstvo podle ekonomické aktivity, podle věku a podle pohlaví	24
Tab. 152 Obyvatelstvo podle národnosti a podle pohlaví a věku.....	30
Tab. 153 Obyvatelstvo podle národnosti a podle mateřského jazyka a pohlaví	34
Tab. 154 Obyvatelstvo podle národnosti, podle nejvyššího ukončeného vzdělání, ekonomické aktivity, postavení v zaměstnání, odvětví ekonomické činnosti, druhého zaměstnání a podle pohlaví	35
Tab. 155 Obyvatelstvo 15leté a starší podle věku, podle nejvyššího ukončeného vzdělání, oborů vzdělání a podle pohlaví.....	47
Tab. 156 Obyvatelstvo podle věku, podle náboženského vyznání a podle pohlaví.....	50
Tab. 157 Obyvatelstvo podle věku, podle místa trvalého pobytu v době narození a podle pohlaví	53
Tab. 158 Obyvatelstvo podle věku, podle místa trvalého pobytu jeden rok před sčítáním a podle pohlaví	62
Tab. 159 Obyvatelstvo podle státního občanství, druhu pobytu a podle pohlaví, věku, nejvyššího ukončeného vzdělání a ekonomické aktivity	65
Tab. 160 Obyvatelstvo ekonomicky aktivní podle postavení v zaměstnání, počtu zaměstnanců u zaměstnavatelů a podle pohlaví a věku.....	69

Tab. 161	Obyvatelstvo ekonomicky aktivní podle postavení v zaměstnání, počtu zaměstnanců u zaměstnavatelů, podle ekonomické aktivity, nejvyššího ukončeného vzdělání a podle pohlaví.....	71
Tab. 162	Obyvatelstvo ekonomicky aktivní podle ekonomické aktivity, postavení v zaměstnání, podle hlavních tříd zaměstnání, odvětví ekonomické činnosti a podle pohlaví.....	74
Tab. 163	Obyvatelstvo ekonomicky aktivní podle věku, podle hlavních tříd a vybraných tříd zaměstnání a podle pohlaví.....	77
Tab. 164	Obyvatelstvo ekonomicky aktivní podle nejvyššího ukončeného vzdělání, podle hlavních tříd a vybraných tříd zaměstnání a podle pohlaví.....	80
Tab. 165	Obyvatelstvo ekonomicky aktivní podle věku, podle odvětví ekonomické činnosti a podle pohlaví.....	83
Tab. 166	Zaměstnané osoby podle pohlaví, druhého nebo dalšího zaměstnání a podle nejvyššího ukončeného vzdělání, hlavních tříd zaměstnání a odvětví ekonomické činnosti hlavního zaměstnání.....	86
Tab. 167	Zaměstnavatelé podle věku, podle počtu zaměstnávaných osob, nejvyššího ukončeného vzdělání, odvětví ekonomické činnosti a podle pohlaví.....	87
Tab. 168	Ženy podle počtu narozených dětí a podle rodinného stavu, pořadí manželství a věku ženy.....	90
Tab. 169	Vdané ženy podle pořadí manželství, postavení v zaměstnání u ekonomicky aktivních, podle délky trvání manželství, počtu narozených dětí z nynějšího manželství a podle věku ženy.....	92
Tab. 170	Vdané ženy podle pořadí manželství, ekonomické aktivity, postavení v zaměstnání, podle délky trvání manželství, počtu všech narozených dětí a podle věku ženy.....	98
Tab. 171	Ženy se závislými dětmi podle věku závislých dětí, podle počtu závislých dětí, věku ženy a podle ekonomické aktivity a rodinného stavu.....	104
Tab. 172	Ekonomicky aktivní ženy se závislými dětmi podle rodinného stavu, věku nejmladšího dítěte a podle počtu závislých dětí a věku ženy.....	112
Tab. 173	Osoby žijící v manželství podle pořadí manželství a faktická manželství společně bydlících osob podle rodinného stavu, podle pohlaví a věku.....	113
Tab. 250	Trvale obydlené domy s byty podle období výstavby nebo rekonstrukce, podle počtu bytů, technického vybavení, počtu nadzemních podlaží, materiálu nosných zdí a podle druhu domu.....	114
Tab. 251	Trvale obydlené domy s byty podle vlastníka domu, podle období výstavby nebo rekonstrukce, počtu bytů a podle druhu domu.....	130
Tab. 252	Trvale obydlené domy s byty podle vlastníka domu, podle druhu domu a velikosti bytu.....	142
Tab. 253	Domy a obydlí mimo bytový fond podle obydlenosti, počtu bytů a trvale bydlících osob a podle druhu domu.....	144
Tab. 254	Neobydlené domy s byty podle důvodu neobydlenosti, podle druhu domu a počtu bytů.....	145
Tab. 350	Trvale obydlené byty podle velikosti kuchyně, plochy bytu, počtu obytných místností, počtu cenzových domácností a bydlících osob, podle kategorie a velikosti bytu a podle druhu domu a právního důvodu užívání bytu.....	146
Tab. 351	Trvale obydlené byty podle období výstavby nebo rekonstrukce domu, podle kategorie a velikosti bytu a podle druhu domu a právního důvodu užívání bytu.....	155
Tab. 352	Trvale obydlené byty podle materiálu nosných zdí domu, počtu obytných místností, plochy bytu, počtu cenzových domácností a bydlících osob, podle období výstavby nebo rekonstrukce domu, kategorie a velikosti bytu a podle druhu domu a právního důvodu užívání bytu.....	164

Tab. 353	Trvale obydlené byty podle právního důvodu užívání bytu a podle druhu domu, velikosti a kategorie bytu a dalších charakteristik úrovně bydlení	182
Tab. 354	Trvale obydlené byty podle ekonomické aktivity a postavení v zaměstnání osoby v čele cenzové domácnosti uživatele bytu, podle velikosti, kategorie a právního důvodu užívání bytu a podle druhu domu	184
Tab. 355	Trvale obydlené byty podle právního důvodu užívání bytu a podle druhu a vlastníka domu	188
Tab. 356	Trvale obydlené byty podle období výstavby nebo rekonstrukce domu, podle velikosti, polohy a technického vybavení bytu a podle druhu domu a právního důvodu užívání bytu	189
Tab. 357	Trvale obydlené byty podle velikosti bytu, podle polohy a technického vybavení bytu a podle druhu domu a právního užívání bytu	205
Tab. 358	Trvale obydlené byty podle počtu cenzových domácností a bydlících osob, podle úrovně ukazatelů bydlení a podle druhu domu a právního důvodu užívání bytu	221
Tab. 359	Trvale obydlené byty podle velikosti bytu, počtu obytných místností, počtu cenzových domácností, bydlících osob a podle druhu domu a velikosti obytné plochy	229
Tab. 360	Trvale obydlené byty podle velikosti bytu, plochy bytu a počtu bydlících osob, podle složení bytové domácnosti a podle druhu domu a právního důvodu užívání bytu	232
Tab. 361	Ukazatele úrovně bydlení a bytového fondu podle období výstavby nebo rekonstrukce domu a podle druhu domu	240
Tab. 362	Trvale obydlené byty podle vybavení a rekreačních možností bytové domácnosti a podle počtu, druhu a velikosti cenzových domácností v bytě, ekonomické aktivity, postavení v zaměstnání a věku osoby v čele CD uživatele bytu a právního důvodu užívání bytu (absolutní údaje).....	243
Tab. 364	Neobydlené byty v trvale obydlených domech podle důvodu neobydlenosti bytu a podle druhu domu, období výstavby nebo rekonstrukce domu, právního důvodu užívání bytu a materiálu nosných zdí domu.....	245
Tab. 450	Cenzové domácnosti podle druhu domácnosti a podle způsobu ubytování a spolubydlících jednotlivců, cenzové domácnosti spolubydlící podle vztahu osoby v jejich čele k uživateli bytu a společně hospodařící cenzové domácnosti podle vztahu osoby v jejich čele k osobě v čele hospodařící domácnosti.....	247
Tab. 451	Cenzové domácnosti podle počtu členů, podle druhu domácnosti a počtu závislých dětí a podle ekonomické aktivity osoby v čele cenzové domácnosti.....	249
Tab. 452	Vícečlenné cenzové domácnosti podle druhu domácnosti a počtu členů a podle pohlaví a věku osoby v čele cenzové domácnosti	257
Tab. 453	Další osoby žijící v rodinných domácnostech podle pohlaví, rodinného stavu a podle věku	258
Tab. 454	Cenzové domácnosti rodinné úplné podle ekonomické aktivity a postavení v zaměstnání manžela/druha a podle ekonomické aktivity a postavení v zaměstnání manželky/družky	260
Tab. 455	Cenzové domácnosti rodinné podle počtu závislých dětí a podle ekonomické aktivity a postavení v zaměstnání osoby v čele cenzové domácnosti a druhu cenzové domácnosti.....	262
Tab. 456	Cenzové domácnosti rodinné podle počtu závislých dětí a podle národnosti osoby v čele cenzové domácnosti a druhu cenzové domácnosti.....	263

Tab. 457	Cenzové domácnosti rodinné podle druhu domácnosti a ekonomické aktivity ženy a podle počtu závislých dětí a věku partnerů resp. osoby v čele neúplné rodiny.....	265
Tab. 458	Cenzové domácnosti rodinné podle počtu závislých dětí a podle ekonomické aktivity a věku ženy resp. osoby v čele neúplné rodiny.....	267
Tab. 459	Cenzové domácnosti rodinné neúplné podle pohlaví a rodinného stavu osoby v čele cenzové domácnosti a podle počtu závislých dětí a věku osoby v čele cenzové domácnosti.....	268
Tab. 460	Cenzové domácnosti vícečlenné nerodinné a domácnosti jednotlivců podle pohlaví a rodinného stavu osoby v čele cenzové domácnosti a podle druhu cenzové domácnosti a věku osoby v čele cenzové domácnosti.....	270
Tab. 461	Cenzové domácnosti bydlící v bytech podle druhu cenzové domácnosti, počtu závislých dětí a podle počtu cenzových domácností v bytě, velikosti, kategorie a stáří bytu	272
Tab. 550	Hospodařící domácnosti podle ekonomické aktivity a postavení v zaměstnání osoby v čele hospodařící domácnosti a podle složení hospodařící domácnosti, druhu a počtu cenzových domácností a vztahu osoby v čele spolubydlící hospodařící domácnosti k uživateli bytu	278
Tab. 551	Hospodařící domácnosti podle počtu členů a podle složení hospodařící domácnosti, druhu a počtu cenzových domácností a počtu ekonomicky aktivních osob	279
Tab. 552	Hospodařící domácnosti podle počtu závislých členů a podle složení hospodařící domácnosti, druhu a počtu cenzových domácností a podle počtu ekonomicky aktivních osob.....	282
Tab. 553	Hospodařící domácnosti podle počtu ekonomicky aktivních členů, počtu nepracujících důchodců a podle ekonomické aktivity a postavení v zaměstnání osoby v čele hospodařící domácnosti	285

ÚVOD

Sčítání lidu, domů a bytů k 1. březnu 2001 se uskutečnilo na celém území České republiky podle zákona č. 158/1999 Sb., o sčítání lidu, domů a bytů v roce 2001. Údaje byly zjišťovány podle stavu o půlnoci z 28. února na 1. března (rozhodný okamžik). Sčítání organizoval, řídil a koordinoval Český statistický úřad, který zabezpečoval přípravu a provedení sčítání ve spolupráci s Ministerstvem pro místní rozvoj, Ministerstvem obrany, Ministerstvem spravedlnosti, Ministerstvem vnitra, Ministerstvem zahraničních věcí, Českým úřadem zeměměřičkým a katastrálním, okresními úřady a obcemi. Sčítání v jednotlivých sčítacích obvodech zajišťovali sčítací komisaři a sčítací revizoři. Jako sčítací obvod bylo vymezeno území základní sídelní jednotky nebo jeho část, ve které sběr údajů zajišťoval jeden sčítací komisař. Samostatné sčítací obvody tvořila zařízení hromadně ubytovaných příslušníků ozbrojených sil, Policie České republiky, zařízení Vězeňské služby, uprchlické tábory a zastupitelské úřady v zahraničí.

Sčítání se vztahovalo na každou fyzickou osobu, která měla v rozhodný okamžik na území České republiky trvalý nebo dlouhodobý pobyt, i na každou další fyzickou osobu, která byla na území České republiky v rozhodný okamžik přítomna (i když zde neměla trvalý nebo dlouhodobý pobyt), na každý dům, určený pro bydlení, i neobydlený, na každý byt, i neobydlený. Domem se rozuměla stavba, která byla podle rozhodnutí stavebního úřadu určena pro bydlení a dále jiná stavba, ve které se nacházel alespoň jeden byt. Byt byl definován jako soubor místností (popřípadě jednotlivá místnost), který podle rozhodnutí stavebního úřadu svým stavebně technickým uspořádáním a vybavením splňoval požadavky na trvalé bydlení.

Sčítání nepodléhali cizí státní příslušníci požívající diplomatických imunit a výsad, jakož i domy a byty ve vlastnictví jiných států, které sloužily k diplomatickým účelům.

Obsah sčítání (zjišťované údaje) stanovil zákon č. 158/1999 Sb. Všechny osoby měly povinnost uvést o sobě údaje v rozsahu a způsobem stanoveným zákonem. Tradičně byla použita metoda sebesčítání, kdy obyvatelé sami vyplňovali sčítací tiskopisy. Za nezletilou osobu poskytl údaje její zákonný zástupce, za osobu zbavenou způsobilosti k právním úkonům její opatrovník. Za osobu, která měla ve sčítacím obvodu trvalý pobyt, ale byla dočasně nepřítomná, poskytla údaje jiná osoba z její bytové domácnosti. Údaje o domu poskytl jeho vlastník; vykonával-li správu domu správce, poskytl údaje správce. Údaje o bytu poskytl jeho uživatel. V případě neobydleného bytu poskytl údaje o bytu vlastník domu, popřípadě bytu; vykonával-li správu bytu správce, poskytl údaje správce.

Při sčítání lidu, domů a bytů 2001 byly použity sčítací tiskopisy: Sčítací list osob, Domovní list, Bytový list. Vzory sčítacích tiskopisů vymezila „Vyhláška Českého statistického úřadu, kterou se stanoví vzory sčítacích tiskopisů pro sčítání lidu, domů a bytů v roce 2001 a vzor průkazu sčítacího komisaře a sčítacího revizora“ (Sbírka zákonů, částka 95, 13. října 2000).

Všechny údaje byly zpracovány podle územního a správního členění státu platného v České republice k 1. březnu 2001.

Sčítání lidu, domů a bytů v roce 2001 v České republice respektovalo z hlediska obsahu, metodiky i zpracování údajů **Rezoluci Ekonomické a sociální rady OSN** z roku 1995 k programu světových sčítání a **Doporučení pro sčítání lidu, domů a bytů kolem roku 2000 v evropském regionu**, která zpracoval Statistický úřad Evropské unie (Eurostat) ve spolupráci s Evropskou hospodářskou komisí.

METODICKÉ VYSVĚTLIVKY

Obyvatelstvo

Údaj o **počtu obyvatel** zahrnuje všechny osoby, které měly v rozhodný okamžik sčítání na území České republiky trvalý nebo dlouhodobý pobyt bez ohledu na to, zda v rozhodný okamžik sčítání byly v místě svého trvalého nebo dlouhodobého pobytu přítomny. **Osoby s dlouhodobým pobytem** jsou pouze cizinci s přechodným pobytem na území České republiky, pokud doba jejich pobytu přesáhla 90 dnů. **Osoby s trvalým pobytem** jsou osoby, které měly k datu sčítání na území České republiky trvalý pobyt, bez ohledu na státní občanství.

Osoby v zařízeních jsou osoby, které byly sečteny jako trvale či dlouhodobě bydlící ve všech typech ubytovacích a lůžkových léčebných zařízeních sloužících k individuálnímu i kolektivnímu ubytování většího počtu osob (svobodárny, domovy důchodců, penziony pro důchodce, dětské domovy, ústavy sociální péče, ubytovny, studentské koleje, domovy mládeže, internáty, léčebny, sanatoria, kojenecké ústavy, lázeňské ústavy apod.).

Osoby mimo byty a zařízení jsou osoby, které byly sečteny jako trvale či dlouhodobě bydlící v nouzových obydlích, mobilních objektech, rekreačních chatách, chalupách (tj. v objektech, které nejsou součástí bytového fondu) nebo byly sečteny v obytných domech, ale mimo byty (nouzové ubytování v nebytovém prostoru). V této kategorii jsou zahrnuti i osoby, které podle zákona č. 133/2000 Sb. o evidenci obyvatel mají místo trvalého pobytu v sídle ohlašovny nebo v sídle zvláštní matřiky.

Státní občanství uváděly i osoby bez státního občanství zápisem této skutečnosti, osoby s dvojným občanstvím zapsaly obojí. Ve zpracování výsledků jsou tyto údaje většinou uváděny samostatně.

Národnost vyplnil každý podle svého rozhodnutí, včetně uvedení dvou národností nebo neuvedení žádné. Obdobný postup - uvádění údaje podle svého rozhodnutí - byl uplatňován také u zjišťování **náboženského vyznání**.

Mateřský jazyk byl definován jako jazyk, kterým se sčítanou osobou v jejím dětství hovořila matka nebo osoby, které sčítanou osobu vychovaly.

Rodinný stav je stav de iure, tedy právní manželský stav každého jednotlivce. Faktický stav - vztah druh/družka se uváděl pouze na Bytovém listu v otázce zjišťující vztah osoby k uživateli bytu.

Bydlištěm matky v době narození sčítané osoby se rozumělo první místo trvalého pobytu sčítané osoby.

Nejvyšší ukončené vzdělání vyplňovaly pouze osoby 15leté a starší podle nejvyšší ukončené školy. Jako samostatný stupeň vzdělání je uvedeno *nástavbové studium, absolvování dvou nebo více středních škol* (školy ukončené závěrečnou zkouškou nebo

maturitou) a *vyšší odborné vzdělání* (absolventi vyšších odborných škol, případně dalších škol ukončených absolutoriem). Vysokoškolské vzdělání se zjišťovalo v členění na *vysokoškolské bakalářské* (pouze absolventi bakalářského studijního programu), *vysokoškolské* (dřívější absolventi vysokých škol a současní absolventi magisterského studijního programu) a *vědecká příprava* (doktorský studijní program a bývalá vědecká příprava).

Obor vzdělání vyplňovaly pouze osoby 15leté a starší s ukončeným vyšším než základním vzděláním, a to podle specializace nejvyšší ukončené školy.

Mezi **ekonomicky aktivní** osoby jsou zahrnuti všechny osoby, které uvedly na Sčítacím listu osob, že patří mezi zaměstnané osoby, zaměstnavatele, samostatně činné, pracující důchodce, pracující studenty a učně, ženy na mateřské dovolené v trvání 28 resp. 37 týdnů, osoby v základní, náhradní nebo civilní vojenské službě, ve vazbě a výkonu trestu nebo osoby nezaměstnané. Pro zařazení osob do kategorie zaměstnaných, zaměstnavatelů nebo samostatně činných osob byl rozhodující stav k rozhodnému okamžiku sčítání - jejich formální vazba k zaměstnání bez ohledu na délku pracovního úvazku, charakter pracovní aktivity (trvalý, dočasný) nebo druh pracovního poměru, dohody či smlouvy. Nezaměstnané jsou všechny osoby 15leté a starší, které byly v rozhodný okamžik sčítání bez práce, hledaly aktivně práci a byly připraveny k nástupu do práce.

Ekonomicky neaktivní osoby jsou nepracující důchodci, ostatní nepracující osoby s vlastním zdrojem obživy, nepracující žáci, studenti a učni, osoby v domácnosti, děti předškolního věku a ostatní závislé osoby.

Zaměstnání se uvádělo jako popis konkrétní činnosti, kterou osoba vykonávala v hlavním zaměstnání. Ženy na mateřské dovolené, osoby ve vazbě, ve výkonu trestu a osoby nezaměstnané uváděly poslední vykonávané zaměstnání. Nezaměstnaní absolventi škol byli sečtení jako hledající první zaměstnání.

Všechny osoby ekonomicky aktivní uváděly **postavení v zaměstnání a odvětví ekonomické činnosti** podle vykonávaného zaměstnání (resp. posledního zaměstnání u nezaměstnaných osob).

Zaměstnavatelé jsou ekonomicky aktivní osoby, které zaměstnávají (nebo zaměstnávaly) jednu nebo více osob. **Samostatně činní** jsou osoby s podnikatelským oprávněním, které pracují na vlastní účet a nezaměstnávají v rámci svého podnikání žádné další osoby - zaměstnance. **Zaměstnanci** mají placená zaměstnanecká místa.

Otázky týkající se dojížděky/docházky do zaměstnání a školy (místo pracoviště, školy, frekvence dojížděky/docházky, denní dojížděka/docházka do zaměstnání a školy, dopravní

prostředek) vyplňovaly pouze osoby pracující a žáci, studenti a učni, kteří uváděli údaje o dojíždě/docházce do školy i v případě, že byli pracujícími studenty a uční.

Osoby **vyjíždějící do zaměstnání a škol** jsou osoby, které uvedly, že jsou zaměstnané, případně zaměstnavatelé, samostatně činní, pracující důchodci, ženy na mateřské dovolené v trvání 28 resp. 37 týdnů, žáci základních škol, studenti či učni a současně místo jejich pracoviště nebo školy bylo v jiném domě, než ve kterém měly trvalý pobyt. **Vyjíždějící denně mimo obec** byly osoby, jejichž obec pracoviště, školy byla jiná než obec trvalého pobytu a v otázce na frekvenci dojíždě/docházky uvedly, že dojíždějí denně.

Domácnosti

Údaje o domácnostech byly zpracovány podle zápisu na Bytovém listu, kde byly uvedeny příbuzenské či jiné vztahy mezi jednotlivými osobami v bytě i informace o společném hospodaření.

Bytovou domácnost tvoří osoby žijící společně v jednom bytě.

Hospodařící domácnost tvoří společně bydlící osoby, které na Bytovém listu uvedly, že společně hospodaří, tj. společně hradí hlavní výdaje domácnosti, jako je strava, náklady na bydlení aj. Společné hospodaření uváděly i děti, které do příslušné domácnosti patřily, i když samy na výdaje domácnosti nepřispívaly. Podnájemníci a jejich rodiny tvoří vždy samostatnou hospodařící domácnost. Hospodařící domácnost může být tvořena jednou nebo více domácnostmi cenzovými.

Cenzová domácnost je tvořena z osob společně bydlících v jednom bytě na základě jejich příbuzenských nebo jiných vztahů v rámci jedné hospodařící domácnosti. Je to základní jednotka, která se dále nečlení.

Rozlišují se čtyři základní typy cenzových domácností:

1. domácnost rodinná - úplná rodina (manželský pár resp. soužití druha a družky - tzv. faktické manželství - bez dětí nebo s dětmi)
2. domácnost rodinná - neúplná rodina (jeden z rodičů s alespoň jedním dítětem)
3. vícečlenná nerodinná domácnost (dvě nebo více osob příbuzných i nepříbuzných, společně hospodařících, které netvoří rodinnou domácnost)
4. domácnost jednotlivce

Součástí rodinných domácností mohou být i další jednotlivé osoby, pokud společně hospodaří s příslušnou rodinnou cenzovou domácností, netvoří samostatnou rodinu a nebo nejsou podnájemníky. Ve výsledcích sčítání jsou rodinné domácnosti tříděny mimo jiné podle počtu závislých dětí. **Závislé dítě** je každá osoba, která má k osobě v čele cenzové domácnosti vztah syn, dcera, je ekonomicky neaktivní a je ve věku 0 - 25 let.

Hospodařící i cenzové domácnosti byly zpracovány za osoby bydlící v bytech i mimo byty (nouzové bydlení), avšak nikoliv za osoby v zařízeních, které nevyplňovaly Bytový list.

Domy

Do **počtu domů** jsou zahrnuty všechny domy určené k bydlení (obydlené i neobydlené), objekty s byty (bytem) a ubytovací zařízení bez bytu, pokud slouží k dlouhodobému nebo trvalému ubytování. Patří sem rodinné domy, bytové domy, domovy mládeže, internáty, dětské domovy, ústavy nápravné a výchovné péče, domovy důchodců, penziony pro důchodce, ústavy pro tělesně a mentálně postižené, kláštery a konventy (objekty s ubytovacími prostorami pro členy řeholních řádů a kongregací), provozní budovy s bytem (byty) apod.

Podle **druhu domu** se rozlišují:

1) **rodinný dům** - má maximálně tři samostatné byty, nejvíce dvě nadzemní a jedno podzemní podlaží a podkroví. Mezi rodinné domy patří rovněž rekreační chalupy nevyčleněné z bytového fondu, využívané k rekreaci.

Rodinný dům může být:

- samostatný - nepřiléhá žádnou obvodovou zdí nebo její částí k domu na sousedící parcele
- dvojdomek - má společnou část obvodové zdi s rodinným domem na sousedící parcele
- řadový - alespoň tři rodinné domy k sobě přiléhají částí obvodové zdi

2) **bytový dům** - má více bytů přístupných ze společné chodby nebo schodiště a nejde o rodinný dům, počet podlaží není určující. Mezi bytové domy patří také vily, které nesplňují podmínky rodinného domu.

3) **ostatní budovy** - zahrnují všechny další druhy budov kromě rodinných a bytových domů.

Trvale obydlý dům je dům, ve kterém je alespoň jeden trvale obydlý byt nebo je v něm umístěno zařízení pro hromadné ubytování osob alespoň s jednou trvale bydlící osobou. V trvale obydlý domě musí mít trvalý (nebo dlouhodobý) pobyt alespoň jedna osoba.

Neobydlý dům je dům určený k bydlení, ve kterém nebyla sečtena žádná osoba s trvalým nebo dlouhodobým pobytem. **Neobydlý dům - obydlý přechodně** je dům, který slouží jen k přechodnému bydlení; v domě v rozhodný okamžik sčítání nebyla žádná trvale bydlící osoba.

Do počtu neobydlý domů jsou zahrnuty všechny domy s byty a všechny domy s ubytovacími zařízeními bez bytu, pokud jsou určeny k trvalému nebo dlouhodobému bydlení a pokud v nich nebyla sečtena žádná osoba s trvalým nebo dlouhodobým pobytem. Neobydlý objekty bez bytů, příp. se zařízením sloužícím pouze ke krátkodobému ubytování (hotely, turistické ubytovny, nemocnice, apod.) nejsou do počtu neobydlý domů zahrnuty.

Vlastníkem domu může být fyzická nebo právnická osoba. *Vlastník - soukromá fyzická osoba* zahrnuje i případy několika spoluvlastníků domu, pokud jsou v příbuzenském vztahu. *Vlastník - obec, stát* zahrnuje i domy bývalých LBD, pokud dosud nedošlo k převodu bytů do vlastnictví jednotlivých uživatelů. *Vlastník – kombinace vlastníků* zahrnuje domy, ve kterých všechny nebo část bytů byly převedeny do vlastnictví jednotlivých uživatelů, čímž vzniklo spoluvlastnictví domu; v katastru nemovitostí jsou zapsáni vlastníci jednotlivých bytů.

Byty

V rámci otázky na **způsob bydlení** se zjišťoval charakter obydlí sečtených osob. *Nouzové obydlí* zahrnuje různá přístřeší, nouzové a provizorní stavby, bydlení v nekolaudovaném domě, nouzové ubytování na pracovišti apod. *Rekreační chata, chalupa* se uváděla v případě trvalého bydlení osob v objektech určených k rekreaci (vč. vyčleněných rekreačních chalup a rekreačních domků).

Trvale obydlený byt je byt, ve kterém má alespoň jedna osoba trvalý nebo dlouhodobý pobyt.

Neobydlený byt je byt, ve kterém nebyla hlášena žádná osoba k trvalému nebo dlouhodobému pobytu. **Neobydlený byt – obydlený přechodně**, je byt bez trvale hlášených osob, ale využívaný k přechodnému bydlení; většinou se jedná o byt, ve kterém byla sečtena dočasně přítomná osoba (osoby).

Právní důvod užívání bytu - *byt v osobním vlastnictví* je byt, jehož vlastník je samostatně veden v katastru nemovitostí. *Byt nájemní* je užíván na základě nájemní smlouvy; zahrnuje i případy osob bydlících v podnájmu v pronajatém bytě. *Byt člena bytového družstva* je byt člena bývalého SBD, pokud dosud nedošlo k převodu bytu do vlastnictví. *Byt člena družstva nájemců založeného v průběhu privatizace* je charakterizován nájemním vztahem, který je založen na členství či účasti uživatele bytu v právnické osobě, která vznikla v procesu privatizace domu (v katastru nemovitostí je jako vlastník domu zapsána právnická osoba, družstvo, s.r.o., a.s.).

Obytnou plochu bytu tvoří podlahová plocha obytných místností a část plochy kuchyně, která přesahuje 12 m². V případě bytu, který se skládá z jediné místnosti - obytné kuchyně, tvoří obytnou plochu bytu plocha celé této místnosti. V obytné ploše bytu ani v počtu obytných místností nejsou zahrnuty místnosti bytu vyčleněné k obchodním nebo pracovním účelům (k vykonávání zaměstnání); tyto prostory jsou součástí ostatních prostor bytu.

Celková plocha bytu je součtem plochy obytných místností, kuchyně a ostatních prostor bytu.

Trvale obydlené byty rozdělujeme do čtyř kategorií podle způsobu vytápění a rozsahu základního příslušenství.

Byty I. kategorie jsou byty, v nichž jsou všechny obytné místnosti přímo vytápěny ústředním vytápěním a které mají úplné základní příslušenství.

Byty II. kategorie jsou byty bez ústředního vytápění se základním příslušenstvím, případně byty s ústředním vytápěním, ale pouze s částečným základním příslušenstvím.

Byty III. kategorie jsou byty bez ústředního vytápění a s částečným základním příslušenstvím, případně byty s ústředním vytápěním a bez základního příslušenství.

Byty IV. kategorie jsou byty bez ústředního vytápění a bez základního příslušenství.

Za ústřední vytápění se v této souvislosti považuje vytápění zdrojem tepla umístěným mimo byt nebo v místnosti k tomu určené (včetně sklepa v rodinném domě s jedním bytem), nebo jiné elektrické nebo plynové vytápění. Byt se společným základním příslušenstvím se považuje za byt bez příslušenství.

Vybavení trvale obydleného bytu (bytové domácnosti) **osobním automobilem, telefonem, rekreačním objektem a osobním počítačem** se zjišťovalo bez zřetele k tomu, který člen bytové domácnosti je vlastníkem. Uváděly se též služební automobily nebo počítače, pokud mohly být využívány členy domácnosti k soukromým účelům. Naopak služební automobily, telefony nebo počítače využívané výlučně jako pracovní pomůcka pro výkon zaměstnání, nebyly považovány za vybavení domácnosti.

Všechny výpočty průměrných hodnot charakteristik bytového fondu - např. průměrná obytná plocha bytu, průměrný počet obytných místností na 1 byt apod. - byly počítány pouze ze souborů bytů se zjištěnými hodnotami.

STROVNATELNOST VÝSLEDKŮ SČÍTÁNÍ 2001 A 1991

Ve výsledcích sčítání 2001 jsou do **celkového počtu obyvatel** (v souladu s mezinárodními doporučeními) zahrnuti i cizinci s dlouhodobým pobytem. V údajích ze sčítání 1991 byli cizinci s povolením k dlouhodobému pobytu postaveni na roveň cizincům s krátkodobým pobytem a byli zahrnuti pouze do dočasně přítomného obyvatelstva.

Státní občanství obsahuje samostatné údaje o dvojím občanství, v roce 1991 byly případy dvojího občanství zpracovány ve výsledcích podle prvního uvedeného občanství, přičemž případy dvojího občanství, kde jedno bylo občanství ČR, byly zahrnuty do občanství ČR.

Národnost obsahuje poprvé v historii sčítání samostatné údaje i o případech uvedení dvojí národnosti, v roce 1991 byly případně zápisy dvojí národnosti zpracovány podle první uvedené.

Nejvyšší ukončené vzdělání je členěno podle klasifikace ISCED (International Standard Classification of Education - Mezinárodní norma pro klasifikaci vzdělávání). Samostatně je uváděno nástavbové studium (včetně absolvování dvou nebo více středních škol ukončených maturitou nebo závěrečnou zkouškou) a vyšší odborné vzdělání (absolvování vyšších odborných škol a konzervatoří ukončených absolutoriem). V roce 1991 tzv. vyšší vzdělání zahrnovalo podnikové instituty, speciální kurzy na vysokých školách, konzervatoř ukončenou absolutoriem a vyšší pedagogické školy. Při absolvování dvou škol stejného stupně byly zpracovány údaje podle školy, jejíž obor byl bližší vykonávanému zaměstnání sčítané osoby. Vysokoškolské vzdělání je členěno na bakalářské, vysokoškolské a vědeckou přípravu, v roce 1991 bylo uváděno jako jeden údaj - vysokoškolské vzdělání.

Údaje o **ekonomické aktivitě** nejsou plně srovnatelné. Ve sčítání 1991 byly do počtu ekonomicky aktivních zahrnovány i ženy na tzv. další mateřské dovolené (do 3 let věku dítěte) a osoby pobírající rodičovský příspěvek, pokud trval jejich pracovní poměr; v roce 2001 však jen ženy na mateřské dovolené v trvání 28 resp. 37 týdnů. Ostatní (tj. ženy na další mateřské dovolené a osoby pobírající rodičovský příspěvek) jsou zahrnuti do osob ekonomicky neaktivních. Rozdílné proti roku 1991 bylo zjišťování údajů o zaměstnání, postavení v zaměstnání a odvětví ekonomické činnosti u vojáků v základní, náhradní nebo civilní vojenské službě. Při sčítání v roce 1991 uváděli tyto údaje podle posledního vykonávaného zaměstnání, v roce 2001 v souladu s metodikou ILO (International Labour Organization – Mezinárodní organizace práce) uváděli zaměstnání „voják základní (náhradní

resp. civilní) služby“ a byli zahrnuti do odvětví obrany (resp. veřejné správy či sociálního zabezpečení v případě civilní služby).

Oproti sčítání 1991 byla v roce 2001 zařazena do programu sčítání otázka na místo trvalého pobytu jeden rok před sčítáním (obdobné informace se zjišťovaly do roku 1950 – rok přistěhování sčítané osoby do obce a odkud) a také otázka na druhé, případně další zaměstnání (naposledy zjišťované při sčítání v roce 1970 jako vedlejší zaměstnání).

V otázce na obydlí bytu je ve sčítání 2001 nová kategorie neobydlenosti - **přechodně obydlí byt**.

Rozdílné proti sčítání 1991 je zahrnování **obytných místností s plochou 4 - 7,9 m²**. Při sčítání 2001 jsou tyto místnosti součástí plochy obytných místností, v roce 1991 byla plocha těchto místností zahrnuta do ostatních prostor bytu (tedy spolu s plochou předsíně, příslušenství apod.). Z téhož důvodu se liší odvození ukazatele obytné plochy bytu (zahrnutím obytných místností s plochou 4 - 7,9 m²).

V charakteristikách **převládajícího způsobu vytápění** nejsou plně srovnatelné údaje o ústředním a etážovém vytápění, kde v důsledku změny metodického vymezení pojmu etážového topení došlo k přesunu části bytů s etážovým topením do skupiny bytů s ústředním topením. Podle definice etážového topení v roce 1991 byly zahrnuty do této skupiny i byty (převážně v rodinných domech), ve kterých byl tepelný zdroj mimo byt (ve sklepě, v komoře apod.). Podle definice roku 2001 byly všechny druhy vytápění se zdrojem tepla umístěným mimo byt (případně i v bytě - ve zvláštní místnosti k tomuto účelu určené) zahrnuty do ústředního vytápění. Tato skutečnost se promítla do údajů o bytech podle jednotlivých kategorií.

Při zjišťování **vybavení domácnosti** byla nově zařazena otázka na osobní počítač, naopak nebyla zjišťována na rozdíl od roku 1991 vybavenost mrazničkou, automatickou pračkou, televizorem.

Obdobně jako u obydlí bytu i u obydlí domu je ve sčítání 2001 nová kategorie neobydlí domu - **přechodně obydlí dům** (dům, ve kterém je pouze přechodně obydlí byt/byty a současně žádný trvale obydlí byt ani trvale či dlouhodobě bydlící osoba).

Druh domu - rodinný dům se ve sčítání 2001 člení na rodinný dům samostatný, rodinný dům dvojdomek a rodinný dům řadový (takovéto členění bylo zjišťováno naposledy při sčítání 1970).

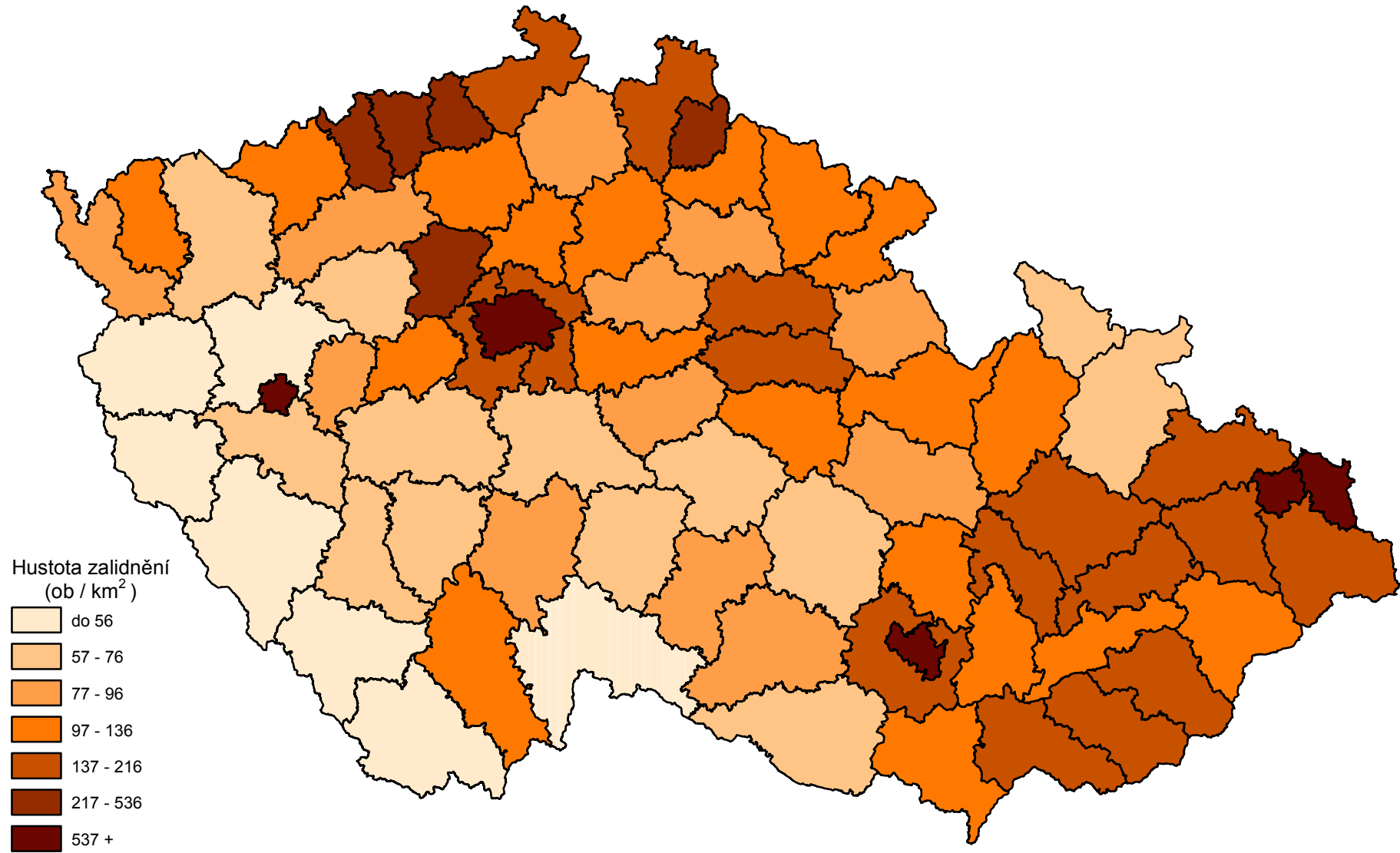
Písmeno B označuje údaje o „počtu narozených dětí v nynějším nebo posledním manželství“ a o „počtu zaměstnanců u zaměstnavatelů“. Tyto údaje nemohou být zveřejněny. Kontrolním protokolem Úřadu pro ochranu osobních údajů byla dne 23. dubna uložena jejich likvidace, kterou svým rozhodnutím čj. 549/01 – KP/RP ze dne 28.6.2001 potvrdil předseda ÚOOÚ. Ve věci je podána ústavní stížnost k Ústavnímu soudu, dosud nevyřešená.

MAPOVÁ ČÁST

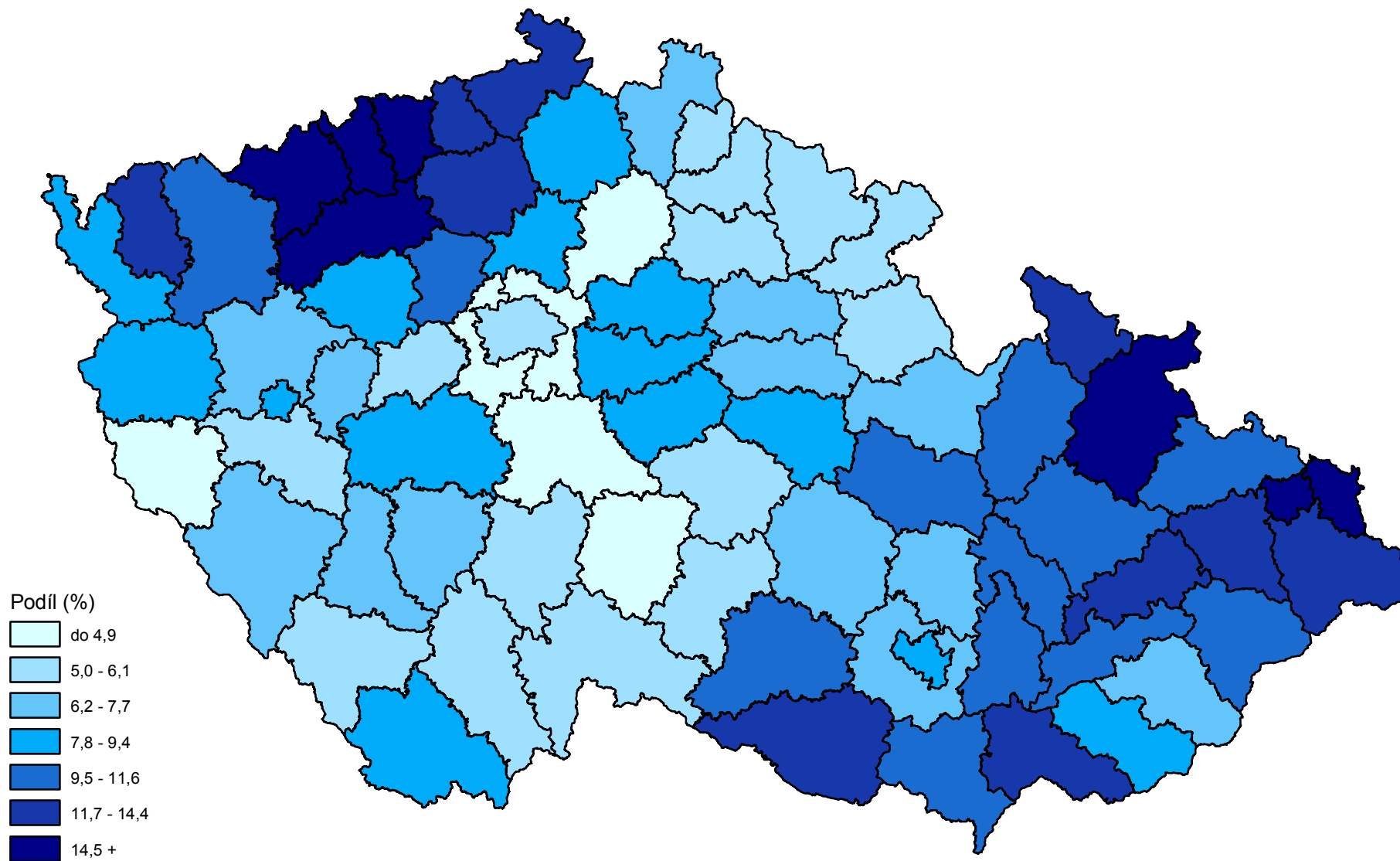
Česká republika



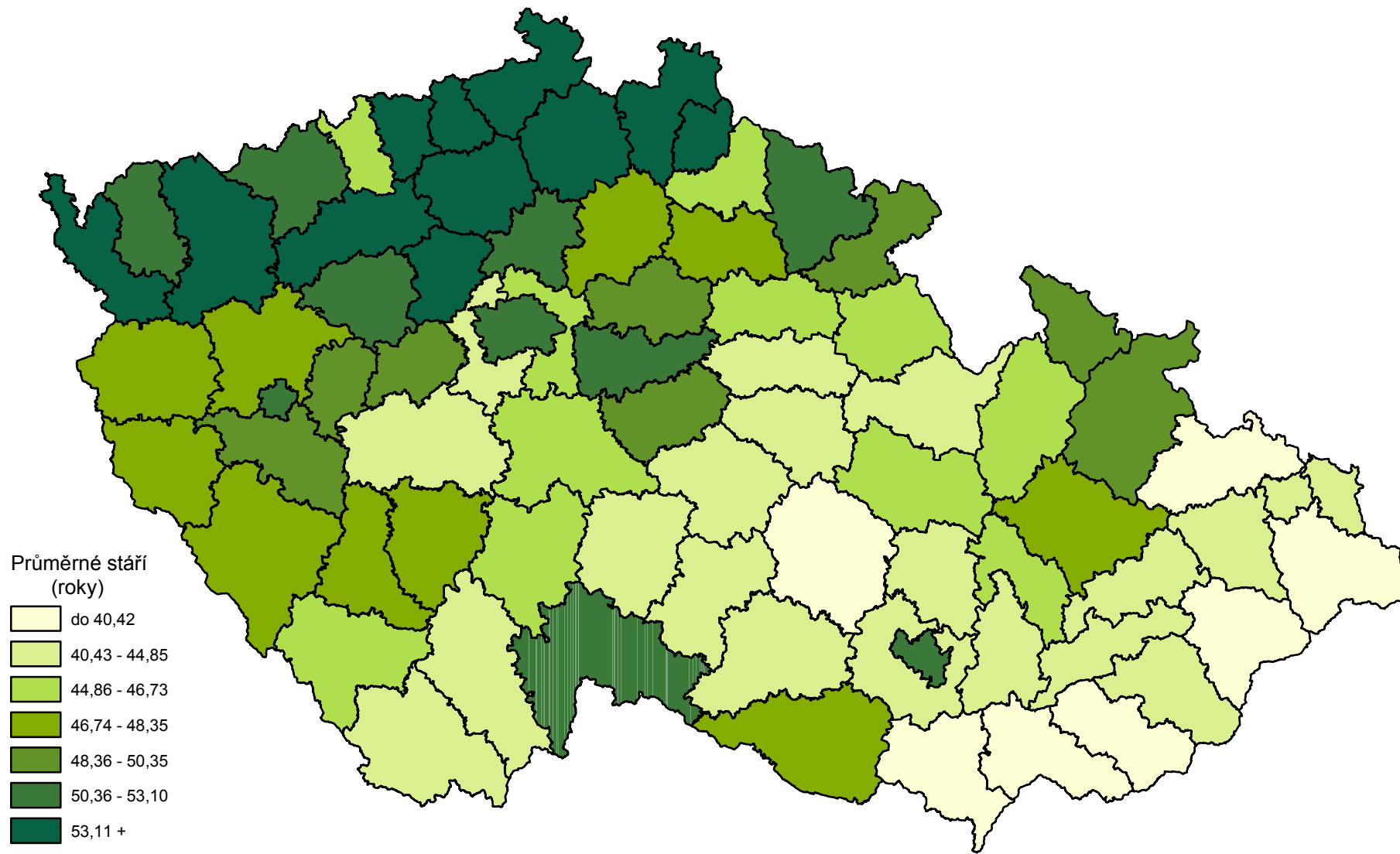
Hustota zalidnění - SLDB 2001



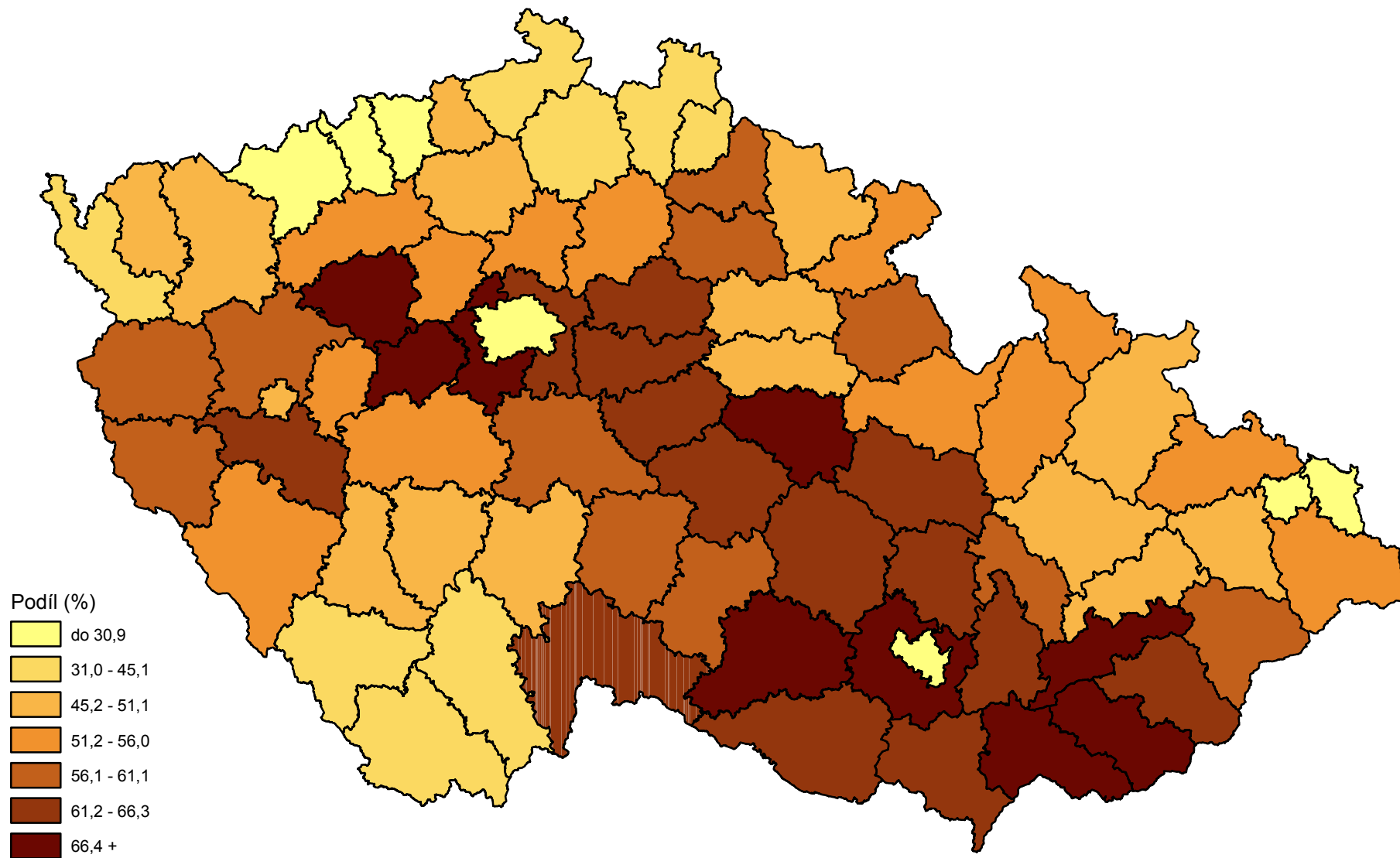
Podíl nezaměstnaných obyvatel z ekonomicky aktivních celkem - SLDB 2001



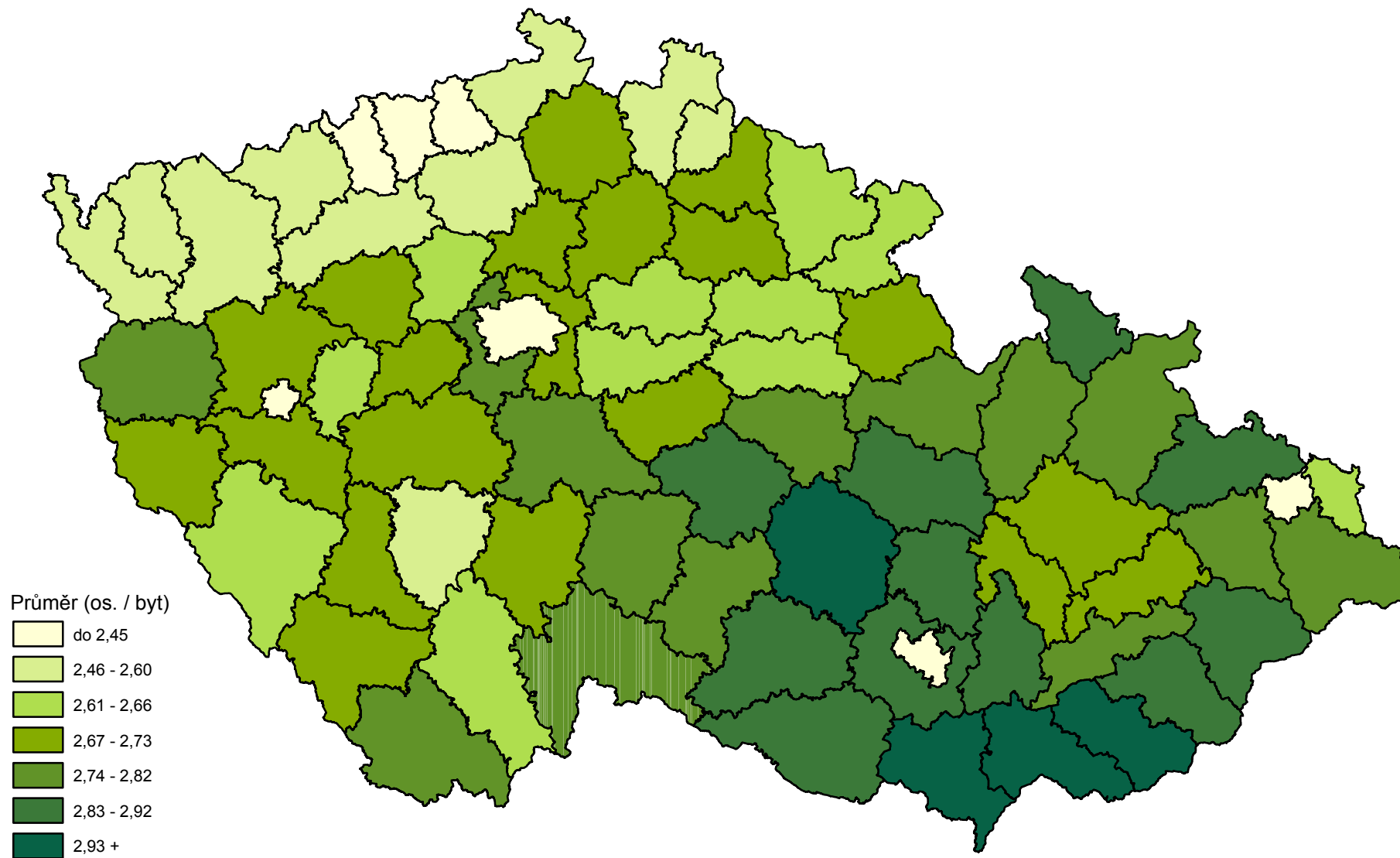
Průměrné stáří trvale obydlených domů - SLDB 2001



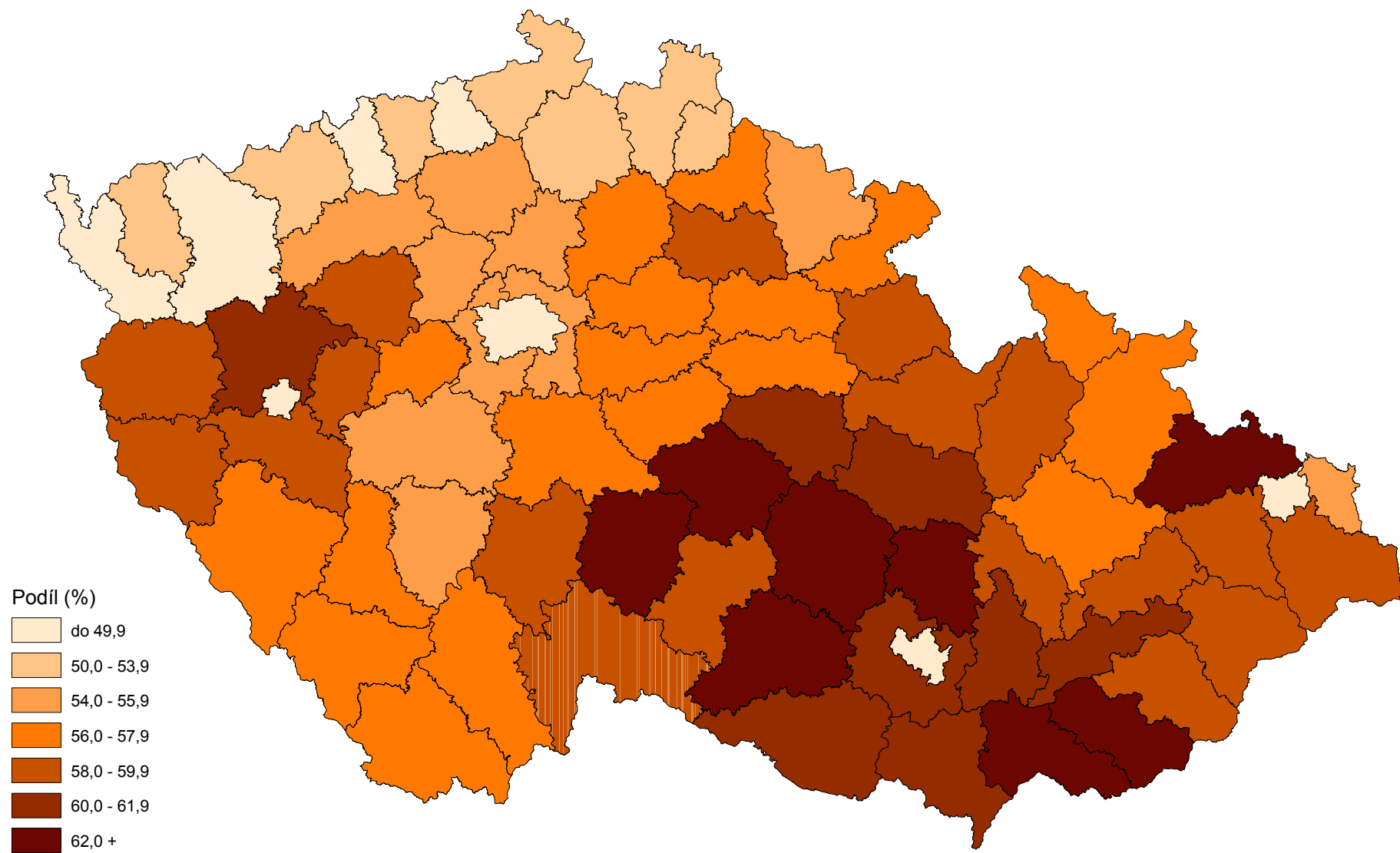
Podíl bytů ve vlastním domě a v osobním vlastnictví z bytů celkem - SLDB 2001



Průměrný počet osob bydlících v bytě - SLDB 2001



Podíl úplných rodin z úhrnu domácností - SLDB 2001



TABULKOVÁ ČÁST

Tab. č. 150 Obyvatelstvo podle pohlaví, rodinného stavu
a podle věku

Stod

Věk	Muži						Ženy						Obyvatelstvo úhrnem
	svobodní	ženatí	rozvedení	ovdovělí	nezjištěno	celkem	svobodné	vdané	rozvedené	ovdovělé	nezjištěno	celkem	
0	11	x	x	x	x	11	9	x	x	x	x	9	20
1	10	x	x	x	x	10	11	x	x	x	x	11	21
2	11	x	x	x	x	11	11	x	x	x	x	11	22
3	13	x	x	x	x	13	14	x	x	x	x	14	27
4	14	x	x	x	x	14	6	x	x	x	x	6	20
0 - 4	59	x	x	x	x	59	51	x	x	x	x	51	110
5	16	x	x	x	x	16	15	x	x	x	x	15	31
6	13	x	x	x	x	13	20	x	x	x	x	20	33
7	15	x	x	x	x	15	15	x	x	x	x	15	30
8	19	x	x	x	x	19	21	x	x	x	x	21	40
9	19	x	x	x	x	19	20	x	x	x	x	20	39
5 - 9	82	x	x	x	x	82	91	x	x	x	x	91	173
10	26	x	x	x	x	26	12	x	x	x	x	12	38
11	18	x	x	x	x	18	13	x	x	x	x	13	31
12	13	x	x	x	x	13	18	x	x	x	x	18	31
13	22	x	x	x	x	22	16	x	x	x	x	16	38
14	20	x	x	x	x	20	22	x	x	x	x	22	42
10 - 14	99	x	x	x	x	99	81	x	x	x	x	81	180
15	18	-	-	-	-	18	28	-	-	-	-	28	46
16	22	-	-	-	-	22	13	-	-	-	-	13	35
17	23	-	-	-	-	23	17	-	-	-	-	17	40
18	21	-	-	-	-	21	23	1	-	-	-	24	45
19	36	-	-	-	-	36	22	-	1	-	1	24	60
15 - 19	120	-	-	-	-	120	103	1	1	-	1	106	226
20	17	2	-	-	-	19	25	1	-	-	-	26	45
21	33	-	-	-	-	33	10	2	1	-	-	13	46
22	23	3	1	-	-	27	24	4	-	-	-	28	55
23	25	2	-	-	-	27	22	8	-	-	-	30	57
24	21	4	-	-	-	25	17	12	3	-	-	32	57
20 - 24	119	11	1	-	-	131	98	27	4	-	-	129	260
25	23	2	2	-	-	27	7	15	1	-	-	23	50
26	17	12	-	-	-	29	8	23	3	-	-	34	63
27	34	16	4	-	-	54	6	21	1	-	-	28	82
28	11	9	4	-	-	24	2	19	-	-	-	21	45
29	5	17	1	-	-	23	1	7	3	-	-	11	34
25 - 29	90	56	11	-	-	157	24	85	8	-	-	117	274
30	13	14	-	-	-	27	2	16	-	-	-	18	45
31	13	11	1	-	-	25	1	13	2	-	-	16	41
32	18	22	1	-	1	42	1	8	1	-	-	10	52
33	12	8	1	-	-	21	2	17	3	-	-	22	43
34	19	14	1	-	-	34	1	20	4	-	-	25	59
30 - 34	75	69	4	-	1	149	7	74	10	-	-	91	240

Tab. č. 150 Obyvatelstvo podle pohlaví, rodinného stavu
a podle věku

Stod

Věk	Muži						Ženy						Obyvatelstvo úhrnem
	svobodní	ženatí	rozvedení	ovdovělí	nezjištěno	celkem	svobodné	vdané	rozvedené	ovdovělé	nezjištěno	celkem	
35	18	10	5	-	-	33	1	16	4	1	-	22	55
36	10	17	3	-	-	30	1	15	6	-	-	22	52
37	16	23	-	-	-	39	2	18	4	-	-	24	63
38	10	16	2	-	-	28	-	13	-	1	-	14	42
39	5	10	2	1	-	18	2	18	3	-	-	23	41
35 - 39	59	76	12	1	-	148	6	80	17	2	-	105	253
40	10	11	3	-	-	24	2	21	1	-	-	24	48
41	10	12	3	-	-	25	2	18	3	-	-	23	48
42	9	24	8	-	-	41	-	20	1	1	-	22	63
43	10	17	2	-	-	29	-	21	1	2	-	24	53
44	8	28	3	-	1	40	1	20	2	-	-	23	63
40 - 44	47	92	19	-	1	159	5	100	8	3	-	116	275
45	9	13	5	-	-	27	-	27	5	-	-	32	59
46	7	19	4	-	-	30	-	16	7	1	1	25	55
47	8	22	4	-	-	34	-	27	1	2	-	30	64
48	11	21	3	-	1	36	-	25	4	-	-	29	65
49	10	25	1	-	-	36	-	15	2	2	-	19	55
45 - 49	45	100	17	-	1	163	-	110	19	5	1	135	298
50	5	21	2	-	1	29	1	25	8	2	-	36	65
51	3	28	4	1	-	36	1	16	6	2	-	25	61
52	4	17	2	-	-	23	-	25	2	5	-	32	55
53	2	25	7	-	-	34	-	26	3	-	-	29	63
54	5	22	3	1	-	31	1	27	3	7	-	38	69
50 - 54	19	113	18	2	1	153	3	119	22	16	-	160	313
55	4	19	1	1	-	25	-	11	2	6	-	19	44
56	3	16	2	1	-	22	1	17	2	4	-	24	46
57	2	14	1	-	-	17	2	12	3	5	-	22	39
58	2	18	2	-	-	22	-	14	3	3	-	20	42
59	-	20	4	-	-	24	-	21	1	7	-	29	53
55 - 59	11	87	10	2	-	110	3	75	11	25	-	114	224
60	1	12	1	3	-	17	-	17	1	9	-	27	44
61	1	13	2	-	-	16	-	14	-	4	-	18	34
62	-	11	2	1	-	14	-	12	1	3	-	16	30
63	-	16	3	2	-	21	-	11	1	9	-	21	42
64	1	6	-	-	-	7	-	8	-	8	-	16	23
60 - 64	3	58	8	6	-	75	-	62	3	33	-	98	173
65	1	9	1	2	-	13	-	11	2	9	-	22	35
66	-	16	-	-	-	16	-	10	2	2	-	14	30
67	-	15	2	2	-	19	1	9	-	2	-	12	31
68	1	12	-	1	-	14	-	4	-	6	-	10	24
69	-	10	-	1	-	11	-	11	-	6	-	17	28
65 - 69	2	62	3	6	-	73	1	45	4	25	-	75	148

Tab. č. 150 Obyvatelstvo podle pohlaví, rodinného stavu
a podle věku

Stod

Věk	Muži						Ženy						Obyvatelstvo úhrnem
	svobodní	ženatí	rozvedení	ovdovělí	nezjištěno	celkem	svobodné	vdané	rozvedené	ovdovělé	nezjištěno	celkem	
70	-	8	-	2	-	10	1	3	2	7	-	13	23
71	-	9	-	1	-	10	-	7	1	7	-	15	25
72	1	8	-	5	-	14	-	6	1	13	-	20	34
73	-	8	1	2	-	11	-	5	1	6	-	12	23
74	1	11	1	1	-	14	-	5	1	10	-	16	30
70 - 74	2	44	2	11	-	59	1	26	6	43	-	76	135
75	-	1	-	1	-	2	-	3	1	13	-	17	19
76	-	3	1	3	-	7	-	1	2	6	-	9	16
77	-	2	-	-	-	2	1	2	1	10	-	14	16
78	-	6	1	3	-	10	-	-	-	10	-	10	20
79	-	2	1	-	-	3	1	1	1	5	-	8	11
75 - 79	-	14	3	7	-	24	2	7	5	44	-	58	82
80	-	1	-	2	-	3	-	1	2	7	1	11	14
81	-	3	-	2	-	5	-	-	1	6	-	7	12
82	-	-	-	1	-	1	1	1	-	3	-	5	6
83	-	1	-	2	-	3	-	2	1	2	-	5	8
84	-	1	-	2	-	3	-	-	-	1	-	1	4
80 - 84	-	6	-	9	-	15	1	4	4	19	1	29	44
85	-	-	-	-	-	-	-	-	-	2	-	2	2
86	-	3	-	-	-	3	-	-	-	5	-	5	8
87	-	-	-	2	-	2	-	1	-	6	-	7	9
88	-	1	-	-	-	1	1	-	-	6	-	7	8
89	-	1	-	-	-	1	-	-	-	2	-	2	3
85 - 89	-	5	-	2	-	7	1	1	-	21	-	23	30
90	-	-	-	-	-	-	-	-	-	-	-	-	-
91	-	-	-	-	-	-	-	-	-	2	-	2	2
92	-	-	-	-	-	-	-	-	-	1	-	1	1
93	-	-	-	-	-	-	-	-	-	-	-	-	-
94	-	-	-	-	-	-	-	-	-	-	-	-	-
90 - 94	-	-	-	-	-	-	-	-	-	3	-	3	3
95 - 99	-	-	-	-	-	-	-	-	-	1	-	1	1
100+	-	-	-	-	-	-	-	-	-	-	-	-	-
nezjištěno	-	-	-	-	1	1	-	-	-	-	-	-	1
Úhrn	832	793	108	46	5	1784	478	816	122	240	3	1659	3443

1. Muži

Tab. č. 151 Obyvatelstvo podle ekonomické aktivity, podle věku a podle pohlaví

Stod

Věk	Osoby ekonomicky aktivní						Osoby ekonomicky neaktivní				Obyvatelstvo s nezjištěnou ekonomickou aktivitou	Obyvatelstvo úhrnem
	celkem	zaměstnané osoby celkem	v tom z toho			nezaměstnaní	celkem	v tom				
			pracující studenti, učni	pracující důchodci	ženy na mateřské dovolené			nepracující důchodci	ostatní s vlastním zdrojem obživy	ostatní ekonomicky neaktivní		
0 - 14	x	x	x	x	x	x	240	x	x	240	x	240
15	-	-	-	-	-	-	18	-	-	18	-	18
16	2	1	-	-	-	1	20	-	-	20	-	22
17	1	-	-	-	-	1	22	-	-	22	-	23
18	5	4	-	-	-	1	16	-	-	16	-	21
19	19	15	-	-	-	4	17	-	-	17	-	36
15 - 19	27	20	-	-	-	7	93	-	-	93	-	120
20	18	15	-	-	-	3	1	-	-	1	-	19
21	30	27	3	-	-	3	3	-	-	3	-	33
22	21	19	1	-	-	2	6	2	-	4	-	27
23	24	20	-	-	-	4	3	2	-	1	-	27
24	19	19	-	-	-	-	6	4	-	2	-	25
20 - 24	112	100	4	-	-	12	19	8	-	11	-	131
25	21	21	-	-	-	-	6	5	-	1	-	27
26	26	25	-	-	-	1	3	3	-	-	-	29
27	38	34	1	-	-	4	15	14	-	1	1	54
28	21	20	-	-	-	1	3	3	-	-	-	24
29	21	20	-	-	-	1	2	2	-	-	-	23
25 - 29	127	120	1	-	-	7	29	27	-	2	1	157
30	19	18	-	1	-	1	8	8	-	-	-	27
31	19	17	-	-	-	2	6	6	-	-	-	25
32	27	25	-	-	-	2	14	14	-	-	1	42
33	12	11	-	-	-	1	9	9	-	-	-	21
34	23	21	-	-	-	2	11	10	1	-	-	34
30 - 34	100	92	-	1	-	8	48	47	1	-	1	149
35	21	19	x	-	-	2	12	12	-	-	-	33
36	22	20	x	-	-	2	8	7	1	-	-	30
37	29	27	x	-	-	2	10	10	-	-	-	39
38	22	18	x	-	-	4	6	6	-	-	-	28
39	16	14	x	-	-	2	2	2	-	-	-	18
35 - 39	110	98	x	-	-	12	38	37	1	-	-	148
40	19	19	x	-	-	-	5	5	-	-	-	24
41	21	19	x	-	-	2	4	4	-	-	-	25
42	34	31	x	1	-	3	7	7	-	-	-	41
43	21	20	x	-	-	1	8	8	-	-	-	29
44	35	35	x	1	-	-	4	4	-	-	1	40
40 - 44	130	124	x	2	-	6	28	28	-	-	1	159
45	19	17	x	-	-	2	8	8	-	-	-	27
46	24	24	x	-	-	-	6	6	-	-	-	30
47	28	28	x	-	-	-	6	6	-	-	-	34
48	22	21	x	-	-	1	14	14	-	-	-	36
49	31	29	x	-	-	2	5	5	-	-	-	36
45 - 49	124	119	x	-	-	5	39	39	-	-	-	163

1. Muži

Tab. č. 151 Obyvatelstvo podle ekonomické aktivity, podle věku
a podle pohlaví

Stod

Věk	Osoby ekonomicky aktivní						Osoby ekonomicky neaktivní				Obyvatelstvo s nezjištěnou ekonomickou aktivitou	Obyvatelstvo úhrnem
	celkem	zaměstnané osoby celkem	v tom			nezaměstnaní	celkem	v tom				
			pracující studenti, učni	pracující důchodci	ženy na mateřské dovolené			nepracující důchodci	ostatní s vlastním zdrojem obživy	ostatní ekonomicky neaktivní		
50	24	24	x	-	x	-	4	4	-	-	1	29
51	34	33	x	-	x	1	2	2	-	-	-	36
52	16	16	x	-	x	-	7	7	-	-	-	23
53	30	28	x	-	x	2	4	4	-	-	-	34
54	26	26	x	-	x	-	5	4	1	-	-	31
50 - 54	130	127	x	-	x	3	22	21	1	-	1	153
55	20	19	x	1	x	1	5	5	-	-	-	25
56	20	20	x	-	x	-	2	2	-	-	-	22
57	14	13	x	-	x	1	3	3	-	-	-	17
58	17	16	x	-	x	1	5	5	-	-	-	22
59	12	12	x	1	x	-	12	12	-	-	-	24
55 - 59	83	80	x	2	x	3	27	27	-	-	-	110
60	5	5	x	2	x	-	12	12	-	-	-	17
61	3	3	x	3	x	-	13	13	-	-	-	16
62	5	5	x	4	x	-	9	9	-	-	-	14
63	3	3	x	3	x	-	18	18	-	-	-	21
64	1	1	x	1	x	-	6	6	-	-	-	7
60 - 64	17	17	x	13	x	-	58	58	-	-	-	75
65	1	1	x	1	x	-	12	12	-	-	-	13
66	2	2	x	2	x	-	14	14	-	-	-	16
67	5	5	x	5	x	-	14	14	-	-	-	19
68	-	-	x	-	x	-	14	14	-	-	-	14
69	-	-	x	-	x	-	11	11	-	-	-	11
65 - 69	8	8	x	8	x	-	65	65	-	-	-	73
70	1	1	x	1	x	-	9	9	-	-	-	10
71	-	-	x	-	x	-	10	10	-	-	-	10
72	-	-	x	-	x	-	14	14	-	-	-	14
73	-	-	x	-	x	-	11	11	-	-	-	11
74	-	-	x	-	x	-	14	14	-	-	-	14
70 - 74	1	1	x	1	x	-	58	58	-	-	-	59
75 - 79	-	-	x	-	x	-	24	24	-	-	-	24
80 - 84	-	-	x	-	x	-	15	15	-	-	-	15
85 - 89	-	-	x	-	x	-	7	7	-	-	-	7
90 - 94	-	-	x	-	x	-	-	-	-	-	-	-
95+	-	-	x	-	x	-	-	-	-	-	-	-
nezjištěno	-	-	-	-	-	-	-	-	-	-	1	1
Úhrn	969	906	5	27	-	63	810	461	3	346	5	1784
z toho ve věku:												
15 - 64	960	897	5	18	-	63	401	292	3	106	4	1365
65+	9	9	x	9	x	-	169	169	-	-	-	178

2. Ženy

Tab. č. 151 Obyvatelstvo podle ekonomické aktivity, podle věku a podle pohlaví

Stod

Věk	Osoby ekonomicky aktivní							Osoby ekonomicky neaktivní				Obyvatelstvo s nezjištěnou ekonomickou aktivitou	Obyvatelstvo úhrnem
	celkem	zaměstnané osoby celkem	v tom				nezaměstnaní	celkem	v tom				
			pracující studenti, učni	pracující důchodci	ženy na mateřské dovolené	nepracující důchodci			ostatní s vlastním zdrojem obživy	ostatní ekonomicky neaktivní			
0 - 14	x	x	x	x	x	x	x	223	x	x	223	x	223
15	-	-	-	-	-	-	-	28	-	-	28	-	28
16	-	-	-	-	-	-	-	13	-	-	13	-	13
17	-	-	-	-	-	-	-	17	-	-	17	-	17
18	4	3	1	-	-	-	1	19	-	1	18	1	24
19	13	11	-	-	-	-	2	11	-	1	10	-	24
15 - 19	17	14	1	-	-	-	3	88	-	2	86	1	106
20	18	15	-	-	-	-	3	8	-	2	6	-	26
21	10	10	1	-	-	-	-	3	-	1	2	-	13
22	24	21	1	-	-	2	3	4	-	-	4	-	28
23	28	26	-	-	-	3	2	2	-	1	1	-	30
24	25	25	-	-	-	4	-	7	-	4	3	-	32
20 - 24	105	97	2	-	-	9	8	24	-	8	16	-	129
25	18	18	-	-	-	3	-	5	-	5	-	-	23
26	27	24	-	-	-	7	3	7	-	4	3	-	34
27	23	22	-	-	-	3	1	5	-	4	1	-	28
28	16	16	-	-	-	-	-	5	-	5	-	-	21
29	10	10	-	-	-	-	-	1	-	1	-	-	11
25 - 29	94	90	-	-	-	13	4	23	-	19	4	-	117
30	14	13	-	-	-	2	1	4	-	2	2	-	18
31	13	12	-	-	-	1	1	3	-	2	1	-	16
32	9	8	-	-	-	-	1	1	-	1	-	-	10
33	20	20	-	-	-	1	-	2	1	1	-	-	22
34	23	22	-	-	-	-	1	2	1	1	-	-	25
30 - 34	79	75	-	-	-	4	4	12	2	7	3	-	91
35	19	17	x	-	-	2	2	3	-	1	2	-	22
36	21	20	x	-	-	-	1	1	1	-	-	-	22
37	21	21	x	-	-	-	-	3	2	1	-	-	24
38	13	13	x	-	-	-	-	1	-	1	-	-	14
39	22	20	x	-	-	-	2	1	1	-	-	-	23
35 - 39	96	91	x	-	-	2	5	9	4	3	2	-	105
40	23	22	x	-	-	-	1	1	-	1	-	-	24
41	21	20	x	-	-	-	1	2	2	-	-	-	23
42	21	21	x	-	-	-	-	1	1	-	-	-	22
43	22	21	x	1	-	-	1	2	1	-	1	-	24
44	20	20	x	-	-	1	-	2	1	-	1	1	23
40 - 44	107	104	x	1	1	1	3	8	5	1	2	1	116
45	32	32	x	-	-	-	-	-	-	-	-	-	32
46	25	24	x	-	-	-	1	-	-	-	-	-	25
47	28	27	x	-	-	-	1	2	1	-	1	-	30
48	28	27	x	-	-	-	1	1	-	1	-	-	29
49	18	17	x	-	-	-	1	1	1	-	-	-	19
45 - 49	131	127	x	-	-	-	4	4	2	1	1	-	135

2. Ženy

Tab. č. 151 Obyvatelstvo podle ekonomické aktivity, podle věku a podle pohlaví

Stod

Věk	Osoby ekonomicky aktivní						Osoby ekonomicky neaktivní				Obyvatelstvo s nezjištěnou ekonomickou aktivitou	Obyvatelstvo úhrnem
	celkem	zaměstnané osoby celkem	v tom z toho			nezaměstnaní	celkem	v tom				
			pracující studenti, učni	pracující důchodci	ženy na mateřské dovolené			nepracující důchodci	ostatní s vlastním zdrojem obživy	ostatní ekonomicky neaktivní		
50	35	35	x	-	x	-	1	1	-	-	-	36
51	23	23	x	-	x	-	2	2	-	-	-	25
52	30	29	x	-	x	1	2	1	1	-	-	32
53	25	25	x	-	x	-	4	3	-	1	-	29
54	34	34	x	-	x	-	4	4	-	-	-	38
50 - 54	147	146	x	-	x	1	13	11	1	1	-	160
55	9	8	x	-	x	1	10	10	-	-	-	19
56	10	10	x	1	x	-	14	13	1	-	-	24
57	7	7	x	3	x	-	15	14	1	-	-	22
58	5	5	x	4	x	-	15	15	-	-	-	20
59	6	6	x	5	x	-	23	23	-	-	-	29
55 - 59	37	36	x	13	x	1	77	75	2	-	-	114
60	3	3	x	3	x	-	24	24	-	-	-	27
61	4	4	x	4	x	-	14	14	-	-	-	18
62	2	2	x	2	x	-	14	14	-	-	-	16
63	4	4	x	4	x	-	17	17	-	-	-	21
64	2	2	x	2	x	-	14	14	-	-	-	16
60 - 64	15	15	x	15	x	-	83	83	-	-	-	98
65	1	1	x	1	x	-	21	21	-	-	-	22
66	1	1	x	1	x	-	13	13	-	-	-	14
67	-	-	x	-	x	-	12	12	-	-	-	12
68	-	-	x	-	x	-	10	10	-	-	-	10
69	2	2	x	2	x	-	15	15	-	-	-	17
65 - 69	4	4	x	4	x	-	71	71	-	-	-	75
70	2	2	x	1	x	-	11	11	-	-	-	13
71	-	-	x	-	x	-	15	15	-	-	-	15
72	1	1	x	1	x	-	19	19	-	-	-	20
73	-	-	x	-	x	-	12	12	-	-	-	12
74	-	-	x	-	x	-	16	16	-	-	-	16
70 - 74	3	3	x	2	x	-	73	73	-	-	-	76
75 - 79	-	-	x	-	x	-	58	58	-	-	-	58
80 - 84	-	-	x	-	x	-	29	29	-	-	-	29
85 - 89	-	-	x	-	x	-	23	23	-	-	-	23
90 - 94	-	-	x	-	x	-	3	3	-	-	-	3
95+	-	-	x	-	x	-	1	1	-	-	-	1
nezjištěno	-	-	-	-	-	-	-	-	-	-	-	-
Úhrn	835	802	3	35	29	33	822	440	44	338	2	1659
z toho ve věku:												
15 - 64	828	795	3	29	29	33	341	182	44	115	2	1171
65+	7	7	x	6	x	-	258	258	-	-	-	265

3. Muži a ženy úhrnem

Tab. č. 151 Obyvatelstvo podle ekonomické aktivity, podle věku a podle pohlaví

Stod

Věk	Osoby ekonomicky aktivní							Osoby ekonomicky neaktivní				Obyvatelstvo s nezjištěnou ekonomickou aktivitou	Obyvatelstvo úhrnem
	celkem	zaměstnané osoby celkem	v tom z toho				nezaměstnaní	celkem	v tom				
			pracující studenti, učni	pracující důchodci	ženy na mateřské dovolené	nepracující důchodci			ostatní s vlastním zdrojem obživy	ostatní ekonomicky neaktivní			
0 - 14	x	x	x	x	x	x	x	463	x	x	463	x	463
15	-	-	-	-	-	-	-	46	-	-	46	-	46
16	2	1	-	-	-	-	1	33	-	-	33	-	35
17	1	-	-	-	-	-	1	39	-	-	39	-	40
18	9	7	1	-	-	-	2	35	-	1	34	1	45
19	32	26	-	-	-	-	6	28	-	1	27	-	60
15 - 19	44	34	1	-	-	-	10	181	-	2	179	1	226
20	36	30	-	-	-	-	6	9	-	2	7	-	45
21	40	37	4	-	-	-	3	6	-	1	5	-	46
22	45	40	2	-	-	2	5	10	2	-	8	-	55
23	52	46	-	-	-	3	6	5	2	1	2	-	57
24	44	44	-	-	-	4	-	13	4	4	5	-	57
20 - 24	217	197	6	-	-	9	20	43	8	8	27	-	260
25	39	39	-	-	-	3	-	11	5	5	1	-	50
26	53	49	-	-	-	7	4	10	3	4	3	-	63
27	61	56	1	-	-	3	5	20	14	4	2	1	82
28	37	36	-	-	-	-	1	8	3	5	-	-	45
29	31	30	-	-	-	-	1	3	2	1	-	-	34
25 - 29	221	210	1	-	-	13	11	52	27	19	6	1	274
30	33	31	-	-	1	2	2	12	8	2	2	-	45
31	32	29	-	-	-	1	3	9	6	2	1	-	41
32	36	33	-	-	-	-	3	15	14	1	-	1	52
33	32	31	-	-	-	1	1	11	10	1	-	-	43
34	46	43	-	-	-	-	3	13	11	2	-	-	59
30 - 34	179	167	-	1	4	4	12	60	49	8	3	1	240
35	40	36	x	-	-	2	4	15	12	1	2	-	55
36	43	40	x	-	-	-	3	9	8	1	-	-	52
37	50	48	x	-	-	-	2	13	12	1	-	-	63
38	35	31	x	-	-	-	4	7	6	1	-	-	42
39	38	34	x	-	-	-	4	3	3	-	-	-	41
35 - 39	206	189	x	-	-	2	17	47	41	4	2	-	253
40	42	41	x	-	-	-	1	6	5	1	-	-	48
41	42	39	x	-	-	-	3	6	6	-	-	-	48
42	55	52	x	1	-	-	3	8	8	-	-	-	63
43	43	41	x	1	-	-	2	10	9	-	1	-	53
44	55	55	x	1	1	-	-	6	5	-	1	2	63
40 - 44	237	228	x	3	1	1	9	36	33	1	2	2	275
45	51	49	x	-	-	-	2	8	8	-	-	-	59
46	49	48	x	-	-	-	1	6	6	-	-	-	55
47	56	55	x	-	-	-	1	8	7	-	1	-	64
48	50	48	x	-	-	-	2	15	14	1	-	-	65
49	49	46	x	-	-	-	3	6	6	-	-	-	55
45 - 49	255	246	x	-	-	-	9	43	41	1	1	-	298

3. Muži a ženy úhrnem

Tab. č. 151 Obyvatelstvo podle ekonomické aktivity, podle věku a podle pohlaví

Stod

Věk	Osoby ekonomicky aktivní						Osoby ekonomicky neaktivní				Obyvatelstvo s nezjištěnou ekonomickou aktivitou	Obyvatelstvo úhrnem
	celkem	zaměstnané osoby celkem	v tom z toho			nezaměstnaní	celkem	v tom				
			pracující studenti, učni	pracující důchodci	ženy na mateřské dovolené			nepracující důchodci	ostatní s vlastním zdrojem obživy	ostatní ekonomicky neaktivní		
50	59	59	x	-	x	-	5	5	-	-	1	65
51	57	56	x	-	x	1	4	4	-	-	-	61
52	46	45	x	-	x	1	9	8	1	-	-	55
53	55	53	x	-	x	2	8	7	-	1	-	63
54	60	60	x	-	x	-	9	8	1	-	-	69
50 - 54	277	273	x	-	x	4	35	32	2	1	1	313
55	29	27	x	1	x	2	15	15	-	-	-	44
56	30	30	x	1	x	-	16	15	1	-	-	46
57	21	20	x	3	x	1	18	17	1	-	-	39
58	22	21	x	4	x	1	20	20	-	-	-	42
59	18	18	x	6	x	-	35	35	-	-	-	53
55 - 59	120	116	x	15	x	4	104	102	2	-	-	224
60	8	8	x	5	x	-	36	36	-	-	-	44
61	7	7	x	7	x	-	27	27	-	-	-	34
62	7	7	x	6	x	-	23	23	-	-	-	30
63	7	7	x	7	x	-	35	35	-	-	-	42
64	3	3	x	3	x	-	20	20	-	-	-	23
60 - 64	32	32	x	28	x	-	141	141	-	-	-	173
65	2	2	x	2	x	-	33	33	-	-	-	35
66	3	3	x	3	x	-	27	27	-	-	-	30
67	5	5	x	5	x	-	26	26	-	-	-	31
68	-	-	x	-	x	-	24	24	-	-	-	24
69	2	2	x	2	x	-	26	26	-	-	-	28
65 - 69	12	12	x	12	x	-	136	136	-	-	-	148
70	3	3	x	2	x	-	20	20	-	-	-	23
71	-	-	x	-	x	-	25	25	-	-	-	25
72	1	1	x	1	x	-	33	33	-	-	-	34
73	-	-	x	-	x	-	23	23	-	-	-	23
74	-	-	x	-	x	-	30	30	-	-	-	30
70 - 74	4	4	x	3	x	-	131	131	-	-	-	135
75 - 79	-	-	x	-	x	-	82	82	-	-	-	82
80 - 84	-	-	x	-	x	-	44	44	-	-	-	44
85 - 89	-	-	x	-	x	-	30	30	-	-	-	30
90 - 94	-	-	x	-	x	-	3	3	-	-	-	3
95+	-	-	x	-	x	-	1	1	-	-	-	1
nezjištěno	-	-	-	-	-	-	-	-	-	-	1	1
Úhrn	1804	1708	8	62	29	96	1632	901	47	684	7	3443
z toho ve věku:												
15 - 64	1788	1692	8	47	29	96	742	474	47	221	6	2536
65+	16	16	x	15	x	-	427	427	-	-	-	443

Tab. č. 152 Obyvatelstvo podle národnosti a podle pohlaví a věku

Stod

Pohlaví, věk	Národnost										
	česká	moravská	slezská	slovenská	polská	německá	romská	maďarská	ukrajinská	ruská	rusínská
Muži											
0 - 4	55	-	-	-	-	2	-	-	-	-	-
5 - 9	80	-	-	-	-	1	-	-	-	-	-
10 - 14	98	-	-	-	-	-	-	-	-	-	-
15 - 19	116	-	-	1	-	-	-	-	-	-	-
20 - 24	128	-	-	1	-	-	-	-	-	-	-
25 - 29	148	-	-	3	-	-	-	-	1	-	-
30 - 34	141	-	-	1	-	2	-	-	-	-	-
35 - 39	139	-	-	2	-	-	-	-	-	-	-
40 - 44	151	1	-	2	-	1	-	-	-	-	-
45 - 49	157	-	-	-	-	3	-	-	-	-	-
50 - 54	145	-	-	2	-	4	-	1	-	-	-
55 - 59	100	-	-	2	-	6	-	-	-	-	-
60 - 64	59	1	-	5	-	6	-	-	-	-	-
65 - 69	70	-	-	-	-	3	-	-	-	-	-
70 - 74	56	-	-	1	-	2	-	-	-	-	-
75 - 79	23	-	-	-	-	-	-	-	-	-	-
80+	22	-	-	-	-	-	-	-	-	-	-
nezjištěno	-	-	-	-	-	-	-	-	-	-	-
celkem	1688	2	-	20	-	30	-	1	1	-	-
%	94,6	0,1	-	1,1	-	1,7	-	0,1	0,1	-	-
Ženy											
0 - 4	47	-	-	-	-	-	-	-	-	-	-
5 - 9	86	-	-	-	-	-	-	-	-	-	-
10 - 14	79	-	-	-	-	-	-	-	-	-	-
15 - 19	104	-	-	-	-	-	-	-	-	-	-
20 - 24	123	-	-	1	-	-	-	-	-	-	-
25 - 29	112	-	-	-	-	-	-	-	-	-	-
30 - 34	91	-	-	-	-	-	-	-	-	-	-
35 - 39	102	1	-	1	-	-	-	-	-	-	-
40 - 44	110	-	-	2	-	1	-	-	-	-	-
45 - 49	130	-	-	2	-	-	-	-	-	-	-
50 - 54	153	-	-	4	-	2	-	-	-	-	-
55 - 59	104	-	-	1	-	6	-	-	-	-	-
60 - 64	88	2	-	2	-	1	-	-	-	-	-
65 - 69	68	-	-	2	-	4	-	-	-	-	-
70 - 74	69	-	-	1	-	5	-	-	-	-	-
75 - 79	55	-	-	2	-	1	-	-	-	-	-
80+	53	-	-	-	1	1	-	1	-	-	-
nezjištěno	-	-	-	-	-	-	-	-	-	-	-
celkem	1574	3	-	18	1	21	-	1	-	-	-
%	94,9	0,2	-	1,1	0,1	1,3	-	0,1	-	-	-

Tab. č. 152 Obyvatelstvo podle národnosti a podle pohlaví a věku

Stod

Pohlaví, věk	Národnost										Obyvatelstvo celkem	
	bulharská	rumunská	řecká	vietnamská	albánská	chorvatská	srbská	jiná	dvojí	nezjištěno		
Muži												
0 - 4	-	-	-	-	-	-	-	-	-	-	2	59
5 - 9	-	-	-	-	-	-	-	-	-	-	1	82
10 - 14	-	-	-	-	-	-	-	-	-	-	1	99
15 - 19	-	-	-	-	-	-	-	-	-	-	3	120
20 - 24	-	-	-	-	-	-	-	1	-	-	1	131
25 - 29	-	-	-	-	-	-	-	-	-	-	5	157
30 - 34	-	-	-	-	-	-	-	-	-	-	5	149
35 - 39	-	-	-	3	-	-	-	-	-	-	4	148
40 - 44	-	-	-	1	-	-	-	-	-	-	3	159
45 - 49	-	-	-	1	-	-	-	1	-	-	1	163
50 - 54	-	-	-	-	-	-	-	-	-	-	1	153
55 - 59	-	-	-	-	-	-	-	-	-	-	2	110
60 - 64	-	-	-	-	-	-	-	-	-	-	4	75
65 - 69	-	-	-	-	-	-	-	-	-	-	-	73
70 - 74	-	-	-	-	-	-	-	-	-	-	-	59
75 - 79	-	-	-	-	-	-	-	-	-	-	1	24
80+	-	-	-	-	-	-	-	-	-	-	-	22
nezjištěno	-	-	-	-	-	-	-	-	-	-	1	1
celkem	-	-	-	5	-	-	-	2	-	-	35	1784
%	-	-	-	0,3	-	-	-	0,1	-	-	2,0	100,0
Ženy												
0 - 4	-	-	-	-	-	-	-	-	-	-	4	51
5 - 9	-	-	-	-	-	-	-	-	1	-	4	91
10 - 14	-	-	-	-	-	-	-	-	-	-	2	81
15 - 19	-	-	-	-	-	-	-	-	-	-	2	106
20 - 24	-	-	-	-	-	-	-	-	-	-	5	129
25 - 29	-	-	-	-	-	-	-	-	-	-	5	117
30 - 34	-	-	-	-	-	-	-	-	-	-	-	91
35 - 39	-	-	-	-	-	-	-	-	-	-	1	105
40 - 44	-	-	-	1	-	-	-	-	1	-	1	116
45 - 49	-	-	-	1	-	-	-	-	-	-	2	135
50 - 54	-	-	-	-	-	-	-	-	-	-	1	160
55 - 59	-	-	-	-	-	-	-	-	-	-	3	114
60 - 64	-	-	-	-	-	-	-	-	-	-	5	98
65 - 69	-	-	-	-	-	-	-	-	-	-	1	75
70 - 74	-	-	-	-	-	-	-	-	-	-	1	76
75 - 79	-	-	-	-	-	-	-	-	-	-	-	58
80+	-	-	-	-	-	-	-	-	-	-	-	56
nezjištěno	-	-	-	-	-	-	-	-	-	-	-	-
celkem	-	-	-	2	-	-	-	-	2	-	37	1659
%	-	-	-	0,1	-	-	-	-	0,1	-	2,2	100,0

Tab. č. 152 Obyvatelstvo podle národnosti a podle pohlaví a věku

Stod

Pohlaví, věk	Národnost										
	česká	moravská	slezská	slovenská	polská	německá	romská	maďarská	ukrajinská	ruská	rusínská
Úhrn											
0 - 4	102	-	-	-	-	2	-	-	-	-	-
5 - 9	166	-	-	-	-	1	-	-	-	-	-
10 - 14	177	-	-	-	-	-	-	-	-	-	-
15 - 19	220	-	-	1	-	-	-	-	-	-	-
20 - 24	251	-	-	2	-	-	-	-	-	-	-
25 - 29	260	-	-	3	-	-	-	-	1	-	-
30 - 34	232	-	-	1	-	2	-	-	-	-	-
35 - 39	241	1	-	3	-	-	-	-	-	-	-
40 - 44	261	1	-	4	-	2	-	-	-	-	-
45 - 49	287	-	-	2	-	3	-	-	-	-	-
50 - 54	298	-	-	6	-	6	-	1	-	-	-
55 - 59	204	-	-	3	-	12	-	-	-	-	-
60 - 64	147	3	-	7	-	7	-	-	-	-	-
65 - 69	138	-	-	2	-	7	-	-	-	-	-
70 - 74	125	-	-	2	-	7	-	-	-	-	-
75 - 79	78	-	-	2	-	1	-	-	-	-	-
80+	75	-	-	-	1	1	-	1	-	-	-
nezjištěno	-	-	-	-	-	-	-	-	-	-	-
celkem	3262	5	-	38	1	51	-	2	1	-	-
%	94,7	0,1	-	1,1	0,0	1,5	-	0,1	0,0	-	-
Z 1000 obyvatel dané národnosti											
0 - 4	31	-	X	-	-	39	X	-	-	X	X
5 - 9	51	-	X	-	-	20	X	-	-	X	X
10 - 14	54	-	X	-	-	-	X	-	-	X	X
15 - 19	67	-	X	26	-	-	X	-	-	X	X
20 - 24	77	-	X	53	-	-	X	-	-	X	X
25 - 29	80	-	X	79	-	-	X	-	1000	X	X
30 - 34	71	-	X	26	-	39	X	-	-	X	X
35 - 39	74	200	X	79	-	-	X	-	-	X	X
40 - 44	80	200	X	105	-	39	X	-	-	X	X
45 - 49	88	-	X	53	-	59	X	-	-	X	X
50 - 54	91	-	X	158	-	118	X	500	-	X	X
55 - 59	63	-	X	79	-	235	X	-	-	X	X
60 - 64	45	600	X	184	-	137	X	-	-	X	X
65 - 69	42	-	X	53	-	137	X	-	-	X	X
70 - 74	38	-	X	53	-	137	X	-	-	X	X
75 - 79	24	-	X	53	-	20	X	-	-	X	X
80+	23	-	X	-	1000	20	X	500	-	X	X
nezjištěno	-	-	X	-	-	-	X	-	-	X	X
celkem	1000	1000	X	1000	1000	1000	X	1000	1000	X	X

Tab. č. 152 Obyvatelstvo podle národnosti a podle pohlaví a věku

Stod

Pohlaví, věk	Národnost										Obyvatelstvo celkem	
	bulharská	rumunská	řecká	vietnamská	albánská	chorvatská	srbská	jiná	dvojí	nezjištěno		
Úhrn											6	110
0 - 4	-	-	-	-	-	-	-	-	-	-	5	173
5 - 9	-	-	-	-	-	-	-	-	-	1	3	180
10 - 14	-	-	-	-	-	-	-	-	-	-	5	226
15 - 19	-	-	-	-	-	-	-	-	-	-	6	260
20 - 24	-	-	-	-	-	-	-	1	-	-	10	274
25 - 29	-	-	-	-	-	-	-	-	-	-	5	240
30 - 34	-	-	-	-	-	-	-	-	-	-	5	253
35 - 39	-	-	-	3	-	-	-	-	-	-	4	275
40 - 44	-	-	-	2	-	-	-	-	1	-	3	298
45 - 49	-	-	-	2	-	-	-	1	-	-	2	313
50 - 54	-	-	-	-	-	-	-	-	-	-	5	224
55 - 59	-	-	-	-	-	-	-	-	-	-	9	173
60 - 64	-	-	-	-	-	-	-	-	-	-	1	148
65 - 69	-	-	-	-	-	-	-	-	-	-	1	135
70 - 74	-	-	-	-	-	-	-	-	-	-	1	82
75 - 79	-	-	-	-	-	-	-	-	-	-	-	78
80+	-	-	-	-	-	-	-	-	-	-	1	1
nezjištěno	-	-	-	-	-	-	-	-	-	-	72	3443
celkem	-	-	-	7	-	-	-	2	2	-	2,1	100,0
%	-	-	-	0,2	-	-	-	0,1	0,1	-		
Z 1000 obyvatel dané národnosti												
0 - 4	X	X	X	-	X	X	X	-	-	-	83	32
5 - 9	X	X	X	-	X	X	X	-	500	-	69	50
10 - 14	X	X	X	-	X	X	X	-	-	-	42	52
15 - 19	X	X	X	-	X	X	X	-	-	-	69	66
20 - 24	X	X	X	-	X	X	X	500	-	-	83	76
25 - 29	X	X	X	-	X	X	X	-	-	-	139	80
30 - 34	X	X	X	-	X	X	X	-	-	-	69	70
35 - 39	X	X	X	429	X	X	X	-	-	-	69	73
40 - 44	X	X	X	286	X	X	X	-	500	-	56	80
45 - 49	X	X	X	286	X	X	X	500	-	-	42	87
50 - 54	X	X	X	-	X	X	X	-	-	-	28	91
55 - 59	X	X	X	-	X	X	X	-	-	-	69	65
60 - 64	X	X	X	-	X	X	X	-	-	-	125	50
65 - 69	X	X	X	-	X	X	X	-	-	-	14	43
70 - 74	X	X	X	-	X	X	X	-	-	-	14	39
75 - 79	X	X	X	-	X	X	X	-	-	-	14	24
80+	X	X	X	-	X	X	X	-	-	-	-	23
nezjištěno	X	X	X	-	X	X	X	-	-	-	14	0
celkem	X	X	X	1000	X	X	X	1000	1000	1000	1000	1000

Tab. č. 153 Obyvatelstvo podle národnosti a podle mateřského jazyka a pohlaví

Stod

Mateřský jazyk, pohlaví	Národnost													Obyvatelstvo celkem	
	česká	moravská	slezská	slovenská	polská	německá	romská	maďarská	ukrajinská	ruská	vietnamská	ostatní	nezjištěno		
Český															
muži	1670	2	-	2	-	9	-	-	-	-	-	-	-	30	1713
ženy	1551	3	-	5	-	4	-	-	-	-	-	-	-	36	1599
celkem	3221	5	-	7	-	13	-	-	-	-	-	-	-	66	3312
Slovenský															
muži	7	-	-	18	-	-	-	-	-	-	-	-	-	1	26
ženy	10	-	-	12	-	-	-	-	-	-	-	-	1	-	23
celkem	17	-	-	30	-	-	-	-	-	-	-	-	1	1	49
Romský															
muži	2	-	-	-	-	-	-	-	-	-	-	-	-	-	2
ženy	5	-	-	1	-	-	-	-	-	-	-	-	-	-	6
celkem	7	-	-	1	-	-	-	-	-	-	-	-	-	-	8
Polský															
muži	-	-	-	-	-	-	-	-	-	-	-	-	-	-	-
ženy	-	-	-	-	1	-	-	-	-	-	-	-	-	-	1
celkem	-	-	-	-	1	-	-	-	-	-	-	-	-	-	1
Německý															
muži	6	-	-	-	-	21	-	-	-	-	-	-	-	-	27
ženy	6	-	-	-	-	17	-	-	-	-	-	-	-	-	23
celkem	12	-	-	-	-	38	-	-	-	-	-	-	-	-	50
Anglický															
muži	-	-	-	-	-	-	-	-	-	-	-	-	-	-	-
ženy	-	-	-	-	-	-	-	-	-	-	-	-	-	-	-
celkem	-	-	-	-	-	-	-	-	-	-	-	-	-	-	-
Ruský															
muži	-	-	-	-	-	-	-	-	1	-	-	-	-	-	1
ženy	-	-	-	-	-	-	-	-	-	-	-	-	-	-	-
celkem	-	-	-	-	-	-	-	-	1	-	-	-	-	-	1
Ostatní															
muži	1	-	-	-	-	-	-	1	-	-	5	2	-	-	9
ženy	2	-	-	-	-	-	-	1	-	-	2	1	1	-	7
celkem	3	-	-	-	-	-	-	2	-	-	7	3	1	-	16
Nezjištěno															
muži	2	-	-	-	-	-	-	-	-	-	-	-	4	-	6
ženy	-	-	-	-	-	-	-	-	-	-	-	-	-	-	-
celkem	2	-	-	-	-	-	-	-	-	-	-	-	4	-	6
Úhrnem															
muži	1688	2	-	20	-	30	-	1	1	-	5	2	35	-	1784
ženy	1574	3	-	18	1	21	-	1	-	-	2	2	37	-	1659
celkem	3262	5	-	38	1	51	-	2	1	-	7	4	72	-	3443

1. Muži

Tab. č. 154 Obyvatelstvo podle národnosti, podle nejvyššího ukončeného vzdělání, ekonomické aktivity, postavení v zaměstnání, odvětví ekonomické činnosti, druhého zaměstnání a podle pohlaví

Stod

Nejvyšší ukončené vzdělání, ekonomická aktivita, postavení v zaměstnání, odvětví ekonomické činnosti, druhé zaměstnání	Národnost										
	česká	moravská	slezská	slovenská	polská	německá	romská	maďarská	ukrajinská	ruská	rusínská
A. Nejvyšší ukončené vzdělání											
bez vzdělání	66	-	-	1	-	-	-	-	-	-	-
neukončené základní vzdělání	120	-	-	-	-	-	-	-	-	-	-
základní vzdělání	231	1	-	3	-	4	-	-	-	-	-
vyučení bez maturity	403	1	-	4	-	12	-	1	1	-	-
střední odborné bez maturity	249	-	-	3	-	5	-	-	-	-	-
učební obory s maturitou	25	-	-	-	-	-	-	-	-	-	-
úplné střední všeobecné s maturitou	30	-	-	-	-	1	-	-	-	-	-
úplné střední odborné s maturitou	189	-	-	5	-	3	-	-	-	-	-
nástavbové studium	11	-	-	-	-	-	-	-	-	-	-
vyšší odborné vzdělání	18	-	-	-	-	-	-	-	-	-	-
vysokoškolské bakalářské	7	-	-	-	-	-	-	-	-	-	-
vysokoškolské	100	-	-	4	-	2	-	-	-	-	-
vědecká příprava	1	-	-	-	-	-	-	-	-	-	-
nezjištěno	5	-	-	-	-	-	-	-	-	-	-
děti do 15 let	233	-	-	-	-	3	-	-	-	-	-
obyvatelstvo úhrnem	1688	2	-	20	-	30	-	1	1	-	-
B. Ekonomická aktivita											
ekonomicky aktivní osoby	915	1	-	13	-	16	-	1	1	-	-
v tom:											
zaměstnané osoby, zaměstnavatelé, sam. činní	826	1	-	11	-	15	-	1	1	-	-
pracující důchodci	25	-	-	1	-	-	-	-	-	-	-
pracující studenti a učni	5	-	-	-	-	-	-	-	-	-	-
ženy na mateřské dovolené	-	-	-	-	-	-	-	-	-	-	-
nezaměstnaní	59	-	-	1	-	1	-	-	-	-	-
ekonomicky neaktivní osoby	772	1	-	7	-	14	-	-	-	-	-
v tom:											
nepracující důchodci	433	1	-	7	-	11	-	-	-	-	-
ostatní s vlastním zdrojem obživy	3	-	-	-	-	-	-	-	-	-	-
žáci, studenti, učni	255	-	-	-	-	-	-	-	-	-	-
ostatní závislé osoby	81	-	-	-	-	3	-	-	-	-	-
osoby s nezj. ek. aktivitou	1	-	-	-	-	-	-	-	-	-	-
obyvatelstvo úhrnem	1688	2	-	20	-	30	-	1	1	-	-

1. Muži

Tab. č. 154 Obyvatelstvo podle národnosti, podle nejvyššího ukončeného vzdělání, ekonomické aktivity, postavení v zaměstnání, odvětví ekonomické činnosti, druhého zaměstnání a podle pohlaví

Stod

Nejvyšší ukončené vzdělání, ekonomická aktivita, postavení v zaměstnání, odvětví ekonomické činnosti, druhé zaměstnání	Národnost										Obyvatelstvo celkem	
	bulharská	rumunská	řecká	vietnamská	albánská	chorvatská	srbská	jiná	dvoji	nezjištěno		
A. Nejvyšší ukončené vzdělání												
bez vzdělání	-	-	-	-	-	-	-	-	-	-	2	69
neukončené základní vzdělání	-	-	-	-	-	-	-	-	-	-	1	121
základní vzdělání	-	-	-	-	-	-	-	-	-	-	5	244
vyučení bez maturity	-	-	-	1	-	-	-	-	-	-	7	430
střední odborné bez maturity	-	-	-	4	-	-	-	1	-	-	5	267
učební obory s maturitou	-	-	-	-	-	-	-	-	-	-	2	27
úplné střední všeobecné s maturitou	-	-	-	-	-	-	-	-	-	-	-	31
úplné střední odborné s maturitou	-	-	-	-	-	-	-	-	-	-	3	200
nástavbové studium	-	-	-	-	-	-	-	-	-	-	-	11
vyšší odborné vzdělání	-	-	-	-	-	-	-	-	-	-	-	18
vysokoškolské bakalářské	-	-	-	-	-	-	-	-	-	-	-	7
vysokoškolské	-	-	-	-	-	-	-	1	-	-	2	109
vědecká příprava	-	-	-	-	-	-	-	-	-	-	-	1
nezjištěno	-	-	-	-	-	-	-	-	-	-	4	9
děti do 15 let	-	-	-	-	-	-	-	-	-	-	4	240
obyvatelstvo úhrnem	-	-	-	5	-	-	-	2	-	-	35	1784
B. Ekonomická aktivita												
ekonomicky aktivní osoby	-	-	-	5	-	-	-	2	-	-	15	969
v tom:												
zaměstnané osoby, zaměstnavatelé, sam. činní	-	-	-	4	-	-	-	2	-	-	13	874
pracující důchodci	-	-	-	1	-	-	-	-	-	-	-	27
pracující studenti a učni	-	-	-	-	-	-	-	-	-	-	-	5
ženy na mateřské dovolené	-	-	-	-	-	-	-	-	-	-	-	-
nezaměstnaní	-	-	-	-	-	-	-	-	-	-	2	63
ekonomicky neaktivní osoby	-	-	-	-	-	-	-	-	-	-	16	810
v tom:												
nepřpracující důchodci	-	-	-	-	-	-	-	-	-	-	9	461
ostatní s vlastním zdrojem obživy	-	-	-	-	-	-	-	-	-	-	-	3
žáci, studenti, učni	-	-	-	-	-	-	-	-	-	-	4	259
ostatní závislé osoby	-	-	-	-	-	-	-	-	-	-	3	87
osoby s nezj. ek. aktivitou	-	-	-	-	-	-	-	-	-	-	4	5
obyvatelstvo úhrnem	-	-	-	5	-	-	-	2	-	-	35	1784

1. Muži

Tab. č. 154 Obyvatelstvo podle národnosti, podle nejvyššího ukončeného vzdělání, ekonomické aktivity, postavení v zaměstnání, odvětví ekonomické činnosti, druhého zaměstnání a podle pohlaví

Stod

Nejvyšší ukončené vzdělání, ekonomická aktivita, postavení v zaměstnání, odvětví ekonomické činnosti, druhé zaměstnání	Národnost										
	česká	moravská	slezská	slovenská	polská	německá	romská	maďarská	ukrajinská	ruská	rusínská
C. Postavení v zaměstnání ekonomicky aktivních osob											
zaměstnavatelé	22	-	-	-	-	-	-	-	-	-	-
z toho:											
s 1 - 19 zaměstnanci	B	B	B	B	B	B	B	B	B	B	B
s 20 - 49 zaměstnanci	B	B	B	B	B	B	B	B	B	B	B
s 50 - 99 zaměstnanci	B	B	B	B	B	B	B	B	B	B	B
se 100 a více zaměstnanci	B	B	B	B	B	B	B	B	B	B	B
zaměstnanci v pracovním a služebním poměru	690	1	-	7	-	13	-	1	-	-	-
ostatní zaměstnanci	62	-	-	3	-	1	-	-	1	-	-
samostatně činní	106	-	-	2	-	1	-	-	-	-	-
členové produkčních družstev	1	-	-	-	-	-	-	-	-	-	-
pomáhající rodinní příslušníci	1	-	-	-	-	-	-	-	-	-	-
nezjištěné postavení v zaměstnání	33	-	-	1	-	1	-	-	-	-	-
ekonomicky aktivní osoby úhrnem	915	1	-	13	-	16	-	1	1	-	-
D. Odvětví ekonomické činnosti ekonomicky aktivních osob											
zemědělství, lesnictví, rybolov	49	-	-	1	-	1	-	-	-	-	-
průmysl	331	-	-	7	-	7	-	1	1	-	-
stavebnictví	183	-	-	1	-	3	-	-	-	-	-
obchod, opravy motor. vozidel a spotř. zboží	71	-	-	1	-	-	-	-	-	-	-
pohostinství a ubytování	11	-	-	-	-	-	-	-	-	-	-
doprava, pošta a telekomunikace	51	1	-	-	-	-	-	-	-	-	-
peněžnictví a pojišťovnictví	6	-	-	-	-	1	-	-	-	-	-
činnosti v oblasti nemovitostí, služby pro podniky	27	-	-	-	-	-	-	-	-	-	-
výzkum a vývoj	2	-	-	-	-	-	-	-	-	-	-
veřejná správa, obrana, sociální zabezpečení	69	-	-	1	-	-	-	-	-	-	-
školství	17	-	-	1	-	-	-	-	-	-	-
zdravotnictví, veterinární a sociální činnosti	31	-	-	-	-	2	-	-	-	-	-
ostatní veřejné a osobní služby	18	-	-	-	-	1	-	-	-	-	-
nezjištěno	49	-	-	1	-	1	-	-	-	-	-
ekonomicky aktivní osoby úhrnem	915	1	-	13	-	16	-	1	1	-	-
E. Pracující s druhým zaměstnáním											
jako samostatně činní	24	-	-	-	-	-	-	-	-	-	-
ostatní	18	-	-	1	-	-	-	-	-	-	-
pracující s druhým zaměstnáním úhrnem	42	-	-	1	-	-	-	-	-	-	-

1. Muži

Tab. č. 154 Obyvatelstvo podle národnosti, podle nejvyššího ukončeného vzdělání, ekonomické aktivity, postavení v zaměstnání, odvětví ekonomické činnosti, druhého zaměstnání a podle pohlaví

Stod

Nejvyšší ukončené vzdělání, ekonomická aktivita, postavení v zaměstnání, odvětví ekonomické činnosti, druhé zaměstnání	Národnost										Obyvatelstvo celkem	
	bulharská	rumunská	řecká	vietnamská	albánská	chorvatská	srbská	jiná	dvoji	nezjištěno		
C. Postavení v zaměstnání ekonomicky aktivních osob												
zaměstnavatelé	-	-	-	-	-	-	-	-	-	-	1	23
z toho:												
s 1 - 19 zaměstnanci	B	B	B	B	B	B	B	B	B	B	B	B
s 20 - 49 zaměstnanci	B	B	B	B	B	B	B	B	B	B	B	B
s 50 - 99 zaměstnanci	B	B	B	B	B	B	B	B	B	B	B	B
se 100 a více zaměstnanci	B	B	B	B	B	B	B	B	B	B	B	B
zaměstnanci v pracovním a služebním poměru	-	-	-	-	-	-	-	2	-	12	726	
ostatní zaměstnanci	-	-	-	-	-	-	-	-	-	1	68	
samostatně činní	-	-	-	5	-	-	-	-	-	1	115	
členové produkčních družstev	-	-	-	-	-	-	-	-	-	-	1	
pomáhající rodinní příslušníci	-	-	-	-	-	-	-	-	-	-	1	
nezjištěné postavení v zaměstnání	-	-	-	-	-	-	-	-	-	-	35	
ekonomicky aktivní osoby úhrnem	-	-	-	5	-	-	-	2	-	15	969	
D. Odvětví ekonomické činnosti ekonomicky aktivních osob												
zemědělství, lesnictví, rybolov	-	-	-	-	-	-	-	-	-	-	51	
průmysl	-	-	-	-	-	-	-	2	-	8	357	
stavebnictví	-	-	-	-	-	-	-	-	-	-	187	
obchod, opravy motor. vozidel a spotř. zboží	-	-	-	4	-	-	-	-	-	2	78	
pohostinství a ubytování	-	-	-	-	-	-	-	-	-	-	11	
doprava, pošty a telekomunikace	-	-	-	-	-	-	-	-	-	-	52	
peněžnictví a pojišťovnictví	-	-	-	-	-	-	-	-	-	-	7	
činnosti v oblasti nemovitostí, služby pro podniky	-	-	-	-	-	-	-	-	-	1	28	
výzkum a vývoj	-	-	-	-	-	-	-	-	-	1	3	
veřejná správa, obrana, sociální zabezpečení	-	-	-	-	-	-	-	-	-	-	70	
školství	-	-	-	-	-	-	-	-	-	3	21	
zdravotnictví, veterinární a sociální činnosti	-	-	-	-	-	-	-	-	-	-	33	
ostatní veřejné a osobní služby	-	-	-	-	-	-	-	-	-	-	19	
nezjištěno	-	-	-	1	-	-	-	-	-	-	52	
ekonomicky aktivní osoby úhrnem	-	-	-	5	-	-	-	2	-	15	969	
E. Pracující s druhým zaměstnáním												
jako samostatně činní	-	-	-	-	-	-	-	-	-	1	25	
ostatní	-	-	-	-	-	-	-	-	-	-	19	
pracující s druhým zaměstnáním úhrnem	-	-	-	-	-	-	-	-	-	1	44	

2. Ženy

Tab. č. 154 Obyvatelstvo podle národnosti, podle nejvyššího ukončeného vzdělání, ekonomické aktivity, postavení v zaměstnání, odvětví ekonomické činnosti, druhého zaměstnání a podle pohlaví

Stod

Nejvyšší ukončené vzdělání, ekonomická aktivita, postavení v zaměstnání, odvětví ekonomické činnosti, druhé zaměstnání	Národnost										
	česká	moravská	slezská	slovenská	polská	německá	romská	maďarská	ukrajinská	ruská	rusínská
A. Nejvyšší ukončené vzdělání											
bez vzdělání	4	-	-	-	-	-	-	-	-	-	-
neukončené základní vzdělání	3	-	-	-	-	-	-	-	-	-	-
základní vzdělání	454	1	-	8	-	15	-	1	-	-	-
vyučení bez maturity	227	1	-	3	-	3	-	-	-	-	-
střední odborné bez maturity	233	-	-	2	1	1	-	-	-	-	-
učební obory s maturitou	7	-	-	-	-	-	-	-	-	-	-
úplné střední všeobecné s maturitou	71	-	-	1	-	-	-	-	-	-	-
úplné střední odborné s maturitou	262	-	-	4	-	1	-	-	-	-	-
nástavbové studium	37	-	-	-	-	-	-	-	-	-	-
vyšší odborné vzdělání	8	-	-	-	-	-	-	-	-	-	-
vysokoškolské bakalářské	7	-	-	-	-	-	-	-	-	-	-
vysokoškolské	43	1	-	-	-	1	-	-	-	-	-
vědecká příprava	-	-	-	-	-	-	-	-	-	-	-
nezjištěno	6	-	-	-	-	-	-	-	-	-	-
děti do 15 let	212	-	-	-	-	-	-	-	-	-	-
obyvatelstvo úhrnem	1574	3	-	18	1	21	-	1	-	-	-
B. Ekonomická aktivita											
ekonomicky aktivní osoby	806	1	-	8	-	5	-	-	-	-	-
v tom:											
zaměstnané osoby, zaměstnavatelé, sam. činní	711	1	-	8	-	4	-	-	-	-	-
pracující důchodci	34	-	-	-	-	1	-	-	-	-	-
pracující studenti a učni	2	-	-	-	-	-	-	-	-	-	-
ženy na mateřské dovolené	27	-	-	-	-	-	-	-	-	-	-
nezaměstnaní	32	-	-	-	-	-	-	-	-	-	-
ekonomicky neaktivní osoby	766	2	-	10	1	16	-	1	-	-	-
v tom:											
nepracující důchodci	400	2	-	10	1	16	-	1	-	-	-
ostatní s vlastním zdrojem obživy	44	-	-	-	-	-	-	-	-	-	-
žáci, studenti, učni	236	-	-	-	-	-	-	-	-	-	-
ostatní závislé osoby	86	-	-	-	-	-	-	-	-	-	-
osoby s nezj. ek. aktivitou	2	-	-	-	-	-	-	-	-	-	-
obyvatelstvo úhrnem	1574	3	-	18	1	21	-	1	-	-	-

2. Ženy

Tab. č. 154 Obyvatelstvo podle národnosti, podle nejvyššího ukončeného vzdělání, ekonomické aktivity, postavení v zaměstnání, odvětví ekonomické činnosti, druhého zaměstnání a podle pohlaví

Stod

Nejvyšší ukončené vzdělání, ekonomická aktivita, postavení v zaměstnání, odvětví ekonomické činnosti, druhé zaměstnání	Národnost										Obyvatelstvo celkem	
	bulharská	rumunská	řecká	vietnamská	albánská	chorvatská	srbská	jiná	dvoji	nezjištěno		
A. Nejvyšší ukončené vzdělání												
bez vzdělání	-	-	-	-	-	-	-	-	-	-	-	4
neukončené základní vzdělání	-	-	-	-	-	-	-	-	-	-	-	3
základní vzdělání	-	-	-	1	-	-	-	-	-	10	8	490
vyučení bez maturity	-	-	-	1	-	-	-	-	-	1	8	244
střední odborné bez maturity	-	-	-	-	-	-	-	-	-	-	3	240
učební obory s maturitou	-	-	-	-	-	-	-	-	-	-	-	7
úplné střední všeobecné s maturitou	-	-	-	-	-	-	-	-	-	-	4	76
úplné střední odborné s maturitou	-	-	-	-	-	-	-	-	-	-	1	268
nástavbové studium	-	-	-	-	-	-	-	-	-	-	-	37
vyšší odborné vzdělání	-	-	-	-	-	-	-	-	-	-	1	9
vysokoškolské bakalářské	-	-	-	-	-	-	-	-	-	-	-	7
vysokoškolské	-	-	-	-	-	-	-	-	-	-	-	45
vědecká příprava	-	-	-	-	-	-	-	-	-	-	-	-
nezjištěno	-	-	-	-	-	-	-	-	-	-	-	6
děti do 15 let	-	-	-	-	-	-	-	-	-	1	10	223
obyvatelstvo úhrnem	-	-	-	2	-	-	-	-	-	2	37	1659
B. Ekonomická aktivita												
ekonomicky aktivní osoby	-	-	-	1	-	-	-	-	-	1	13	835
v tom:												
zaměstnané osoby, zaměstnavatelé, sam. činní	-	-	-	1	-	-	-	-	-	-	10	735
pracující důchodci	-	-	-	-	-	-	-	-	-	-	-	35
pracující studenti a učni	-	-	-	-	-	-	-	-	-	-	1	3
ženy na mateřské dovolené	-	-	-	-	-	-	-	-	-	-	2	29
nezaměstnaní	-	-	-	-	-	-	-	-	-	1	-	33
ekonomicky neaktivní osoby	-	-	-	1	-	-	-	-	-	1	24	822
v tom:												
nepřpracující důchodci	-	-	-	1	-	-	-	-	-	-	9	440
ostatní s vlastním zdrojem obživy	-	-	-	-	-	-	-	-	-	-	-	44
žáci, studenti, učni	-	-	-	-	-	-	-	-	-	1	9	246
ostatní závislé osoby	-	-	-	-	-	-	-	-	-	-	6	92
osoby s nezj. ek. aktivitou	-	-	-	-	-	-	-	-	-	-	-	2
obyvatelstvo úhrnem	-	-	-	2	-	-	-	-	-	2	37	1659

2. Ženy

Tab. č. 154 Obyvatelstvo podle národnosti, podle nejvyššího ukončeného vzdělání, ekonomické aktivity, postavení v zaměstnání, odvětví ekonomické činnosti, druhého zaměstnání a podle pohlaví

Stod

Nejvyšší ukončené vzdělání, ekonomická aktivita, postavení v zaměstnání, odvětví ekonomické činnosti, druhé zaměstnání	Národnost										
	česká	moravská	slezská	slovenská	polská	německá	romská	maďarská	ukrajinská	ruská	rusínská
C. Postavení v zaměstnání ekonomicky aktivních osob											
zaměstnavatelé	19	1	-	-	-	-	-	-	-	-	-
z toho:											
s 1 - 19 zaměstnanci	B	B	B	B	B	B	B	B	B	B	B
s 20 - 49 zaměstnanci	B	B	B	B	B	B	B	B	B	B	B
s 50 - 99 zaměstnanci	B	B	B	B	B	B	B	B	B	B	B
se 100 a více zaměstnanci	B	B	B	B	B	B	B	B	B	B	B
zaměstnanci v pracovním a služebním poměru	665	-	-	8	-	5	-	-	-	-	-
ostatní zaměstnanci	47	-	-	-	-	-	-	-	-	-	-
samostatně činní	43	-	-	-	-	-	-	-	-	-	-
členové produkčních družstev	1	-	-	-	-	-	-	-	-	-	-
pomáhající rodinní příslušníci	4	-	-	-	-	-	-	-	-	-	-
nezjištěné postavení v zaměstnání	27	-	-	-	-	-	-	-	-	-	-
ekonomicky aktivní osoby úhrnem	806	1	-	8	-	5	-	-	-	-	-
D. Odvětví ekonomické činnosti ekonomicky aktivních osob											
zemědělství, lesnictví, rybolov	15	-	-	-	-	-	-	-	-	-	-
průmysl	263	-	-	4	-	2	-	-	-	-	-
stavebnictví	31	-	-	-	-	-	-	-	-	-	-
obchod, opravy motor. vozidel a spotř. zboží	80	-	-	-	-	1	-	-	-	-	-
pohostinství a ubytování	22	-	-	-	-	-	-	-	-	-	-
doprava, pošta a telekomunikace	48	-	-	-	-	-	-	-	-	-	-
peněžnictví a pojišťovnictví	6	-	-	-	-	-	-	-	-	-	-
činnosti v oblasti nemovitostí, služby pro podniky	24	-	-	1	-	-	-	-	-	-	-
výzkum a vývoj	-	-	-	-	-	-	-	-	-	-	-
veřejná správa, obrana, sociální zabezpečení	34	-	-	2	-	-	-	-	-	-	-
školství	60	-	-	1	-	1	-	-	-	-	-
zdravotnictví, veterinární a sociální činnosti	159	1	-	-	-	1	-	-	-	-	-
ostatní veřejné a osobní služby	21	-	-	-	-	-	-	-	-	-	-
nezjištěno	43	-	-	-	-	-	-	-	-	-	-
ekonomicky aktivní osoby úhrnem	806	1	-	8	-	5	-	-	-	-	-
E. Pracující s druhým zaměstnáním											
jako samostatně činní	10	-	-	-	-	1	-	-	-	-	-
ostatní	14	1	-	-	-	-	-	-	-	-	-
pracující s druhým zaměstnáním úhrnem	24	1	-	-	-	1	-	-	-	-	-

2. Ženy

Tab. č. 154 Obyvatelstvo podle národnosti, podle nejvyššího ukončeného vzdělání, ekonomické aktivity, postavení v zaměstnání, odvětví ekonomické činnosti, druhého zaměstnání a podle pohlaví

Stod

Nejvyšší ukončené vzdělání, ekonomická aktivita, postavení v zaměstnání, odvětví ekonomické činnosti, druhé zaměstnání	Národnost										Obyvatelstvo celkem	
	bulharská	rumunská	řecká	vietnamská	albánská	chorvatská	srbská	jiná	dvoji	nezjištěno		
C. Postavení v zaměstnání ekonomicky aktivních osob												
zaměstnavatelé	-	-	-	-	-	-	-	-	-	-	-	20
z toho:												
s 1 - 19 zaměstnanci	B	B	B	B	B	B	B	B	B	B	B	B
s 20 - 49 zaměstnanci	B	B	B	B	B	B	B	B	B	B	B	B
s 50 - 99 zaměstnanci	B	B	B	B	B	B	B	B	B	B	B	B
se 100 a více zaměstnanci	B	B	B	B	B	B	B	B	B	B	B	B
zaměstnanci v pracovním a služebním poměru	-	-	-	-	-	-	-	-	1	10	689	
ostatní zaměstnanci	-	-	-	-	-	-	-	-	-	1	48	
samostatně činní	-	-	-	1	-	-	-	-	-	1	45	
členové produkčních družstev	-	-	-	-	-	-	-	-	-	-	1	
pomáhající rodinní příslušníci	-	-	-	-	-	-	-	-	-	-	4	
nezjištěné postavení v zaměstnání	-	-	-	-	-	-	-	-	-	1	28	
ekonomicky aktivní osoby úhrnem	-	-	-	1	-	-	-	-	1	13	835	
D. Odvětví ekonomické činnosti ekonomicky aktivních osob												
zemědělství, lesnictví, rybolov	-	-	-	-	-	-	-	-	-	-	15	
průmysl	-	-	-	-	-	-	-	-	1	4	274	
stavebnictví	-	-	-	-	-	-	-	-	-	-	31	
obchod, opravy motor. vozidel a spotř. zboží	-	-	-	1	-	-	-	-	-	3	85	
pohostinství a ubytování	-	-	-	-	-	-	-	-	-	1	23	
doprava, pošta a telekomunikace	-	-	-	-	-	-	-	-	-	1	49	
peněžnictví a pojišťovnictví	-	-	-	-	-	-	-	-	-	-	6	
činnosti v oblasti nemovitostí, služby pro podniky	-	-	-	-	-	-	-	-	-	-	25	
výzkum a vývoj	-	-	-	-	-	-	-	-	-	-	-	
veřejná správa, obrana, sociální zabezpečení	-	-	-	-	-	-	-	-	-	-	36	
školství	-	-	-	-	-	-	-	-	-	1	63	
zdravotnictví, veterinární a sociální činnosti	-	-	-	-	-	-	-	-	-	1	162	
ostatní veřejné a osobní služby	-	-	-	-	-	-	-	-	-	1	22	
nezjištěno	-	-	-	-	-	-	-	-	-	1	44	
ekonomicky aktivní osoby úhrnem	-	-	-	1	-	-	-	-	1	13	835	
E. Pracující s druhým zaměstnáním												
jako samostatně činní	-	-	-	-	-	-	-	-	-	-	11	
ostatní	-	-	-	-	-	-	-	-	-	-	15	
pracující s druhým zaměstnáním úhrnem	-	-	-	-	-	-	-	-	-	-	26	

3. Muži a ženy úhrnem

Tab. č. 154 Obyvatelstvo podle národnosti, podle nejvyššího ukončeného vzdělání, ekonomické aktivity, postavení v zaměstnání, odvětví ekonomické činnosti, druhého zaměstnání a podle pohlaví

Stod

Nejvyšší ukončené vzdělání, ekonomická aktivita, postavení v zaměstnání, odvětví ekonomické činnosti, druhé zaměstnání	Národnost										
	česká	moravská	slezská	slovenská	polská	německá	romská	maďarská	ukrajinská	ruská	rusínská
A. Nejvyšší ukončené vzdělání											
bez vzdělání	70	-	-	1	-	-	-	-	-	-	-
neukončené základní vzdělání	123	-	-	-	-	-	-	-	-	-	-
základní vzdělání	685	2	-	11	-	19	-	1	-	-	-
vyučení bez maturity	630	2	-	7	-	15	-	1	1	-	-
střední odborné bez maturity	482	-	-	5	1	6	-	-	-	-	-
učební obory s maturitou	32	-	-	-	-	-	-	-	-	-	-
úplné střední všeobecné s maturitou	101	-	-	1	-	1	-	-	-	-	-
úplné střední odborné s maturitou	451	-	-	9	-	4	-	-	-	-	-
nástavbové studium	48	-	-	-	-	-	-	-	-	-	-
vyšší odborné vzdělání	26	-	-	-	-	-	-	-	-	-	-
vysokoškolské bakalářské	14	-	-	-	-	-	-	-	-	-	-
vysokoškolské	143	1	-	4	-	3	-	-	-	-	-
vědecká příprava	1	-	-	-	-	-	-	-	-	-	-
nezjištěno	11	-	-	-	-	-	-	-	-	-	-
děti do 15 let	445	-	-	-	-	3	-	-	-	-	-
obyvatelstvo úhrnem	3262	5	-	38	1	51	-	2	1	-	-
B. Ekonomická aktivita											
ekonomicky aktivní osoby	1721	2	-	21	-	21	-	1	1	-	-
v tom:											
zaměstnané osoby, zaměstnavatelé, sam. činní	1537	2	-	19	-	19	-	1	1	-	-
pracující důchodci	59	-	-	1	-	1	-	-	-	-	-
pracující studenti a učni	7	-	-	-	-	-	-	-	-	-	-
ženy na mateřské dovolené	27	-	-	-	-	-	-	-	-	-	-
nezaměstnaní	91	-	-	1	-	1	-	-	-	-	-
ekonomicky neaktivní osoby	1538	3	-	17	1	30	-	1	-	-	-
v tom:											
nepracující důchodci	833	3	-	17	1	27	-	1	-	-	-
ostatní s vlastním zdrojem obživy	47	-	-	-	-	-	-	-	-	-	-
žáci, studenti, učni	491	-	-	-	-	-	-	-	-	-	-
ostatní závislé osoby	167	-	-	-	-	3	-	-	-	-	-
osoby s nezj. ek. aktivitou	3	-	-	-	-	-	-	-	-	-	-
obyvatelstvo úhrnem	3262	5	-	38	1	51	-	2	1	-	-

3. Muži a ženy úhrnem

Tab. č. 154 Obyvatelstvo podle národnosti, podle nejvyššího ukončeného vzdělání, ekonomické aktivity, postavení v zaměstnání, odvětví ekonomické činnosti, druhého zaměstnání a podle pohlaví

Stod

Nejvyšší ukončené vzdělání, ekonomická aktivita, postavení v zaměstnání, odvětví ekonomické činnosti, druhé zaměstnání	Národnost										Obyvatelstvo celkem	
	bulharská	rumunská	řecká	vietnamská	albánská	chorvatská	srbská	jiná	dvoji	nezjištěno		
A. Nejvyšší ukončené vzdělání												
bez vzdělání	-	-	-	-	-	-	-	-	-	-	2	73
neukončené základní vzdělání	-	-	-	-	-	-	-	-	-	-	1	124
základní vzdělání	-	-	-	1	-	-	-	-	-	15	734	
vyučení bez maturity	-	-	-	2	-	-	-	-	1	15	674	
střední odborné bez maturity	-	-	-	4	-	-	-	1	-	8	507	
učební obory s maturitou	-	-	-	-	-	-	-	-	-	2	34	
úplné střední všeobecné s maturitou	-	-	-	-	-	-	-	-	-	4	107	
úplné střední odborné s maturitou	-	-	-	-	-	-	-	-	-	4	468	
nástavbové studium	-	-	-	-	-	-	-	-	-	-	48	
vyšší odborné vzdělání	-	-	-	-	-	-	-	-	-	1	27	
vysokoškolské bakalářské	-	-	-	-	-	-	-	-	-	-	14	
vysokoškolské	-	-	-	-	-	-	-	1	-	2	154	
vědecká příprava	-	-	-	-	-	-	-	-	-	-	1	
nezjištěno	-	-	-	-	-	-	-	-	-	4	15	
děti do 15 let	-	-	-	-	-	-	-	-	1	14	463	
obyvatelstvo úhrnem	-	-	-	7	-	-	-	2	2	72	3443	
B. Ekonomická aktivita												
ekonomicky aktivní osoby	-	-	-	6	-	-	-	2	1	28	1804	
v tom:												
zaměstnané osoby, zaměstnavatelé, sam. činní	-	-	-	5	-	-	-	2	-	23	1609	
pracující důchodci	-	-	-	1	-	-	-	-	-	-	62	
pracující studenti a učni	-	-	-	-	-	-	-	-	-	1	8	
ženy na mateřské dovolené	-	-	-	-	-	-	-	-	-	2	29	
nezaměstnaní	-	-	-	-	-	-	-	-	1	2	96	
ekonomicky neaktivní osoby	-	-	-	1	-	-	-	-	1	40	1632	
v tom:												
nepřpracující důchodci	-	-	-	1	-	-	-	-	-	18	901	
ostatní s vlastním zdrojem obživy	-	-	-	-	-	-	-	-	-	-	47	
žáci, studenti, učni	-	-	-	-	-	-	-	-	1	13	505	
ostatní závislé osoby	-	-	-	-	-	-	-	-	-	9	179	
osoby s nezj. ek. aktivitou	-	-	-	-	-	-	-	-	-	4	7	
obyvatelstvo úhrnem	-	-	-	7	-	-	-	2	2	72	3443	

3. Muži a ženy úhrnem

Tab. č. 154 Obyvatelstvo podle národnosti, podle nejvyššího ukončeného vzdělání, ekonomické aktivity, postavení v zaměstnání, odvětví ekonomické činnosti, druhého zaměstnání a podle pohlaví

Stod

Nejvyšší ukončené vzdělání, ekonomická aktivita, postavení v zaměstnání, odvětví ekonomické činnosti, druhé zaměstnání	Národnost										
	česká	moravská	slezská	slovenská	polská	německá	romská	maďarská	ukrajinská	ruská	rusínská
C. Postavení v zaměstnání ekonomicky aktivních osob											
zaměstnavatelé	41	1	-	-	-	-	-	-	-	-	-
z toho:											
s 1 - 19 zaměstnanci	B	B	B	B	B	B	B	B	B	B	B
s 20 - 49 zaměstnanci	B	B	B	B	B	B	B	B	B	B	B
s 50 - 99 zaměstnanci	B	B	B	B	B	B	B	B	B	B	B
se 100 a více zaměstnanci	B	B	B	B	B	B	B	B	B	B	B
zaměstnanci v pracovním a služebním poměru	1355	1	-	15	-	18	-	1	-	-	-
ostatní zaměstnanci	109	-	-	3	-	1	-	-	1	-	-
samostatně činní	149	-	-	2	-	1	-	-	-	-	-
členové produkčních družstev	2	-	-	-	-	-	-	-	-	-	-
pomáhající rodinní příslušníci	5	-	-	-	-	-	-	-	-	-	-
nezjištěné postavení v zaměstnání	60	-	-	1	-	1	-	-	-	-	-
ekonomicky aktivní osoby úhrnem	1721	2	-	21	-	21	-	1	1	-	-
D. Odvětví ekonomické činnosti ekonomicky aktivních osob											
zemědělství, lesnictví, rybolov	64	-	-	1	-	1	-	-	-	-	-
průmysl	594	-	-	11	-	9	-	1	1	-	-
stavebnictví	214	-	-	1	-	3	-	-	-	-	-
obchod, opravy motor. vozidel a spotř. zboží	151	-	-	1	-	1	-	-	-	-	-
pohostinství a ubytování	33	-	-	-	-	-	-	-	-	-	-
doprava, pošty a telekomunikace	99	1	-	-	-	-	-	-	-	-	-
peněžnictví a pojišťovnictví	12	-	-	-	-	1	-	-	-	-	-
činnosti v oblasti nemovitostí, služby pro podniky	51	-	-	1	-	-	-	-	-	-	-
výzkum a vývoj	2	-	-	-	-	-	-	-	-	-	-
veřejná správa, obrana, sociální zabezpečení	103	-	-	3	-	-	-	-	-	-	-
školství	77	-	-	2	-	1	-	-	-	-	-
zdravotnictví, veterinární a sociální činnosti	190	1	-	-	-	3	-	-	-	-	-
ostatní veřejné a osobní služby	39	-	-	-	-	1	-	-	-	-	-
nezjištěno	92	-	-	1	-	1	-	-	-	-	-
ekonomicky aktivní osoby úhrnem	1721	2	-	21	-	21	-	1	1	-	-
E. Pracující s druhým zaměstnáním											
jako samostatně činní	34	-	-	-	-	1	-	-	-	-	-
ostatní	32	1	-	1	-	-	-	-	-	-	-
pracující s druhým zaměstnáním úhrnem	66	1	-	1	-	1	-	-	-	-	-

3. Muži a ženy úhrnem

Tab. č. 154 Obyvatelstvo podle národnosti, podle nejvyššího ukončeného vzdělání, ekonomické aktivity, postavení v zaměstnání, odvětví ekonomické činnosti, druhého zaměstnání a podle pohlaví

Stod

Nejvyšší ukončené vzdělání, ekonomická aktivita, postavení v zaměstnání, odvětví ekonomické činnosti, druhé zaměstnání	Národnost										Obyvatelstvo celkem	
	bulharská	rumunská	řecká	vietnamská	albánská	chorvatská	srbská	jiná	dvoji	nezjištěno		
C. Postavení v zaměstnání ekonomicky aktivních osob												
zaměstnavatelé	-	-	-	-	-	-	-	-	-	-	1	43
z toho:												
s 1 - 19 zaměstnanci	B	B	B	B	B	B	B	B	B	B	B	B
s 20 - 49 zaměstnanci	B	B	B	B	B	B	B	B	B	B	B	B
s 50 - 99 zaměstnanci	B	B	B	B	B	B	B	B	B	B	B	B
se 100 a více zaměstnanci	B	B	B	B	B	B	B	B	B	B	B	B
zaměstnanci v pracovním a služebním poměru	-	-	-	-	-	-	-	2	1	22	1415	
ostatní zaměstnanci	-	-	-	-	-	-	-	-	-	2	116	
samostatně činní	-	-	-	6	-	-	-	-	-	2	160	
členové produkčních družstev	-	-	-	-	-	-	-	-	-	-	2	
pomáhající rodinní příslušníci	-	-	-	-	-	-	-	-	-	-	5	
nezjištěné postavení v zaměstnání	-	-	-	-	-	-	-	-	-	1	63	
ekonomicky aktivní osoby úhrnem	-	-	-	6	-	-	-	2	1	28	1804	
D. Odvětví ekonomické činnosti ekonomicky aktivních osob												
zemědělství, lesnictví, rybolov	-	-	-	-	-	-	-	-	-	-	-	66
průmysl	-	-	-	-	-	-	-	2	1	12	631	
stavebnictví	-	-	-	-	-	-	-	-	-	-	218	
obchod, opravy motor. vozidel a spotř. zboží	-	-	-	5	-	-	-	-	-	5	163	
pohostinství a ubytování	-	-	-	-	-	-	-	-	-	1	34	
doprava, pošta a telekomunikace	-	-	-	-	-	-	-	-	-	1	101	
peněžnictví a pojišťovnictví	-	-	-	-	-	-	-	-	-	-	13	
činnosti v oblasti nemovitostí, služby pro podniky	-	-	-	-	-	-	-	-	-	1	53	
výzkum a vývoj	-	-	-	-	-	-	-	-	-	1	3	
veřejná správa, obrana, sociální zabezpečení	-	-	-	-	-	-	-	-	-	-	106	
školství	-	-	-	-	-	-	-	-	-	4	84	
zdravotnictví, veterinární a sociální činnosti	-	-	-	-	-	-	-	-	-	1	195	
ostatní veřejné a osobní služby	-	-	-	-	-	-	-	-	-	1	41	
nezjištěno	-	-	-	1	-	-	-	-	-	1	96	
ekonomicky aktivní osoby úhrnem	-	-	-	6	-	-	-	2	1	28	1804	
E. Pracující s druhým zaměstnáním												
jako samostatně činní	-	-	-	-	-	-	-	-	-	1	36	
ostatní	-	-	-	-	-	-	-	-	-	-	34	
pracující s druhým zaměstnáním úhrnem	-	-	-	-	-	-	-	-	-	1	70	

1. Muži

Tab. č. 155 Obyvatelstvo 15leté a starší podle věku,
podle nejvyššího ukončeného vzdělání, oborů vzdělání a podle pohlaví

Stod

Nejvyšší ukončené vzdělání, obory vzdělání	Věk												Obyvatelstvo celkem	z toho ekonom. aktivní
	15 - 19	20 - 24	25 - 29	30 - 34	35 - 39	40 - 44	45 - 49	50 - 54	55 - 59	60 - 64	65+	nezjištěno		
Základní vzdělání (vč. neukončeného)	89	19	20	45	34	33	38	25	14	9	39	-	365	99
Střední vzdělání celkem	23	65	74	47	54	76	79	79	61	45	94	-	697	537
v tom:														
učňovské	13	32	32	16	22	48	57	54	46	35	75	-	430	307
odborné	10	33	42	31	32	28	22	25	15	10	19	-	267	230
technické vědy a nauky	5	26	30	27	20	19	16	22	11	9	14	-	199	169
zemědělsko-lesnické vědy	1	2	6	2	6	5	2	1	1	-	2	-	28	26
ekonomické obory	-	-	-	-	-	-	-	-	-	-	-	-	-	-
ostatní společenské vědy	3	3	4	1	1	-	1	-	1	-	1	-	15	14
ostatní obory vč. nezjištěno	1	2	2	1	5	4	3	2	2	1	2	-	25	21
Úplné střední celkem	5	38	41	24	29	23	14	28	20	14	22	-	258	211
v tom:														
učňovské	1	3	6	4	5	-	-	4	1	-	3	-	27	23
odborné	4	29	27	17	23	20	14	21	17	14	14	-	200	166
technické vědy a nauky	1	16	18	13	21	15	12	17	13	10	7	-	143	122
zemědělsko-lesnické vědy	-	2	3	3	1	3	-	3	4	3	2	-	24	21
zdravotnické obory	-	-	1	-	-	-	-	-	-	-	-	-	1	1
ekonomické obory	2	7	-	-	-	-	-	-	-	1	3	-	13	9
pedagogické obory	-	-	1	-	-	-	-	-	-	-	-	-	1	1
ostatní obory vč. nezjištěno	1	4	4	1	1	2	2	1	-	-	2	-	18	12
všeobecné	-	6	8	3	1	3	-	3	2	-	5	-	31	22
Návšobové studium	-	2	1	2	-	2	-	1	1	2	-	-	11	10
Vyšší odborné vzdělání	-	-	-	-	1	-	-	2	2	3	10	-	18	6
Vysokoškolské vzdělání celkem	-	2	10	17	16	13	18	16	9	2	13	-	116	102
v tom:														
přírodní vědy a nauky	-	-	-	-	-	-	1	-	1	-	1	-	3	2
technické vědy a nauky	-	1	7	12	12	8	12	7	3	-	1	-	63	61
z toho:														
strojírenství a strojná výroba	-	-	2	2	4	1	1	3	2	-	1	-	16	14
elektrotechn., telek. a výpoč. techn.	-	-	2	9	7	5	3	3	1	-	-	-	30	30
stavebnictví, architektura	-	1	1	1	-	1	2	-	-	-	-	-	6	6
zemědělsko-lesnické vědy	-	-	-	2	1	1	1	4	1	-	2	-	12	10
zdravotnictví, lékařské vědy	-	-	-	1	1	1	2	-	-	1	2	-	8	5
společenské vědy a nauky	-	1	3	2	1	2	2	5	4	1	7	-	28	22
z toho:														
filozofie, teologie	-	-	-	-	-	-	-	-	-	-	-	-	-	-
ekonomie	-	-	-	-	-	2	-	1	-	-	2	-	5	4
politologie, právo	-	-	1	1	1	-	-	2	1	-	1	-	7	6
pedagogika	-	1	2	-	-	-	2	1	3	1	4	-	14	10
vědy a nauky o kultuře a umění	-	-	-	-	-	-	-	-	-	-	-	-	-	-
vojenské vědy a nauky	-	-	-	-	1	-	-	-	-	-	-	-	1	1
ostatní obory vč. nezjištěno	-	-	-	-	-	1	-	-	-	-	-	-	1	1
z vysokoškolského vzdělání bakalářské	-	1	2	-	1	-	-	1	1	-	1	-	7	5
Vědecká příprava	-	-	-	-	1	-	-	-	-	-	-	-	1	1
Osoby bez vzdělání	-	3	11	13	13	11	14	1	3	-	-	-	69	1
Osoby s nezjištěným vzděláním	3	2	-	1	-	1	-	1	-	-	-	1	9	2
Úhrn obyvatel 15letých a starších	120	131	157	149	148	159	163	153	110	75	178	1	1544	969

2. Ženy

Tab. č. 155 Obyvatelstvo 15leté a starší podle věku,
podle nejvyššího ukončeného vzdělání, oborů vzdělání a podle pohlaví

Stod

Nejvyšší ukončené vzdělání, obory vzdělání	Věk												Obyvatelstvo celkem	z toho ekonom. aktivní
	15 - 19	20 - 24	25 - 29	30 - 34	35 - 39	40 - 44	45 - 49	50 - 54	55 - 59	60 - 64	65+	nezjištěno		
Základní vzdělání (vč. neukončeného)	81	16	10	6	19	29	45	49	42	40	156	-	493	175
Střední vzdělání celkem	10	33	61	43	46	41	37	53	35	35	90	-	484	302
v tom:														
učňovské	7	10	21	6	19	27	24	32	24	23	51	-	244	142
odborné	3	23	40	37	27	14	13	21	11	12	39	-	240	160
technické vědy a nauky	2	7	14	16	8	4	3	6	4	1	2	-	67	52
zemědělsko-lesnické vědy	-	2	1	1	-	2	1	1	1	1	2	-	12	6
ekonomické obory	-	-	-	2	4	2	2	7	6	7	13	-	43	17
ostatní společenské vědy	1	11	20	14	11	5	7	7	-	2	14	-	92	68
ostatní obory vč. nezjištěno	-	3	5	4	4	1	-	-	-	1	8	-	26	17
Úplné střední celkem	10	71	39	32	29	30	37	46	29	17	11	-	351	278
v tom:														
učňovské	-	3	1	1	-	-	1	-	-	-	1	-	7	6
odborné	8	49	30	22	25	26	31	33	21	15	8	-	268	217
technické vědy a nauky	2	7	7	4	6	4	3	5	-	1	-	-	39	33
zemědělsko-lesnické vědy	-	1	3	7	4	1	3	4	-	-	-	-	23	19
zdravotnické obory	1	5	6	5	5	14	8	8	8	7	5	-	72	58
ekonomické obory	4	25	8	4	4	7	11	8	9	4	1	-	85	71
pedagogické obory	1	3	2	1	4	-	1	4	3	3	2	-	24	15
ostatní obory vč. nezjištěno	-	8	4	1	2	-	5	4	1	-	-	-	25	21
všeobecné	2	19	8	9	4	4	5	13	8	2	2	-	76	55
Nástavbové studium	2	1	1	4	1	7	8	8	2	2	1	-	37	30
Vyšší odborné vzdělání	-	2	-	-	2	-	1	2	1	1	-	-	9	6
Vysokoškolské vzdělání celkem	-	5	6	6	8	8	6	2	5	3	3	-	52	43
v tom:														
přírodní vědy a nauky	-	-	-	1	1	-	-	-	-	-	1	-	3	2
technické vědy a nauky	-	-	-	2	-	1	-	-	-	-	-	-	3	2
z toho:														
strojírenství a strojn. výroba	-	-	-	1	-	-	-	-	-	-	-	-	1	-
elektrotechn., telek. a výpoč. techn.	-	-	-	-	-	-	-	-	-	-	-	-	-	-
stavebnictví, architektura	-	-	-	1	-	-	-	-	-	-	-	-	1	1
zemědělsko-lesnické vědy	-	-	-	1	-	1	-	-	-	1	-	-	3	2
zdravotnictví, lékařské vědy	-	1	1	1	1	2	2	1	1	1	1	-	12	11
společenské vědy a nauky	-	4	5	1	6	4	4	1	4	1	1	-	31	26
z toho:														
filozofie, teologie	-	-	-	-	-	-	1	-	-	1	-	-	2	2
ekonomie	-	2	2	1	2	1	-	-	-	-	-	-	8	6
politologie, právo	-	1	-	-	-	-	1	1	-	-	-	-	3	3
pedagogika	-	-	3	-	4	3	2	-	4	-	1	-	17	15
vědy a nauky o kultuře a umění	-	-	-	-	-	-	-	-	-	-	-	-	-	-
vojenské vědy a nauky	-	-	-	-	-	-	-	-	-	-	-	-	-	-
ostatní obory vč. nezjištěno	-	-	-	-	-	-	-	-	-	-	-	-	-	-
z vysokoškolského vzdělání bakalářské	-	4	3	-	-	-	-	-	-	-	-	-	7	6
Vědecká příprava	-	-	-	-	-	-	-	-	-	-	-	-	-	-
Osoby bez vzdělání	-	-	-	-	-	-	1	-	-	-	3	-	4	1
Osoby s nezjištěným vzděláním	3	1	-	-	-	1	-	-	-	-	1	-	6	-
Úhrn obyvatel 15letých a starších	106	129	117	91	105	116	135	160	114	98	265	-	1436	835

3. Muži a ženy úhrnem

Tab. č. 155 Obyvatelstvo 15leté a starší podle věku,
podle nejvyššího ukončeného vzdělání, oborů vzdělání a podle pohlaví

Stod

Nejvyšší ukončené vzdělání, obory vzdělání	Věk												Obyvatelstvo celkem	z toho ekonom. aktivní
	15 - 19	20 - 24	25 - 29	30 - 34	35 - 39	40 - 44	45 - 49	50 - 54	55 - 59	60 - 64	65+	nezjištěno		
Základní vzdělání (vč. neukončeného)	170	35	30	51	53	62	83	74	56	49	195	-	858	274
Střední vzdělání celkem	33	98	135	90	100	117	116	132	96	80	184	-	1181	839
v tom:														
učňovské	20	42	53	22	41	75	81	86	70	58	126	-	674	449
odborné	13	56	82	68	59	42	35	46	26	22	58	-	507	390
technické vědy a nauky	7	33	44	43	28	23	19	28	15	10	16	-	266	221
zemědělsko-lesnické vědy	1	4	7	3	6	7	3	2	2	1	4	-	40	32
ekonomické obory	-	-	-	2	4	2	2	7	6	7	13	-	43	17
ostatní společenské vědy	4	14	24	15	12	5	8	7	1	2	15	-	107	82
ostatní obory vč. nezjištěno	1	5	7	5	9	5	3	2	2	2	10	-	51	38
Úplné střední celkem	15	109	80	56	58	53	51	74	49	31	33	-	609	489
v tom:														
učňovské	1	6	7	5	5	-	1	4	1	-	4	-	34	29
odborné	12	78	57	39	48	46	45	54	38	29	22	-	468	383
technické vědy a nauky	3	23	25	17	27	19	15	22	13	11	7	-	182	155
zemědělsko-lesnické vědy	-	3	6	10	5	4	3	7	4	3	2	-	47	40
zdravotnické obory	1	5	7	5	5	14	8	8	8	7	5	-	73	59
ekonomické obory	6	32	8	4	4	7	11	8	9	5	4	-	98	80
pedagogické obory	1	3	3	1	4	-	1	4	3	3	2	-	25	16
ostatní obory vč. nezjištěno	1	12	8	2	3	2	7	5	1	-	2	-	43	33
všeobecné	2	25	16	12	5	7	5	16	10	2	7	-	107	77
Nástavbové studium	2	3	2	6	1	9	8	9	3	4	1	-	48	40
Vyšší odborné vzdělání	-	2	-	-	3	-	1	4	3	4	10	-	27	12
Vysokoškolské vzdělání celkem	-	7	16	23	24	21	24	18	14	5	16	-	168	145
v tom:														
přírodní vědy a nauky	-	-	-	1	1	-	1	-	1	-	2	-	6	4
technické vědy a nauky	-	1	7	14	12	9	12	7	3	-	1	-	66	63
z toho:														
strojírenství a strojn. výroba	-	-	2	3	4	1	1	3	2	-	1	-	17	14
elektrotechn., telek. a výpoč. techn.	-	-	2	9	7	5	3	3	1	-	-	-	30	30
stavebnictví, architektura	-	1	1	2	-	1	2	-	-	-	-	-	7	7
zemědělsko-lesnické vědy	-	-	-	3	1	2	1	4	1	1	2	-	15	12
zdravotnictví, lékařské vědy	-	1	1	2	2	3	4	1	1	2	3	-	20	16
společenské vědy a nauky	-	5	8	3	7	6	6	6	8	2	8	-	59	48
z toho:														
filozofie, teologie	-	-	-	-	-	-	1	-	-	1	-	-	2	2
ekonomie	-	2	2	1	2	3	-	1	-	-	2	-	13	10
politologie, právo	-	1	1	1	1	-	1	3	1	-	1	-	10	9
pedagogika	-	1	5	-	4	3	4	1	7	1	5	-	31	25
vědy a nauky o kultuře a umění	-	-	-	-	-	-	-	-	-	-	-	-	-	-
vojenské vědy a nauky	-	-	-	-	1	-	-	-	-	-	-	-	1	1
ostatní obory vč. nezjištěno	-	-	-	-	-	1	-	-	-	-	-	-	1	1
z vysokoškolského vzdělání bakalářské	-	5	5	-	1	-	-	1	1	-	1	-	14	11
Vědecká příprava	-	-	-	-	1	-	-	-	-	-	-	-	1	1
Osoby bez vzdělání	-	3	11	13	13	11	15	1	3	-	3	-	73	2
Osoby s nezjištěným vzděláním	6	3	-	1	-	2	-	1	-	-	1	1	15	2
Úhrn obyvatel 15letých a starších	226	260	274	240	253	275	298	313	224	173	443	1	2980	1804

1. Muži

Tab. č. 156 Obyvatelstvo podle věku, podle náboženského vyznání a podle pohlaví

Stod

Náboženské vyznání	Věk												Obyvatelstvo celkem
	- 14	15 - 19	20 - 24	25 - 29	30 - 34	35 - 39	40 - 49	50 - 59	60 - 69	70 - 79	80+	nezjištěno	
Bez vyznání	198	103	115	132	123	124	254	179	59	38	9	-	1334
Věřící	4	5	3	9	11	12	34	46	68	41	11	-	244
v tom:													
Církev římskokatolická	4	3	3	7	8	8	27	37	65	35	10	-	207
Českobratrská církev evangelická	-	-	-	-	-	-	-	1	2	2	-	-	5
Církev československá husitská	-	-	-	-	-	-	1	2	1	2	1	-	7
Církev řeckokatolická	-	-	-	-	-	-	-	-	-	-	-	-	-
Pravoslavná církev v českých zemích	-	1	-	-	-	-	1	1	-	-	-	-	3
Bratrská jednota baptistů	-	-	-	-	-	-	-	-	-	-	-	-	-
Církev adventistů sedmého dne	-	-	-	-	-	-	-	-	-	-	-	-	-
Církev bratrská	-	-	-	-	-	-	1	-	-	-	-	-	1
Evangelická církev a. v. v ČR	-	-	-	-	-	-	-	-	-	-	-	-	-
Evangelická církev metodistická	-	-	-	-	1	-	-	-	-	-	-	-	1
Jednota bratrská	-	-	-	-	-	-	-	-	-	-	-	-	-
Křesťanské sbory	-	-	-	-	-	-	-	-	-	-	-	-	-
Luterská evangelická církev a. v. v ČR	-	-	-	-	-	-	-	-	-	-	-	-	-
Novoapoštolská církev v ČR	-	-	-	-	-	-	-	-	-	-	-	-	-
Slezská církev evangelická a. v.	-	-	-	-	-	-	-	-	-	-	-	-	-
Starokatolická církev v ČR	-	-	-	-	-	-	-	-	-	-	-	-	-
Federace židovských obcí v ČR	-	-	-	-	-	-	-	-	-	-	-	-	-
Apoštolská církev	-	-	-	-	-	-	-	-	-	-	-	-	-
Náboženská společnost českých unitářů	-	-	-	-	-	-	-	-	-	-	-	-	-
Náboženská společnost Svědkové Jehovovi	-	-	-	2	-	-	-	1	-	-	-	-	3
Církev Ježíše Krista Sv. posledních dnů	-	-	-	-	-	-	-	-	-	-	-	-	-
Církev sjednocení	-	-	-	-	-	-	-	-	-	-	-	-	-
Scientologická církev	-	-	-	-	-	-	-	-	-	-	-	-	-
Křesťanská společenství	-	-	-	-	-	-	-	-	-	-	-	-	-
Anglikánská církev	-	-	-	-	-	-	-	-	-	-	-	-	-
islám	-	-	-	-	-	-	-	-	-	-	-	-	-
buddhismus	-	-	-	-	-	1	-	-	-	-	-	-	1
hinduismus	-	-	-	-	-	-	-	-	-	-	-	-	-
hnutí Hare Kršna	-	-	-	-	-	-	-	-	-	-	-	-	-
ostatní a nepřesně určené	-	1	-	-	2	3	4	4	-	2	-	-	16
Nezjištěno	38	12	13	16	15	12	34	38	21	4	2	1	206
Obyvatelstvo úhrnem	240	120	131	157	149	148	322	263	148	83	22	1	1784

2. Ženy

Tab. č. 156 Obyvatelstvo podle věku, podle náboženského vyznání a podle pohlaví

Stod

Náboženské vyznání	Věk												Obyvatelstvo celkem
	- 14	15 - 19	20 - 24	25 - 29	30 - 34	35 - 39	40 - 49	50 - 59	60 - 69	70 - 79	80+	nezjištěno	
Bez vyznání	182	85	109	94	70	85	198	155	58	43	21	-	1100
Věřící	5	7	4	6	10	11	26	75	91	79	31	-	345
v tom:													
Církev římskokatolická	5	3	2	5	8	9	17	66	82	63	29	-	289
Českobratrská církev evangelická	-	-	-	-	2	-	1	3	3	4	-	-	13
Církev československá husitská	-	1	-	-	-	1	-	1	4	6	2	-	15
Církev řeckokatolická	-	-	-	-	-	-	-	-	-	-	-	-	-
Pravoslavná církev v českých zemích	-	1	-	-	-	-	1	-	-	1	-	-	3
Bratrská jednota baptistů	-	-	-	-	-	-	-	-	-	-	-	-	-
Církev adventistů sedmého dne	-	-	-	-	-	-	-	-	-	-	-	-	-
Církev bratrská	-	-	-	-	-	-	-	1	-	-	-	-	1
Evangelická církev a. v. v ČR	-	-	-	-	-	-	-	-	-	-	-	-	-
Evangelická církev metodistická	-	-	-	-	-	-	-	-	-	-	-	-	-
Jednota bratrská	-	-	-	-	-	-	-	-	-	-	-	-	-
Křesťanské sbory	-	-	-	-	-	-	-	-	-	-	-	-	-
Luterská evangelická církev a. v. v ČR	-	-	-	-	-	-	-	-	-	-	-	-	-
Novoapoštolská církev v ČR	-	-	-	-	-	-	-	-	-	-	-	-	-
Slezská církev evangelická a. v.	-	-	-	-	-	-	-	-	-	-	-	-	-
Starokatolická církev v ČR	-	-	-	-	-	-	-	-	-	-	-	-	-
Federace židovských obcí v ČR	-	-	-	-	-	-	-	-	-	-	-	-	-
Apoštolská církev	-	-	-	-	-	-	-	-	-	-	-	-	-
Náboženská společnost českých unitářů	-	-	-	-	-	-	-	-	-	-	-	-	-
Náboženská společnost Svědkové Jehovovi	-	1	-	1	-	-	1	1	-	2	-	-	6
Církev Ježíše Krista Sv. posledních dnů	-	-	-	-	-	-	-	-	-	-	-	-	-
Církev sjednocení	-	-	-	-	-	-	-	-	-	-	-	-	-
Scientologická církev	-	-	-	-	-	-	-	-	-	-	-	-	-
Křesťanská společenství	-	-	-	-	-	-	-	-	-	-	-	-	-
Anglikánská církev	-	-	-	-	-	-	-	-	-	-	-	-	-
islám	-	-	-	-	-	-	-	-	-	-	-	-	-
buddhismus	-	-	-	-	-	-	-	-	-	-	-	-	-
hinduismus	-	-	-	-	-	-	-	-	-	-	-	-	-
hnutí Hare Kršna	-	-	-	-	-	-	-	-	-	-	-	-	-
ostatní a nepřesně určené	-	1	2	-	-	1	6	3	2	3	-	-	18
Nezjištěno	36	14	16	17	11	9	27	44	24	12	4	-	214
Obyvatelstvo úhrnem	223	106	129	117	91	105	251	274	173	134	56	-	1659

3. Muži a ženy úhrnem

Tab. č. 156 Obyvatelstvo podle věku, podle náboženského vyznání a podle pohlaví

Stod

Náboženské vyznání	Věk												Obyvatelstvo celkem
	- 14	15 - 19	20 - 24	25 - 29	30 - 34	35 - 39	40 - 49	50 - 59	60 - 69	70 - 79	80+	nezjištěno	
Bez vyznání	380	188	224	226	193	209	452	334	117	81	30	-	2434
Věřící	9	12	7	15	21	23	60	121	159	120	42	-	589
v tom:													
Církev římskokatolická	9	6	5	12	16	17	44	103	147	98	39	-	496
Českobratrská církev evangelická	-	-	-	-	2	-	1	4	5	6	-	-	18
Církev československá husitská	-	1	-	-	-	1	1	3	5	8	3	-	22
Církev řeckokatolická	-	-	-	-	-	-	-	-	-	-	-	-	-
Pravoslavná církev v českých zemích	-	2	-	-	-	-	2	1	-	1	-	-	6
Bratrská jednota baptistů	-	-	-	-	-	-	-	-	-	-	-	-	-
Církev adventistů sedmého dne	-	-	-	-	-	-	-	-	-	-	-	-	-
Církev bratrská	-	-	-	-	-	-	1	1	-	-	-	-	2
Evangelická církev a. v. v ČR	-	-	-	-	-	-	-	-	-	-	-	-	-
Evangelická církev metodistická	-	-	-	-	1	-	-	-	-	-	-	-	1
Jednota bratrská	-	-	-	-	-	-	-	-	-	-	-	-	-
Křesťanské sbory	-	-	-	-	-	-	-	-	-	-	-	-	-
Luterská evangelická církev a. v. v ČR	-	-	-	-	-	-	-	-	-	-	-	-	-
Novoapoštolská církev v ČR	-	-	-	-	-	-	-	-	-	-	-	-	-
Slezská církev evangelická a. v.	-	-	-	-	-	-	-	-	-	-	-	-	-
Starokatolická církev v ČR	-	-	-	-	-	-	-	-	-	-	-	-	-
Federace židovských obcí v ČR	-	-	-	-	-	-	-	-	-	-	-	-	-
Apoštolská církev	-	-	-	-	-	-	-	-	-	-	-	-	-
Náboženská společnost českých unitářů	-	-	-	-	-	-	-	-	-	-	-	-	-
Náboženská společnost Svědkové Jehovovi	-	1	-	3	-	-	1	2	-	2	-	-	9
Církev Ježíše Krista Sv. posledních dnů	-	-	-	-	-	-	-	-	-	-	-	-	-
Církev sjednocení	-	-	-	-	-	-	-	-	-	-	-	-	-
Scientologická církev	-	-	-	-	-	-	-	-	-	-	-	-	-
Křesťanská společenství	-	-	-	-	-	-	-	-	-	-	-	-	-
Anglikánská církev	-	-	-	-	-	-	-	-	-	-	-	-	-
islám	-	-	-	-	-	-	-	-	-	-	-	-	-
buddhismus	-	-	-	-	-	1	-	-	-	-	-	-	1
hinduismus	-	-	-	-	-	-	-	-	-	-	-	-	-
hnutí Hare Kršna	-	-	-	-	-	-	-	-	-	-	-	-	-
ostatní a nepřesně určené	-	2	2	-	2	4	10	7	2	5	-	-	34
Nezjištěno	74	26	29	33	26	21	61	82	45	16	6	1	420
Obyvatelstvo úhrnem	463	226	260	274	240	253	573	537	321	217	78	1	3443

1. Muži

Tab. č. 157 Obyvatelstvo podle věku, podle místa trvalého pobytu
v době narození a podle pohlaví

Stod

Místo trvalého pobytu v době narození	Věk										Obyvatelstvo celkem
	- 14	15 - 19	20 - 29	30 - 39	40 - 49	50 - 59	60 - 69	70 - 79	80+	nezjištěno	
Obyvatelstvo úhrnem	240	120	288	297	322	263	148	83	22	1	1784
Narození v ČR celkem											
abs.	238	116	279	286	309	246	127	75	20	-	1696
%	99,2	96,7	96,9	96,3	96,0	93,5	85,8	90,4	90,9	-	95,1
v tom:											
v obci trval. pobytu											
abs.	202	90	165	91	96	68	14	7	3	-	736
%	84,2	75,0	57,3	30,6	29,8	25,9	9,5	8,4	13,6	-	41,3
v jiné obci okresu											
abs.	13	12	37	39	58	67	42	15	12	-	295
%	5,4	10,0	12,8	13,1	18,0	25,5	28,4	18,1	54,5	-	16,5
v jiném okrese kraje											
abs.	20	10	53	88	102	74	50	35	3	-	435
%	8,3	8,3	18,4	29,6	31,7	28,1	33,8	42,2	13,6	-	24,4
v jiném kraji											
abs.	3	4	24	68	53	37	21	18	2	-	230
%	1,3	3,3	8,3	22,9	16,5	14,1	14,2	21,7	9,1	-	12,9
Narození mimo okres trvalého pobytu:											
HI. m. Praha	-	1	1	1	3	5	3	2	-	-	16
Středočeský kraj celkem	-	-	2	5	5	6	4	4	1	-	27
Benešov	-	-	-	-	-	-	-	-	1	-	1
Beroun	-	-	-	2	1	-	1	-	-	-	4
Kladno	-	-	-	-	-	1	1	1	-	-	3
Kolín	-	-	-	-	-	-	-	1	-	-	1
Kutná Hora	-	-	-	1	-	1	-	-	-	-	2
Mělník	-	-	-	-	-	1	1	-	-	-	2
Mladá Boleslav	-	-	1	1	2	-	-	-	-	-	4
Nymburk	-	-	-	-	-	1	1	-	-	-	2
Praha-východ	-	-	-	-	-	1	-	-	-	-	1
Praha-západ	-	-	-	-	-	-	-	-	-	-	-
Příbram	-	-	-	1	1	1	-	-	-	-	3
Rakovník	-	-	1	-	1	-	-	2	-	-	4
Jihočeský kraj celkem	2	1	2	9	4	6	4	8	1	-	37
České Budějovice	-	1	-	2	1	1	-	3	-	-	8
Český Krumlov	-	-	2	1	-	-	-	-	-	-	3
Jindřichův Hradec	1	-	-	-	1	-	-	-	1	-	3
Písek	-	-	-	2	1	2	3	1	-	-	9
Prachatice	-	-	-	-	-	1	1	1	-	-	3
Strakonice	-	-	-	2	1	1	-	-	-	-	4
Tábor	1	-	-	2	-	1	-	3	-	-	7

1. Muži

Tab. č. 157 Obyvatelstvo podle věku, podle místa trvalého pobytu
v době narození a podle pohlaví

Stod

Místo trvalého pobytu v době narození	Věk										Obyvatelstvo celkem
	- 14	15 - 19	20 - 29	30 - 39	40 - 49	50 - 59	60 - 69	70 - 79	80+	nezjištěno	
Plzeňský kraj celkem	20	10	53	88	102	74	50	35	3	-	435
Domažlice	5	2	12	28	42	32	22	20	1	-	164
Klatovy	1	2	5	14	10	8	12	4	2	-	58
Plzeň-město	6	3	14	17	14	16	8	2	-	-	80
Plzeň-jih	-	-	-	-	-	-	-	-	-	-	-
Plzeň-sever	4	2	16	13	16	10	3	6	-	-	70
Rokycany	-	-	1	5	9	3	5	3	-	-	26
Tachov	4	1	5	11	11	5	-	-	-	-	37
Karlovarský kraj celkem	-	2	10	34	20	7	2	-	-	-	75
Cheb	-	1	2	12	6	1	2	-	-	-	24
Karlovy Vary	-	1	5	12	10	4	-	-	-	-	32
Sokolov	-	-	3	10	4	2	-	-	-	-	19
Ústecký kraj celkem	1	-	3	8	5	3	-	2	-	-	22
Děčín	-	-	-	2	1	-	-	-	-	-	3
Chomutov	-	-	1	1	2	-	-	-	-	-	4
Litoměřice	-	-	-	-	-	-	-	1	-	-	1
Louny	1	-	-	-	2	-	-	1	-	-	4
Most	-	-	-	3	-	2	-	-	-	-	5
Teplice	-	-	2	2	-	1	-	-	-	-	5
Ústí nad Labem	-	-	-	-	-	-	-	-	-	-	-
Liberecký kraj celkem	-	-	1	1	1	1	-	-	-	-	4
Česká Lípa	-	-	-	-	-	1	-	-	-	-	1
Jablonec nad Nisou	-	-	1	-	-	-	-	-	-	-	1
Liberec	-	-	-	-	1	-	-	-	-	-	1
Semily	-	-	-	1	-	-	-	-	-	-	1
Královéhradecký kraj celkem	-	-	1	-	2	3	-	-	-	-	6
Hradec Králové	-	-	-	-	-	1	-	-	-	-	1
Jičín	-	-	-	-	-	1	-	-	-	-	1
Náchod	-	-	-	-	2	-	-	-	-	-	2
Rychnov nad Kněžnou	-	-	-	-	-	1	-	-	-	-	1
Trutnov	-	-	1	-	-	-	-	-	-	-	1
Pardubický kraj celkem	-	-	-	1	4	1	-	-	-	-	6
Chrudim	-	-	-	-	-	-	-	-	-	-	-
Pardubice	-	-	-	1	-	1	-	-	-	-	2
Svítavy	-	-	-	-	1	-	-	-	-	-	1
Ústí nad Orlicí	-	-	-	-	3	-	-	-	-	-	3

1. Muži

Tab. č. 157 Obyvatelstvo podle věku, podle místa trvalého pobytu
v době narození a podle pohlaví

Stod

Místo trvalého pobytu v době narození	Věk										Obyvatelstvo celkem	
	- 14	15 - 19	20 - 29	30 - 39	40 - 49	50 - 59	60 - 69	70 - 79	80+	nezjištěno		
Vysočina celkem	-	-	1	4	1	2	3	2	-	-	-	13
Havlíčkův Brod	-	-	-	1	-	1	-	-	-	-	-	2
Jihlava	-	-	-	1	-	-	1	1	-	-	-	3
Pelhřimov	-	-	1	-	1	1	2	1	-	-	-	6
Třebíč	-	-	-	2	-	-	-	-	-	-	-	2
Žďár nad Sázavou	-	-	-	-	-	-	-	-	-	-	-	-
Jihomoravský kraj celkem	-	-	-	2	1	3	2	-	-	-	-	8
Blansko	-	-	-	-	-	1	1	-	-	-	-	2
Brno-město	-	-	-	1	-	-	-	-	-	-	-	1
Brno-venkov	-	-	-	-	-	-	1	-	-	-	-	1
Břeclav	-	-	-	1	-	-	-	-	-	-	-	1
Hodonín	-	-	-	-	1	1	-	-	-	-	-	2
Vyškov	-	-	-	-	-	-	-	-	-	-	-	-
Znojmo	-	-	-	-	-	1	-	-	-	-	-	1
Olomoucký kraj celkem	-	-	-	2	3	-	-	-	-	-	-	5
Jeseník	-	-	-	-	1	-	-	-	-	-	-	1
Olomouc	-	-	-	-	-	-	-	-	-	-	-	-
Prostějov	-	-	-	2	1	-	-	-	-	-	-	3
Přerov	-	-	-	-	-	-	-	-	-	-	-	-
Šumperk	-	-	-	-	1	-	-	-	-	-	-	1
Zlínský kraj celkem	-	-	-	-	3	-	1	-	-	-	-	4
Kroměříž	-	-	-	-	2	-	-	-	-	-	-	2
Uherské Hradiště	-	-	-	-	-	-	-	-	-	-	-	-
Vsetín	-	-	-	-	1	-	-	-	-	-	-	1
Zlín	-	-	-	-	-	-	1	-	-	-	-	1
Moravskoslezský kraj celkem	-	-	3	1	1	-	2	-	-	-	-	7
Bruntál	-	-	-	-	-	-	-	-	-	-	-	-
Frýdek-Místek	-	-	-	-	-	-	1	-	-	-	-	1
Karviná	-	-	2	-	-	-	-	-	-	-	-	2
Nový Jičín	-	-	-	-	1	-	-	-	-	-	-	1
Opava	-	-	-	1	-	-	1	-	-	-	-	2
Ostrava-město	-	-	1	-	-	-	-	-	-	-	-	1
Narození v cizině celkem	-	-	-	-	-	-	-	-	-	-	-	-
abs.	-	3	8	8	8	11	17	5	2	-	-	62
%	-	2,5	2,8	2,7	2,5	4,2	11,5	6,0	9,1	-	-	3,5
v tom:	-	-	-	-	-	-	-	-	-	-	-	-
Slovenská republika	-	3	6	4	5	6	12	4	-	-	-	40
země Evropské unie	-	-	-	1	-	1	-	-	1	-	-	3
ostatní země Evropy	-	-	2	-	-	3	4	1	1	-	-	11
země Asie	-	-	-	3	2	-	-	-	-	-	-	5
ostatní a nepřesně určené	-	-	-	-	1	1	1	-	-	-	-	3
Místo narození nezjištěno	2	1	1	3	5	6	4	3	-	1	-	26

2. Ženy

Tab. č. 157 Obyvatelstvo podle věku, podle místa trvalého pobytu
v době narození a podle pohlaví

Stod

Místo trvalého pobytu v době narození	Věk										Obyvatelstvo celkem
	- 14	15 - 19	20 - 29	30 - 39	40 - 49	50 - 59	60 - 69	70 - 79	80+	nezjištěno	
Obyvatelstvo úhrnem	223	106	246	196	251	274	173	134	56	-	1659
Narození v ČR celkem											
abs.	222	104	244	190	235	264	160	120	50	-	1589
%	99,6	98,1	99,2	96,9	93,6	96,4	92,5	89,6	89,3	X	95,8
v tom:											
v obci trval. pobytu											
abs.	182	78	144	72	72	60	18	9	9	-	644
%	81,6	73,6	58,5	36,7	28,7	21,9	10,4	6,7	16,1	X	38,8
v jiné obci okresu											
abs.	13	4	33	50	59	73	51	26	12	-	321
%	5,8	3,8	13,4	25,5	23,5	26,6	29,5	19,4	21,4	X	19,3
v jiném okrese kraje											
abs.	19	19	51	48	77	90	64	61	17	-	446
%	8,5	17,9	20,7	24,5	30,7	32,8	37,0	45,5	30,4	X	26,9
v jiném kraji											
abs.	8	3	16	20	27	41	27	24	12	-	178
%	3,6	2,8	6,5	10,2	10,8	15,0	15,6	17,9	21,4	X	10,7
Narození mimo okres trvalého pobytu:											
HI. m. Praha	-	1	-	2	1	4	3	2	2	-	15
Středočeský kraj celkem	-	-	1	3	1	6	5	3	5	-	24
Benešov	-	-	-	-	-	-	-	-	-	-	-
Beroun	-	-	-	1	1	3	1	-	2	-	8
Kladno	-	-	-	-	-	1	-	1	-	-	2
Kolín	-	-	-	1	-	1	-	-	-	-	2
Kutná Hora	-	-	-	-	-	-	-	-	1	-	1
Mělník	-	-	-	-	-	-	-	-	-	-	-
Mladá Boleslav	-	-	1	-	-	-	1	-	-	-	2
Nymburk	-	-	-	-	-	-	-	1	1	-	2
Praha-východ	-	-	-	-	-	1	-	-	-	-	1
Praha-západ	-	-	-	-	-	-	2	-	1	-	3
Příbram	-	-	-	1	-	-	1	-	-	-	2
Rakovník	-	-	-	-	-	-	-	1	-	-	1
Jihočeský kraj celkem	2	1	-	-	5	4	8	9	-	-	29
České Budějovice	1	-	-	-	2	1	2	2	-	-	8
Český Krumlov	-	-	-	-	-	-	-	-	-	-	-
Jindřichův Hradec	-	-	-	-	-	-	1	-	-	-	1
Písek	-	-	-	-	-	-	1	2	-	-	3
Prachatice	-	-	-	-	1	2	1	2	-	-	6
Strakonice	-	-	-	-	1	1	3	2	-	-	7
Tábor	1	1	-	-	1	-	-	1	-	-	4

2. Ženy

Tab. č. 157 Obyvatelstvo podle věku, podle místa trvalého pobytu
v době narození a podle pohlaví

Stod

Místo trvalého pobytu v době narození	Věk										Obyvatelstvo celkem
	- 14	15 - 19	20 - 29	30 - 39	40 - 49	50 - 59	60 - 69	70 - 79	80+	nezjištěno	
Píseňský kraj celkem	19	19	51	48	77	90	64	61	17	-	446
Domažlice	5	4	14	13	28	28	29	24	12	-	157
Klatovy	-	2	4	3	4	14	9	16	4	-	56
Píseň-město	8	7	11	11	19	19	12	9	1	-	97
Píseň-jih	-	-	-	-	-	-	-	-	-	-	-
Píseň-sever	4	1	15	12	19	16	9	9	-	-	85
Rokycany	1	1	3	2	-	7	3	3	-	-	20
Tachov	1	4	4	7	7	6	2	-	-	-	31
Karlovarský kraj celkem	1	1	8	6	6	10	1	-	-	-	33
Cheb	-	1	2	2	2	3	-	-	-	-	10
Karlovy Vary	1	-	5	4	2	5	1	-	-	-	18
Sokolov	-	-	1	-	2	2	-	-	-	-	5
Ústecký kraj celkem	-	-	3	3	5	3	1	3	-	-	18
Děčín	-	-	-	1	-	-	-	-	-	-	1
Chomutov	-	-	-	1	1	1	-	-	-	-	3
Litoměřice	-	-	1	-	-	-	1	-	-	-	2
Louny	-	-	-	-	1	1	-	2	-	-	4
Most	-	-	1	1	1	1	-	1	-	-	5
Teplice	-	-	1	-	1	-	-	-	-	-	2
Ústí nad Labem	-	-	-	-	1	-	-	-	-	-	1
Liberecký kraj celkem	2	-	-	-	-	1	-	-	-	-	3
Česká Lípa	-	-	-	-	-	1	-	-	-	-	1
Jablonec nad Nisou	2	-	-	-	-	-	-	-	-	-	2
Liberec	-	-	-	-	-	-	-	-	-	-	-
Semily	-	-	-	-	-	-	-	-	-	-	-
Královéhradecký kraj celkem	1	-	-	-	2	3	3	2	-	-	11
Hradec Králové	-	-	-	-	-	1	-	-	-	-	1
Jičín	1	-	-	-	-	-	2	-	-	-	3
Náchod	-	-	-	-	-	1	-	1	-	-	2
Rychnov nad Kněžnou	-	-	-	-	-	1	1	1	-	-	3
Trutnov	-	-	-	-	2	-	-	-	-	-	2
Pardubický kraj celkem	1	-	2	1	2	2	2	1	-	-	11
Chrudim	1	-	2	-	-	1	1	-	-	-	5
Pardubice	-	-	-	-	1	1	-	-	-	-	2
Svítavy	-	-	-	1	-	-	-	1	-	-	2
Ústí nad Orlicí	-	-	-	-	1	-	1	-	-	-	2

2. Ženy

Tab. č. 157 Obyvatelstvo podle věku, podle místa trvalého pobytu
v době narození a podle pohlaví

Stod

Místo trvalého pobytu v době narození	Věk										Obyvatelstvo celkem
	- 14	15 - 19	20 - 29	30 - 39	40 - 49	50 - 59	60 - 69	70 - 79	80+	nezjištěno	
Vysočina celkem	1	-	-	2	-	2	1	2	4	-	12
Havlíčkův Brod	-	-	-	-	-	-	-	1	1	-	2
Jihlava	-	-	-	-	-	-	-	-	-	-	-
Pelhřimov	1	-	-	2	-	1	1	2	-	7	
Třebíč	-	-	-	-	-	2	-	-	1	-	3
Žďár nad Sázavou	-	-	-	-	-	-	-	-	-	-	-
Jihomoravský kraj celkem	-	-	1	1	2	2	1	1	1	-	9
Blansko	-	-	-	-	-	-	-	-	-	-	-
Brno-město	-	-	-	1	-	-	1	-	1	-	3
Brno-venkov	-	-	-	-	-	-	-	-	-	-	-
Břeclav	-	-	-	-	1	-	-	-	-	-	1
Hodonín	-	-	-	-	-	-	-	-	-	-	-
Vyškov	-	-	1	-	-	-	-	1	-	-	2
Znojmo	-	-	-	-	1	2	-	-	-	-	3
Olomoucký kraj celkem	-	-	1	-	1	2	1	-	-	-	5
Jeseník	-	-	1	-	-	1	-	-	-	-	2
Olomouc	-	-	-	-	-	-	-	-	-	-	-
Prostějov	-	-	-	-	-	1	1	-	-	-	2
Přerov	-	-	-	-	1	-	-	-	-	-	1
Šumperk	-	-	-	-	-	-	-	-	-	-	-
Zlínský kraj celkem	-	-	-	-	-	1	1	1	-	-	3
Kroměříž	-	-	-	-	-	-	-	-	-	-	-
Uherské Hradiště	-	-	-	-	-	1	-	1	-	-	2
Vsetín	-	-	-	-	-	-	1	-	-	-	1
Zlín	-	-	-	-	-	-	-	-	-	-	-
Moravskoslezský kraj celkem	-	-	-	2	2	1	-	-	-	-	5
Bruntál	-	-	-	-	-	-	-	-	-	-	-
Frýdek-Místek	-	-	-	1	-	-	-	-	-	-	1
Karviná	-	-	-	1	1	-	-	-	-	-	2
Nový Jičín	-	-	-	-	-	1	-	-	-	-	1
Opava	-	-	-	-	-	-	-	-	-	-	-
Ostrava-město	-	-	-	-	1	-	-	-	-	-	1
Narození v cizině celkem											
abs.	1	1	1	4	13	9	11	12	5	-	57
%	0,4	0,9	0,4	2,0	5,2	3,3	6,4	9,0	8,9	X	3,4
v tom:											
Slovenská republika	1	1	-	4	11	6	8	8	1	-	40
země Evropské unie	-	-	-	-	-	1	3	2	-	-	6
ostatní země Evropy	-	-	1	-	-	-	-	2	4	-	7
země Asie	-	-	-	-	2	-	-	-	-	-	2
ostatní a nepřesně určené	-	-	-	-	-	2	-	-	-	-	2
Místo narození nezjištěno	-	1	1	2	3	1	2	2	1	-	13

3. Muži a ženy úhrnem

Tab. č. 157 Obyvatelstvo podle věku, podle místa trvalého pobytu
v době narození a podle pohlaví

Stod

Místo trvalého pobytu v době narození	Věk										Obyvatelstvo celkem
	- 14	15 - 19	20 - 29	30 - 39	40 - 49	50 - 59	60 - 69	70 - 79	80+	nezjištěno	
Obyvatelstvo úhrnem	463	226	534	493	573	537	321	217	78	1	3443
Narození v ČR celkem											
abs.	460	220	523	476	544	510	287	195	70	-	3285
%	99,4	97,3	97,9	96,6	94,9	95,0	89,4	89,9	89,7	-	95,4
v tom: v obci trval. pobytu											
abs.	384	168	309	163	168	128	32	16	12	-	1380
%	82,9	74,3	57,9	33,1	29,3	23,8	10,0	7,4	15,4	-	40,1
v jiné obci okresu											
abs.	26	16	70	89	117	140	93	41	24	-	616
%	5,6	7,1	13,1	18,1	20,4	26,1	29,0	18,9	30,8	-	17,9
v jiném okrese kraje											
abs.	39	29	104	136	179	164	114	96	20	-	881
%	8,4	12,8	19,5	27,6	31,2	30,5	35,5	44,2	25,6	-	25,6
v jiném kraji											
abs.	11	7	40	88	80	78	48	42	14	-	408
%	2,4	3,1	7,5	17,8	14,0	14,5	15,0	19,4	17,9	-	11,9
Narození mimo okres trvalého pobytu:											
HI. m. Praha	-	2	1	3	4	9	6	4	2	-	31
Středočeský kraj celkem	-	-	3	8	6	12	9	7	6	-	51
Benešov	-	-	-	-	-	-	-	-	1	-	1
Beroun	-	-	-	3	2	3	2	-	2	-	12
Kladno	-	-	-	-	-	2	1	2	-	-	5
Kolín	-	-	-	1	-	1	-	1	-	-	3
Kutná Hora	-	-	-	1	-	1	-	-	1	-	3
Mělník	-	-	-	-	-	1	1	-	-	-	2
Mladá Boleslav	-	-	2	1	2	-	1	-	-	-	6
Nymburk	-	-	-	-	-	1	1	1	1	-	4
Praha-východ	-	-	-	-	-	2	-	-	-	-	2
Praha-západ	-	-	-	-	-	-	2	-	1	-	3
Příbram	-	-	-	2	1	1	1	-	-	-	5
Rakovník	-	-	1	-	1	-	-	3	-	-	5
Jihočeský kraj celkem	4	2	2	9	9	10	12	17	1	-	66
České Budějovice	1	1	-	2	3	2	2	5	-	-	16
Český Krumlov	-	-	2	1	-	-	-	-	-	-	3
Jindřichův Hradec	1	-	-	-	1	-	1	-	1	-	4
Písek	-	-	-	2	1	2	4	3	-	-	12
Prachatice	-	-	-	-	1	3	2	3	-	-	9
Strakonice	-	-	-	2	2	2	3	2	-	-	11
Tábor	2	1	-	2	1	1	-	4	-	-	11

3. Muži a ženy úhrnem

Tab. č. 157 Obyvatelstvo podle věku, podle místa trvalého pobytu
v době narození a podle pohlaví

Stod

Místo trvalého pobytu v době narození	Věk										Obyvatelstvo celkem
	- 14	15 - 19	20 - 29	30 - 39	40 - 49	50 - 59	60 - 69	70 - 79	80+	nezjištěno	
Píseňský kraj celkem	39	29	104	136	179	164	114	96	20	-	881
Domažlice	10	6	26	41	70	60	51	44	13	-	321
Klatovy	1	4	9	17	14	22	21	20	6	-	114
Píseň-město	14	10	25	28	33	35	20	11	1	-	177
Píseň-jih	-	-	-	-	-	-	-	-	-	-	-
Píseň-sever	8	3	31	25	35	26	12	15	-	-	155
Rokycany	1	1	4	7	9	10	8	6	-	-	46
Tachov	5	5	9	18	18	11	2	-	-	-	68
Karlovarský kraj celkem	1	3	18	40	26	17	3	-	-	-	108
Cheb	-	2	4	14	8	4	2	-	-	-	34
Karlovy Vary	1	1	10	16	12	9	1	-	-	-	50
Sokolov	-	-	4	10	6	4	-	-	-	-	24
Ústecký kraj celkem	1	-	6	11	10	6	1	5	-	-	40
Děčín	-	-	-	3	1	-	-	-	-	-	4
Chomutov	-	-	1	2	3	1	-	-	-	-	7
Litoměřice	-	-	1	-	-	-	1	1	-	-	3
Louny	1	-	-	-	3	1	-	3	-	-	8
Most	-	-	1	4	1	3	-	1	-	-	10
Teplice	-	-	3	2	1	1	-	-	-	-	7
Ústí nad Labem	-	-	-	-	1	-	-	-	-	-	1
Liberecký kraj celkem	2	-	1	1	1	2	-	-	-	-	7
Česká Lípa	-	-	-	-	-	2	-	-	-	-	2
Jablonec nad Nisou	2	-	1	-	-	-	-	-	-	-	3
Liberec	-	-	-	-	1	-	-	-	-	-	1
Semily	-	-	-	1	-	-	-	-	-	-	1
Královéhradecký kraj celkem	1	-	1	-	4	6	3	2	-	-	17
Hradec Králové	-	-	-	-	-	2	-	-	-	-	2
Jičín	1	-	-	-	-	1	2	-	-	-	4
Náchod	-	-	-	-	2	1	-	1	-	-	4
Rychnov nad Kněžnou	-	-	-	-	-	2	1	1	-	-	4
Trutnov	-	-	1	-	2	-	-	-	-	-	3
Pardubický kraj celkem	1	-	2	2	6	3	2	1	-	-	17
Chrudim	1	-	2	-	-	1	1	-	-	-	5
Pardubice	-	-	-	1	1	2	-	-	-	-	4
Svítavy	-	-	-	1	1	-	-	1	-	-	3
Ústí nad Orlicí	-	-	-	-	4	-	1	-	-	-	5

3. Muži a ženy úhrnem

Tab. č. 157 Obyvatelstvo podle věku, podle místa trvalého pobytu
v době narození a podle pohlaví

Stod

Místo trvalého pobytu v době narození	Věk										Obyvatelstvo celkem
	- 14	15 - 19	20 - 29	30 - 39	40 - 49	50 - 59	60 - 69	70 - 79	80+	nezjištěno	
Vysočina celkem	1	-	1	6	1	4	4	4	4	-	25
Havlíčkův Brod	-	-	-	1	-	1	-	1	1	-	4
Jihlava	-	-	-	1	-	-	1	1	-	-	3
Pelhřimov	1	-	1	2	1	1	3	2	2	-	13
Třebíč	-	-	-	2	-	2	-	-	1	-	5
Žďár nad Sázavou	-	-	-	-	-	-	-	-	-	-	-
Jihomoravský kraj celkem	-	-	1	3	3	5	3	1	1	-	17
Blansko	-	-	-	-	-	1	1	-	-	-	2
Brno-město	-	-	-	2	-	-	1	-	1	-	4
Brno-venkov	-	-	-	-	-	-	1	-	-	-	1
Břeclav	-	-	-	1	1	-	-	-	-	-	2
Hodonín	-	-	-	-	1	1	-	-	-	-	2
Vyškov	-	-	1	-	-	-	-	1	-	-	2
Znojmo	-	-	-	-	1	3	-	-	-	-	4
Olomoucký kraj celkem	-	-	1	2	4	2	1	-	-	-	10
Jeseník	-	-	1	-	1	1	-	-	-	-	3
Olomouc	-	-	-	-	-	-	-	-	-	-	-
Prostějov	-	-	-	2	1	1	1	-	-	-	5
Přerov	-	-	-	-	1	-	-	-	-	-	1
Šumperk	-	-	-	-	1	-	-	-	-	-	1
Zlínský kraj celkem	-	-	-	-	3	1	2	1	-	-	7
Kroměříž	-	-	-	-	2	-	-	-	-	-	2
Uherské Hradiště	-	-	-	-	-	1	-	1	-	-	2
Vsetín	-	-	-	-	1	-	1	-	-	-	2
Zlín	-	-	-	-	-	-	1	-	-	-	1
Moravskoslezský kraj celkem	-	-	3	3	3	1	2	-	-	-	12
Bruntál	-	-	-	-	-	-	-	-	-	-	-
Frýdek-Místek	-	-	-	1	-	-	1	-	-	-	2
Karviná	-	-	2	1	1	-	-	-	-	-	4
Nový Jičín	-	-	-	-	1	1	-	-	-	-	2
Opava	-	-	-	1	-	-	1	-	-	-	2
Ostrava-město	-	-	1	-	1	-	-	-	-	-	2
Narození v cizině celkem											
abs.	1	4	9	12	21	20	28	17	7	-	119
%	0,2	1,8	1,7	2,4	3,7	3,7	8,7	7,8	9,0	-	3,5
v tom:											
Slovenská republika	1	4	6	8	16	12	20	12	1	-	80
země Evropské unie	-	-	-	1	-	2	3	2	1	-	9
ostatní země Evropy	-	-	3	-	-	3	4	3	5	-	18
země Asie	-	-	-	3	4	-	-	-	-	-	7
ostatní a nepřesně určené	-	-	-	-	1	3	1	-	-	-	5
Místo narození nezjištěno	2	2	2	5	8	7	6	5	1	1	39

1. Muži

Tab. č. 158 Obyvatelstvo podle věku, podle místa trvalého pobytu
jeden rok před sčítáním a podle pohlaví

Stod

Místo trvalého pobytu jeden rok před sčítáním	Věk										Obyvatelstvo celkem
	1 - 14	15 - 19	20 - 29	30 - 39	40 - 49	50 - 59	60 - 69	70 - 79	80+	nezjištěno	
Obyvatelstvo úhrnem	229	120	288	297	322	263	148	83	22	1	1773
Trvalý pobyt v ČR celkem											
abs.	226	119	286	294	320	259	148	83	22	-	1757
%	98,7	99,2	99,3	99,0	99,4	98,5	100,0	100,0	100,0	-	99,1
v tom:											
v obci trval. pobytu											
abs.	219	119	274	289	318	254	148	82	22	-	1725
%	95,6	99,2	95,1	97,3	98,8	96,6	100,0	98,8	100,0	-	97,3
v jiné obci okresu											
abs.	3	-	3	2	2	4	-	-	-	-	14
%	1,3	-	1,0	0,7	0,6	1,5	-	-	-	-	0,8
v jiném okrese kraje											
abs.	4	-	8	3	-	1	-	1	-	-	17
%	1,7	-	2,8	1,0	-	0,4	-	1,2	-	-	1,0
v jiném kraji											
abs.	-	-	1	-	-	-	-	-	-	-	1
%	-	-	0,3	-	-	-	-	-	-	-	0,1
v tom:											
Hl. m. Praha	-	-	-	-	-	-	-	-	-	-	-
Středočeský kraj	-	-	-	-	-	-	-	-	-	-	-
Jihočeský kraj	-	-	-	-	-	-	-	-	-	-	-
Plzeňský kraj	-	-	-	-	-	-	-	-	-	-	-
Karlovarský kraj	-	-	1	-	-	-	-	-	-	-	1
Ústecký kraj	-	-	-	-	-	-	-	-	-	-	-
Liberecký kraj	-	-	-	-	-	-	-	-	-	-	-
Královéhradecký kraj	-	-	-	-	-	-	-	-	-	-	-
Pardubický kraj	-	-	-	-	-	-	-	-	-	-	-
Vysočina	-	-	-	-	-	-	-	-	-	-	-
Jihomoravský kraj	-	-	-	-	-	-	-	-	-	-	-
Olomoucký kraj	-	-	-	-	-	-	-	-	-	-	-
Zlínský kraj	-	-	-	-	-	-	-	-	-	-	-
Moravskoslezský kraj	-	-	-	-	-	-	-	-	-	-	-
Místo tr. pobytu v cizině celkem											
abs.	-	1	1	-	-	-	-	-	-	-	2
%	-	0,8	0,3	-	-	-	-	-	-	-	0,1
v tom:											
Slovenská republika	-	1	-	-	-	-	-	-	-	-	1
země Evropské unie	-	-	-	-	-	-	-	-	-	-	-
ostatní země Evropy	-	-	1	-	-	-	-	-	-	-	1
země Asie	-	-	-	-	-	-	-	-	-	-	-
ostatní a nepřesně určené	-	-	-	-	-	-	-	-	-	-	-
Místo tr. pobytu nezjištěno	3	-	1	3	2	4	-	-	-	1	14

2. Ženy

Tab. č. 158 Obyvatelstvo podle věku, podle místa trvalého pobytu
jeden rok před sčítáním a podle pohlaví

Stod

Místo trvalého pobytu jeden rok před sčítáním	Věk										Obyvatelstvo celkem
	1 - 14	15 - 19	20 - 29	30 - 39	40 - 49	50 - 59	60 - 69	70 - 79	80+	nezjištěno	
Obyvatelstvo úhrnem	214	106	246	196	251	274	173	134	56	-	1650
Trvalý pobyt v ČR celkem											
abs.	213	105	246	196	251	274	171	134	56	-	1646
%	99,5	99,1	100,0	100,0	100,0	100,0	98,8	100,0	100,0	X	99,8
v tom:											
v obci trval. pobytu											
abs.	208	101	234	194	246	273	169	132	56	-	1613
%	97,2	95,3	95,1	99,0	98,0	99,6	97,7	98,5	100,0	X	97,8
v jiné obci okresu											
abs.	3	1	2	1	1	1	-	2	-	-	11
%	1,4	0,9	0,8	0,5	0,4	0,4	-	1,5	-	X	0,7
v jiném okrese kraje											
abs.	2	3	10	1	3	-	2	-	-	-	21
%	0,9	2,8	4,1	0,5	1,2	-	1,2	-	-	X	1,3
v jiném kraji											
abs.	-	-	-	-	1	-	-	-	-	-	1
%	-	-	-	-	0,4	-	-	-	-	X	0,1
v tom:											
Hl. m. Praha	-	-	-	-	1	-	-	-	-	-	1
Středočeský kraj	-	-	-	-	-	-	-	-	-	-	-
Jihočeský kraj	-	-	-	-	-	-	-	-	-	-	-
Plzeňský kraj	-	-	-	-	-	-	-	-	-	-	-
Karlovarský kraj	-	-	-	-	-	-	-	-	-	-	-
Ústecký kraj	-	-	-	-	-	-	-	-	-	-	-
Liberecký kraj	-	-	-	-	-	-	-	-	-	-	-
Královéhradecký kraj	-	-	-	-	-	-	-	-	-	-	-
Pardubický kraj	-	-	-	-	-	-	-	-	-	-	-
Vysočina	-	-	-	-	-	-	-	-	-	-	-
Jihomoravský kraj	-	-	-	-	-	-	-	-	-	-	-
Olomoucký kraj	-	-	-	-	-	-	-	-	-	-	-
Zlínský kraj	-	-	-	-	-	-	-	-	-	-	-
Moravskoslezský kraj	-	-	-	-	-	-	-	-	-	-	-
Místo tr. pobytu v cizině celkem											
abs.	-	-	-	-	-	-	-	-	-	-	-
%	-	-	-	-	-	-	-	-	-	X	-
v tom:											
Slovenská republika	-	-	-	-	-	-	-	-	-	-	-
země Evropské unie	-	-	-	-	-	-	-	-	-	-	-
ostatní země Evropy	-	-	-	-	-	-	-	-	-	-	-
země Asie	-	-	-	-	-	-	-	-	-	-	-
ostatní a nepřesně určené	-	-	-	-	-	-	-	-	-	-	-
Místo tr. pobytu nezjištěno	1	1	-	-	-	-	2	-	-	-	4

3. Muži a ženy úhrnem

Tab. č. 158 Obyvatelstvo podle věku, podle místa trvalého pobytu
jeden rok před sčítáním a podle pohlaví

Stod

Místo trvalého pobytu jeden rok před sčítáním	Věk										Obyvatelstvo celkem
	1 - 14	15 - 19	20 - 29	30 - 39	40 - 49	50 - 59	60 - 69	70 - 79	80+	nezjištěno	
Obyvatelstvo úhrnem	443	226	534	493	573	537	321	217	78	1	3423
Trvalý pobyt v ČR celkem											
abs.	439	224	532	490	571	533	319	217	78	-	3403
%	99,1	99,1	99,6	99,4	99,7	99,3	99,4	100,0	100,0	-	99,4
v tom:											
v obci trval. pobytu											
abs.	427	220	508	483	564	527	317	214	78	-	3338
%	96,4	97,3	95,1	98,0	98,4	98,1	98,8	98,6	100,0	-	97,5
v jiné obci okresu											
abs.	6	1	5	3	3	5	-	2	-	-	25
%	1,4	0,4	0,9	0,6	0,5	0,9	-	0,9	-	-	0,7
v jiném okrese kraje											
abs.	6	3	18	4	3	1	2	1	-	-	38
%	1,4	1,3	3,4	0,8	0,5	0,2	0,6	0,5	-	-	1,1
v jiném kraji											
abs.	-	-	1	-	1	-	-	-	-	-	2
%	-	-	0,2	-	0,2	-	-	-	-	-	0,1
v tom:											
Hl. m. Praha	-	-	-	-	1	-	-	-	-	-	1
Středočeský kraj	-	-	-	-	-	-	-	-	-	-	-
Jihočeský kraj	-	-	-	-	-	-	-	-	-	-	-
Plzeňský kraj	-	-	-	-	-	-	-	-	-	-	-
Karlovarský kraj	-	-	1	-	-	-	-	-	-	-	1
Ústecký kraj	-	-	-	-	-	-	-	-	-	-	-
Liberecký kraj	-	-	-	-	-	-	-	-	-	-	-
Královéhradecký kraj	-	-	-	-	-	-	-	-	-	-	-
Pardubický kraj	-	-	-	-	-	-	-	-	-	-	-
Vysočina	-	-	-	-	-	-	-	-	-	-	-
Jihomoravský kraj	-	-	-	-	-	-	-	-	-	-	-
Olomoucký kraj	-	-	-	-	-	-	-	-	-	-	-
Zlínský kraj	-	-	-	-	-	-	-	-	-	-	-
Moravskoslezský kraj	-	-	-	-	-	-	-	-	-	-	-
Místo tr. pobytu v cizině celkem											
abs.	-	1	1	-	-	-	-	-	-	-	2
%	-	0,4	0,2	-	-	-	-	-	-	-	0,1
v tom:											
Slovenská republika	-	1	-	-	-	-	-	-	-	-	1
země Evropské unie	-	-	-	-	-	-	-	-	-	-	-
ostatní země Evropy	-	-	1	-	-	-	-	-	-	-	1
země Asie	-	-	-	-	-	-	-	-	-	-	-
ostatní a nepřesně určené	-	-	-	-	-	-	-	-	-	-	-
Místo tr. pobytu nezjištěno	4	1	1	3	2	4	2	-	-	1	18

Tab. č. 159 Obyvatelstvo podle státního občanství, druhu pobytu
a podle pohlaví, věku, nejvyššího ukončeného vzdělání
a ekonomické aktivity

Stod

Pohlaví, věk, nejvyšší ukončené vzdělání, ekonomická aktivita	Obyvatelstvo celkem	v tom státní občanství												
		Česká republika	Slovenská republika		země EU				ostatní země Evropy					
			trvalý pobyt	dlouhodobý pobyt	Německo		ostatní		Ukrajina		Rusko		ostatní	
					trvalý pobyt	dlouhodobý pobyt	trvalý pobyt	dlouhodobý pobyt	trvalý pobyt	dlouhodobý pobyt	trvalý pobyt	dlouhodobý pobyt	trvalý pobyt	dlouhodobý pobyt
Muži														
0 - 14	240	237	-	-	-	-	-	-	-	-	-	-	-	-
15 - 19	120	119	-	1	-	-	-	-	-	-	-	-	-	-
20 - 29	288	286	-	1	-	-	-	-	-	1	-	-	-	-
30 - 39	297	293	-	-	1	-	-	-	-	-	-	-	-	-
40 - 49	322	320	-	-	-	-	-	-	-	-	-	-	-	-
50 - 59	263	262	-	-	-	1	-	-	-	-	-	-	-	-
60+	253	252	-	-	-	-	-	-	-	-	-	-	-	-
nezjištěno	1	1	-	-	-	-	-	-	-	-	-	-	-	-
celkem	1784	1770	-	2	1	1	-	-	-	1	-	-	-	-
nejvyšší ukonč. vzdělání:														
základní vč. neukonč.	365	364	-	1	-	-	-	-	-	-	-	-	-	-
střední	697	689	-	1	-	1	-	-	-	1	-	-	-	-
úplné střední	258	256	-	-	1	-	-	-	-	-	-	-	-	-
vyšší a nástavbové	29	29	-	-	-	-	-	-	-	-	-	-	-	-
vysokoškolské	117	117	-	-	-	-	-	-	-	-	-	-	-	-
bez vzdělání a nezjištěno	78	78	-	-	-	-	-	-	-	-	-	-	-	-
ekonomická aktivita:														
zaměstnaní	906	896	-	2	1	-	-	-	-	1	-	-	-	-
z toho:														
zaměstnavatelé	23	23	-	-	-	-	-	-	-	-	-	-	-	-
zaměstnanci	758	753	-	2	1	-	-	-	-	1	-	-	-	-
samostatně činní	113	108	-	-	-	-	-	-	-	-	-	-	-	-
nezaměstnaní	63	63	-	-	-	-	-	-	-	-	-	-	-	-
ekonomicky neaktivní	810	806	-	-	-	1	-	-	-	-	-	-	-	-
osoby s nezj. ek. aktivitou	5	5	-	-	-	-	5	-	-	-	-	-	-	-
Ženy														
0 - 14	223	222	-	-	1	-	-	-	-	-	-	-	-	-
15 - 19	106	106	-	-	-	-	-	-	-	-	-	-	-	-
20 - 29	246	245	-	-	-	-	-	-	1	-	-	-	-	-
30 - 39	196	196	-	-	-	-	-	-	-	-	-	-	-	-
40 - 49	251	249	-	-	-	-	-	-	-	-	-	-	-	-
50 - 59	274	273	-	-	-	-	-	-	-	-	-	-	-	-
60+	363	363	-	-	-	-	-	-	-	-	-	-	-	-
nezjištěno	-	-	-	-	-	-	-	-	-	-	-	-	-	-
celkem	1659	1654	-	-	1	-	-	-	1	-	-	-	-	-
nejvyšší ukonč. vzdělání:														
základní vč. neukonč.	493	492	-	-	-	-	-	-	-	-	-	-	-	-
střední	484	481	-	-	-	-	-	-	1	-	-	-	-	-
úplné střední	351	351	-	-	-	-	-	-	-	-	-	-	-	-
vyšší a nástavbové	46	46	-	-	-	-	-	-	-	-	-	-	-	-
vysokoškolské	52	52	-	-	-	-	-	-	-	-	-	-	-	-
bez vzdělání a nezjištěno	10	10	-	-	-	-	-	-	-	-	-	-	-	-

Tab. č. 159 Obyvatelstvo podle státního občanství, druhu pobytu
a podle pohlaví, věku, nejvyššího ukončeného vzdělání
a ekonomické aktivity

Stod

Pohlaví, věk, nejvyšší ukončené vzdělání, ekonomická aktivita	v tom státní občanství											Cizinci celkem		
	země Asie					ostatní země		dvoji občanství		bez státního občanství	nezjištěno	trvalý pobyt	dlouhodobý pobyt	
	Vietnam		Čína		ostatní		trvalý pobyt	dlouhodobý pobyt	celkem					z toho jedno ČR
	trvalý pobyt	dlouhodobý pobyt	trvalý pobyt	dlouhodobý pobyt	trvalý pobyt	dlouhodobý pobyt								
Muži														
0 - 14	-	-	-	-	-	-	-	-	3	3	-	-	-	-
15 - 19	-	-	-	-	-	-	-	-	-	-	-	-	-	1
20 - 29	-	-	-	-	-	-	-	-	-	-	-	-	-	2
30 - 39	-	3	-	-	-	-	-	-	-	-	-	-	1	3
40 - 49	2	-	-	-	-	-	-	-	-	-	-	-	2	-
50 - 59	-	-	-	-	-	-	-	-	-	-	-	-	-	1
60+	-	-	-	-	-	-	-	-	1	1	-	-	-	-
nezjištěno	-	-	-	-	-	-	-	-	-	-	-	-	-	-
celkem	2	3	-	-	-	-	-	-	4	4	-	-	3	7
nejvyšší ukonč. vzdělání:														
základní vč. neukonč.	-	-	-	-	-	-	-	-	-	-	-	-	-	1
střední	2	3	-	-	-	-	-	-	-	-	-	-	2	6
úplně střední	-	-	-	-	-	-	-	-	1	1	-	-	1	-
vyšší a nástavbové	-	-	-	-	-	-	-	-	-	-	-	-	-	-
vysokoškolské	-	-	-	-	-	-	-	-	-	-	-	-	-	-
bez vzdělání a nezjištěno	-	-	-	-	-	-	-	-	-	-	-	-	-	-
ekonomická aktivita:														
zaměstnaní	2	3	-	-	-	-	-	-	1	1	-	-	3	6
z toho:														
zaměstnavatelé	-	-	-	-	-	-	-	-	-	-	-	-	-	-
zaměstnanci	-	-	-	-	-	-	-	-	1	1	-	-	1	3
samostatně činní	2	3	-	-	-	-	-	-	-	-	-	-	2	3
nezaměstnaní	-	-	-	-	-	-	-	-	-	-	-	-	-	-
ekonomicky neaktivní	-	-	-	-	-	-	-	-	3	3	-	-	-	1
osoby s nezj. ek. aktivitou	-	-	-	-	-	-	-	-	-	-	-	-	-	-
Ženy														
0 - 14	-	-	-	-	-	-	-	-	-	-	-	-	1	-
15 - 19	-	-	-	-	-	-	-	-	-	-	-	-	-	-
20 - 29	-	-	-	-	-	-	-	-	-	-	-	-	1	-
30 - 39	-	-	-	-	-	-	-	-	-	-	-	-	-	-
40 - 49	2	-	-	-	-	-	-	-	-	-	-	-	2	-
50 - 59	-	-	-	-	-	-	-	-	1	1	-	-	-	-
60+	-	-	-	-	-	-	-	-	-	-	-	-	-	-
nezjištěno	-	-	-	-	-	-	-	-	-	-	-	-	-	-
celkem	2	-	-	-	-	-	-	-	1	1	-	-	4	-
nejvyšší ukonč. vzdělání:														
základní vč. neukonč.	1	-	-	-	-	-	-	-	-	-	-	-	1	-
střední	1	-	-	-	-	-	-	-	1	1	-	-	2	-
úplně střední	-	-	-	-	-	-	-	-	-	-	-	-	-	-
vyšší a nástavbové	-	-	-	-	-	-	-	-	-	-	-	-	-	-
vysokoškolské	-	-	-	-	-	-	-	-	-	-	-	-	-	-
bez vzdělání a nezjištěno	-	-	-	-	-	-	-	-	-	-	-	-	-	-

Tab. č. 159 Obyvatelstvo podle státního občanství, druhu pobytu a podle pohlaví, věku, nejvyššího ukončeného vzdělání a ekonomické aktivity

Stod

Pohlaví, věk, nejvyšší ukončené vzdělání, ekonomická aktivita	Obyvatelstvo celkem	v tom státní občanství												
		Česká republika	Slovenská republika		země EU				ostatní země Evropy					
			trvalý pobyt	dlouhodobý pobyt	Německo		ostatní		Ukrajina		Rusko		ostatní	
					trvalý pobyt	dlouhodobý pobyt	trvalý pobyt	dlouhodobý pobyt	trvalý pobyt	dlouhodobý pobyt	trvalý pobyt	dlouhodobý pobyt	trvalý pobyt	dlouhodobý pobyt
ekonomická aktivita:														
zaměstnaní	802	800	-	-	-	-	-	-	1	-	-	-	-	-
z toho:														
zaměstnavatelé	20	20	-	-	-	-	-	-	-	-	-	-	-	-
zaměstnanci	713	713	-	-	-	-	-	-	-	-	-	-	-	-
samostatně činní	45	44	-	-	-	-	-	-	-	-	-	-	-	-
nezaměstnaní	33	33	-	-	-	-	-	-	-	-	-	-	-	-
ekonomicky neaktivní	822	819	-	-	1	-	-	-	-	-	-	-	-	-
osoby s nezj. ek. aktivitou	2	2	-	-	-	-	-	-	-	-	-	-	-	-
Úhrn														
0 - 14	463	459	-	-	1	-	-	-	-	-	-	-	-	-
15 - 19	226	225	-	1	-	-	-	-	-	-	-	-	-	-
20 - 29	534	531	-	1	-	-	-	-	1	1	-	-	-	-
30 - 39	493	489	-	-	1	-	-	-	-	-	-	-	-	-
40 - 49	573	569	-	-	-	-	-	-	-	-	-	-	-	-
50 - 59	537	535	-	-	-	1	-	-	-	-	-	-	-	-
60+	616	615	-	-	-	-	-	-	-	-	-	-	-	-
nezjištěno	1	1	-	-	-	-	-	-	-	-	-	-	-	-
celkem	3443	3424	-	2	2	1	-	-	1	1	-	-	-	-
nejvyšší ukonč. vzdělání:														
základní vč. neukonč.	858	856	-	1	-	-	-	-	-	-	-	-	-	-
střední	1181	1170	-	1	-	1	-	-	1	1	-	-	-	-
úplně střední	609	607	-	-	1	-	-	-	-	-	-	-	-	-
vyšší a nástavbové	75	75	-	-	-	-	-	-	-	-	-	-	-	-
vysokoškolské	169	169	-	-	-	-	-	-	-	-	-	-	-	-
bez vzdělání a nezjištěno	88	88	-	-	-	-	-	-	-	-	-	-	-	-
ekonomická aktivita:														
zaměstnaní	1708	1696	-	2	1	-	-	-	1	1	-	-	-	-
z toho:														
zaměstnavatelé	43	43	-	-	-	-	-	-	-	-	-	-	-	-
zaměstnanci	1471	1466	-	2	1	-	-	-	-	1	-	-	-	-
samostatně činní	158	152	-	-	-	-	-	-	-	-	-	-	-	-
nezaměstnaní	96	96	-	-	-	-	-	-	-	-	-	-	-	-
ekonomicky neaktivní	1632	1625	-	-	1	1	-	-	-	-	-	-	-	-
osoby s nezj. ek. aktivitou	7	7	-	-	-	-	-	-	-	-	-	-	-	-

Tab. č. 159 Obyvatelstvo podle státního občanství, druhu pobytu
a podle pohlaví, věku, nejvyššího ukončeného vzdělání
a ekonomické aktivity

Stod

Pohlaví, věk, nejvyšší ukončené vzdělání, ekonomická aktivita	v tom státní občanství											Cizinci celkem		
	země Asie						ostatní země		dvoji občanství		bez státního občanství	nezjištěno	trvalý pobyt	dlouhodobý pobyt
	Vietnam		Čína		ostatní		trvalý pobyt	dlouhodobý pobyt	celkem	z toho jedno ČR				
	trvalý pobyt	dlouhodobý pobyt	trvalý pobyt	dlouhodobý pobyt	trvalý pobyt	dlouhodobý pobyt								
ekonomická aktivita:														
zaměstnaní	1	-	-	-	-	-	-	-	-	-	-	-	2	-
z toho:														
zaměstnavatelé	-	-	-	-	-	-	-	-	-	-	-	-	-	-
zaměstnanci	-	-	-	-	-	-	-	-	-	-	-	-	-	-
samostatně činní	1	-	-	-	-	-	-	-	-	-	-	-	1	-
nezaměstnaní	-	-	-	-	-	-	-	-	-	-	-	-	-	-
ekonomicky neaktivní	1	-	-	-	-	-	-	-	1	1	-	-	2	-
osoby s nezj. ek. aktivitou	-	-	-	-	-	-	-	-	-	-	-	-	-	-
Úhrn														
0 - 14	-	-	-	-	-	-	-	-	3	3	-	-	1	-
15 - 19	-	-	-	-	-	-	-	-	-	-	-	-	-	1
20 - 29	-	-	-	-	-	-	-	-	-	-	-	-	1	2
30 - 39	-	3	-	-	-	-	-	-	-	-	-	-	1	3
40 - 49	4	-	-	-	-	-	-	-	-	-	-	-	4	-
50 - 59	-	-	-	-	-	-	-	-	1	1	-	-	-	1
60+	-	-	-	-	-	-	-	-	1	1	-	-	-	-
nezjištěno	-	-	-	-	-	-	-	-	-	-	-	-	-	-
celkem	4	3	-	-	-	-	-	-	5	5	-	-	7	7
nejvyšší ukonč. vzdělání:														
základní vč. neukonč.	1	-	-	-	-	-	-	-	-	-	-	-	1	1
střední	3	3	-	-	-	-	-	-	1	1	-	-	4	6
úplně střední	-	-	-	-	-	-	-	-	1	1	-	-	1	-
vyšší a nástavbové	-	-	-	-	-	-	-	-	-	-	-	-	-	-
vysokoškolské	-	-	-	-	-	-	-	-	-	-	-	-	-	-
bez vzdělání a nezjištěno	-	-	-	-	-	-	-	-	-	-	-	-	-	-
ekonomická aktivita:														
zaměstnaní	3	3	-	-	-	-	-	-	1	1	-	-	5	6
z toho:														
zaměstnavatelé	-	-	-	-	-	-	-	-	-	-	-	-	-	-
zaměstnanci	-	-	-	-	-	-	-	-	1	1	-	-	1	3
samostatně činní	3	3	-	-	-	-	-	-	-	-	-	-	3	3
nezaměstnaní	-	-	-	-	-	-	-	-	-	-	-	-	-	-
ekonomicky neaktivní	1	-	-	-	-	-	-	-	4	4	-	-	2	1
osoby s nezj. ek. aktivitou	-	-	-	-	-	-	-	-	-	-	-	-	-	-

Tab. č. 160 Obyvatelstvo ekonomicky aktivní podle postavení
v zaměstnání, počtu zaměstnanců u zaměstnavatelů a podle pohlaví
a věku

Stod

Pohlaví, věk	Ekonomicky aktivní úhrnem	v tom											z celk. počtu zam. osob s druhým zaměstnáním	neza- městnaní		
		zaměstnaní celkem	zaměstnanci				z toho s počtem zaměstnanců			samost. činní	členové produkč. družstev	pomáhající rodinní příslušníci			nezjištěné postavení v zaměstn.	
			v pracovním a služebním poměru	ostatní (na základě dohod aj.)	zaměstna- vatelé	1 - 19			20 - 49							50+
						1 - 19	20 - 49	50+								
Muži																
15 - 19	27	20	18	2	-	B	B	B	-	-	-	-	1	7		
20 - 24	112	100	81	11	-	B	B	B	7	-	-	1	4	12		
25 - 29	127	120	94	8	1	B	B	B	16	-	1	-	5	7		
30 - 34	100	92	73	7	2	B	B	B	10	-	-	-	8	8		
35 - 39	110	98	72	4	3	B	B	B	18	-	-	1	3	12		
40 - 44	130	124	84	6	7	B	B	B	23	-	-	4	7	6		
45 - 49	124	119	88	8	3	B	B	B	18	-	-	2	3	5		
50 - 54	130	127	102	6	3	B	B	B	13	1	-	2	8	3		
55 - 59	83	80	70	3	3	B	B	B	4	-	-	-	4	3		
60 - 64	17	17	11	2	-	B	B	B	4	-	-	-	1	-		
65 - 69	8	8	4	3	1	B	B	B	-	-	-	-	-	-		
70 - 74	1	1	1	-	-	B	B	B	-	-	-	-	-	-		
75 - 79	-	-	-	-	-	B	B	B	-	-	-	-	-	-		
80+	-	-	-	-	-	B	B	B	-	-	-	-	-	-		
nezjištěno	-	-	-	-	-	B	B	B	-	-	-	-	-	-		
celkem	969	906	698	60	23	B	B	B	113	1	1	10	44	63		
Ženy																
15 - 19	17	14	13	-	-	B	B	B	-	1	-	-	-	3		
20 - 24	105	97	88	4	-	B	B	B	4	-	-	1	1	8		
25 - 29	94	90	80	5	-	B	B	B	2	-	-	3	-	4		
30 - 34	79	75	57	8	-	B	B	B	7	-	2	1	1	4		
35 - 39	96	91	68	6	1	B	B	B	12	-	1	3	7	5		
40 - 44	107	104	83	3	8	B	B	B	5	-	-	5	4	3		
45 - 49	131	127	111	8	4	B	B	B	3	-	-	1	8	4		
50 - 54	147	146	123	4	7	B	B	B	10	-	1	1	4	1		
55 - 59	37	36	32	1	-	B	B	B	1	-	-	2	-	1		
60 - 64	15	15	8	5	-	B	B	B	1	-	-	1	1	-		
65 - 69	4	4	3	1	-	B	B	B	-	-	-	-	-	-		
70 - 74	3	3	1	1	-	B	B	B	-	-	-	1	-	-		
75 - 79	-	-	-	-	-	B	B	B	-	-	-	-	-	-		
80+	-	-	-	-	-	B	B	B	-	-	-	-	-	-		
nezjištěno	-	-	-	-	-	B	B	B	-	-	-	-	-	-		
celkem	835	802	667	46	20	B	B	B	45	1	4	19	26	33		

Tab. č. 160 Obyvatelstvo ekonomicky aktivní podle postavení
v zaměstnání, počtu zaměstnanců u zaměstnavatelů a podle pohlaví
a věku

Stod

Pohlaví, věk	Ekonomicky aktivní úhrnem	v tom											z celk. počtu zam. osob osoby s druhým zaměstnáním	neza- městnaní		
		zaměstnaní celkem	zaměstnanci				z toho s počtem zaměstnanců			samost. činní	členové produkč. družstev	pomáhající rodinní příslušníci			nezjištěné postavení v zaměstn.	
			v pracovním a služebním poměru	ostatní (na základě dohod aj.)	zaměstna- vatelé	1 - 19			20 - 49							50+
						1 - 19	20 - 49	50+								
Úhrn																
15 - 19	44	34	31	2	-	B	B	B	-	1	-	-	1	10		
20 - 24	217	197	169	15	-	B	B	B	11	-	-	2	5	20		
25 - 29	221	210	174	13	1	B	B	B	18	-	1	3	5	11		
30 - 34	179	167	130	15	2	B	B	B	17	-	2	1	9	12		
35 - 39	206	189	140	10	4	B	B	B	30	-	1	4	10	17		
40 - 44	237	228	167	9	15	B	B	B	28	-	-	9	11	9		
45 - 49	255	246	199	16	7	B	B	B	21	-	-	3	11	9		
50 - 54	277	273	225	10	10	B	B	B	23	1	1	3	12	4		
55 - 59	120	116	102	4	3	B	B	B	5	-	-	2	4	4		
60 - 64	32	32	19	7	-	B	B	B	5	-	-	1	2	-		
65 - 69	12	12	7	4	1	B	B	B	-	-	-	-	-	-		
70 - 74	4	4	2	1	-	B	B	B	-	-	-	1	-	-		
75 - 79	-	-	-	-	-	B	B	B	-	-	-	-	-	-		
80+	-	-	-	-	-	B	B	B	-	-	-	-	-	-		
nezjištěno	-	-	-	-	-	B	B	B	-	-	-	-	-	-		
celkem	1804	1708	1365	106	43	B	B	B	158	2	5	29	70	96		
Z 1000 osob připadá na věkovou skupinu																
15 - 19	24	20	23	19	-	B	B	B	-	500	-	-	14	104		
20 - 24	120	115	124	142	-	B	B	B	70	-	-	69	71	208		
25 - 29	123	123	127	123	23	B	B	B	114	-	200	103	71	115		
30 - 34	99	98	95	142	47	B	B	B	108	-	400	34	129	125		
35 - 39	114	111	103	94	93	B	B	B	190	-	200	138	143	177		
40 - 44	131	133	122	85	349	B	B	B	177	-	-	310	157	94		
45 - 49	141	144	146	151	163	B	B	B	133	-	-	103	157	94		
50 - 54	154	160	165	94	233	B	B	B	146	500	200	103	171	42		
55 - 59	67	68	75	38	70	B	B	B	32	-	-	69	57	42		
60 - 64	18	19	14	66	-	B	B	B	32	-	-	34	29	-		
65 - 69	7	7	5	38	23	B	B	B	-	-	-	-	-	-		
70 - 74	2	2	1	9	-	B	B	B	-	-	-	34	-	-		
75 - 79	-	-	-	-	-	B	B	B	-	-	-	-	-	-		
80+	-	-	-	-	-	B	B	B	-	-	-	-	-	-		
nezjištěno	-	-	-	-	-	B	B	B	-	-	-	-	-	-		
celkem	1000	1000	1000	1000	1000	B	B	B	1000	1000	1000	1000	1000	1000		
15 - 64	991	991	993	953	977	B	B	B	1000	1000	1000	966	1000	1000		
65+	9	9	7	47	23	B	B	B	-	-	-	34	-	-		

1. Muži

Tab. č. 161 Obyvatelstvo ekonomicky aktivní podle postavení
v zaměstnání, počtu zaměstnanců u zaměstnavatelů, podle ekonomické
aktivity, nejvyššího ukončeného vzdělání a podle pohlaví

Stod

Ekonomická aktivita, nejvyšší ukončené vzdělání	Ekonomicky aktivní úhrnem	v tom											z celk. počtu zam. osob s druhým zaměstnáním	neza- městnaní		
		zaměstnaní celkem	zaměstnanci					z toho s počtem zaměstnanců			samost. činní	členové produkč. družstev			pomáhající rodinní příslušníci	nezjištěné postavení v zaměstn.
			v pracovním a služebním poměru	ostatní (na základě dohod aj.)	zaměstna- vatelé	1 - 19	20 - 49	50+								
Zaměstnané osoby, zaměstnavatelé, sam. činní vč. prac. studentů	879	879	685	54	22	B	B	B	107	1	1	9	43	x		
základní (vč. neukončeného)	78	78	55	11	1	B	B	B	8	-	-	3	-	x		
učňovské (bez maturity)	280	280	218	20	3	B	B	B	36	-	-	3	3	x		
odborné (bez maturity)	218	218	173	17	4	B	B	B	23	-	-	1	9	x		
úplné střední a vyšší	205	205	160	5	8	B	B	B	30	-	1	1	23	x		
vysokoškolské	96	96	77	1	6	B	B	B	10	1	-	1	8	x		
bez vzdělání	-	-	-	-	-	B	B	B	-	-	-	-	-	x		
nezjištěno	2	2	2	-	-	B	B	B	-	-	-	-	-	x		
Pracující důchodci	27	27	13	6	1	B	B	B	6	-	-	1	1	x		
základní (vč. neukončeného)	-	-	-	-	-	B	B	B	-	-	-	-	-	x		
učňovské (bez maturity)	12	12	5	3	-	B	B	B	3	-	-	1	1	x		
odborné (bez maturity)	2	2	1	-	-	B	B	B	1	-	-	-	-	x		
úplné střední a vyšší	10	10	5	2	1	B	B	B	2	-	-	-	-	x		
vysokoškolské	3	3	2	1	-	B	B	B	-	-	-	-	-	x		
bez vzdělání	-	-	-	-	-	B	B	B	-	-	-	-	-	x		
nezjištěno	-	-	-	-	-	B	B	B	-	-	-	-	-	x		
Ženy na mateřské dovolené	-	-	-	-	-	B	B	B	-	-	-	-	-	x		
základní (vč. neukončeného)	-	-	-	-	-	B	B	B	-	-	-	-	-	x		
učňovské (bez maturity)	-	-	-	-	-	B	B	B	-	-	-	-	-	x		
odborné (bez maturity)	-	-	-	-	-	B	B	B	-	-	-	-	-	x		
úplné střední a vyšší	-	-	-	-	-	B	B	B	-	-	-	-	-	x		
vysokoškolské	-	-	-	-	-	B	B	B	-	-	-	-	-	x		
bez vzdělání	-	-	-	-	-	B	B	B	-	-	-	-	-	x		
nezjištěno	-	-	-	-	-	B	B	B	-	-	-	-	-	x		
Nezaměstnaní	63	x	x	x	x	x	x	x	x	x	x	x	x	63		
základní (vč. neukončeného)	21	x	x	x	x	x	x	x	x	x	x	x	x	21		
učňovské (bez maturity)	15	x	x	x	x	x	x	x	x	x	x	x	x	15		
odborné (bez maturity)	10	x	x	x	x	x	x	x	x	x	x	x	x	10		
úplné střední a vyšší	12	x	x	x	x	x	x	x	x	x	x	x	x	12		
vysokoškolské	4	x	x	x	x	x	x	x	x	x	x	x	x	4		
bez vzdělání	1	x	x	x	x	x	x	x	x	x	x	x	x	1		
nezjištěno	-	x	x	x	x	x	x	x	x	x	x	x	x	-		
Ekonomicky aktivní úhrnem	969	906	698	60	23	B	B	B	113	1	1	10	44	63		
základní (vč. neukončeného)	99	78	55	11	1	B	B	B	8	-	-	3	-	21		
učňovské (bez maturity)	307	292	223	23	3	B	B	B	39	-	-	4	4	15		
odborné (bez maturity)	230	220	174	17	4	B	B	B	24	-	-	1	9	10		
úplné střední a vyšší	227	215	165	7	9	B	B	B	32	-	1	1	23	12		
vysokoškolské	103	99	79	2	6	B	B	B	10	1	-	1	8	4		
bez vzdělání	1	-	-	-	-	B	B	B	-	-	-	-	-	1		
nezjištěno	2	2	2	-	-	B	B	B	-	-	-	-	-	-		

2. Ženy

Tab. č. 161 Obyvatelstvo ekonomicky aktivní podle postavení
v zaměstnání, počtu zaměstnanců u zaměstnavatelů, podle ekonomické
aktivity, nejvyššího ukončeného vzdělání a podle pohlaví

Stod

Ekonomická aktivita, nejvyšší ukončené vzdělání	Ekonomicky aktivní úhrnem	v tom											z celk. počtu zam. osob s druhým zaměstnáním	neza- městnaní
		zaměstnaní celkem	v tom					samost. činní	členové produkč. družstev	pomáhající rodinní příslušníci	nezjištěné postavení v zaměstn.			
			zaměstnanci		zaměstna- vatelé	z toho s počtem zaměstnanců								
			v pracovním a služebním poměru	ostatní (na základě dohod aj.)		1 - 19	20 - 49					50+		
Zaměstnané osoby, zaměstnavatelé, sam. činní vč. prac. studentů	738	738	622	37	20	B	B	B	43	1	4	11	25	x
základní (vč. neukončeného)	145	145	117	16	1	B	B	B	5	-	-	6	-	x
učňovské (bez maturity)	128	128	100	9	3	B	B	B	13	1	1	1	3	x
odborné (bez maturity)	139	139	117	8	2	B	B	B	9	-	2	1	7	x
úplné střední a vyšší	288	288	258	4	9	B	B	B	13	-	1	3	9	x
vysokoškolské	37	37	29	-	5	B	B	B	3	-	-	-	6	x
bez vzdělání	1	1	1	-	-	B	B	B	-	-	-	-	-	x
nezjištěno	-	-	-	-	-	B	B	B	-	-	-	-	-	x
Pracující důchodci	35	35	22	8	-	B	B	B	2	-	-	3	1	x
základní (vč. neukončeného)	13	13	7	3	-	B	B	B	1	-	-	2	-	x
učňovské (bez maturity)	8	8	8	-	-	B	B	B	-	-	-	-	1	x
odborné (bez maturity)	4	4	1	2	-	B	B	B	1	-	-	-	-	x
úplné střední a vyšší	6	6	3	2	-	B	B	B	-	-	-	1	-	x
vysokoškolské	4	4	3	1	-	B	B	B	-	-	-	-	-	x
bez vzdělání	-	-	-	-	-	B	B	B	-	-	-	-	-	x
nezjištěno	-	-	-	-	-	B	B	B	-	-	-	-	-	x
Ženy na mateřské dovolené	29	29	23	1	-	B	B	B	-	-	-	5	-	x
základní (vč. neukončeného)	5	5	1	-	-	B	B	B	-	-	-	4	-	x
učňovské (bez maturity)	4	4	4	-	-	B	B	B	-	-	-	-	-	x
odborné (bez maturity)	10	10	8	1	-	B	B	B	-	-	-	1	-	x
úplné střední a vyšší	8	8	8	-	-	B	B	B	-	-	-	-	-	x
vysokoškolské	2	2	2	-	-	B	B	B	-	-	-	-	-	x
bez vzdělání	-	-	-	-	-	B	B	B	-	-	-	-	-	x
nezjištěno	-	-	-	-	-	B	B	B	-	-	-	-	-	x
Nezaměstnaní	33	x	x	x	x	x	x	x	x	x	x	x	x	33
základní (vč. neukončeného)	12	x	x	x	x	x	x	x	x	x	x	x	x	12
učňovské (bez maturity)	2	x	x	x	x	x	x	x	x	x	x	x	x	2
odborné (bez maturity)	7	x	x	x	x	x	x	x	x	x	x	x	x	7
úplné střední a vyšší	12	x	x	x	x	x	x	x	x	x	x	x	x	12
vysokoškolské	-	x	x	x	x	x	x	x	x	x	x	x	x	-
bez vzdělání	-	x	x	x	x	x	x	x	x	x	x	x	x	-
nezjištěno	-	x	x	x	x	x	x	x	x	x	x	x	x	-
Ekonomicky aktivní úhrnem	835	802	667	46	20	B	B	B	45	1	4	19	26	33
základní (vč. neukončeného)	175	163	125	19	1	B	B	B	6	-	-	12	-	12
učňovské (bez maturity)	142	140	112	9	3	B	B	B	13	1	1	1	4	2
odborné (bez maturity)	160	153	126	11	2	B	B	B	10	-	2	2	7	7
úplné střední a vyšší	314	302	269	6	9	B	B	B	13	-	1	4	9	12
vysokoškolské	43	43	34	1	5	B	B	B	3	-	-	-	6	-
bez vzdělání	1	1	1	-	-	B	B	B	-	-	-	-	-	-
nezjištěno	-	-	-	-	-	B	B	B	-	-	-	-	-	-

3. Muži a ženy úhrnem

Tab. č. 161 Obyvatelstvo ekonomicky aktivní podle postavení
v zaměstnání, počtu zaměstnanců u zaměstnavatelů, podle ekonomické
aktivity, nejvyššího ukončeného vzdělání a podle pohlaví

Stod

Ekonomická aktivita, nejvyšší ukončené vzdělání	Ekonomicky aktivní úhrnem	v tom											z celk. počtu zam. osob s druhým zaměstnáním	neza- městnaní		
		zaměstnaní celkem	v tom				zaměstna- vatelé	z toho s počtem zaměstnanců			samost. činní	členové produkč. družstev			pomáhající rodinní příslušníci	nezjištěné postavení v zaměstn.
			zaměstnanci		zaměstna- vatelé	z toho s počtem zaměstnanců										
			v pracovním a služebním poměru	ostatní (na základě dohod aj.)		1 - 19		20 - 49	50+							
Zaměstnané osoby, zaměstnavatelé, sam. činní vč. prac. studentů	1617	1617	1307	91	42	B	B	B	150	2	5	20	68	x		
základní (vč. neukončeného)	223	223	172	27	2	B	B	B	13	-	-	9	-	x		
učňovské (bez maturity)	408	408	318	29	6	B	B	B	49	1	1	4	6	x		
odborné (bez maturity)	357	357	290	25	6	B	B	B	32	-	2	2	16	x		
úplně střední a vyšší	493	493	418	9	17	B	B	B	43	-	2	4	32	x		
vysokoškolské	133	133	106	1	11	B	B	B	13	1	-	1	14	x		
bez vzdělání	1	1	1	-	-	B	B	B	-	-	-	-	-	x		
nezjištěno	2	2	2	-	-	B	B	B	-	-	-	-	-	x		
Pracující důchodci	62	62	35	14	1	B	B	B	8	-	-	4	2	x		
základní (vč. neukončeného)	13	13	7	3	-	B	B	B	1	-	-	2	-	x		
učňovské (bez maturity)	20	20	13	3	-	B	B	B	3	-	-	1	2	x		
odborné (bez maturity)	6	6	2	2	-	B	B	B	2	-	-	-	-	x		
úplně střední a vyšší	16	16	8	4	1	B	B	B	2	-	-	1	-	x		
vysokoškolské	7	7	5	2	-	B	B	B	-	-	-	-	-	x		
bez vzdělání	-	-	-	-	-	B	B	B	-	-	-	-	-	x		
nezjištěno	-	-	-	-	-	B	B	B	-	-	-	-	-	x		
Ženy na mateřské dovolené	29	29	23	1	-	B	B	B	-	-	-	5	-	x		
základní (vč. neukončeného)	5	5	1	-	-	B	B	B	-	-	-	4	-	x		
učňovské (bez maturity)	4	4	4	-	-	B	B	B	-	-	-	-	-	x		
odborné (bez maturity)	10	10	8	1	-	B	B	B	-	-	-	1	-	x		
úplně střední a vyšší	8	8	8	-	-	B	B	B	-	-	-	-	-	x		
vysokoškolské	2	2	2	-	-	B	B	B	-	-	-	-	-	x		
bez vzdělání	-	-	-	-	-	B	B	B	-	-	-	-	-	x		
nezjištěno	-	-	-	-	-	B	B	B	-	-	-	-	-	x		
Nezaměstnaní	96	x	x	x	x	x	x	x	x	x	x	x	x	96		
základní (vč. neukončeného)	33	x	x	x	x	x	x	x	x	x	x	x	x	33		
učňovské (bez maturity)	17	x	x	x	x	x	x	x	x	x	x	x	x	17		
odborné (bez maturity)	17	x	x	x	x	x	x	x	x	x	x	x	x	17		
úplně střední a vyšší	24	x	x	x	x	x	x	x	x	x	x	x	x	24		
vysokoškolské	4	x	x	x	x	x	x	x	x	x	x	x	x	4		
bez vzdělání	1	x	x	x	x	x	x	x	x	x	x	x	x	1		
nezjištěno	-	x	x	x	x	x	x	x	x	x	x	x	x	-		
Ekonomicky aktivní úhrnem	1804	1708	1365	106	43	B	B	B	158	2	5	29	70	96		
základní (vč. neukončeného)	274	241	180	30	2	B	B	B	14	-	-	15	-	33		
učňovské (bez maturity)	449	432	335	32	6	B	B	B	52	1	1	5	8	17		
odborné (bez maturity)	390	373	300	28	6	B	B	B	34	-	2	3	16	17		
úplně střední a vyšší	541	517	434	13	18	B	B	B	45	-	2	5	32	24		
vysokoškolské	146	142	113	3	11	B	B	B	13	1	-	1	14	4		
bez vzdělání	2	1	1	-	-	B	B	B	-	-	-	-	-	1		
nezjištěno	2	2	2	-	-	B	B	B	-	-	-	-	-	-		

1. Muži

Tab. č. 162 Obyvatelstvo ekonomicky aktivní podle ekonomické aktivity, postavení v zaměstnání, podle hlavních tříd zaměstnání, odvětví ekonomické činnosti a podle pohlaví

Stod

Hlavní třídy zaměstnání, odvětví ekonomické činnosti	Ekonomicky aktivní úhrnem	Ekonomická aktivita					Postavení v zaměstnání					
		zaměst- navatelé, zaměstnanci	pracující důchodci	pracující studenti a učni	ženy na mateřské dovolené	nezaměst- naní	zaměst- navatelé	zaměst- nanci	samostatně činní	členové produkčních družstev	pomáhající rodinní příslušníci	nezjištěno
A. Hlavní třídy zaměstnání												
zákonodárci, vedoucí a řídicí pracovníci	53	50	1	-	-	2	19	32	1	1	-	-
vědečtí a odborní duševní pracovníci	40	35	3	1	-	1	1	31	8	-	-	-
techničtí, zdravotničtí a pedagogičtí pracovníci	156	142	4	3	-	7	1	128	26	-	-	1
nižší administrativní pracovníci (úředníci)	21	19	-	1	-	1	-	19	1	-	1	-
provozní pracovníci ve službách a obchodě	62	59	2	-	-	1	-	46	16	-	-	-
kvalifikovaní dělníci v zemědělství a lesnictví	7	5	-	-	-	2	-	5	1	-	-	1
řemeslníci a kvalifikovaní výrobci, zpracovatelé a opraváři	305	286	5	-	-	14	2	255	45	-	-	3
obsluha strojů a zařízení	151	145	3	-	-	3	-	139	10	-	-	2
pomocní a nekvalifikovaní pracovníci	119	102	8	-	-	9	-	110	6	-	-	3
příslušníci armády	24	24	-	-	-	-	-	24	-	-	-	-
nezaměstnaní absolventi škol	10	x	x	x	x	10	x	x	x	x	x	10
nezjištěno	21	7	1	-	-	13	-	5	1	-	-	15
ekonomicky aktivní osoby úhrnem	969	874	27	5	-	63	23	794	115	1	1	35
B. Odvětví ekonomické činnosti												
zemědělství, lesnictví, rybolov	51	48	1	-	-	2	2	44	4	1	-	-
průmysl	357	340	5	1	-	11	5	328	20	-	-	4
stavebnictví	187	171	3	-	-	13	4	150	32	-	-	1
obchod, opravy motor. vozidel a spotř. zboží	78	76	-	-	-	2	9	38	29	-	1	1
pohostinství a ubytování	11	10	-	-	-	1	-	10	1	-	-	-
doprava, pošty a telekomunikace	52	48	1	1	-	2	1	44	5	-	-	2
peněžnictví a pojišťovnictví	7	6	1	-	-	-	-	3	4	-	-	-
činnosti v oblasti nemovitostí, služby pro podniky	28	21	4	1	-	2	1	25	2	-	-	-
výzkum a vývoj	3	2	-	1	-	-	-	2	1	-	-	-
veřejná správa, obrana, sociální zabezpečení	70	66	1	-	-	3	-	70	-	-	-	-
školství	21	14	5	-	-	2	-	20	1	-	-	-
zdravotnictví, veterinární a sociální činnosti	33	30	3	-	-	-	1	29	3	-	-	-
ostatní veřejné a osobní služby	19	16	2	1	-	-	-	10	9	-	-	-
nezjištěno	52	26	1	-	-	25	-	21	4	-	-	27
ekonomicky aktivní osoby úhrnem	969	874	27	5	-	63	23	794	115	1	1	35

2. Ženy

Tab. č. 162 Obyvatelstvo ekonomicky aktivní podle ekonomické aktivity, postavení v zaměstnání, podle hlavních tříd zaměstnání, odvětví ekonomické činnosti a podle pohlaví

Stod

Hlavní třídy zaměstnání, odvětví ekonomické činnosti	Ekonomicky aktivní úhrnem	Ekonomická aktivita					Postavení v zaměstnání						
		zaměst- navatelé, zaměstnanci	pracující důchodci	pracující studenti a učni	ženy na mateřské dovolené	nezaměst- naní	zaměst- navatelé	zaměst- nanci	samostatně činní	členové produkčních družstev	pomáhající rodinní příslušníci	nezjištěno	
A. Hlavní třídy zaměstnání													
zákonodárci, vedoucí a řídicí pracovníci	33	31	-	-	1	1	16	17	-	-	-	-	-
vědečtí a odborní duševní pracovníci	59	53	4	-	2	-	2	53	4	-	-	-	-
techničtí, zdravotničtí a pedagogičtí pracovníci	226	210	4	2	6	4	2	210	10	-	-	-	4
nižší administrativní pracovníci (úředníci)	42	39	1	-	1	1	-	39	1	-	-	1	1
provozní pracovníci ve službách a obchodě	147	124	11	-	7	5	-	120	24	-	-	2	1
kvalifikovaní dělníci v zemědělství a lesnictví	7	7	-	-	-	-	-	4	3	-	-	-	-
řemeslníci a kvalifikovaní výrobci, zpracovatelé a opraváři	99	92	-	-	1	6	-	94	1	1	-	-	3
obsluha strojů a zařízení	24	22	1	-	1	-	-	24	-	-	-	-	-
pomocní a nekvalifikovaní pracovníci	178	149	14	1	5	9	-	172	1	-	-	-	5
příslušníci armády	1	1	-	-	-	-	-	1	-	-	-	-	-
nezaměstnaní absolventi škol	3	x	x	x	x	3	x	x	x	x	x	x	3
nezjištěno	16	7	-	-	5	4	-	3	1	-	-	1	11
ekonomicky aktivní osoby úhrnem	835	735	35	3	29	33	20	737	45	1	4	4	28
B. Odvětví ekonomické činnosti													
zemědělství, lesnictví, rybolov	15	14	-	-	-	1	-	12	3	-	-	-	-
průmysl	274	245	4	1	8	16	4	261	3	1	-	-	5
stavebnictví	31	29	2	-	-	-	-	30	-	-	-	-	1
obchod, opravy motor. vozidel a spotř. zboží	85	72	5	-	5	3	7	64	13	-	-	1	-
pohostinství a ubytování	23	19	3	-	-	1	2	17	3	-	-	1	-
doprava, pošty a telekomunikace	49	48	-	-	1	-	-	47	1	-	-	1	-
peněžnictví a pojišťovnictví	6	6	-	-	-	-	-	4	1	-	-	-	1
činnosti v oblasti nemovitostí, služby pro podniky	25	22	1	2	-	-	1	16	8	-	-	-	-
výzkum a vývoj	-	-	-	-	-	-	-	-	-	-	-	-	-
veřejná správa, obrana, sociální zabezpečení	36	33	1	-	2	-	-	35	-	-	-	-	1
školství	63	52	8	-	2	1	-	63	-	-	-	-	-
zdravotnictví, veterinární a sociální činnosti	162	149	7	-	6	-	5	154	-	-	-	-	3
ostatní veřejné a osobní služby	22	19	2	-	-	1	-	12	10	-	-	-	-
nezjištěno	44	27	2	-	5	10	1	22	3	-	-	1	17
ekonomicky aktivní osoby úhrnem	835	735	35	3	29	33	20	737	45	1	4	4	28

3. Muži a ženy úhrnem

Tab. č. 162 Obyvatelstvo ekonomicky aktivní podle ekonomické aktivity, postavení v zaměstnání, podle hlavních tříd zaměstnání, odvětví ekonomické činnosti a podle pohlaví

Stod

Hlavní třídy zaměstnání, odvětví ekonomické činnosti	Ekonomicky aktivní úhrnem	Ekonomická aktivita					Postavení v zaměstnání					
		zaměst- navatelé, zaměstnanci	pracující důchodci	pracující studenti a učni	ženy na mateřské dovolené	nezaměst- naní	zaměst- navatelé	zaměst- nanci	samostatně činní	členové produkčních družstev	pomáhající rodinní příslušníci	nezjištěno
A. Hlavní třídy zaměstnání												
zákonodárci, vedoucí a řídicí pracovníci	86	81	1	-	1	3	35	49	1	1	-	-
vědečtí a odborní duševní pracovníci	99	88	7	1	2	1	3	84	12	-	-	-
techničtí, zdravotničtí a pedagogičtí pracovníci	382	352	8	5	6	11	3	338	36	-	-	5
nižší administrativní pracovníci (úředníci)	63	58	1	1	1	2	-	58	2	-	2	1
provozní pracovníci ve službách a obchodě	209	183	13	-	7	6	-	166	40	-	2	1
kvalifikovaní dělníci v zemědělství a lesnictví	14	12	-	-	-	2	-	9	4	-	-	1
řemeslníci a kvalifikovaní výrobci, zpracovatelé a opraváři	404	378	5	-	1	20	2	349	46	1	-	6
obsluha strojů a zařízení	175	167	4	-	1	3	-	163	10	-	-	2
pomocní a nekvalifikovaní pracovníci	297	251	22	1	5	18	-	282	7	-	-	8
příslušníci armády	25	25	-	-	-	-	-	25	-	-	-	-
nezaměstnaní absolventi škol	13	x	x	x	x	13	x	x	x	x	x	13
nezjištěno	37	14	1	-	5	17	-	8	2	-	1	26
ekonomicky aktivní osoby úhrnem	1804	1609	62	8	29	96	43	1531	160	2	5	63
B. Odvětví ekonomické činnosti												
zemědělství, lesnictví, rybolov	66	62	1	-	-	3	2	56	7	1	-	-
průmysl	631	585	9	2	8	27	9	589	23	1	-	9
stavebnictví	218	200	5	-	-	13	4	180	32	-	-	2
obchod, opravy motor. vozidel a spotř. zboží	163	148	5	-	5	5	16	102	42	-	2	1
pohostinství a ubytování	34	29	3	-	-	2	2	27	4	-	1	-
doprava, pošty a telekomunikace	101	96	1	1	1	2	1	91	6	-	1	2
peněžnictví a pojišťovnictví	13	12	1	-	-	-	-	7	5	-	-	1
činnosti v oblasti nemovitostí, služby pro podniky	53	43	5	3	-	2	2	41	10	-	-	-
výzkum a vývoj	3	2	-	1	-	-	-	2	1	-	-	-
veřejná správa, obrana, sociální zabezpečení	106	99	2	-	2	3	-	105	-	-	-	1
školství	84	66	13	-	2	3	-	83	1	-	-	-
zdravotnictví, veterinární a sociální činnosti	195	179	10	-	6	-	6	183	3	-	-	3
ostatní veřejné a osobní služby	41	35	4	1	-	1	-	22	19	-	-	-
nezjištěno	96	53	3	-	5	35	1	43	7	-	1	44
ekonomicky aktivní osoby úhrnem	1804	1609	62	8	29	96	43	1531	160	2	5	63

1. Muži

Tab. č. 163 Obyvatelstvo ekonomicky aktivní podle věku,
podle hlavních tříd a vybraných tříd zaměstnání a podle pohlaví

Stod

Hlavní třídy, vybrané třídy zaměstnání	Obyvatelstvo ekonomicky aktivní ve věku											Ek. aktivní celkem	z toho prac. důchodci
	- 19	20 - 24	25 - 29	30 - 34	35 - 39	40 - 44	45 - 49	50 - 54	55 - 59	60+	nezjiš- těno		
1. Zákonodárci, vedoucí a řídicí pracovníci	-	2	6	4	7	13	7	7	6	1	-	53	1
zákonodárci, vyšší úředníci	-	-	-	-	1	-	-	1	-	-	-	2	-
vedoucí a řídicí pracovníci organizací, podniků, společností	-	2	6	4	6	13	7	6	6	1	-	51	1
2. Vědečtí a odborní duševní pracovníci	-	-	5	8	3	1	8	4	7	4	-	40	3
vědci a odborníci ve fyzikálních vědách, architekti	-	-	3	4	1	-	1	2	1	-	-	12	-
vědci, odborníci a inženýři v biologických a lékař. oborech	-	-	-	1	1	1	4	-	2	-	-	9	-
odborní pedagogičtí pracovníci	-	-	1	-	1	-	2	2	3	3	-	12	3
ostatní vědci a odborní duševní pracovníci jinde neuvedení	-	-	1	3	-	-	1	-	1	1	-	7	-
3. Techničtí, zdravotničtí a pedagogičtí pracovníci	-	17	22	22	15	17	19	26	13	5	-	156	4
technici ve fyzikálních, technických a příbuzných oborech	-	9	9	11	5	10	9	13	10	2	-	78	1
techn. pracovníci v oblasti biologie, zdravotničtí a zeměd. prac.	-	-	2	1	1	1	2	3	1	-	-	11	-
pedagogičtí pracovníci	-	-	1	1	-	1	-	2	-	2	-	7	2
jiní pomocní odborní pracovníci	-	8	10	9	9	5	8	8	2	1	-	60	1
4. Nižší administrativní pracovníci (úředníci)	-	8	3	-	4	1	2	2	1	-	-	21	-
nižší administrativní pracovníci	-	8	3	-	4	1	2	1	1	-	-	20	-
úředníci ve službách a obchodě	-	-	-	-	-	-	-	1	-	-	-	1	-
5. Provozní pracovníci ve službách a obchodě	1	10	14	10	5	8	6	5	2	1	-	62	2
obsluhující pracovníci	1	7	7	7	2	5	1	3	1	1	-	35	2
prodavači, manekýni a předváděči zboží	-	3	7	3	3	3	5	2	1	-	-	27	-
6. Kvalifikovaní dělníci v zemědělství, lesnictví a rybářství	-	-	1	2	2	1	1	-	-	-	-	7	-
kvalifikovaní dělníci v zeměd., lesnictví, rybářství	-	-	1	2	1	1	1	-	-	-	-	6	-
pracovníci získávající obživu v zeměd. a ryb. (samozásobitelé)	-	-	-	-	1	-	-	-	-	-	-	1	-
7. Řemeslníci a kvalifikovaní výrobci, zprac. a opraváři	2	30	39	30	39	53	45	37	26	4	-	305	5
kvalifikovaní dělníci při dobývání surovin, stavební dělníci	-	7	17	13	10	26	16	17	8	2	-	116	2
kvalifikovaní kovodělníci a strojřeměštní dělníci	2	16	21	13	26	20	21	19	15	2	-	155	2
výrobci a oprav. přesných přístrojů, umělečtí řemesl., polygraf.	-	-	-	1	-	1	2	-	-	-	-	4	-
ostatní kvalifikovaní zpracovatelé a výrobci	-	7	1	3	3	6	6	1	3	-	-	30	1
8. Obsluha strojů a zařízení	2	21	22	13	22	17	11	24	16	3	-	151	3
obsluha průmyslových zařízení	-	2	4	1	5	2	5	5	5	1	-	30	1
obsluha stacionárních zařízení a montážní dělníci	1	14	8	4	4	3	1	5	6	-	-	46	-
řidiči a obsluha pojezdových strojních zařízení	1	5	10	8	13	5	14	5	2	-	-	75	2
9. Pomocní a nekvalif. pracovníci	5	12	12	5	5	15	22	23	12	8	-	119	8
pomocní a nekvalif. prac. - prodej a služby	-	1	1	1	-	2	3	2	3	6	-	19	6
pomocní a nekvalif. prac. v zeměd., lesn., rybářství	-	-	-	-	-	-	-	2	-	-	-	2	-
pomocní a nekvalif. prac. v dolech, v prům., staveb. a v dopr.	5	11	11	4	5	13	19	19	9	2	-	98	2
10. Příslušníci armády	10	5	-	2	4	1	1	1	-	-	-	24	-
příslušníci armády	10	5	-	2	4	1	1	1	-	-	-	24	-
Nezaměstnaní absolventi škol	5	3	1	1	-	-	-	-	-	-	-	10	-
Nezjištěno	2	4	2	3	4	3	2	1	-	-	-	21	1
Ekonomicky aktivní osoby úhrnem	27	112	127	100	110	130	124	130	83	26	-	969	27

2. Ženy

Tab. č. 163 Obyvatelstvo ekonomicky aktivní podle věku,
podle hlavních tříd a vybraných tříd zaměstnání a podle pohlaví

Stod

Hlavní třídy, vybrané třídy zaměstnání	Obyvatelstvo ekonomicky aktivní ve věku											Ek. aktivní celkem	z toho prac. důchodci
	- 19	20 - 24	25 - 29	30 - 34	35 - 39	40 - 44	45 - 49	50 - 54	55 - 59	60+	nezjiš- těno		
1. Zákonodárci, vedoucí a řídicí pracovníci	-	5	-	2	1	8	7	6	4	-	-	33	-
zákonodárci, vyšší úředníci	-	-	-	-	-	-	-	-	-	-	-	-	-
vedoucí a řídicí pracovníci organizací, podniků, společností	-	5	-	2	1	8	7	6	4	-	-	33	-
2. Vědečtí a odborní duševní pracovníci	-	7	4	4	10	11	10	6	5	2	-	59	4
vědci a odborníci ve fyzikálních vědách, architekti	-	-	-	-	1	-	-	-	-	-	-	1	-
vědci, odborníci a inženýři v biologických a lékař. oborech	-	-	-	1	1	-	3	1	-	1	-	7	1
odborní pedagogičtí pracovníci	-	3	3	-	6	7	4	4	3	-	-	30	2
ostatní vědci a odborní duševní pracovníci jinde neuvedení	-	4	1	3	2	4	3	1	2	1	-	21	1
3. Techničtí, zdravotničtí a pedagogičtí pracovníci	-	30	23	25	22	28	34	50	11	3	-	226	4
technici ve fyzikálních, technických a příbuzných oborech	-	3	2	3	2	1	1	2	-	1	-	15	1
techn. pracovníci v oblasti biologie, zdravotničtí a zeměd. prac.	-	6	7	7	5	13	12	16	5	1	-	72	1
pedagogičtí pracovníci	-	3	1	3	3	2	3	6	1	1	-	23	1
jiní pomocní odborní pracovníci	-	18	13	12	12	12	18	26	5	-	-	116	1
4. Nižší administrativní pracovníci (úředníci)	2	6	6	3	2	5	8	8	1	1	-	42	1
nižší administrativní pracovníci	1	2	4	3	2	3	6	8	1	1	-	31	1
úředníci ve službách a obchodě	1	4	2	-	-	2	2	-	-	-	-	11	-
5. Provozní pracovníci ve službách a obchodě	2	13	16	17	20	19	19	29	6	6	-	147	11
obsluhující pracovníci	1	6	6	4	13	9	8	16	3	2	-	68	4
prodavači, manekýny a předváděči zboží	1	7	10	13	7	10	11	13	3	4	-	79	7
6. Kvalifikovaní dělníci v zemědělství, lesnictví a rybářství	-	1	1	-	1	-	1	3	-	-	-	7	-
kvalifikovaní dělníci v zeměd., lesnictví, rybářství	-	1	1	-	1	-	1	3	-	-	-	7	-
pracovníci získávající obživu v zeměd. a ryb. (samozásobitelé)	-	-	-	-	-	-	-	-	-	-	-	-	-
7. Řemeslníci a kvalifikovaní výrobci, zprac. a opraváři	6	16	13	14	14	10	14	10	2	-	-	99	-
kvalifikovaní dělníci při dobývání surovin, stavební dělníci	-	-	-	-	-	-	-	-	-	-	-	-	-
kvalifikovaní kovodělníci a strojřeměštní dělníci	3	9	11	8	8	8	12	5	-	-	-	64	-
výrobci a oprav. přesných přístrojů, umělečtí řemesl., polygraf.	-	-	-	-	-	-	-	-	-	-	-	-	-
ostatní kvalifikovaní zpracovatelé a výrobci	3	7	2	6	6	2	2	5	2	-	-	35	-
8. Obsluha strojů a zařízení	1	2	4	-	4	4	2	6	1	-	-	24	1
obsluha průmyslových zařízení	-	1	1	-	1	-	-	1	1	-	-	5	1
obsluha stacionárních zařízení a montážní dělníci	1	1	1	-	3	4	1	3	-	-	-	14	-
řidiči a obsluha pojezdových strojních zařízení	-	-	2	-	-	-	1	2	-	-	-	5	-
9. Pomocní a nekvalif. pracovníci	5	21	23	14	18	19	35	27	7	9	-	178	14
pomocní a nekvalif. prac. - prodej a služby	-	1	6	4	6	6	12	7	5	7	-	54	12
pomocní a nekvalif. prac. v zeměd., lesn., rybářství	1	-	-	-	-	1	1	1	-	-	-	4	-
pomocní a nekvalif. prac. v dolech, v prům., staveb. a v dopr.	4	20	17	10	12	12	22	19	2	2	-	120	2
10. Příslušníci armády	-	-	-	-	1	-	-	-	-	-	-	1	-
příslušníci armády	-	-	-	-	1	-	-	-	-	-	-	1	-
Nezaměstnaní absolventi škol	1	2	-	-	-	-	-	-	-	-	-	3	-
Nezjištěno	-	2	4	-	3	3	1	2	-	1	-	16	-
Ekonomicky aktivní osoby úhrnem	17	105	94	79	96	107	131	147	37	22	-	835	35

3. Muži a ženy úhrnem

Tab. č. 163 Obyvatelstvo ekonomicky aktivní podle věku,
podle hlavních tříd a vybraných tříd zaměstnání a podle pohlaví

Stod

Hlavní třídy, vybrané třídy zaměstnání	Obyvatelstvo ekonomicky aktivní ve věku											Ek. aktivní celkem	z toho prac. důchodci
	- 19	20 - 24	25 - 29	30 - 34	35 - 39	40 - 44	45 - 49	50 - 54	55 - 59	60+	nezjiš- těno		
1. Zákonodárci, vedoucí a řídicí pracovníci	-	7	6	6	8	21	14	13	10	1	-	86	1
zákonodárci, vyšší úředníci	-	-	-	-	1	-	-	1	-	-	-	2	-
vedoucí a řídicí pracovníci organizací, podniků, společností	-	7	6	6	7	21	14	12	10	1	-	84	1
2. Vědečtí a odborní duševní pracovníci	-	7	9	12	13	12	18	10	12	6	-	99	7
vědci a odborníci ve fyzikálních vědách, architekti	-	-	3	4	2	-	1	2	1	-	-	13	-
vědci, odborníci a inženýři v biologických a lékař. oborech	-	-	-	2	2	1	7	1	2	1	-	16	1
odborní pedagogičtí pracovníci	-	3	4	-	7	7	6	6	6	3	-	42	5
ostatní vědci a odborní duševní pracovníci jinde neuvedení	-	4	2	6	2	4	4	1	3	2	-	28	1
3. Techničtí, zdravotničtí a pedagogičtí pracovníci	-	47	45	47	37	45	53	76	24	8	-	382	8
technici ve fyzikálních, technických a příbuzných oborech	-	12	11	14	7	11	10	15	10	3	-	93	2
techn. pracovníci v oblasti biologie, zdravotničtí a zeměd. prac.	-	6	9	8	6	14	14	19	6	1	-	83	1
pedagogičtí pracovníci	-	3	2	4	3	3	3	8	1	3	-	30	3
jiní pomocní odborní pracovníci	-	26	23	21	21	17	26	34	7	1	-	176	2
4. Nižší administrativní pracovníci (úředníci)	2	14	9	3	6	6	10	10	2	1	-	63	1
nižší administrativní pracovníci	1	10	7	3	6	4	8	9	2	1	-	51	1
úředníci ve službách a obchodě	1	4	2	-	-	2	2	1	-	-	-	12	-
5. Provozní pracovníci ve službách a obchodě	3	23	30	27	25	27	25	34	8	7	-	209	13
obsluhující pracovníci	2	13	13	11	15	14	9	19	4	3	-	103	6
prodavači, manekýny a předváděči zboží	1	10	17	16	10	13	16	15	4	4	-	106	7
6. Kvalifikovaní dělníci v zemědělství, lesnictví a rybářství	-	1	2	2	3	1	2	3	-	-	-	14	-
kvalifikovaní dělníci v zeměd., lesnictví, rybářství	-	1	2	2	2	1	2	3	-	-	-	13	-
pracovníci získávající obživu v zeměd. a ryb. (samozásobitelé)	-	-	-	-	1	-	-	-	-	-	-	1	-
7. Řemeslníci a kvalifikovaní výrobci, zprac. a opraváři	8	46	52	44	53	63	59	47	28	4	-	404	5
kvalifikovaní dělníci při dobývání surovin, stavební dělníci	-	7	17	13	10	26	16	17	8	2	-	116	2
kvalifikovaní kovodělníci a strojírenští dělníci	5	25	32	21	34	28	33	24	15	2	-	219	2
výrobci a oprav. přesných přístrojů, umělečtí řemesl., polygraf.	-	-	-	1	-	1	2	-	-	-	-	4	-
ostatní kvalifikovaní zpracovatelé a výrobci	3	14	3	9	9	8	8	6	5	-	-	65	1
8. Obsluha strojů a zařízení	3	23	26	13	26	21	13	30	17	3	-	175	4
obsluha průmyslových zařízení	-	3	5	1	6	2	5	6	6	1	-	35	2
obsluha stacionárních zařízení a montážní dělníci	2	15	9	4	7	7	2	8	6	-	-	60	-
řidiči a obsluha pojezdových strojních zařízení	1	5	12	8	13	12	6	16	5	2	-	80	2
9. Pomocní a nekvalif. pracovníci	10	33	35	19	23	34	57	50	19	17	-	297	22
pomocní a nekvalif. prac. - prodej a služby	-	2	7	5	6	8	15	9	8	13	-	73	18
pomocní a nekvalif. prac. v zeměd., lesn., rybářství	1	-	-	-	-	1	1	3	-	-	-	6	-
pomocní a nekvalif. prac. v dolech, v prům., staveb. a v dopr.	9	31	28	14	17	25	41	38	11	4	-	218	4
10. Příslušníci armády	10	5	-	2	5	1	1	1	-	-	-	25	-
příslušníci armády	10	5	-	2	5	1	1	1	-	-	-	25	-
Nezaměstnaní absolventi škol	6	5	1	1	-	-	-	-	-	-	-	13	-
Nezjištěno	2	6	6	3	7	6	3	3	-	1	-	37	1
Ekonomicky aktivní osoby úhrnem	44	217	221	179	206	237	255	277	120	48	-	1804	62

1. Muži

Tab. č. 164 Obyvatelstvo ekonomicky aktivní podle nejvyššího ukončeného vzdělání, podle hlavních tříd a vybraných tříd zaměstnání a podle pohlaví

Stod

Hlavní třídy, vybrané třídy zaměstnání	Nejvyšší ukončené vzdělání											Ekonomicky aktivní úhrnem
	základní, včetně neukon- čeného	střední		úplně střední			nástav- bové a vyšší	vysokoškolské			bez vzdělání a nezjištěno	
		učňovské	odborné	učňovské	odborné	všeobecné		celkem	z toho			
									bakalářské	vědecká příprava		
1. Zákodníci, vedoucí a řídicí pracovníci zákodníci, vyšší úředníci	1	4	7	-	14	-	3	24	1	-	-	53
vedoucí a řídicí pracovníci organizací, podniků, společností	-	-	-	-	1	-	-	1	-	-	-	2
2. Vědečtí a odborní duševní pracovníci	1	4	7	-	13	-	3	23	1	-	-	51
vědci a odborníci ve fyzikálních vědách, architekti	-	-	-	-	2	1	-	9	1	1	-	12
vědci, odborníci a inženýři v biologických a lékařských oborech	-	-	-	-	1	-	-	8	-	-	-	9
odborní pedagogičtí pracovníci	-	-	-	-	3	1	-	8	-	-	-	12
ostatní vědci a odborní duševní pracovníci jinde neuvedení	-	-	-	1	3	1	-	2	-	-	-	7
3. Techničtí, zdravotničtí a pedagogičtí pracovníci	-	12	20	5	76	6	7	29	-	-	1	156
technici ve fyzikálních, technických a příbuzných oborech	-	9	13	-	38	3	2	12	-	-	1	78
techn. pracovníci v oblasti biologie, zdravotnictví a zeměd. prac.	-	-	1	2	5	-	1	2	-	-	-	11
pedagogičtí pracovníci	-	-	-	1	2	1	1	2	-	-	-	7
jiní pomocní odborní pracovníci	-	3	6	2	31	2	3	13	-	-	-	60
4. Nižší administrativní pracovníci (úředníci)	1	8	4	-	3	2	-	3	-	-	-	21
nižší administrativní pracovníci	1	8	4	-	3	1	-	3	-	-	-	20
úředníci ve službách a obchodě	-	-	-	-	-	1	-	-	-	-	-	1
5. Provozní pracovníci ve službách a obchodě	3	17	19	3	9	5	1	5	2	-	-	62
obsluhující pracovníci	2	7	12	1	4	4	1	4	1	-	-	35
prodavači, manekýni a předváděči zboží	1	10	7	2	5	1	-	1	1	-	-	27
6. Kvalifikovaní dělníci v zemědělství, lesnictví a rybářství	2	3	2	-	-	-	-	-	-	-	-	7
kvalifikovaní dělníci v zeměd., lesnictví, rybářství	2	2	2	-	-	-	-	-	-	-	-	6
pracovníci získávající obživu v zeměd. a ryb. (samozásobitelé)	-	1	-	-	-	-	-	-	-	-	-	1
7. Řemeslníci a kvalifikovaní výrobci, zprac. a opraváři	21	143	93	9	30	2	4	3	1	-	-	305
kvalifikovaní dělníci při dobývání surovin, stavební dělníci	12	62	28	3	10	-	-	1	-	-	-	116
kvalifikovaní kovodělníci a strojírenští dělníci	5	70	48	6	18	2	4	2	1	-	-	155
výrobci a oprav. přesných přístrojů, umělečtí řemeslníci, polygrafové	-	1	2	-	1	-	-	-	-	-	-	4
ostatní kvalifikovaní zpracovatelé a výrobci	4	10	15	-	1	-	-	-	-	-	-	30
8. Obsluha strojů a zařízení	20	61	52	3	11	3	-	-	-	-	1	151
obsluha průmyslových zařízení	7	10	6	1	5	-	-	-	-	-	1	30
obsluha stacionárních zařízení a montážní dělníci	3	20	21	1	1	-	-	-	-	-	-	46
řídicí a obsluha pojezdových strojních zařízení	10	31	25	1	5	3	-	-	-	-	-	75
9. Pomocní a nekvalif. pracovníci	41	47	22	2	6	-	1	-	-	-	-	119
pomocní a nekvalif. prac. - prodej a služby	2	8	5	-	3	-	1	-	-	-	-	19
pomocní a nekvalif. prac. v zeměd., lesn., rybářství	-	1	1	-	-	-	-	-	-	-	-	2
pomocní a nekvalif. prac. v dolech, v prům., staveb. a v dopravě	39	38	16	2	3	-	-	-	-	-	-	98
10. Příslušníci armády	1	6	5	-	2	-	-	10	-	-	-	24
příslušníci armády	1	6	5	-	2	-	-	10	-	-	-	24
Nezaměstnaní absolventi škol	3	2	1	-	2	-	-	2	-	-	-	10
Nezjištěno	6	4	5	-	4	1	-	-	-	-	1	21
Ekonomicky aktivní osoby úhrnem	99	307	230	23	166	22	16	103	5	1	3	969

2. Ženy

Tab. č. 164 Obyvatelstvo ekonomicky aktivní podle nejvyššího ukončeného vzdělání, podle hlavních tříd a vybraných tříd zaměstnání a podle pohlaví

Stod

Hlavní třídy, vybrané třídy zaměstnání	Nejvyšší ukončené vzdělání										Ekonomicky aktivní úhrnem	
	základní, včetně neukon- čeného	střední		úplně střední			nástav- bové a vyšší	vysokoškolské		bez vzdělání a nezjištěno		
		učňovské	odborné	učňovské	odborné	všeobecné		celkem	z toho bakalářské			vědecká příprava
1. Zákodníci, vedoucí a řídicí pracovníci zákonodárci, vyšší úředníci	-	5	4	1	10	4	3	6	-	-	-	33
vedoucí a řídicí pracovníci organizací, podniků, společností	-	5	4	-	10	4	3	6	-	-	-	33
2. Vědečtí a odborní duševní pracovníci	-	-	1	-	23	3	4	28	1	-	-	59
vědci a odborníci ve fyzikálních vědách, architekti	-	-	-	-	-	-	-	1	-	-	-	1
vědci, odborníci a inženýři v biologických a lékařských oborech	-	-	-	-	1	-	-	6	-	-	-	7
odborní pedagogičtí pracovníci	-	-	1	-	11	-	4	14	-	-	-	30
ostatní vědci a odborní duševní pracovníci jinde neuvedení	-	-	-	-	11	3	-	7	1	-	-	21
3. Techničtí, zdravotničtí a pedagogičtí pracovníci	5	6	22	-	129	34	23	7	3	-	-	226
technici ve fyzikálních, technických a příbuzných oborech	-	-	3	-	9	3	-	-	-	-	-	15
techn. pracovníci v oblasti biologie, zdravotničtí a zeměd. prac.	-	-	2	-	50	4	14	2	1	-	-	72
pedagogičtí pracovníci	1	1	2	-	11	4	4	-	-	-	-	23
jiní pomocní odborní pracovníci	4	5	15	-	59	23	5	5	2	-	-	116
4. Nižší administrativní pracovníci (úředníci)	4	7	8	1	15	5	-	2	2	-	-	42
nižší administrativní pracovníci	3	7	7	1	9	4	-	-	-	-	-	31
úředníci ve službách a obchodě	1	-	1	-	6	1	-	2	2	-	-	11
5. Provozní pracovníci ve službách a obchodě	31	45	47	3	15	4	2	-	-	-	-	147
obsluhující pracovníci	18	22	18	3	5	2	-	-	-	-	-	68
prodavači, manekýni a předváděči zboží	13	23	29	-	10	2	2	-	-	-	-	79
6. Kvalifikovaní dělníci v zemědělství, lesnictví a rybářství	3	-	3	-	1	-	-	-	-	-	-	7
kvalifikovaní dělníci v zeměd., lesnictví, rybářství	3	-	3	-	1	-	-	-	-	-	-	7
pracovníci získávající obživu v zeměd. a ryb. (samozásobitelé)	-	-	-	-	-	-	-	-	-	-	-	-
7. Řemeslníci a kvalifikovaní výrobci, zprac. a opraváři	30	30	30	1	6	1	1	-	-	-	-	99
kvalifikovaní dělníci při dobývání surovin, stavební dělníci	-	-	-	-	-	-	-	-	-	-	-	-
kvalifikovaní kovodělníci a strojírenští dělníci	19	19	19	-	5	1	1	-	-	-	-	64
výrobci a oprav. přesných přístrojů, umělečtí řemeslníci, polygrafové	-	-	-	-	-	-	-	-	-	-	-	-
ostatní kvalifikovaní zpracovatelé a výrobci	11	11	11	1	1	-	-	-	-	-	-	35
8. Obsluha strojů a zařízení	7	9	4	-	2	2	-	-	-	-	-	24
obsluha průmyslových zařízení	1	1	1	-	1	1	-	-	-	-	-	5
obsluha stacionárních zařízení a montážní dělníci	4	7	3	-	-	-	-	-	-	-	-	14
řidiči a obsluha pojezdových strojních zařízení	2	1	-	-	1	1	-	-	-	-	-	5
9. Pomocní a nekvalif. pracovníci	85	39	37	-	13	2	1	-	-	-	1	178
pomocní a nekvalif. prac. - prodej a služby	26	13	10	-	4	-	-	-	-	-	1	54
pomocní a nekvalif. prac. v zeměd., lesn., rybářství	3	-	1	-	-	-	-	-	-	-	-	4
pomocní a nekvalif. prac. v dolech, v prům., staveb. a v dopravě	56	26	26	-	9	2	1	-	-	-	-	120
10. Příslušníci armády	-	-	-	-	1	-	-	-	-	-	-	1
příslušníci armády	-	-	-	-	1	-	-	-	-	-	-	1
Nezaměstnaní absolventi škol	-	-	-	-	2	-	1	-	-	-	-	3
Nezjištěno	10	1	4	-	-	-	1	-	-	-	-	16
Ekonomicky aktivní osoby úhrnem	175	142	160	6	217	55	36	43	6	-	1	835

3. Muži a ženy úhrnem

Tab. č. 164 Obyvatelstvo ekonomicky aktivní podle nejvyššího ukončeného vzdělání, podle hlavních tříd a vybraných tříd zaměstnání a podle pohlaví

Stod

Hlavní třídy, vybrané třídy zaměstnání	Nejvyšší ukončené vzdělání											Ekonomicky aktivní úhrnem
	základní, včetně neukon- čeného	střední		úplně střední			nástav- bové a vyšší	vysokoškolské			bez vzdělání a nezjištěno	
		učňovské	odborné	učňovské	odborné	všeobecné		celkem	z toho			
									bakalářské	vědecká příprava		
1. Zákodníci, vedoucí a řídicí pracovníci zákodníci, vyšší úředníci	1	9	11	1	24	4	6	30	1	-	-	86
vedoucí a řídicí pracovníci organizací, podniků, společností	-	-	-	-	1	-	-	1	-	-	-	2
2. Vědečtí a odborní duševní pracovníci	1	9	11	1	23	4	6	29	1	-	-	84
vědci a odborníci ve fyzikálních vědách, architekti	-	-	1	1	32	6	4	55	2	1	-	99
vědci, odborníci a inženýři v biologických a lékařských oborech	-	-	-	-	2	-	-	10	1	1	-	13
odborní pedagogičtí pracovníci	-	-	-	-	2	-	-	14	-	-	-	16
ostatní vědci a odborní duševní pracovníci jinde neuvedení	-	-	1	-	14	1	4	22	-	-	-	42
3. Techničtí, zdravotničtí a pedagogičtí pracovníci	-	-	-	1	14	4	-	9	1	-	-	28
technici ve fyzikálních, technických a příbuzných oborech	5	18	42	5	205	40	30	36	3	-	1	382
techn. pracovníci v oblasti biologie, zdravotničtí a zeměd. prac.	-	9	16	-	47	6	2	12	-	-	1	93
pedagogičtí pracovníci	-	-	3	2	55	4	15	4	1	-	-	83
jiní pomocní odborní pracovníci	1	1	2	1	13	5	5	2	-	-	-	30
4. Nižší administrativní pracovníci (úředníci)	4	8	21	2	90	25	8	18	2	-	-	176
nižší administrativní pracovníci	5	15	12	1	18	7	-	5	2	-	-	63
úředníci ve službách a obchodě	4	15	11	1	12	5	-	3	-	-	-	51
5. Provozní pracovníci ve službách a obchodě	1	-	1	-	6	2	-	2	2	-	-	12
obsluhující pracovníci	34	62	66	6	24	9	3	5	2	-	-	209
prodavači, manekýni a předváděči zboží	20	29	30	4	9	6	1	4	1	-	-	103
6. Kvalifikovaní dělníci v zemědělství, lesnictví a rybářství	14	33	36	2	15	3	2	1	1	-	-	106
kvalifikovaní dělníci v zeměd., lesnictví, rybářství	5	3	5	-	1	-	-	-	-	-	-	14
pracovníci získávající obživu v zeměd. a ryb. (samozásobitelé)	5	2	5	-	1	-	-	-	-	-	-	13
7. Řemeslníci a kvalifikovaní výrobci, zprac. a opraváři	-	1	-	-	-	-	-	-	-	-	-	1
kvalifikovaní dělníci při dobývání surovin, stavební dělníci	51	173	123	10	36	3	5	3	1	-	-	404
kvalifikovaní kovodělníci a strojírenští dělníci	12	62	28	3	10	-	-	1	-	-	-	116
výrobci a oprav. přesných přístrojů, umělečtí řemeslníci, polygrafové	24	89	67	6	23	3	5	2	1	-	-	219
ostatní kvalifikovaní zpracovatelé a výrobci	-	1	2	-	1	-	-	-	-	-	-	4
8. Obsluha strojů a zařízení	15	21	26	1	2	-	-	-	-	-	-	65
obsluha průmyslových zařízení	27	70	56	3	13	5	-	-	-	-	1	175
obsluha stacionárních zařízení a montážní dělníci	8	11	7	1	6	1	-	-	-	-	1	35
řídicí a obsluha pojezdových strojních zařízení	7	27	24	1	1	-	-	-	-	-	-	60
9. Pomocní a nekvalif. pracovníci	12	32	25	1	6	4	-	-	-	-	-	80
pomocní a nekvalif. prac. - prodej a služby	126	86	59	2	19	2	2	-	-	-	1	297
pomocní a nekvalif. prac. v zeměd., lesn., rybářství	28	21	15	-	7	-	1	-	-	-	-	73
pomocní a nekvalif. prac. v dolech, v prům., staveb. a v dopravě	3	1	2	-	-	-	-	-	-	-	-	6
10. Příslušníci armády	95	64	42	2	12	2	1	-	-	-	-	218
příslušníci armády	1	6	5	-	3	-	-	10	-	-	-	25
Nezaměstnaní absolventi škol	1	6	5	-	3	-	-	10	-	-	-	25
Nezjištěno	3	2	1	-	4	-	1	2	-	-	-	13
Ekonomicky aktivní osoby úhrnem	16	5	9	-	4	1	1	-	-	-	1	37
	274	449	390	29	383	77	52	146	11	1	4	1804

1. Muži

Tab. č. 165 Obyvatelstvo ekonomicky aktivní podle věku,
podle odvětví ekonomické činnosti a podle pohlaví

Stod

Odvětví ekonomické činnosti	Obyvatelstvo ekonomicky aktivní ve věku											Ekonomicky aktivní celkem	z toho prac. důchodci
	- 19	20 - 24	25 - 29	30 - 34	35 - 39	40 - 44	45 - 49	50 - 54	55 - 59	60+	nezjištěno		
Zemědělství a myslivost, lesnictví	1	2	6	8	3	9	6	11	2	2	-	50	1
v tom:													
zemědělství, myslivost	1	2	6	6	3	9	6	10	1	2	-	46	1
lesnictví, těžba dřeva	-	-	-	2	-	-	-	1	1	-	-	4	-
Rybolov, chov ryb	-	-	1	-	-	-	-	-	-	-	-	1	-
Dobývání nerostných surovin	-	1	-	-	-	-	-	-	-	-	-	1	-
Zpracovatelský průmysl	6	50	50	29	33	42	48	42	35	4	-	339	5
v tom:													
potravinářský a tabákový průmysl	-	-	4	1	1	2	3	2	-	-	-	13	-
textilní a oděvní průmysl	-	1	1	-	1	-	-	-	-	-	-	3	-
kožedělný průmysl	-	-	-	-	-	-	-	-	-	-	-	-	-
dřevozpracující průmysl	-	14	9	7	7	15	13	11	5	1	-	82	1
papírenský a polygrafický průmysl; vydavatel. činn.	-	-	1	-	-	-	-	-	-	-	-	1	-
koksování, rafinér. zprac. ropy, výroba jaderných paliv	-	-	-	-	-	-	-	-	-	-	-	-	-
chemický a farmaceutický průmysl	-	-	-	-	-	-	1	-	-	-	-	1	-
gumárenský a plastikařský průmysl	-	2	-	-	-	-	1	-	-	-	-	3	-
průmysl skla, keramiky, porcelánu a stav. hmot	-	5	4	2	6	4	8	8	4	-	-	41	-
výroba kovů a kovodělných výrobků	-	7	4	6	5	4	7	4	10	1	-	48	1
výroba strojů a zařízení pro další výrobu	1	7	7	7	5	9	5	5	10	1	-	57	-
výroba elektrických a optických přístrojů	2	7	5	3	3	3	1	3	2	1	-	30	1
výroba dopravních prostředků	-	-	2	2	2	2	4	1	1	-	-	14	-
ostatní zpracovatelský průmysl	3	7	13	1	3	3	5	8	3	-	-	46	2
Výroba a rozvod elektřiny, plynu a vody	-	1	3	2	2	2	2	3	2	-	-	17	-
Stavebnictví	-	9	24	15	21	34	31	32	18	3	-	187	3
Obchod, opravy motorových vozidel a spotřebního zboží	-	10	11	11	14	12	11	5	4	-	-	78	-
z toho													
maloobchod, opravy spotřebního zboží	-	6	5	7	7	6	7	2	3	-	-	43	-
Pohostinství a ubytování	1	5	2	1	1	1	-	-	-	-	-	11	-
Doprava, skladování, pošty a telekomunikace	-	3	8	9	7	8	4	11	2	-	-	52	1
Peněžnictví a pojišťovnictví	-	-	-	1	1	-	3	1	-	1	-	7	1
Činn. v obl. nemov., služby pro podniky, výzkum a vývoj	-	7	4	4	2	5	2	3	-	4	-	31	4
z toho													
výzkum a vývoj	-	1	1	-	-	1	-	-	-	-	-	3	-
Veřejná správa; obrana; sociální zabezpečení	11	10	6	8	13	6	2	8	5	1	-	70	1
Školství	1	-	2	1	-	2	2	6	2	5	-	21	5
Zdravotnictví, veterinární a sociální činnosti	-	1	1	4	1	4	6	5	7	4	-	33	3
Ostatní veřejné a osobní služby	-	3	3	1	3	1	3	1	2	2	-	19	2
Nezjištěno	7	10	6	6	9	4	4	2	4	-	-	52	1
Ekonomicky aktivní osoby úhrnem	27	112	127	100	110	130	124	130	83	26	-	969	27

2. Ženy

Tab. č. 165 Obyvatelstvo ekonomicky aktivní podle věku,
podle odvětví ekonomické činnosti a podle pohlaví

Stod

Odvětví ekonomické činnosti	Obyvatelstvo ekonomicky aktivní ve věku											Ekonomicky aktivní celkem	z toho prac. důchodci
	- 19	20 - 24	25 - 29	30 - 34	35 - 39	40 - 44	45 - 49	50 - 54	55 - 59	60+	nezjištěno		
Zemědělství a myslivost, lesnictví	-	1	1	-	3	-	6	4	-	-	-	15	-
v tom:													
zemědělství, myslivost	-	1	1	-	3	-	6	3	-	-	-	14	-
lesnictví, těžba dřeva	-	-	-	-	-	-	-	1	-	-	-	1	-
Rybolov, chov ryb	-	-	-	-	-	-	-	-	-	-	-	-	-
Dobývání nerostných surovin	-	-	-	-	-	-	1	-	-	-	-	1	-
Zpracovatelský průmysl	12	44	34	29	30	31	45	35	8	2	-	270	4
v tom:													
potravinařský a tabákový průmysl	-	4	4	2	-	2	2	1	1	-	-	16	1
textilní a oděvní průmysl	3	7	2	5	5	4	2	2	-	1	-	31	1
kožedělný průmysl	-	-	-	-	-	-	-	1	-	-	-	1	-
dřevozpracující průmysl	-	2	-	2	6	5	5	9	2	-	-	31	-
papírenský a polygrafický průmysl; vydavatel. činn.	-	1	-	1	-	-	2	-	-	-	-	4	-
koksování, rafinér. zprac. ropy, výroba jaderných paliv	-	-	-	-	-	-	-	-	-	-	-	-	-
chemický a farmaceutický průmysl	-	-	-	-	-	-	-	-	-	-	-	-	-
gumárenský a plastikařský průmysl	-	-	1	-	-	-	-	-	-	-	-	1	-
průmysl skla, keramiky, porcelánu a stav. hmot	-	1	1	2	1	1	4	2	-	-	-	12	-
výroba kovů a kovodělných výrobků	-	1	-	-	1	1	2	2	1	-	-	8	1
výroba strojů a zařízení pro další výrobu	2	4	2	2	2	5	2	4	-	1	-	24	1
výroba elektrických a optických přístrojů	6	17	17	14	12	9	22	10	3	-	-	110	-
výroba dopravních prostředků	-	3	-	-	-	1	1	-	-	-	-	5	-
ostatní zpracovatelský průmysl	1	4	7	1	3	3	3	4	1	-	-	27	-
Výroba a rozvod elektřiny, plynu a vody	-	1	-	2	-	-	-	-	-	-	-	3	-
Stavebnictví	-	2	1	-	5	2	6	10	3	2	-	31	2
Obchod, opravy motorových vozidel a spotřebního zboží	2	10	9	11	8	15	12	13	2	3	-	85	5
z toho													
maloobchod, opravy spotřebního zboží	2	8	8	9	7	13	10	13	2	2	-	74	4
Pohostinství a ubytování	1	2	3	1	5	4	1	3	1	2	-	23	3
Doprava, skladování, pošty a telekomunikace	-	2	12	4	2	8	9	11	1	-	-	49	-
Peněžnictví a pojišťovnictví	-	1	-	1	-	1	3	-	-	-	-	6	-
Činn. v obl. nemov., služby pro podniky, výzkum a vývoj	-	7	1	6	1	3	1	5	1	-	-	25	1
z toho													
výzkum a vývoj	-	-	-	-	-	-	-	-	-	-	-	-	-
Veřejná správa; obrana; sociální zabezpečení	1	7	4	2	4	3	4	10	1	-	-	36	1
Školství	-	4	6	3	8	11	11	10	5	5	-	63	8
Zdravotnictví, veterinární a sociální činnosti	-	12	13	13	15	24	30	37	13	5	-	162	7
Ostatní veřejné a osobní služby	-	4	3	1	8	1	-	3	1	1	-	22	2
Nezjištěno	1	8	7	6	7	4	2	6	1	2	-	44	2
Ekonomicky aktivní osoby úhrnem	17	105	94	79	96	107	131	147	37	22	-	835	35

3. Muži a ženy úhrnem

Tab. č. 165 Obyvatelstvo ekonomicky aktivní podle věku, podle odvětví ekonomické činnosti a podle pohlaví

Stod

Odvětví ekonomické činnosti	Obyvatelstvo ekonomicky aktivní ve věku											Ekonomicky aktivní celkem	z toho prac. důchodci
	- 19	20 - 24	25 - 29	30 - 34	35 - 39	40 - 44	45 - 49	50 - 54	55 - 59	60+	nezjištěno		
Zemědělství a myslivost, lesnictví	1	3	7	8	6	9	12	15	2	2	-	65	1
v tom:													
zemědělství, myslivost	1	3	7	6	6	9	12	13	1	2	-	60	1
lesnictví, těžba dřeva	-	-	-	2	-	-	-	2	1	-	-	5	-
Rybolov, chov ryb	-	-	1	-	-	-	-	-	-	-	-	1	-
Dobývání nerostných surovin	-	1	-	-	-	-	1	-	-	-	-	2	-
Zpracovatelský průmysl	18	94	84	58	63	73	93	77	43	6	-	609	9
v tom:													
potravinařský a tabákový průmysl	-	4	8	3	1	4	5	3	1	-	-	29	1
textilní a oděvní průmysl	3	8	3	5	6	4	2	2	-	1	-	34	1
kožedělný průmysl	-	-	-	-	-	-	-	1	-	-	-	1	-
dřevozpracující průmysl	-	16	9	9	13	20	18	20	7	1	-	113	1
papírenský a polygrafický průmysl; vydavatel. činn.	-	1	1	1	-	-	2	-	-	-	-	5	-
koksování, rafinér. zprac. ropy, výroba jaderných paliv	-	-	-	-	-	-	-	-	-	-	-	-	-
chemický a farmaceutický průmysl	-	-	-	-	-	-	1	-	-	-	-	1	-
gumárenský a plastikařský průmysl	-	2	1	-	-	-	1	-	-	-	-	4	-
průmysl skla, keramiky, porcelánu a stav. hmot	-	6	5	4	7	5	12	10	4	-	-	53	-
výroba kovů a kovodělných výrobků	-	8	4	6	6	5	9	6	11	1	-	56	2
výroba strojů a zařízení pro další výrobu	3	11	9	9	7	14	7	9	10	2	-	81	1
výroba elektrických a optických přístrojů	8	24	22	17	15	12	23	13	5	1	-	140	1
výroba dopravních prostředků	-	3	2	2	2	3	5	1	1	-	-	19	-
ostatní zpracovatelský průmysl	4	11	20	2	6	6	8	12	4	-	-	73	2
Výroba a rozvod elektřiny, plynu a vody	-	2	3	4	2	2	2	3	2	-	-	20	-
Stavebnictví	-	11	25	15	26	36	37	42	21	5	-	218	5
Obchod, opravy motorových vozidel a spotřebního zboží	2	20	20	22	22	27	23	18	6	3	-	163	5
z toho													
maloobchod, opravy spotřebního zboží	2	14	13	16	14	19	17	15	5	2	-	117	4
Pohostinství a ubytování	2	7	5	2	6	5	1	3	1	2	-	34	3
Doprava, skladování, pošty a telekomunikace	-	5	20	13	9	16	13	22	3	-	-	101	1
Peněžnictví a pojišťovnictví	-	1	-	2	1	1	6	1	-	1	-	13	1
Činn. v obl. nemov., služby pro podniky, výzkum a vývoj	-	14	5	10	3	8	3	8	1	4	-	56	5
z toho													
výzkum a vývoj	-	1	1	-	-	1	-	-	-	-	-	3	-
Veřejná správa; obrana; sociální zabezpečení	12	17	10	10	17	9	6	18	6	1	-	106	2
Školství	1	4	8	4	8	13	13	16	7	10	-	84	13
Zdravotnictví, veterinární a sociální činnosti	-	13	14	17	16	28	36	42	20	9	-	195	10
Ostatní veřejné a osobní služby	-	7	6	2	11	2	3	4	3	3	-	41	4
Nezjištěno	8	18	13	12	16	8	6	8	5	2	-	96	3
Ekonomicky aktivní osoby úhrnem	44	217	221	179	206	237	255	277	120	48	-	1804	62

Tab. č. 166 Zaměstnané osoby podle pohlaví, druhého nebo dalšího zaměstnání a podle nejvyššího ukončeného vzdělání, hlavních tříd zaměstnání a odvětví ekonomické činnosti hlavního zaměstnání

Stod

Nejvyšší ukončené vzdělání, hlavní třídy zaměstnání, odvětví ekonomické činnosti	Zaměstnaní muži					Zaměstnané ženy					Zaměstnané osoby úhrnem	
	s druhým nebo dalším zaměstnáním			pouze s jedním (hlavním) zaměstnáním	úhrnem	s druhým nebo dalším zaměstnáním			pouze s jedním (hlavním) zaměstnáním	úhrnem		
	samostatně činní	ostatní	celkem			samostatně činní	ostatní	celkem				
Nejvyšší ukončené vzdělání												
základní vč. neukončeného	-	-	-	78	78	-	-	-	164	164	242	
střední	8	5	13	499	512	5	6	11	282	293	805	
úplně střední	12	8	20	181	201	2	5	7	260	267	468	
vyšší a nástavbové	2	1	3	11	14	1	1	2	33	35	49	
vysokoškolské	3	5	8	91	99	3	3	6	37	43	142	
nezjištěno	-	-	-	2	2	-	-	-	-	-	2	
celkem	25	19	44	862	906	11	15	26	776	802	1708	
Hlavní třídy zaměstnání												
zákonodárci, vedoucí a řídicí pracovníci	3	2	5	46	51	2	-	2	30	32	83	
vědeckí a odborní duševní pracovníci	1	2	3	36	39	3	5	8	51	59	98	
techničtí, zdravotničtí a pedagogičtí pracovníci	11	9	20	129	149	3	8	11	211	222	371	
nižší administrativní pracovníci (úředníci)	-	1	1	19	20	-	-	-	41	41	61	
provozní pracovníci ve službách a obchodě	1	-	1	60	61	2	-	2	140	142	203	
kvalifikovaní dělníci v zemědělství a lesnictví	-	1	1	4	5	-	-	-	7	7	12	
řemeslníci a kvalifikovaní výrobci, zpracovatelé a opraváři	2	2	4	287	291	-	-	-	93	93	384	
obsluha strojů a zařízení	4	1	5	143	148	-	-	-	24	24	172	
pomocní a nekvalif. pracovníci	3	-	3	107	110	1	1	2	167	169	279	
příslušníci armády	-	-	-	24	24	-	-	-	1	1	25	
nezaměstnaní absolventi škol	-	-	-	-	-	-	-	-	-	-	-	
nezjištěno	-	1	1	7	8	-	1	1	11	12	20	
celkem	25	19	44	862	906	11	15	26	776	802	1708	
Odvětví ekonomické činnosti												
zemědělství, lesnictví, rybolov	2	-	2	47	49	-	1	1	13	14	63	
průmysl	10	4	14	332	346	2	2	4	254	258	604	
stavebnictví	3	5	8	166	174	1	1	2	29	31	205	
obchod, opravy motor. vozidel a spotř. zboží	-	-	-	76	76	2	-	2	80	82	158	
pohostinství a ubytování	-	-	-	10	10	1	-	1	21	22	32	
doprava, pošty a telekomunikace	3	4	7	43	50	-	-	-	49	49	99	
peněžnictví a pojišťovnictví	1	-	1	6	7	-	-	-	6	6	13	
činnosti v oblasti nemovitostí, služby pro podniky	2	1	3	23	26	1	-	1	24	25	51	
výzkum a vývoj	-	-	-	3	3	-	-	-	-	-	3	
veřejná správa, obrana, sociální zabezpečení	1	-	1	66	67	-	1	1	35	36	103	
školství	2	1	3	16	19	2	3	5	57	62	81	
zdravotnictví, veterinární a sociální činnosti	-	1	1	32	33	1	5	6	156	162	195	
ostatní veřejné a osobní služby	1	2	3	16	19	-	2	2	19	21	40	
nezjištěno	-	1	1	26	27	1	-	1	33	34	61	
celkem	25	19	44	862	906	11	15	26	776	802	1708	

1. Muži

Tab. č. 167 Zaměstnavatelé podle věku, podle počtu zaměstnáváných osob, nejvyššího ukončeného vzdělání, odvětví ekonomické činnosti a podle pohlaví

Stod

Počet zaměstnáváných osob, nejvyšší ukončené vzdělání, odvětví ekonomické činnosti	Věk											Počet zaměstnavatelů celkem
	- 24	25 - 29	30 - 34	35 - 39	40 - 44	45 - 49	50 - 54	55 - 59	60 - 64	65+	nezjištěno	
Zaměstnavatelé úhrnem	-	1	2	3	7	3	3	3	-	1	-	23
v tom s počtem zaměstnáváných osob												
1 - 4	B	B	B	B	B	B	B	B	B	B	B	B
5 - 19	B	B	B	B	B	B	B	B	B	B	B	B
20 - 49	B	B	B	B	B	B	B	B	B	B	B	B
50+	B	B	B	B	B	B	B	B	B	B	B	B
nezjištěno	B	B	B	B	B	B	B	B	B	B	B	B
v tom s nejvyšším ukončeným vzděláním												
základní vč. neukončeného	-	-	-	-	1	-	-	-	-	-	-	1
střední	-	1	1	1	1	1	-	2	-	-	-	7
úplně střední	-	-	1	1	2	2	1	-	-	-	-	7
vyšší a nástavbové	-	-	-	-	1	-	-	-	-	1	-	2
vysokoškolské	-	-	-	1	2	-	2	1	-	-	-	6
nezjištěno	-	-	-	-	-	-	-	-	-	-	-	-
v tom odvětví ekonomické činnosti												
zemědělství, lesnictví, rybolov	-	-	-	-	-	-	1	-	-	1	-	2
průmysl	-	-	1	-	2	1	-	1	-	-	-	5
stavebnictví	-	-	-	1	1	2	-	-	-	-	-	4
obchod, opravy motor. vozidel a spotř. zboží	-	1	1	2	3	-	1	1	-	-	-	9
pohostinství a ubytování	-	-	-	-	-	-	-	-	-	-	-	-
doprava, pošty a telekomunikace	-	-	-	-	-	-	1	-	-	-	-	1
peněžnictví a pojišťovnictví	-	-	-	-	-	-	-	-	-	-	-	-
činnosti v oblasti nemovitostí, služby pro podniky	-	-	-	-	1	-	-	-	-	-	-	1
výzkum a vývoj	-	-	-	-	-	-	-	-	-	-	-	-
veřejná správa, obrana, sociální zabezpečení	-	-	-	-	-	-	-	-	-	-	-	-
školství	-	-	-	-	-	-	-	-	-	-	-	-
zdravotnictví, veterinární a sociální činnosti	-	-	-	-	-	-	-	1	-	-	-	1
ostatní veřejné a osobní služby	-	-	-	-	-	-	-	-	-	-	-	-
nezjištěno	-	-	-	-	-	-	-	-	-	-	-	-

2. Ženy

Tab. č. 167 Zaměstnavatelé podle věku, podle počtu zaměstnáváných osob, nejvyššího ukončeného vzdělání, odvětví ekonomické činnosti a podle pohlaví

Stod

Počet zaměstnáváných osob, nejvyšší ukončené vzdělání, odvětví ekonomické činnosti	Věk											Počet zaměstnavatelů celkem
	- 24	25 - 29	30 - 34	35 - 39	40 - 44	45 - 49	50 - 54	55 - 59	60 - 64	65+	nezjištěno	
Zaměstnavatelé úhrnem	-	-	-	1	8	4	7	-	-	-	-	20
v tom s počtem zaměstnáváných osob												
1 - 4	B	B	B	B	B	B	B	B	B	B	B	B
5 - 19	B	B	B	B	B	B	B	B	B	B	B	B
20 - 49	B	B	B	B	B	B	B	B	B	B	B	B
50+	B	B	B	B	B	B	B	B	B	B	B	B
nezjištěno	B	B	B	B	B	B	B	B	B	B	B	B
v tom s nejvyšším ukončeným vzděláním												
základní vč. neukončeného	-	-	-	-	1	-	-	-	-	-	-	1
střední	-	-	-	-	2	1	2	-	-	-	-	5
úplně střední	-	-	-	-	3	2	4	-	-	-	-	9
vyšší a nástavbové	-	-	-	-	-	-	-	-	-	-	-	-
vysokoškolské	-	-	-	1	2	1	1	-	-	-	-	5
nezjištěno	-	-	-	-	-	-	-	-	-	-	-	-
v tom odvětví ekonomické činnosti												
zemědělství, lesnictví, rybolov	-	-	-	-	-	-	-	-	-	-	-	-
průmysl	-	-	-	-	2	1	1	-	-	-	-	4
stavebnictví	-	-	-	-	-	-	-	-	-	-	-	-
obchod, opravy motor. vozidel a spotř. zboží	-	-	-	-	2	1	4	-	-	-	-	7
pohostinství a ubytování	-	-	-	-	1	1	-	-	-	-	-	2
doprava, pošty a telekomunikace	-	-	-	-	-	-	-	-	-	-	-	-
peněžnictví a pojišťovnictví	-	-	-	-	-	-	-	-	-	-	-	-
činnosti v oblasti nemovitostí, služby pro podniky	-	-	-	-	-	-	1	-	-	-	-	1
výzkum a vývoj	-	-	-	-	-	-	-	-	-	-	-	-
veřejná správa, obrana, sociální zabezpečení	-	-	-	-	-	-	-	-	-	-	-	-
školství	-	-	-	-	-	-	-	-	-	-	-	-
zdravotnictví, veterinární a sociální činnosti	-	-	-	1	3	1	-	-	-	-	-	5
ostatní veřejné a osobní služby	-	-	-	-	-	-	-	-	-	-	-	-
nezjištěno	-	-	-	-	-	-	1	-	-	-	-	1

3. Muži a ženy úhrnem

Tab. č. 167 Zaměstnavatelé podle věku, podle počtu zaměstnáváných osob, nejvyššího ukončeného vzdělání, odvětví ekonomické činnosti a podle pohlaví

Stod

Počet zaměstnáváných osob, nejvyšší ukončené vzdělání, odvětví ekonomické činnosti	Věk											Počet zaměstnavatelů celkem
	- 24	25 - 29	30 - 34	35 - 39	40 - 44	45 - 49	50 - 54	55 - 59	60 - 64	65+	nezjištěno	
Zaměstnavatelé úhrnem	-	1	2	4	15	7	10	3	-	1	-	43
v tom s počtem zaměstnáváných osob												
1 - 4	B	B	B	B	B	B	B	B	B	B	B	B
5 - 19	B	B	B	B	B	B	B	B	B	B	B	B
20 - 49	B	B	B	B	B	B	B	B	B	B	B	B
50+	B	B	B	B	B	B	B	B	B	B	B	B
nezjištěno	B	B	B	B	B	B	B	B	B	B	B	B
v tom s nejvyšším ukončeným vzděláním												
základní vč. neukončeného	-	-	-	-	2	-	-	-	-	-	-	2
střední	-	1	1	1	3	2	2	2	-	-	-	12
úplně střední	-	-	1	1	5	4	5	-	-	-	-	16
vyšší a nástavbové	-	-	-	-	1	-	-	-	-	1	-	2
vysokoškolské	-	-	-	2	4	1	3	1	-	-	-	11
nezjištěno	-	-	-	-	-	-	-	-	-	-	-	-
v tom odvětví ekonomické činnosti												
zemědělství, lesnictví, rybolov	-	-	-	-	-	-	1	-	-	1	-	2
průmysl	-	-	1	-	4	2	1	1	-	-	-	9
stavebnictví	-	-	-	1	1	2	-	-	-	-	-	4
obchod, opravy motor. vozidel a spotř. zboží	-	1	1	2	5	1	5	1	-	-	-	16
pohostinství a ubytování	-	-	-	-	1	1	-	-	-	-	-	2
doprava, pošty a telekomunikace	-	-	-	-	-	-	1	-	-	-	-	1
peněžnictví a pojišťovnictví	-	-	-	-	-	-	-	-	-	-	-	-
činnosti v oblasti nemovitostí, služby pro podniky	-	-	-	-	1	-	1	-	-	-	-	2
výzkum a vývoj	-	-	-	-	-	-	-	-	-	-	-	-
veřejná správa, obrana, sociální zabezpečení	-	-	-	-	-	-	-	-	-	-	-	-
školství	-	-	-	-	-	-	-	-	-	-	-	-
zdravotnictví, veterinární a sociální činnosti	-	-	-	1	3	1	-	1	-	-	-	6
ostatní veřejné a osobní služby	-	-	-	-	-	-	-	-	-	-	-	-
nezjištěno	-	-	-	-	-	-	1	-	-	-	-	1

Tab. č. 168 Ženy podle počtu narozených dětí a podle rodinného stavu, pořadí manželství a věku ženy

Stod

Rodinný stav, pořadí manželství, věk ženy	Ženy s počtem narozených dětí													Počet narozených dětí			
	0	1	2	3	4	5	6	7	8	9	10+	nejz.	celkem	úhrnem	na 1000 žen		
															celkem	s dětmi	
Svobodné ženy podle počtu narozených dětí																	
- 19	85	1	-	-	-	-	-	-	-	-	-	-	17	103	1	12	1000
20 - 24	76	6	2	-	-	-	-	-	-	-	-	-	14	98	10	119	1250
25 - 29	15	3	-	1	-	-	-	-	-	-	-	-	5	24	6	316	1500
30 - 34	4	2	-	-	-	-	-	-	-	-	-	-	1	7	2	333	1000
35 - 39	2	3	-	-	-	-	-	-	-	-	-	-	1	6	3	600	1000
40 - 44	3	1	-	-	-	-	-	-	-	-	-	-	1	5	1	250	1000
45 - 49	-	-	-	-	-	-	-	-	-	-	-	-	-	-	-	X	X
50 - 54	2	1	-	-	-	-	-	-	-	-	-	-	-	3	1	333	1000
55 - 59	2	1	-	-	-	-	-	-	-	-	-	-	-	3	1	333	1000
60+	2	3	-	-	-	-	-	-	-	-	-	-	1	6	3	600	1000
nezjištěno	-	-	-	-	-	-	-	-	-	-	-	-	-	-	-	X	X
celkem	191	21	2	1	-	-	-	-	-	-	-	-	40	255	28	130	1167
Vdané ženy celkem podle počtu narozených dětí																	
- 19	1	-	-	-	-	-	-	-	-	-	-	-	-	1	-	-	X
20 - 24	8	15	4	-	-	-	-	-	-	-	-	-	-	27	23	852	1211
25 - 29	10	37	36	2	-	-	-	-	-	-	-	-	-	85	115	1353	1533
30 - 34	4	14	52	3	1	-	-	-	-	-	-	-	-	74	131	1770	1871
35 - 39	1	12	55	5	4	1	-	-	-	-	-	-	2	80	158	2026	2052
40 - 44	1	11	65	18	-	-	-	1	-	-	-	-	4	100	202	2104	2126
45 - 49	6	14	70	18	1	-	-	-	-	-	-	-	1	110	212	1945	2058
50 - 54	2	16	78	19	3	-	-	-	-	-	-	-	1	119	241	2042	2078
55 - 59	2	14	50	9	-	-	-	-	-	-	-	-	-	75	141	1880	1932
60+	8	21	75	31	5	2	1	1	-	-	-	-	1	145	307	2132	2257
nezjištěno	-	-	-	-	-	-	-	-	-	-	-	-	-	-	-	X	X
celkem	43	154	485	105	14	3	1	2	-	-	-	-	9	816	1530	1896	2003
Ženy v prvním manželství (vč. nezj. poř.) podle počtu narozených dětí z nynějšího manželství																	
- 19	B	B	B	B	B	B	B	B	B	B	B	B	B	B	B	B	B
20 - 24	B	B	B	B	B	B	B	B	B	B	B	B	B	B	B	B	B
25 - 29	B	B	B	B	B	B	B	B	B	B	B	B	B	B	B	B	B
30 - 34	B	B	B	B	B	B	B	B	B	B	B	B	B	B	B	B	B
35 - 39	B	B	B	B	B	B	B	B	B	B	B	B	B	B	B	B	B
40 - 44	B	B	B	B	B	B	B	B	B	B	B	B	B	B	B	B	B
45 - 49	B	B	B	B	B	B	B	B	B	B	B	B	B	B	B	B	B
50 - 54	B	B	B	B	B	B	B	B	B	B	B	B	B	B	B	B	B
55 - 59	B	B	B	B	B	B	B	B	B	B	B	B	B	B	B	B	B
60+	B	B	B	B	B	B	B	B	B	B	B	B	B	B	B	B	B
nezjištěno	B	B	B	B	B	B	B	B	B	B	B	B	B	B	B	B	B
celkem	B	B	B	B	B	B	B	B	B	B	B	B	B	B	B	B	B

Tab. č. 168 Ženy podle počtu narozených dětí a podle rodinného stavu, pořadí manželství a věku ženy

Stod

Rodinný stav, pořadí manželství, věk ženy	Ženy s počtem narozených dětí													Počet narozených dětí			
	0	1	2	3	4	5	6	7	8	9	10+	nejz.	celkem	úhrnem	na 1000 žen		
															celkem	s dětmi	
Opětovně vdané ženy																	
podle počtu narozených dětí																	
z nynějšího manželství																	
- 19	B	B	B	B	B	B	B	B	B	B	B	B	B	B	B	B	B
20 - 24	B	B	B	B	B	B	B	B	B	B	B	B	B	B	B	B	B
25 - 29	B	B	B	B	B	B	B	B	B	B	B	B	B	B	B	B	B
30 - 34	B	B	B	B	B	B	B	B	B	B	B	B	B	B	B	B	B
35 - 39	B	B	B	B	B	B	B	B	B	B	B	B	B	B	B	B	B
40 - 44	B	B	B	B	B	B	B	B	B	B	B	B	B	B	B	B	B
45 - 49	B	B	B	B	B	B	B	B	B	B	B	B	B	B	B	B	B
50 - 54	B	B	B	B	B	B	B	B	B	B	B	B	B	B	B	B	B
55 - 59	B	B	B	B	B	B	B	B	B	B	B	B	B	B	B	B	B
60+	B	B	B	B	B	B	B	B	B	B	B	B	B	B	B	B	B
nezjištěno	B	B	B	B	B	B	B	B	B	B	B	B	B	B	B	B	B
celkem	B	B	B	B	B	B	B	B	B	B	B	B	B	B	B	B	B
Vdané ženy celkem podle počtu																	
narozených dětí z nynějšího																	
manželství																	
- 19	B	B	B	B	B	B	B	B	B	B	B	B	B	B	B	B	B
20 - 24	B	B	B	B	B	B	B	B	B	B	B	B	B	B	B	B	B
25 - 29	B	B	B	B	B	B	B	B	B	B	B	B	B	B	B	B	B
30 - 34	B	B	B	B	B	B	B	B	B	B	B	B	B	B	B	B	B
35 - 39	B	B	B	B	B	B	B	B	B	B	B	B	B	B	B	B	B
40 - 44	B	B	B	B	B	B	B	B	B	B	B	B	B	B	B	B	B
45 - 49	B	B	B	B	B	B	B	B	B	B	B	B	B	B	B	B	B
50 - 54	B	B	B	B	B	B	B	B	B	B	B	B	B	B	B	B	B
55 - 59	B	B	B	B	B	B	B	B	B	B	B	B	B	B	B	B	B
60+	B	B	B	B	B	B	B	B	B	B	B	B	B	B	B	B	B
nezjištěno	B	B	B	B	B	B	B	B	B	B	B	B	B	B	B	B	B
celkem	B	B	B	B	B	B	B	B	B	B	B	B	B	B	B	B	B
Rozvedené, ovdovělé a ženy																	
s nezj. rod. st. podle počtu																	
narozených dětí																	
- 19	-	1	-	-	-	-	-	-	-	-	-	-	1	2	1	1000	1000
20 - 24	3	1	-	-	-	-	-	-	-	-	-	-	-	4	1	250	1000
25 - 29	-	5	3	-	-	-	-	-	-	-	-	-	-	8	11	1375	1375
30 - 34	1	4	5	-	-	-	-	-	-	-	-	-	-	10	14	1400	1556
35 - 39	-	12	5	1	-	1	-	-	-	-	-	-	-	19	30	1579	1579
40 - 44	1	3	6	1	-	-	-	-	-	-	-	-	-	11	18	1636	1800
45 - 49	1	4	13	4	2	1	-	-	-	-	-	-	-	25	55	2200	2292
50 - 54	1	8	22	6	-	-	-	-	-	-	-	-	1	38	70	1892	1944
55 - 59	1	11	15	6	1	1	1	-	-	-	-	-	-	36	74	2056	2114
60+	6	37	98	56	10	2	1	-	-	-	-	-	2	212	457	2176	2240
nezjištěno	-	-	-	-	-	-	-	-	-	-	-	-	-	-	-	X	X
celkem	14	86	167	74	13	5	2	-	-	-	-	-	4	365	731	2025	2107

1. Věk 15 - 24

Tab. č. 169 Vdané ženy podle pořadí manželství, postavení
v zaměstnání u ekonomicky aktivních, podle délky trvání manželství,
počtu narozených dětí z nynějšího manželství a podle věku ženy

Stod

Délka trvání manželství, počet narozených dětí z nynějšího manželství	Ženy v prvním manželství				Ženy v opětovném manželství				Vdané ženy celkem				
	celkem	z toho postavení v zaměstnání u ek. aktiv.			celkem	z toho postavení v zaměstnání u ek. aktiv.			celkem	z toho postavení v zaměstnání u ek. aktiv.			
		zaměstnava- telky	zaměstnan- kyně	samostatně činné		zaměstnava- telky	zaměstnan- kyně	samostatně činné		zaměstnava- telky	zaměstnan- kyně	samostatně činné	
Délka trvání manželství 0 - 4 roky													
0	B	B	B	B	B	B	B	B	B	B	B	B	B
1	B	B	B	B	B	B	B	B	B	B	B	B	B
2	B	B	B	B	B	B	B	B	B	B	B	B	B
3	B	B	B	B	B	B	B	B	B	B	B	B	B
4+	B	B	B	B	B	B	B	B	B	B	B	B	B
nezjištěno	B	B	B	B	B	B	B	B	B	B	B	B	B
celkem	B	B	B	B	B	B	B	B	B	B	B	B	B
prům. počet dětí	B	B	B	B	B	B	B	B	B	B	B	B	B
Délka trvání manželství 5 - 9 let													
0	B	B	B	B	B	B	B	B	B	B	B	B	B
1	B	B	B	B	B	B	B	B	B	B	B	B	B
2	B	B	B	B	B	B	B	B	B	B	B	B	B
3	B	B	B	B	B	B	B	B	B	B	B	B	B
4+	B	B	B	B	B	B	B	B	B	B	B	B	B
nezjištěno	B	B	B	B	B	B	B	B	B	B	B	B	B
celkem	B	B	B	B	B	B	B	B	B	B	B	B	B
prům. počet dětí	B	B	B	B	B	B	B	B	B	B	B	B	B
Délka trvání manželství 10+ let													
0	B	B	B	B	B	B	B	B	B	B	B	B	B
1	B	B	B	B	B	B	B	B	B	B	B	B	B
2	B	B	B	B	B	B	B	B	B	B	B	B	B
3	B	B	B	B	B	B	B	B	B	B	B	B	B
4+	B	B	B	B	B	B	B	B	B	B	B	B	B
nezjištěno	B	B	B	B	B	B	B	B	B	B	B	B	B
celkem	B	B	B	B	B	B	B	B	B	B	B	B	B
prům. počet dětí	B	B	B	B	B	B	B	B	B	B	B	B	B
Délka trvání manželství nezjištěna													
0	B	B	B	B	B	B	B	B	B	B	B	B	B
1	B	B	B	B	B	B	B	B	B	B	B	B	B
2	B	B	B	B	B	B	B	B	B	B	B	B	B
3	B	B	B	B	B	B	B	B	B	B	B	B	B
4+	B	B	B	B	B	B	B	B	B	B	B	B	B
nezjištěno	B	B	B	B	B	B	B	B	B	B	B	B	B
celkem	B	B	B	B	B	B	B	B	B	B	B	B	B
prům. počet dětí	B	B	B	B	B	B	B	B	B	B	B	B	B
Délka trvání manželství celkem													
0	B	B	B	B	B	B	B	B	B	B	B	B	B
1	B	B	B	B	B	B	B	B	B	B	B	B	B
2	B	B	B	B	B	B	B	B	B	B	B	B	B
3	B	B	B	B	B	B	B	B	B	B	B	B	B
4+	B	B	B	B	B	B	B	B	B	B	B	B	B
nezjištěno	B	B	B	B	B	B	B	B	B	B	B	B	B
celkem	B	B	B	B	B	B	B	B	B	B	B	B	B
prům. počet dětí	B	B	B	B	B	B	B	B	B	B	B	B	B

2. Věk 25 - 29

Tab. č. 169 Vdané ženy podle pořadí manželství, postavení
v zaměstnání u ekonomicky aktivních, podle délky trvání manželství,
počtu narozených dětí z nynějšího manželství a podle věku ženy

Stod

Délka trvání manželství, počet narozených dětí z nynějšího manželství	Ženy v prvním manželství				Ženy v opětovném manželství				Vdané ženy celkem				
	celkem	z toho postavení v zaměstnání u ek. aktiv.			celkem	z toho postavení v zaměstnání u ek. aktiv.			celkem	z toho postavení v zaměstnání u ek. aktiv.			
		zaměstnava- telky	zaměstnan- kyně	samostatně činné		zaměstnava- telky	zaměstnan- kyně	samostatně činné		zaměstnava- telky	zaměstnan- kyně	samostatně činné	
Délka trvání manželství 0 - 4 roky													
0	B	B	B	B	B	B	B	B	B	B	B	B	B
1	B	B	B	B	B	B	B	B	B	B	B	B	B
2	B	B	B	B	B	B	B	B	B	B	B	B	B
3	B	B	B	B	B	B	B	B	B	B	B	B	B
4+	B	B	B	B	B	B	B	B	B	B	B	B	B
nezjištěno	B	B	B	B	B	B	B	B	B	B	B	B	B
celkem	B	B	B	B	B	B	B	B	B	B	B	B	B
prům. počet dětí	B	B	B	B	B	B	B	B	B	B	B	B	B
Délka trvání manželství 5 - 9 let													
0	B	B	B	B	B	B	B	B	B	B	B	B	B
1	B	B	B	B	B	B	B	B	B	B	B	B	B
2	B	B	B	B	B	B	B	B	B	B	B	B	B
3	B	B	B	B	B	B	B	B	B	B	B	B	B
4+	B	B	B	B	B	B	B	B	B	B	B	B	B
nezjištěno	B	B	B	B	B	B	B	B	B	B	B	B	B
celkem	B	B	B	B	B	B	B	B	B	B	B	B	B
prům. počet dětí	B	B	B	B	B	B	B	B	B	B	B	B	B
Délka trvání manželství 10+ let													
0	B	B	B	B	B	B	B	B	B	B	B	B	B
1	B	B	B	B	B	B	B	B	B	B	B	B	B
2	B	B	B	B	B	B	B	B	B	B	B	B	B
3	B	B	B	B	B	B	B	B	B	B	B	B	B
4+	B	B	B	B	B	B	B	B	B	B	B	B	B
nezjištěno	B	B	B	B	B	B	B	B	B	B	B	B	B
celkem	B	B	B	B	B	B	B	B	B	B	B	B	B
prům. počet dětí	B	B	B	B	B	B	B	B	B	B	B	B	B
Délka trvání manželství nezjištěna													
0	B	B	B	B	B	B	B	B	B	B	B	B	B
1	B	B	B	B	B	B	B	B	B	B	B	B	B
2	B	B	B	B	B	B	B	B	B	B	B	B	B
3	B	B	B	B	B	B	B	B	B	B	B	B	B
4+	B	B	B	B	B	B	B	B	B	B	B	B	B
nezjištěno	B	B	B	B	B	B	B	B	B	B	B	B	B
celkem	B	B	B	B	B	B	B	B	B	B	B	B	B
prům. počet dětí	B	B	B	B	B	B	B	B	B	B	B	B	B
Délka trvání manželství celkem													
0	B	B	B	B	B	B	B	B	B	B	B	B	B
1	B	B	B	B	B	B	B	B	B	B	B	B	B
2	B	B	B	B	B	B	B	B	B	B	B	B	B
3	B	B	B	B	B	B	B	B	B	B	B	B	B
4+	B	B	B	B	B	B	B	B	B	B	B	B	B
nezjištěno	B	B	B	B	B	B	B	B	B	B	B	B	B
celkem	B	B	B	B	B	B	B	B	B	B	B	B	B
prům. počet dětí	B	B	B	B	B	B	B	B	B	B	B	B	B

3. Věk 30 - 34

Tab. č. 169 Vdané ženy podle pořadí manželství, postavení
v zaměstnání u ekonomicky aktivních, podle délky trvání manželství,
počtu narozených dětí z nynějšího manželství a podle věku ženy

Stod

Délka trvání manželství, počet narozených dětí z nynějšího manželství	Ženy v prvním manželství				Ženy v opětovném manželství				Vdané ženy celkem				
	celkem	z toho postavení v zaměstnání u ek. aktiv.			celkem	z toho postavení v zaměstnání u ek. aktiv.			celkem	z toho postavení v zaměstnání u ek. aktiv.			
		zaměstnava- telky	zaměstnan- kyně	samostatně činné		zaměstnava- telky	zaměstnan- kyně	samostatně činné		zaměstnava- telky	zaměstnan- kyně	samostatně činné	
Délka trvání manželství 0 - 4 roky													
0	B	B	B	B	B	B	B	B	B	B	B	B	B
1	B	B	B	B	B	B	B	B	B	B	B	B	B
2	B	B	B	B	B	B	B	B	B	B	B	B	B
3	B	B	B	B	B	B	B	B	B	B	B	B	B
4+	B	B	B	B	B	B	B	B	B	B	B	B	B
nezjištěno	B	B	B	B	B	B	B	B	B	B	B	B	B
celkem	B	B	B	B	B	B	B	B	B	B	B	B	B
prům. počet dětí	B	B	B	B	B	B	B	B	B	B	B	B	B
Délka trvání manželství 5 - 9 let													
0	B	B	B	B	B	B	B	B	B	B	B	B	B
1	B	B	B	B	B	B	B	B	B	B	B	B	B
2	B	B	B	B	B	B	B	B	B	B	B	B	B
3	B	B	B	B	B	B	B	B	B	B	B	B	B
4+	B	B	B	B	B	B	B	B	B	B	B	B	B
nezjištěno	B	B	B	B	B	B	B	B	B	B	B	B	B
celkem	B	B	B	B	B	B	B	B	B	B	B	B	B
prům. počet dětí	B	B	B	B	B	B	B	B	B	B	B	B	B
Délka trvání manželství 10+ let													
0	B	B	B	B	B	B	B	B	B	B	B	B	B
1	B	B	B	B	B	B	B	B	B	B	B	B	B
2	B	B	B	B	B	B	B	B	B	B	B	B	B
3	B	B	B	B	B	B	B	B	B	B	B	B	B
4+	B	B	B	B	B	B	B	B	B	B	B	B	B
nezjištěno	B	B	B	B	B	B	B	B	B	B	B	B	B
celkem	B	B	B	B	B	B	B	B	B	B	B	B	B
prům. počet dětí	B	B	B	B	B	B	B	B	B	B	B	B	B
Délka trvání manželství nezjištěna													
0	B	B	B	B	B	B	B	B	B	B	B	B	B
1	B	B	B	B	B	B	B	B	B	B	B	B	B
2	B	B	B	B	B	B	B	B	B	B	B	B	B
3	B	B	B	B	B	B	B	B	B	B	B	B	B
4+	B	B	B	B	B	B	B	B	B	B	B	B	B
nezjištěno	B	B	B	B	B	B	B	B	B	B	B	B	B
celkem	B	B	B	B	B	B	B	B	B	B	B	B	B
prům. počet dětí	B	B	B	B	B	B	B	B	B	B	B	B	B
Délka trvání manželství celkem													
0	B	B	B	B	B	B	B	B	B	B	B	B	B
1	B	B	B	B	B	B	B	B	B	B	B	B	B
2	B	B	B	B	B	B	B	B	B	B	B	B	B
3	B	B	B	B	B	B	B	B	B	B	B	B	B
4+	B	B	B	B	B	B	B	B	B	B	B	B	B
nezjištěno	B	B	B	B	B	B	B	B	B	B	B	B	B
celkem	B	B	B	B	B	B	B	B	B	B	B	B	B
prům. počet dětí	B	B	B	B	B	B	B	B	B	B	B	B	B

4. Věk 35+

Tab. č. 169 Vdané ženy podle pořadí manželství, postavení
v zaměstnání u ekonomicky aktivních, podle délky trvání manželství,
počtu narozených dětí z nynějšího manželství a podle věku ženy

Stod

Délka trvání manželství, počet narozených dětí z nynějšího manželství	Ženy v prvním manželství				Ženy v opětovném manželství				Vdané ženy celkem				
	celkem	z toho postavení v zaměstnání u ek. aktiv.			celkem	z toho postavení v zaměstnání u ek. aktiv.			celkem	z toho postavení v zaměstnání u ek. aktiv.			
		zaměstnava- telky	zaměstnan- kyně	samostatně činné		zaměstnava- telky	zaměstnan- kyně	samostatně činné		zaměstnava- telky	zaměstnan- kyně	samostatně činné	
Délka trvání manželství 0 - 4 roky													
0	B	B	B	B	B	B	B	B	B	B	B	B	B
1	B	B	B	B	B	B	B	B	B	B	B	B	B
2	B	B	B	B	B	B	B	B	B	B	B	B	B
3	B	B	B	B	B	B	B	B	B	B	B	B	B
4+	B	B	B	B	B	B	B	B	B	B	B	B	B
nezjištěno	B	B	B	B	B	B	B	B	B	B	B	B	B
celkem	B	B	B	B	B	B	B	B	B	B	B	B	B
prům. počet dětí	B	B	B	B	B	B	B	B	B	B	B	B	B
Délka trvání manželství 5 - 9 let													
0	B	B	B	B	B	B	B	B	B	B	B	B	B
1	B	B	B	B	B	B	B	B	B	B	B	B	B
2	B	B	B	B	B	B	B	B	B	B	B	B	B
3	B	B	B	B	B	B	B	B	B	B	B	B	B
4+	B	B	B	B	B	B	B	B	B	B	B	B	B
nezjištěno	B	B	B	B	B	B	B	B	B	B	B	B	B
celkem	B	B	B	B	B	B	B	B	B	B	B	B	B
prům. počet dětí	B	B	B	B	B	B	B	B	B	B	B	B	B
Délka trvání manželství 10+ let													
0	B	B	B	B	B	B	B	B	B	B	B	B	B
1	B	B	B	B	B	B	B	B	B	B	B	B	B
2	B	B	B	B	B	B	B	B	B	B	B	B	B
3	B	B	B	B	B	B	B	B	B	B	B	B	B
4+	B	B	B	B	B	B	B	B	B	B	B	B	B
nezjištěno	B	B	B	B	B	B	B	B	B	B	B	B	B
celkem	B	B	B	B	B	B	B	B	B	B	B	B	B
prům. počet dětí	B	B	B	B	B	B	B	B	B	B	B	B	B
Délka trvání manželství nezjištěna													
0	B	B	B	B	B	B	B	B	B	B	B	B	B
1	B	B	B	B	B	B	B	B	B	B	B	B	B
2	B	B	B	B	B	B	B	B	B	B	B	B	B
3	B	B	B	B	B	B	B	B	B	B	B	B	B
4+	B	B	B	B	B	B	B	B	B	B	B	B	B
nezjištěno	B	B	B	B	B	B	B	B	B	B	B	B	B
celkem	B	B	B	B	B	B	B	B	B	B	B	B	B
prům. počet dětí	B	B	B	B	B	B	B	B	B	B	B	B	B
Délka trvání manželství celkem													
0	B	B	B	B	B	B	B	B	B	B	B	B	B
1	B	B	B	B	B	B	B	B	B	B	B	B	B
2	B	B	B	B	B	B	B	B	B	B	B	B	B
3	B	B	B	B	B	B	B	B	B	B	B	B	B
4+	B	B	B	B	B	B	B	B	B	B	B	B	B
nezjištěno	B	B	B	B	B	B	B	B	B	B	B	B	B
celkem	B	B	B	B	B	B	B	B	B	B	B	B	B
prům. počet dětí	B	B	B	B	B	B	B	B	B	B	B	B	B

5. Nejistěný věk

Tab. č. 169 Vdané ženy podle pořadí manželství, postavení
v zaměstnání u ekonomicky aktivních, podle délky trvání manželství,
počtu narozených dětí z nynějšího manželství a podle věku ženy

Stod

Délka trvání manželství, počet narozených dětí z nynějšího manželství	Ženy v prvním manželství				Ženy v opětovném manželství				Vdané ženy celkem				
	celkem	z toho postavení v zaměstnání u ek. aktiv.			celkem	z toho postavení v zaměstnání u ek. aktiv.			celkem	z toho postavení v zaměstnání u ek. aktiv.			
		zaměstnava- telky	zaměstnan- kyně	samostatně činné		zaměstnava- telky	zaměstnan- kyně	samostatně činné		zaměstnava- telky	zaměstnan- kyně	samostatně činné	
Délka trvání manželství 0 - 4 roky													
0	B	B	B	B	B	B	B	B	B	B	B	B	B
1	B	B	B	B	B	B	B	B	B	B	B	B	B
2	B	B	B	B	B	B	B	B	B	B	B	B	B
3	B	B	B	B	B	B	B	B	B	B	B	B	B
4+	B	B	B	B	B	B	B	B	B	B	B	B	B
nezjištěno	B	B	B	B	B	B	B	B	B	B	B	B	B
celkem	B	B	B	B	B	B	B	B	B	B	B	B	B
prům. počet dětí	B	B	B	B	B	B	B	B	B	B	B	B	B
Délka trvání manželství 5 - 9 let													
0	B	B	B	B	B	B	B	B	B	B	B	B	B
1	B	B	B	B	B	B	B	B	B	B	B	B	B
2	B	B	B	B	B	B	B	B	B	B	B	B	B
3	B	B	B	B	B	B	B	B	B	B	B	B	B
4+	B	B	B	B	B	B	B	B	B	B	B	B	B
nezjištěno	B	B	B	B	B	B	B	B	B	B	B	B	B
celkem	B	B	B	B	B	B	B	B	B	B	B	B	B
prům. počet dětí	B	B	B	B	B	B	B	B	B	B	B	B	B
Délka trvání manželství 10+ let													
0	B	B	B	B	B	B	B	B	B	B	B	B	B
1	B	B	B	B	B	B	B	B	B	B	B	B	B
2	B	B	B	B	B	B	B	B	B	B	B	B	B
3	B	B	B	B	B	B	B	B	B	B	B	B	B
4+	B	B	B	B	B	B	B	B	B	B	B	B	B
nezjištěno	B	B	B	B	B	B	B	B	B	B	B	B	B
celkem	B	B	B	B	B	B	B	B	B	B	B	B	B
prům. počet dětí	B	B	B	B	B	B	B	B	B	B	B	B	B
Délka trvání manželství nezjištěna													
0	B	B	B	B	B	B	B	B	B	B	B	B	B
1	B	B	B	B	B	B	B	B	B	B	B	B	B
2	B	B	B	B	B	B	B	B	B	B	B	B	B
3	B	B	B	B	B	B	B	B	B	B	B	B	B
4+	B	B	B	B	B	B	B	B	B	B	B	B	B
nezjištěno	B	B	B	B	B	B	B	B	B	B	B	B	B
celkem	B	B	B	B	B	B	B	B	B	B	B	B	B
prům. počet dětí	B	B	B	B	B	B	B	B	B	B	B	B	B
Délka trvání manželství celkem													
0	B	B	B	B	B	B	B	B	B	B	B	B	B
1	B	B	B	B	B	B	B	B	B	B	B	B	B
2	B	B	B	B	B	B	B	B	B	B	B	B	B
3	B	B	B	B	B	B	B	B	B	B	B	B	B
4+	B	B	B	B	B	B	B	B	B	B	B	B	B
nezjištěno	B	B	B	B	B	B	B	B	B	B	B	B	B
celkem	B	B	B	B	B	B	B	B	B	B	B	B	B
prům. počet dětí	B	B	B	B	B	B	B	B	B	B	B	B	B

6. Věk úhrnem

Tab. č. 169 Vdané ženy podle pořadí manželství, postavení
v zaměstnání u ekonomicky aktivních, podle délky trvání manželství,
počtu narozených dětí z nynějšího manželství a podle věku ženy

Stod

Délka trvání manželství, počet narozených dětí z nynějšího manželství	Ženy v prvním manželství				Ženy v opětovném manželství				Vdané ženy celkem				
	celkem	z toho postavení v zaměstnání u ek. aktiv.			celkem	z toho postavení v zaměstnání u ek. aktiv.			celkem	z toho postavení v zaměstnání u ek. aktiv.			
		zaměstnava- telky	zaměstnan- kyně	samostatně činné		zaměstnava- telky	zaměstnan- kyně	samostatně činné		zaměstnava- telky	zaměstnan- kyně	samostatně činné	
Délka trvání manželství 0 - 4 roky													
0	B	B	B	B	B	B	B	B	B	B	B	B	B
1	B	B	B	B	B	B	B	B	B	B	B	B	B
2	B	B	B	B	B	B	B	B	B	B	B	B	B
3	B	B	B	B	B	B	B	B	B	B	B	B	B
4+	B	B	B	B	B	B	B	B	B	B	B	B	B
nezjištěno	B	B	B	B	B	B	B	B	B	B	B	B	B
celkem	B	B	B	B	B	B	B	B	B	B	B	B	B
prům. počet dětí	B	B	B	B	B	B	B	B	B	B	B	B	B
Délka trvání manželství 5 - 9 let													
0	B	B	B	B	B	B	B	B	B	B	B	B	B
1	B	B	B	B	B	B	B	B	B	B	B	B	B
2	B	B	B	B	B	B	B	B	B	B	B	B	B
3	B	B	B	B	B	B	B	B	B	B	B	B	B
4+	B	B	B	B	B	B	B	B	B	B	B	B	B
nezjištěno	B	B	B	B	B	B	B	B	B	B	B	B	B
celkem	B	B	B	B	B	B	B	B	B	B	B	B	B
prům. počet dětí	B	B	B	B	B	B	B	B	B	B	B	B	B
Délka trvání manželství 10+ let													
0	B	B	B	B	B	B	B	B	B	B	B	B	B
1	B	B	B	B	B	B	B	B	B	B	B	B	B
2	B	B	B	B	B	B	B	B	B	B	B	B	B
3	B	B	B	B	B	B	B	B	B	B	B	B	B
4+	B	B	B	B	B	B	B	B	B	B	B	B	B
nezjištěno	B	B	B	B	B	B	B	B	B	B	B	B	B
celkem	B	B	B	B	B	B	B	B	B	B	B	B	B
prům. počet dětí	B	B	B	B	B	B	B	B	B	B	B	B	B
Délka trvání manželství nezjištěna													
0	B	B	B	B	B	B	B	B	B	B	B	B	B
1	B	B	B	B	B	B	B	B	B	B	B	B	B
2	B	B	B	B	B	B	B	B	B	B	B	B	B
3	B	B	B	B	B	B	B	B	B	B	B	B	B
4+	B	B	B	B	B	B	B	B	B	B	B	B	B
nezjištěno	B	B	B	B	B	B	B	B	B	B	B	B	B
celkem	B	B	B	B	B	B	B	B	B	B	B	B	B
prům. počet dětí	B	B	B	B	B	B	B	B	B	B	B	B	B
Délka trvání manželství celkem													
0	B	B	B	B	B	B	B	B	B	B	B	B	B
1	B	B	B	B	B	B	B	B	B	B	B	B	B
2	B	B	B	B	B	B	B	B	B	B	B	B	B
3	B	B	B	B	B	B	B	B	B	B	B	B	B
4+	B	B	B	B	B	B	B	B	B	B	B	B	B
nezjištěno	B	B	B	B	B	B	B	B	B	B	B	B	B
celkem	B	B	B	B	B	B	B	B	B	B	B	B	B
prům. počet dětí	B	B	B	B	B	B	B	B	B	B	B	B	B

1. Věk 15 - 24

Tab. č. 170 Vdané ženy podle pořadí manželství, ekonomické aktivity, postavení v zaměstnání, podle délky trvání manželství, počtu všech narozených dětí a podle věku ženy

Stod

Délka trvání manželství, počet všech narozených dětí	Ženy v prvním manželství					Ženy v opětovném manželství					Vdané ženy celkem				
	celkem	z toho ekonomicky aktivní				celkem	z toho ekonomicky aktivní				celkem	z toho ekonomicky aktivní			
		zaměstnané celkem	z toho		nezaměstnané		zaměstnané celkem	z toho		nezaměstnané		zaměstnané celkem	z toho		nezaměstnané
			zaměstnaná	samostatně činné				zaměstnaná	samostatně činné				zaměstnaná	samostatně činné	
Délka trvání manželství 0 - 4 roky															
0	9	7	6	1	2	-	-	-	-	-	9	7	6	1	2
1	13	8	8	-	-	-	-	-	-	-	13	8	8	-	-
2	-	-	-	-	-	-	-	-	-	-	-	-	-	-	-
3	-	-	-	-	-	-	-	-	-	-	-	-	-	-	-
4+	-	-	-	-	-	-	-	-	-	-	-	-	-	-	-
nezjištěno	-	-	-	-	-	-	-	-	-	-	-	-	-	-	-
celkem	22	15	14	1	2	-	-	-	-	-	22	15	14	1	2
prům. počet dětí	0,59	0,53	0,57	-	-	X	X	X	X	X	0,59	0,53	0,57	-	-
Délka trvání manželství 5 - 9 let															
0	-	-	-	-	-	-	-	-	-	-	-	-	-	-	-
1	2	2	2	-	-	-	-	-	-	-	2	2	2	-	-
2	4	3	2	-	-	-	-	-	-	-	4	3	2	-	-
3	-	-	-	-	-	-	-	-	-	-	-	-	-	-	-
4+	-	-	-	-	-	-	-	-	-	-	-	-	-	-	-
nezjištěno	-	-	-	-	-	-	-	-	-	-	-	-	-	-	-
celkem	6	5	4	-	-	-	-	-	-	-	6	5	4	-	-
prům. počet dětí	1,67	1,60	1,50	X	X	X	X	X	X	X	1,67	1,60	1,50	X	X
Délka trvání manželství 10+ let															
0	-	-	-	-	-	-	-	-	-	-	-	-	-	-	-
1	-	-	-	-	-	-	-	-	-	-	-	-	-	-	-
2	-	-	-	-	-	-	-	-	-	-	-	-	-	-	-
3	-	-	-	-	-	-	-	-	-	-	-	-	-	-	-
4+	-	-	-	-	-	-	-	-	-	-	-	-	-	-	-
nezjištěno	-	-	-	-	-	-	-	-	-	-	-	-	-	-	-
celkem	-	-	-	-	-	-	-	-	-	-	-	-	-	-	-
prům. počet dětí	X	X	X	X	X	X	X	X	X	X	X	X	X	X	X
Délka trvání manželství nezjištěna															
0	-	-	-	-	-	-	-	-	-	-	-	-	-	-	-
1	-	-	-	-	-	-	-	-	-	-	-	-	-	-	-
2	-	-	-	-	-	-	-	-	-	-	-	-	-	-	-
3	-	-	-	-	-	-	-	-	-	-	-	-	-	-	-
4+	-	-	-	-	-	-	-	-	-	-	-	-	-	-	-
nezjištěno	-	-	-	-	-	-	-	-	-	-	-	-	-	-	-
celkem	-	-	-	-	-	-	-	-	-	-	-	-	-	-	-
prům. počet dětí	X	X	X	X	X	X	X	X	X	X	X	X	X	X	X
Délka trvání manželství celkem															
0	9	7	6	1	2	-	-	-	-	-	9	7	6	1	2
1	15	10	10	-	-	-	-	-	-	-	15	10	10	-	-
2	4	3	2	-	-	-	-	-	-	-	4	3	2	-	-
3	-	-	-	-	-	-	-	-	-	-	-	-	-	-	-
4+	-	-	-	-	-	-	-	-	-	-	-	-	-	-	-
nezjištěno	-	-	-	-	-	-	-	-	-	-	-	-	-	-	-
celkem	28	20	18	1	2	-	-	-	-	-	28	20	18	1	2
prům. počet dětí	0,82	0,80	0,78	-	-	X	X	X	X	X	0,82	0,80	0,78	-	-

2. Věk 25 - 29

Tab. č. 170 Vdané ženy podle pořadí manželství, ekonomické aktivity, postavení v zaměstnání, podle délky trvání manželství, počtu všech narozených dětí a podle věku ženy

Stod

Délka trvání manželství, počet všech narozených dětí	Ženy v prvním manželství					Ženy v opětovném manželství					Vdané ženy celkem				
	celkem	z toho ekonomicky aktivní				celkem	z toho ekonomicky aktivní				celkem	z toho ekonomicky aktivní			
		zaměstnané celkem	z toho		nezaměstnané		zaměstnané celkem	z toho		nezaměstnané		zaměstnané celkem	z toho		nezaměstnané
			zaměstnané	samostatně činné				zaměstnané	samostatně činné				zaměstnané	samostatně činné	
Délka trvání manželství 0 - 4 roky															
0	9	9	9	-	-	-	-	-	-	-	9	9	9	-	-
1	14	8	7	-	-	1	1	1	-	-	15	9	8	-	-
2	2	1	-	1	-	1	-	-	-	-	3	1	-	1	-
3	-	-	-	-	-	-	-	-	-	-	-	-	-	-	-
4+	-	-	-	-	-	-	-	-	-	-	-	-	-	-	-
nezjištěno	-	-	-	-	-	-	-	-	-	-	-	-	-	-	-
celkem	25	18	16	1	-	2	1	1	-	-	27	19	17	1	-
prům. počet dětí	0,72	0,56	0,44	2,00	X	1,50	1,00	1,00	X	X	0,78	0,58	0,47	2,00	X
Délka trvání manželství 5 - 9 let															
0	1	1	1	-	-	-	-	-	-	-	1	1	1	-	-
1	18	17	16	-	1	1	1	1	-	-	19	18	17	-	1
2	30	23	23	-	-	2	2	1	1	-	32	25	24	1	-
3	2	1	-	-	-	-	-	-	-	-	2	1	-	-	-
4+	-	-	-	-	-	-	-	-	-	-	-	-	-	-	-
nezjištěno	-	-	-	-	-	-	-	-	-	-	-	-	-	-	-
celkem	51	42	40	-	1	3	3	2	1	-	54	45	42	1	1
prům. počet dětí	1,65	1,57	1,55	X	1,00	1,67	1,67	1,50	2,00	X	1,65	1,58	1,55	2,00	1,00
Délka trvání manželství 10+ let															
0	-	-	-	-	-	-	-	-	-	-	-	-	-	-	-
1	3	2	2	-	-	-	-	-	-	-	3	2	2	-	-
2	1	1	1	-	-	-	-	-	-	-	1	1	1	-	-
3	-	-	-	-	-	-	-	-	-	-	-	-	-	-	-
4+	-	-	-	-	-	-	-	-	-	-	-	-	-	-	-
nezjištěno	-	-	-	-	-	-	-	-	-	-	-	-	-	-	-
celkem	4	3	3	-	-	-	-	-	-	-	4	3	3	-	-
prům. počet dětí	1,25	1,33	1,33	X	X	X	X	X	X	X	1,25	1,33	1,33	X	X
Délka trvání manželství nezjištěna															
0	-	-	-	-	-	-	-	-	-	-	-	-	-	-	-
1	-	-	-	-	-	-	-	-	-	-	-	-	-	-	-
2	-	-	-	-	-	-	-	-	-	-	-	-	-	-	-
3	-	-	-	-	-	-	-	-	-	-	-	-	-	-	-
4+	-	-	-	-	-	-	-	-	-	-	-	-	-	-	-
nezjištěno	-	-	-	-	-	-	-	-	-	-	-	-	-	-	-
celkem	-	-	-	-	-	-	-	-	-	-	-	-	-	-	-
prům. počet dětí	X	X	X	X	X	X	X	X	X	X	X	X	X	X	X
Délka trvání manželství celkem															
0	10	10	10	-	-	-	-	-	-	-	10	10	10	-	-
1	35	27	25	-	1	2	2	2	-	-	37	29	27	-	1
2	33	25	24	1	-	3	2	1	1	-	36	27	25	2	-
3	2	1	-	-	-	-	-	-	-	-	2	1	-	-	-
4+	-	-	-	-	-	-	-	-	-	-	-	-	-	-	-
nezjištěno	-	-	-	-	-	-	-	-	-	-	-	-	-	-	-
celkem	80	63	59	1	1	5	4	3	1	-	85	67	62	2	1
prům. počet dětí	1,34	1,27	1,24	2,00	1,00	1,60	1,50	1,33	2,00	X	1,35	1,28	1,24	2,00	1,00

3. Věk 30 - 34

Tab. č. 170 Vdané ženy podle pořadí manželství, ekonomické aktivity, postavení v zaměstnání, podle délky trvání manželství, počtu všech narozených dětí a podle věku ženy

Stod

Délka trvání manželství, počet všech narozených dětí	Ženy v prvním manželství					Ženy v opětovném manželství					Vdané ženy celkem				
	celkem	z toho ekonomicky aktivní				celkem	z toho ekonomicky aktivní				celkem	z toho ekonomicky aktivní			
		zaměstnané celkem	z toho		nezaměstnané		zaměstnané celkem	z toho		nezaměstnané		zaměstnané celkem	z toho		nezaměstnané
			zaměstnané	samostatně činné				zaměstnané	samostatně činné				zaměstnané	samostatně činné	
Délka trvání manželství 0 - 4 roky															
0	2	2	1	1	-	1	1	1	-	-	3	3	2	1	-
1	1	-	-	-	-	1	-	-	-	-	2	-	-	-	-
2	-	-	-	-	-	3	1	1	-	-	3	1	1	-	-
3	-	-	-	-	-	-	-	-	-	-	-	-	-	-	-
4+	-	-	-	-	-	-	-	-	-	-	-	-	-	-	-
nezjištěno	-	-	-	-	-	-	-	-	-	-	-	-	-	-	-
celkem	3	2	1	1	-	5	2	2	-	-	8	4	3	1	-
prům. počet dětí	0,33	-	-	-	X	1,40	1,00	1,00	X	X	1,00	0,50	0,67	-	X
Délka trvání manželství 5 - 9 let															
0	-	-	-	-	-	1	-	-	-	1	1	-	-	-	1
1	4	4	4	-	-	-	-	-	-	-	4	4	4	-	-
2	6	3	3	-	-	3	3	2	1	-	9	6	5	1	-
3	1	1	1	-	-	-	-	-	-	-	1	1	1	-	-
4+	-	-	-	-	-	-	-	-	-	-	-	-	-	-	-
nezjištěno	-	-	-	-	-	-	-	-	-	-	-	-	-	-	-
celkem	11	8	8	-	-	4	3	2	1	1	15	11	10	1	1
prům. počet dětí	1,73	1,63	1,63	X	X	1,50	2,00	2,00	2,00	-	1,67	1,73	1,70	2,00	-
Délka trvání manželství 10+ let															
0	-	-	-	-	-	-	-	-	-	-	-	-	-	-	-
1	8	8	7	-	-	-	-	-	-	-	8	8	7	-	-
2	39	33	28	3	2	-	-	-	-	-	39	33	28	3	2
3	2	2	2	-	-	-	-	-	-	-	2	2	2	-	-
4+	1	1	1	-	-	-	-	-	-	-	1	1	1	-	-
nezjištěno	-	-	-	-	-	-	-	-	-	-	-	-	-	-	-
celkem	50	44	38	3	2	-	-	-	-	-	50	44	38	3	2
prům. počet dětí	1,92	1,91	1,92	2,00	2,00	X	X	X	X	X	1,92	1,91	1,92	2,00	2,00
Délka trvání manželství nezjištěna															
0	-	-	-	-	-	-	-	-	-	-	-	-	-	-	-
1	-	-	-	-	-	-	-	-	-	-	-	-	-	-	-
2	-	-	-	-	-	1	1	1	-	-	1	1	1	-	-
3	-	-	-	-	-	-	-	-	-	-	-	-	-	-	-
4+	-	-	-	-	-	-	-	-	-	-	-	-	-	-	-
nezjištěno	-	-	-	-	-	-	-	-	-	-	-	-	-	-	-
celkem	-	-	-	-	-	1	1	1	-	-	1	1	1	-	-
prům. počet dětí	X	X	X	X	X	2,00	2,00	2,00	X	X	2,00	2,00	2,00	X	X
Délka trvání manželství celkem															
0	2	2	1	1	-	2	1	1	-	1	4	3	2	1	1
1	13	12	11	-	-	1	-	-	-	-	14	12	11	-	-
2	45	36	31	3	2	7	5	4	1	-	52	41	35	4	2
3	3	3	3	-	-	-	-	-	-	-	3	3	3	-	-
4+	1	1	1	-	-	-	-	-	-	-	1	1	1	-	-
nezjištěno	-	-	-	-	-	-	-	-	-	-	-	-	-	-	-
celkem	64	54	47	4	2	10	6	5	1	1	74	60	52	5	3
prům. počet dětí	1,81	1,80	1,83	1,50	2,00	1,50	1,67	1,60	2,00	-	1,77	1,78	1,81	1,60	1,33

4. Věk 35+

Tab. č. 170 Vdané ženy podle pořadí manželství, ekonomické aktivity, postavení v zaměstnání, podle délky trvání manželství, počtu všech narozených dětí a podle věku ženy

Stod

Délka trvání manželství, počet všech narozených dětí	Ženy v prvním manželství					Ženy v opětovném manželství					Vdané ženy celkem							
	celkem	z toho ekonomicky aktivní				celkem	z toho ekonomicky aktivní				celkem	z toho ekonomicky aktivní						
		zaměstnané celkem	z toho		nezaměstnané		zaměstnané celkem	z toho		nezaměstnané		zaměstnané celkem	z toho		nezaměstnané			
			zaměstnané	samostatně činné				zaměstnané	samostatně činné				zaměstnané	samostatně činné				
Délka trvání manželství 0 - 4 roky																		
0	2	2	2	-	-	-	-	-	-	-	2	2	2	-	-	-	-	-
1	-	-	-	-	-	2	2	2	-	-	2	2	2	-	-	-	-	-
2	-	-	-	-	-	8	6	5	-	-	8	6	5	-	-	-	-	-
3	-	-	-	-	-	3	1	1	-	-	3	1	1	-	-	-	-	-
4+	-	-	-	-	-	-	-	-	-	-	-	-	-	-	-	-	-	-
nezjištěno	-	-	-	-	-	-	-	-	-	-	-	-	-	-	-	-	-	-
celkem	2	2	2	-	-	13	9	8	-	-	15	11	10	-	-	-	-	-
prům. počet dětí	-	-	-	X	X	2,08	1,89	1,88	X	X	1,80	1,55	1,50	X	X	-	-	-
Délka trvání manželství 5 - 9 let																		
0	1	-	-	-	-	2	2	2	-	-	3	2	2	-	-	-	-	-
1	-	-	-	-	-	2	2	2	-	-	2	2	2	-	-	-	-	-
2	3	-	-	-	1	9	6	5	-	-	12	6	5	-	-	-	1	-
3	2	2	2	-	-	3	2	1	-	-	5	4	3	-	-	-	-	-
4+	-	-	-	-	-	1	-	-	-	-	1	-	-	-	-	-	-	-
nezjištěno	1	-	-	-	-	1	1	1	-	-	2	1	1	-	-	-	-	-
celkem	7	2	2	-	1	18	13	11	-	-	25	15	13	-	-	-	1	-
prům. počet dětí	2,00	3,00	3,00	X	2,00	2,12	1,67	1,50	X	X	2,09	1,86	1,75	X	X	-	-	2,00
Délka trvání manželství 10+ let																		
0	10	3	3	-	-	4	3	3	-	-	14	6	6	-	-	-	-	-
1	74	51	44	3	-	9	8	6	1	-	83	59	50	4	-	-	-	-
2	342	225	195	14	5	27	21	19	-	-	369	246	214	14	5	-	-	-
3	74	39	34	3	-	17	13	11	-	-	91	52	45	3	-	-	-	-
4+	13	4	3	-	2	4	1	1	-	-	17	5	4	-	-	-	2	-
nezjištěno	6	4	3	-	-	-	-	-	-	-	6	4	3	-	-	-	-	-
celkem	519	326	282	20	7	61	46	40	1	-	580	372	322	21	7	-	-	-
prům. počet dětí	2,02	1,97	1,96	2,00	2,57	2,15	2,02	2,03	1,00	X	2,03	1,98	1,97	1,95	2,57	-	-	-
Délka trvání manželství nezjištěna																		
0	1	1	-	1	-	-	-	-	-	-	1	1	-	1	-	-	-	-
1	1	1	1	-	-	-	-	-	-	-	1	1	1	-	-	-	-	-
2	4	4	4	-	-	-	-	-	-	-	4	4	4	-	-	-	-	-
3	1	1	1	-	-	-	-	-	-	-	1	1	1	-	-	-	-	-
4+	1	-	-	-	1	-	-	-	-	-	1	-	-	-	-	-	1	-
nezjištěno	1	-	-	-	-	-	-	-	-	-	1	-	-	-	-	-	-	-
celkem	9	7	6	1	1	-	-	-	-	-	9	7	6	1	1	-	-	-
prům. počet dětí	2,38	1,71	2,00	-	7,00	X	X	X	X	X	2,38	1,71	2,00	-	7,00	-	-	-
Délka trvání manželství celkem																		
0	14	6	5	1	-	6	5	5	-	-	20	11	10	1	-	-	-	-
1	75	52	45	3	-	13	12	10	1	-	88	64	55	4	-	-	-	-
2	349	229	199	14	6	44	33	29	-	-	393	262	228	14	6	-	-	-
3	77	42	37	3	-	23	16	13	-	-	100	58	50	3	-	-	-	-
4+	14	4	3	-	3	5	1	1	-	-	19	5	4	-	-	-	3	-
nezjištěno	8	4	3	-	-	1	1	1	-	-	9	5	4	-	-	-	-	-
celkem	537	337	292	21	9	92	68	59	1	-	629	405	351	22	9	-	-	-
prům. počet dětí	2,02	1,96	1,96	1,90	3,00	2,13	1,94	1,91	1,00	X	2,03	1,96	1,95	1,86	3,00	-	-	-

5. Nejistěný věk

Tab. č. 170 Vdané ženy podle pořadí manželství, ekonomické aktivity, postavení v zaměstnání, podle délky trvání manželství, počtu všech narozených dětí a podle věku ženy

Stod

Délka trvání manželství, počet všech narozených dětí	Ženy v prvním manželství					Ženy v opětovném manželství					Vdané ženy celkem				
	celkem	z toho ekonomicky aktivní				celkem	z toho ekonomicky aktivní				celkem	z toho ekonomicky aktivní			
		zaměstnané celkem	z toho		nezaměstnané		zaměstnané celkem	z toho		nezaměstnané		zaměstnané celkem	z toho		nezaměstnané
			zaměstnaná	samostatně činné				zaměstnaná	samostatně činné				zaměstnaná	samostatně činné	
Délka trvání manželství 0 - 4 roky															
0	-	-	-	-	-	-	-	-	-	-	-	-	-	-	-
1	-	-	-	-	-	-	-	-	-	-	-	-	-	-	-
2	-	-	-	-	-	-	-	-	-	-	-	-	-	-	-
3	-	-	-	-	-	-	-	-	-	-	-	-	-	-	-
4+	-	-	-	-	-	-	-	-	-	-	-	-	-	-	-
nezjištěno	-	-	-	-	-	-	-	-	-	-	-	-	-	-	-
celkem	-	-	-	-	-	-	-	-	-	-	-	-	-	-	-
prům. počet dětí	X	X	X	X	X	X	X	X	X	X	X	X	X	X	X
Délka trvání manželství 5 - 9 let															
0	-	-	-	-	-	-	-	-	-	-	-	-	-	-	-
1	-	-	-	-	-	-	-	-	-	-	-	-	-	-	-
2	-	-	-	-	-	-	-	-	-	-	-	-	-	-	-
3	-	-	-	-	-	-	-	-	-	-	-	-	-	-	-
4+	-	-	-	-	-	-	-	-	-	-	-	-	-	-	-
nezjištěno	-	-	-	-	-	-	-	-	-	-	-	-	-	-	-
celkem	-	-	-	-	-	-	-	-	-	-	-	-	-	-	-
prům. počet dětí	X	X	X	X	X	X	X	X	X	X	X	X	X	X	X
Délka trvání manželství 10+ let															
0	-	-	-	-	-	-	-	-	-	-	-	-	-	-	-
1	-	-	-	-	-	-	-	-	-	-	-	-	-	-	-
2	-	-	-	-	-	-	-	-	-	-	-	-	-	-	-
3	-	-	-	-	-	-	-	-	-	-	-	-	-	-	-
4+	-	-	-	-	-	-	-	-	-	-	-	-	-	-	-
nezjištěno	-	-	-	-	-	-	-	-	-	-	-	-	-	-	-
celkem	-	-	-	-	-	-	-	-	-	-	-	-	-	-	-
prům. počet dětí	X	X	X	X	X	X	X	X	X	X	X	X	X	X	X
Délka trvání manželství nezjištěna															
0	-	-	-	-	-	-	-	-	-	-	-	-	-	-	-
1	-	-	-	-	-	-	-	-	-	-	-	-	-	-	-
2	-	-	-	-	-	-	-	-	-	-	-	-	-	-	-
3	-	-	-	-	-	-	-	-	-	-	-	-	-	-	-
4+	-	-	-	-	-	-	-	-	-	-	-	-	-	-	-
nezjištěno	-	-	-	-	-	-	-	-	-	-	-	-	-	-	-
celkem	-	-	-	-	-	-	-	-	-	-	-	-	-	-	-
prům. počet dětí	X	X	X	X	X	X	X	X	X	X	X	X	X	X	X
Délka trvání manželství celkem															
0	-	-	-	-	-	-	-	-	-	-	-	-	-	-	-
1	-	-	-	-	-	-	-	-	-	-	-	-	-	-	-
2	-	-	-	-	-	-	-	-	-	-	-	-	-	-	-
3	-	-	-	-	-	-	-	-	-	-	-	-	-	-	-
4+	-	-	-	-	-	-	-	-	-	-	-	-	-	-	-
nezjištěno	-	-	-	-	-	-	-	-	-	-	-	-	-	-	-
celkem	-	-	-	-	-	-	-	-	-	-	-	-	-	-	-
prům. počet dětí	X	X	X	X	X	X	X	X	X	X	X	X	X	X	X

6. Věk úhrnem

Tab. č. 170 Vdané ženy podle pořadí manželství, ekonomické aktivity, postavení v zaměstnání, podle délky trvání manželství, počtu všech narozených dětí a podle věku ženy

Stod

Délka trvání manželství, počet všech narozených dětí	Ženy v prvním manželství					Ženy v opětovném manželství					Vdané ženy celkem				
	celkem	z toho ekonomicky aktivní				celkem	z toho ekonomicky aktivní				celkem	z toho ekonomicky aktivní			
		zaměstnané celkem	z toho		nezaměstnané		zaměstnané celkem	z toho		nezaměstnané		zaměstnané celkem	z toho		nezaměstnané
			zaměstnané	samostatně činné				zaměstnané	samostatně činné				zaměstnané	samostatně činné	
Délka trvání manželství 0 - 4 roky															
0	22	20	18	2	2	1	1	1	-	-	23	21	19	2	2
1	28	16	15	-	-	4	3	3	-	-	32	19	18	-	-
2	2	1	-	1	-	12	7	6	-	-	14	8	6	1	-
3	-	-	-	-	-	3	1	1	-	-	3	1	1	-	-
4+	-	-	-	-	-	-	-	-	-	-	-	-	-	-	-
nezjištěno	-	-	-	-	-	-	-	-	-	-	-	-	-	-	-
celkem	52	37	33	3	2	20	12	11	-	-	72	49	44	3	2
prům. počet dětí	0,62	0,49	0,45	0,67	-	1,85	1,67	1,64	X	X	0,96	0,78	0,75	0,67	-
Délka trvání manželství 5 - 9 let															
0	2	1	1	-	-	3	2	2	-	1	5	3	3	-	1
1	24	23	22	-	1	3	3	3	-	-	27	26	25	-	1
2	43	29	28	-	1	14	11	8	2	-	57	40	36	2	1
3	5	4	3	-	-	3	2	1	-	-	8	6	4	-	-
4+	-	-	-	-	-	1	-	-	-	-	1	-	-	-	-
nezjištěno	1	-	-	-	-	1	1	1	-	-	2	1	1	-	-
celkem	75	57	54	-	2	25	19	15	2	1	100	76	69	2	3
prům. počet dětí	1,69	1,63	1,61	X	1,50	1,96	1,72	1,57	2,00	-	1,76	1,65	1,60	2,00	1,00
Délka trvání manželství 10+ let															
0	10	3	3	-	-	4	3	3	-	-	14	6	6	-	-
1	85	61	53	3	-	9	8	6	1	-	94	69	59	4	-
2	382	259	224	17	7	27	21	19	-	-	409	280	243	17	7
3	76	41	36	3	-	17	13	11	-	-	93	54	47	3	-
4+	14	5	4	-	2	4	1	1	-	-	18	6	5	-	2
nezjištěno	6	4	3	-	-	-	-	-	-	-	6	4	3	-	-
celkem	573	373	323	23	9	61	46	40	1	-	634	419	363	24	9
prům. počet dětí	2,01	1,96	1,95	2,00	2,44	2,15	2,02	2,03	1,00	X	2,02	1,97	1,96	1,96	2,44
Délka trvání manželství nezjištěna															
0	1	1	-	1	-	-	-	-	-	-	1	1	-	1	-
1	1	1	1	-	-	-	-	-	-	-	1	1	1	-	-
2	4	4	4	-	-	1	1	1	-	-	5	5	5	-	-
3	1	1	1	-	-	-	-	-	-	-	1	1	1	-	-
4+	1	-	-	-	1	-	-	-	-	-	1	-	-	-	1
nezjištěno	1	-	-	-	-	-	-	-	-	-	1	-	-	-	-
celkem	9	7	6	1	1	1	1	1	-	-	10	8	7	1	1
prům. počet dětí	2,38	1,71	2,00	-	7,00	2,00	2,00	2,00	X	X	2,33	1,75	2,00	-	7,00
Délka trvání manželství celkem															
0	35	25	22	3	2	8	6	6	-	1	43	31	28	3	3
1	138	101	91	3	1	16	14	12	1	-	154	115	103	4	1
2	431	293	256	18	8	54	40	34	2	-	485	333	290	20	8
3	82	46	40	3	-	23	16	13	-	-	105	62	53	3	-
4+	15	5	4	-	3	5	1	1	-	-	20	6	5	-	3
nezjištěno	8	4	3	-	-	1	1	1	-	-	9	5	4	-	-
celkem	709	474	416	27	14	107	78	67	3	1	816	552	483	30	15
prům. počet dětí	1,87	1,80	1,79	1,78	2,29	2,05	1,90	1,86	1,67	-	1,90	1,81	1,80	1,77	2,13

1. Zaměstnané ženy vdané

Tab. č. 171 Ženy se závislými dětmi podle věku závislých dětí,
podle počtu závislých dětí, věku ženy a podle ekonomické aktivity
a rodinného stavu

Stod

Počet závislých dětí, věk ženy	Věk dětí do 15 let bez ohledu na počet závislých dětí 15letých a starších							Ženy s dětmi do 15 let	Ženy jen s dětmi 15letými a staršími	Úhrn žen se závislými dětmi
	0 - 2	3 - 5	6 - 14	0 - 2 a 3 - 5	0 - 2 a 6 - 14	3 - 5 a 6 - 14	0 - 2, 3 - 5 a 6 - 14			
1										
- 19	-	-	-	x	x	x	x	-	-	-
20 - 24	8	2	-	x	x	x	x	10	-	10
25 - 29	5	8	15	x	x	x	x	28	-	28
30 - 34	-	-	11	x	x	x	x	11	1	12
35 - 39	-	-	9	x	x	x	x	9	12	21
40 - 44	-	1	15	x	x	x	x	16	21	37
45 - 49	-	-	6	x	x	x	x	6	21	27
50 - 54	1	-	1	x	x	x	x	2	7	9
55 +	-	-	-	x	x	x	x	-	3	3
nezjištěno	-	-	-	x	x	x	x	-	-	-
celkem	14	11	57	x	x	x	x	82	65	147
2										
- 19	-	-	-	-	-	-	x	-	-	-
20 - 24	-	-	-	3	-	-	x	3	-	3
25 - 29	-	-	6	1	3	16	x	26	-	26
30 - 34	-	2	31	-	-	8	x	41	-	41
35 - 39	-	-	33	-	-	2	x	35	8	43
40 - 44	-	1	9	-	-	-	x	10	9	19
45 - 49	-	-	-	-	-	1	x	1	3	4
50 - 54	-	-	1	-	-	-	x	1	1	2
55 +	-	-	-	-	-	-	x	-	-	-
nezjištěno	-	-	-	-	-	-	x	-	-	-
celkem	-	3	80	4	3	27	x	117	21	138
3+										
- 19	-	-	-	-	-	-	-	-	-	-
20 - 24	-	-	-	-	-	-	-	-	-	-
25 - 29	-	-	-	-	1	-	-	1	-	1
30 - 34	-	-	2	-	1	-	1	4	-	4
35 - 39	-	-	-	-	1	2	-	3	-	3
40 - 44	-	1	2	-	-	-	-	3	1	4
45 - 49	-	-	-	-	-	-	-	-	-	-
50 - 54	-	-	-	-	-	-	-	-	-	-
55 +	-	-	-	-	-	-	-	-	-	-
nezjištěno	-	-	-	-	-	-	-	-	-	-
celkem	-	1	4	-	3	2	1	11	1	12
Úhrnem										
- 19	-	-	-	-	-	-	-	-	-	-
20 - 24	8	2	-	3	-	-	-	13	-	13
25 - 29	5	8	21	1	4	16	-	55	-	55
30 - 34	-	2	44	-	1	8	1	56	1	57
35 - 39	-	-	42	-	1	4	-	47	20	67
40 - 44	-	3	26	-	-	-	-	29	31	60
45 - 49	-	-	6	-	-	1	-	7	24	31
50 - 54	1	-	2	-	-	-	-	3	8	11
55 +	-	-	-	-	-	-	-	-	3	3
nezjištěno	-	-	-	-	-	-	-	-	-	-
celkem	14	15	141	4	6	29	1	210	87	297

2. Zaměstnané ženy ostatní

Tab. č. 171 Ženy se závislými dětmi podle věku závislých dětí,
podle počtu závislých dětí, věku ženy a podle ekonomické aktivity
a rodinného stavu

Stod

Počet závislých dětí, věk ženy	Věk dětí do 15 let bez ohledu na počet závislých dětí 15letých a starších							Ženy s dětmi do 15 let	Ženy jen s dětmi 15letými a staršími	Úhrn žen se závislými dětmi
	0 - 2	3 - 5	6 - 14	0 - 2 a 3 - 5	0 - 2 a 6 - 14	3 - 5 a 6 - 14	0 - 2, 3 - 5 a 6 - 14			
1										
- 19	-	-	-	x	x	x	x	-	-	-
20 - 24	2	1	-	x	x	x	x	4	-	4
25 - 29	1	-	2	x	x	x	x	3	-	3
30 - 34	-	1	3	x	x	x	x	4	1	5
35 - 39	1	-	3	x	x	x	x	4	5	9
40 - 44	-	-	-	x	x	x	x	-	-	-
45 - 49	-	-	1	x	x	x	x	1	7	8
50 - 54	-	-	-	x	x	x	x	-	4	4
55 +	-	-	-	x	x	x	x	-	1	1
nezjištěno	-	-	-	x	x	x	x	-	-	-
celkem	4	2	10	x	x	x	x	16	18	34
2										
- 19	-	-	-	-	-	-	x	-	-	-
20 - 24	-	-	-	-	-	-	x	-	-	-
25 - 29	-	-	-	-	-	2	x	2	-	2
30 - 34	-	-	5	-	-	-	x	5	-	5
35 - 39	-	1	1	-	-	-	x	2	1	3
40 - 44	-	-	1	-	-	-	x	1	1	2
45 - 49	-	-	-	-	-	-	x	-	-	-
50 - 54	-	-	-	-	-	-	x	-	-	-
55 +	-	-	-	-	-	-	x	-	-	-
nezjištěno	-	-	-	-	-	-	x	-	-	-
celkem	-	1	7	-	-	2	x	10	2	12
3+										
- 19	-	-	-	-	-	-	-	-	-	-
20 - 24	-	-	-	-	-	-	-	-	-	-
25 - 29	-	-	-	-	-	-	-	-	-	-
30 - 34	-	-	-	-	-	-	-	-	-	-
35 - 39	-	-	1	-	-	-	-	1	-	1
40 - 44	-	-	-	-	-	-	-	-	-	-
45 - 49	-	-	1	-	-	-	-	1	-	1
50 - 54	-	-	-	-	-	-	-	-	-	-
55 +	-	-	-	-	-	-	-	-	-	-
nezjištěno	-	-	-	-	-	-	-	-	-	-
celkem	-	-	2	-	-	-	-	2	-	2
Úhrnem										
- 19	-	-	-	-	-	-	-	-	-	-
20 - 24	2	1	1	-	-	-	-	4	-	4
25 - 29	1	-	2	-	-	2	-	5	-	5
30 - 34	-	1	8	-	-	-	-	9	1	10
35 - 39	1	1	5	-	-	-	-	7	6	13
40 - 44	-	-	1	-	-	-	-	1	1	2
45 - 49	-	-	2	-	-	-	-	2	7	9
50 - 54	-	-	-	-	-	-	-	-	4	4
55 +	-	-	-	-	-	-	-	-	1	1
nezjištěno	-	-	-	-	-	-	-	-	-	-
celkem	4	3	19	-	-	2	-	28	20	48

3. Nezaměstnané ženy vdané

Tab. č. 171 Ženy se závislými dětmi podle věku závislých dětí,
podle počtu závislých dětí, věku ženy a podle ekonomické aktivity
a rodinného stavu

Stod

Počet závislých dětí, věk ženy	Věk dětí do 15 let bez ohledu na počet závislých dětí 15letých a starších							Ženy s dětmi do 15 let	Ženy jen s dětmi 15letými a staršími	Úhrn žen se závislými dětmi
	0 - 2	3 - 5	6 - 14	0 - 2 a 3 - 5	0 - 2 a 6 - 14	3 - 5 a 6 - 14	0 - 2, 3 - 5 a 6 - 14			
1										
- 19	-	-	-	x	x	x	x	-	-	-
20 - 24	-	-	-	x	x	x	x	-	-	-
25 - 29	-	-	-	x	x	x	x	-	-	-
30 - 34	-	-	-	x	x	x	x	-	-	-
35 - 39	-	-	-	x	x	x	x	-	1	1
40 - 44	-	-	-	x	x	x	x	-	-	-
45 - 49	-	-	-	x	x	x	x	-	-	-
50 - 54	-	-	-	x	x	x	x	-	-	-
55 +	-	-	-	x	x	x	x	-	-	-
nezjištěno	-	-	-	x	x	x	x	-	-	-
celkem	-	-	-	x	x	x	x	-	1	1
2										
- 19	-	-	-	-	-	-	x	-	-	-
20 - 24	-	-	-	-	-	-	x	-	-	-
25 - 29	-	-	-	-	-	-	x	-	-	-
30 - 34	-	-	2	-	-	-	x	2	-	2
35 - 39	-	-	3	-	-	-	x	3	-	3
40 - 44	-	-	-	-	-	-	x	-	1	1
45 - 49	-	-	-	-	-	-	x	-	-	-
50 - 54	-	-	-	-	-	-	x	-	-	-
55 +	-	-	-	-	-	-	x	-	-	-
nezjištěno	-	-	-	-	-	-	x	-	-	-
celkem	-	-	5	-	-	-	x	5	1	6
3+										
- 19	-	-	-	-	-	-	-	-	-	-
20 - 24	-	-	-	-	-	-	-	-	-	-
25 - 29	-	-	-	-	-	-	-	-	-	-
30 - 34	-	-	-	-	-	-	-	-	-	-
35 - 39	-	-	1	-	-	-	-	1	-	1
40 - 44	-	-	-	-	-	-	-	-	-	-
45 - 49	-	-	-	-	-	-	-	-	-	-
50 - 54	-	-	-	-	-	-	-	-	-	-
55 +	-	-	-	-	-	-	-	-	-	-
nezjištěno	-	-	-	-	-	-	-	-	-	-
celkem	-	-	1	-	-	-	-	1	-	1
Úhrnem										
- 19	-	-	-	-	-	-	-	-	-	-
20 - 24	-	-	-	-	-	-	-	-	-	-
25 - 29	-	-	-	-	-	-	-	-	-	-
30 - 34	-	-	2	-	-	-	-	2	-	2
35 - 39	-	-	4	-	-	-	-	4	1	5
40 - 44	-	-	-	-	-	-	-	-	1	1
45 - 49	-	-	-	-	-	-	-	-	-	-
50 - 54	-	-	-	-	-	-	-	-	-	-
55 +	-	-	-	-	-	-	-	-	-	-
nezjištěno	-	-	-	-	-	-	-	-	-	-
celkem	-	-	6	-	-	-	-	6	2	8

4. Nezaměstnané ženy ostatní

Tab. č. 171 Ženy se závislými dětmi podle věku závislých dětí,
podle počtu závislých dětí, věku ženy a podle ekonomické aktivity
a rodinného stavu

Stod

Počet závislých dětí, věk ženy	Věk dětí do 15 let bez ohledu na počet závislých dětí 15letých a starších							Ženy s dětmi do 15 let	Ženy jen s dětmi 15letými a staršími	Úhrn žen se závislými dětmi
	0 - 2	3 - 5	6 - 14	0 - 2 a 3 - 5	0 - 2 a 6 - 14	3 - 5 a 6 - 14	0 - 2, 3 - 5 a 6 - 14			
1										
- 19	-	-	-	x	x	x	x	-	-	-
20 - 24	-	-	-	x	x	x	x	-	-	-
25 - 29	-	-	2	x	x	x	x	2	-	2
30 - 34	-	-	-	x	x	x	x	-	-	-
35 - 39	-	-	-	x	x	x	x	-	-	-
40 - 44	-	-	-	x	x	x	x	-	-	-
45 - 49	-	-	-	x	x	x	x	-	-	-
50 - 54	-	-	-	x	x	x	x	-	-	-
55 +	-	-	-	x	x	x	x	-	-	-
nezjištěno	-	-	-	x	x	x	x	-	-	-
celkem	-	-	2	x	x	x	x	2	-	2
2										
- 19	-	-	-	-	-	-	x	-	-	-
20 - 24	-	-	-	-	-	-	x	-	-	-
25 - 29	-	-	-	-	-	1	x	1	-	1
30 - 34	-	-	-	-	-	-	x	-	-	-
35 - 39	-	-	-	-	-	-	x	-	-	-
40 - 44	-	-	1	-	-	-	x	1	-	1
45 - 49	-	-	1	-	-	-	x	1	-	1
50 - 54	-	-	-	-	-	-	x	-	-	-
55 +	-	-	-	-	-	-	x	-	-	-
nezjištěno	-	-	-	-	-	-	x	-	-	-
celkem	-	-	2	-	-	1	x	3	-	3
3+										
- 19	-	-	-	-	-	-	-	-	-	-
20 - 24	-	-	-	-	-	-	-	-	-	-
25 - 29	-	-	-	-	-	-	-	-	-	-
30 - 34	-	-	-	-	-	-	-	-	-	-
35 - 39	-	-	-	-	-	-	-	-	-	-
40 - 44	-	-	-	-	-	-	-	-	-	-
45 - 49	-	-	-	-	-	-	-	-	-	-
50 - 54	-	-	-	-	-	-	-	-	-	-
55 +	-	-	-	-	-	-	-	-	-	-
nezjištěno	-	-	-	-	-	-	-	-	-	-
celkem	-	-	-	-	-	-	-	-	-	-
Úhrnem										
- 19	-	-	-	-	-	-	-	-	-	-
20 - 24	-	-	-	-	-	-	-	-	-	-
25 - 29	-	-	2	-	-	1	-	3	-	3
30 - 34	-	-	-	-	-	-	-	-	-	-
35 - 39	-	-	-	-	-	-	-	-	-	-
40 - 44	-	-	1	-	-	-	-	1	-	1
45 - 49	-	-	1	-	-	-	-	1	-	1
50 - 54	-	-	-	-	-	-	-	-	-	-
55 +	-	-	-	-	-	-	-	-	-	-
nezjištěno	-	-	-	-	-	-	-	-	-	-
celkem	-	-	4	-	-	1	-	5	-	5

5. Ekonomicky aktivní ženy celkem

Tab. č. 171 Ženy se závislými dětmi podle věku závislých dětí,
podle počtu závislých dětí, věku ženy a podle ekonomické aktivity
a rodinného stavu

Stod

Počet závislých dětí, věk ženy	Věk dětí do 15 let bez ohledu na počet závislých dětí 15letých a starších							Ženy s dětmi do 15 let	Ženy jen s dětmi 15letými a staršími	Úhrn žen se závislými dětmi
	0 - 2	3 - 5	6 - 14	0 - 2 a 3 - 5	0 - 2 a 6 - 14	3 - 5 a 6 - 14	0 - 2, 3 - 5 a 6 - 14			
1										
- 19	-	-	-	x	x	x	x	-	-	-
20 - 24	10	3	1	x	x	x	x	14	-	14
25 - 29	6	8	19	x	x	x	x	33	-	33
30 - 34	-	1	14	x	x	x	x	15	2	17
35 - 39	1	-	12	x	x	x	x	13	18	31
40 - 44	-	1	15	x	x	x	x	16	21	37
45 - 49	-	-	7	x	x	x	x	7	28	35
50 - 54	1	-	1	x	x	x	x	2	11	13
55 +	-	-	-	x	x	x	x	-	4	4
nezjištěno	-	-	-	x	x	x	x	-	-	-
celkem	18	13	69	x	x	x	x	100	84	184
2										
- 19	-	-	-	-	-	-	x	-	-	-
20 - 24	-	-	-	3	-	-	x	3	-	3
25 - 29	-	-	6	1	3	19	x	29	-	29
30 - 34	-	2	38	-	-	8	x	48	-	48
35 - 39	-	1	37	-	-	2	x	40	9	49
40 - 44	-	1	11	-	-	-	x	12	11	23
45 - 49	-	-	1	-	-	1	x	2	3	5
50 - 54	-	-	1	-	-	-	x	1	1	2
55 +	-	-	-	-	-	-	x	-	-	-
nezjištěno	-	-	-	-	-	-	x	-	-	-
celkem	-	4	94	4	3	30	x	135	24	159
3+										
- 19	-	-	-	-	-	-	-	-	-	-
20 - 24	-	-	-	-	-	-	-	-	-	-
25 - 29	-	-	-	-	1	-	-	1	-	1
30 - 34	-	-	2	-	1	-	1	4	-	4
35 - 39	-	-	2	-	1	2	-	5	-	5
40 - 44	-	1	2	-	-	-	-	3	1	4
45 - 49	-	-	1	-	-	-	-	1	-	1
50 - 54	-	-	-	-	-	-	-	-	-	-
55 +	-	-	-	-	-	-	-	-	-	-
nezjištěno	-	-	-	-	-	-	-	-	-	-
celkem	-	1	7	-	3	2	1	14	1	15
Úhrnem										
- 19	-	-	-	-	-	-	-	-	-	-
20 - 24	10	3	1	3	-	-	-	17	-	17
25 - 29	6	8	25	1	4	19	-	63	-	63
30 - 34	-	3	54	-	1	8	1	67	2	69
35 - 39	1	1	51	-	1	4	-	58	27	85
40 - 44	-	3	28	-	-	-	-	31	33	64
45 - 49	-	-	9	-	-	1	-	10	31	41
50 - 54	1	-	2	-	-	-	-	3	12	15
55 +	-	-	-	-	-	-	-	-	4	4
nezjištěno	-	-	-	-	-	-	-	-	-	-
celkem	18	18	170	4	6	32	1	249	109	358

6. Ekonomicky neaktivní ženy celkem

Tab. č. 171 Ženy se závislými dětmi podle věku závislých dětí,
podle počtu závislých dětí, věku ženy a podle ekonomické aktivity
a rodinného stavu

Stod

Počet závislých dětí, věk ženy	Věk dětí do 15 let bez ohledu na počet závislých dětí 15letých a starších							Ženy s dětmi do 15 let	Ženy jen s dětmi 15letými a staršími	Úhrn žen se závislými dětmi
	0 - 2	3 - 5	6 - 14	0 - 2 a 3 - 5	0 - 2 a 6 - 14	3 - 5 a 6 - 14	0 - 2, 3 - 5 a 6 - 14			
1										
- 19	1	-	-	x	x	x	x	1	-	1
20 - 24	6	1	-	x	x	x	x	7	-	7
25 - 29	6	4	-	x	x	x	x	10	-	10
30 - 34	2	1	-	x	x	x	x	3	-	3
35 - 39	-	-	-	x	x	x	x	-	2	2
40 - 44	-	-	1	x	x	x	x	1	2	3
45 - 49	-	-	1	x	x	x	x	1	-	1
50 - 54	1	-	-	x	x	x	x	1	1	2
55 +	-	-	1	x	x	x	x	1	-	1
nezjištěno	-	-	-	x	x	x	x	-	-	-
celkem	16	6	3	x	x	x	x	25	5	30
2										
- 19	-	-	-	-	-	-	x	-	-	-
20 - 24	-	-	-	1	1	-	x	2	-	2
25 - 29	-	1	-	2	5	1	x	9	-	9
30 - 34	-	-	2	-	5	2	x	9	-	9
35 - 39	-	2	4	-	-	-	x	6	-	6
40 - 44	-	1	1	-	-	-	x	2	-	2
45 - 49	-	-	-	-	-	-	x	-	-	-
50 - 54	-	-	-	-	-	-	x	-	-	-
55 +	-	-	-	-	-	-	x	-	-	-
nezjištěno	-	-	-	-	-	-	x	-	-	-
celkem	-	4	7	3	11	3	x	28	-	28
3+										
- 19	-	-	-	-	-	-	-	-	-	-
20 - 24	-	-	-	-	-	-	-	-	-	-
25 - 29	-	-	-	-	1	-	1	2	-	2
30 - 34	-	-	-	-	-	-	-	-	-	-
35 - 39	-	-	-	-	-	-	-	-	-	-
40 - 44	-	-	-	-	-	-	-	-	-	-
45 - 49	-	-	-	-	-	-	-	-	-	-
50 - 54	-	-	-	-	-	-	-	-	-	-
55 +	-	-	-	-	-	-	-	-	-	-
nezjištěno	-	-	-	-	-	-	-	-	-	-
celkem	-	-	-	-	1	-	1	2	-	2
Úhrnem										
- 19	1	-	-	-	-	-	-	1	-	1
20 - 24	6	1	-	1	1	-	-	9	-	9
25 - 29	6	5	-	2	6	1	1	21	-	21
30 - 34	2	1	2	-	5	2	-	12	-	12
35 - 39	-	2	4	-	-	-	-	6	2	8
40 - 44	-	1	2	-	-	-	-	3	2	5
45 - 49	-	-	1	-	-	-	-	1	-	1
50 - 54	1	-	-	-	-	-	-	1	1	2
55 +	-	-	1	-	-	-	-	1	-	1
nezjištěno	-	-	-	-	-	-	-	-	-	-
celkem	16	10	10	3	12	3	1	55	5	60

7. Ženy s nezjištěnou ekonomickou aktivitou

Tab. č. 171 Ženy se závislými dětmi podle věku závislých dětí,
podle počtu závislých dětí, věku ženy a podle ekonomické aktivity
a rodinného stavu

Stod

Počet závislých dětí, věk ženy	Věk dětí do 15 let bez ohledu na počet závislých dětí 15letých a starších							Ženy s dětmi do 15 let	Ženy jen s dětmi 15letými a staršími	Úhrn žen se závislými dětmi
	0 - 2	3 - 5	6 - 14	0 - 2 a 3 - 5	0 - 2 a 6 - 14	3 - 5 a 6 - 14	0 - 2, 3 - 5 a 6 - 14			
1										
- 19	-	-	-	x	x	x	x	-	-	-
20 - 24	-	-	-	x	x	x	x	-	-	-
25 - 29	-	-	-	x	x	x	x	-	-	-
30 - 34	-	-	-	x	x	x	x	-	-	-
35 - 39	-	-	-	x	x	x	x	-	-	-
40 - 44	-	1	-	x	x	x	x	1	-	1
45 - 49	-	-	-	x	x	x	x	-	-	-
50 - 54	-	-	-	x	x	x	x	-	-	-
55 +	-	-	-	x	x	x	x	-	-	-
nezjištěno	-	-	-	x	x	x	x	-	-	-
celkem	-	1	-	x	x	x	x	1	-	1
2										
- 19	-	-	-	-	-	-	x	-	-	-
20 - 24	-	-	-	-	-	-	x	-	-	-
25 - 29	-	-	-	-	-	-	x	-	-	-
30 - 34	-	-	-	-	-	-	x	-	-	-
35 - 39	-	-	-	-	-	-	x	-	-	-
40 - 44	-	-	-	-	-	-	x	-	-	-
45 - 49	-	-	-	-	-	-	x	-	-	-
50 - 54	-	-	-	-	-	-	x	-	-	-
55 +	-	-	-	-	-	-	x	-	-	-
nezjištěno	-	-	-	-	-	-	x	-	-	-
celkem	-	-	-	-	-	-	x	-	-	-
3+										
- 19	-	-	-	-	-	-	-	-	-	-
20 - 24	-	-	-	-	-	-	-	-	-	-
25 - 29	-	-	-	-	-	-	-	-	-	-
30 - 34	-	-	-	-	-	-	-	-	-	-
35 - 39	-	-	-	-	-	-	-	-	-	-
40 - 44	-	-	-	-	-	-	-	-	-	-
45 - 49	-	-	-	-	-	-	-	-	-	-
50 - 54	-	-	-	-	-	-	-	-	-	-
55 +	-	-	-	-	-	-	-	-	-	-
nezjištěno	-	-	-	-	-	-	-	-	-	-
celkem	-	-	-	-	-	-	-	-	-	-
Úhrnem										
- 19	-	-	-	-	-	-	-	-	-	-
20 - 24	-	-	-	-	-	-	-	-	-	-
25 - 29	-	-	-	-	-	-	-	-	-	-
30 - 34	-	-	-	-	-	-	-	-	-	-
35 - 39	-	-	-	-	-	-	-	-	-	-
40 - 44	-	1	-	-	-	-	-	1	-	1
45 - 49	-	-	-	-	-	-	-	-	-	-
50 - 54	-	-	-	-	-	-	-	-	-	-
55 +	-	-	-	-	-	-	-	-	-	-
nezjištěno	-	-	-	-	-	-	-	-	-	-
celkem	-	1	-	-	-	-	-	1	-	1

8. Ženy úhrnem

Tab. č. 171 Ženy se závislými dětmi podle věku závislých dětí,
podle počtu závislých dětí, věku ženy a podle ekonomické aktivity
a rodinného stavu

Stod

Počet závislých dětí, věk ženy	Věk dětí do 15 let bez ohledu na počet závislých dětí 15letých a starších							Ženy s dětmi do 15 let	Ženy jen s dětmi 15letými a staršími	Úhrn žen se závislými dětmi
	0 - 2	3 - 5	6 - 14	0 - 2 a 3 - 5	0 - 2 a 6 - 14	3 - 5 a 6 - 14	0 - 2, 3 - 5 a 6 - 14			
1										
- 19	1	-	-	x	x	x	x	1	-	1
20 - 24	16	4	1	x	x	x	x	21	-	21
25 - 29	12	12	19	x	x	x	x	43	-	43
30 - 34	2	2	14	x	x	x	x	18	2	20
35 - 39	1	-	12	x	x	x	x	13	20	33
40 - 44	-	2	16	x	x	x	x	18	23	41
45 - 49	-	-	8	x	x	x	x	8	28	36
50 - 54	2	-	1	x	x	x	x	3	12	15
55 +	-	-	1	x	x	x	x	1	4	5
nezjištěno	-	-	-	x	x	x	x	-	-	-
celkem	34	20	72	x	x	x	x	126	89	215
2										
- 19	-	-	-	-	-	-	x	-	-	-
20 - 24	-	-	-	4	1	-	x	5	-	5
25 - 29	-	1	6	3	8	20	x	38	-	38
30 - 34	-	2	40	-	5	10	x	57	-	57
35 - 39	-	3	41	-	-	2	x	46	9	55
40 - 44	-	2	12	-	-	-	x	14	11	25
45 - 49	-	-	1	-	-	1	x	2	3	5
50 - 54	-	-	1	-	-	-	x	1	1	2
55 +	-	-	-	-	-	-	x	-	-	-
nezjištěno	-	-	-	-	-	-	x	-	-	-
celkem	-	8	101	7	14	33	x	163	24	187
3+										
- 19	-	-	-	-	-	-	-	-	-	-
20 - 24	-	-	-	-	-	-	-	-	-	-
25 - 29	-	-	-	-	2	-	1	3	-	3
30 - 34	-	-	2	-	1	-	1	4	-	4
35 - 39	-	-	2	-	1	2	-	5	-	5
40 - 44	-	1	2	-	-	-	-	3	1	4
45 - 49	-	-	1	-	-	-	-	1	-	1
50 - 54	-	-	-	-	-	-	-	-	-	-
55 +	-	-	-	-	-	-	-	-	-	-
nezjištěno	-	-	-	-	-	-	-	-	-	-
celkem	-	1	7	-	4	2	2	16	1	17
Úhrnem										
- 19	1	-	-	-	-	-	-	1	-	1
20 - 24	16	4	1	4	1	-	-	26	-	26
25 - 29	12	13	25	3	10	20	1	84	-	84
30 - 34	2	4	56	-	6	10	1	79	2	81
35 - 39	1	3	55	-	1	4	-	64	29	93
40 - 44	-	5	30	-	-	-	-	35	35	70
45 - 49	-	-	10	-	-	1	-	11	31	42
50 - 54	2	-	2	-	-	-	-	4	13	17
55 +	-	-	1	-	-	-	-	1	4	5
nezjištěno	-	-	-	-	-	-	-	-	-	-
celkem	34	29	180	7	18	35	2	305	114	419

Tab. č. 172 Ekonomicky aktivní ženy se závislými dětmi podle rodinného stavu, věku nejmladšího dítěte a podle počtu závislých dětí a věku ženy

Stod

Počet závislých dětí, věk ženy	Počet ekonomicky aktivních žen													úhrnem			
	zaměstnaných						nezaměstnaných						ostatních		celkem		
	vdaných					ostatních	celkem	vdaných								ostatních	celkem
	celkem	s věkem nejmladšího dítěte						celkem	s věkem nejmladšího dítěte								
0 - 2		3 - 5	6 - 14	15+	0 - 2	3 - 5	6 - 14		15+								
1																	
- 19	-	-	-	-	-	-	-	-	-	-	-	-	-	-	-	-	
20 - 24	10	8	2	-	-	4	14	-	-	-	-	-	-	-	-	14	
25 - 29	28	5	8	15	-	3	31	-	-	-	-	-	2	2	-	33	
30 - 34	12	-	-	11	1	5	17	-	-	-	-	-	-	-	-	17	
35 - 39	21	-	-	9	12	9	30	1	-	-	-	1	-	1	-	31	
40 - 44	37	-	1	15	21	-	37	-	-	-	-	-	-	-	-	37	
45 - 49	27	-	-	6	21	8	35	-	-	-	-	-	-	-	-	35	
50 - 54	9	1	-	1	7	4	13	-	-	-	-	-	-	-	-	13	
55+	3	-	-	-	3	1	4	-	-	-	-	-	-	-	-	4	
nezjištěno	-	-	-	-	-	-	-	-	-	-	-	-	-	-	-	-	
celkem	147	14	11	57	65	34	181	1	-	-	-	1	2	3	-	184	
2																	
- 19	-	-	-	-	-	-	-	-	-	-	-	-	-	-	-	-	
20 - 24	3	3	-	-	-	-	3	-	-	-	-	-	-	-	-	3	
25 - 29	26	4	16	6	-	2	28	-	-	-	-	-	1	1	-	29	
30 - 34	41	-	10	31	-	5	46	2	-	-	2	-	-	2	-	48	
35 - 39	43	-	2	33	8	3	46	3	-	-	3	-	-	3	-	49	
40 - 44	19	-	1	9	9	2	21	1	-	-	-	1	1	2	-	23	
45 - 49	4	-	1	-	3	-	4	-	-	-	-	-	1	1	-	5	
50 - 54	2	-	-	1	1	-	2	-	-	-	-	-	-	-	-	2	
55+	-	-	-	-	-	-	-	-	-	-	-	-	-	-	-	-	
nezjištěno	-	-	-	-	-	-	-	-	-	-	-	-	-	-	-	-	
celkem	138	7	30	80	21	12	150	6	-	-	5	1	3	9	-	159	
3+																	
- 19	-	-	-	-	-	-	-	-	-	-	-	-	-	-	-	-	
20 - 24	-	-	-	-	-	-	-	-	-	-	-	-	-	-	-	-	
25 - 29	1	1	-	-	-	-	1	-	-	-	-	-	-	-	-	1	
30 - 34	4	2	-	2	-	-	4	-	-	-	-	-	-	-	-	4	
35 - 39	3	1	2	-	-	1	4	1	-	-	1	-	-	1	-	5	
40 - 44	4	-	1	2	1	-	4	-	-	-	-	-	-	-	-	4	
45 - 49	-	-	-	-	-	1	1	-	-	-	-	-	-	-	-	1	
50 - 54	-	-	-	-	-	-	-	-	-	-	-	-	-	-	-	-	
55+	-	-	-	-	-	-	-	-	-	-	-	-	-	-	-	-	
nezjištěno	-	-	-	-	-	-	-	-	-	-	-	-	-	-	-	-	
celkem	12	4	3	4	1	2	14	1	-	-	1	-	-	1	-	15	
Úhrnem																	
- 19	-	-	-	-	-	-	-	-	-	-	-	-	-	-	-	-	
20 - 24	13	11	2	-	-	4	17	-	-	-	-	-	-	-	-	17	
25 - 29	55	10	24	21	-	5	60	-	-	-	-	-	3	3	-	63	
30 - 34	57	2	10	44	1	10	67	2	-	-	2	-	-	2	-	69	
35 - 39	67	1	4	42	20	13	80	5	-	-	4	1	-	5	-	85	
40 - 44	60	-	3	26	31	2	62	1	-	-	-	1	1	2	-	64	
45 - 49	31	-	1	6	24	9	40	-	-	-	-	-	1	1	-	41	
50 - 54	11	1	-	2	8	4	15	-	-	-	-	-	-	-	-	15	
55+	3	-	-	-	3	1	4	-	-	-	-	-	-	-	-	4	
nezjištěno	-	-	-	-	-	-	-	-	-	-	-	-	-	-	-	-	
celkem	297	25	44	141	87	48	345	8	-	-	6	2	5	13	-	358	

Tab. č. 173 Osoby žijící v manželství podle pořadí manželství
a faktická manželství společně bydlících osob podle rodinného stavu,
podle pohlaví a věku

Stod

Pohlaví, věk	Osoby žijící v manželství							Faktická manželství společně bydlících osob						
	pořadí manželství					celkem	z toho oboustranně 1. manželství	svobodní (-é)	ženatí vdané	rozvedení (-é)	ovdovělí (-é)	nezjištěno	celkem	z toho oboustranně svobodní
	1.	2.	3.	4.+	nezjištěno									
Muži														
15 - 19	-	-	-	-	-	-	-	-	-	-	-	-	-	-
20 - 24	9	-	-	-	-	9	8	2	-	-	-	-	2	2
25 - 29	49	1	-	-	-	51	47	3	-	2	-	-	5	2
30 - 34	57	5	1	-	-	64	53	3	1	-	-	-	4	-
35 - 39	69	-	-	-	-	69	65	-	-	2	-	-	2	-
40 - 44	78	11	-	-	-	91	72	3	-	5	-	-	8	-
45 - 49	82	11	-	-	-	96	77	1	-	-	-	-	1	-
50 - 54	89	12	2	-	-	108	89	1	1	4	-	-	6	1
55 - 59	73	6	3	-	-	84	72	-	-	4	1	-	5	-
60 - 64	53	4	1	-	-	58	52	-	-	2	1	-	3	-
65 - 69	56	4	-	-	-	62	56	1	-	1	1	-	3	-
70+	59	7	-	-	-	68	59	-	-	3	1	-	4	-
nezjištěno	-	-	-	-	-	-	-	-	-	-	-	-	-	-
celkem	674	61	7	-	21	763	650	14	2	23	4	-	43	5
Ženy														
15 - 19	-	-	-	-	-	-	-	1	-	-	-	-	1	1
20 - 24	20	-	-	-	-	20	18	3	-	-	-	-	3	1
25 - 29	69	4	-	-	-	74	69	2	-	1	-	-	3	1
30 - 34	59	8	1	-	-	68	58	3	-	1	-	-	4	1
35 - 39	71	6	-	-	-	77	68	1	-	5	1	-	7	-
40 - 44	69	23	1	-	-	94	67	1	-	2	2	-	5	-
45 - 49	92	12	1	1	-	106	89	-	-	2	-	-	2	-
50 - 54	93	16	2	-	-	112	91	1	-	3	3	-	7	1
55 - 59	63	7	-	-	-	72	65	-	-	1	-	-	1	-
60 - 64	56	2	1	-	-	59	55	-	-	-	4	-	4	-
65 - 69	34	7	1	-	-	44	36	-	-	2	-	-	2	-
70+	33	3	-	-	-	37	34	-	-	-	4	-	4	-
nezjištěno	-	-	-	-	-	-	-	-	-	-	-	-	-	-
celkem	659	88	7	1	8	763	650	12	-	17	14	-	43	5

1. Rodinné domy

Tab. č. 250 Trvale obydlené domy s byty podle období výstavby nebo rekonstrukce, podle počtu bytů, technického vybavení, počtu nadzemních podlaží, materiálu nosných zdí a podle druhu domu

Stod

Trvale obydlené domy s byty a jejich vybavení	Období výstavby nebo rekonstrukce										Trvale obydlené domy celkem
	do r. 1899	1900 - 1919	1920 - 1945	1946 - 1960	1961 - 1970	1971 - 1980	1981 - 1990	1991 - 1995	1996 a později	nezjištěno	
1. Trvale obydlené domy											
celkem	42	65	131	19	44	96	57	19	26	5	504
v %	8,3	12,9	26,0	3,8	8,7	19,0	11,3	3,8	5,2	1,0	100,0
v nich počet: bytů trvale obydlených	46	73	149	22	56	131	62	20	27	6	592
bytů neobydlených	2	-	3	2	-	3	1	1	1	-	13
2. V trvale obydlených bytech											
obytná plocha (v tis. m ²)	2	5	8	1	3	8	4	1	2	0	34
celková plocha (v tis. m ²)	4	7	12	2	5	12	6	2	3	0	52
obyt. míst. 4 m ² a více podl. plochy	123	244	441	64	183	420	224	64	100	7	1870
obyt. míst. 8 m ² a více podl. plochy	119	227	413	59	175	408	211	62	94	7	1775
hospodařící domácnosti	55	88	179	26	60	147	64	21	34	6	680
cenzové domácnosti	55	92	180	27	62	150	66	21	35	6	694
osoby bydlící v bytech	121	214	383	65	139	360	200	60	78	16	1636
3. Podíl (%) v trvale obydlených bytech											
obytné plochy	6,8	13,2	24,2	3,7	9,4	22,2	10,9	3,8	5,4	0,4	100,0
celkové plochy	7,0	13,0	23,9	3,6	9,2	22,3	11,1	4,0	5,4	0,4	100,0
obyt. míst. 4 m ² a více podl. plochy	6,6	13,0	23,6	3,4	9,8	22,5	12,0	3,4	5,3	0,4	100,0
obyt. míst. 8 m ² a více podl. plochy	6,7	12,8	23,3	3,3	9,9	23,0	11,9	3,5	5,3	0,4	100,0
hospodařících domácností	8,1	12,9	26,3	3,8	8,8	21,6	9,4	3,1	5,0	0,9	100,0
cenzových domácností	7,9	13,3	25,9	3,9	8,9	21,6	9,5	3,0	5,0	0,9	100,0
osob bydlících v bytech	7,4	13,1	23,4	4,0	8,5	22,0	12,2	3,7	4,8	1,0	100,0
4. Domy s počtem všech bytů											
1	36	58	112	15	33	59	51	17	24	4	409
2	6	6	17	3	10	36	6	2	2	1	89
3	-	1	2	1	1	1	-	-	-	-	6
4	-	-	-	-	-	-	-	-	-	-	-
5 - 9	-	-	-	-	-	-	-	-	-	-	-
10 - 19	-	-	-	-	-	-	-	-	-	-	-
20 - 49	-	-	-	-	-	-	-	-	-	-	-
50+	-	-	-	-	-	-	-	-	-	-	-
celkem	42	65	131	19	44	96	57	19	26	5	504
5. Podíl (%) domů s počtem všech bytů											
1	85,7	89,2	85,5	78,9	75,0	61,5	89,5	89,5	92,3	80,0	81,2
2	14,3	9,2	13,0	15,8	22,7	37,5	10,5	10,5	7,7	20,0	17,7
3	-	1,5	1,5	5,3	2,3	1,0	-	-	-	-	1,2
4	-	-	-	-	-	-	-	-	-	-	-
5 - 9	-	-	-	-	-	-	-	-	-	-	-
10 - 19	-	-	-	-	-	-	-	-	-	-	-
20 - 49	-	-	-	-	-	-	-	-	-	-	-
50+	-	-	-	-	-	-	-	-	-	-	-
celkem	100,0	100,0	100,0	100,0	100,0	100,0	100,0	100,0	100,0	100,0	100,0

1. Rodinné domy

Tab. č. 250 Trvale obydlené domy s byty podle období výstavby nebo rekonstrukce, podle počtu bytů, technického vybavení, počtu nadzemních podlaží, materiálu nosných zdí a podle druhu domu

Stod

Trvale obydlené domy s byty a jejich vybavení	Období výstavby nebo rekonstrukce										Trvale obydlené domy celkem
	do r. 1899	1900 - 1919	1920 - 1945	1946 - 1960	1961 - 1970	1971 - 1980	1981 - 1990	1991 - 1995	1996 a později	nezjištěno	
6. Plyn											
z veřejné sítě	21	42	77	10	33	76	45	12	16	3	335
z domovního zásobníku	2	-	7	-	2	1	2	1	-	-	15
bez plynu	19	23	46	9	9	19	10	6	10	-	151
nezjištěno	-	-	1	-	-	-	-	-	-	2	3
celkem	42	65	131	19	44	96	57	19	26	5	504
7. Podíl (%) domů s plynem											
z veřejné sítě	50,0	64,6	58,8	52,6	75,0	79,2	78,9	63,2	61,5	60,0	66,5
z domovního zásobníku	4,8	-	5,3	-	4,5	1,0	3,5	5,3	-	-	3,0
bez plynu	45,2	35,4	35,1	47,4	20,5	19,8	17,5	31,6	38,5	-	30,0
nezjištěno	-	-	0,8	-	-	-	-	-	-	40,0	0,6
celkem	100,0	100,0	100,0	100,0	100,0	100,0	100,0	100,0	100,0	100,0	100,0
8. Vodovod											
v domě z veřejné sítě	1	1	9	4	4	14	3	2	3	-	41
v domě domácí	35	59	112	14	40	82	54	17	23	3	439
domy s vodovodem celkem	36	60	121	18	44	96	57	19	26	3	480
mimo dům	-	-	1	-	-	-	-	-	-	-	1
bez vodovodu	6	5	9	1	-	-	-	-	-	-	21
nezjištěno	-	-	-	-	-	-	-	-	-	2	2
úhrnem	42	65	131	19	44	96	57	19	26	5	504
z toho: plyn a voda v domě	21	42	82	10	35	77	47	13	16	3	346
9. Podíl (%) domů s vodovodem											
v domě z veřejné sítě	2,4	1,5	6,9	21,1	9,1	14,6	5,3	10,5	11,5	-	8,1
v domě domácí	83,3	90,8	85,5	73,7	90,9	85,4	94,7	89,5	88,5	60,0	87,1
domy s vodovodem celkem	85,7	92,3	92,4	94,7	100,0	100,0	100,0	100,0	100,0	60,0	95,2
mimo dům	-	-	0,8	-	-	-	-	-	-	-	0,2
bez vodovodu	14,3	7,7	6,9	5,3	-	-	-	-	-	-	4,2
nezjištěno	-	-	-	-	-	-	-	-	-	40,0	0,4
úhrnem	100,0	100,0	100,0	100,0	100,0	100,0	100,0	100,0	100,0	100,0	100,0
z toho: plyn a voda v domě	50,0	64,6	62,6	52,6	79,5	80,2	82,5	68,4	61,5	60,0	68,7
10. Kanalizace											
přípoj na kanalizační síť	19	25	70	6	21	46	24	5	14	-	230
domácí čistička odpadních vod	-	1	-	-	-	1	-	1	-	-	3
žumpa, jímka	20	37	54	12	23	49	33	12	12	3	255
bez kanalizace a jímky	3	2	7	1	-	-	-	-	-	-	13
nezjištěno	-	-	-	-	-	-	-	1	-	2	3
celkem	42	65	131	19	44	96	57	19	26	5	504
11. Podíl (%) domů s kanalizací											
přípoj na kanalizační síť	45,2	38,5	53,4	31,6	47,7	47,9	42,1	26,3	53,8	-	45,6
domácí čistička odpadních vod	-	1,5	-	-	-	1,0	-	5,3	-	-	0,6
žumpa, jímka	47,6	56,9	41,2	63,2	52,3	51,0	57,9	63,2	46,2	60,0	50,6
bez kanalizace a jímky	7,1	3,1	5,3	5,3	-	-	-	-	-	-	2,6
nezjištěno	-	-	-	-	-	-	-	5,3	-	40,0	0,6
celkem	100,0	100,0	100,0	100,0	100,0	100,0	100,0	100,0	100,0	100,0	100,0

1. Rodinné domy

Tab. č. 250 Trvale obydlené domy s byty podle období výstavby
nebo rekonstrukce, podle počtu bytů, technického vybavení, počtu
nadzemních podlaží, materiálu nosných zdí a podle druhu domu

Stod

Trvale obydlené domy s byty a jejich vybavení	Období výstavby nebo rekonstrukce										Trvale obydlené domy celkem
	do r. 1899	1900 - 1919	1920 - 1945	1946 - 1960	1961 - 1970	1971 - 1980	1981 - 1990	1991 - 1995	1996 a později	nezjištěno	
12. Ústřední topení											
dálkové topení	-	-	-	-	-	-	-	-	-	-	-
z toho na pevná paliva	-	-	-	-	-	-	-	-	-	-	-
bloková kotelna	-	-	-	-	-	-	-	-	-	-	-
z toho na pevná paliva	-	-	-	-	-	-	-	-	-	-	-
kotelna v domě	28	34	90	11	36	89	54	17	18	3	380
z toho na pevná paliva	12	11	33	4	5	16	9	8	6	-	104
na plyn	15	23	53	7	29	70	43	8	12	3	263
bez dálkového a ústředního topení	14	31	40	7	8	7	3	2	8	-	120
nezjištěno	-	-	1	1	-	-	-	-	-	2	4
celkem	42	65	131	19	44	96	57	19	26	5	504
13. Podíl (%) domů podle ústředního topení											
dálkové topení	-	-	-	-	-	-	-	-	-	-	-
z toho na pevná paliva	-	-	-	-	-	-	-	-	-	-	-
bloková kotelna	-	-	-	-	-	-	-	-	-	-	-
z toho na pevná paliva	-	-	-	-	-	-	-	-	-	-	-
kotelna v domě	66,7	52,3	68,7	57,9	81,8	92,7	94,7	89,5	69,2	60,0	75,4
z toho na pevná paliva	28,6	16,9	25,2	21,1	11,4	16,7	15,8	42,1	23,1	-	20,6
na plyn	35,7	35,4	40,5	36,8	65,9	72,9	75,4	42,1	46,2	60,0	52,2
bez dálkového a ústředního topení	33,3	47,7	30,5	36,8	18,2	7,3	5,3	10,5	30,8	-	23,8
nezjištěno	-	-	0,8	5,3	-	-	-	-	-	40,0	0,8
celkem	100,0	100,0	100,0	100,0	100,0	100,0	100,0	100,0	100,0	100,0	100,0
14. Nadzemní podlaží											
1	37	56	78	12	20	28	22	6	14	2	275
2	5	9	52	7	24	67	35	13	12	1	225
3	-	-	1	-	-	1	-	-	-	-	2
4	-	-	-	-	-	-	-	-	-	-	-
5	-	-	-	-	-	-	-	-	-	-	-
6 - 8	-	-	-	-	-	-	-	-	-	-	-
9 - 12	-	-	-	-	-	-	-	-	-	-	-
13 a více	-	-	-	-	-	-	-	-	-	-	-
nezjištěno	-	-	-	-	-	-	-	-	-	2	2
celkem	42	65	131	19	44	96	57	19	26	5	504
15. Podíl (%) domů s nadzemním podlažím											
1	88,1	86,2	59,5	63,2	45,5	29,2	38,6	31,6	53,8	40,0	54,6
2	11,9	13,8	39,7	36,8	54,5	69,8	61,4	68,4	46,2	20,0	44,6
3	-	-	0,8	-	-	1,0	-	-	-	-	0,4
4	-	-	-	-	-	-	-	-	-	-	-
5	-	-	-	-	-	-	-	-	-	-	-
6 - 8	-	-	-	-	-	-	-	-	-	-	-
9 - 12	-	-	-	-	-	-	-	-	-	-	-
13 a více	-	-	-	-	-	-	-	-	-	-	-
nezjištěno	-	-	-	-	-	-	-	-	-	40,0	0,4
celkem	100,0	100,0	100,0	100,0	100,0	100,0	100,0	100,0	100,0	100,0	100,0

1. Rodinné domy

Tab. č. 250 Trvale obydlené domy s byty podle období výstavby nebo rekonstrukce, podle počtu bytů, technického vybavení, počtu nadzemních podlaží, materiálu nosných zdí a podle druhu domu

Stod

Trvale obydlené domy s byty a jejich vybavení	Období výstavby nebo rekonstrukce										Trvale obydlené domy celkem
	do r. 1899	1900 - 1919	1920 - 1945	1946 - 1960	1961 - 1970	1971 - 1980	1981 - 1990	1991 - 1995	1996 a později	nezjištěno	
16. Výtah v domě se 4+ nadz. podlažími	-	-	-	-	-	-	-	-	-	-	-
17. Podíl (%) domů se 4+ nadz. podlažími s výtahem	X	X	X	X	X	X	X	X	X	X	X
18. Materiál nosných zdí											
cihly, tvárnice, cihlové bloky	4	27	79	10	33	84	48	15	15	2	317
kámen	9	2	1	-	-	-	-	-	-	-	12
kámen a cihly	28	34	43	9	9	10	6	4	11	1	155
stěnové panely	-	-	-	-	-	2	-	-	-	-	2
nepálené cihly	-	-	4	-	-	-	-	-	-	-	4
dřevo	-	-	-	-	1	-	2	-	-	-	3
jiné kombinace materiálů a ostatní	1	2	3	-	1	-	1	-	-	-	8
nezjištěno	-	-	1	-	-	-	-	-	-	2	3
celkem	42	65	131	19	44	96	57	19	26	5	504
19. Podíl (%) domů podle materiálu nosných zdí											
cihly, tvárnice, cihlové bloky	9,5	41,5	60,3	52,6	75,0	87,5	84,2	78,9	57,7	40,0	62,9
kámen	21,4	3,1	0,8	-	-	-	-	-	-	-	2,4
kámen a cihly	66,7	52,3	32,8	47,4	20,5	10,4	10,5	21,1	42,3	20,0	30,8
stěnové panely	-	-	-	-	-	2,1	-	-	-	-	0,4
nepálené cihly	-	-	3,1	-	-	-	-	-	-	-	0,8
dřevo	-	-	-	-	2,3	-	3,5	-	-	-	0,6
jiné kombinace materiálů a ostatní	2,4	3,1	2,3	-	2,3	-	1,8	-	-	-	1,6
nezjištěno	-	-	0,8	-	-	-	-	-	-	40,0	0,6
celkem	100,0	100,0	100,0	100,0	100,0	100,0	100,0	100,0	100,0	100,0	100,0

2. Bytové domy

Tab. č. 250 Trvale obydlené domy s byty podle období výstavby nebo rekonstrukce, podle počtu bytů, technického vybavení, počtu nadzemních podlaží, materiálu nosných zdí a podle druhu domu

Stod

Trvale obydlené domy s byty a jejich vybavení	Období výstavby nebo rekonstrukce										Trvale obydlené domy celkem
	do r. 1899	1900 - 1919	1920 - 1945	1946 - 1960	1961 - 1970	1971 - 1980	1981 - 1990	1991 - 1995	1996 a později	nezjištěno	
1. Trvale obydlené domy											
celkem	10	4	8	11	20	21	9	1	7	-	91
v %	11,0	4,4	8,8	12,1	22,0	23,1	9,9	1,1	7,7	-	100,0
v nich počet: bytů trvale obydlených	32	11	25	61	178	182	93	12	60	-	654
bytů neobydlených	4	1	3	1	6	6	1	-	25	-	47
2. V trvale obydlených bytech											
obytná plocha (v tis. m2)	1	0	1	2	7	8	3	0	2	-	25
celková plocha (v tis. m2)	2	1	2	3	11	11	5	1	3	-	38
obyt. míst. 4 m2 a více podl. plochy	57	21	46	129	420	484	216	17	116	-	1506
obyt. míst. 8 m2 a více podl. plochy	52	20	43	129	419	474	211	17	111	-	1476
hospodařící domácnosti	38	12	26	64	188	188	94	13	61	-	684
cenzové domácnosti	38	12	26	64	189	193	94	13	61	-	690
osoby bydlící v bytech	88	34	64	123	418	461	235	36	113	-	1572
3. Podíl (%) v trvale obydlených bytech											
obytné plochy	4,4	1,8	4,1	8,1	28,1	30,4	13,7	1,6	7,7	-	100,0
celkové plochy	4,2	1,7	4,0	9,0	27,9	29,9	13,2	1,8	8,3	-	100,0
obyt. míst. 4 m2 a více podl. plochy	3,8	1,4	3,1	8,6	27,9	32,1	14,3	1,1	7,7	-	100,0
obyt. míst. 8 m2 a více podl. plochy	3,5	1,4	2,9	8,7	28,4	32,1	14,3	1,2	7,5	-	100,0
hospodařících domácností	5,6	1,8	3,8	9,4	27,5	27,5	13,7	1,9	8,9	-	100,0
cenzových domácností	5,5	1,7	3,8	9,3	27,4	28,0	13,6	1,9	8,8	-	100,0
osob bydlících v bytech	5,6	2,2	4,1	7,8	26,6	29,3	14,9	2,3	7,2	-	100,0
4. Domy s počtem všech bytů											
1	-	-	-	-	-	-	-	-	-	-	-
2	2	2	2	-	2	-	-	-	-	-	8
3	3	1	2	-	-	2	-	-	-	-	8
4	4	-	2	2	4	-	-	-	-	-	12
5 - 9	1	1	2	9	6	10	5	-	5	-	39
10 - 19	-	-	-	-	6	9	3	1	-	-	19
20 - 49	-	-	-	-	2	-	1	-	2	-	5
50+	-	-	-	-	-	-	-	-	-	-	-
celkem	10	4	8	11	20	21	9	1	7	-	91
5. Podíl (%) domů s počtem všech bytů											
1	-	-	-	-	-	-	-	-	-	X	-
2	20,0	50,0	25,0	-	10,0	-	-	-	-	X	8,8
3	30,0	25,0	25,0	-	-	9,5	-	-	-	X	8,8
4	40,0	-	25,0	18,2	20,0	-	-	-	-	X	13,2
5 - 9	10,0	25,0	25,0	81,8	30,0	47,6	55,6	-	71,4	X	42,9
10 - 19	-	-	-	-	30,0	42,9	33,3	100,0	-	X	20,9
20 - 49	-	-	-	-	10,0	-	11,1	-	28,6	X	5,5
50+	-	-	-	-	-	-	-	-	-	X	-
celkem	100,0	100,0	100,0	100,0	100,0	100,0	100,0	100,0	100,0	X	100,0

2. Bytové domy

Tab. č. 250 Trvale obydlené domy s byty podle období výstavby
nebo rekonstrukce, podle počtu bytů, technického vybavení, počtu
nadzemních podlaží, materiálu nosných zdí a podle druhu domu

Stod

Trvale obydlené domy s byty a jejich vybavení	Období výstavby nebo rekonstrukce										Trvale obydlené domy celkem
	do r. 1899	1900 - 1919	1920 - 1945	1946 - 1960	1961 - 1970	1971 - 1980	1981 - 1990	1991 - 1995	1996 a později	nezjištěno	
6. Plyn											
z veřejné sítě	3	-	3	11	16	20	7	1	7	-	68
z domovního zásobníku	-	-	-	-	-	-	-	-	-	-	-
bez plynu	7	4	5	-	4	1	2	-	-	-	23
nezjištěno	-	-	-	-	-	-	-	-	-	-	-
celkem	10	4	8	11	20	21	9	1	7	-	91
7. Podíl (%) domů s plynem											
z veřejné sítě	30,0	-	37,5	100,0	80,0	95,2	77,8	100,0	100,0	X	74,7
z domovního zásobníku	-	-	-	-	-	-	-	-	-	X	-
bez plynu	70,0	100,0	62,5	-	20,0	4,8	22,2	-	-	X	25,3
nezjištěno	-	-	-	-	-	-	-	-	-	X	-
celkem	100,0	100,0	100,0	100,0	100,0	100,0	100,0	100,0	100,0	X	100,0
8. Vodovod											
v domě z veřejné sítě	6	-	-	10	14	15	7	-	7	-	59
v domě domácí	3	4	8	1	6	6	2	1	-	-	31
domy s vodovodem celkem	9	4	8	11	20	21	9	1	7	-	90
mimo dům	-	-	-	-	-	-	-	-	-	-	-
bez vodovodu	1	-	-	-	-	-	-	-	-	-	1
nezjištěno	-	-	-	-	-	-	-	-	-	-	-
úhrnem	10	4	8	11	20	21	9	1	7	-	91
z toho: plyn a voda v domě	3	-	3	11	16	20	7	1	7	-	68
9. Podíl (%) domů s vodovodem											
v domě z veřejné sítě	60,0	-	-	90,9	70,0	71,4	77,8	-	100,0	X	64,8
v domě domácí	30,0	100,0	100,0	9,1	30,0	28,6	22,2	100,0	-	X	34,1
domy s vodovodem celkem	90,0	100,0	100,0	100,0	100,0	100,0	100,0	100,0	100,0	X	98,9
mimo dům	-	-	-	-	-	-	-	-	-	X	-
bez vodovodu	10,0	-	-	-	-	-	-	-	-	X	1,1
nezjištěno	-	-	-	-	-	-	-	-	-	X	-
úhrnem	100,0	100,0	100,0	100,0	100,0	100,0	100,0	100,0	100,0	X	100,0
z toho: plyn a voda v domě	30,0	-	37,5	100,0	80,0	95,2	77,8	100,0	100,0	X	74,7
10. Kanalizace											
přípoj na kanalizační síť	6	1	3	10	19	21	7	1	7	-	75
domácí čistička odpadních vod	-	-	1	-	-	-	-	-	-	-	1
žumpa, jímka	3	3	4	1	1	-	2	-	-	-	14
bez kanalizace a jímky	1	-	-	-	-	-	-	-	-	-	1
nezjištěno	-	-	-	-	-	-	-	-	-	-	-
celkem	10	4	8	11	20	21	9	1	7	-	91
11. Podíl (%) domů s kanalizací											
přípoj na kanalizační síť	60,0	25,0	37,5	90,9	95,0	100,0	77,8	100,0	100,0	X	82,4
domácí čistička odpadních vod	-	-	12,5	-	-	-	-	-	-	X	1,1
žumpa, jímka	30,0	75,0	50,0	9,1	5,0	-	22,2	-	-	X	15,4
bez kanalizace a jímky	10,0	-	-	-	-	-	-	-	-	X	1,1
nezjištěno	-	-	-	-	-	-	-	-	-	X	-
celkem	100,0	100,0	100,0	100,0	100,0	100,0	100,0	100,0	100,0	X	100,0

2. Bytové domy

Tab. č. 250 Trvale obydlené domy s byty podle období výstavby nebo rekonstrukce, podle počtu bytů, technického vybavení, počtu nadzemních podlaží, materiálu nosných zdí a podle druhu domu

Stod

Trvale obydlené domy s byty a jejich vybavení	Období výstavby nebo rekonstrukce										Trvale obydlené domy celkem
	do r. 1899	1900 - 1919	1920 - 1945	1946 - 1960	1961 - 1970	1971 - 1980	1981 - 1990	1991 - 1995	1996 a později	nezjištěno	
12. Ústřední topení											
dálkové topení	-	-	-	-	3	5	2	-	-	-	10
z toho na pevná paliva	-	-	-	-	-	5	2	-	-	-	7
bloková kotelna	-	-	-	-	2	-	-	-	-	-	2
z toho na pevná paliva	-	-	-	-	-	-	-	-	-	-	-
kotelna v domě	1	-	3	-	4	9	3	-	3	-	23
z toho na pevná paliva	-	-	1	-	-	1	-	-	-	-	3
na plyn	1	-	2	-	4	8	2	-	3	-	20
bez dálkového a ústředního topení	9	4	5	11	11	7	4	1	4	-	56
nezjištěno	-	-	-	-	-	-	-	-	-	-	-
celkem	10	4	8	11	20	21	9	1	7	-	91
13. Podíl (%) domů podle ústředního topení											
dálkové topení	-	-	-	-	15,0	23,8	22,2	-	-	X	11,0
z toho na pevná paliva	-	-	-	-	-	23,8	22,2	-	-	X	7,7
bloková kotelna	-	-	-	-	10,0	-	-	-	-	X	2,2
z toho na pevná paliva	-	-	-	-	-	-	-	-	-	X	-
kotelna v domě	10,0	-	37,5	-	20,0	42,9	33,3	-	42,9	X	25,3
z toho na pevná paliva	-	-	12,5	-	-	4,8	11,1	-	-	X	3,3
na plyn	10,0	-	25,0	-	20,0	38,1	22,2	-	42,9	X	22,0
bez dálkového a ústředního topení	90,0	100,0	62,5	100,0	55,0	33,3	44,4	100,0	57,1	X	61,5
nezjištěno	-	-	-	-	-	-	-	-	-	X	-
celkem	100,0	100,0	100,0	100,0	100,0	100,0	100,0	100,0	100,0	X	100,0
14. Nadzemní podlaží											
1	-	-	1	-	1	-	1	-	-	-	3
2	10	4	5	2	5	2	2	-	-	-	30
3	-	-	2	9	5	7	-	1	2	-	26
4	-	-	-	-	7	10	5	-	3	-	25
5	-	-	-	-	-	-	1	-	2	-	3
6 - 8	-	-	-	-	2	2	-	-	-	-	4
9 - 12	-	-	-	-	-	-	-	-	-	-	-
13 a více	-	-	-	-	-	-	-	-	-	-	-
nezjištěno	-	-	-	-	-	-	-	-	-	-	-
celkem	10	4	8	11	20	21	9	1	7	-	91
15. Podíl (%) domů s nadzemním podlažím											
1	-	-	12,5	-	5,0	-	11,1	-	-	X	3,3
2	100,0	100,0	62,5	18,2	25,0	9,5	22,2	-	-	X	33,0
3	-	-	25,0	81,8	25,0	33,3	-	100,0	28,6	X	28,6
4	-	-	-	-	35,0	47,6	55,6	-	42,9	X	27,5
5	-	-	-	-	-	-	11,1	-	28,6	X	3,3
6 - 8	-	-	-	-	10,0	9,5	-	-	-	X	4,4
9 - 12	-	-	-	-	-	-	-	-	-	X	-
13 a více	-	-	-	-	-	-	-	-	-	X	-
nezjištěno	-	-	-	-	-	-	-	-	-	X	-
celkem	100,0	100,0	100,0	100,0	100,0	100,0	100,0	100,0	100,0	X	100,0

2. Bytové domy

Tab. č. 250 Trvale obydlené domy s byty podle období výstavby nebo rekonstrukce, podle počtu bytů, technického vybavení, počtu nadzemních podlaží, materiálu nosných zdí a podle druhu domu

Stod

Trvale obydlené domy s byty a jejich vybavení	Období výstavby nebo rekonstrukce										Trvale obydlené domy celkem
	do r. 1899	1900 - 1919	1920 - 1945	1946 - 1960	1961 - 1970	1971 - 1980	1981 - 1990	1991 - 1995	1996 a později	nezjištěno	
16. Výtah v domě se 4+ nadz. podlažími	-	-	-	-	2	2	-	-	-	-	4
17. Podíl (%) domů se 4+ nadz. podlažími s výtahem	X	X	X	X	22,2	16,7	-	X	-	X	12,5
18. Materiál nosných zdí											
cihly, tvárnice, cihlové bloky	7	1	5	11	12	14	4	1	7	-	62
kámen	-	-	-	-	-	-	-	-	-	-	-
kámen a cihly	3	3	3	-	2	-	-	-	-	-	11
sténové panely	-	-	-	-	6	7	5	-	-	-	18
nepálené cihly	-	-	-	-	-	-	-	-	-	-	-
dřevo	-	-	-	-	-	-	-	-	-	-	-
jiné kombinace materiálů a ostatní nezjištěno	-	-	-	-	-	-	-	-	-	-	-
celkem	10	4	8	11	20	21	9	1	7	-	91
19. Podíl (%) domů podle materiálu nosných zdí											
cihly, tvárnice, cihlové bloky	70,0	25,0	62,5	100,0	60,0	66,7	44,4	100,0	100,0	X	68,1
kámen	-	-	-	-	-	-	-	-	-	X	-
kámen a cihly	30,0	75,0	37,5	-	10,0	-	-	-	-	X	12,1
sténové panely	-	-	-	-	30,0	33,3	55,6	-	-	X	19,8
nepálené cihly	-	-	-	-	-	-	-	-	-	X	-
dřevo	-	-	-	-	-	-	-	-	-	X	-
jiné kombinace materiálů a ostatní nezjištěno	-	-	-	-	-	-	-	-	-	X	-
celkem	100,0	100,0	100,0	100,0	100,0	100,0	100,0	100,0	100,0	X	100,0

3. Ostatní budovy

Tab. č. 250 Trvale obydlené domy s byty podle období výstavby nebo rekonstrukce, podle počtu bytů, technického vybavení, počtu nadzemních podlaží, materiálu nosných zdí a podle druhu domu

Stod

Trvale obydlené domy s byty a jejich vybavení	Období výstavby nebo rekonstrukce										Trvale obydlené domy celkem
	do r. 1899	1900 - 1919	1920 - 1945	1946 - 1960	1961 - 1970	1971 - 1980	1981 - 1990	1991 - 1995	1996 a později	nezjištěno	
1. Trvale obydlené domy											
celkem	1	2	3	-	-	-	-	-	1	-	7
v %	14,3	28,6	42,9	-	-	-	-	-	14,3	-	100,0
v nich počet: bytů trvale obydlených	1	3	5	-	-	-	-	-	4	-	13
bytů neobydlených	-	2	1	-	-	-	-	-	-	-	3
2. V trvale obydlených bytech											
obytná plocha (v tis. m2)	0	0	0	-	-	-	-	-	0	-	1
celková plocha (v tis. m2)	0	0	0	-	-	-	-	-	0	-	1
obytné míst. 4 m2 a více podl. plochy	2	8	9	-	-	-	-	-	8	-	27
obytné míst. 8 m2 a více podl. plochy	2	7	9	-	-	-	-	-	8	-	26
hospodařící domácnosti	1	3	7	-	-	-	-	-	4	-	15
cenzové domácnosti	1	3	7	-	-	-	-	-	4	-	15
osoby bydlící v bytech	3	8	15	-	-	-	-	-	9	-	35
3. Podíl (%) v trvale obydlených bytech											
obytné plochy	7,3	30,9	31,7	-	-	-	-	-	30,2	-	100,0
celkové plochy	7,9	29,1	31,7	-	-	-	-	-	31,3	-	100,0
obytné míst. 4 m2 a více podl. plochy	7,4	29,6	33,3	-	-	-	-	-	29,6	-	100,0
obytné míst. 8 m2 a více podl. plochy	7,7	26,9	34,6	-	-	-	-	-	30,8	-	100,0
hospodařících domácností	6,7	20,0	46,7	-	-	-	-	-	26,7	-	100,0
cenzových domácností	6,7	20,0	46,7	-	-	-	-	-	26,7	-	100,0
osob bydlících v bytech	8,6	22,9	42,9	-	-	-	-	-	25,7	-	100,0
4. Domy s počtem všech bytů											
1	1	1	2	-	-	-	-	-	-	-	4
2	-	-	-	-	-	-	-	-	-	-	-
3	-	-	-	-	-	-	-	-	-	-	-
4	-	1	1	-	-	-	-	-	1	-	3
5 - 9	-	-	-	-	-	-	-	-	-	-	-
10 - 19	-	-	-	-	-	-	-	-	-	-	-
20 - 49	-	-	-	-	-	-	-	-	-	-	-
50+	-	-	-	-	-	-	-	-	-	-	-
celkem	1	2	3	-	-	-	-	-	1	-	7
5. Podíl (%) domů s počtem všech bytů											
1	100,0	50,0	66,7	X	X	X	X	X	-	X	57,1
2	-	-	-	X	X	X	X	X	-	X	-
3	-	-	-	X	X	X	X	X	-	X	-
4	-	50,0	33,3	X	X	X	X	X	100,0	X	42,9
5 - 9	-	-	-	X	X	X	X	X	-	X	-
10 - 19	-	-	-	X	X	X	X	X	-	X	-
20 - 49	-	-	-	X	X	X	X	X	-	X	-
50+	-	-	-	X	X	X	X	X	-	X	-
celkem	100,0	100,0	100,0	X	X	X	X	X	100,0	X	100,0

3. Ostatní budovy

Tab. č. 250 Trvale obydlené domy s byty podle období výstavby nebo rekonstrukce, podle počtu bytů, technického vybavení, počtu nadzemních podlaží, materiálu nosných zdí a podle druhu domu

Stod

Trvale obydlené domy s byty a jejich vybavení	Období výstavby nebo rekonstrukce										Trvale obydlené domy celkem
	do r. 1899	1900 - 1919	1920 - 1945	1946 - 1960	1961 - 1970	1971 - 1980	1981 - 1990	1991 - 1995	1996 a později	nezjištěno	
6. Plyn											
z veřejné sítě	1	2	-	-	-	-	-	-	1	-	4
z domovního zásobníku	-	-	1	-	-	-	-	-	-	-	1
bez plynu	-	-	2	-	-	-	-	-	-	-	2
nezjištěno	-	-	-	-	-	-	-	-	-	-	-
celkem	1	2	3	-	-	-	-	-	1	-	7
7. Podíl (%) domů s plynem											
z veřejné sítě	100,0	100,0	-	X	X	X	X	X	100,0	X	57,1
z domovního zásobníku	-	-	33,3	X	X	X	X	X	-	X	14,3
bez plynu	-	-	66,7	X	X	X	X	X	-	X	28,6
nezjištěno	-	-	-	X	X	X	X	X	-	X	-
celkem	100,0	100,0	100,0	X	X	X	X	X	100,0	X	100,0
8. Vodovod											
v domě z veřejné sítě	1	-	-	-	-	-	-	-	-	-	1
v domě domácí	-	2	3	-	-	-	-	-	1	-	6
domy s vodovodem celkem	1	2	3	-	-	-	-	-	1	-	7
mimo dům	-	-	-	-	-	-	-	-	-	-	-
bez vodovodu	-	-	-	-	-	-	-	-	-	-	-
nezjištěno	-	-	-	-	-	-	-	-	-	-	-
úhrnem	1	2	3	-	-	-	-	-	1	-	7
z toho: plyn a voda v domě	1	2	1	-	-	-	-	-	1	-	5
9. Podíl (%) domů s vodovodem											
v domě z veřejné sítě	100,0	-	-	X	X	X	X	X	-	X	14,3
v domě domácí	-	100,0	100,0	X	X	X	X	X	100,0	X	85,7
domy s vodovodem celkem	100,0	100,0	100,0	X	X	X	X	X	100,0	X	100,0
mimo dům	-	-	-	X	X	X	X	X	-	X	-
bez vodovodu	-	-	-	X	X	X	X	X	-	X	-
nezjištěno	-	-	-	X	X	X	X	X	-	X	-
úhrnem	100,0	100,0	100,0	X	X	X	X	X	100,0	X	100,0
z toho: plyn a voda v domě	100,0	100,0	33,3	X	X	X	X	X	100,0	X	71,4
10. Kanalizace											
přípoj na kanalizační síť	1	-	3	-	-	-	-	-	-	-	4
domácí čistička odpadních vod	-	-	-	-	-	-	-	-	-	-	-
žumpa, jímka	-	2	-	-	-	-	-	-	1	-	3
bez kanalizace a jímky	-	-	-	-	-	-	-	-	-	-	-
nezjištěno	-	-	-	-	-	-	-	-	-	-	-
celkem	1	2	3	-	-	-	-	-	1	-	7
11. Podíl (%) domů s kanalizací											
přípoj na kanalizační síť	100,0	-	100,0	X	X	X	X	X	-	X	57,1
domácí čistička odpadních vod	-	-	-	X	X	X	X	X	-	X	-
žumpa, jímka	-	100,0	-	X	X	X	X	X	100,0	X	42,9
bez kanalizace a jímky	-	-	-	X	X	X	X	X	-	X	-
nezjištěno	-	-	-	X	X	X	X	X	-	X	-
celkem	100,0	100,0	100,0	X	X	X	X	X	100,0	X	100,0

3. Ostatní budovy

Tab. č. 250 Trvale obydlené domy s byty podle období výstavby nebo rekonstrukce, podle počtu bytů, technického vybavení, počtu nadzemních podlaží, materiálu nosných zdí a podle druhu domu

Stod

Trvale obydlené domy s byty a jejich vybavení	Období výstavby nebo rekonstrukce										Trvale obydlené domy celkem
	do r. 1899	1900 - 1919	1920 - 1945	1946 - 1960	1961 - 1970	1971 - 1980	1981 - 1990	1991 - 1995	1996 a později	nezjištěno	
12. Ústřední topení											
dálkové topení	-	-	-	-	-	-	-	-	-	-	-
z toho na pevná paliva	-	-	-	-	-	-	-	-	-	-	-
bloková kotelna	-	-	-	-	-	-	-	-	-	-	-
z toho na pevná paliva	-	-	-	-	-	-	-	-	-	-	-
kotelna v domě	-	1	3	-	-	-	-	-	-	-	4
z toho na pevná paliva	-	-	1	-	-	-	-	-	-	-	1
na plyn	-	1	-	-	-	-	-	-	-	-	1
bez dálkového a ústředního topení	1	1	-	-	-	-	-	-	1	-	3
nezjištěno	-	-	-	-	-	-	-	-	-	-	-
celkem	1	2	3	-	-	-	-	-	1	-	7
13. Podíl (%) domů podle ústředního topení											
dálkové topení	-	-	-	X	X	X	X	X	-	X	-
z toho na pevná paliva	-	-	-	X	X	X	X	X	-	X	-
bloková kotelna	-	-	-	X	X	X	X	X	-	X	-
z toho na pevná paliva	-	-	-	X	X	X	X	X	-	X	-
kotelna v domě	-	50,0	100,0	X	X	X	X	X	-	X	57,1
z toho na pevná paliva	-	-	33,3	X	X	X	X	X	-	X	14,3
na plyn	-	50,0	-	X	X	X	X	X	-	X	14,3
bez dálkového a ústředního topení	100,0	50,0	-	X	X	X	X	X	100,0	X	42,9
nezjištěno	-	-	-	X	X	X	X	X	-	X	-
celkem	100,0	100,0	100,0	X	X	X	X	X	100,0	X	100,0
14. Nadzemní podlaží											
1	-	-	-	-	-	-	-	-	-	-	-
2	1	2	2	-	-	-	-	-	1	-	6
3	-	-	1	-	-	-	-	-	-	-	1
4	-	-	-	-	-	-	-	-	-	-	-
5	-	-	-	-	-	-	-	-	-	-	-
6 - 8	-	-	-	-	-	-	-	-	-	-	-
9 - 12	-	-	-	-	-	-	-	-	-	-	-
13 a více	-	-	-	-	-	-	-	-	-	-	-
nezjištěno	-	-	-	-	-	-	-	-	-	-	-
celkem	1	2	3	-	-	-	-	-	1	-	7
15. Podíl (%) domů s nadzemním podlažím											
1	-	-	-	X	X	X	X	X	-	X	-
2	100,0	100,0	66,7	X	X	X	X	X	100,0	X	85,7
3	-	-	33,3	X	X	X	X	X	-	X	14,3
4	-	-	-	X	X	X	X	X	-	X	-
5	-	-	-	X	X	X	X	X	-	X	-
6 - 8	-	-	-	X	X	X	X	X	-	X	-
9 - 12	-	-	-	X	X	X	X	X	-	X	-
13 a více	-	-	-	X	X	X	X	X	-	X	-
nezjištěno	-	-	-	X	X	X	X	X	-	X	-
celkem	100,0	100,0	100,0	X	X	X	X	X	100,0	X	100,0

3. Ostatní budovy

Tab. č. 250 Trvale obydlené domy s byty podle období výstavby nebo rekonstrukce, podle počtu bytů, technického vybavení, počtu nadzemních podlaží, materiálu nosných zdí a podle druhu domu

Stod

Trvale obydlené domy s byty a jejich vybavení	Období výstavby nebo rekonstrukce										Trvale obydlené domy celkem	
	do r. 1899	1900 - 1919	1920 - 1945	1946 - 1960	1961 - 1970	1971 - 1980	1981 - 1990	1991 - 1995	1996 a později	nezjištěno		
16. Výtah v domě se 4+ nadz. podlažími	-	-	-	-	-	-	-	-	-	-	-	-
17. Podíl (%) domů se 4+ nadz. podlažími s výtahem	X	X	X	X	X	X	X	X	X	X	X	X
18. Materiál nosných zdí												
cihly, tvárnice, cihlové bloky	1	1	2	-	-	-	-	-	-	-	-	4
kámen	-	-	-	-	-	-	-	-	-	-	-	-
kámen a cihly	-	1	1	-	-	-	-	-	1	-	-	3
stěnové panely	-	-	-	-	-	-	-	-	-	-	-	-
nepálené cihly	-	-	-	-	-	-	-	-	-	-	-	-
dřevo	-	-	-	-	-	-	-	-	-	-	-	-
jiné kombinace materiálů a ostatní	-	-	-	-	-	-	-	-	-	-	-	-
nezjištěno	-	-	-	-	-	-	-	-	-	-	-	-
celkem	1	2	3	-	-	-	-	-	1	-	-	7
19. Podíl (%) domů podle materiálu nosných zdí												
cihly, tvárnice, cihlové bloky	100,0	50,0	66,7	X	X	X	X	X	-	X	X	57,1
kámen	-	-	-	X	X	X	X	X	-	X	X	-
kámen a cihly	-	50,0	33,3	X	X	X	X	X	100,0	X	X	42,9
stěnové panely	-	-	-	X	X	X	X	X	-	X	X	-
nepálené cihly	-	-	-	X	X	X	X	X	-	X	X	-
dřevo	-	-	-	X	X	X	X	X	-	X	X	-
jiné kombinace materiálů a ostatní	-	-	-	X	X	X	X	X	-	X	X	-
nezjištěno	-	-	-	X	X	X	X	X	-	X	X	-
celkem	100,0	100,0	100,0	X	X	X	X	X	100,0	X	X	100,0

4. Domovní fond úhrnem

Tab. č. 250 Trvale obydlené domy s byty podle období výstavby nebo rekonstrukce, podle počtu bytů, technického vybavení, počtu nadzemních podlaží, materiálu nosných zdí a podle druhu domu

Stod

Trvale obydlené domy s byty a jejich vybavení	Období výstavby nebo rekonstrukce										Trvale obydlené domy celkem
	do r. 1899	1900 - 1919	1920 - 1945	1946 - 1960	1961 - 1970	1971 - 1980	1981 - 1990	1991 - 1995	1996 a později	nezjištěno	
1. Trvale obydlené domy											
celkem	53	71	142	30	64	117	66	20	34	5	602
v %	8,8	11,8	23,6	5,0	10,6	19,4	11,0	3,3	5,6	0,8	100,0
v nich počet: bytů trvale obydlených	79	87	179	83	234	313	155	32	91	6	1259
bytů neobydlených	6	3	7	3	6	9	2	1	26	-	63
2. V trvale obydlených bytech											
obytná plocha (v tis. m2)	3	5	10	3	10	15	7	2	4	0	60
celková plocha (v tis. m2)	5	8	14	5	15	23	11	3	6	0	91
obyt. míst. 4 m2 a více podl. plochy	182	273	496	193	603	904	440	81	224	7	3403
obyt. míst. 8 m2 a více podl. plochy	173	254	465	188	594	882	422	79	213	7	3277
hospodařící domácnosti	94	103	212	90	248	335	158	34	99	6	1379
cenzové domácnosti	94	107	213	91	251	343	160	34	100	6	1399
osoby bydlící v bytech	212	256	462	188	557	821	435	96	200	16	3243
3. Podíl (%) v trvale obydlených bytech											
obytné plochy	5,8	8,6	15,9	5,5	17,1	25,4	12,0	2,8	6,6	0,2	100,0
celkové plochy	5,9	8,4	15,6	5,9	17,0	25,3	11,9	3,0	6,8	0,2	100,0
obyt. míst. 4 m2 a více podl. plochy	5,3	8,0	14,6	5,7	17,7	26,6	12,9	2,4	6,6	0,2	100,0
obyt. míst. 8 m2 a více podl. plochy	5,3	7,8	14,2	5,7	18,1	26,9	12,9	2,4	6,5	0,2	100,0
hospodařících domácností	6,8	7,5	15,4	6,5	18,0	24,3	11,5	2,5	7,2	0,4	100,0
cenzových domácností	6,7	7,6	15,2	6,5	17,9	24,5	11,4	2,4	7,1	0,4	100,0
osob bydlících v bytech	6,5	7,9	14,2	5,8	17,2	25,3	13,4	3,0	6,2	0,5	100,0
4. Domy s počtem všech bytů											
1	37	59	114	15	33	59	51	17	24	4	413
2	8	8	19	3	12	36	6	2	2	1	97
3	3	2	4	1	1	3	-	-	-	-	14
4	4	1	3	2	4	-	-	-	1	-	15
5 - 9	1	1	2	9	6	10	5	-	5	-	39
10 - 19	-	-	-	-	6	9	3	1	-	-	19
20 - 49	-	-	-	-	2	-	1	-	2	-	5
50+	-	-	-	-	-	-	-	-	-	-	-
celkem	53	71	142	30	64	117	66	20	34	5	602
5. Podíl (%) domů s počtem všech bytů											
1	69,8	83,1	80,3	50,0	51,6	50,4	77,3	85,0	70,6	80,0	68,6
2	15,1	11,3	13,4	10,0	18,8	30,8	9,1	10,0	5,9	20,0	16,1
3	5,7	2,8	2,8	3,3	1,6	2,6	-	-	-	-	2,3
4	7,5	1,4	2,1	6,7	6,3	-	-	-	2,9	-	2,5
5 - 9	1,9	1,4	1,4	30,0	9,4	8,5	7,6	-	14,7	-	6,5
10 - 19	-	-	-	-	9,4	7,7	4,5	5,0	-	-	3,2
20 - 49	-	-	-	-	3,1	-	1,5	-	5,9	-	0,8
50+	-	-	-	-	-	-	-	-	-	-	-
celkem	100,0	100,0	100,0	100,0	100,0	100,0	100,0	100,0	100,0	100,0	100,0

4. Domovní fond úhrnem

Tab. č. 250 Trvale obydlené domy s byty podle období výstavby nebo rekonstrukce, podle počtu bytů, technického vybavení, počtu nadzemních podlaží, materiálu nosných zdí a podle druhu domu

Stod

Trvale obydlené domy s byty a jejich vybavení	Období výstavby nebo rekonstrukce										Trvale obydlené domy celkem	
	do r. 1899	1900 - 1919	1920 - 1945	1946 - 1960	1961 - 1970	1971 - 1980	1981 - 1990	1991 - 1995	1996 a později	nezjištěno		
6. Plyn												
z veřejné sítě	25	44	80	21	49	96	52	13	24	3	407	
z domovního zásobníku	2	-	8	-	2	1	2	1	-	-	16	
bez plynu	26	27	53	9	13	20	12	6	10	-	176	
nezjištěno	-	-	1	-	-	-	-	-	-	2	3	
celkem	53	71	142	30	64	117	66	20	34	5	602	
7. Podíl (%) domů s plynem												
z veřejné sítě	47,2	62,0	56,3	70,0	76,6	82,1	78,8	65,0	70,6	60,0	67,6	
z domovního zásobníku	3,8	-	5,6	-	3,1	0,9	3,0	5,0	-	-	2,7	
bez plynu	49,1	38,0	37,3	30,0	20,3	17,1	18,2	30,0	29,4	-	29,2	
nezjištěno	-	-	0,7	-	-	-	-	-	-	40,0	0,5	
celkem	100,0	100,0	100,0	100,0	100,0	100,0	100,0	100,0	100,0	100,0	100,0	
8. Vodovod												
v domě z veřejné sítě	8	1	9	14	18	29	10	2	10	-	101	
v domě domácí	38	65	123	15	46	88	56	18	24	3	476	
domy s vodovodem celkem	46	66	132	29	64	117	66	20	34	3	577	
mimo dům	-	-	1	-	-	-	-	-	-	-	1	
bez vodovodu	7	5	9	1	-	-	-	-	-	-	22	
nezjištěno	-	-	-	-	-	-	-	-	-	2	2	
úhrnem	53	71	142	30	64	117	66	20	34	5	602	
z toho: plyn a voda v domě	25	44	86	21	51	97	54	14	24	3	419	
9. Podíl (%) domů s vodovodem												
v domě z veřejné sítě	15,1	1,4	6,3	46,7	28,1	24,8	15,2	10,0	29,4	-	16,8	
v domě domácí	71,7	91,5	86,6	50,0	71,9	75,2	84,8	90,0	70,6	60,0	79,1	
domy s vodovodem celkem	86,8	93,0	93,0	96,7	100,0	100,0	100,0	100,0	100,0	60,0	95,8	
mimo dům	-	-	0,7	-	-	-	-	-	-	-	0,2	
bez vodovodu	13,2	7,0	6,3	3,3	-	-	-	-	-	-	3,7	
nezjištěno	-	-	-	-	-	-	-	-	-	40,0	0,3	
úhrnem	100,0	100,0	100,0	100,0	100,0	100,0	100,0	100,0	100,0	100,0	100,0	
z toho: plyn a voda v domě	47,2	62,0	60,6	70,0	79,7	82,9	81,8	70,0	70,6	60,0	69,6	
10. Kanalizace												
přípoj na kanalizační síť	26	26	76	16	40	67	31	6	21	-	309	
domácí čistička odpadních vod	-	1	1	-	-	1	-	1	-	-	4	
žumpa, jímka	23	42	58	13	24	49	35	12	13	3	272	
bez kanalizace a jímky	4	2	7	1	-	-	-	-	-	-	14	
nezjištěno	-	-	-	-	-	-	-	1	-	2	3	
celkem	53	71	142	30	64	117	66	20	34	5	602	
11. Podíl (%) domů s kanalizací												
přípoj na kanalizační síť	49,1	36,6	53,5	53,3	62,5	57,3	47,0	30,0	61,8	-	51,3	
domácí čistička odpadních vod	-	1,4	0,7	-	-	0,9	-	5,0	-	-	0,7	
žumpa, jímka	43,4	59,2	40,8	43,3	37,5	41,9	53,0	60,0	38,2	60,0	45,2	
bez kanalizace a jímky	7,5	2,8	4,9	3,3	-	-	-	-	-	-	2,3	
nezjištěno	-	-	-	-	-	-	-	5,0	-	40,0	0,5	
celkem	100,0	100,0	100,0	100,0	100,0	100,0	100,0	100,0	100,0	100,0	100,0	

4. Domovní fond úhrnem

Tab. č. 250 Trvale obydlené domy s byty podle období výstavby nebo rekonstrukce, podle počtu bytů, technického vybavení, počtu nadzemních podlaží, materiálu nosných zdí a podle druhu domu

Stod

Trvale obydlené domy s byty a jejich vybavení	Období výstavby nebo rekonstrukce										Trvale obydlené domy celkem
	do r. 1899	1900 - 1919	1920 - 1945	1946 - 1960	1961 - 1970	1971 - 1980	1981 - 1990	1991 - 1995	1996 a později	nezjištěno	
12. Ústřední topení											
dálkové topení	-	-	-	-	3	5	2	-	-	-	10
z toho na pevná paliva	-	-	-	-	-	5	2	-	-	-	7
bloková kotelna	-	-	-	-	2	-	-	-	-	-	2
z toho na pevná paliva	-	-	-	-	-	-	-	-	-	-	-
kotelna v domě	29	35	96	11	40	98	57	17	21	3	407
z toho na pevná paliva	12	11	35	4	5	17	10	8	6	-	108
na plyn	16	24	55	7	33	78	45	8	15	3	284
bez dálkového a ústředního topení	24	36	45	18	19	14	7	3	13	-	179
nezjištěno	-	-	1	1	-	-	-	-	-	2	4
celkem	53	71	142	30	64	117	66	20	34	5	602
13. Podíl (%) domů podle ústředního topení											
dálkové topení	-	-	-	-	4,7	4,3	3,0	-	-	-	1,7
z toho na pevná paliva	-	-	-	-	-	4,3	3,0	-	-	-	1,2
bloková kotelna	-	-	-	-	3,1	-	-	-	-	-	0,3
z toho na pevná paliva	-	-	-	-	-	-	-	-	-	-	-
kotelna v domě	54,7	49,3	67,6	36,7	62,5	83,8	86,4	85,0	61,8	60,0	67,6
z toho na pevná paliva	22,6	15,5	24,6	13,3	7,8	14,5	15,2	40,0	17,6	-	17,9
na plyn	30,2	33,8	38,7	23,3	51,6	66,7	68,2	40,0	44,1	60,0	47,2
bez dálkového a ústředního topení	45,3	50,7	31,7	60,0	29,7	12,0	10,6	15,0	38,2	-	29,7
nezjištěno	-	-	0,7	3,3	-	-	-	-	-	40,0	0,7
celkem	100,0	100,0	100,0	100,0	100,0	100,0	100,0	100,0	100,0	100,0	100,0
14. Nadzemní podlaží											
1	37	56	79	12	21	28	23	6	14	2	278
2	16	15	59	9	29	69	37	13	13	1	261
3	-	-	4	9	5	8	-	1	2	-	29
4	-	-	-	-	7	10	5	-	3	-	25
5	-	-	-	-	-	-	1	-	2	-	3
6 - 8	-	-	-	-	2	2	-	-	-	-	4
9 - 12	-	-	-	-	-	-	-	-	-	-	-
13 a více	-	-	-	-	-	-	-	-	-	-	-
nezjištěno	-	-	-	-	-	-	-	-	-	2	2
celkem	53	71	142	30	64	117	66	20	34	5	602
15. Podíl (%) domů s nadzemním podlažím											
1	69,8	78,9	55,6	40,0	32,8	23,9	34,8	30,0	41,2	40,0	46,2
2	30,2	21,1	41,5	30,0	45,3	59,0	56,1	65,0	38,2	20,0	43,4
3	-	-	2,8	30,0	7,8	6,8	-	5,0	5,9	-	4,8
4	-	-	-	-	10,9	8,5	7,6	-	8,8	-	4,2
5	-	-	-	-	-	-	1,5	-	5,9	-	0,5
6 - 8	-	-	-	-	3,1	1,7	-	-	-	-	0,7
9 - 12	-	-	-	-	-	-	-	-	-	-	-
13 a více	-	-	-	-	-	-	-	-	-	-	-
nezjištěno	-	-	-	-	-	-	-	-	-	40,0	0,3
celkem	100,0	100,0	100,0	100,0	100,0	100,0	100,0	100,0	100,0	100,0	100,0

4. Domovní fond úhrnem

Tab. č. 250 Trvale obydlené domy s byty podle období výstavby nebo rekonstrukce, podle počtu bytů, technického vybavení, počtu nadzemních podlaží, materiálu nosných zdí a podle druhu domu

Stod

Trvale obydlené domy s byty a jejich vybavení	Období výstavby nebo rekonstrukce										Trvale obydlené domy celkem
	do r. 1899	1900 - 1919	1920 - 1945	1946 - 1960	1961 - 1970	1971 - 1980	1981 - 1990	1991 - 1995	1996 a později	nezjištěno	
16. Výtah v domě se 4+ nadz. podlažími	-	-	-	-	2	2	-	-	-	-	4
17. Podíl (%) domů se 4+ nadz. podlažími s výtahem	X	X	X	X	22,2	16,7	-	X	-	X	12,5
18. Materiál nosných zdí											
cihly, tvárnice, cihlové bloky	12	29	86	21	45	98	52	16	22	2	383
kámen	9	2	1	-	-	-	-	-	-	-	12
kámen a cihly	31	38	47	9	11	10	6	4	12	1	169
stěnové panely	-	-	-	-	6	9	5	-	-	-	20
nepálené cihly	-	-	4	-	-	-	-	-	-	-	4
dřevo	-	-	-	-	1	-	2	-	-	-	3
jiné kombinace materiálů a ostatní	1	2	3	-	1	-	1	-	-	-	8
nezjištěno	-	-	1	-	-	-	-	-	-	2	3
celkem	53	71	142	30	64	117	66	20	34	5	602
19. Podíl (%) domů podle materiálu nosných zdí											
cihly, tvárnice, cihlové bloky	22,6	40,8	60,6	70,0	70,3	83,8	78,8	80,0	64,7	40,0	63,6
kámen	17,0	2,8	0,7	-	-	-	-	-	-	-	2,0
kámen a cihly	58,5	53,5	33,1	30,0	17,2	8,5	9,1	20,0	35,3	20,0	28,1
stěnové panely	-	-	-	-	9,4	7,7	7,6	-	-	-	3,3
nepálené cihly	-	-	2,8	-	-	-	-	-	-	-	0,7
dřevo	-	-	-	-	1,6	-	3,0	-	-	-	0,5
jiné kombinace materiálů a ostatní	1,9	2,8	2,1	-	1,6	-	1,5	-	-	-	1,3
nezjištěno	-	-	0,7	-	-	-	-	-	-	40,0	0,5
celkem	100,0	100,0	100,0	100,0	100,0	100,0	100,0	100,0	100,0	100,0	100,0

1. Rodinné domy

Tab. č. 251 Trvale obydlené domy s byty podle vlastníka domu,
podle období výstavby nebo rekonstrukce, počtu bytů a podle druhu
domu

Stod

Období výstavby nebo rekonstrukce a počet bytů v domě	Vlastník domu								Celkový počet		
	soukromá fyzická osoba	obec, stát	bytové družstvo	zahraniční vlastník	práv. os. za účelem privatiz.	jiná právnícká osoba	kombinace vlastníků	nezjištěno	trvale obydlených domů	všech bytů	osob bydlících v bytech
Do roku 1899											
s počtem bytů: 1	34	1	-	-	-	-	1	-	36	36	100
2	5	-	-	-	-	-	1	-	6	12	21
3	-	-	-	-	-	-	-	-	-	-	-
4	-	-	-	-	-	-	-	-	-	-	-
5 - 9	-	-	-	-	-	-	-	-	-	-	-
10 - 19	-	-	-	-	-	-	-	-	-	-	-
20 - 49	-	-	-	-	-	-	-	-	-	-	-
50+	-	-	-	-	-	-	-	-	-	-	-
celkem	39	1	-	-	-	-	2	-	42	48	121
%	92,9	2,4	-	-	-	-	4,8	-	100,0	x	x
1900 - 1945											
s počtem bytů: 1	161	3	-	-	-	4	2	-	170	170	458
2	18	2	-	-	-	1	2	-	23	46	113
3	1	2	-	-	-	-	-	-	3	9	26
4	-	-	-	-	-	-	-	-	-	-	-
5 - 9	-	-	-	-	-	-	-	-	-	-	-
10 - 19	-	-	-	-	-	-	-	-	-	-	-
20 - 49	-	-	-	-	-	-	-	-	-	-	-
50+	-	-	-	-	-	-	-	-	-	-	-
celkem	180	7	-	-	-	5	4	-	196	225	597
%	91,8	3,6	-	-	-	2,6	2,0	-	100,0	x	x
1946 - 1960											
s počtem bytů: 1	10	2	-	-	-	1	2	-	15	15	48
2	2	-	-	-	-	1	-	-	3	6	12
3	-	1	-	-	-	-	-	-	1	3	5
4	-	-	-	-	-	-	-	-	-	-	-
5 - 9	-	-	-	-	-	-	-	-	-	-	-
10 - 19	-	-	-	-	-	-	-	-	-	-	-
20 - 49	-	-	-	-	-	-	-	-	-	-	-
50+	-	-	-	-	-	-	-	-	-	-	-
celkem	12	3	-	-	-	2	2	-	19	24	65
%	63,2	15,8	-	-	-	10,5	10,5	-	100,0	x	x
1961 - 1970											
s počtem bytů: 1	33	-	-	-	-	-	-	-	33	33	80
2	9	-	-	-	-	-	1	-	10	20	51
3	1	-	-	-	-	-	-	-	1	3	8
4	-	-	-	-	-	-	-	-	-	-	-
5 - 9	-	-	-	-	-	-	-	-	-	-	-
10 - 19	-	-	-	-	-	-	-	-	-	-	-
20 - 49	-	-	-	-	-	-	-	-	-	-	-
50+	-	-	-	-	-	-	-	-	-	-	-
celkem	43	-	-	-	-	-	1	-	44	56	139
%	97,7	-	-	-	-	-	2,3	-	100,0	x	x

1. Rodinné domy

Tab. č. 251 Trvale obydlené domy s byty podle vlastníka domu,
podle období výstavby nebo rekonstrukce, počtu bytů a podle druhu
domu

Stod

Období výstavby nebo rekonstrukce a počet bytů v domě	Vlastník domu							Celkový počet			
	soukromá fyzická osoba	obec, stát	bytové družstvo	zahraniční vlastník	práv. os. za účelem privatiz.	jiná právnícká osoba	kombinace vlastníků	nezjištěno	trvale obydlených domů	všech bytů	osob bydlících v bytech
1971 - 1980											
s počtem bytů: 1	50	6	-	-	-	3	-	-	59	59	191
2	33	-	-	-	-	1	2	-	36	72	159
3	1	-	-	-	-	-	-	-	1	3	10
4	-	-	-	-	-	-	-	-	-	-	-
5 - 9	-	-	-	-	-	-	-	-	-	-	-
10 - 19	-	-	-	-	-	-	-	-	-	-	-
20 - 49	-	-	-	-	-	-	-	-	-	-	-
50+	-	-	-	-	-	-	-	-	-	-	-
celkem	84	6	-	-	-	4	2	-	96	134	360
%	87,5	6,3	-	-	-	4,2	2,1	-	100,0	x	x
1981 - 1990											
s počtem bytů: 1	48	2	-	-	-	-	-	1	51	51	168
2	6	-	-	-	-	-	-	-	6	12	32
3	-	-	-	-	-	-	-	-	-	-	-
4	-	-	-	-	-	-	-	-	-	-	-
5 - 9	-	-	-	-	-	-	-	-	-	-	-
10 - 19	-	-	-	-	-	-	-	-	-	-	-
20 - 49	-	-	-	-	-	-	-	-	-	-	-
50+	-	-	-	-	-	-	-	-	-	-	-
celkem	54	2	-	-	-	-	-	1	57	63	200
%	94,7	3,5	-	-	-	-	-	1,8	100,0	x	x
1991 - 1995											
s počtem bytů: 1	17	-	-	-	-	-	-	-	17	17	54
2	2	-	-	-	-	-	-	-	2	4	6
3	-	-	-	-	-	-	-	-	-	-	-
4	-	-	-	-	-	-	-	-	-	-	-
5 - 9	-	-	-	-	-	-	-	-	-	-	-
10 - 19	-	-	-	-	-	-	-	-	-	-	-
20 - 49	-	-	-	-	-	-	-	-	-	-	-
50+	-	-	-	-	-	-	-	-	-	-	-
celkem	19	-	-	-	-	-	-	-	19	21	60
%	100,0	-	-	-	-	-	-	-	100,0	x	x
1996 a později											
s počtem bytů: 1	23	-	-	-	-	1	-	-	24	24	70
2	2	-	-	-	-	-	-	-	2	4	8
3	-	-	-	-	-	-	-	-	-	-	-
4	-	-	-	-	-	-	-	-	-	-	-
5 - 9	-	-	-	-	-	-	-	-	-	-	-
10 - 19	-	-	-	-	-	-	-	-	-	-	-
20 - 49	-	-	-	-	-	-	-	-	-	-	-
50+	-	-	-	-	-	-	-	-	-	-	-
celkem	25	-	-	-	-	1	-	-	26	28	78
%	96,2	-	-	-	-	3,8	-	-	100,0	x	x

1. Rodinné domy

Tab. č. 251 Trvale obydlené domy s byty podle vlastníka domu,
podle období výstavby nebo rekonstrukce, počtu bytů a podle druhu
domu

Stod

Období výstavby nebo rekonstrukce a počet bytů v domě	Vlastník domu								Celkový počet		
	soukromá fyzická osoba	obec, stát	bytové družstvo	zahraniční vlastník	práv. os. za účelem privatiz.	jiná právnícká osoba	kombinace vlastníků	nezjištěno	trvale obydlených domů	všech bytů	osob bydlících v bytech
Nezjištěno											
s počtem bytů: 1	2	-	-	-	-	-	-	2	4	4	10
2	1	-	-	-	-	-	-	-	1	2	6
3	-	-	-	-	-	-	-	-	-	-	-
4	-	-	-	-	-	-	-	-	-	-	-
5 - 9	-	-	-	-	-	-	-	-	-	-	-
10 - 19	-	-	-	-	-	-	-	-	-	-	-
20 - 49	-	-	-	-	-	-	-	-	-	-	-
50+	-	-	-	-	-	-	-	-	-	-	-
celkem	3	-	-	-	-	-	-	2	5	6	16
%	60,0	-	-	-	-	-	-	40,0	100,0	x	x
Úhrn domů											
s počtem bytů: 1	378	14	-	-	-	9	5	3	409	409	1179
2	78	2	-	-	-	3	6	-	89	178	408
3	3	3	-	-	-	-	-	-	6	18	49
4	-	-	-	-	-	-	-	-	-	-	-
5 - 9	-	-	-	-	-	-	-	-	-	-	-
10 - 19	-	-	-	-	-	-	-	-	-	-	-
20 - 49	-	-	-	-	-	-	-	-	-	-	-
50+	-	-	-	-	-	-	-	-	-	-	-
celkem	459	19	-	-	-	12	11	3	504	605	1636
%	91,1	3,8	-	-	-	2,4	2,2	0,6	100,0	x	x
Podíl (%)											
domů přísl. vlastníka podle počtu bytů											
1	82,4	73,7	X	X	X	75,0	45,5	100,0	81,2	x	x
2	17,0	10,5	X	X	X	25,0	54,5	-	17,7	x	x
3	0,7	15,8	X	X	X	-	-	-	1,2	x	x
4	-	-	X	X	X	-	-	-	-	x	x
5 - 9	-	-	X	X	X	-	-	-	-	x	x
10 - 19	-	-	X	X	X	-	-	-	-	x	x
20 - 49	-	-	X	X	X	-	-	-	-	x	x
50+	-	-	X	X	X	-	-	-	-	x	x
celkem	100,0	100,0	X	X	X	100,0	100,0	100,0	100,0	x	x
domů přísl. velikosti podle vlastníka											
1	92,4	3,4	-	-	-	2,2	1,2	0,7	100,0	x	x
2	87,6	2,2	-	-	-	3,4	6,7	-	100,0	x	x
3	50,0	50,0	-	-	-	-	-	-	100,0	x	x
4	X	X	X	X	X	X	X	X	X	x	x
5 - 9	X	X	X	X	X	X	X	X	X	x	x
10 - 19	X	X	X	X	X	X	X	X	X	x	x
20 - 49	X	X	X	X	X	X	X	X	X	x	x
50+	X	X	X	X	X	X	X	X	X	x	x
celkem	91,1	3,8	-	-	-	2,4	2,2	0,6	100,0	x	x
průměrný počet bytů v domě	1,2	1,4	X	X	X	1,3	1,5	1,0	1,2	x	x
průměrná stáří domů	52,1	52,5	X	X	X	53,0	62,5	16,0	52,3	x	x

2. Bytové domy

Tab. č. 251 Trvale obydlené domy s byty podle vlastníka domu,
podle období výstavby nebo rekonstrukce, počtu bytů a podle druhu
domu

Stod

Období výstavby nebo rekonstrukce a počet bytů v domě	Vlastník domu								Celkový počet		
	soukromá fyzická osoba	obec, stát	bytové družstvo	zahraniční vlastník	práv. os. za účelem privatiz.	jiná právnícká osoba	kombinace vlastníků	nezjištěno	trvale obydlených domů	všech bytů	osob bydlících v bytech
Do roku 1899											
s počtem bytů: 1	-	-	-	-	-	-	-	-	-	-	-
2	1	1	-	-	-	-	-	-	2	4	14
3	-	3	-	-	-	-	-	-	3	9	18
4	-	3	-	-	-	1	-	-	4	16	35
5 - 9	-	1	-	-	-	-	-	-	1	7	21
10 - 19	-	-	-	-	-	-	-	-	-	-	-
20 - 49	-	-	-	-	-	-	-	-	-	-	-
50+	-	-	-	-	-	-	-	-	-	-	-
celkem	1	8	-	-	-	1	-	-	10	36	88
%	10,0	80,0	-	-	-	10,0	-	-	100,0	x	x
1900 - 1945											
s počtem bytů: 1	-	-	-	-	-	-	-	-	-	-	-
2	2	-	-	-	-	2	-	-	4	8	20
3	2	1	-	-	-	-	-	-	3	9	25
4	1	1	-	-	-	-	-	-	2	8	18
5 - 9	1	2	-	-	-	-	-	-	3	15	35
10 - 19	-	-	-	-	-	-	-	-	-	-	-
20 - 49	-	-	-	-	-	-	-	-	-	-	-
50+	-	-	-	-	-	-	-	-	-	-	-
celkem	6	4	-	-	-	2	-	-	12	40	98
%	50,0	33,3	-	-	-	16,7	-	-	100,0	x	x
1946 - 1960											
s počtem bytů: 1	-	-	-	-	-	-	-	-	-	-	-
2	-	-	-	-	-	-	-	-	-	-	-
3	-	-	-	-	-	-	-	-	-	-	-
4	-	-	-	-	1	1	-	-	2	8	17
5 - 9	-	-	-	-	2	-	7	-	9	54	106
10 - 19	-	-	-	-	-	-	-	-	-	-	-
20 - 49	-	-	-	-	-	-	-	-	-	-	-
50+	-	-	-	-	-	-	-	-	-	-	-
celkem	-	-	-	-	3	1	7	-	11	62	123
%	-	-	-	-	27,3	9,1	63,6	-	100,0	x	x
1961 - 1970											
s počtem bytů: 1	-	-	-	-	-	-	-	-	-	-	-
2	1	-	-	-	-	-	1	-	2	4	8
3	-	-	-	-	-	-	-	-	-	-	-
4	-	-	-	-	2	-	2	-	4	16	36
5 - 9	-	-	3	-	2	1	-	-	6	38	95
10 - 19	-	1	4	-	-	1	-	-	6	76	157
20 - 49	-	2	-	-	-	-	-	-	2	50	122
50+	-	-	-	-	-	-	-	-	-	-	-
celkem	1	3	7	-	4	2	3	-	20	184	418
%	5,0	15,0	35,0	-	20,0	10,0	15,0	-	100,0	x	x

2. Bytové domy

Tab. č. 251 Trvale obydlené domy s byty podle vlastníka domu,
podle období výstavby nebo rekonstrukce, počtu bytů a podle druhu
domu

Stod

Období výstavby nebo rekonstrukce a počet bytů v domě	Vlastník domu								Celkový počet		
	soukromá fyzická osoba	obec, stát	bytové družstvo	zahraniční vlastník	práv. os. za účelem privatiz.	jiná právnícká osoba	kombinace vlastníků	nezjištěno	trvale obydlených domů	všech bytů	osob bydlících v bytech
1971 - 1980											
s počtem bytů: 1	-	-	-	-	-	-	-	-	-	-	-
2	-	-	-	-	-	-	-	-	-	-	-
3	-	1	-	-	-	1	-	-	2	6	17
4	-	-	-	-	-	-	-	-	-	-	-
5 - 9	2	-	6	-	-	-	2	-	10	66	166
10 - 19	1	2	-	-	1	2	3	-	9	116	278
20 - 49	-	-	-	-	-	-	-	-	-	-	-
50+	-	-	-	-	-	-	-	-	-	-	-
celkem	3	3	6	-	1	3	5	-	21	188	461
%	14,3	14,3	28,6	-	4,8	14,3	23,8	-	100,0	x	x
1981 - 1990											
s počtem bytů: 1	-	-	-	-	-	-	-	-	-	-	-
2	-	-	-	-	-	-	-	-	-	-	-
3	-	-	-	-	-	-	-	-	-	-	-
4	-	-	-	-	-	-	-	-	-	-	-
5 - 9	-	-	3	-	-	2	-	-	5	36	121
10 - 19	-	-	2	-	1	-	-	-	3	36	91
20 - 49	-	1	-	-	-	-	-	-	1	22	23
50+	-	-	-	-	-	-	-	-	-	-	-
celkem	-	1	5	-	1	2	-	-	9	94	235
%	-	11,1	55,6	-	11,1	22,2	-	-	100,0	x	x
1991 - 1995											
s počtem bytů: 1	-	-	-	-	-	-	-	-	-	-	-
2	-	-	-	-	-	-	-	-	-	-	-
3	-	-	-	-	-	-	-	-	-	-	-
4	-	-	-	-	-	-	-	-	-	-	-
5 - 9	-	-	-	-	-	-	-	-	-	-	-
10 - 19	-	1	-	-	-	-	-	-	1	12	36
20 - 49	-	-	-	-	-	-	-	-	-	-	-
50+	-	-	-	-	-	-	-	-	-	-	-
celkem	-	1	-	-	-	-	-	-	1	12	36
%	-	100,0	-	-	-	-	-	-	100,0	x	x
1996 a později											
s počtem bytů: 1	-	-	-	-	-	-	-	-	-	-	-
2	-	-	-	-	-	-	-	-	-	-	-
3	-	-	-	-	-	-	-	-	-	-	-
4	-	-	-	-	-	-	-	-	-	-	-
5 - 9	-	4	-	-	-	-	1	-	5	37	72
10 - 19	-	-	-	-	-	-	-	-	-	-	-
20 - 49	-	-	2	-	-	-	-	-	2	48	41
50+	-	-	-	-	-	-	-	-	-	-	-
celkem	-	4	2	-	-	-	1	-	7	85	113
%	-	57,1	28,6	-	-	-	14,3	-	100,0	x	x

2. Bytové domy

Tab. č. 251 Trvale obydlené domy s byty podle vlastníka domu, podle období výstavby nebo rekonstrukce, počtu bytů a podle druhu domu

Stod

Období výstavby nebo rekonstrukce a počet bytů v domě	Vlastník domu								Celkový počet		
	soukromá fyzická osoba	obec, stát	bytové družstvo	zahraniční vlastník	práv. os. za účelem privatiz.	jiná právnícká osoba	kombinace vlastníků	nezjištěno	trvale obydlených domů	všech bytů	osob bydlících v bytech
Nezjištěno											
s počtem bytů: 1	-	-	-	-	-	-	-	-	-	-	-
2	-	-	-	-	-	-	-	-	-	-	-
3	-	-	-	-	-	-	-	-	-	-	-
4	-	-	-	-	-	-	-	-	-	-	-
5 - 9	-	-	-	-	-	-	-	-	-	-	-
10 - 19	-	-	-	-	-	-	-	-	-	-	-
20 - 49	-	-	-	-	-	-	-	-	-	-	-
50+	-	-	-	-	-	-	-	-	-	-	-
celkem	-	-	-	-	-	-	-	-	-	-	-
%	X	X	X	X	X	X	X	X	X	x	x
Úhrn domů											
s počtem bytů: 1	-	-	-	-	-	-	-	-	-	-	-
2	4	1	-	-	-	2	1	-	8	16	42
3	2	5	-	-	-	1	-	-	8	24	60
4	1	4	-	-	3	2	2	-	12	48	106
5 - 9	3	7	12	-	4	3	10	-	39	253	616
10 - 19	1	4	6	-	2	3	3	-	19	240	562
20 - 49	-	3	2	-	-	-	-	-	5	120	186
50+	-	-	-	-	-	-	-	-	-	-	-
celkem	11	24	20	-	9	11	16	-	91	701	1572
%	12,1	26,4	22,0	-	9,9	12,1	17,6	-	100,0	x	x
Podíl (%)											
domů přísl. vlastníka podle počtu bytů											
1	-	-	-	X	-	-	-	X	-	x	x
2	36,4	4,2	-	X	-	18,2	6,3	X	8,8	x	x
3	18,2	20,8	-	X	-	9,1	-	X	8,8	x	x
4	9,1	16,7	-	X	33,3	18,2	12,5	X	13,2	x	x
5 - 9	27,3	29,2	60,0	X	44,4	27,3	62,5	X	42,9	x	x
10 - 19	9,1	16,7	30,0	X	22,2	27,3	18,8	X	20,9	x	x
20 - 49	-	12,5	10,0	X	-	-	-	X	5,5	x	x
50+	-	-	-	X	-	-	-	X	-	x	x
celkem	100,0	100,0	100,0	X	100,0	100,0	100,0	X	100,0	x	x
domů přísl. velikosti podle vlastníka											
1	X	X	X	X	X	X	X	X	X	x	x
2	50,0	12,5	-	-	-	25,0	12,5	-	100,0	x	x
3	25,0	62,5	-	-	-	12,5	-	-	100,0	x	x
4	8,3	33,3	-	-	25,0	16,7	16,7	-	100,0	x	x
5 - 9	7,7	17,9	30,8	-	10,3	7,7	25,6	-	100,0	x	x
10 - 19	5,3	21,1	31,6	-	10,5	15,8	15,8	-	100,0	x	x
20 - 49	-	60,0	40,0	-	-	-	-	-	100,0	x	x
50+	X	X	X	X	X	X	X	X	X	x	x
celkem	12,1	26,4	22,0	-	9,9	12,1	17,6	-	100,0	x	x
průměrný počet bytů v domě	4,1	8,4	10,5	X	7,3	6,5	6,7	X	7,7	x	x
průměrná stáří domů	64,9	57,5	24,1	X	35,4	45,2	34,7	X	43,4	x	x

3. Ostatní budovy

Tab. č. 251 Trvale obydlené domy s byty podle vlastníka domu,
podle období výstavby nebo rekonstrukce, počtu bytů a podle druhu
domu

Stod

Období výstavby nebo rekonstrukce a počet bytů v domě	Vlastník domu								Celkový počet		
	soukromá fyzická osoba	obec, stát	bytové družstvo	zahraniční vlastník	práv. os. za účelem privatiz.	jiná právnícká osoba	kombinace vlastníků	nezjištěno	trvale obydlených domů	všech bytů	osob bydlících v bytech
Do roku 1899											
s počtem bytů: 1	-	-	-	-	-	1	-	-	1	1	3
2	-	-	-	-	-	-	-	-	-	-	-
3	-	-	-	-	-	-	-	-	-	-	-
4	-	-	-	-	-	-	-	-	-	-	-
5 - 9	-	-	-	-	-	-	-	-	-	-	-
10 - 19	-	-	-	-	-	-	-	-	-	-	-
20 - 49	-	-	-	-	-	-	-	-	-	-	-
50+	-	-	-	-	-	-	-	-	-	-	-
celkem	-	-	-	-	-	1	-	-	1	1	3
%	-	-	-	-	-	100,0	-	-	100,0	x	x
1900 - 1945											
s počtem bytů: 1	1	2	-	-	-	-	-	-	3	3	9
2	-	-	-	-	-	-	-	-	-	-	-
3	-	-	-	-	-	-	-	-	-	-	-
4	1	-	-	-	-	1	-	-	2	8	14
5 - 9	-	-	-	-	-	-	-	-	-	-	-
10 - 19	-	-	-	-	-	-	-	-	-	-	-
20 - 49	-	-	-	-	-	-	-	-	-	-	-
50+	-	-	-	-	-	-	-	-	-	-	-
celkem	2	2	-	-	-	1	-	-	5	11	23
%	40,0	40,0	-	-	-	20,0	-	-	100,0	x	x
1946 - 1960											
s počtem bytů: 1	-	-	-	-	-	-	-	-	-	-	-
2	-	-	-	-	-	-	-	-	-	-	-
3	-	-	-	-	-	-	-	-	-	-	-
4	-	-	-	-	-	-	-	-	-	-	-
5 - 9	-	-	-	-	-	-	-	-	-	-	-
10 - 19	-	-	-	-	-	-	-	-	-	-	-
20 - 49	-	-	-	-	-	-	-	-	-	-	-
50+	-	-	-	-	-	-	-	-	-	-	-
celkem	-	-	-	-	-	-	-	-	-	-	-
%	X	X	X	X	X	X	X	X	X	x	x
1961 - 1970											
s počtem bytů: 1	-	-	-	-	-	-	-	-	-	-	-
2	-	-	-	-	-	-	-	-	-	-	-
3	-	-	-	-	-	-	-	-	-	-	-
4	-	-	-	-	-	-	-	-	-	-	-
5 - 9	-	-	-	-	-	-	-	-	-	-	-
10 - 19	-	-	-	-	-	-	-	-	-	-	-
20 - 49	-	-	-	-	-	-	-	-	-	-	-
50+	-	-	-	-	-	-	-	-	-	-	-
celkem	-	-	-	-	-	-	-	-	-	-	-
%	X	X	X	X	X	X	X	X	X	x	x

3. Ostatní budovy

Tab. č. 251 Trvale obydlené domy s byty podle vlastníka domu,
podle období výstavby nebo rekonstrukce, počtu bytů a podle druhu
domu

Stod

Období výstavby nebo rekonstrukce a počet bytů v domě	Vlastník domu								Celkový počet		
	soukromá fyzická osoba	obec, stát	bytové družstvo	zahraniční vlastník	práv. os. za účelem privatiz.	jiná právnícká osoba	kombinace vlastníků	nezjištěno	trvale obydlených domů	všech bytů	osob bydlících v bytech
1971 - 1980											
s počtem bytů: 1	-	-	-	-	-	-	-	-	-	-	-
2	-	-	-	-	-	-	-	-	-	-	-
3	-	-	-	-	-	-	-	-	-	-	-
4	-	-	-	-	-	-	-	-	-	-	-
5 - 9	-	-	-	-	-	-	-	-	-	-	-
10 - 19	-	-	-	-	-	-	-	-	-	-	-
20 - 49	-	-	-	-	-	-	-	-	-	-	-
50+	-	-	-	-	-	-	-	-	-	-	-
celkem	-	-	-	-	-	-	-	-	-	-	-
%	X	X	X	X	X	X	X	X	X	x	x
1981 - 1990											
s počtem bytů: 1	-	-	-	-	-	-	-	-	-	-	-
2	-	-	-	-	-	-	-	-	-	-	-
3	-	-	-	-	-	-	-	-	-	-	-
4	-	-	-	-	-	-	-	-	-	-	-
5 - 9	-	-	-	-	-	-	-	-	-	-	-
10 - 19	-	-	-	-	-	-	-	-	-	-	-
20 - 49	-	-	-	-	-	-	-	-	-	-	-
50+	-	-	-	-	-	-	-	-	-	-	-
celkem	-	-	-	-	-	-	-	-	-	-	-
%	X	X	X	X	X	X	X	X	X	x	x
1991 - 1995											
s počtem bytů: 1	-	-	-	-	-	-	-	-	-	-	-
2	-	-	-	-	-	-	-	-	-	-	-
3	-	-	-	-	-	-	-	-	-	-	-
4	-	-	-	-	-	-	-	-	-	-	-
5 - 9	-	-	-	-	-	-	-	-	-	-	-
10 - 19	-	-	-	-	-	-	-	-	-	-	-
20 - 49	-	-	-	-	-	-	-	-	-	-	-
50+	-	-	-	-	-	-	-	-	-	-	-
celkem	-	-	-	-	-	-	-	-	-	-	-
%	X	X	X	X	X	X	X	X	X	x	x
1996 a později											
s počtem bytů: 1	-	-	-	-	-	-	-	-	-	-	-
2	-	-	-	-	-	-	-	-	-	-	-
3	-	-	-	-	-	-	-	-	-	-	-
4	1	-	-	-	-	-	-	-	1	4	9
5 - 9	-	-	-	-	-	-	-	-	-	-	-
10 - 19	-	-	-	-	-	-	-	-	-	-	-
20 - 49	-	-	-	-	-	-	-	-	-	-	-
50+	-	-	-	-	-	-	-	-	-	-	-
celkem	1	-	-	-	-	-	-	-	1	4	9
%	100,0	-	-	-	-	-	-	-	100,0	x	x

3. Ostatní budovy

Tab. č. 251 Trvale obydlené domy s byty podle vlastníka domu, podle období výstavby nebo rekonstrukce, počtu bytů a podle druhu domu

Stod

Období výstavby nebo rekonstrukce a počet bytů v domě	Vlastník domu								Celkový počet		
	soukromá fyzická osoba	obec, stát	bytové družstvo	zahraniční vlastník	práv. os. za účelem privatiz.	jiná právnícká osoba	kombinace vlastníků	nezjištěno	trvale obydlených domů	všech bytů	osob bydlících v bytech
Nezjištěno											
s počtem bytů: 1	-	-	-	-	-	-	-	-	-	-	-
2	-	-	-	-	-	-	-	-	-	-	-
3	-	-	-	-	-	-	-	-	-	-	-
4	-	-	-	-	-	-	-	-	-	-	-
5 - 9	-	-	-	-	-	-	-	-	-	-	-
10 - 19	-	-	-	-	-	-	-	-	-	-	-
20 - 49	-	-	-	-	-	-	-	-	-	-	-
50+	-	-	-	-	-	-	-	-	-	-	-
celkem	-	-	-	-	-	-	-	-	-	-	-
%	X	X	X	X	X	X	X	X	X	x	x
Úhrn domů											
s počtem bytů: 1	1	2	-	-	-	1	-	-	4	4	12
2	-	-	-	-	-	-	-	-	-	-	-
3	-	-	-	-	-	-	-	-	-	-	-
4	2	-	-	-	-	1	-	-	3	12	23
5 - 9	-	-	-	-	-	-	-	-	-	-	-
10 - 19	-	-	-	-	-	-	-	-	-	-	-
20 - 49	-	-	-	-	-	-	-	-	-	-	-
50+	-	-	-	-	-	-	-	-	-	-	-
celkem	3	2	-	-	-	2	-	-	7	16	35
%	42,9	28,6	-	-	-	28,6	-	-	100,0	x	x
Podíl (%)											
domů přísl. vlastníka podle počtu bytů											
1	33,3	100,0	X	X	X	50,0	X	X	57,1	x	x
2	-	-	X	X	X	-	X	X	-	x	x
3	-	-	X	X	X	-	X	X	-	x	x
4	66,7	-	X	X	X	50,0	X	X	42,9	x	x
5 - 9	-	-	X	X	X	-	X	X	-	x	x
10 - 19	-	-	X	X	X	-	X	X	-	x	x
20 - 49	-	-	X	X	X	-	X	X	-	x	x
50+	-	-	X	X	X	-	X	X	-	x	x
celkem	100,0	100,0	X	X	X	100,0	X	X	100,0	x	x
domů přísl. velikosti podle vlastníka											
1	25,0	50,0	-	-	-	25,0	-	-	100,0	x	x
2	X	X	X	X	X	X	X	X	X	x	x
3	X	X	X	X	X	X	X	X	X	x	x
4	66,7	-	-	-	-	33,3	-	-	100,0	x	x
5 - 9	X	X	X	X	X	X	X	X	X	x	x
10 - 19	X	X	X	X	X	X	X	X	X	x	x
20 - 49	X	X	X	X	X	X	X	X	X	x	x
50+	X	X	X	X	X	X	X	X	X	x	x
celkem	42,9	28,6	-	-	-	28,6	-	-	100,0	x	x
průměrný počet bytů v domě	3,0	1,0	X	X	X	2,5	X	X	2,3	x	x
průměrné stáří domů	62,3	73,0	X	X	X	91,0	X	X	73,6	x	x

4. Domovní fond úhrnem

Tab. č. 251 Trvale obydlené domy s byty podle vlastníka domu,
podle období výstavby nebo rekonstrukce, počtu bytů a podle druhu
domu

Stod

Období výstavby nebo rekonstrukce a počet bytů v domě	Vlastník domu								Celkový počet		
	soukromá fyzická osoba	obec, stát	bytové družstvo	zahraniční vlastník	práv. os. za účelem privatiz.	jiná právnícká osoba	kombinace vlastníků	nezjištěno	trvale obydlených domů	všech bytů	osob bydlících v bytech
Do roku 1899											
s počtem bytů: 1	34	1	-	-	-	1	1	-	37	37	103
2	6	1	-	-	-	-	1	-	8	16	35
3	-	3	-	-	-	-	-	-	3	9	18
4	-	3	-	-	-	1	-	-	4	16	35
5 - 9	-	1	-	-	-	-	-	-	1	7	21
10 - 19	-	-	-	-	-	-	-	-	-	-	-
20 - 49	-	-	-	-	-	-	-	-	-	-	-
50+	-	-	-	-	-	-	-	-	-	-	-
celkem	40	9	-	-	-	2	2	-	53	85	212
%	75,5	17,0	-	-	-	3,8	3,8	-	100,0	x	x
1900 - 1945											
s počtem bytů: 1	162	5	-	-	-	4	2	-	173	173	467
2	20	2	-	-	-	3	2	-	27	54	133
3	3	3	-	-	-	-	-	-	6	18	51
4	2	1	-	-	-	1	-	-	4	16	32
5 - 9	1	2	-	-	-	-	-	-	3	15	35
10 - 19	-	-	-	-	-	-	-	-	-	-	-
20 - 49	-	-	-	-	-	-	-	-	-	-	-
50+	-	-	-	-	-	-	-	-	-	-	-
celkem	188	13	-	-	-	8	4	-	213	276	718
%	88,3	6,1	-	-	-	3,8	1,9	-	100,0	x	x
1946 - 1960											
s počtem bytů: 1	10	2	-	-	-	1	2	-	15	15	48
2	2	-	-	-	-	1	-	-	3	6	12
3	-	1	-	-	-	-	-	-	1	3	5
4	-	-	-	-	1	1	-	-	2	8	17
5 - 9	-	-	-	-	2	-	7	-	9	54	106
10 - 19	-	-	-	-	-	-	-	-	-	-	-
20 - 49	-	-	-	-	-	-	-	-	-	-	-
50+	-	-	-	-	-	-	-	-	-	-	-
celkem	12	3	-	-	3	3	9	-	30	86	188
%	40,0	10,0	-	-	10,0	10,0	30,0	-	100,0	x	x
1961 - 1970											
s počtem bytů: 1	33	-	-	-	-	-	-	-	33	33	80
2	10	-	-	-	-	-	2	-	12	24	59
3	1	-	-	-	-	-	-	-	1	3	8
4	-	-	-	-	-	2	2	-	4	16	36
5 - 9	-	-	3	-	2	1	-	-	6	38	95
10 - 19	-	1	4	-	-	1	-	-	6	76	157
20 - 49	-	2	-	-	-	-	-	-	2	50	122
50+	-	-	-	-	-	-	-	-	-	-	-
celkem	44	3	7	-	4	2	4	-	64	240	557
%	68,8	4,7	10,9	-	6,3	3,1	6,3	-	100,0	x	x

4. Domovní fond úhrnem

Tab. č. 251 Trvale obydlené domy s byty podle vlastníka domu, podle období výstavby nebo rekonstrukce, počtu bytů a podle druhu domu

Stod

Období výstavby nebo rekonstrukce a počet bytů v domě	Vlastník domu								Celkový počet		
	soukromá fyzická osoba	obec, stát	bytové družstvo	zahraniční vlastník	práv. os. za účelem privatiz.	jiná právnícká osoba	kombinace vlastníků	nezjištěno	trvale obydlených domů	všech bytů	osob bydlících v bytech
1971 - 1980											
s počtem bytů: 1	50	6	-	-	-	3	-	-	59	59	191
2	33	-	-	-	-	1	2	-	36	72	159
3	1	1	-	-	-	1	-	-	3	9	27
4	-	-	-	-	-	-	-	-	-	-	-
5 - 9	2	-	6	-	-	-	2	-	10	66	166
10 - 19	1	2	-	-	1	2	3	-	9	116	278
20 - 49	-	-	-	-	-	-	-	-	-	-	-
50+	-	-	-	-	-	-	-	-	-	-	-
celkem	87	9	6	-	1	7	7	-	117	322	821
%	74,4	7,7	5,1	-	0,9	6,0	6,0	-	100,0	x	x
1981 - 1990											
s počtem bytů: 1	48	2	-	-	-	-	-	1	51	51	168
2	6	-	-	-	-	-	-	-	6	12	32
3	-	-	-	-	-	-	-	-	-	-	-
4	-	-	-	-	-	-	-	-	-	-	-
5 - 9	-	-	3	-	-	2	-	-	5	36	121
10 - 19	-	-	2	-	1	-	-	-	3	36	91
20 - 49	-	1	-	-	-	-	-	-	1	22	23
50+	-	-	-	-	-	-	-	-	-	-	-
celkem	54	3	5	-	1	2	-	1	66	157	435
%	81,8	4,5	7,6	-	1,5	3,0	-	1,5	100,0	x	x
1991 - 1995											
s počtem bytů: 1	17	-	-	-	-	-	-	-	17	17	54
2	2	-	-	-	-	-	-	-	2	4	6
3	-	-	-	-	-	-	-	-	-	-	-
4	-	-	-	-	-	-	-	-	-	-	-
5 - 9	-	-	-	-	-	-	-	-	-	-	-
10 - 19	-	1	-	-	-	-	-	-	1	12	36
20 - 49	-	-	-	-	-	-	-	-	-	-	-
50+	-	-	-	-	-	-	-	-	-	-	-
celkem	19	1	-	-	-	-	-	-	20	33	96
%	95,0	5,0	-	-	-	-	-	-	100,0	x	x
1996 a později											
s počtem bytů: 1	23	-	-	-	-	1	-	-	24	24	70
2	2	-	-	-	-	-	-	-	2	4	8
3	-	-	-	-	-	-	-	-	-	-	-
4	1	-	-	-	-	-	-	-	1	4	9
5 - 9	-	4	-	-	-	-	1	-	5	37	72
10 - 19	-	-	-	-	-	-	-	-	-	-	-
20 - 49	-	-	2	-	-	-	-	-	2	48	41
50+	-	-	-	-	-	-	-	-	-	-	-
celkem	26	4	2	-	-	1	1	-	34	117	200
%	76,5	11,8	5,9	-	-	2,9	2,9	-	100,0	x	x

4. Domovní fond úhrnem

Tab. č. 251 Trvale obydlené domy s byty podle vlastníka domu, podle období výstavby nebo rekonstrukce, počtu bytů a podle druhu domu

Stod

Období výstavby nebo rekonstrukce a počet bytů v domě	Vlastník domu								Celkový počet		
	soukromá fyzická osoba	obec, stát	bytové družstvo	zahraniční vlastník	práv. os. za účelem privatiz.	jiná právnícká osoba	kombinace vlastníků	nezjištěno	trvale obydlených domů	všech bytů	osob bydlících v bytech
Nezjištěno											
s počtem bytů: 1	2	-	-	-	-	-	-	2	4	4	10
2	1	-	-	-	-	-	-	-	1	2	6
3	-	-	-	-	-	-	-	-	-	-	-
4	-	-	-	-	-	-	-	-	-	-	-
5 - 9	-	-	-	-	-	-	-	-	-	-	-
10 - 19	-	-	-	-	-	-	-	-	-	-	-
20 - 49	-	-	-	-	-	-	-	-	-	-	-
50+	-	-	-	-	-	-	-	-	-	-	-
celkem	3	-	-	-	-	-	-	2	5	6	16
%	60,0	-	-	-	-	-	-	40,0	100,0	x	x
Úhrn domů											
s počtem bytů: 1	379	16	-	-	-	10	5	3	413	413	1191
2	82	3	-	-	-	5	7	-	97	194	450
3	5	8	-	-	-	1	-	-	14	42	109
4	3	4	-	-	3	3	2	-	15	60	129
5 - 9	3	7	12	-	4	3	10	-	39	253	616
10 - 19	1	4	6	-	2	3	3	-	19	240	562
20 - 49	-	3	2	-	-	-	-	-	5	120	186
50+	-	-	-	-	-	-	-	-	-	-	-
celkem	473	45	20	-	9	25	27	3	602	1322	3243
%	78,6	7,5	3,3	-	1,5	4,2	4,5	0,5	100,0	x	x
Podíl (%)											
domů přísl. vlastníka podle počtu bytů											
1	80,1	35,6	-	X	-	40,0	18,5	100,0	68,6	x	x
2	17,3	6,7	-	X	-	20,0	25,9	-	16,1	x	x
3	1,1	17,8	-	X	-	4,0	-	-	2,3	x	x
4	0,6	8,9	-	X	33,3	12,0	7,4	-	2,5	x	x
5 - 9	0,6	15,6	60,0	X	44,4	12,0	37,0	-	6,5	x	x
10 - 19	0,2	8,9	30,0	X	22,2	12,0	11,1	-	3,2	x	x
20 - 49	-	6,7	10,0	X	-	-	-	-	0,8	x	x
50+	-	-	-	X	-	-	-	-	-	x	x
celkem	100,0	100,0	100,0	X	100,0	100,0	100,0	100,0	100,0	x	x
domů přísl. velikosti podle vlastníka											
1	91,8	3,9	-	-	-	2,4	1,2	0,7	100,0	x	x
2	84,5	3,1	-	-	-	5,2	7,2	-	100,0	x	x
3	35,7	57,1	-	-	-	7,1	-	-	100,0	x	x
4	20,0	26,7	-	-	20,0	20,0	13,3	-	100,0	x	x
5 - 9	7,7	17,9	30,8	-	10,3	7,7	25,6	-	100,0	x	x
10 - 19	5,3	21,1	31,6	-	10,5	15,8	15,8	-	100,0	x	x
20 - 49	-	60,0	40,0	-	-	-	-	-	100,0	x	x
50+	X	X	X	X	X	X	X	X	X	x	x
celkem	78,6	7,5	3,3	-	1,5	4,2	4,5	0,5	100,0	x	x
průměrný počet bytů v domě	1,3	5,1	10,5	X	7,3	3,6	4,6	1,0	2,2	x	x
průměrná stáří domů	52,5	56,1	24,1	X	35,4	52,6	46,0	16,0	51,2	x	x

Tab. č. 252 Trvale obydlené domy s byty podle vlastníka domu,
podle druhu domu a velikosti bytu

Stod

Druh domu, velikost bytu	Vlastník domu								Trvale obydlené domy celkem
	soukromá fyzická osoba	obec, stát	bytové družstvo	zahraniční vlastník	práv.os.za účelem privatiz.	jiná právnická osoba	kombinace vlastníků	nezjištěno	
I. Rodinné domy									
trvale obydlené domy celkem	459	19	-	-	-	12	11	3	504
v nich trvale obydlené byty s počtem místností:									
1 obyt. místn.	36	5	-	-	-	1	2	-	44
2 pokoje	143	10	-	-	-	3	8	-	164
3 pokoje	172	3	-	-	-	5	3	1	184
4 pokoje	120	8	-	-	-	4	3	-	135
5+ pokoje	57	-	-	-	-	-	1	-	58
nezjištěno	5	-	-	-	-	-	-	2	7
celkem	533	26	-	-	-	13	17	3	592
v trvale obydlených bytech									
obytná plocha (v tis. m2)	31	1	-	-	-	1	1	0	34
celková plocha (v tis. m2)	47	2	-	-	-	1	1	0	52
obyt. míst. 4 m2 a více podl. plochy	1716	67	-	-	-	39	45	3	1870
obyt. míst. 8 m2 a více podl. plochy	1624	66	-	-	-	38	44	3	1775
hospodařící domácnosti	610	32	-	-	-	14	21	3	680
cenzové domácnosti	620	35	-	-	-	15	21	3	694
osoby bydlící v bytech	1458	86	-	-	-	41	46	5	1636
počet neobydlených bytů	10	1	-	-	-	2	-	-	13
II. Bytové domy									
trvale obydlené domy celkem	11	24	20	-	9	11	16	-	91
v nich trvale obydlené byty s počtem místností:									
1 obyt. místn.	10	72	24	-	8	6	13	-	133
2 pokoje	17	89	38	-	28	24	41	-	237
3 pokoje	12	33	122	-	16	30	34	-	247
4 pokoje	-	2	1	-	11	5	13	-	32
5+ pokoje	-	-	-	-	-	-	-	-	-
nezjištěno	-	1	-	-	1	2	1	-	5
celkem	39	197	185	-	64	67	102	-	654
v trvale obydlených bytech									
obytná plocha (v tis. m2)	2	6	8	-	2	3	4	-	25
celková plocha (v tis. m2)	2	10	12	-	4	4	6	-	38
obyt. míst. 4 m2 a více podl. plochy	82	370	474	-	162	165	253	-	1506
obyt. míst. 8 m2 a více podl. plochy	80	357	470	-	156	164	249	-	1476
hospodařící domácnosti	39	210	190	-	67	71	107	-	684
cenzové domácnosti	40	210	191	-	68	73	108	-	690
osoby bydlící v bytech	105	455	426	-	148	194	244	-	1572
počet neobydlených bytů	6	5	25	-	2	4	5	-	47

Tab. č. 252 Trvale obydlené domy s byty podle vlastníka domu,
podle druhu domu a velikosti bytu

Stod

Druh domu, velikost bytu	Vlastník domu								Trvale obydlené domy celkem
	soukromá fyzická osoba	obec, stát	bytové družstvo	zahraniční vlastník	práv.os.za účelem privatiz.	jiná právnická osoba	kombinace vlastníků	nezjištěno	
III. Ostatní budovy									
trvale obydlené domy celkem	3	2	-	-	-	2	-	-	7
v nich trvale obydlené byty s počtem místností:									
1 obyt. místn.	1	-	-	-	-	2	-	-	3
2 pokoje	4	1	-	-	-	2	-	-	7
3 pokoje	2	1	-	-	-	-	-	-	3
4 pokoje	-	-	-	-	-	-	-	-	-
5+ pokoje	-	-	-	-	-	-	-	-	-
nezjištěno	-	-	-	-	-	-	-	-	-
celkem	7	2	-	-	-	4	-	-	13
v trvale obydlených bytech									
obytná plocha (v tis. m2)	0	0	-	-	-	0	-	-	1
celková plocha (v tis. m2)	0	0	-	-	-	0	-	-	1
obyt. míst. 4 m2 a více podl. plochy	16	5	-	-	-	6	-	-	27
obyt. míst. 8 m2 a více podl. plochy	15	5	-	-	-	6	-	-	26
hospodařící domácnosti	7	3	-	-	-	5	-	-	15
cenzové domácnosti	7	3	-	-	-	5	-	-	15
osoby bydlící v bytech	17	8	-	-	-	10	-	-	35
počet neobydlených bytů	2	-	-	-	-	1	-	-	3
IV. Domovní fond úhrnem									
trvale obydlené domy celkem	473	45	20	-	9	25	27	3	602
v nich trvale obydlené byty s počtem místností:									
1 obyt. místn.	47	77	24	-	8	9	15	-	180
2 pokoje	164	100	38	-	28	29	49	-	408
3 pokoje	186	37	122	-	16	35	37	1	434
4 pokoje	120	10	1	-	11	9	16	-	167
5+ pokoje	57	-	-	-	-	-	1	-	58
nezjištěno	5	1	-	-	1	2	1	2	12
celkem	579	225	185	-	64	84	119	3	1259
v trvale obydlených bytech									
obytná plocha (v tis. m2)	33	8	8	-	2	4	5	0	60
celková plocha (v tis. m2)	50	12	12	-	4	6	8	0	91
obyt. míst. 4 m2 a více podl. plochy	1814	442	474	-	162	210	298	3	3403
obyt. míst. 8 m2 a více podl. plochy	1719	428	470	-	156	208	293	3	3277
hospodařící domácnosti	656	245	190	-	67	90	128	3	1379
cenzové domácnosti	667	248	191	-	68	93	129	3	1399
osoby bydlící v bytech	1580	549	426	-	148	245	290	5	3243
počet neobydlených bytů	18	6	25	-	2	7	5	-	63

Tab. č. 253 Domy a obydlí mimo bytový fond podle obydlenosti, počtu bytů a trvale bydlících osob a podle druhu domu

Stod

Druh domu	Trvale obydlené domy s byty				Neobydlené domy s byty		Ubytovací zařízení bez bytů		Domy		Bydlící osoby			
	celkem	v nich počet bytů			celkem	v nich bytů	trvale obydlené	ne-obydlené	celkem	v nich bytů	v bytech	v zařízeních	jinde	celkem
		trvale obydlené	ne-obydlené	celkem										
Rodinné domy celkem	504	592	13	605	74	78	x	x	578	683	1636	-	-	1636
v tom:														
rodinné domy samostatné	400	456	7	463	56	60	x	x	456	523	1306	-	-	1306
rodinné domy dvojdomky	56	65	3	68	13	13	x	x	69	81	167	-	-	167
rodinné domy řadové	48	71	3	74	5	5	x	x	53	79	163	-	-	163
Bytové domy celkem	91	654	47	701	1	6	x	x	92	707	1572	-	-	1572
Ostatní budovy celkem	7	13	3	16	4	5	7	-	18	21	35	197	3	235
v tom:														
Ubyt. zařízení k trv. nebo dlouhod. ubytování														
svobodárny, společné domovy, ubytovny	-	-	-	-	-	-	-	-	-	-	-	-	-	-
studentské koleje	-	-	-	-	-	-	-	-	-	-	-	-	-	-
domovy mládeže, internáty	-	-	-	-	-	-	-	-	-	-	-	-	-	-
dětské domovy	-	-	-	-	-	-	-	-	-	-	-	-	-	-
ostatní zařízení pro děti a mládež	-	-	-	-	-	-	-	-	-	-	-	-	-	-
domovy důchodců	-	-	-	-	-	-	-	-	-	-	-	-	-	-
penziony pro důchodce	-	-	-	-	-	-	-	-	-	-	-	-	-	-
ústavy pro tělesné a mentálně postižené	-	-	-	-	-	-	5	-	5	-	-	196	-	196
kláštery, konventy	-	-	-	-	-	-	-	-	-	-	-	-	-	-
celkem	-	-	-	-	-	-	5	-	5	-	-	196	-	196
Lůžková léčebná a lázeňská zařízení														
nemocnice a ostatní lůžková a léčebná zařízení	-	-	-	-	-	-	-	x	-	-	-	-	-	-
lázeňské ústavy	-	-	-	-	-	-	-	x	-	-	-	-	-	-
celkem	-	-	-	-	-	-	-	x	-	-	-	-	-	-
Ostatní ubytovací zařízení														
hotely, motely, penziony, ubytovací hostince	-	-	-	-	-	-	-	x	-	-	-	-	-	-
turistické chaty a ubytovny, rekr. a ubyt. zařízení	-	-	-	-	-	-	1	x	1	-	-	1	-	1
uprchlické tábory, humanitární střediska	-	-	-	-	-	-	-	x	-	-	-	-	-	-
celkem	-	-	-	-	-	-	1	x	1	-	-	1	-	1
Provozní budovy	7	13	3	16	4	5	1	x	12	21	35	-	3	38
Domovní fond úhrnem	602	1259	63	1322	79	89	7	-	688	1411	3243	197	3	3443
Trvale bydlící osoby v objektech mimo bytový fond	x	x	x	x	x	x	x	x	x	x	x	x	-	-
v tom:														
mobilní (pohyblivé) obydlí	x	x	x	x	x	x	x	x	x	x	x	x	-	-
nouzové obydlí	x	x	x	x	x	x	x	x	x	x	x	x	-	-
rekreační chata, chalupa	x	x	x	x	x	x	x	x	x	x	x	x	-	-

Tab. č. 254 Neobydlené domy s byty podle důvodu neobydlenosti,
podle druhu domu a počtu bytů

Stod

Druh domu a počet bytů	Důvody neobydlenosti								Neobydlené domy celkem
	obydlen přechodně	změna uživatele	slouží k rekreaci	přestavba domu	dosud neobydlen po kolaudaci	pozůstalostní nebo soudní řízení	nezpůsobilý k bydlení	jiný důvod	
Rodinné domy									
1	19	2	14	9	1	2	16	8	71
2	-	-	-	-	-	2	-	-	2
3	-	-	-	1	-	-	-	-	1
domy celkem	19	2	14	10	1	4	16	8	74
celkový počet bytů	19	2	14	12	1	6	16	8	78
Bytové domy									
1	-	-	-	-	-	-	-	-	-
2	-	-	-	-	-	-	-	-	-
3	-	-	-	-	-	-	-	-	-
4	-	-	-	-	-	-	-	-	-
5+	-	-	-	-	-	-	-	1	1
domy celkem	-	-	-	-	-	-	-	1	1
celkový počet bytů	-	-	-	-	-	-	-	6	6
Ostatní budovy									
1	1	-	-	-	-	-	1	1	3
2	1	-	-	-	-	-	-	-	1
3+	-	-	-	-	-	-	-	-	-
domy celkem	2	-	-	-	-	-	1	1	4
celkový počet bytů	3	-	-	-	-	-	1	1	5
Domovní fond úhrnem									
1	20	2	14	9	1	2	17	9	74
2	1	-	-	-	-	2	-	-	3
3	-	-	-	1	-	-	-	-	1
4	-	-	-	-	-	-	-	-	-
5+	-	-	-	-	-	-	-	1	1
domy celkem	21	2	14	10	1	4	17	10	79
celkový počet bytů	22	2	14	12	1	6	17	15	89

1. Rodinné domy

Tab. č. 350 Trvale obydlené byty podle velikosti kuchyně, plochy bytu, počtu obytných místností, počtu cenзовých domácností a bydlících osob, podle kategorie a velikosti bytu a podle druhu domu a právního důvodu užívání bytu

Stod

Kategorie, velikost bytu	Počet bytů							Plocha bytů v m2		Počet obytn. míst. s plochou		Počet		
	s kuchyní a k. k.	v tom s podlah. plochou			nezjištěno	úhrnem	v %	obytná	celková	4 m2 a více	8 m2 a více	cenзовých domácností	hospodář. domácností	bydlících osob
		do 8 m2	8 - 12 m2	12 m2 a více										
I. kategorie														
byty celkem	451	39	188	224	13	464	100,0	28703	43027	1547	1474	541	529	1323
z toho:														
1 obytná místnost	11	2	3	6	11	22	4,7	554	922	30	22	22	22	51
2 pokoje	110	13	47	50	-	110	23,7	4750	7611	245	220	115	114	257
3 pokoje	157	10	76	71	-	157	33,8	9280	13980	493	471	180	178	448
4 pokoje	123	13	47	63	-	123	26,5	9314	13669	505	492	154	150	386
5+ pokojů	50	1	15	34	-	50	10,8	4805	6845	274	269	68	63	175
II. kategorie														
byty celkem	64	2	24	38	2	66	100,0	3440	5348	191	183	77	76	167
z toho:														
1 obytná místnost	6	-	3	3	2	8	12,1	229	387	11	8	8	8	12
2 pokoje	25	-	12	13	-	25	37,9	1102	1833	53	50	30	29	66
3 pokoje	16	2	5	9	-	16	24,2	883	1361	48	48	18	18	33
4 pokoje	10	-	2	8	-	10	15,2	633	930	42	40	13	13	29
5+ pokojů	7	-	2	5	-	7	10,6	593	837	37	37	8	8	27
III. kategorie														
byty celkem	34	6	15	13	4	38	100,0	1549	2376	88	82	45	45	94
z toho:														
1 obytná místnost	6	4	2	-	3	9	23,7	174	284	10	9	11	11	18
2 pokoje	15	2	7	6	-	15	39,5	619	998	35	30	17	17	38
3 pokoje	10	-	5	5	-	10	26,3	535	802	30	30	12	12	26
4 pokoje	2	-	-	2	-	2	5,3	141	190	8	8	2	2	8
5+ pokojů	1	-	1	-	-	1	2,6	80	102	5	5	2	2	3
IV. kategorie														
byty celkem	18	4	6	8	2	20	100,0	711	1098	44	36	27	26	47
z toho:														
1 obytná místnost	3	1	1	1	2	5	25,0	117	191	9	5	6	6	12
2 pokoje	14	2	5	7	-	14	70,0	550	846	32	28	19	18	30
3 pokoje	1	1	-	-	-	1	5,0	44	61	3	3	2	2	5
4 pokoje	-	-	-	-	-	-	-	-	-	-	-	-	-	-
5+ pokojů	-	-	-	-	-	-	-	-	-	-	-	-	-	-
Nezj. kategorie														
byty celkem	-	-	-	-	4	4	100,0	-	-	-	-	4	4	5
z toho:														
1 obytná místnost	-	-	-	-	-	-	-	-	-	-	-	-	-	-
2 pokoje	-	-	-	-	-	-	-	-	-	-	-	-	-	-
3 pokoje	-	-	-	-	-	-	-	-	-	-	-	-	-	-
4 pokoje	-	-	-	-	-	-	-	-	-	-	-	-	-	-
5+ pokojů	-	-	-	-	-	-	-	-	-	-	-	-	-	-
Úhrnem														
byty celkem	567	51	233	283	25	592	100,0	34403	51849	1870	1775	694	680	1636
z toho:														
1 obytná místnost	26	7	9	10	18	44	7,4	1074	1784	60	44	47	47	93
2 pokoje	164	17	71	76	-	164	27,7	7021	11288	365	328	181	178	391
3 pokoje	184	13	86	85	-	184	31,1	10742	16204	574	552	212	210	512
4 pokoje	135	13	49	73	-	135	22,8	10088	14789	555	540	169	165	423
5+ pokojů	58	1	18	39	-	58	9,8	5478	7784	316	311	78	73	205

2. Bytové domy - byty v osobním vlastnictví

Tab. č. 350 Trvale obydlené byty podle velikosti kuchyně, plochy bytu, počtu obytných místností, počtu cenзовých domácností a bydlících osob, podle kategorie a velikosti bytu a podle druhu domu a právního důvodu užívání bytu

Stod

Kategorie, velikost bytu	Počet bytů							Plocha bytů v m ²		Počet obytn. míst. s plochou		Počet		
	s kuchyní a k. k.	v tom s podlah. plochou			nezjištěno	úhrnem	v %	obytná	celková	4 m ² a více	8 m ² a více	cenзовých domácností	hospodař. domácností	bydlících osob
		do 8 m ²	8 - 12 m ²	12 m ² a více										
I. kategorie														
byty celkem	156	8	100	48	-	156	100,0	5948	9607	392	384	163	163	386
z toho:														
1 obytná místnost	17	1	6	10	-	17	10,9	351	676	17	17	17	17	29
2 pokoje	68	4	35	29	-	68	43,6	2199	3854	141	136	73	73	151
3 pokoje	53	3	41	9	-	53	34,0	2376	3597	159	159	54	54	144
4 pokoje	18	-	18	-	-	18	11,5	1022	1480	75	72	19	19	62
5+ pokojů	-	-	-	-	-	-	-	-	-	-	-	-	-	-
II. kategorie														
byty celkem	4	-	1	3	-	4	100,0	152	244	9	9	4	4	10
z toho:														
1 obytná místnost	1	-	-	1	-	1	25,0	16	43	1	1	1	1	2
2 pokoje	1	-	-	1	-	1	25,0	42	66	2	2	1	1	2
3 pokoje	2	-	1	1	-	2	50,0	94	135	6	6	2	2	6
4 pokoje	-	-	-	-	-	-	-	-	-	-	-	-	-	-
5+ pokojů	-	-	-	-	-	-	-	-	-	-	-	-	-	-
III. kategorie														
byty celkem	-	-	-	-	-	-	X	-	-	-	-	-	-	-
z toho:														
1 obytná místnost	-	-	-	-	-	-	X	-	-	-	-	-	-	-
2 pokoje	-	-	-	-	-	-	X	-	-	-	-	-	-	-
3 pokoje	-	-	-	-	-	-	X	-	-	-	-	-	-	-
4 pokoje	-	-	-	-	-	-	X	-	-	-	-	-	-	-
5+ pokojů	-	-	-	-	-	-	X	-	-	-	-	-	-	-
IV. kategorie														
byty celkem	1	-	1	-	-	1	100,0	92	104	3	3	3	2	5
z toho:														
1 obytná místnost	-	-	-	-	-	-	-	-	-	-	-	-	-	-
2 pokoje	-	-	-	-	-	-	-	-	-	-	-	-	-	-
3 pokoje	1	-	1	-	-	1	100,0	92	104	3	3	3	2	5
4 pokoje	-	-	-	-	-	-	-	-	-	-	-	-	-	-
5+ pokojů	-	-	-	-	-	-	-	-	-	-	-	-	-	-
Nezj. kategorie														
byty celkem	-	-	-	-	2	2	100,0	-	-	-	-	2	2	2
z toho:														
1 obytná místnost	-	-	-	-	-	-	-	-	-	-	-	-	-	-
2 pokoje	-	-	-	-	-	-	-	-	-	-	-	-	-	-
3 pokoje	-	-	-	-	-	-	-	-	-	-	-	-	-	-
4 pokoje	-	-	-	-	-	-	-	-	-	-	-	-	-	-
5+ pokojů	-	-	-	-	-	-	-	-	-	-	-	-	-	-
Úhrnem														
byty celkem	161	8	102	51	2	163	100,0	6192	9955	404	396	172	171	403
z toho:														
1 obytná místnost	18	1	6	11	-	18	11,0	367	719	18	18	18	18	31
2 pokoje	69	4	35	30	-	69	42,3	2241	3920	143	138	74	74	153
3 pokoje	56	3	43	10	-	56	34,4	2562	3836	168	168	59	58	155
4 pokoje	18	-	18	-	-	18	11,0	1022	1480	75	72	19	19	62
5+ pokojů	-	-	-	-	-	-	-	-	-	-	-	-	-	-

3. Bytové domy - byty nájemní

Tab. č. 350 Trvale obydlené byty podle velikosti kuchyně, plochy bytu, počtu obytných místností, počtu cenзовých domácností a bydlících osob, podle kategorie a velikosti bytu a podle druhu domu a právního důvodu užívání bytu

Stod

Kategorie, velikost bytu	Počet bytů							Plocha bytů v m2		Počet obytn. míst. s plochou		Počet		
	s kuchyní a k. k.	v tom s podlah. plochou			nezjištěno	úhrnem	v %	obytná	celková	4 m2 a více	8 m2 a více	cenзовých domácností	hospodař. domácností	bydlících osob
		do 8 m2	8 - 12 m2	12 m2 a více										
I. kategorie														
byty celkem	221	21	170	30	13	234	100,0	8480	13180	508	495	245	242	560
z toho:														
1 obytná místnost	44	8	23	13	13	57	24,4	1196	2061	65	57	61	61	95
2 pokoje	104	8	85	11	-	104	44,4	3694	5895	211	208	106	105	250
3 pokoje	62	5	52	5	-	62	26,5	2987	4393	188	186	67	65	183
4 pokoje	11	-	10	1	-	11	4,7	603	831	44	44	11	11	32
5+ pokojů	-	-	-	-	-	-	-	-	-	-	-	-	-	-
II. kategorie														
byty celkem	37	2	21	14	7	44	100,0	1768	2681	91	89	48	48	128
z toho:														
1 obytná místnost	6	-	1	5	7	13	29,5	303	488	13	13	15	15	30
2 pokoje	17	-	9	8	-	17	38,6	709	1095	36	34	18	18	51
3 pokoje	14	2	11	1	-	14	31,8	756	1098	42	42	15	15	47
4 pokoje	-	-	-	-	-	-	-	-	-	-	-	-	-	-
5+ pokojů	-	-	-	-	-	-	-	-	-	-	-	-	-	-
III. kategorie														
byty celkem	9	-	1	8	4	13	100,0	445	622	20	18	14	14	30
z toho:														
1 obytná místnost	4	-	-	4	4	8	61,5	184	260	9	8	9	9	15
2 pokoje	5	-	1	4	-	5	38,5	261	362	11	10	5	5	15
3 pokoje	-	-	-	-	-	-	-	-	-	-	-	-	-	-
4 pokoje	-	-	-	-	-	-	-	-	-	-	-	-	-	-
5+ pokojů	-	-	-	-	-	-	-	-	-	-	-	-	-	-
IV. kategorie														
byty celkem	7	-	2	5	2	9	100,0	319	417	14	14	11	11	23
z toho:														
1 obytná místnost	4	-	1	3	1	5	55,6	138	174	5	5	6	6	13
2 pokoje	2	-	1	1	1	3	33,3	134	179	6	6	3	3	5
3 pokoje	1	-	-	1	-	1	11,1	47	64	3	3	2	2	5
4 pokoje	-	-	-	-	-	-	-	-	-	-	-	-	-	-
5+ pokojů	-	-	-	-	-	-	-	-	-	-	-	-	-	-
Nezj. kategorie														
byty celkem	-	-	-	-	4	4	100,0	16	19	1	1	4	4	4
z toho:														
1 obytná místnost	-	-	-	-	1	1	25,0	16	19	1	1	1	1	1
2 pokoje	-	-	-	-	-	-	-	-	-	-	-	-	-	-
3 pokoje	-	-	-	-	-	-	-	-	-	-	-	-	-	-
4 pokoje	-	-	-	-	-	-	-	-	-	-	-	-	-	-
5+ pokojů	-	-	-	-	-	-	-	-	-	-	-	-	-	-
Úhrnem														
byty celkem	274	23	194	57	30	304	100,0	11028	16919	634	617	322	319	745
z toho:														
1 obytná místnost	58	8	25	25	26	84	27,6	1837	3002	93	84	92	92	154
2 pokoje	128	8	96	24	1	129	42,4	4798	7531	264	258	132	131	321
3 pokoje	77	7	63	7	-	77	25,3	3790	5555	233	231	84	82	235
4 pokoje	11	-	10	1	-	11	3,6	603	831	44	44	11	11	32
5+ pokojů	-	-	-	-	-	-	-	-	-	-	-	-	-	-

4. Bytové domy - byty družstevní

Tab. č. 350 Trvale obydlené byty podle velikosti kuchyně, plochy bytu, počtu obytných místností, počtu cenзовých domácností a bydlících osob, podle kategorie a velikosti bytu a podle druhu domu a právního důvodu užívání bytu

Stod

Kategorie, velikost bytu	Počet bytů							Plocha bytů v m ²		Počet obytn. míst. s plochou		Počet		
	s kuchyní a k. k.	v tom s podlah. plochou			nezjištěno	úhrnem	v %	obytná	celková	4 m ² a více	8 m ² a více	cenзовých domácností	hospodař. domácností	bydlících osob
		do 8 m ²	8 - 12 m ²	12 m ² a více										
I. kategorie														
byty celkem	168	44	115	9	-	168	100,0	7158	10506	430	429	174	173	385
z toho:														
1 obytná místnost	21	-	15	6	-	21	12,5	404	808	21	21	21	21	31
2 pokoje	35	12	23	-	-	35	20,8	1227	1895	70	70	36	36	62
3 pokoje	110	32	75	3	-	110	65,5	5416	7652	331	330	115	114	289
4 pokoje	2	-	2	-	-	2	1,2	111	151	8	8	2	2	3
5+ pokojů	-	-	-	-	-	-	-	-	-	-	-	-	-	-
II. kategorie														
byty celkem	-	-	-	-	-	-	X	-	-	-	-	-	-	-
z toho:														
1 obytná místnost	-	-	-	-	-	-	X	-	-	-	-	-	-	-
2 pokoje	-	-	-	-	-	-	X	-	-	-	-	-	-	-
3 pokoje	-	-	-	-	-	-	X	-	-	-	-	-	-	-
4 pokoje	-	-	-	-	-	-	X	-	-	-	-	-	-	-
5+ pokojů	-	-	-	-	-	-	X	-	-	-	-	-	-	-
III. kategorie														
byty celkem	-	-	-	-	-	-	X	-	-	-	-	-	-	-
z toho:														
1 obytná místnost	-	-	-	-	-	-	X	-	-	-	-	-	-	-
2 pokoje	-	-	-	-	-	-	X	-	-	-	-	-	-	-
3 pokoje	-	-	-	-	-	-	X	-	-	-	-	-	-	-
4 pokoje	-	-	-	-	-	-	X	-	-	-	-	-	-	-
5+ pokojů	-	-	-	-	-	-	X	-	-	-	-	-	-	-
IV. kategorie														
byty celkem	-	-	-	-	-	-	X	-	-	-	-	-	-	-
z toho:														
1 obytná místnost	-	-	-	-	-	-	X	-	-	-	-	-	-	-
2 pokoje	-	-	-	-	-	-	X	-	-	-	-	-	-	-
3 pokoje	-	-	-	-	-	-	X	-	-	-	-	-	-	-
4 pokoje	-	-	-	-	-	-	X	-	-	-	-	-	-	-
5+ pokojů	-	-	-	-	-	-	X	-	-	-	-	-	-	-
Nezj. kategorie														
byty celkem	-	-	-	-	-	-	X	-	-	-	-	-	-	-
z toho:														
1 obytná místnost	-	-	-	-	-	-	X	-	-	-	-	-	-	-
2 pokoje	-	-	-	-	-	-	X	-	-	-	-	-	-	-
3 pokoje	-	-	-	-	-	-	X	-	-	-	-	-	-	-
4 pokoje	-	-	-	-	-	-	X	-	-	-	-	-	-	-
5+ pokojů	-	-	-	-	-	-	X	-	-	-	-	-	-	-
Úhrnem														
byty celkem	168	44	115	9	-	168	100,0	7158	10506	430	429	174	173	385
z toho:														
1 obytná místnost	21	-	15	6	-	21	12,5	404	808	21	21	21	21	31
2 pokoje	35	12	23	-	-	35	20,8	1227	1895	70	70	36	36	62
3 pokoje	110	32	75	3	-	110	65,5	5416	7652	331	330	115	114	289
4 pokoje	2	-	2	-	-	2	1,2	111	151	8	8	2	2	3
5+ pokojů	-	-	-	-	-	-	-	-	-	-	-	-	-	-

5. Bytové domy - byty členů družstva
založeného v průběhu privatizace

Tab. č. 350 Trvale obydlené byty podle velikosti kuchyně, plochy bytu, počtu
obytných místností, počtu cenзовých domácností a bydlících osob,
podle kategorie a velikosti bytu a podle druhu domu a právního důvodu užívání bytu

Stod

Kategorie, velikost bytu	Počet bytů							Plocha bytů v m2		Počet obytn. míst. s plochou			Počet		
	s kuchyní a k. k.	v tom s podlah. plochou			nezjištěno	úhrnem	v %	obytná	celková	4 m2 a více	8 m2 a více	cenзовých domácností	hospodař. domácností	bydlících osob	
		do 8 m2	8 - 12 m2	12 m2 a více											
I. kategorie															
byty celkem	6	-	5	1	-	6	100,0	217	341	17	16	7	6	16	
z toho:															
1 obytná místnost	1	-	1	-	-	1	16,7	20	34	2	1	1	1	1	
2 pokoje	1	-	-	1	-	1	16,7	31	59	2	2	1	1	2	
3 pokoje	3	-	3	-	-	3	50,0	111	171	9	9	3	3	8	
4 pokoje	1	-	1	-	-	1	16,7	55	77	4	4	2	1	5	
5+ pokojů	-	-	-	-	-	-	-	-	-	-	-	-	-	-	
II. kategorie															
byty celkem	-	-	-	-	-	-	X	-	-	-	-	-	-	-	
z toho:															
1 obytná místnost	-	-	-	-	-	-	X	-	-	-	-	-	-	-	
2 pokoje	-	-	-	-	-	-	X	-	-	-	-	-	-	-	
3 pokoje	-	-	-	-	-	-	X	-	-	-	-	-	-	-	
4 pokoje	-	-	-	-	-	-	X	-	-	-	-	-	-	-	
5+ pokojů	-	-	-	-	-	-	X	-	-	-	-	-	-	-	
III. kategorie															
byty celkem	-	-	-	-	-	-	X	-	-	-	-	-	-	-	
z toho:															
1 obytná místnost	-	-	-	-	-	-	X	-	-	-	-	-	-	-	
2 pokoje	-	-	-	-	-	-	X	-	-	-	-	-	-	-	
3 pokoje	-	-	-	-	-	-	X	-	-	-	-	-	-	-	
4 pokoje	-	-	-	-	-	-	X	-	-	-	-	-	-	-	
5+ pokojů	-	-	-	-	-	-	X	-	-	-	-	-	-	-	
IV. kategorie															
byty celkem	-	-	-	-	-	-	X	-	-	-	-	-	-	-	
z toho:															
1 obytná místnost	-	-	-	-	-	-	X	-	-	-	-	-	-	-	
2 pokoje	-	-	-	-	-	-	X	-	-	-	-	-	-	-	
3 pokoje	-	-	-	-	-	-	X	-	-	-	-	-	-	-	
4 pokoje	-	-	-	-	-	-	X	-	-	-	-	-	-	-	
5+ pokojů	-	-	-	-	-	-	X	-	-	-	-	-	-	-	
Nezj. kategorie															
byty celkem	-	-	-	-	-	-	X	-	-	-	-	-	-	-	
z toho:															
1 obytná místnost	-	-	-	-	-	-	X	-	-	-	-	-	-	-	
2 pokoje	-	-	-	-	-	-	X	-	-	-	-	-	-	-	
3 pokoje	-	-	-	-	-	-	X	-	-	-	-	-	-	-	
4 pokoje	-	-	-	-	-	-	X	-	-	-	-	-	-	-	
5+ pokojů	-	-	-	-	-	-	X	-	-	-	-	-	-	-	
Úhrnem															
byty celkem	6	-	5	1	-	6	100,0	217	341	17	16	7	6	16	
z toho:															
1 obytná místnost	1	-	1	-	-	1	16,7	20	34	2	1	1	1	1	
2 pokoje	1	-	-	1	-	1	16,7	31	59	2	2	1	1	2	
3 pokoje	3	-	3	-	-	3	50,0	111	171	9	9	3	3	8	
4 pokoje	1	-	1	-	-	1	16,7	55	77	4	4	2	1	5	
5+ pokojů	-	-	-	-	-	-	-	-	-	-	-	-	-	-	

6. Bytové domy - byty ostatní

Tab. č. 350 Trvale obydlené byty podle velikosti kuchyně, plochy bytu, počtu obytných místností, počtu cenзовých domácností a bydlících osob, podle kategorie a velikosti bytu a podle druhu domu a právního důvodu užívání bytu

Stod

Kategorie, velikost bytu	Počet bytů							Plocha bytů v m ²		Počet obytn. míst. s plochou		Počet		
	s kuchyní a k. k.	v tom s podlah. plochou			nezjištěno	úhrnem	v %	obytná	celková	4 m ² a více	8 m ² a více	cenзовých domácností	hospodář. domácností	bydlících osob
		do 8 m ²	8 - 12 m ²	12 m ² a více										
I. kategorie														
byty celkem	5	-	4	1	2	7	100,0	171	281	12	11	7	7	11
z toho:														
1 obytná místnost	2	-	1	1	2	4	57,1	69	123	5	4	4	4	4
2 pokoje	2	-	2	-	-	2	28,6	59	98	4	4	2	2	5
3 pokoje	1	-	1	-	-	1	14,3	43	60	3	3	1	1	2
4 pokoje	-	-	-	-	-	-	-	-	-	-	-	-	-	-
5+ pokojů	-	-	-	-	-	-	-	-	-	-	-	-	-	-
II. kategorie														
byty celkem	1	-	-	1	-	1	100,0	18	40	1	1	1	1	1
z toho:														
1 obytná místnost	1	-	-	1	-	1	100,0	18	40	1	1	1	1	1
2 pokoje	-	-	-	-	-	-	-	-	-	-	-	-	-	-
3 pokoje	-	-	-	-	-	-	-	-	-	-	-	-	-	-
4 pokoje	-	-	-	-	-	-	-	-	-	-	-	-	-	-
5+ pokojů	-	-	-	-	-	-	-	-	-	-	-	-	-	-
III. kategorie														
byty celkem	2	-	2	-	1	3	100,0	44	84	4	3	5	5	9
z toho:														
1 obytná místnost	2	-	2	-	1	3	100,0	44	84	4	3	5	5	9
2 pokoje	-	-	-	-	-	-	-	-	-	-	-	-	-	-
3 pokoje	-	-	-	-	-	-	-	-	-	-	-	-	-	-
4 pokoje	-	-	-	-	-	-	-	-	-	-	-	-	-	-
5+ pokojů	-	-	-	-	-	-	-	-	-	-	-	-	-	-
IV. kategorie														
byty celkem	2	1	1	-	-	2	100,0	72	104	4	3	2	2	2
z toho:														
1 obytná místnost	1	1	-	-	-	1	50,0	49	56	2	1	1	1	1
2 pokoje	1	-	1	-	-	1	50,0	23	48	2	2	1	1	1
3 pokoje	-	-	-	-	-	-	-	-	-	-	-	-	-	-
4 pokoje	-	-	-	-	-	-	-	-	-	-	-	-	-	-
5+ pokojů	-	-	-	-	-	-	-	-	-	-	-	-	-	-
Nezj. kategorie														
byty celkem	-	-	-	-	-	-	X	-	-	-	-	-	-	-
z toho:														
1 obytná místnost	-	-	-	-	-	-	X	-	-	-	-	-	-	-
2 pokoje	-	-	-	-	-	-	X	-	-	-	-	-	-	-
3 pokoje	-	-	-	-	-	-	X	-	-	-	-	-	-	-
4 pokoje	-	-	-	-	-	-	X	-	-	-	-	-	-	-
5+ pokojů	-	-	-	-	-	-	X	-	-	-	-	-	-	-
Úhrnem														
byty celkem	10	1	7	2	3	13	100,0	305	509	21	18	15	15	23
z toho:														
1 obytná místnost	6	1	3	2	3	9	69,2	180	303	12	9	11	11	15
2 pokoje	3	-	3	-	-	3	23,1	82	146	6	6	3	3	6
3 pokoje	1	-	1	-	-	1	7,7	43	60	3	3	1	1	2
4 pokoje	-	-	-	-	-	-	-	-	-	-	-	-	-	-
5+ pokojů	-	-	-	-	-	-	-	-	-	-	-	-	-	-

7. Ostatní budovy

Tab. č. 350 Trvale obydlené byty podle velikosti kuchyně, plochy bytu, počtu obytných místností, počtu cenзовých domácností a bydlících osob, podle kategorie a velikosti bytu a podle druhu domu a právního důvodu užívání bytu

Stod

Kategorie, velikost bytu	Počet bytů							Plocha bytů v m ²		Počet obytn. míst. s plochou		Počet		
	s kuchyní a k. k.	v tom s podlah. plochou			nezjištěno	úhrnem	v %	obytná	celková	4 m ² a více	8 m ² a více	cenзовých domácností	hospodář. domácností	bydlících osob
		do 8 m ²	8 - 12 m ²	12 m ² a více										
I. kategorie														
byty celkem	8	-	3	5	1	9	100,0	422	620	20	20	11	11	28
z toho:														
1 obytná místnost	-	-	-	-	1	1	11,1	12	12	1	1	1	1	1
2 pokoje	5	-	2	3	-	5	55,6	236	352	10	10	6	6	17
3 pokoje	3	-	1	2	-	3	33,3	174	256	9	9	4	4	10
4 pokoje	-	-	-	-	-	-	-	-	-	-	-	-	-	-
5+ pokojů	-	-	-	-	-	-	-	-	-	-	-	-	-	-
II. kategorie														
byty celkem	2	-	1	1	-	2	100,0	78	116	5	4	2	2	5
z toho:														
1 obytná místnost	-	-	-	-	-	-	-	-	-	-	-	-	-	-
2 pokoje	2	-	1	1	-	2	100,0	78	116	5	4	2	2	5
3 pokoje	-	-	-	-	-	-	-	-	-	-	-	-	-	-
4 pokoje	-	-	-	-	-	-	-	-	-	-	-	-	-	-
5+ pokojů	-	-	-	-	-	-	-	-	-	-	-	-	-	-
III. kategorie														
byty celkem	1	1	-	-	1	2	100,0	37	40	2	2	2	2	2
z toho:														
1 obytná místnost	1	1	-	-	1	2	100,0	37	40	2	2	2	2	2
2 pokoje	-	-	-	-	-	-	-	-	-	-	-	-	-	-
3 pokoje	-	-	-	-	-	-	-	-	-	-	-	-	-	-
4 pokoje	-	-	-	-	-	-	-	-	-	-	-	-	-	-
5+ pokojů	-	-	-	-	-	-	-	-	-	-	-	-	-	-
IV. kategorie														
byty celkem	-	-	-	-	-	-	X	-	-	-	-	-	-	-
z toho:														
1 obytná místnost	-	-	-	-	-	-	X	-	-	-	-	-	-	-
2 pokoje	-	-	-	-	-	-	X	-	-	-	-	-	-	-
3 pokoje	-	-	-	-	-	-	X	-	-	-	-	-	-	-
4 pokoje	-	-	-	-	-	-	X	-	-	-	-	-	-	-
5+ pokojů	-	-	-	-	-	-	X	-	-	-	-	-	-	-
Nezj. kategorie														
byty celkem	-	-	-	-	-	-	X	-	-	-	-	-	-	-
z toho:														
1 obytná místnost	-	-	-	-	-	-	X	-	-	-	-	-	-	-
2 pokoje	-	-	-	-	-	-	X	-	-	-	-	-	-	-
3 pokoje	-	-	-	-	-	-	X	-	-	-	-	-	-	-
4 pokoje	-	-	-	-	-	-	X	-	-	-	-	-	-	-
5+ pokojů	-	-	-	-	-	-	X	-	-	-	-	-	-	-
Úhrnem														
byty celkem	11	1	4	6	2	13	100,0	537	776	27	26	15	15	35
z toho:														
1 obytná místnost	1	1	-	-	2	3	23,1	49	52	3	3	3	3	3
2 pokoje	7	-	3	4	-	7	53,8	314	468	15	14	8	8	22
3 pokoje	3	-	1	2	-	3	23,1	174	256	9	9	4	4	10
4 pokoje	-	-	-	-	-	-	-	-	-	-	-	-	-	-
5+ pokojů	-	-	-	-	-	-	-	-	-	-	-	-	-	-

8. Domovní fond úhrnem

Tab. č. 350 Trvale obydlené byty podle velikosti kuchyně, plochy bytu, počtu obytných místností, počtu cenзовých domácností a bydlících osob, podle kategorie a velikosti bytu a podle druhu domu a právního důvodu užívání bytu

Stod

Kategorie, velikost bytu	Počet bytů							Plocha bytů v m ²		Počet obytn. míst. s plochou		Počet		
	s kuchyní a k. k.	v tom s podlah. plochou			nezjištěno	úhrnem	v %	obytná	celková	4 m ² a více	8 m ² a více	cenзовých domácností	hospodař. domácností	bydlících osob
		do 8 m ²	8 - 12 m ²	12 m ² a více										
I. kategorie														
byty celkem	1015	112	585	318	29	1044	100,0	51099	77562	2926	2829	1148	1131	2709
z toho:														
1 obytná místnost	96	11	49	36	27	123	11,8	2606	4636	141	123	127	127	212
2 pokoje	325	37	194	94	-	325	31,1	12196	19764	683	650	339	337	744
3 pokoje	389	50	249	90	-	389	37,3	20387	30109	1192	1167	424	419	1084
4 pokoje	155	13	78	64	-	155	14,8	11105	16208	636	620	188	183	488
5+ pokojů	50	1	15	34	-	50	4,8	4805	6845	274	269	68	63	175
II. kategorie														
byty celkem	108	4	47	57	9	117	100,0	5456	8429	297	286	132	131	311
z toho:														
1 obytná místnost	14	-	4	10	9	23	19,7	566	958	26	23	25	25	45
2 pokoje	45	-	22	23	-	45	38,5	1931	3110	96	90	51	50	124
3 pokoje	32	4	17	11	-	32	27,4	1733	2594	96	96	35	35	86
4 pokoje	10	-	2	8	-	10	8,5	633	930	42	40	13	13	29
5+ pokojů	7	-	2	5	-	7	6,0	593	837	37	37	8	8	27
III. kategorie														
byty celkem	46	7	18	21	10	56	100,0	2075	3122	114	105	66	66	135
z toho:														
1 obytná místnost	13	5	4	4	9	22	39,3	439	668	25	22	27	27	44
2 pokoje	20	2	8	10	-	20	35,7	880	1360	46	40	22	22	53
3 pokoje	10	-	5	5	-	10	17,9	535	802	30	30	12	12	26
4 pokoje	2	-	-	2	-	2	3,6	141	190	8	8	2	2	8
5+ pokojů	1	-	1	-	-	1	1,8	80	102	5	5	2	2	3
IV. kategorie														
byty celkem	28	5	10	13	4	32	100,0	1194	1723	65	56	43	41	77
z toho:														
1 obytná místnost	8	2	2	4	3	11	34,4	304	421	16	11	13	13	26
2 pokoje	17	2	7	8	1	18	56,3	707	1073	40	36	23	22	36
3 pokoje	3	1	1	1	-	3	9,4	183	229	9	9	7	6	15
4 pokoje	-	-	-	-	-	-	-	-	-	-	-	-	-	-
5+ pokojů	-	-	-	-	-	-	-	-	-	-	-	-	-	-
Nezj. kategorie														
byty celkem	-	-	-	-	10	10	100,0	16	19	1	1	10	10	11
z toho:														
1 obytná místnost	-	-	-	-	1	1	10,0	16	19	1	1	1	1	1
2 pokoje	-	-	-	-	-	-	-	-	-	-	-	-	-	-
3 pokoje	-	-	-	-	-	-	-	-	-	-	-	-	-	-
4 pokoje	-	-	-	-	-	-	-	-	-	-	-	-	-	-
5+ pokojů	-	-	-	-	-	-	-	-	-	-	-	-	-	-
Úhrnem														
byty celkem	1197	128	660	409	62	1259	100,0	59840	90855	3403	3277	1399	1379	3243
z toho:														
1 obytná místnost	131	18	59	54	49	180	14,3	3931	6702	209	180	193	193	328
2 pokoje	407	41	231	135	1	408	32,4	15714	25307	865	816	435	431	957
3 pokoje	434	55	272	107	-	434	34,5	22838	33734	1327	1302	478	472	1211
4 pokoje	167	13	80	74	-	167	13,3	11879	17328	686	668	203	198	525
5+ pokojů	58	1	18	39	-	58	4,6	5478	7784	316	311	78	73	205

9. z toho rodinné domy s 1 bytem

Tab. č. 350 Trvale obydlené byty podle velikosti kuchyně, plochy bytu, počtu obytných místností, počtu cenзовých domácností a bydlících osob, podle kategorie a velikosti bytu a podle druhu domu a právního důvodu užívání bytu

Stod

Kategorie, velikost bytu	Počet bytů							Plocha bytů v m2		Počet obytn. míst. s plochou		Počet		
	s kuchyní a k. k.	v tom s podlah. plochou			nezjištěno	úhrnem	v %	obytná	celková	4 m2 a více	8 m2 a více	cenзовých domácností	hospodář. domácností	bydlících osob
		do 8 m2	8 - 12 m2	12 m2 a více										
I. kategorie														
byty celkem	301	15	127	159	9	310	100,0	20532	30760	1105	1059	375	366	942
z toho:														
1 obytná místnost	2	-	-	2	7	9	2,9	205	331	10	9	9	9	29
2 pokoje	53	3	28	22	-	53	17,1	2366	3896	119	106	56	55	147
3 pokoje	108	6	52	50	-	108	34,8	6421	9702	342	324	127	125	312
4 pokoje	89	5	33	51	-	89	28,7	6805	10098	365	356	115	113	277
5+ pokojů	49	1	14	34	-	49	15,8	4735	6733	269	264	66	62	171
II. kategorie														
byty celkem	49	1	18	30	2	51	100,0	2765	4233	156	149	58	58	119
z toho:														
1 obytná místnost	4	-	1	3	2	6	11,8	185	303	8	6	6	6	10
2 pokoje	16	-	8	8	-	16	31,4	730	1219	35	32	18	18	32
3 pokoje	14	1	5	8	-	14	27,5	724	1113	42	42	15	15	26
4 pokoje	8	-	2	6	-	8	15,7	533	761	34	32	11	11	24
5+ pokojů	7	-	2	5	-	7	13,7	593	837	37	37	8	8	27
III. kategorie														
byty celkem	23	4	11	8	3	26	100,0	1127	1754	63	59	33	33	69
z toho:														
1 obytná místnost	3	2	1	-	2	5	19,2	92	156	6	5	7	7	14
2 pokoje	10	2	5	3	-	10	38,5	410	700	23	20	12	12	27
3 pokoje	7	-	4	3	-	7	26,9	404	606	21	21	9	9	16
4 pokoje	2	-	-	2	-	2	7,7	141	190	8	8	2	2	8
5+ pokojů	1	-	1	-	-	1	3,8	80	102	5	5	2	2	3
IV. kategorie														
byty celkem	18	4	6	8	1	19	100,0	691	1068	43	35	26	25	46
z toho:														
1 obytná místnost	3	1	1	1	1	4	21,1	97	161	8	4	5	5	11
2 pokoje	14	2	5	7	-	14	73,7	550	846	32	28	19	18	30
3 pokoje	1	1	-	-	-	1	5,3	44	61	3	3	2	2	5
4 pokoje	-	-	-	-	-	-	-	-	-	-	-	-	-	-
5+ pokojů	-	-	-	-	-	-	-	-	-	-	-	-	-	-
Nezj. kategorie														
byty celkem	-	-	-	-	3	3	100,0	-	-	-	-	3	3	3
z toho:														
1 obytná místnost	-	-	-	-	-	-	-	-	-	-	-	-	-	-
2 pokoje	-	-	-	-	-	-	-	-	-	-	-	-	-	-
3 pokoje	-	-	-	-	-	-	-	-	-	-	-	-	-	-
4 pokoje	-	-	-	-	-	-	-	-	-	-	-	-	-	-
5+ pokojů	-	-	-	-	-	-	-	-	-	-	-	-	-	-
Úhrnem														
byty celkem	391	24	162	205	18	409	100,0	25115	37815	1367	1302	495	485	1179
z toho:														
1 obytná místnost	12	3	3	6	12	24	5,9	579	951	32	24	27	27	64
2 pokoje	93	7	46	40	-	93	22,7	4056	6661	209	186	105	103	236
3 pokoje	130	8	61	61	-	130	31,8	7593	11482	408	390	153	151	359
4 pokoje	99	5	35	59	-	99	24,2	7479	11049	407	396	128	126	309
5+ pokojů	57	1	17	39	-	57	13,9	5408	7672	311	306	76	72	201

1. Rodinné domy

Tab. č. 351 Trvale obydlené byty podle období výstavby nebo rekonstrukce domu, podle kategorie a velikosti bytu a podle druhu domu a právního důvodu užívání bytu

Stod

Kategorie, velikost bytu	Byty v domech postavených nebo rekonstruovaných v období										Počet bytů celkem	
	do r. 1899	1900 - 1919	1920 - 1945	1946 - 1960	1961 - 1970	1971 - 1980	1981 - 1990	1991 - 1995	1996 a později	nezjištěno		
I. kategorie												
1 obytná místnost	-	2	4	-	5	4	3	2	1	1	1	22
2 pokoje	10	9	28	5	5	31	12	5	4	1	110	
3 pokoje	12	9	37	5	22	46	17	3	6	-	157	
4 pokoje	2	10	25	4	15	36	17	5	8	1	123	
5+ pokojů	-	9	9	-	4	9	10	4	5	-	50	
nezjištěno	-	-	-	-	-	-	-	1	-	1	2	
celkem	24	39	103	14	51	126	59	20	24	4	464	
II. kategorie												
1 obytná místnost	-	2	3	1	-	1	-	-	1	-	8	
2 pokoje	2	6	14	2	-	1	-	-	-	-	25	
3 pokoje	4	4	3	1	2	1	-	-	1	-	16	
4 pokoje	2	2	5	1	-	-	-	-	-	-	10	
5+ pokojů	1	3	-	-	-	1	2	-	-	-	7	
nezjištěno	-	-	-	-	-	-	-	-	-	-	-	
celkem	9	17	25	5	2	4	2	-	2	-	66	
III. kategorie												
1 obytná místnost	4	-	4	1	-	-	-	-	-	-	9	
2 pokoje	2	5	4	1	2	-	-	-	1	-	15	
3 pokoje	2	4	3	-	1	-	-	-	-	-	10	
4 pokoje	1	1	-	-	-	-	-	-	-	-	2	
5+ pokojů	-	1	-	-	-	-	-	-	-	-	1	
nezjištěno	-	-	-	-	-	-	1	-	-	-	1	
celkem	9	11	11	2	3	-	1	-	1	-	38	
IV. kategorie												
1 obytná místnost	-	2	3	-	-	-	-	-	-	-	5	
2 pokoje	4	4	6	-	-	-	-	-	-	-	14	
3 pokoje	-	-	-	1	-	-	-	-	-	-	1	
4 pokoje	-	-	-	-	-	-	-	-	-	-	-	
5+ pokojů	-	-	-	-	-	-	-	-	-	-	-	
nezjištěno	-	-	-	-	-	-	-	-	-	-	-	
celkem	4	6	9	1	-	-	-	-	-	-	20	
Nezj. kategorie												
1 obytná místnost	-	-	-	-	-	-	-	-	-	-	-	
2 pokoje	-	-	-	-	-	-	-	-	-	-	-	
3 pokoje	-	-	-	-	-	-	-	-	-	-	-	
4 pokoje	-	-	-	-	-	-	-	-	-	-	-	
5+ pokojů	-	-	-	-	-	-	-	-	-	-	-	
nezjištěno	-	-	1	-	-	1	-	-	-	2	4	
celkem	-	-	1	-	-	1	-	-	-	2	4	
Úhrnem												
1 obytná místnost	4	6	14	2	5	5	3	2	2	1	44	
2 pokoje	18	24	52	8	7	32	12	5	5	1	164	
3 pokoje	18	17	43	7	25	47	17	3	7	-	184	
4 pokoje	5	13	30	5	15	36	17	5	8	1	135	
5+ pokojů	1	13	9	-	4	10	12	4	5	-	58	
nezjištěno	-	-	1	-	-	1	1	1	-	3	7	
celkem	46	73	149	22	56	131	62	20	27	6	592	

2. Bytové domy - byty v osobním vlastnictví

Tab. č. 351 Trvale obydlené byty podle období výstavby nebo rekonstrukce domu, podle kategorie a velikosti bytu a podle druhu domu a právního důvodu užívání bytu

Stod

Kategorie, velikost bytu	Byty v domech postavených nebo rekonstruovaných v období										Počet bytů celkem
	do r. 1899	1900 - 1919	1920 - 1945	1946 - 1960	1961 - 1970	1971 - 1980	1981 - 1990	1991 - 1995	1996 a později	nezjištěno	
I. kategorie											
1 obytná místnost	-	-	-	-	1	13	2	-	1	-	17
2 pokoje	-	-	-	44	17	4	2	-	1	-	68
3 pokoje	-	-	-	8	8	29	6	-	2	-	53
4 pokoje	-	-	-	1	-	12	4	-	1	-	18
5+ pokojů	-	-	-	-	-	-	-	-	-	-	-
nezjištěno	-	-	-	-	-	-	-	-	-	-	-
celkem	-	-	-	53	26	58	14	-	5	-	156
II. kategorie											
1 obytná místnost	-	-	-	1	-	-	-	-	-	-	1
2 pokoje	-	-	-	1	-	-	-	-	-	-	1
3 pokoje	-	-	-	-	-	2	-	-	-	-	2
4 pokoje	-	-	-	-	-	-	-	-	-	-	-
5+ pokojů	-	-	-	-	-	-	-	-	-	-	-
nezjištěno	-	-	-	-	-	-	-	-	-	-	-
celkem	-	-	-	2	-	2	-	-	-	-	4
III. kategorie											
1 obytná místnost	-	-	-	-	-	-	-	-	-	-	-
2 pokoje	-	-	-	-	-	-	-	-	-	-	-
3 pokoje	-	-	-	-	-	-	-	-	-	-	-
4 pokoje	-	-	-	-	-	-	-	-	-	-	-
5+ pokojů	-	-	-	-	-	-	-	-	-	-	-
nezjištěno	-	-	-	-	-	-	-	-	-	-	-
celkem	-	-	-	-	-	-	-	-	-	-	-
IV. kategorie											
1 obytná místnost	-	-	-	-	-	-	-	-	-	-	-
2 pokoje	-	-	-	-	-	-	-	-	-	-	-
3 pokoje	-	-	-	-	1	-	-	-	-	-	1
4 pokoje	-	-	-	-	-	-	-	-	-	-	-
5+ pokojů	-	-	-	-	-	-	-	-	-	-	-
nezjištěno	-	-	-	-	-	-	-	-	-	-	-
celkem	-	-	-	-	1	-	-	-	-	-	1
Nezj. kategorie											
1 obytná místnost	-	-	-	-	-	-	-	-	-	-	-
2 pokoje	-	-	-	-	-	-	-	-	-	-	-
3 pokoje	-	-	-	-	-	-	-	-	-	-	-
4 pokoje	-	-	-	-	-	-	-	-	-	-	-
5+ pokojů	-	-	-	-	-	-	-	-	-	-	-
nezjištěno	-	-	-	-	-	2	-	-	-	-	2
celkem	-	-	-	-	-	2	-	-	-	-	2
Úhrnem											
1 obytná místnost	-	-	-	1	1	13	2	-	1	-	18
2 pokoje	-	-	-	45	17	4	2	-	1	-	69
3 pokoje	-	-	-	8	9	31	6	-	2	-	56
4 pokoje	-	-	-	1	-	12	4	-	1	-	18
5+ pokojů	-	-	-	-	-	-	-	-	-	-	-
nezjištěno	-	-	-	-	-	2	-	-	-	-	2
celkem	-	-	-	55	27	62	14	-	5	-	163

3. Bytové domy - byty nájemní

Tab. č. 351 Trvale obydlené byty podle období výstavby nebo rekonstrukce domu, podle kategorie a velikosti bytu a podle druhu domu a právního důvodu užívání bytu

Stod

Kategorie, velikost bytu	Byty v domech postavených nebo rekonstruovaných v období										Počet bytů celkem	
	do r. 1899	1900 - 1919	1920 - 1945	1946 - 1960	1961 - 1970	1971 - 1980	1981 - 1990	1991 - 1995	1996 a později	nezjištěno		
I. kategorie												
1 obytná místnost	1	1	4	-	15	14	13	7	2	-	-	57
2 pokoje	4	-	6	1	34	20	4	5	30	-	-	104
3 pokoje	-	-	2	-	27	28	5	-	-	-	-	62
4 pokoje	1	-	-	-	-	10	-	-	-	-	-	11
5+ pokojů	-	-	-	-	-	-	-	-	-	-	-	-
nezjištěno	-	-	-	-	-	-	-	-	-	-	-	-
celkem	6	1	12	1	76	72	22	12	32	-	-	234
II. kategorie												
1 obytná místnost	4	1	6	1	-	-	1	-	-	-	-	13
2 pokoje	4	2	6	3	-	-	2	-	-	-	-	17
3 pokoje	1	2	1	-	5	1	4	-	-	-	-	14
4 pokoje	-	-	-	-	-	-	-	-	-	-	-	-
5+ pokojů	-	-	-	-	-	-	-	-	-	-	-	-
nezjištěno	-	-	-	-	-	-	-	-	-	-	-	-
celkem	9	5	13	4	5	1	7	-	-	-	-	44
III. kategorie												
1 obytná místnost	5	-	-	-	-	-	3	-	-	-	-	8
2 pokoje	2	2	-	-	1	-	-	-	-	-	-	5
3 pokoje	-	-	-	-	-	-	-	-	-	-	-	-
4 pokoje	-	-	-	-	-	-	-	-	-	-	-	-
5+ pokojů	-	-	-	-	-	-	-	-	-	-	-	-
nezjištěno	-	-	-	-	-	-	-	-	-	-	-	-
celkem	7	2	-	-	1	-	3	-	-	-	-	13
IV. kategorie												
1 obytná místnost	4	1	-	-	-	-	-	-	-	-	-	5
2 pokoje	1	1	-	-	1	-	-	-	-	-	-	3
3 pokoje	1	-	-	-	-	-	-	-	-	-	-	1
4 pokoje	-	-	-	-	-	-	-	-	-	-	-	-
5+ pokojů	-	-	-	-	-	-	-	-	-	-	-	-
nezjištěno	-	-	-	-	-	-	-	-	-	-	-	-
celkem	6	2	-	-	1	-	-	-	-	-	-	9
Nezj. kategorie												
1 obytná místnost	-	-	-	-	-	-	1	-	-	-	-	1
2 pokoje	-	-	-	-	-	-	-	-	-	-	-	-
3 pokoje	-	-	-	-	-	-	-	-	-	-	-	-
4 pokoje	-	-	-	-	-	-	-	-	-	-	-	-
5+ pokojů	-	-	-	-	-	-	-	-	-	-	-	-
nezjištěno	-	-	-	-	-	2	1	-	-	-	-	3
celkem	-	-	-	-	-	2	2	-	-	-	-	4
Úhrnem												
1 obytná místnost	14	3	10	1	15	14	18	7	2	-	-	84
2 pokoje	11	5	12	4	36	20	6	5	30	-	-	129
3 pokoje	2	2	3	-	32	29	9	-	-	-	-	77
4 pokoje	1	-	-	-	-	10	-	-	-	-	-	11
5+ pokojů	-	-	-	-	-	-	-	-	-	-	-	-
nezjištěno	-	-	-	-	-	2	1	-	-	-	-	3
celkem	28	10	25	5	83	75	34	12	32	-	-	304

4. Bytové domy - byty družstevní

Tab. č. 351 Trvale obydlené byty podle období výstavby nebo rekonstrukce domu, podle kategorie a velikosti bytu a podle druhu domu a právního důvodu užívání bytu

Stod

Kategorie, velikost bytu	Byty v domech postavených nebo rekonstruovaných v období										Počet bytů celkem
	do r. 1899	1900 - 1919	1920 - 1945	1946 - 1960	1961 - 1970	1971 - 1980	1981 - 1990	1991 - 1995	1996 a později	nezjištěno	
I. kategorie											
1 obytná místnost	-	-	-	-	5	1	7	-	8	-	21
2 pokoje	-	-	-	-	19	2	1	-	13	-	35
3 pokoje	-	-	-	-	41	35	34	-	-	-	110
4 pokoje	-	-	-	-	1	1	-	-	-	-	2
5+ pokojů	-	-	-	-	-	-	-	-	-	-	-
nezjištěno	-	-	-	-	-	-	-	-	-	-	-
celkem	-	-	-	-	66	39	42	-	21	-	168
II. kategorie											
1 obytná místnost	-	-	-	-	-	-	-	-	-	-	-
2 pokoje	-	-	-	-	-	-	-	-	-	-	-
3 pokoje	-	-	-	-	-	-	-	-	-	-	-
4 pokoje	-	-	-	-	-	-	-	-	-	-	-
5+ pokojů	-	-	-	-	-	-	-	-	-	-	-
nezjištěno	-	-	-	-	-	-	-	-	-	-	-
celkem	-	-	-	-	-	-	-	-	-	-	-
III. kategorie											
1 obytná místnost	-	-	-	-	-	-	-	-	-	-	-
2 pokoje	-	-	-	-	-	-	-	-	-	-	-
3 pokoje	-	-	-	-	-	-	-	-	-	-	-
4 pokoje	-	-	-	-	-	-	-	-	-	-	-
5+ pokojů	-	-	-	-	-	-	-	-	-	-	-
nezjištěno	-	-	-	-	-	-	-	-	-	-	-
celkem	-	-	-	-	-	-	-	-	-	-	-
IV. kategorie											
1 obytná místnost	-	-	-	-	-	-	-	-	-	-	-
2 pokoje	-	-	-	-	-	-	-	-	-	-	-
3 pokoje	-	-	-	-	-	-	-	-	-	-	-
4 pokoje	-	-	-	-	-	-	-	-	-	-	-
5+ pokojů	-	-	-	-	-	-	-	-	-	-	-
nezjištěno	-	-	-	-	-	-	-	-	-	-	-
celkem	-	-	-	-	-	-	-	-	-	-	-
Nezj. kategorie											
1 obytná místnost	-	-	-	-	-	-	-	-	-	-	-
2 pokoje	-	-	-	-	-	-	-	-	-	-	-
3 pokoje	-	-	-	-	-	-	-	-	-	-	-
4 pokoje	-	-	-	-	-	-	-	-	-	-	-
5+ pokojů	-	-	-	-	-	-	-	-	-	-	-
nezjištěno	-	-	-	-	-	-	-	-	-	-	-
celkem	-	-	-	-	-	-	-	-	-	-	-
Úhrnem											
1 obytná místnost	-	-	-	-	5	1	7	-	8	-	21
2 pokoje	-	-	-	-	19	2	1	-	13	-	35
3 pokoje	-	-	-	-	41	35	34	-	-	-	110
4 pokoje	-	-	-	-	1	1	-	-	-	-	2
5+ pokojů	-	-	-	-	-	-	-	-	-	-	-
nezjištěno	-	-	-	-	-	-	-	-	-	-	-
celkem	-	-	-	-	66	39	42	-	21	-	168

5. Bytové domy - byty členů družstva založeného
v průběhu privatizace

Tab. č. 351 Trvale obydlené byty podle období výstavby nebo
rekonstrukce domu, podle kategorie a velikosti bytu a podle druhu
domu a právního důvodu užívání bytu

Stod

Kategorie, velikost bytu	Byty v domech postavených nebo rekonstruovaných v období										Počet bytů celkem
	do r. 1899	1900 - 1919	1920 - 1945	1946 - 1960	1961 - 1970	1971 - 1980	1981 - 1990	1991 - 1995	1996 a později	nezjištěno	
I. kategorie											
1 obytná místnost	-	-	-	-	-	1	-	-	-	-	1
2 pokoje	-	-	-	-	1	-	-	-	-	-	1
3 pokoje	-	-	-	-	-	3	-	-	-	-	3
4 pokoje	-	-	-	-	-	1	-	-	-	-	1
5+ pokojů	-	-	-	-	-	-	-	-	-	-	-
nezjištěno	-	-	-	-	-	-	-	-	-	-	-
celkem	-	-	-	-	1	5	-	-	-	-	6
II. kategorie											
1 obytná místnost	-	-	-	-	-	-	-	-	-	-	-
2 pokoje	-	-	-	-	-	-	-	-	-	-	-
3 pokoje	-	-	-	-	-	-	-	-	-	-	-
4 pokoje	-	-	-	-	-	-	-	-	-	-	-
5+ pokojů	-	-	-	-	-	-	-	-	-	-	-
nezjištěno	-	-	-	-	-	-	-	-	-	-	-
celkem	-	-	-	-	-	-	-	-	-	-	-
III. kategorie											
1 obytná místnost	-	-	-	-	-	-	-	-	-	-	-
2 pokoje	-	-	-	-	-	-	-	-	-	-	-
3 pokoje	-	-	-	-	-	-	-	-	-	-	-
4 pokoje	-	-	-	-	-	-	-	-	-	-	-
5+ pokojů	-	-	-	-	-	-	-	-	-	-	-
nezjištěno	-	-	-	-	-	-	-	-	-	-	-
celkem	-	-	-	-	-	-	-	-	-	-	-
IV. kategorie											
1 obytná místnost	-	-	-	-	-	-	-	-	-	-	-
2 pokoje	-	-	-	-	-	-	-	-	-	-	-
3 pokoje	-	-	-	-	-	-	-	-	-	-	-
4 pokoje	-	-	-	-	-	-	-	-	-	-	-
5+ pokojů	-	-	-	-	-	-	-	-	-	-	-
nezjištěno	-	-	-	-	-	-	-	-	-	-	-
celkem	-	-	-	-	-	-	-	-	-	-	-
Nezj. kategorie											
1 obytná místnost	-	-	-	-	-	-	-	-	-	-	-
2 pokoje	-	-	-	-	-	-	-	-	-	-	-
3 pokoje	-	-	-	-	-	-	-	-	-	-	-
4 pokoje	-	-	-	-	-	-	-	-	-	-	-
5+ pokojů	-	-	-	-	-	-	-	-	-	-	-
nezjištěno	-	-	-	-	-	-	-	-	-	-	-
celkem	-	-	-	-	-	-	-	-	-	-	-
Úhrnem											
1 obytná místnost	-	-	-	-	-	1	-	-	-	-	1
2 pokoje	-	-	-	-	1	-	-	-	-	-	1
3 pokoje	-	-	-	-	-	3	-	-	-	-	3
4 pokoje	-	-	-	-	-	1	-	-	-	-	1
5+ pokojů	-	-	-	-	-	-	-	-	-	-	-
nezjištěno	-	-	-	-	-	-	-	-	-	-	-
celkem	-	-	-	-	1	5	-	-	-	-	6

6. Bytové domy - byty ostatní

Tab. č. 351 Trvale obydlené byty podle období výstavby nebo rekonstrukce domu, podle kategorie a velikosti bytu a podle druhu domu a právního důvodu užívání bytu

Stod

Kategorie, velikost bytu	Byty v domech postavených nebo rekonstruovaných v období										Počet bytů celkem
	do r. 1899	1900 - 1919	1920 - 1945	1946 - 1960	1961 - 1970	1971 - 1980	1981 - 1990	1991 - 1995	1996 a později	nezjištěno	
I. kategorie											
1 obytná místnost	-	-	-	-	-	-	-	2	-	2	-
2 pokoje	1	-	-	-	1	-	-	-	-	-	-
3 pokoje	-	-	-	-	-	1	-	-	-	-	-
4 pokoje	-	-	-	-	-	-	-	-	-	-	-
5+ pokojů	-	-	-	-	-	-	-	-	-	-	-
nezjištěno	-	-	-	-	-	-	-	-	-	-	-
celkem	1	-	-	-	1	1	2	-	2	-	7
II. kategorie											
1 obytná místnost	-	-	-	1	-	-	-	-	-	-	-
2 pokoje	-	-	-	-	-	-	-	-	-	-	-
3 pokoje	-	-	-	-	-	-	-	-	-	-	-
4 pokoje	-	-	-	-	-	-	-	-	-	-	-
5+ pokojů	-	-	-	-	-	-	-	-	-	-	-
nezjištěno	-	-	-	-	-	-	-	-	-	-	-
celkem	-	-	-	1	-	-	-	-	-	-	1
III. kategorie											
1 obytná místnost	1	1	-	-	-	-	1	-	-	-	-
2 pokoje	-	-	-	-	-	-	-	-	-	-	-
3 pokoje	-	-	-	-	-	-	-	-	-	-	-
4 pokoje	-	-	-	-	-	-	-	-	-	-	-
5+ pokojů	-	-	-	-	-	-	-	-	-	-	-
nezjištěno	-	-	-	-	-	-	-	-	-	-	-
celkem	1	1	-	-	-	-	1	-	-	-	3
IV. kategorie											
1 obytná místnost	1	-	-	-	-	-	-	-	-	-	-
2 pokoje	1	-	-	-	-	-	-	-	-	-	-
3 pokoje	-	-	-	-	-	-	-	-	-	-	-
4 pokoje	-	-	-	-	-	-	-	-	-	-	-
5+ pokojů	-	-	-	-	-	-	-	-	-	-	-
nezjištěno	-	-	-	-	-	-	-	-	-	-	-
celkem	2	-	-	-	-	-	-	-	-	-	2
Nezj. kategorie											
1 obytná místnost	-	-	-	-	-	-	-	-	-	-	-
2 pokoje	-	-	-	-	-	-	-	-	-	-	-
3 pokoje	-	-	-	-	-	-	-	-	-	-	-
4 pokoje	-	-	-	-	-	-	-	-	-	-	-
5+ pokojů	-	-	-	-	-	-	-	-	-	-	-
nezjištěno	-	-	-	-	-	-	-	-	-	-	-
celkem	-	-	-	-	-	-	-	-	-	-	-
Úhrnem											
1 obytná místnost	2	1	-	1	-	-	3	-	2	-	9
2 pokoje	2	-	-	-	1	-	-	-	-	-	3
3 pokoje	-	-	-	-	-	1	-	-	-	-	1
4 pokoje	-	-	-	-	-	-	-	-	-	-	-
5+ pokojů	-	-	-	-	-	-	-	-	-	-	-
nezjištěno	-	-	-	-	-	-	-	-	-	-	-
celkem	4	1	-	1	1	1	3	-	2	-	13

7. Ostatní budovy

Tab. č. 351 Trvale obydlené byty podle období výstavby nebo rekonstrukce domu, podle kategorie a velikosti bytu a podle druhu domu a právního důvodu užívání bytu

Stod

Kategorie, velikost bytu	Byty v domech postavených nebo rekonstruovaných v období										Počet bytů celkem
	do r. 1899	1900 - 1919	1920 - 1945	1946 - 1960	1961 - 1970	1971 - 1980	1981 - 1990	1991 - 1995	1996 a později	nezjištěno	
I. kategorie											
1 obytná místnost	-	-	1	-	-	-	-	-	-	-	1
2 pokoje	1	1	2	-	-	-	-	-	1	-	5
3 pokoje	-	1	1	-	-	-	-	-	1	-	3
4 pokoje	-	-	-	-	-	-	-	-	-	-	-
5+ pokojů	-	-	-	-	-	-	-	-	-	-	-
nezjištěno	-	-	-	-	-	-	-	-	-	-	-
celkem	1	2	4	-	-	-	-	-	2	-	9
II. kategorie											
1 obytná místnost	-	-	-	-	-	-	-	-	-	-	-
2 pokoje	-	1	-	-	-	-	-	-	1	-	2
3 pokoje	-	-	-	-	-	-	-	-	-	-	-
4 pokoje	-	-	-	-	-	-	-	-	-	-	-
5+ pokojů	-	-	-	-	-	-	-	-	-	-	-
nezjištěno	-	-	-	-	-	-	-	-	-	-	-
celkem	-	1	-	-	-	-	-	-	1	-	2
III. kategorie											
1 obytná místnost	-	-	1	-	-	-	-	-	1	-	2
2 pokoje	-	-	-	-	-	-	-	-	-	-	-
3 pokoje	-	-	-	-	-	-	-	-	-	-	-
4 pokoje	-	-	-	-	-	-	-	-	-	-	-
5+ pokojů	-	-	-	-	-	-	-	-	-	-	-
nezjištěno	-	-	-	-	-	-	-	-	-	-	-
celkem	-	-	1	-	-	-	-	-	1	-	2
IV. kategorie											
1 obytná místnost	-	-	-	-	-	-	-	-	-	-	-
2 pokoje	-	-	-	-	-	-	-	-	-	-	-
3 pokoje	-	-	-	-	-	-	-	-	-	-	-
4 pokoje	-	-	-	-	-	-	-	-	-	-	-
5+ pokojů	-	-	-	-	-	-	-	-	-	-	-
nezjištěno	-	-	-	-	-	-	-	-	-	-	-
celkem	-	-	-	-	-	-	-	-	-	-	-
Nezj. kategorie											
1 obytná místnost	-	-	-	-	-	-	-	-	-	-	-
2 pokoje	-	-	-	-	-	-	-	-	-	-	-
3 pokoje	-	-	-	-	-	-	-	-	-	-	-
4 pokoje	-	-	-	-	-	-	-	-	-	-	-
5+ pokojů	-	-	-	-	-	-	-	-	-	-	-
nezjištěno	-	-	-	-	-	-	-	-	-	-	-
celkem	-	-	-	-	-	-	-	-	-	-	-
Úhrnem											
1 obytná místnost	-	-	2	-	-	-	-	-	1	-	3
2 pokoje	1	2	2	-	-	-	-	-	2	-	7
3 pokoje	-	1	1	-	-	-	-	-	1	-	3
4 pokoje	-	-	-	-	-	-	-	-	-	-	-
5+ pokojů	-	-	-	-	-	-	-	-	-	-	-
nezjištěno	-	-	-	-	-	-	-	-	-	-	-
celkem	1	3	5	-	-	-	-	-	4	-	13

8. Domovní fond úhrnem

Tab. č. 351 Trvale obydlené byty podle období výstavby nebo rekonstrukce domu, podle kategorie a velikosti bytu a podle druhu domu a právního důvodu užívání bytu

Stod

Kategorie, velikost bytu	Byty v domech postavených nebo rekonstruovaných v období										Počet bytů celkem	
	do r. 1899	1900 - 1919	1920 - 1945	1946 - 1960	1961 - 1970	1971 - 1980	1981 - 1990	1991 - 1995	1996 a později	nezjištěno		
I. kategorie												
1 obytná místnost	1	3	9	-	26	33	27	9	14	1	123	
2 pokoje	16	10	36	50	77	57	19	10	49	1	325	
3 pokoje	12	10	40	13	98	142	62	3	9	-	389	
4 pokoje	3	10	25	5	16	60	21	5	9	1	155	
5+ pokojů	-	9	9	-	4	9	10	4	5	-	50	
nezjištěno	-	-	-	-	-	-	-	1	-	1	2	
celkem	32	42	119	68	221	301	139	32	86	4	1044	
II. kategorie												
1 obytná místnost	4	3	9	4	-	1	1	-	1	-	23	
2 pokoje	6	9	20	6	-	1	2	-	1	-	45	
3 pokoje	5	6	4	1	7	4	4	-	1	-	32	
4 pokoje	2	2	5	1	-	-	-	-	-	-	10	
5+ pokojů	1	3	-	-	-	1	2	-	-	-	7	
nezjištěno	-	-	-	-	-	-	-	-	-	-	-	
celkem	18	23	38	12	7	7	9	-	3	-	117	
III. kategorie												
1 obytná místnost	10	1	5	1	-	-	4	-	1	-	22	
2 pokoje	4	7	4	1	3	-	-	-	1	-	20	
3 pokoje	2	4	3	-	1	-	-	-	-	-	10	
4 pokoje	1	1	-	-	-	-	-	-	-	-	2	
5+ pokojů	-	1	-	-	-	-	-	-	-	-	1	
nezjištěno	-	-	-	-	-	-	1	-	-	-	1	
celkem	17	14	12	2	4	-	5	-	2	-	56	
IV. kategorie												
1 obytná místnost	5	3	3	-	-	-	-	-	-	-	11	
2 pokoje	6	5	6	-	1	-	-	-	-	-	18	
3 pokoje	1	-	-	1	1	-	-	-	-	-	3	
4 pokoje	-	-	-	-	-	-	-	-	-	-	-	
5+ pokojů	-	-	-	-	-	-	-	-	-	-	-	
nezjištěno	-	-	-	-	-	-	-	-	-	-	-	
celkem	12	8	9	1	2	-	-	-	-	-	32	
Nezj. kategorie												
1 obytná místnost	-	-	-	-	-	-	1	-	-	-	1	
2 pokoje	-	-	-	-	-	-	-	-	-	-	-	
3 pokoje	-	-	-	-	-	-	-	-	-	-	-	
4 pokoje	-	-	-	-	-	-	-	-	-	-	-	
5+ pokojů	-	-	-	-	-	-	-	-	-	-	-	
nezjištěno	-	-	1	-	-	5	1	-	-	2	9	
celkem	-	-	1	-	-	5	2	-	-	2	10	
Úhrnem												
1 obytná místnost	20	10	26	5	26	34	33	9	16	1	180	
2 pokoje	32	31	66	57	81	58	21	10	51	1	408	
3 pokoje	20	20	47	15	107	146	66	3	10	-	434	
4 pokoje	6	13	30	6	16	60	21	5	9	1	167	
5+ pokojů	1	13	9	-	4	10	12	4	5	-	58	
nezjištěno	-	-	1	-	-	5	2	1	-	3	12	
celkem	79	87	179	83	234	313	155	32	91	6	1259	

9. z toho rodinné domy s 1 bytem

Tab. č. 351 Trvale obydlené byty podle období výstavby nebo rekonstrukce domu, podle kategorie a velikosti bytu a podle druhu domu a právního důvodu užívání bytu

Stod

Kategorie, velikost bytu	Byty v domech postavených nebo rekonstruovaných v období										Počet bytů celkem	
	do r. 1899	1900 - 1919	1920 - 1945	1946 - 1960	1961 - 1970	1971 - 1980	1981 - 1990	1991 - 1995	1996 a později	nezjištěno		
I. kategorie												
1 obytná místnost	-	1	-	-	3	-	3	1	1	-	9	
2 pokoje	4	7	17	2	1	6	7	5	3	1	53	
3 pokoje	10	9	29	5	12	20	16	2	5	-	108	
4 pokoje	2	9	20	4	10	20	12	4	8	-	89	
5+ pokojů	-	9	9	-	4	9	10	4	4	-	49	
nezjištěno	-	-	-	-	-	-	-	1	-	1	2	
celkem	16	35	75	11	30	55	48	17	21	2	310	
II. kategorie												
1 obytná místnost	-	1	3	-	-	1	-	-	1	-	6	
2 pokoje	2	1	11	1	-	1	-	-	-	-	16	
3 pokoje	4	3	2	1	2	1	-	-	1	-	14	
4 pokoje	2	1	4	1	-	-	-	-	-	-	8	
5+ pokojů	1	3	-	-	-	1	2	-	-	-	7	
nezjištěno	-	-	-	-	-	-	-	-	-	-	-	
celkem	9	9	20	3	2	4	2	-	2	-	51	
III. kategorie												
1 obytná místnost	2	-	3	-	-	-	-	-	-	-	5	
2 pokoje	2	3	3	-	1	-	-	-	1	-	10	
3 pokoje	2	4	1	-	-	-	-	-	-	-	7	
4 pokoje	1	1	-	-	-	-	-	-	-	-	2	
5+ pokojů	-	1	-	-	-	-	-	-	-	-	1	
nezjištěno	-	-	-	-	-	-	1	-	-	-	1	
celkem	7	9	7	-	1	-	1	-	1	-	26	
IV. kategorie												
1 obytná místnost	-	1	3	-	-	-	-	-	-	-	4	
2 pokoje	4	4	6	-	-	-	-	-	-	-	14	
3 pokoje	-	-	-	1	-	-	-	-	-	-	1	
4 pokoje	-	-	-	-	-	-	-	-	-	-	-	
5+ pokojů	-	-	-	-	-	-	-	-	-	-	-	
nezjištěno	-	-	-	-	-	-	-	-	-	-	-	
celkem	4	5	9	1	-	-	-	-	-	-	19	
Nezj. kategorie												
1 obytná místnost	-	-	-	-	-	-	-	-	-	-	-	
2 pokoje	-	-	-	-	-	-	-	-	-	-	-	
3 pokoje	-	-	-	-	-	-	-	-	-	-	-	
4 pokoje	-	-	-	-	-	-	-	-	-	-	-	
5+ pokojů	-	-	-	-	-	-	-	-	-	-	-	
nezjištěno	-	-	1	-	-	-	-	-	-	2	3	
celkem	-	-	1	-	-	-	-	-	-	2	3	
Úhrnem												
1 obytná místnost	2	3	9	-	3	1	3	1	2	-	24	
2 pokoje	12	15	37	3	2	7	7	5	4	1	93	
3 pokoje	16	16	32	7	14	21	16	2	6	-	130	
4 pokoje	5	11	24	5	10	20	12	4	8	-	99	
5+ pokojů	1	13	9	-	4	10	12	4	4	-	57	
nezjištěno	-	-	1	-	-	-	1	1	-	3	6	
celkem	36	58	112	15	33	59	51	17	24	4	409	

1. Rodinné domy

Tab. č. 352 Trvale obydlené byty podle materiálu nosných zdí domu, počtu obytných místností, plochy bytu, počtu cenзовých domácností a bydlících osob, podle období výstavby nebo rekonstrukce domu, kategorie a velikosti bytu a podle druhu domu a právního důvodu užívání bytu

Stod

Období výstavby nebo rekonstrukce domu, kategorie a velikost bytu	Byty v domech podle materiálu nosných zdí								Počet bytů celkem	Počet obytných míst. 8 m ² a více podl. plochy	Obytná plocha bytu v m ²	Počet		
	cihly, tvárnice, cihlové bloky	kámen	kámen a cihly	stěnové panely	nepálené cihly	dřevo	jiné komb. mater. a ost.	nezjištěno				cenзовých domácností	bydlících osob	
Do roku 1899														
I. kategorie	3	3	18	-	-	-	-	-	24	64	1305	28	68	
II. kategorie	1	2	5	-	-	-	1	-	9	29	493	11	23	
III. kategorie	-	4	5	-	-	-	-	-	9	18	343	11	24	
IV. kategorie	-	1	3	-	-	-	-	-	4	8	189	5	6	
nezjištěná kategorie	-	-	-	-	-	-	-	-	-	-	-	-	-	
celkem	4	10	31	-	-	-	1	-	46	119	2330	55	121	
1900 - 1919														
I. kategorie	20	1	17	-	-	-	1	-	39	137	2817	48	113	
II. kategorie	6	-	11	-	-	-	-	-	17	49	943	21	54	
III. kategorie	5	-	6	-	-	-	-	-	11	31	608	14	27	
IV. kategorie	-	1	4	-	-	-	1	-	6	10	163	9	20	
nezjištěná kategorie	-	-	-	-	-	-	-	-	-	-	-	-	-	
celkem	31	2	38	-	-	-	2	-	73	227	4531	92	214	
1920 - 1945														
I. kategorie	68	-	30	-	2	-	2	1	103	317	6427	128	288	
II. kategorie	15	-	8	-	2	-	-	-	25	60	1228	28	54	
III. kategorie	4	-	6	-	-	-	1	-	11	21	365	12	24	
IV. kategorie	4	1	4	-	-	-	-	-	9	15	315	11	16	
nezjištěná kategorie	-	-	1	-	-	-	-	-	1	-	-	1	1	
celkem	91	1	49	-	4	-	3	1	149	413	8335	180	383	
1946 - 1960														
I. kategorie	8	-	6	-	-	-	-	-	14	41	891	17	39	
II. kategorie	2	-	3	-	-	-	-	-	5	12	275	6	16	
III. kategorie	2	-	-	-	-	-	-	-	2	3	70	2	5	
IV. kategorie	-	-	1	-	-	-	-	-	1	3	44	2	5	
nezjištěná kategorie	-	-	-	-	-	-	-	-	-	-	-	-	-	
celkem	12	-	10	-	-	-	-	-	22	59	1280	27	65	
1961 - 1970														
I. kategorie	39	-	10	-	-	-	2	-	51	162	3023	57	130	
II. kategorie	1	-	-	-	-	-	1	-	2	6	83	2	2	
III. kategorie	1	-	2	-	-	-	-	-	3	7	115	3	7	
IV. kategorie	-	-	-	-	-	-	-	-	-	-	-	-	-	
nezjištěná kategorie	-	-	-	-	-	-	-	-	-	-	-	-	-	
celkem	41	-	12	-	-	-	1	2	56	175	3221	62	139	
1971 - 1980														
I. kategorie	114	-	8	4	-	-	-	-	126	396	7461	145	353	
II. kategorie	1	-	3	-	-	-	-	-	4	12	174	4	5	
III. kategorie	-	-	-	-	-	-	-	-	-	-	-	-	-	
IV. kategorie	-	-	-	-	-	-	-	-	-	-	-	-	-	
nezjištěná kategorie	1	-	-	-	-	-	-	-	1	-	-	1	2	
celkem	116	-	11	4	-	-	-	-	131	408	7635	150	360	

1. Rodinné domy

Tab. č. 352 Trvale obydlené byty podle materiálu nosných zdí domu, počtu obytných místností, plochy bytu, počtu cenových domácností a bydlících osob, podle období výstavby nebo rekonstrukce domu, kategorie a velikosti bytu a podle druhu domu a právního důvodu užívání bytu

Stod

Období výstavby nebo rekonstrukce domu, kategorie a velikost bytu	Byty v domech podle materiálu nosných zdí								Počet bytů celkem	Počet obytných míst. 8 m ² a více podl. plochy	Obytná plocha bytu v m ²	Počet		
	cihly, tvárnice, cihlové bloky	kámen	kámen a cihly	stěnové panely	nepálené cihly	dřevo	jiné komb. mater. a ost.	nezjištěno				cenových domácností	bydlících osob	
1981 - 1990														
I. kategorie	50	-	6	-	-	2	1	-	59	200	3636	63	190	
II. kategorie	2	-	-	-	-	-	-	-	2	11	127	2	9	
III. kategorie	1	-	-	-	-	-	-	-	1	-	-	1	1	
IV. kategorie	-	-	-	-	-	-	-	-	-	-	-	-	-	
nezjištěná kategorie	-	-	-	-	-	-	-	-	-	-	-	-	-	
celkem	53	-	6	-	-	2	1	-	62	211	3763	66	200	
1991 a později														
I. kategorie	32	-	12	-	-	-	-	-	44	150	3019	51	128	
II. kategorie	-	-	2	-	-	-	-	-	2	4	117	3	4	
III. kategorie	-	-	1	-	-	-	-	-	1	2	48	2	6	
IV. kategorie	-	-	-	-	-	-	-	-	-	-	-	-	-	
nezjištěná kategorie	-	-	-	-	-	-	-	-	-	-	-	-	-	
celkem	32	-	15	-	-	-	-	-	47	156	3184	56	138	
Nezjištěno														
I. kategorie	3	-	1	-	-	-	-	-	4	7	124	4	14	
II. kategorie	-	-	-	-	-	-	-	-	-	-	-	-	-	
III. kategorie	-	-	-	-	-	-	-	-	-	-	-	-	-	
IV. kategorie	-	-	-	-	-	-	-	-	-	-	-	-	-	
nezjištěná kategorie	-	-	-	-	-	-	-	2	2	-	-	2	2	
celkem	3	-	1	-	-	-	-	2	6	7	124	6	16	
Úhrnem														
I. kategorie	337	4	108	4	2	2	6	1	464	1474	28703	541	1323	
II. kategorie	28	2	32	-	2	1	1	-	66	183	3440	77	167	
III. kategorie	13	4	20	-	-	-	1	-	38	82	1549	45	94	
IV. kategorie	4	3	12	-	-	-	1	-	20	36	711	27	47	
nezjištěná kategorie	1	-	1	-	-	-	-	2	4	-	-	4	5	
celkem	383	13	173	4	4	3	9	3	592	1775	34403	694	1636	
Byty podle velikosti														
1 obytná místnost	23	2	16	1	-	-	2	-	44	44	1074	47	93	
2 pokoje	97	4	58	1	1	-	2	1	164	328	7021	181	391	
3 pokoje	112	6	61	-	1	1	3	-	184	552	10742	212	512	
4 pokoje	99	-	30	2	1	2	1	-	135	540	10088	169	423	
5+ pokojů	48	1	7	-	1	-	1	-	58	311	5478	78	205	
nezjištěno	4	-	1	-	-	-	-	2	7	-	-	7	12	
celkem	383	13	173	4	4	3	9	3	592	1775	34403	694	1636	
Podíl (%) bytů podle velikosti														
1 obytná místnost	6,0	15,4	9,2	25,0	-	-	22,2	-	7,4	2,5	3,1	6,8	5,7	
2 pokoje	25,3	30,8	33,5	25,0	25,0	-	22,2	33,3	27,7	18,5	20,4	26,1	23,9	
3 pokoje	29,2	46,2	35,3	-	25,0	33,3	33,3	-	31,1	31,1	31,2	30,5	31,3	
4 pokoje	25,8	-	17,3	50,0	25,0	66,7	11,1	-	22,8	30,4	29,3	24,4	25,9	
5+ pokojů	12,5	7,7	4,0	-	25,0	-	11,1	-	9,8	17,5	15,9	11,2	12,5	
nezjištěno	1,0	-	0,6	-	-	-	-	66,7	1,2	-	-	1,0	0,7	
celkem	100,0	100,0	100,0	100,0	100,0	100,0	100,0	100,0	100,0	100,0	100,0	100,0	100,0	
Podíl (%) bytů podle materiálu nosných zdí	64,7	2,2	29,2	0,7	0,7	0,5	1,5	0,5	100,0	x	x	x	x	

2. Bytové domy - byty v osobním vlastnictví

Tab. č. 352 Trvale obydlené byty podle materiálu nosných zdí domu, počtu obytných místností, plochy bytu, počtu cenových domácností a bydlících osob, podle období výstavby nebo rekonstrukce domu, kategorie a velikosti bytu a podle druhu domu a právního důvodu užívání bytu

Stod

Období výstavby nebo rekonstrukce domu, kategorie a velikost bytu	Byty v domech podle materiálu nosných zdí								Počet bytů celkem	Počet obytných míst. 8 m ² a více podl. plochy	Obytná plocha bytu v m ²	Počet	
	cihly, tvárnice, cihlové bloky	kámen	kámen a cihly	stěnové panely	nepálené cihly	dřevo	jiné komb. mater. a ost.	nezjištěno				cenových domácností	bydlících osob
Do roku 1899													
I. kategorie	-	-	-	-	-	-	-	-	-	-	-	-	-
II. kategorie	-	-	-	-	-	-	-	-	-	-	-	-	-
III. kategorie	-	-	-	-	-	-	-	-	-	-	-	-	-
IV. kategorie	-	-	-	-	-	-	-	-	-	-	-	-	-
nezjištěná kategorie	-	-	-	-	-	-	-	-	-	-	-	-	-
celkem	-	-	-	-	-	-	-	-	-	-	-	-	-
1900 - 1919													
I. kategorie	-	-	-	-	-	-	-	-	-	-	-	-	-
II. kategorie	-	-	-	-	-	-	-	-	-	-	-	-	-
III. kategorie	-	-	-	-	-	-	-	-	-	-	-	-	-
IV. kategorie	-	-	-	-	-	-	-	-	-	-	-	-	-
nezjištěná kategorie	-	-	-	-	-	-	-	-	-	-	-	-	-
celkem	-	-	-	-	-	-	-	-	-	-	-	-	-
1920 - 1945													
I. kategorie	-	-	-	-	-	-	-	-	-	-	-	-	-
II. kategorie	-	-	-	-	-	-	-	-	-	-	-	-	-
III. kategorie	-	-	-	-	-	-	-	-	-	-	-	-	-
IV. kategorie	-	-	-	-	-	-	-	-	-	-	-	-	-
nezjištěná kategorie	-	-	-	-	-	-	-	-	-	-	-	-	-
celkem	-	-	-	-	-	-	-	-	-	-	-	-	-
1946 - 1960													
I. kategorie	53	-	-	-	-	-	-	-	53	116	1802	56	107
II. kategorie	2	-	-	-	-	-	-	-	2	3	58	2	4
III. kategorie	-	-	-	-	-	-	-	-	-	-	-	-	-
IV. kategorie	-	-	-	-	-	-	-	-	-	-	-	-	-
nezjištěná kategorie	-	-	-	-	-	-	-	-	-	-	-	-	-
celkem	55	-	-	-	-	-	-	-	55	119	1860	58	111
1961 - 1970													
I. kategorie	26	-	-	-	-	-	-	-	26	59	940	29	66
II. kategorie	-	-	-	-	-	-	-	-	-	-	-	-	-
III. kategorie	-	-	-	-	-	-	-	-	-	-	-	-	-
IV. kategorie	-	-	1	-	-	-	-	-	1	3	92	3	5
nezjištěná kategorie	-	-	-	-	-	-	-	-	-	-	-	-	-
celkem	26	-	1	-	-	-	-	-	27	62	1032	32	71
1971 - 1980													
I. kategorie	13	-	-	45	-	-	-	-	58	156	2414	59	160
II. kategorie	1	-	-	1	-	-	-	-	2	6	94	2	6
III. kategorie	-	-	-	-	-	-	-	-	-	-	-	-	-
IV. kategorie	-	-	-	-	-	-	-	-	-	-	-	-	-
nezjištěná kategorie	-	-	-	2	-	-	-	-	2	-	-	2	2
celkem	14	-	-	48	-	-	-	-	62	162	2508	63	168

2. Bytové domy - byty v osobním vlastnictví

Tab. č. 352 Trvale obydlené byty podle materiálu nosných zdí domu, počtu obytných místností, plochy bytu, počtu cenзовých domácností a bydlících osob, podle období výstavby nebo rekonstrukce domu, kategorie a velikosti bytu a podle druhu domu a právního důvodu užívání bytu

Stod

Období výstavby nebo rekonstrukce domu, kategorie a velikost bytu	Byty v domech podle materiálu nosných zdí								Počet bytů celkem	Počet obytných míst. 8 m ² a více podl. plochy	Obytná plocha bytu v m ²	Počet		
	cihly, tvárnice, cihlové bloky	kámen	kámen a cihly	stěnové panely	nepálené cihly	dřevo	jiné komb. mater. a ost.	nezjištěno				cenзовých domácností	bydlících osob	
1981 - 1990														
I. kategorie	3	-	-	11	-	-	-	-	14	40	564	14	39	
II. kategorie	-	-	-	-	-	-	-	-	-	-	-	-	-	
III. kategorie	-	-	-	-	-	-	-	-	-	-	-	-	-	
IV. kategorie	-	-	-	-	-	-	-	-	-	-	-	-	-	
nezjištěná kategorie	-	-	-	-	-	-	-	-	-	-	-	-	-	
celkem	3	-	-	11	-	-	-	-	14	40	564	14	39	
1991 a později														
I. kategorie	5	-	-	-	-	-	-	-	5	13	228	5	14	
II. kategorie	-	-	-	-	-	-	-	-	-	-	-	-	-	
III. kategorie	-	-	-	-	-	-	-	-	-	-	-	-	-	
IV. kategorie	-	-	-	-	-	-	-	-	-	-	-	-	-	
nezjištěná kategorie	-	-	-	-	-	-	-	-	-	-	-	-	-	
celkem	5	-	-	-	-	-	-	-	5	13	228	5	14	
Nezjištěno														
I. kategorie	-	-	-	-	-	-	-	-	-	-	-	-	-	
II. kategorie	-	-	-	-	-	-	-	-	-	-	-	-	-	
III. kategorie	-	-	-	-	-	-	-	-	-	-	-	-	-	
IV. kategorie	-	-	-	-	-	-	-	-	-	-	-	-	-	
nezjištěná kategorie	-	-	-	-	-	-	-	-	-	-	-	-	-	
celkem	-	-	-	-	-	-	-	-	-	-	-	-	-	
Úhrnem														
I. kategorie	100	-	-	56	-	-	-	-	156	384	5948	163	386	
II. kategorie	3	-	-	1	-	-	-	-	4	9	152	4	10	
III. kategorie	-	-	-	-	-	-	-	-	-	-	-	-	-	
IV. kategorie	-	-	1	-	-	-	-	-	1	3	92	3	5	
nezjištěná kategorie	-	-	-	2	-	-	-	-	2	-	-	2	2	
celkem	103	-	1	59	-	-	-	-	163	396	6192	172	403	
Byty podle velikosti														
1 obytná místnost	3	-	-	15	-	-	-	-	18	18	367	18	31	
2 pokoje	63	-	-	6	-	-	-	-	69	138	2241	74	153	
3 pokoje	35	-	1	20	-	-	-	-	56	168	2562	59	155	
4 pokoje	2	-	-	16	-	-	-	-	18	72	1022	19	62	
5+ pokojů	-	-	-	-	-	-	-	-	-	-	-	-	-	
nezjištěno	-	-	-	2	-	-	-	-	2	-	-	2	2	
celkem	103	-	1	59	-	-	-	-	163	396	6192	172	403	
Podíl (%) bytů podle velikosti														
1 obytná místnost	2,9	X	-	25,4	X	X	X	X	11,0	4,5	5,9	10,5	7,7	
2 pokoje	61,2	X	-	10,2	X	X	X	X	42,3	34,8	36,2	43,0	38,0	
3 pokoje	34,0	X	100,0	33,9	X	X	X	X	34,4	42,4	41,4	34,3	38,5	
4 pokoje	1,9	X	-	27,1	X	X	X	X	11,0	18,2	16,5	11,0	15,4	
5+ pokojů	-	X	-	-	X	X	X	X	-	-	-	-	-	
nezjištěno	-	X	-	3,4	X	X	X	X	1,2	-	-	1,2	0,5	
celkem	100,0	X	100,0	100,0	X	X	X	X	100,0	100,0	100,0	100,0	100,0	
Podíl (%) bytů podle materiálu nosných zdí	63,2	-	0,6	36,2	-	-	-	-	100,0	x	x	x	x	

3. Bytové domy - byty nájemní

Tab. č. 352 Trvale obydlené byty podle materiálu nosných zdí domu, počtu obytných místností, plochy bytu, počtu cenových domácností a bydlících osob, podle období výstavby nebo rekonstrukce domu, kategorie a velikosti bytu a podle druhu domu a právního důvodu užívání bytu

Stod

Období výstavby nebo rekonstrukce domu, kategorie a velikost bytu	Byty v domech podle materiálu nosných zdí								Počet bytů celkem	Počet obytných míst. 8 m ² a více podl. plochy	Obytná plocha bytu v m ²	Počet		
	cihly, tvárnice, cihlové bloky	kámen	kámen a cihly	stěnové panely	nepálené cihly	dřevo	jiné komb. mater. a ost.	nezjištěno				cenových domácností	bydlících osob	
Do roku 1899														
I. kategorie	5	-	1	-	-	-	-	-	6	13	264	6	16	
II. kategorie	5	-	4	-	-	-	-	-	9	15	279	10	26	
III. kategorie	5	-	2	-	-	-	-	-	7	9	238	8	18	
IV. kategorie	3	-	3	-	-	-	-	-	6	9	207	8	18	
nezjištěná kategorie	-	-	-	-	-	-	-	-	-	-	-	-	-	
celkem	18	-	10	-	-	-	-	-	28	46	988	32	78	
1900 - 1919														
I. kategorie	-	-	1	-	-	-	-	-	1	1	20	1	4	
II. kategorie	2	-	3	-	-	-	-	-	5	11	230	6	17	
III. kategorie	-	-	2	-	-	-	-	-	2	4	115	2	7	
IV. kategorie	-	-	2	-	-	-	-	-	2	3	64	2	4	
nezjištěná kategorie	-	-	-	-	-	-	-	-	-	-	-	-	-	
celkem	2	-	8	-	-	-	-	-	10	19	429	11	32	
1920 - 1945														
I. kategorie	11	-	1	-	-	-	-	-	12	22	524	12	29	
II. kategorie	4	-	9	-	-	-	-	-	13	21	498	14	35	
III. kategorie	-	-	-	-	-	-	-	-	-	-	-	-	-	
IV. kategorie	-	-	-	-	-	-	-	-	-	-	-	-	-	
nezjištěná kategorie	-	-	-	-	-	-	-	-	-	-	-	-	-	
celkem	15	-	10	-	-	-	-	-	25	43	1022	26	64	
1946 - 1960														
I. kategorie	1	-	-	-	-	-	-	-	1	2	32	1	2	
II. kategorie	4	-	-	-	-	-	-	-	4	7	115	4	9	
III. kategorie	-	-	-	-	-	-	-	-	-	-	-	-	-	
IV. kategorie	-	-	-	-	-	-	-	-	-	-	-	-	-	
nezjištěná kategorie	-	-	-	-	-	-	-	-	-	-	-	-	-	
celkem	5	-	-	-	-	-	-	-	5	9	147	5	11	
1961 - 1970														
I. kategorie	2	-	-	74	-	-	-	-	76	164	2680	79	190	
II. kategorie	5	-	-	-	-	-	-	-	5	15	227	6	17	
III. kategorie	-	-	1	-	-	-	-	-	1	2	45	1	2	
IV. kategorie	-	-	1	-	-	-	-	-	1	2	48	1	1	
nezjištěná kategorie	-	-	-	-	-	-	-	-	-	-	-	-	-	
celkem	7	-	2	74	-	-	-	-	83	183	3000	87	210	
1971 - 1980														
I. kategorie	50	-	-	22	-	-	-	-	72	178	2932	77	176	
II. kategorie	1	-	-	-	-	-	-	-	1	3	47	1	3	
III. kategorie	-	-	-	-	-	-	-	-	-	-	-	-	-	
IV. kategorie	-	-	-	-	-	-	-	-	-	-	-	-	-	
nezjištěná kategorie	-	-	-	2	-	-	-	-	2	-	-	2	2	
celkem	51	-	-	24	-	-	-	-	75	181	2979	80	181	

3. Bytové domy - byty nájemní

Tab. č. 352 Trvale obydlené byty podle materiálu nosných zdí domu, počtu obytných místností, plochy bytu, počtu cenзовých domácností a bydlících osob, podle období výstavby nebo rekonstrukce domu, kategorie a velikosti bytu a podle druhu domu a právního důvodu užívání bytu

Stod

Období výstavby nebo rekonstrukce domu, kategorie a velikost bytu	Byty v domech podle materiálu nosných zdí								Počet bytů celkem	Počet obytných míst. 8 m ² a více podl. plochy	Obytná plocha bytu v m ²	Počet		
	cihly, tvárnice, cihlové bloky	kámen	kámen a cihly	stěnové panely	nepálené cihly	dřevo	jiné komb. mater. a ost.	nezjištěno				cenзовých domácností	bydlících osob	
1981 - 1990														
I. kategorie	15	-	-	7	-	-	-	-	22	36	594	23	44	
II. kategorie	1	-	-	6	-	-	-	-	7	17	372	7	21	
III. kategorie	3	-	-	-	-	-	-	-	3	3	47	3	3	
IV. kategorie	-	-	-	-	-	-	-	-	-	-	-	-	-	
nezjištěná kategorie	2	-	-	-	-	-	-	-	2	1	16	2	2	
celkem	21	-	-	13	-	-	-	-	34	57	1029	35	70	
1991 a později														
I. kategorie	44	-	-	-	-	-	-	-	44	79	1434	46	99	
II. kategorie	-	-	-	-	-	-	-	-	-	-	-	-	-	
III. kategorie	-	-	-	-	-	-	-	-	-	-	-	-	-	
IV. kategorie	-	-	-	-	-	-	-	-	-	-	-	-	-	
nezjištěná kategorie	-	-	-	-	-	-	-	-	-	-	-	-	-	
celkem	44	-	-	-	-	-	-	-	44	79	1434	46	99	
Nezjištěno														
I. kategorie	-	-	-	-	-	-	-	-	-	-	-	-	-	
II. kategorie	-	-	-	-	-	-	-	-	-	-	-	-	-	
III. kategorie	-	-	-	-	-	-	-	-	-	-	-	-	-	
IV. kategorie	-	-	-	-	-	-	-	-	-	-	-	-	-	
nezjištěná kategorie	-	-	-	-	-	-	-	-	-	-	-	-	-	
celkem	-	-	-	-	-	-	-	-	-	-	-	-	-	
Úhrnem														
I. kategorie	128	-	3	103	-	-	-	-	234	495	8480	245	560	
II. kategorie	22	-	16	6	-	-	-	-	44	89	1768	48	128	
III. kategorie	8	-	5	-	-	-	-	-	13	18	445	14	30	
IV. kategorie	3	-	6	-	-	-	-	-	9	14	319	11	23	
nezjištěná kategorie	2	-	-	2	-	-	-	-	4	1	16	4	4	
celkem	163	-	30	111	-	-	-	-	304	617	11028	322	745	
Byty podle velikosti														
1 obytná místnost	47	-	15	22	-	-	-	-	84	84	1837	92	154	
2 pokoje	76	-	13	40	-	-	-	-	129	258	4798	132	321	
3 pokoje	37	-	2	38	-	-	-	-	77	231	3790	84	235	
4 pokoje	2	-	-	9	-	-	-	-	11	44	603	11	32	
5+ pokojů	-	-	-	-	-	-	-	-	-	-	-	-	-	
nezjištěno	1	-	-	2	-	-	-	-	3	-	-	3	3	
celkem	163	-	30	111	-	-	-	-	304	617	11028	322	745	
Podíl (%) bytů podle velikosti														
1 obytná místnost	28,8	X	50,0	19,8	X	X	X	X	27,6	13,6	16,7	28,6	20,7	
2 pokoje	46,6	X	43,3	36,0	X	X	X	X	42,4	41,8	43,5	41,0	43,1	
3 pokoje	22,7	X	6,7	34,2	X	X	X	X	25,3	37,4	34,4	26,1	31,5	
4 pokoje	1,2	X	-	8,1	X	X	X	X	3,6	7,1	5,5	3,4	4,3	
5+ pokojů	-	X	-	-	X	X	X	X	-	-	-	-	-	
nezjištěno	0,6	X	-	1,8	X	X	X	X	1,0	-	-	0,9	0,4	
celkem	100,0	X	100,0	100,0	X	X	X	X	100,0	100,0	100,0	100,0	100,0	
Podíl (%) bytů podle materiálu nosných zdí	53,6	-	9,9	36,5	-	-	-	-	100,0	x	x	x	x	

4. Bytové domy - byty družstevní

Tab. č. 352 Trvale obydlené byty podle materiálu nosných zdí domu, počtu obytných místností, plochy bytu, počtu cenových domácností a bydlících osob, podle období výstavby nebo rekonstrukce domu, kategorie a velikosti bytu a podle druhu domu a právního důvodu užívání bytu

Stod

Období výstavby nebo rekonstrukce domu, kategorie a velikost bytu	Byty v domech podle materiálu nosných zdí								Počet bytů celkem	Počet obytných míst. 8 m ² a více podl. plochy	Obytná plocha bytu v m ²	Počet	
	cihly, tvárnice, cihlové bloky	kámen	kámen a cihly	stěnové panely	nepálené cihly	dřevo	jiné komb. mater. a ost.	nezjištěno				cenových domácností	bydlících osob
Do roku 1899													
I. kategorie	-	-	-	-	-	-	-	-	-	-	-	-	-
II. kategorie	-	-	-	-	-	-	-	-	-	-	-	-	-
III. kategorie	-	-	-	-	-	-	-	-	-	-	-	-	-
IV. kategorie	-	-	-	-	-	-	-	-	-	-	-	-	-
nezjištěná kategorie	-	-	-	-	-	-	-	-	-	-	-	-	-
celkem	-	-	-	-	-	-	-	-	-	-	-	-	-
1900 - 1919													
I. kategorie	-	-	-	-	-	-	-	-	-	-	-	-	-
II. kategorie	-	-	-	-	-	-	-	-	-	-	-	-	-
III. kategorie	-	-	-	-	-	-	-	-	-	-	-	-	-
IV. kategorie	-	-	-	-	-	-	-	-	-	-	-	-	-
nezjištěná kategorie	-	-	-	-	-	-	-	-	-	-	-	-	-
celkem	-	-	-	-	-	-	-	-	-	-	-	-	-
1920 - 1945													
I. kategorie	-	-	-	-	-	-	-	-	-	-	-	-	-
II. kategorie	-	-	-	-	-	-	-	-	-	-	-	-	-
III. kategorie	-	-	-	-	-	-	-	-	-	-	-	-	-
IV. kategorie	-	-	-	-	-	-	-	-	-	-	-	-	-
nezjištěná kategorie	-	-	-	-	-	-	-	-	-	-	-	-	-
celkem	-	-	-	-	-	-	-	-	-	-	-	-	-
1946 - 1960													
I. kategorie	-	-	-	-	-	-	-	-	-	-	-	-	-
II. kategorie	-	-	-	-	-	-	-	-	-	-	-	-	-
III. kategorie	-	-	-	-	-	-	-	-	-	-	-	-	-
IV. kategorie	-	-	-	-	-	-	-	-	-	-	-	-	-
nezjištěná kategorie	-	-	-	-	-	-	-	-	-	-	-	-	-
celkem	-	-	-	-	-	-	-	-	-	-	-	-	-
1961 - 1970													
I. kategorie	39	-	-	27	-	-	-	-	66	170	2908	68	132
II. kategorie	-	-	-	-	-	-	-	-	-	-	-	-	-
III. kategorie	-	-	-	-	-	-	-	-	-	-	-	-	-
IV. kategorie	-	-	-	-	-	-	-	-	-	-	-	-	-
nezjištěná kategorie	-	-	-	-	-	-	-	-	-	-	-	-	-
celkem	39	-	-	27	-	-	-	-	66	170	2908	68	132
1971 - 1980													
I. kategorie	37	-	-	2	-	-	-	-	39	114	1864	43	96
II. kategorie	-	-	-	-	-	-	-	-	-	-	-	-	-
III. kategorie	-	-	-	-	-	-	-	-	-	-	-	-	-
IV. kategorie	-	-	-	-	-	-	-	-	-	-	-	-	-
nezjištěná kategorie	-	-	-	-	-	-	-	-	-	-	-	-	-
celkem	37	-	-	2	-	-	-	-	39	114	1864	43	96

4. Bytové domy - byty družstevní

Tab. č. 352 Trvale obydlené byty podle materiálu nosných zdí domu, počtu obytných místností, plochy bytu, počtu cenзовých domácností a bydlících osob, podle období výstavby nebo rekonstrukce domu, kategorie a velikosti bytu a podle druhu domu a právního důvodu užívání bytu

Stod

Období výstavby nebo rekonstrukce domu, kategorie a velikost bytu	Byty v domech podle materiálu nosných zdí								Počet bytů celkem	Počet obytných míst. 8 m ² a více podl. plochy	Obytná plocha bytu v m ²	Počet	
	cihly, tvárnice, cihlové bloky	kámen	kámen a cihly	stěnové panely	nepálené cihly	dřevo	jiné komb. mater. a ost.	nezjištěno				cenзовých domácností	bydlících osob
1981 - 1990													
I. kategorie	19	-	-	23	-	-	-	-	42	111	1785	42	123
II. kategorie	-	-	-	-	-	-	-	-	-	-	-	-	-
III. kategorie	-	-	-	-	-	-	-	-	-	-	-	-	-
IV. kategorie	-	-	-	-	-	-	-	-	-	-	-	-	-
nezjištěná kategorie	-	-	-	-	-	-	-	-	-	-	-	-	-
celkem	19	-	-	23	-	-	-	-	42	111	1785	42	123
1991 a později													
I. kategorie	21	-	-	-	-	-	-	-	21	34	601	21	34
II. kategorie	-	-	-	-	-	-	-	-	-	-	-	-	-
III. kategorie	-	-	-	-	-	-	-	-	-	-	-	-	-
IV. kategorie	-	-	-	-	-	-	-	-	-	-	-	-	-
nezjištěná kategorie	-	-	-	-	-	-	-	-	-	-	-	-	-
celkem	21	-	-	-	-	-	-	-	21	34	601	21	34
Nezjištěno													
I. kategorie	-	-	-	-	-	-	-	-	-	-	-	-	-
II. kategorie	-	-	-	-	-	-	-	-	-	-	-	-	-
III. kategorie	-	-	-	-	-	-	-	-	-	-	-	-	-
IV. kategorie	-	-	-	-	-	-	-	-	-	-	-	-	-
nezjištěná kategorie	-	-	-	-	-	-	-	-	-	-	-	-	-
celkem	-	-	-	-	-	-	-	-	-	-	-	-	-
Úhrnem													
I. kategorie	116	-	-	52	-	-	-	-	168	429	7158	174	385
II. kategorie	-	-	-	-	-	-	-	-	-	-	-	-	-
III. kategorie	-	-	-	-	-	-	-	-	-	-	-	-	-
IV. kategorie	-	-	-	-	-	-	-	-	-	-	-	-	-
nezjištěná kategorie	-	-	-	-	-	-	-	-	-	-	-	-	-
celkem	116	-	-	52	-	-	-	-	168	429	7158	174	385
Byty podle velikosti													
1 obytná místnost	10	-	-	11	-	-	-	-	21	21	404	21	31
2 pokoje	22	-	-	13	-	-	-	-	35	70	1227	36	62
3 pokoje	83	-	-	27	-	-	-	-	110	330	5416	115	289
4 pokoje	1	-	-	1	-	-	-	-	2	8	111	2	3
5+ pokojů	-	-	-	-	-	-	-	-	-	-	-	-	-
nezjištěno	-	-	-	-	-	-	-	-	-	-	-	-	-
celkem	116	-	-	52	-	-	-	-	168	429	7158	174	385
Podíl (%) bytů podle velikosti													
1 obytná místnost	8,6	X	X	21,2	X	X	X	X	12,5	4,9	5,6	12,1	8,1
2 pokoje	19,0	X	X	25,0	X	X	X	X	20,8	16,3	17,1	20,7	16,1
3 pokoje	71,6	X	X	51,9	X	X	X	X	65,5	76,9	75,7	66,1	75,1
4 pokoje	0,9	X	X	1,9	X	X	X	X	1,2	1,9	1,6	1,1	0,8
5+ pokojů	-	X	X	-	X	X	X	X	-	-	-	-	-
nezjištěno	-	X	X	-	X	X	X	X	-	-	-	-	-
celkem	100,0	X	X	100,0	X	X	X	X	100,0	100,0	100,0	100,0	100,0
Podíl (%) bytů podle materiálu nosných zdí	69,0	-	-	31,0	-	-	-	-	100,0	x	x	x	x

5. Bytové domy - byty členů družstva založeného
v průběhu privatizace

Tab. č. 352 Trvale obydlené byty podle materiálu nosných zdí
domu, počtu obytných místností, plochy bytu, počtu cenových
domácností a bydlících osob, podle období výstavby
nebo rekonstrukce domu, kategorie a velikosti bytu a podle druhu
domu a právního důvodu užívání bytu

Stod

Období výstavby nebo rekonstrukce domu, kategorie a velikost bytu	Byty v domech podle materiálu nosných zdí								Počet bytů celkem	Počet obytných míst. 8 m ² a více podl. plochy	Obytná plocha bytu v m ²	Počet	
	cihly, tvárnice, cihlové bloky	kámen	kámen a cihly	stěnové panely	nepálené cihly	dřevo	jiné komb. mater. a ost.	nezjištěno				cenových domácností	bydlících osob
Do roku 1899													
I. kategorie	-	-	-	-	-	-	-	-	-	-	-	-	-
II. kategorie	-	-	-	-	-	-	-	-	-	-	-	-	-
III. kategorie	-	-	-	-	-	-	-	-	-	-	-	-	-
IV. kategorie	-	-	-	-	-	-	-	-	-	-	-	-	-
nezjištěná kategorie	-	-	-	-	-	-	-	-	-	-	-	-	-
celkem	-	-	-	-	-	-	-	-	-	-	-	-	-
1900 - 1919													
I. kategorie	-	-	-	-	-	-	-	-	-	-	-	-	-
II. kategorie	-	-	-	-	-	-	-	-	-	-	-	-	-
III. kategorie	-	-	-	-	-	-	-	-	-	-	-	-	-
IV. kategorie	-	-	-	-	-	-	-	-	-	-	-	-	-
nezjištěná kategorie	-	-	-	-	-	-	-	-	-	-	-	-	-
celkem	-	-	-	-	-	-	-	-	-	-	-	-	-
1920 - 1945													
I. kategorie	-	-	-	-	-	-	-	-	-	-	-	-	-
II. kategorie	-	-	-	-	-	-	-	-	-	-	-	-	-
III. kategorie	-	-	-	-	-	-	-	-	-	-	-	-	-
IV. kategorie	-	-	-	-	-	-	-	-	-	-	-	-	-
nezjištěná kategorie	-	-	-	-	-	-	-	-	-	-	-	-	-
celkem	-	-	-	-	-	-	-	-	-	-	-	-	-
1946 - 1960													
I. kategorie	-	-	-	-	-	-	-	-	-	-	-	-	-
II. kategorie	-	-	-	-	-	-	-	-	-	-	-	-	-
III. kategorie	-	-	-	-	-	-	-	-	-	-	-	-	-
IV. kategorie	-	-	-	-	-	-	-	-	-	-	-	-	-
nezjištěná kategorie	-	-	-	-	-	-	-	-	-	-	-	-	-
celkem	-	-	-	-	-	-	-	-	-	-	-	-	-
1961 - 1970													
I. kategorie	1	-	-	-	-	-	-	-	1	2	31	1	2
II. kategorie	-	-	-	-	-	-	-	-	-	-	-	-	-
III. kategorie	-	-	-	-	-	-	-	-	-	-	-	-	-
IV. kategorie	-	-	-	-	-	-	-	-	-	-	-	-	-
nezjištěná kategorie	-	-	-	-	-	-	-	-	-	-	-	-	-
celkem	1	-	-	-	-	-	-	-	1	2	31	1	2
1971 - 1980													
I. kategorie	-	-	-	5	-	-	-	-	5	14	186	6	14
II. kategorie	-	-	-	-	-	-	-	-	-	-	-	-	-
III. kategorie	-	-	-	-	-	-	-	-	-	-	-	-	-
IV. kategorie	-	-	-	-	-	-	-	-	-	-	-	-	-
nezjištěná kategorie	-	-	-	-	-	-	-	-	-	-	-	-	-
celkem	-	-	-	5	-	-	-	-	5	14	186	6	14

5. Bytové domy - byty členů družstva založeného
v průběhu privatizace

Tab. č. 352 Trvale obydlené byty podle materiálu nosných zdí
domu, počtu obytných místností, plochy bytu, počtu cenзовých
domácností a bydlících osob, podle období výstavby
nebo rekonstrukce domu, kategorie a velikosti bytu a podle druhu
domu a právního důvodu užívání bytu

Stod

Období výstavby nebo rekonstrukce domu, kategorie a velikost bytu	Byty v domech podle materiálu nosných zdí								Počet bytů celkem	Počet obytných míst. 8 m ² a více podl. plochy	Obytná plocha bytu v m ²	Počet	
	cihly, tvárnice, cihlové bloky	kámen	kámen a cihly	stěnové panely	nepálené cihly	dřevo	jiné komb. mater. a ost.	nezjištěno				cenзовých domácností	bydlících osob
1981 - 1990													
I. kategorie	-	-	-	-	-	-	-	-	-	-	-	-	-
II. kategorie	-	-	-	-	-	-	-	-	-	-	-	-	-
III. kategorie	-	-	-	-	-	-	-	-	-	-	-	-	-
IV. kategorie	-	-	-	-	-	-	-	-	-	-	-	-	-
nezjištěná kategorie	-	-	-	-	-	-	-	-	-	-	-	-	-
celkem	-	-	-	-	-	-	-	-	-	-	-	-	-
1991 a později													
I. kategorie	-	-	-	-	-	-	-	-	-	-	-	-	-
II. kategorie	-	-	-	-	-	-	-	-	-	-	-	-	-
III. kategorie	-	-	-	-	-	-	-	-	-	-	-	-	-
IV. kategorie	-	-	-	-	-	-	-	-	-	-	-	-	-
nezjištěná kategorie	-	-	-	-	-	-	-	-	-	-	-	-	-
celkem	-	-	-	-	-	-	-	-	-	-	-	-	-
Nezjištěno													
I. kategorie	-	-	-	-	-	-	-	-	-	-	-	-	-
II. kategorie	-	-	-	-	-	-	-	-	-	-	-	-	-
III. kategorie	-	-	-	-	-	-	-	-	-	-	-	-	-
IV. kategorie	-	-	-	-	-	-	-	-	-	-	-	-	-
nezjištěná kategorie	-	-	-	-	-	-	-	-	-	-	-	-	-
celkem	-	-	-	-	-	-	-	-	-	-	-	-	-
Úhrnem													
I. kategorie	1	-	-	5	-	-	-	-	6	16	217	7	16
II. kategorie	-	-	-	-	-	-	-	-	-	-	-	-	-
III. kategorie	-	-	-	-	-	-	-	-	-	-	-	-	-
IV. kategorie	-	-	-	-	-	-	-	-	-	-	-	-	-
nezjištěná kategorie	-	-	-	-	-	-	-	-	-	-	-	-	-
celkem	1	-	-	5	-	-	-	-	6	16	217	7	16
Byty podle velikosti													
1 obytná místnost	-	-	-	1	-	-	-	-	1	1	20	1	1
2 pokoje	1	-	-	-	-	-	-	-	1	2	31	1	2
3 pokoje	-	-	-	3	-	-	-	-	3	9	111	3	8
4 pokoje	-	-	-	1	-	-	-	-	1	4	55	2	5
5+ pokojů	-	-	-	-	-	-	-	-	-	-	-	-	-
nezjištěno	-	-	-	-	-	-	-	-	-	-	-	-	-
celkem	1	-	-	5	-	-	-	-	6	16	217	7	16
Podíl (%) bytů podle velikosti													
1 obytná místnost	-	X	X	20,0	X	X	X	X	16,7	6,3	9,2	14,3	6,3
2 pokoje	100,0	X	X	-	X	X	X	X	16,7	12,5	14,3	14,3	12,5
3 pokoje	-	X	X	60,0	X	X	X	X	50,0	56,3	51,2	42,9	50,0
4 pokoje	-	X	X	20,0	X	X	X	X	16,7	25,0	25,3	28,6	31,3
5+ pokojů	-	X	X	-	X	X	X	X	-	-	-	-	-
nezjištěno	-	X	X	-	X	X	X	X	-	-	-	-	-
celkem	100,0	X	X	100,0	X	X	X	X	100,0	100,0	100,0	100,0	100,0
Podíl (%) bytů podle materiálu nosných zdí	16,7	-	-	83,3	-	-	-	-	100,0	x	x	x	x

6. Bytové domy - byty ostatní

Tab. č. 352 Trvale obydlené byty podle materiálu nosných zdí domu, počtu obytných místností, plochy bytu, počtu cenových domácností a bydlících osob, podle období výstavby nebo rekonstrukce domu, kategorie a velikosti bytu a podle druhu domu a právního důvodu užívání bytu

Stod

Období výstavby nebo rekonstrukce domu, kategorie a velikost bytu	Byty v domech podle materiálu nosných zdí								Počet bytů celkem	Počet obytných míst. 8 m ² a více podl. plochy	Obytná plocha bytu v m ²	Počet		
	cihly, tvárnice, cihlové bloky	kámen	kámen a cihly	stěnové panely	nepálené cihly	dřevo	jiné komb. mater. a ost.	nezjištěno				cenových domácností	bydlících osob	
Do roku 1899														
I. kategorie	1	-	-	-	-	-	-	-	1	2	26	1	2	
II. kategorie	-	-	-	-	-	-	-	-	-	-	-	-	-	
III. kategorie	-	-	1	-	-	-	-	-	1	1	12	3	6	
IV. kategorie	2	-	-	-	-	-	-	-	2	3	72	2	2	
nezjištěná kategorie	-	-	-	-	-	-	-	-	-	-	-	-	-	
celkem	3	-	1	-	-	-	-	-	4	6	110	6	10	
1900 - 1919														
I. kategorie	-	-	-	-	-	-	-	-	-	-	-	-	-	
II. kategorie	-	-	-	-	-	-	-	-	-	-	-	-	-	
III. kategorie	-	-	1	-	-	-	-	-	1	1	16	1	2	
IV. kategorie	-	-	-	-	-	-	-	-	-	-	-	-	-	
nezjištěná kategorie	-	-	-	-	-	-	-	-	-	-	-	-	-	
celkem	-	-	1	-	-	-	-	-	1	1	16	1	2	
1920 - 1945														
I. kategorie	-	-	-	-	-	-	-	-	-	-	-	-	-	
II. kategorie	-	-	-	-	-	-	-	-	-	-	-	-	-	
III. kategorie	-	-	-	-	-	-	-	-	-	-	-	-	-	
IV. kategorie	-	-	-	-	-	-	-	-	-	-	-	-	-	
nezjištěná kategorie	-	-	-	-	-	-	-	-	-	-	-	-	-	
celkem	-	-	-	-	-	-	-	-	-	-	-	-	-	
1946 - 1960														
I. kategorie	-	-	-	-	-	-	-	-	-	-	-	-	-	
II. kategorie	1	-	-	-	-	-	-	-	1	1	18	1	1	
III. kategorie	-	-	-	-	-	-	-	-	-	-	-	-	-	
IV. kategorie	-	-	-	-	-	-	-	-	-	-	-	-	-	
nezjištěná kategorie	-	-	-	-	-	-	-	-	-	-	-	-	-	
celkem	1	-	-	-	-	-	-	-	1	1	18	1	1	
1961 - 1970														
I. kategorie	1	-	-	-	-	-	-	-	1	2	33	1	3	
II. kategorie	-	-	-	-	-	-	-	-	-	-	-	-	-	
III. kategorie	-	-	-	-	-	-	-	-	-	-	-	-	-	
IV. kategorie	-	-	-	-	-	-	-	-	-	-	-	-	-	
nezjištěná kategorie	-	-	-	-	-	-	-	-	-	-	-	-	-	
celkem	1	-	-	-	-	-	-	-	1	2	33	1	3	
1971 - 1980														
I. kategorie	1	-	-	-	-	-	-	-	1	3	43	1	2	
II. kategorie	-	-	-	-	-	-	-	-	-	-	-	-	-	
III. kategorie	-	-	-	-	-	-	-	-	-	-	-	-	-	
IV. kategorie	-	-	-	-	-	-	-	-	-	-	-	-	-	
nezjištěná kategorie	-	-	-	-	-	-	-	-	-	-	-	-	-	
celkem	1	-	-	-	-	-	-	-	1	3	43	1	2	

6. Bytové domy - byty ostatní

Tab. č. 352 Trvale obydlené byty podle materiálu nosných zdí domu, počtu obytných místností, plochy bytu, počtu cenzových domácností a bydlících osob, podle období výstavby nebo rekonstrukce domu, kategorie a velikosti bytu a podle druhu domu a právního důvodu užívání bytu

Stod

Období výstavby nebo rekonstrukce domu, kategorie a velikost bytu	Byty v domech podle materiálu nosných zdí								Počet bytů celkem	Počet obytných míst. 8 m ² a více podl. plochy	Obytná plocha bytu v m ²	Počet		
	cihly, tvárnice, cihlové bloky	kámen	kámen a cihly	stěnové panely	nepálené cihly	dřevo	jiné komb. mater. a ost.	nezjištěno				cenzových domácností	bydlících osob	
1981 - 1990														
I. kategorie	2	-	-	-	-	-	-	-	2	2	26	2	2	
II. kategorie	-	-	-	-	-	-	-	-	-	-	-	-	-	
III. kategorie	1	-	-	-	-	-	-	-	1	1	16	1	1	
IV. kategorie	-	-	-	-	-	-	-	-	-	-	-	-	-	
nezjištěná kategorie	-	-	-	-	-	-	-	-	-	-	-	-	-	
celkem	3	-	-	-	-	-	-	-	3	3	42	3	3	
1991 a později														
I. kategorie	2	-	-	-	-	-	-	-	2	2	43	2	2	
II. kategorie	-	-	-	-	-	-	-	-	-	-	-	-	-	
III. kategorie	-	-	-	-	-	-	-	-	-	-	-	-	-	
IV. kategorie	-	-	-	-	-	-	-	-	-	-	-	-	-	
nezjištěná kategorie	-	-	-	-	-	-	-	-	-	-	-	-	-	
celkem	2	-	-	-	-	-	-	-	2	2	43	2	2	
Nezjištěno														
I. kategorie	-	-	-	-	-	-	-	-	-	-	-	-	-	
II. kategorie	-	-	-	-	-	-	-	-	-	-	-	-	-	
III. kategorie	-	-	-	-	-	-	-	-	-	-	-	-	-	
IV. kategorie	-	-	-	-	-	-	-	-	-	-	-	-	-	
nezjištěná kategorie	-	-	-	-	-	-	-	-	-	-	-	-	-	
celkem	-	-	-	-	-	-	-	-	-	-	-	-	-	
Úhrnem														
I. kategorie	7	-	-	-	-	-	-	-	7	11	171	7	11	
II. kategorie	1	-	-	-	-	-	-	-	1	1	18	1	1	
III. kategorie	1	-	2	-	-	-	-	-	3	3	44	5	9	
IV. kategorie	2	-	-	-	-	-	-	-	2	3	72	2	2	
nezjištěná kategorie	-	-	-	-	-	-	-	-	-	-	-	-	-	
celkem	11	-	2	-	-	-	-	-	13	18	305	15	23	
Byty podle velikosti														
1 obytná místnost	7	-	2	-	-	-	-	-	9	9	180	11	15	
2 pokoje	3	-	-	-	-	-	-	-	3	6	82	3	6	
3 pokoje	1	-	-	-	-	-	-	-	1	3	43	1	2	
4 pokoje	-	-	-	-	-	-	-	-	-	-	-	-	-	
5+ pokojů	-	-	-	-	-	-	-	-	-	-	-	-	-	
nezjištěno	-	-	-	-	-	-	-	-	-	-	-	-	-	
celkem	11	-	2	-	-	-	-	-	13	18	305	15	23	
Podíl (%) bytů podle velikosti														
1 obytná místnost	63,6	X	100,0	X	X	X	X	X	69,2	50,0	59,0	73,3	65,2	
2 pokoje	27,3	X	-	X	X	X	X	X	23,1	33,3	26,9	20,0	26,1	
3 pokoje	9,1	X	-	X	X	X	X	X	7,7	16,7	14,1	6,7	8,7	
4 pokoje	-	X	-	X	X	X	X	X	-	-	-	-	-	
5+ pokojů	-	X	-	X	X	X	X	X	-	-	-	-	-	
nezjištěno	-	X	-	X	X	X	X	X	-	-	-	-	-	
celkem	100,0	X	100,0	X	X	X	X	X	100,0	100,0	100,0	100,0	100,0	
Podíl (%) bytů podle materiálu nosných zdí	84,6	-	15,4	-	-	-	-	-	100,0	x	x	x	x	

7. Ostatní budovy

Tab. č. 352 Trvale obydlené byty podle materiálu nosných zdí domu, počtu obytných místností, plochy bytu, počtu cenзовých domácností a bydlících osob, podle období výstavby nebo rekonstrukce domu, kategorie a velikosti bytu a podle druhu domu a právního důvodu užívání bytu

Stod

Období výstavby nebo rekonstrukce domu, kategorie a velikost bytu	Byty v domech podle materiálu nosných zdí								Počet bytů celkem	Počet obytných míst. 8 m ² a více podl. plochy	Obytná plocha bytu v m ²	Počet		
	cihly, tvárnice, cihlové bloky	kámen	kámen a cihly	stěnové panely	nepálené cihly	dřevo	jiné komb. mater. a ost.	nezjištěno				cenзовých domácností	bydlících osob	
Do roku 1899														
I. kategorie	1	-	-	-	-	-	-	-	1	2	39	1	3	
II. kategorie	-	-	-	-	-	-	-	-	-	-	-	-	-	
III. kategorie	-	-	-	-	-	-	-	-	-	-	-	-	-	
IV. kategorie	-	-	-	-	-	-	-	-	-	-	-	-	-	
nezjištěná kategorie	-	-	-	-	-	-	-	-	-	-	-	-	-	
celkem	1	-	-	-	-	-	-	-	1	2	39	1	3	
1900 - 1919														
I. kategorie	1	-	1	-	-	-	-	-	2	5	113	2	5	
II. kategorie	-	-	1	-	-	-	-	-	1	2	53	1	3	
III. kategorie	-	-	-	-	-	-	-	-	-	-	-	-	-	
IV. kategorie	-	-	-	-	-	-	-	-	-	-	-	-	-	
nezjištěná kategorie	-	-	-	-	-	-	-	-	-	-	-	-	-	
celkem	1	-	2	-	-	-	-	-	3	7	166	3	8	
1920 - 1945														
I. kategorie	3	-	1	-	-	-	-	-	4	8	158	6	14	
II. kategorie	-	-	-	-	-	-	-	-	-	-	-	-	-	
III. kategorie	1	-	-	-	-	-	-	-	1	1	12	1	1	
IV. kategorie	-	-	-	-	-	-	-	-	-	-	-	-	-	
nezjištěná kategorie	-	-	-	-	-	-	-	-	-	-	-	-	-	
celkem	4	-	1	-	-	-	-	-	5	9	170	7	15	
1946 - 1960														
I. kategorie	-	-	-	-	-	-	-	-	-	-	-	-	-	
II. kategorie	-	-	-	-	-	-	-	-	-	-	-	-	-	
III. kategorie	-	-	-	-	-	-	-	-	-	-	-	-	-	
IV. kategorie	-	-	-	-	-	-	-	-	-	-	-	-	-	
nezjištěná kategorie	-	-	-	-	-	-	-	-	-	-	-	-	-	
celkem	-	-	-	-	-	-	-	-	-	-	-	-	-	
1961 - 1970														
I. kategorie	-	-	-	-	-	-	-	-	-	-	-	-	-	
II. kategorie	-	-	-	-	-	-	-	-	-	-	-	-	-	
III. kategorie	-	-	-	-	-	-	-	-	-	-	-	-	-	
IV. kategorie	-	-	-	-	-	-	-	-	-	-	-	-	-	
nezjištěná kategorie	-	-	-	-	-	-	-	-	-	-	-	-	-	
celkem	-	-	-	-	-	-	-	-	-	-	-	-	-	
1971 - 1980														
I. kategorie	-	-	-	-	-	-	-	-	-	-	-	-	-	
II. kategorie	-	-	-	-	-	-	-	-	-	-	-	-	-	
III. kategorie	-	-	-	-	-	-	-	-	-	-	-	-	-	
IV. kategorie	-	-	-	-	-	-	-	-	-	-	-	-	-	
nezjištěná kategorie	-	-	-	-	-	-	-	-	-	-	-	-	-	
celkem	-	-	-	-	-	-	-	-	-	-	-	-	-	

7. Ostatní budovy

Tab. č. 352 Trvale obydlené byty podle materiálu nosných zdí domu, počtu obytných místností, plochy bytu, počtu cenových domácností a bydlících osob, podle období výstavby nebo rekonstrukce domu, kategorie a velikosti bytu a podle druhu domu a právního důvodu užívání bytu

Stod

Období výstavby nebo rekonstrukce domu, kategorie a velikost bytu	Byty v domech podle materiálu nosných zdí								Počet bytů celkem	Počet obytných míst. 8 m ² a více podl. plochy	Obytná plocha bytu v m ²	Počet	
	cihly, tvárnice, cihlové bloky	kámen	kámen a cihly	stěnové panely	nepálené cihly	dřevo	jiné komb. mater. a ost.	nezjištěno				cenových domácností	bydlících osob
1981 - 1990	-	-	-	-	-	-	-	-	-	-	-	-	-
I. kategorie	-	-	-	-	-	-	-	-	-	-	-	-	-
II. kategorie	-	-	-	-	-	-	-	-	-	-	-	-	-
III. kategorie	-	-	-	-	-	-	-	-	-	-	-	-	-
IV. kategorie	-	-	-	-	-	-	-	-	-	-	-	-	-
nezjištěná kategorie	-	-	-	-	-	-	-	-	-	-	-	-	-
celkem	-	-	-	-	-	-	-	-	-	-	-	-	-
1991 a později	-	-	2	-	-	-	-	-	2	5	112	2	6
I. kategorie	-	-	1	-	-	-	-	-	1	2	25	1	2
II. kategorie	-	-	1	-	-	-	-	-	1	1	25	1	1
III. kategorie	-	-	-	-	-	-	-	-	-	-	-	-	-
IV. kategorie	-	-	-	-	-	-	-	-	-	-	-	-	-
nezjištěná kategorie	-	-	-	-	-	-	-	-	-	-	-	-	-
celkem	-	-	4	-	-	-	-	-	4	8	162	4	9
Nezjištěno	-	-	-	-	-	-	-	-	-	-	-	-	-
I. kategorie	-	-	-	-	-	-	-	-	-	-	-	-	-
II. kategorie	-	-	-	-	-	-	-	-	-	-	-	-	-
III. kategorie	-	-	-	-	-	-	-	-	-	-	-	-	-
IV. kategorie	-	-	-	-	-	-	-	-	-	-	-	-	-
nezjištěná kategorie	-	-	-	-	-	-	-	-	-	-	-	-	-
celkem	-	-	-	-	-	-	-	-	-	-	-	-	-
Úhrnem	5	-	4	-	-	-	-	-	9	20	422	11	28
I. kategorie	-	-	2	-	-	-	-	-	2	4	78	2	5
II. kategorie	1	-	1	-	-	-	-	-	2	2	37	2	2
III. kategorie	-	-	-	-	-	-	-	-	-	-	-	-	-
IV. kategorie	-	-	-	-	-	-	-	-	-	-	-	-	-
nezjištěná kategorie	-	-	-	-	-	-	-	-	-	-	-	-	-
celkem	6	-	7	-	-	-	-	-	13	26	537	15	35
Byty podle velikosti	2	-	1	-	-	-	-	-	3	3	49	3	3
1 obytná místnost	3	-	4	-	-	-	-	-	7	14	314	8	22
2 pokoje	1	-	2	-	-	-	-	-	3	9	174	4	10
3 pokoje	-	-	-	-	-	-	-	-	-	-	-	-	-
4 pokoje	-	-	-	-	-	-	-	-	-	-	-	-	-
5+ pokojů	-	-	-	-	-	-	-	-	-	-	-	-	-
nezjištěno	-	-	-	-	-	-	-	-	-	-	-	-	-
celkem	6	-	7	-	-	-	-	-	13	26	537	15	35
Podíl (%) bytů podle velikosti	33,3	X	14,3	X	X	X	X	X	23,1	11,5	9,1	20,0	8,6
1 obytná místnost	50,0	X	57,1	X	X	X	X	X	53,8	53,8	58,5	53,3	62,9
2 pokoje	16,7	X	28,6	X	X	X	X	X	23,1	34,6	32,4	26,7	28,6
3 pokoje	-	X	-	X	X	X	X	X	-	-	-	-	-
4 pokoje	-	X	-	X	X	X	X	X	-	-	-	-	-
5+ pokojů	-	X	-	X	X	X	X	X	-	-	-	-	-
nezjištěno	-	X	-	X	X	X	X	X	-	-	-	-	-
celkem	100,0	X	100,0	X	X	X	X	X	100,0	100,0	100,0	100,0	100,0
Podíl (%) bytů podle materiálu nosných zdí	46,2	-	53,8	-	-	-	-	-	100,0	x	x	x	x

8. Domovní fond úhrnem

Tab. č. 352 Trvale obydlené byty podle materiálu nosných zdí domu, počtu obytných místností, plochy bytu, počtu cenзовých domácností a bydlících osob, podle období výstavby nebo rekonstrukce domu, kategorie a velikosti bytu a podle druhu domu a právního důvodu užívání bytu

Stod

Období výstavby nebo rekonstrukce domu, kategorie a velikost bytu	Byty v domech podle materiálu nosných zdí								Počet bytů celkem	Počet obytných míst. 8 m ² a více podl. plochy	Obytná plocha bytu v m ²	Počet		
	cihly, tvárnice, cihlové bloky	kámen	kámen a cihly	stěnové panely	nepálené cihly	dřevo	jiné komb. mater. a ost.	nezjištěno				cenзовých domácností	bydlících osob	
Do roku 1899														
I. kategorie	10	3	19	-	-	-	-	-	32	81	1634	36	89	
II. kategorie	6	2	9	-	-	-	1	-	18	44	772	21	49	
III. kategorie	5	4	8	-	-	-	-	-	17	28	593	22	48	
IV. kategorie	5	1	6	-	-	-	-	-	12	20	468	15	26	
nezjištěná kategorie	-	-	-	-	-	-	-	-	-	-	-	-	-	
celkem	26	10	42	-	-	-	1	-	79	173	3467	94	212	
1900 - 1919														
I. kategorie	21	1	19	-	-	-	1	-	42	143	2950	51	122	
II. kategorie	8	-	15	-	-	-	-	-	23	62	1226	28	74	
III. kategorie	5	-	9	-	-	-	-	-	14	36	739	17	36	
IV. kategorie	-	1	6	-	-	-	1	-	8	13	227	11	24	
nezjištěná kategorie	-	-	-	-	-	-	-	-	-	-	-	-	-	
celkem	34	2	49	-	-	-	2	-	87	254	5142	107	256	
1920 - 1945														
I. kategorie	82	-	32	-	2	-	2	1	119	347	7109	146	331	
II. kategorie	19	-	17	-	2	-	-	-	38	81	1726	42	89	
III. kategorie	5	-	6	-	-	-	1	-	12	22	377	13	25	
IV. kategorie	4	1	4	-	-	-	-	-	9	15	315	11	16	
nezjištěná kategorie	-	-	1	-	-	-	-	-	1	-	-	1	1	
celkem	110	1	60	-	4	-	3	1	179	465	9527	213	462	
1946 - 1960														
I. kategorie	62	-	6	-	-	-	-	-	68	159	2725	74	148	
II. kategorie	9	-	3	-	-	-	-	-	12	23	466	13	30	
III. kategorie	2	-	-	-	-	-	-	-	2	3	70	2	5	
IV. kategorie	-	-	1	-	-	-	-	-	1	3	44	2	5	
nezjištěná kategorie	-	-	-	-	-	-	-	-	-	-	-	-	-	
celkem	73	-	10	-	-	-	-	-	83	188	3305	91	188	
1961 - 1970														
I. kategorie	108	-	10	101	-	-	2	-	221	559	9615	235	523	
II. kategorie	6	-	-	-	-	1	-	-	7	21	310	8	19	
III. kategorie	1	-	3	-	-	-	-	-	4	9	160	4	9	
IV. kategorie	-	-	2	-	-	-	-	-	2	5	140	4	6	
nezjištěná kategorie	-	-	-	-	-	-	-	-	-	-	-	-	-	
celkem	115	-	15	101	-	1	2	-	234	594	10225	251	557	
1971 - 1980														
I. kategorie	215	-	8	78	-	-	-	-	301	861	14900	331	801	
II. kategorie	3	-	3	1	-	-	-	-	7	21	315	7	14	
III. kategorie	-	-	-	-	-	-	-	-	-	-	-	-	-	
IV. kategorie	-	-	-	-	-	-	-	-	-	-	-	-	-	
nezjištěná kategorie	1	-	-	4	-	-	-	-	5	-	-	5	6	
celkem	219	-	11	83	-	-	-	-	313	882	15215	343	821	

8. Domovní fond úhrnem

Tab. č. 352 Trvale obydlené byty podle materiálu nosných zdí domu, počtu obytných místností, plochy bytu, počtu cenových domácností a bydlících osob, podle období výstavby nebo rekonstrukce domu, kategorie a velikosti bytu a podle druhu domu a právního důvodu užívání bytu

Stod

Období výstavby nebo rekonstrukce domu, kategorie a velikost bytu	Byty v domech podle materiálu nosných zdí								Počet bytů celkem	Počet obytných míst. 8 m ² a více podl. plochy	Obytná plocha bytu v m ²	Počet		
	cihly, tvárnice, cihlové bloky	kámen	kámen a cihly	stěnové panely	nepálené cihly	dřevo	jiné komb. mater. a ost.	nezjištěno				cenových domácností	bydlících osob	
1981 - 1990														
I. kategorie	89	-	6	41	-	2	1	-	139	389	6605	144	398	
II. kategorie	3	-	-	6	-	-	-	-	9	28	499	9	30	
III. kategorie	5	-	-	-	-	-	-	-	5	4	63	5	5	
IV. kategorie	-	-	-	-	-	-	-	-	-	-	-	-	-	
nezjištěná kategorie	2	-	-	-	-	-	-	-	2	1	16	2	2	
celkem	99	-	6	47	-	2	1	-	155	422	7183	160	435	
1991 a později														
I. kategorie	104	-	14	-	-	-	-	-	118	283	5437	127	283	
II. kategorie	-	-	3	-	-	-	-	-	3	6	142	4	6	
III. kategorie	-	-	2	-	-	-	-	-	2	3	73	3	7	
IV. kategorie	-	-	-	-	-	-	-	-	-	-	-	-	-	
nezjištěná kategorie	-	-	-	-	-	-	-	-	-	-	-	-	-	
celkem	104	-	19	-	-	-	-	-	123	292	5652	134	296	
Nezjištěno														
I. kategorie	3	-	1	-	-	-	-	-	4	7	124	4	14	
II. kategorie	-	-	-	-	-	-	-	-	-	-	-	-	-	
III. kategorie	-	-	-	-	-	-	-	-	-	-	-	-	-	
IV. kategorie	-	-	-	-	-	-	-	-	-	-	-	-	-	
nezjištěná kategorie	-	-	-	-	-	-	-	2	2	-	-	2	2	
celkem	3	-	1	-	-	-	-	2	6	7	124	6	16	
Úhrnem														
I. kategorie	694	4	115	220	2	2	6	1	1044	2829	51099	1148	2709	
II. kategorie	54	2	50	7	2	1	1	-	117	286	5456	132	311	
III. kategorie	23	4	28	-	-	-	1	-	56	105	2075	66	135	
IV. kategorie	9	3	19	-	-	-	1	-	32	56	1194	43	77	
nezjištěná kategorie	3	-	1	4	-	-	-	2	10	1	16	10	11	
celkem	783	13	213	231	4	3	9	3	1259	3277	59840	1399	3243	
Byty podle velikosti														
1 obytná místnost	92	2	34	50	-	-	2	-	180	180	3931	193	328	
2 pokoje	265	4	75	60	1	-	2	1	408	816	15714	435	957	
3 pokoje	269	6	66	88	1	1	3	-	434	1302	22838	478	1211	
4 pokoje	104	-	30	29	1	2	1	-	167	668	11879	203	525	
5+ pokojů	48	1	7	-	1	-	1	-	58	311	5478	78	205	
nezjištěno	5	-	1	4	-	-	-	2	12	-	-	12	17	
celkem	783	13	213	231	4	3	9	3	1259	3277	59840	1399	3243	
Podíl (%) bytů podle velikosti														
1 obytná místnost	11,7	15,4	16,0	21,6	-	-	22,2	-	14,3	5,5	6,6	13,8	10,1	
2 pokoje	33,8	30,8	35,2	26,0	25,0	-	22,2	33,3	32,4	24,9	26,3	31,1	29,5	
3 pokoje	34,4	46,2	31,0	38,1	25,0	33,3	33,3	-	34,5	39,7	38,2	34,2	37,3	
4 pokoje	13,3	-	14,1	12,6	25,0	66,7	11,1	-	13,3	20,4	19,9	14,5	16,2	
5+ pokojů	6,1	7,7	3,3	-	25,0	-	11,1	-	4,6	9,5	9,2	5,6	6,3	
nezjištěno	0,6	-	0,5	1,7	-	-	-	66,7	1,0	-	-	0,9	0,5	
celkem	100,0	100,0	100,0	100,0	100,0	100,0	100,0	100,0	100,0	100,0	100,0	100,0	100,0	
Podíl (%) bytů podle materiálu nosných zdí	62,2	1,0	16,9	18,3	0,3	0,2	0,7	0,2	100,0	x	x	x	x	

9. z toho rodinné domy s 1 bytem

Tab. č. 352 Trvale obydlené byty podle materiálu nosných zdí domu, počtu obytných místností, plochy bytu, počtu cenзовých domácností a bydlících osob, podle období výstavby nebo rekonstrukce domu, kategorie a velikosti bytu a podle druhu domu a právního důvodu užívání bytu

Stod

Období výstavby nebo rekonstrukce domu, kategorie a velikost bytu	Byty v domech podle materiálu nosných zdí								Počet bytů celkem	Počet obytných míst. 8 m ² a více podl. plochy	Obytná plocha bytu v m ²	Počet		
	cihly, tvárnice, cihlové bloky	kámen	kámen a cihly	stěnové panely	nepálené cihly	dřevo	jiné komb. mater. a ost.	nezjištěno				cenзовých domácností	bydlících osob	
Do roku 1899														
I. kategorie	3	3	10	-	-	-	-	-	16	46	899	19	49	
II. kategorie	1	2	5	-	-	-	1	-	9	29	493	11	23	
III. kategorie	-	2	5	-	-	-	-	-	7	16	303	9	22	
IV. kategorie	-	1	3	-	-	-	-	-	4	8	189	5	6	
nezjištěná kategorie	-	-	-	-	-	-	-	-	-	-	-	-	-	
celkem	4	8	23	-	-	-	1	-	36	99	1884	44	100	
1900 - 1919														
I. kategorie	17	1	16	-	-	-	1	-	35	128	2628	43	104	
II. kategorie	3	-	6	-	-	-	-	-	9	31	620	9	23	
III. kategorie	3	-	6	-	-	-	-	-	9	27	546	12	23	
IV. kategorie	-	1	3	-	-	-	1	-	5	9	143	8	19	
nezjištěná kategorie	-	-	-	-	-	-	-	-	-	-	-	-	-	
celkem	23	2	31	-	-	-	2	-	58	195	3937	72	169	
1920 - 1945														
I. kategorie	48	-	22	-	2	-	2	1	75	247	4903	97	214	
II. kategorie	13	-	5	-	2	-	-	-	20	47	948	23	42	
III. kategorie	2	-	4	-	-	-	1	-	7	12	200	8	16	
IV. kategorie	4	1	4	-	-	-	-	-	9	15	315	11	16	
nezjištěná kategorie	-	-	1	-	-	-	-	-	1	-	-	1	1	
celkem	67	1	36	-	4	-	3	1	112	321	6366	140	289	
1946 - 1960														
I. kategorie	7	-	4	-	-	-	-	-	11	35	707	14	32	
II. kategorie	-	-	3	-	-	-	-	-	3	9	203	4	11	
III. kategorie	-	-	-	-	-	-	-	-	-	-	-	-	-	
IV. kategorie	-	-	1	-	-	-	-	-	1	3	44	2	5	
nezjištěná kategorie	-	-	-	-	-	-	-	-	-	-	-	-	-	
celkem	7	-	8	-	-	-	-	-	15	47	954	20	48	
1961 - 1970														
I. kategorie	24	-	6	-	-	-	-	-	30	102	1837	35	77	
II. kategorie	1	-	-	-	-	1	-	-	2	6	83	2	2	
III. kategorie	1	-	-	-	-	-	-	-	1	2	30	1	1	
IV. kategorie	-	-	-	-	-	-	-	-	-	-	-	-	-	
nezjištěná kategorie	-	-	-	-	-	-	-	-	-	-	-	-	-	
celkem	26	-	6	-	-	1	-	-	33	110	1950	38	80	
1971 - 1980														
I. kategorie	49	-	6	-	-	-	-	-	55	200	3755	71	186	
II. kategorie	1	-	3	-	-	-	-	-	4	12	174	4	5	
III. kategorie	-	-	-	-	-	-	-	-	-	-	-	-	-	
IV. kategorie	-	-	-	-	-	-	-	-	-	-	-	-	-	
nezjištěná kategorie	-	-	-	-	-	-	-	-	-	-	-	-	-	
celkem	50	-	9	-	-	-	-	-	59	212	3929	75	191	

9. z toho rodinné domy s 1 bytem

Tab. č. 352 Trvale obydlené byty podle materiálu nosných zdí domu, počtu obytných místností, plochy bytu, počtu cenových domácností a bydlících osob, podle období výstavby nebo rekonstrukce domu, kategorie a velikosti bytu a podle druhu domu a právního důvodu užívání bytu

Stod

Období výstavby nebo rekonstrukce domu, kategorie a velikost bytu	Byty v domech podle materiálu nosných zdí								Počet bytů celkem	Počet obytných míst. 8 m ² a více podl. plochy	Obytná plocha bytu v m ²	Počet		
	cihly, tvárnice, cihlové bloky	kámen	kámen a cihly	stěnové panely	nepálené cihly	dřevo	jiné komb. mater. a ost.	nezjištěno				cenových domácností	bydlících osob	
1981 - 1990														
I. kategorie	39	-	6	-	-	2	1	-	48	167	3074	51	158	
II. kategorie	2	-	-	-	-	-	-	-	2	11	127	2	9	
III. kategorie	1	-	-	-	-	-	-	-	1	-	-	1	1	
IV. kategorie	-	-	-	-	-	-	-	-	-	-	-	-	-	
nezjištěná kategorie	-	-	-	-	-	-	-	-	-	-	-	-	-	
celkem	42	-	6	-	-	2	1	-	51	178	3201	54	168	
1991 a později														
I. kategorie	26	-	12	-	-	-	-	-	38	132	2665	43	114	
II. kategorie	-	-	2	-	-	-	-	-	2	4	117	3	4	
III. kategorie	-	-	1	-	-	-	-	-	1	2	48	2	6	
IV. kategorie	-	-	-	-	-	-	-	-	-	-	-	-	-	
nezjištěná kategorie	-	-	-	-	-	-	-	-	-	-	-	-	-	
celkem	26	-	15	-	-	-	-	-	41	138	2830	48	124	
Nezjištěno														
I. kategorie	1	-	1	-	-	-	-	-	2	2	64	2	8	
II. kategorie	-	-	-	-	-	-	-	-	-	-	-	-	-	
III. kategorie	-	-	-	-	-	-	-	-	-	-	-	-	-	
IV. kategorie	-	-	-	-	-	-	-	-	-	-	-	-	-	
nezjištěná kategorie	-	-	-	-	-	-	-	2	2	-	-	2	2	
celkem	1	-	1	-	-	-	-	2	4	2	64	4	10	
Úhrnem														
I. kategorie	214	4	83	-	2	2	4	1	310	1059	20532	375	942	
II. kategorie	21	2	24	-	2	1	1	-	51	149	2765	58	119	
III. kategorie	7	2	16	-	-	-	1	-	26	59	1127	33	69	
IV. kategorie	4	3	11	-	-	-	1	-	19	35	691	26	46	
nezjištěná kategorie	-	-	1	-	-	-	-	2	3	-	-	3	3	
celkem	246	11	135	-	4	3	7	3	409	1302	25115	495	1179	
Byty podle velikosti														
1 obytná místnost	11	-	12	-	-	-	1	-	24	24	579	27	64	
2 pokoje	48	4	38	-	1	-	1	1	93	186	4056	105	236	
3 pokoje	70	6	49	-	1	1	3	-	130	390	7593	153	359	
4 pokoje	67	-	28	-	1	2	1	-	99	396	7479	128	309	
5+ pokojů	47	1	7	-	1	-	1	-	57	306	5408	76	201	
nezjištěno	3	-	1	-	-	-	-	2	6	-	-	6	10	
celkem	246	11	135	-	4	3	7	3	409	1302	25115	495	1179	
Podíl (%) bytů podle velikosti														
1 obytná místnost	4,5	-	8,9	X	-	-	14,3	-	5,9	1,8	2,3	5,5	5,4	
2 pokoje	19,5	36,4	28,1	X	25,0	-	14,3	33,3	22,7	14,3	16,1	21,2	20,0	
3 pokoje	28,5	54,5	36,3	X	25,0	33,3	42,9	-	31,8	30,0	30,2	30,9	30,4	
4 pokoje	27,2	-	20,7	X	25,0	66,7	14,3	-	24,2	30,4	29,8	25,9	26,2	
5+ pokojů	19,1	9,1	5,2	X	25,0	-	14,3	-	13,9	23,5	21,5	15,4	17,0	
nezjištěno	1,2	-	0,7	X	-	-	-	66,7	1,5	-	-	1,2	0,8	
celkem	100,0	100,0	100,0	X	100,0	100,0	100,0	100,0	100,0	100,0	100,0	100,0	100,0	
Podíl (%) bytů podle materiálu nosných zdí	60,1	2,7	33,0	-	1,0	0,7	1,7	0,7	100,0	x	x	x	x	

Tab. č. 353 Trvale obydlené byty podle právního důvodu užívání bytu a podle druhu domu, velikosti a kategorie bytu a dalších charakteristik úrovně bydlení

Stod

Druh domu, velikost a kategorie bytu, charakteristiky úrovně bydlení	Právní důvod užívání bytu									Počet bytů celkem
	byt ve vlastním domě	byt v osobním vlastnictví	jiné bezplatné užívání bytu	byt nájemní (včetně LBD)	byt družstevní	práv. os. za účelem privatiz.	byt domovnícký, služební	jiný důvod užívání bytu	nezjištěno	
1. Rodinné domy										
1 obytná místnost	26	-	6	6	-	-	-	6	-	44
2 pokoje	108	-	25	15	-	-	1	13	2	164
3 pokoje	154	-	13	10	-	-	-	7	-	184
4 pokoje	109	-	8	11	-	-	1	6	-	135
5+ pokojů	53	-	2	-	-	-	-	3	-	58
nezjištěno	3	-	1	-	-	-	-	-	3	7
I. kategorie	363	-	43	29	-	-	1	27	1	464
II. kategorie	45	-	7	8	-	-	1	4	1	66
III. kategorie	29	-	4	2	-	-	-	2	1	38
IV. kategorie	15	-	-	3	-	-	-	2	-	20
nezjištěná kategorie	1	-	1	-	-	-	-	-	2	4
celkem	453	-	55	42	-	-	2	35	5	592
2. Bytové domy										
1 obytná místnost	1	18	-	84	21	1	1	6	1	133
2 pokoje	-	69	-	129	35	1	2	1	-	237
3 pokoje	-	56	-	77	110	3	-	1	-	247
4 pokoje	-	18	-	11	2	1	-	-	-	32
5+ pokojů	-	-	-	-	-	-	-	-	-	-
nezjištěno	-	2	-	3	-	-	-	-	-	5
I. kategorie	-	156	-	234	168	6	1	5	1	571
II. kategorie	-	4	-	44	-	-	-	1	-	49
III. kategorie	1	-	-	13	-	-	-	2	-	16
IV. kategorie	-	1	-	9	-	-	2	-	-	12
nezjištěná kategorie	-	2	-	4	-	-	-	-	-	6
celkem	1	163	-	304	168	6	3	8	1	654
3. Ostatní domy										
1 obytná místnost	-	-	1	-	-	-	1	1	-	3
2 pokoje	1	-	1	4	-	-	-	-	1	7
3 pokoje	1	-	1	1	-	-	-	-	-	3
4 pokoje	-	-	-	-	-	-	-	-	-	-
5+ pokojů	-	-	-	-	-	-	-	-	-	-
nezjištěno	-	-	-	-	-	-	-	-	-	-
I. kategorie	1	-	2	4	-	-	-	1	1	9
II. kategorie	1	-	-	1	-	-	-	-	-	2
III. kategorie	-	-	1	-	-	-	1	-	-	2
IV. kategorie	-	-	-	-	-	-	-	-	-	-
nezjištěná kategorie	-	-	-	-	-	-	-	-	-	-
celkem	2	-	3	5	-	-	1	1	1	13
4. Domovní fond úhrnem										
1 obytná místnost	27	18	7	90	21	1	2	13	1	180
2 pokoje	109	69	26	148	35	1	3	14	3	408
3 pokoje	155	56	14	88	110	3	-	8	-	434
4 pokoje	109	18	8	22	2	1	1	6	-	167
5+ pokojů	53	-	2	-	-	-	-	3	-	58
nezjištěno	3	2	1	3	-	-	-	-	3	12

Tab. č. 353 Trvale obydlené byty podle právního důvodu užívání bytu a podle druhu domu, velikosti a kategorie bytu a dalších charakteristik úrovně bydlení

Stod

Druh domu, velikost a kategorie bytu, charakteristiky úrovně bydlení	Právní důvod užívání bytu										Počet bytů celkem
	byt ve vlastním domě	byt v osobním vlastnictví	jiné bezplatné užívání bytu	byt nájemní (včetně LBD)	byt družstevní	práv. os. za účelem privatiz.	byt domovníký, služební	jiný důvod užívání bytu	nezjištěno		
I. kategorie	364	156	45	267	168	6	2	33	3	1044	
II. kategorie	46	4	7	53	-	-	1	5	1	117	
III. kategorie	30	-	5	15	-	-	1	4	1	56	
IV. kategorie	15	1	-	12	-	-	2	2	-	32	
nezjištěná kategorie	1	2	1	4	-	-	-	-	2	10	
celkem	456	163	58	351	168	6	6	44	7	1259	
5. Podíl (%) bytů podle velikosti											
1 obytná místnost	5,9	11,0	12,1	25,6	12,5	16,7	33,3	29,5	14,3	14,3	
2 pokoje	23,9	42,3	44,8	42,2	20,8	16,7	50,0	31,8	42,9	32,4	
3 pokoje	34,0	34,4	24,1	25,1	65,5	50,0	-	18,2	-	34,5	
4 pokoje	23,9	11,0	13,8	6,3	1,2	16,7	16,7	13,6	-	13,3	
5+ pokojů	11,6	-	3,4	-	-	-	-	6,8	-	4,6	
nezjištěno	0,7	1,2	1,7	0,9	-	-	-	-	42,9	1,0	
celkem	100,0	100,0	100,0	100,0	100,0	100,0	100,0	100,0	100,0	100,0	
6. Podíl (%) bytů podle kategorií											
I. kategorie	79,8	95,7	77,6	76,1	100,0	100,0	33,3	75,0	42,9	82,9	
II. kategorie	10,1	2,5	12,1	15,1	-	-	16,7	11,4	14,3	9,3	
III. kategorie	6,6	-	8,6	4,3	-	-	16,7	9,1	14,3	4,4	
IV. kategorie	3,3	0,6	-	3,4	-	-	33,3	4,5	-	2,5	
nezjištěná kategorie	0,2	1,2	1,7	1,1	-	-	-	-	28,6	0,8	
celkem	100,0	100,0	100,0	100,0	100,0	100,0	100,0	100,0	100,0	100,0	
Obytná plocha bytů v tis. m2	28	6	3	13	7	0	0	2	0	60	
Celková plocha bytů v tis. m2	41	10	4	21	11	0	0	3	0	91	
Počet obytných místností 4 m2 a více podl. pl.	1507	404	152	757	430	17	13	116	7	3403	
Počet obytných místností 8 m2 a více podl. pl.	1428	396	143	738	429	16	12	108	7	3277	
Počet hospodařících domácností	527	171	63	373	173	6	6	52	8	1379	
Počet cenzových domácností	536	172	64	378	174	7	6	54	8	1399	
Počet bydlících osob	1277	403	127	894	385	16	11	116	14	3243	
Počet bytů se 2 a více CD	72	8	6	26	6	1	-	8	1	128	
Podíl (%) bytů se 2 a více CD	15,8	4,9	10,3	7,4	3,6	16,7	-	18,2	14,3	10,2	
Průměrný počet na 1 byt											
m2 obytné plochy	60,8	38,5	49,8	38,6	42,6	36,2	37,2	47,9	33,8	48,0	
m2 celkové plochy	91,3	61,8	75,0	59,4	62,5	56,8	61,0	71,8	53,8	72,9	
obytných místností 4 m2 a více podl. pl.	3,33	2,51	2,67	2,18	2,56	2,83	2,17	2,64	1,75	2,73	
obytných místností 8 m2 a více podl. pl.	3,15	2,46	2,51	2,12	2,55	2,67	2,00	2,45	1,75	2,63	
hospodařících domácností	1,16	1,05	1,09	1,06	1,03	1,00	1,00	1,18	1,14	1,10	
cenzových domácností	1,18	1,06	1,10	1,08	1,04	1,17	1,00	1,23	1,14	1,11	
bydlících osob	2,80	2,47	2,19	2,55	2,29	2,67	1,83	2,64	2,00	2,58	
Průměrný počet na 1 bydlící osobu											
m2 obytné plochy	21,6	15,4	22,3	15,0	18,6	13,6	20,3	18,2	9,6	18,5	
m2 celkové plochy	32,4	24,7	33,7	23,1	27,3	21,3	33,3	27,2	15,4	28,0	
Průměrný počet osob na 1 obytnou místnost											
4 m2 a více podl. pl.	0,85	1,00	0,84	1,18	0,90	0,94	0,85	1,00	2,00	0,95	
8 m2 a více podl. pl.	0,89	1,02	0,89	1,21	0,90	1,00	0,92	1,07	2,00	0,99	

1. Rodinné domy

Tab. č. 354 Trvale obydlené byty podle ekonomické aktivity a postavení v zaměstnání osoby v čele cenзовé domácnosti uživatele bytu, podle velikosti, kategorie a právního důvodu užívání bytu a podle druhu domu

Stod

Velikost, kategorie, právní důvod užívání bytu, obytná plocha, počet obytných místností a bydlících osob	Ekonomická aktivita osoby v čele cenзовé domácnosti uživatele bytu											Počet bytů celkem
	ekonomicky aktivní - postavení v zaměstnání						ekonomicky neaktivní				nezjištěná ekonomická aktivita	
	zaměstnavatelé	zaměstnanci	samostatně činní	členové produkčních družstev	pomáhající rodinní příslušníci	nezjištěno	ekonomicky aktivní celkem	nepracující důchodci	ostatní	celkem		
Velikost bytu												
1 obytná místnost	1	14	5	-	-	2	22	21	-	21	1	44
2 pokoje	1	86	10	-	-	4	101	62	1	63	-	164
3 pokoje	7	94	14	-	-	1	116	67	1	68	-	184
4 pokoje	6	73	13	-	-	1	93	42	-	42	-	135
5+ pokojů	2	35	8	-	-	-	45	13	-	13	-	58
nezjištěno	-	4	-	-	-	2	6	1	-	1	-	7
celkem	17	306	50	-	-	10	383	206	2	208	1	592
Kategorie bytu												
I. kategorie	16	254	47	-	-	4	321	141	2	143	-	464
1 obytná místnost	1	9	5	-	-	-	15	7	-	7	-	22
2 pokoje	-	62	8	-	-	2	72	37	1	38	-	110
3 pokoje	7	85	14	-	-	1	107	49	1	50	-	157
4 pokoje	6	66	13	-	-	-	85	38	-	38	-	123
5+ pokojů	2	31	7	-	-	-	40	10	-	10	-	50
nezjištěno	-	1	-	-	-	1	2	-	-	-	-	2
II. kategorie	1	28	2	-	-	-	31	35	-	35	-	66
III. kategorie	-	16	-	-	-	2	18	20	-	20	-	38
IV. kategorie	-	6	1	-	-	3	10	9	-	9	1	20
nezj. kategorie	-	2	-	-	-	1	3	1	-	1	-	4
úhrnem	17	306	50	-	-	10	383	206	2	208	1	592
%	2,9	51,7	8,4	-	-	1,7	64,7	34,8	0,3	35,1	0,2	100,0
Právní důvod užívání bytu												
byt ve vlastním domě	13	230	43	-	-	7	293	158	2	160	-	453
byt v osobním vlastnictví	-	-	-	-	-	-	-	-	-	-	-	-
jiné bezplatné užívání bytu	1	27	1	-	-	-	29	26	-	26	-	55
byt nájemní (včetně bytů LBD)	2	26	3	-	-	-	31	10	-	10	1	42
byt člena bytového družstva	-	-	-	-	-	-	-	-	-	-	-	-
byt člena družstva nájemců v průběhu privatizace	-	-	-	-	-	-	-	-	-	-	-	-
byt domovnícký, služební	-	1	1	-	-	-	2	-	-	-	-	2
jiný a nezjištěný důvod užívání bytu	1	22	2	-	-	3	28	12	-	12	-	40
Počet bytů se 2 a více cenз. dom.	3	54	6	-	-	1	64	28	-	28	-	92
Podíl (%) bytů se 2 a více cenз. dom.	17,6	17,6	12,0	X	X	10,0	16,7	13,6	-	13,5	-	15,5
Obytná plocha v tis. m2	1	19	3	-	-	0	24	11	0	11	0	34
Počet obytných místn. 8 m2 a více podl. pl.	60	950	161	-	-	17	1188	581	5	586	1	1775
Počet bydlících osob	61	978	152	-	-	34	1225	405	5	410	1	1636
Průměrný počet												
m2 obytné plochy na 1 byt	72,0	62,6	60,7	X	X	44,0	62,4	52,6	33,5	52,5	20,0	58,8
obytn. místn. 8 m2 a více podl. pl. na 1 byt	3,53	3,15	3,22	X	X	2,13	3,15	2,83	2,50	2,83	1,00	3,03
bydlících osob na 1 byt	3,59	3,20	3,04	X	X	3,40	3,20	1,97	2,50	1,97	1,00	2,76
m2 obytné plochy na osobu	20,1	19,3	20,0	X	X	10,4	19,2	26,6	13,4	26,5	20,0	21,0
bydl. osob na 1 obytn. místn. 8 m2 a více podl. pl.	1,02	1,03	0,94	X	X	2,00	1,03	0,70	1,00	0,70	1,00	0,92

2. Bytové domy

Tab. č. 354 Trvale obydlené byty podle ekonomické aktivity a postavení v zaměstnání osoby v čele cenové domácnosti uživatele bytu, podle velikosti, kategorie a právního důvodu užívání bytu a podle druhu domu

Stod

Velikost, kategorie, právní důvod užívání bytu, obytná plocha, počet obytných místností a bydlících osob	Ekonomická aktivita osoby v čele cenové domácnosti uživatele bytu											Počet bytů celkem
	ekonomicky aktivní - postavení v zaměstnání						ekonomicky neaktivní				nezjištěná ekonomická aktivita	
	zaměstnavatelé	zaměstnanci	samostatně činní	členové produkčních družstev	pomáhající rodinní příslušníci	nezjištěno	ekonomicky aktivní celkem	nepracující důchodci	ostatní	celkem		
Velikost bytu												
1 obytná místnost	-	58	9	-	-	1	68	64	1	65	-	133
2 pokoje	-	143	8	-	-	2	153	84	-	84	-	237
3 pokoje	2	151	29	1	-	-	183	55	9	64	-	247
4 pokoje	-	29	2	-	-	-	31	1	-	1	-	32
5+ pokojů	-	-	-	-	-	-	-	-	-	-	-	-
nezjištěno	-	2	-	-	-	-	2	1	1	2	1	5
celkem	2	383	48	1	-	3	437	205	11	216	1	654
Kategorie bytu												
I. kategorie	2	336	44	1	-	2	385	177	9	186	-	571
1 obytná místnost	-	42	8	-	-	-	50	49	1	50	-	100
2 pokoje	-	126	7	-	-	2	135	75	-	75	-	210
3 pokoje	2	139	27	1	-	-	169	52	8	60	-	229
4 pokoje	-	29	2	-	-	-	31	1	-	1	-	32
5+ pokojů	-	-	-	-	-	-	-	-	-	-	-	-
nezjištěno	-	-	-	-	-	-	-	-	-	-	-	-
II. kategorie	-	32	2	-	-	1	35	13	1	14	-	49
III. kategorie	-	6	1	-	-	-	7	9	-	9	-	16
IV. kategorie	-	7	1	-	-	-	8	4	-	4	-	12
nezj. kategorie	-	2	-	-	-	-	2	2	1	3	1	6
úhrnem	2	383	48	1	-	3	437	205	11	216	1	654
%	0,3	58,6	7,3	0,2	-	0,5	66,8	31,3	1,7	33,0	0,2	100,0
Právní důvod užívání bytu												
byt ve vlastním domě	-	-	1	-	-	-	1	-	-	-	-	1
byt v osobním vlastnictví	2	98	6	-	-	1	107	52	4	56	-	163
jiné bezplatné užívání bytu	-	-	-	-	-	-	-	-	-	-	-	-
byt nájemní (včetně bytů LBD)	-	174	22	-	-	2	198	101	4	105	1	304
byt člena bytového družstva	-	103	19	1	-	-	123	43	2	45	-	168
byt člena družstva nájemců v průběhu privatizace	-	3	-	-	-	-	3	2	1	3	-	6
byt domovnícký, služební	-	1	-	-	-	-	1	2	-	2	-	3
jiný a nezjištěný důvod užívání bytu	-	4	-	-	-	-	4	5	-	5	-	9
Počet bytů se 2 a více cen. dom.	-	20	4	-	-	1	25	9	-	9	-	34
Podíl (%) bytů se 2 a více cen. dom.	-	5,2	8,3	-	X	33,3	5,7	4,4	-	4,2	-	5,2
Obytná plocha v tis. m ²	0	15	2	0	-	0	18	7	0	7	-	25
Počet obytných místn. 8 m ² a více podl. pl.	6	913	120	3	-	5	1047	401	28	429	-	1476
Počet bydlících osob	8	1025	147	3	-	13	1196	354	21	375	1	1572
Průměrný počet												
m ² obytné plochy na 1 byt	38,5	40,4	41,6	56,0	X	28,0	40,4	33,7	42,8	34,1	X	38,4
obytn. místn. 8 m ² a více podl. pl. na 1 byt	3,00	2,40	2,50	3,00	X	1,67	2,41	1,97	2,80	2,00	X	2,27
bydlících osob na 1 byt	4,00	2,68	3,06	3,00	X	4,33	2,74	1,73	1,91	1,74	1,00	2,40
m ² obytné plochy na osobu	9,6	15,0	13,6	18,7	X	6,5	14,7	19,4	20,4	19,5	-	15,8
bydl. osob na 1 obytn. místn. 8 m ² a více podl. pl.	1,33	1,12	1,23	1,00	X	2,60	1,14	0,88	0,75	0,87	X	1,07

3. Ostatní budovy

Tab. č. 354 Trvale obydlené byty podle ekonomické aktivity a postavení v zaměstnání osoby v čele cenové domácnosti uživatele bytu, podle velikosti, kategorie a právního důvodu užívání bytu a podle druhu domu

Stod

Velikost, kategorie, právní důvod užívání bytu, obytná plocha, počet obytných místností a bydlících osob	Ekonomická aktivita osoby v čele cenové domácnosti uživatele bytu										Počet bytů celkem	
	ekonomicky aktivní - postavení v zaměstnání					ekonomicky neaktivní						
	zaměstnavatelé	zaměstnanci	samostatně činní	členové produkčních družstev	pomáhající rodinní příslušníci	nezjištěno	ekonomicky aktivní celkem	nepracující důchodci	ostatní	celkem		nezjištěná ekonomická aktivita
Velikost bytu												
1 obytná místnost	-	2	-	-	-	-	2	1	-	1	-	3
2 pokoje	-	2	3	-	-	-	5	2	-	2	-	7
3 pokoje	-	-	2	-	-	-	2	1	-	1	-	3
4 pokoje	-	-	-	-	-	-	-	-	-	-	-	-
5+ pokojů	-	-	-	-	-	-	-	-	-	-	-	-
nezjištěno	-	-	-	-	-	-	-	-	-	-	-	-
celkem	-	4	5	-	-	-	9	4	-	4	-	13
Kategorie bytu												
I. kategorie	-	3	3	-	-	-	6	3	-	3	-	9
1 obytná místnost	-	1	-	-	-	-	1	-	-	-	-	1
2 pokoje	-	2	1	-	-	-	3	2	-	2	-	5
3 pokoje	-	-	2	-	-	-	2	1	-	1	-	3
4 pokoje	-	-	-	-	-	-	-	-	-	-	-	-
5+ pokojů	-	-	-	-	-	-	-	-	-	-	-	-
nezjištěno	-	-	-	-	-	-	-	-	-	-	-	-
II. kategorie	-	-	2	-	-	-	2	-	-	-	-	2
III. kategorie	-	1	-	-	-	-	1	1	-	1	-	2
IV. kategorie	-	-	-	-	-	-	-	-	-	-	-	-
nezj. kategorie	-	-	-	-	-	-	-	-	-	-	-	-
úhrnem	-	4	5	-	-	-	9	4	-	4	-	13
%	-	30,8	38,5	-	-	-	69,2	30,8	-	30,8	-	100,0
Právní důvod užívání bytu												
byt ve vlastním domě	-	-	2	-	-	-	2	-	-	-	-	2
byt v osobním vlastnictví	-	-	-	-	-	-	-	-	-	-	-	-
jiné bezplatné užívání bytu	-	1	1	-	-	-	2	1	-	1	-	3
byt nájemní (včetně bytů LBD)	-	1	2	-	-	-	3	2	-	2	-	5
byt člena bytového družstva	-	-	-	-	-	-	-	-	-	-	-	-
byt člena družstva nájemců v průběhu privatizace	-	-	-	-	-	-	-	-	-	-	-	-
byt domovnícký, služební	-	1	-	-	-	-	1	-	-	-	-	1
jiný a nezjištěný důvod užívání bytu	-	1	-	-	-	-	1	1	-	1	-	2
Počet bytů se 2 a více cen. dom.	-	-	-	-	-	-	-	2	-	2	-	2
Podíl (%) bytů se 2 a více cen. dom.	X	-	-	X	X	X	-	50,0	X	50,0	X	15,4
Obytná plocha v tis. m2	-	0	0	-	-	-	0	0	-	0	-	1
Počet obytných místn. 8 m2 a více podl. pl.	-	6	12	-	-	-	18	8	-	8	-	26
Počet bydlících osob	-	8	13	-	-	-	21	14	-	14	-	35
Průměrný počet												
m2 obytné plochy na 1 byt	X	29,3	49,8	X	X	X	40,7	42,8	X	42,8	X	41,3
obytn. místn. 8 m2 a více podl. pl. na 1 byt	X	1,50	2,40	X	X	X	2,00	2,00	X	2,00	X	2,00
bydlících osob na 1 byt	X	2,00	2,60	X	X	X	2,33	3,50	X	3,50	X	2,69
m2 obytné plochy na osobu	X	14,6	19,2	X	X	X	17,4	12,2	X	12,2	X	15,3
bydl. osob na 1 obytn. místn. 8 m2 a více podl. pl.	X	1,33	1,08	X	X	X	1,17	1,75	X	1,75	X	1,35

4. Domovní fond úhrnem

Tab. č. 354 Trvale obydlené byty podle ekonomické aktivity a postavení v zaměstnání osoby v čele cenzové domácnosti uživatele bytu, podle velikosti, kategorie a právního důvodu užívání bytu a podle druhu domu

Stod

Velikost, kategorie, právní důvod užívání bytu, obytná plocha, počet obytných místností a bydlicích osob	Ekonomická aktivita osoby v čele cenzové domácnosti uživatele bytu											Počet bytů celkem
	ekonomicky aktivní - postavení v zaměstnání						ekonomicky neaktivní				nezjištěná ekonomická aktivita	
	zaměstnavatelé	zaměstnanci	samostatně činní	členové produkčních družstev	pomáhající rodinní příslušníci	nezjištěno	ekonomicky aktivní celkem	nepracující důchodci	ostatní	celkem		
Velikost bytu												
1 obytná místnost	1	74	14	-	-	3	92	86	1	87	1	180
2 pokoje	1	231	21	-	-	6	259	148	1	149	-	408
3 pokoje	9	245	45	1	-	1	301	123	10	133	-	434
4 pokoje	6	102	15	-	-	1	124	43	-	43	-	167
5+ pokojů	2	35	8	-	-	-	45	13	-	13	-	58
nezjištěno	-	6	-	-	-	2	8	2	1	3	1	12
celkem	19	693	103	1	-	13	829	415	13	428	2	1259
Kategorie bytu												
I. kategorie	18	593	94	1	-	6	712	321	11	332	-	1044
1 obytná místnost	1	52	13	-	-	-	66	56	1	57	-	123
2 pokoje	-	190	16	-	-	4	210	114	1	115	-	325
3 pokoje	9	224	43	1	-	1	278	102	9	111	-	389
4 pokoje	6	95	15	-	-	-	116	39	-	39	-	155
5+ pokojů	2	31	7	-	-	-	40	10	-	10	-	50
nezjištěno	-	1	-	-	-	1	2	-	-	-	-	2
II. kategorie	1	60	6	-	-	1	68	48	1	49	-	117
III. kategorie	-	23	1	-	-	2	26	30	-	30	-	56
IV. kategorie	-	13	2	-	-	3	18	13	-	13	1	32
nezj. kategorie	-	4	-	-	-	1	5	3	1	4	1	10
úhrnem	19	693	103	1	-	13	829	415	13	428	2	1259
%	1,5	55,0	8,2	0,1	-	1,0	65,8	33,0	1,0	34,0	0,2	100,0
Právní důvod užívání bytu												
byt ve vlastním domě	13	230	46	-	-	7	296	158	2	160	-	456
byt v osobním vlastnictví	2	98	6	-	-	1	107	52	4	56	-	163
jiné bezplatné užívání bytu	1	28	2	-	-	-	31	27	-	27	-	58
byt nájemní (včetně bytů LBD)	2	201	27	-	-	2	232	113	4	117	2	351
byt člena bytového družstva	-	103	19	1	-	-	123	43	2	45	-	168
byt člena družstva nájemců v průběhu privatizace	-	3	-	-	-	-	3	2	1	3	-	6
byt domovnícký, služební	-	3	1	-	-	-	4	2	-	2	-	6
jiný a nezjištěný důvod užívání bytu	1	27	2	-	-	3	33	18	-	18	-	51
Počet bytů se 2 a více cen. dom.	3	74	10	-	-	2	89	39	-	39	-	128
Podíl (%) bytů se 2 a více cen. dom.	15,8	10,7	9,7	-	X	15,4	10,7	9,4	-	9,1	-	10,2
Obytná plocha v tis. m ²	1	34	5	0	-	0	41	18	0	18	0	60
Počet obytných místn. 8 m ² a více podl. pl.	66	1869	293	3	-	22	2253	990	33	1023	1	3277
Počet bydlicích osob	69	2011	312	3	-	47	2442	773	26	799	2	3243
Průměrný počet												
m ² obytné plochy na 1 byt	68,5	50,1	51,2	56,0	X	39,6	50,5	43,2	41,3	43,2	20,0	48,0
obytn. místn. 8 m ² a více podl. pl. na 1 byt	3,47	2,72	2,84	3,00	X	2,00	2,74	2,40	2,75	2,41	1,00	2,63
bydlicích osob na 1 byt	3,63	2,90	3,03	3,00	X	3,62	2,95	1,86	2,00	1,87	1,00	2,58
m ² obytné plochy na osobu	18,9	17,1	16,9	18,7	X	9,3	17,0	23,1	19,0	23,0	10,0	18,5
bydl. osob na 1 obytn. místn. 8 m ² a více podl. pl.	1,05	1,08	1,06	1,00	X	2,14	1,08	0,78	0,79	0,78	2,00	0,99

Tab. č. 355 Trvale obydlené byty podle právního důvodu užívání bytu a podle druhu a vlastníka domu

Stod

Druh a vlastník domu	Právní důvod užívání bytu									Počet bytů celkem
	byt ve vlastním domě	byt v osobním vlastnictví	jiné bezplatné užívání bytu	byt nájemní (včetně LBD)	byt člena byt. družstva	práv. os. za účelem privatiz.	byt domovnícký, služební	jiný důvod užívání bytu	nezjištěno	
1. Rodinné domy										
soukromá fyzická osoba	453	-	55	8	-	-	-	15	2	533
obec, stát	-	-	-	23	-	-	2	1	-	26
stavební bytové družstvo	-	-	-	-	-	-	-	-	-	-
zahraniční vlastník	-	-	-	-	-	-	-	-	-	-
práv. osoba za účelem privatizace	-	-	-	-	-	-	-	-	-	-
jiná právnická osoba	-	-	-	10	-	-	-	2	1	13
kombinace vlastníků	-	-	-	1	-	-	-	16	-	17
nezjištěno	-	-	-	-	-	-	-	1	2	3
celkem	453	-	55	42	-	-	2	35	5	592
v počtu rodinných domů:										
rod. domy - samostatné	358	-	38	29	-	-	2	27	2	456
rod. domy - dvojdomy	47	-	5	9	-	-	-	3	1	65
rod. domy - řadové	48	-	12	4	-	-	-	5	2	71
2. Bytové domy										
soukromá fyzická osoba	1	10	-	27	1	-	-	-	-	39
obec, stát	-	-	-	190	-	-	3	3	1	197
stavební bytové družstvo	-	7	-	11	166	-	-	1	-	185
zahraniční vlastník	-	-	-	-	-	-	-	-	-	-
práv. osoba za účelem privatizace	-	52	-	5	1	6	-	-	-	64
jiná právnická osoba	-	-	-	67	-	-	-	-	-	67
kombinace vlastníků	-	94	-	4	-	-	-	4	-	102
nezjištěno	-	-	-	-	-	-	-	-	-	-
celkem	1	163	-	304	168	6	3	8	1	654
3. Ostatní budovy										
soukromá fyzická osoba	2	-	3	2	-	-	-	-	-	7
obec, stát	-	-	-	2	-	-	-	-	-	2
stavební bytové družstvo	-	-	-	-	-	-	-	-	-	-
zahraniční vlastník	-	-	-	-	-	-	-	-	-	-
práv. osoba za účelem privatizace	-	-	-	-	-	-	-	-	-	-
jiná právnická osoba	-	-	-	1	-	-	1	1	1	4
kombinace vlastníků	-	-	-	-	-	-	-	-	-	-
nezjištěno	-	-	-	-	-	-	-	-	-	-
celkem	2	-	3	5	-	-	1	1	1	13
4. Domovní fond úhrnem										
soukromá fyzická osoba	456	10	58	37	1	-	-	15	2	579
obec, stát	-	-	-	215	-	-	5	4	1	225
stavební bytové družstvo	-	7	-	11	166	-	-	1	-	185
zahraniční vlastník	-	-	-	-	-	-	-	-	-	-
práv. osoba za účelem privatizace	-	52	-	5	1	6	-	-	-	64
jiná právnická osoba	-	-	-	78	-	-	1	3	2	84
kombinace vlastníků	-	94	-	5	-	-	-	20	-	119
nezjištěno	-	-	-	-	-	-	-	1	2	3
celkem	456	163	58	351	168	6	6	44	7	1259

1. Rodinné domy

Tab. č. 356 Trvale obydlené byty podle období výstavby nebo rekonstrukce domu, podle velikosti, polohy a technického vybavení bytu a podle druhu domu a právního důvodu užívání bytu

Stod

Velikost, poloha a technické vybavení bytu	Byty v domech postavených nebo rekonstruovaných v období										Celkový počet			
	do r. 1899		1900 - 1945		1946 - 1980		1981 - 2001		nezjištěno		bytů	bydlících osob	hospodař. domácností	cenzových domácností
	počet bytů	počet bydl. osob	počet bytů	počet bydl. osob	počet bytů	počet bydl. osob	počet bytů	počet bydl. osob	počet bytů	počet bydl. osob				
1. Velikost bytu														
1 obytná místnost	4	8	20	41	12	24	7	18	1	2	44	93	47	47
2 pokoje	18	39	76	184	47	104	22	60	1	4	164	391	178	181
3 pokoje	18	52	60	165	79	209	27	86	-	-	184	512	210	212
4 pokoje	5	18	43	132	56	171	30	98	1	4	135	423	165	169
5+ pokojů	1	4	22	74	14	54	21	73	-	-	58	205	73	78
nezjištěno	-	-	1	1	1	2	2	3	3	6	7	12	7	7
celkem	46	121	222	597	209	564	109	338	6	16	592	1636	680	694
2. Poloha bytu podle podlaží														
přízemí	40	104	154	396	104	263	51	147	3	10	352	920	403	407
přízemí a 1. poschodí	3	10	54	170	79	232	53	175	1	4	190	591	224	234
1. poschodí	3	7	12	28	24	63	5	16	-	-	44	114	47	47
2. poschodí	-	-	1	2	1	4	-	-	-	-	2	6	2	2
3. poschodí	-	-	-	-	-	-	-	-	-	-	-	-	-	-
4. poschodí	-	-	-	-	-	-	-	-	-	-	-	-	-	-
5. - 7. poschodí	-	-	-	-	-	-	-	-	-	-	-	-	-	-
8. - 11. poschodí	-	-	-	-	-	-	-	-	-	-	-	-	-	-
12. a vyšší poschodí	-	-	-	-	-	-	-	-	-	-	-	-	-	-
suterén, sklep	-	-	1	1	-	-	-	-	-	-	1	1	1	1
nezjištěno	-	-	-	-	1	2	-	-	2	2	3	4	3	3
celkem	46	121	222	597	209	564	109	338	6	16	592	1636	680	694
3. Plyn														
zaveden	24	64	137	371	158	439	80	247	4	14	403	1135	459	469
bez plynu	22	57	85	226	49	122	29	91	-	-	185	496	217	221
nezjištěno	-	-	-	-	2	3	-	-	2	2	4	5	4	4
celkem	46	121	222	597	209	564	109	338	6	16	592	1636	680	694
4. Vodovod														
v bytě	38	104	206	553	206	553	109	338	4	14	563	1562	644	657
mimo byt	1	1	2	5	1	4	-	-	-	-	4	10	5	5
bez vodovodu	7	16	14	39	1	5	-	-	-	-	22	60	28	29
nezjištěno	-	-	-	-	1	2	-	-	2	2	3	4	3	3
celkem	46	121	222	597	209	564	109	338	6	16	592	1636	680	694
z toho:														
voda a plyn v bytě	22	62	135	369	158	439	80	247	4	14	399	1131	455	465
5. Kanalizace														
přípoj na kanaliz. síť	21	62	113	301	102	256	43	131	-	-	279	750	320	326
domácí čistička odp. vod	-	-	1	2	1	6	1	4	-	-	3	12	4	4
žumpa, jímka	22	52	99	266	105	297	64	201	4	14	294	830	333	340
bez kanalizace a jímky	3	7	9	28	1	5	-	-	-	-	13	40	20	21
nezjištěno	-	-	-	-	-	-	1	2	2	2	3	4	3	3
celkem	46	121	222	597	209	564	109	338	6	16	592	1636	680	694

1. Rodinné domy

Tab. č. 356 Trvale obydlené byty podle období výstavby nebo rekonstrukce domu, podle velikosti, polohy a technického vybavení bytu a podle druhu domu a právního důvodu užívání bytu

Stod

Velikost, poloha a technické vybavení bytu	Byty v domech postavených nebo rekonstruovaných v období										Celkový počet			
	do r. 1899		1900 - 1945		1946 - 1980		1981 - 2001		nezjištěno		bytů	bydlících osob	hospodař. domácností	cenzových domácností
	počet bytů	počet bydl. osob	počet bytů	počet bydl. osob	počet bytů	počet bydl. osob	počet bytů	počet bydl. osob	počet bytů	počet bydl. osob				
6. Teplá voda														
zdroj mimo budovu	-	-	2	6	-	-	-	-	-	-	2	6	2	2
el. bojler, průtok. ohřivač	27	76	152	407	156	425	85	268	3	10	423	1186	483	494
plynový bojler, průtok. ohřivač	3	9	24	77	32	83	16	52	1	4	76	225	88	89
jiný nebo kombin. zdroj	2	7	12	32	12	31	6	11	-	-	32	81	37	37
bez teplé vody	14	29	31	74	5	16	1	6	-	-	51	125	62	64
nezjištěno	-	-	1	1	4	9	1	1	2	2	8	13	8	8
celkem	46	121	222	597	209	564	109	338	6	16	592	1636	680	694
7. Převládající způsob vytápění														
ústřední topení celkem	31	92	139	381	182	499	95	299	4	14	451	1285	518	530
kotelna mimo dům	-	-	-	-	-	-	-	-	-	-	-	-	-	-
kotelna v domě	31	92	139	381	182	499	95	299	4	14	451	1285	518	530
z toho na pevná paliva	14	44	52	137	30	79	25	73	-	-	121	333	142	144
etážové topení celkem	3	5	25	69	9	27	4	11	-	-	41	112	45	45
z toho: na plyn	1	2	15	40	5	15	4	11	-	-	25	68	25	25
na elektřinu	-	-	-	-	1	1	-	-	-	-	1	1	1	1
na pevná paliva	2	3	10	29	3	11	-	-	-	-	15	43	19	19
kamna celkem	9	19	43	113	12	27	9	24	-	-	73	183	86	88
z toho: na plyn	6	12	20	45	2	4	2	5	-	-	30	66	36	36
na elektřinu	-	-	3	8	5	12	5	15	-	-	13	35	14	14
na pevná paliva	3	7	20	60	5	11	2	4	-	-	30	82	36	38
jiný n. komb. způsob	3	5	14	33	5	9	1	4	-	-	23	51	27	27
nezjištěno	-	-	1	1	1	2	-	-	2	2	4	5	4	4
celkem	46	121	222	597	209	564	109	338	6	16	592	1636	680	694
8. Koupelna (sprchový kout)														
v bytě	34	91	181	497	200	543	106	326	4	14	525	1471	597	610
mimo byt celkem	2	8	11	34	4	8	1	5	-	-	18	55	24	24
z toho vlastní	1	3	8	28	2	2	-	-	-	-	11	33	15	15
bez koupelny a sprch. koutu	10	22	28	62	4	11	1	6	-	-	43	101	53	54
nezjištěno	-	-	2	4	1	2	1	1	2	2	6	9	6	6
celkem	46	121	222	597	209	564	109	338	6	16	592	1636	680	694
9. Záchod														
splachovací v bytě	25	69	158	444	200	542	106	326	4	14	493	1395	561	574
splach. mimo byt celkem	1	5	15	42	5	12	1	5	-	-	22	64	27	27
z toho vlastní	1	5	8	27	3	6	1	5	-	-	13	43	17	17
splach. mimo dům	-	-	2	2	-	-	-	-	-	-	2	2	2	2
bez splachování	19	45	45	106	2	6	1	6	-	-	67	163	82	83
nezjištěno	1	2	2	3	2	4	1	1	2	2	8	12	8	8
celkem	46	121	222	597	209	564	109	338	6	16	592	1636	680	694
Z počtu bytů:														
koupelna i záchod v bytě	24	68	154	437	198	540	106	326	4	14	486	1385	554	567
jen záchod v bytě	1	1	4	7	2	2	-	-	-	-	7	10	7	7
Byty I. kategorie	24	68	142	401	191	522	103	318	4	14	464	1323	529	541
Byty II. kategorie	9	23	42	108	11	23	4	13	-	-	66	167	76	77

2. Bytové domy - byty v osobním vlastnictví

Tab. č. 356 Trvale obydlené byty podle období výstavby nebo rekonstrukce domu, podle velikosti, polohy a technického vybavení bytu a podle druhu domu a právního důvodu užívání bytu

Stod

Velikost, poloha a technické vybavení bytu	Byty v domech postavených nebo rekonstruovaných v období										Celkový počet			
	do r. 1899		1900 - 1945		1946 - 1980		1981 - 2001		nezjištěno		bytů	bydlících osob	hospodař. domácností	cenzových domácností
	počet bytů	počet bydl. osob	počet bytů	počet bydl. osob	počet bytů	počet bydl. osob	počet bytů	počet bydl. osob	počet bytů	počet bydl. osob				
1. Velikost bytu														
1 obytná místnost	-	-	-	-	15	25	3	6	-	-	18	31	18	18
2 pokoje	-	-	-	-	66	148	3	5	-	-	69	153	74	74
3 pokoje	-	-	-	-	48	129	8	26	-	-	56	155	58	59
4 pokoje	-	-	-	-	13	46	5	16	-	-	18	62	19	19
5+ pokojů	-	-	-	-	-	-	-	-	-	-	-	-	-	-
nezjištěno	-	-	-	-	2	2	-	-	-	-	2	2	2	2
celkem	-	-	-	-	144	350	19	53	-	-	163	403	171	172
2. Poloha bytu podle podlaží														
přízemí	-	-	-	-	45	100	4	12	-	-	49	112	52	53
přízemí a 1. poschodí	-	-	-	-	1	1	-	-	-	-	1	1	1	1
1. poschodí	-	-	-	-	48	119	6	19	-	-	54	138	57	57
2. poschodí	-	-	-	-	36	99	6	14	-	-	42	113	44	44
3. poschodí	-	-	-	-	11	28	3	8	-	-	14	36	14	14
4. poschodí	-	-	-	-	1	1	-	-	-	-	1	1	1	1
5. - 7. poschodí	-	-	-	-	-	-	-	-	-	-	-	-	-	-
8. - 11. poschodí	-	-	-	-	-	-	-	-	-	-	-	-	-	-
12. a vyšší poschodí	-	-	-	-	-	-	-	-	-	-	-	-	-	-
suterén, sklep	-	-	-	-	-	-	-	-	-	-	-	-	-	-
nezjištěno	-	-	-	-	2	2	-	-	-	-	2	2	2	2
celkem	-	-	-	-	144	350	19	53	-	-	163	403	171	172
3. Plyn														
zaveden	-	-	-	-	135	329	19	53	-	-	154	382	161	161
bez plynu	-	-	-	-	7	19	-	-	-	-	7	19	8	9
nezjištěno	-	-	-	-	2	2	-	-	-	-	2	2	2	2
celkem	-	-	-	-	144	350	19	53	-	-	163	403	171	172
4. Vodovod														
v bytě	-	-	-	-	142	348	19	53	-	-	161	401	169	170
mimo byt	-	-	-	-	-	-	-	-	-	-	-	-	-	-
bez vodovodu	-	-	-	-	-	-	-	-	-	-	-	-	-	-
nezjištěno	-	-	-	-	2	2	-	-	-	-	2	2	2	2
celkem	-	-	-	-	144	350	19	53	-	-	163	403	171	172
z toho:														
voda a plyn v bytě	-	-	-	-	135	329	19	53	-	-	154	382	161	161
5. Kanalizace														
přípoj na kanaliz. síť	-	-	-	-	144	350	19	53	-	-	163	403	171	172
domácí čistička odp. vod	-	-	-	-	-	-	-	-	-	-	-	-	-	-
žumpa, jímka	-	-	-	-	-	-	-	-	-	-	-	-	-	-
bez kanalizace a jímky	-	-	-	-	-	-	-	-	-	-	-	-	-	-
nezjištěno	-	-	-	-	-	-	-	-	-	-	-	-	-	-
celkem	-	-	-	-	144	350	19	53	-	-	163	403	171	172

2. Bytové domy - byty v osobním vlastnictví

Tab. č. 356 Trvale obydlené byty podle období výstavby nebo rekonstrukce domu, podle velikosti, polohy a technického vybavení bytu a podle druhu domu a právního důvodu užívání bytu

Stod

Velikost, poloha a technické vybavení bytu	Byty v domech postavených nebo rekonstruovaných v období										Celkový počet			
	do r. 1899		1900 - 1945		1946 - 1980		1981 - 2001		nezjištěno		bytů	bydlících osob	hospodař. domácností	cenzových domácností
	počet bytů	počet bydl. osob	počet bytů	počet bydl. osob	počet bytů	počet bydl. osob	počet bytů	počet bydl. osob	počet bytů	počet bydl. osob				
6. Teplá voda														
zdroj mimo budovu	-	-	-	-	37	104	11	29	-	-	48	133	50	50
el. bojler, průtok. ohřivač	-	-	-	-	10	31	4	10	-	-	14	41	15	16
plynový bojler, průtok. ohřivač	-	-	-	-	74	168	4	14	-	-	78	182	83	83
jiný nebo kombin. zdroj	-	-	-	-	20	43	-	-	-	-	20	43	20	20
bez teplé vody	-	-	-	-	1	2	-	-	-	-	1	2	1	1
nezjištěno	-	-	-	-	2	2	-	-	-	-	2	2	2	2
celkem	-	-	-	-	144	350	19	53	-	-	163	403	171	172
7. Převládající způsob vytápění														
ústřední topení celkem	-	-	-	-	50	142	16	43	-	-	66	185	67	67
kotelna mimo dům	-	-	-	-	36	101	11	29	-	-	47	130	48	48
kotelna v domě	-	-	-	-	14	41	5	14	-	-	19	55	19	19
z toho na pevná paliva	-	-	-	-	-	-	-	-	-	-	-	-	-	-
etážové topení celkem	-	-	-	-	72	159	3	10	-	-	75	169	79	80
z toho: na plyn	-	-	-	-	70	152	3	10	-	-	73	162	76	76
na elektřinu	-	-	-	-	-	-	-	-	-	-	-	-	-	-
na pevná paliva	-	-	-	-	2	7	-	-	-	-	2	7	3	4
kamna celkem	-	-	-	-	18	43	-	-	-	-	18	43	21	21
z toho: na plyn	-	-	-	-	18	43	-	-	-	-	18	43	21	21
na elektřinu	-	-	-	-	-	-	-	-	-	-	-	-	-	-
na pevná paliva	-	-	-	-	-	-	-	-	-	-	-	-	-	-
jiný n. komb. způsob	-	-	-	-	2	4	-	-	-	-	2	4	2	2
nezjištěno	-	-	-	-	2	2	-	-	-	-	2	2	2	2
celkem	-	-	-	-	144	350	19	53	-	-	163	403	171	172
8. Koupelna (sprchový kout)														
v bytě	-	-	-	-	141	343	19	53	-	-	160	396	167	167
mimo byt celkem	-	-	-	-	-	-	-	-	-	-	-	-	-	-
z toho vlastní	-	-	-	-	-	-	-	-	-	-	-	-	-	-
bez koupelny a sprch. koutu	-	-	-	-	1	5	-	-	-	-	1	5	2	3
nezjištěno	-	-	-	-	2	2	-	-	-	-	2	2	2	2
celkem	-	-	-	-	144	350	19	53	-	-	163	403	171	172
9. Záchod														
splachovací v bytě	-	-	-	-	140	339	19	53	-	-	159	392	166	166
splach. mimo byt celkem	-	-	-	-	1	5	-	-	-	-	1	5	2	3
z toho vlastní	-	-	-	-	-	-	-	-	-	-	-	-	-	-
splach. mimo dům	-	-	-	-	-	-	-	-	-	-	-	-	-	-
bez splachování	-	-	-	-	-	-	-	-	-	-	-	-	-	-
nezjištěno	-	-	-	-	3	6	-	-	-	-	3	6	3	3
celkem	-	-	-	-	144	350	19	53	-	-	163	403	171	172
Z počtu bytů:														
koupelna i záchod v bytě	-	-	-	-	140	339	19	53	-	-	159	392	166	166
jen záchod v bytě	-	-	-	-	-	-	-	-	-	-	-	-	-	-
Byty I. kategorie	-	-	-	-	137	333	19	53	-	-	156	386	163	163
Byty II. kategorie	-	-	-	-	4	10	-	-	-	-	4	10	4	4

3. Bytové domy - byty nájemní

Tab. č. 356 Trvale obydlené byty podle období výstavby nebo rekonstrukce domu, podle velikosti, polohy a technického vybavení bytu a podle druhu domu a právního důvodu užívání bytu

Stod

Velikost, poloha a technické vybavení bytu	Byty v domech postavených nebo rekonstruovaných v období										Celkový počet			
	do r. 1899		1900 - 1945		1946 - 1980		1981 - 2001		nezjištěno		bytů	bydlících osob	hospodař. domácností	cenzových domácností
	počet bytů	počet bydl. osob	počet bytů	počet bydl. osob	počet bytů	počet bydl. osob	počet bytů	počet bydl. osob	počet bytů	počet bydl. osob				
1. Velikost bytu														
1 obytná místnost	14	39	13	27	30	47	27	41	-	-	84	154	92	92
2 pokoje	11	27	17	52	60	146	41	96	-	-	129	321	131	132
3 pokoje	2	9	5	17	61	178	9	31	-	-	77	235	82	84
4 pokoje	1	3	-	-	10	29	-	-	-	-	11	32	11	11
5+ pokojů	-	-	-	-	-	-	-	-	-	-	-	-	-	-
nezjištěno	-	-	-	-	2	2	1	1	-	-	3	3	3	3
celkem	28	78	35	96	163	402	78	169	-	-	304	745	319	322
2. Poloha bytu podle podlaží														
přízemí	11	32	14	32	22	58	36	63	-	-	83	185	88	89
přízemí a 1. poschodí	1	1	1	4	-	-	3	10	-	-	5	15	6	6
1. poschodí	16	45	19	59	43	107	18	49	-	-	96	260	100	102
2. poschodí	-	-	1	1	36	93	12	29	-	-	49	123	52	52
3. poschodí	-	-	-	-	28	62	6	12	-	-	34	74	35	35
4. poschodí	-	-	-	-	11	26	2	5	-	-	13	31	13	13
5. - 7. poschodí	-	-	-	-	21	54	-	-	-	-	21	54	22	22
8. - 11. poschodí	-	-	-	-	-	-	-	-	-	-	-	-	-	-
12. a vyšší poschodí	-	-	-	-	-	-	-	-	-	-	-	-	-	-
suterén, sklep	-	-	-	-	-	-	-	-	-	-	-	-	-	-
nezjištěno	-	-	-	-	2	2	1	1	-	-	3	3	3	3
celkem	28	78	35	96	163	402	78	169	-	-	304	745	319	322
3. Plyn														
zaveden	7	20	3	10	145	361	65	125	-	-	220	516	227	229
bez plynu	21	58	30	84	15	37	12	43	-	-	78	222	86	87
nezjištěno	-	-	2	2	3	4	1	1	-	-	6	7	6	6
celkem	28	78	35	96	163	402	78	169	-	-	304	745	319	322
4. Vodovod														
v bytě	25	64	35	96	161	400	77	168	-	-	298	728	312	315
mimo byt	2	9	-	-	-	-	-	-	-	-	2	9	2	2
bez vodovodu	1	5	-	-	-	-	-	-	-	-	1	5	2	2
nezjištěno	-	-	-	-	2	2	1	1	-	-	3	3	3	3
celkem	28	78	35	96	163	402	78	169	-	-	304	745	319	322
z toho:														
voda a plyn v bytě	7	20	3	10	145	361	65	125	-	-	220	516	227	229
5. Kanalizace														
přípoj na kanaliz. síť	13	36	13	35	154	376	66	126	-	-	246	573	255	258
domácí čistička odp. vod	-	-	2	2	-	-	-	-	-	-	2	2	2	2
žumpa, jímka	13	31	20	59	9	26	12	43	-	-	54	159	59	59
bez kanalizace a jímky	2	11	-	-	-	-	-	-	-	-	2	11	3	3
nezjištěno	-	-	-	-	-	-	-	-	-	-	-	-	-	-
celkem	28	78	35	96	163	402	78	169	-	-	304	745	319	322

3. Bytové domy - byty nájemní

Tab. č. 356 Trvale obydlené byty podle období výstavby nebo rekonstrukce domu, podle velikosti, polohy a technického vybavení bytu a podle druhu domu a právního důvodu užívání bytu

Stod

Velikost, poloha a technické vybavení bytu	Byty v domech postavených nebo rekonstruovaných v období										Celkový počet			
	do r. 1899		1900 - 1945		1946 - 1980		1981 - 2001		nezjištěno		bytů	bydlících osob	hospodař. domácností	cenzových domácností
	počet bytů	počet bydl. osob	počet bytů	počet bydl. osob	počet bytů	počet bydl. osob	počet bytů	počet bydl. osob	počet bytů	počet bydl. osob				
6. Teplá voda														
zdroj mimo budovu	-	-	-	-	91	225	6	7	-	-	97	232	100	101
el. bojler, průtok. ohřivač	18	47	24	65	41	100	11	36	-	-	94	248	99	100
plynový bojler, průtok. ohřivač	1	4	2	8	21	58	54	110	-	-	78	180	81	82
jiný nebo kombin. zdroj	1	3	-	-	4	10	5	14	-	-	10	27	11	11
bez teplé vody	8	24	8	22	4	7	-	-	-	-	20	53	23	23
nezjištěno	-	-	1	1	2	2	2	2	1	-	5	5	5	5
celkem	28	78	35	96	163	402	78	169	-	-	304	745	319	322
7. Převládající způsob vytápění														
ústřední topení celkem	1	3	6	12	144	355	27	45	-	-	178	415	184	187
kotelna mimo dům	-	-	-	-	86	208	1	1	-	-	87	209	90	90
kotelna v domě	1	3	6	12	58	147	26	44	-	-	91	206	94	97
z toho na pevná paliva	-	-	2	5	3	8	6	23	-	-	11	36	12	13
etážové topení celkem	9	22	10	34	5	17	32	87	-	-	56	160	61	61
z toho: na plyn	5	13	1	4	-	-	26	67	-	-	32	84	34	34
na elektřinu	-	-	1	4	-	-	-	-	-	-	1	4	1	1
na pevná paliva	4	9	8	26	5	17	6	20	-	-	23	72	26	26
kamna celkem	16	44	15	36	8	20	17	35	-	-	56	135	60	60
z toho: na plyn	-	-	-	-	4	11	17	35	-	-	21	46	21	21
na elektřinu	1	2	5	13	1	2	-	-	-	-	7	17	7	7
na pevná paliva	15	42	10	23	3	7	-	-	-	-	28	72	32	32
jiný n. komb. způsob	2	9	4	14	4	8	-	-	-	-	10	31	10	10
nezjištěno	-	-	-	-	2	2	2	2	-	-	4	4	4	4
celkem	28	78	35	96	163	402	78	169	-	-	304	745	319	322
8. Koupelna (sprchový kout)														
v bytě	18	52	30	81	159	397	72	163	-	-	279	693	291	294
mimo byt celkem	2	4	1	4	-	-	4	4	-	-	7	12	7	7
z toho vlastní	-	-	1	4	-	-	-	-	-	-	1	4	1	1
bez koupelny a sprch. koutu	8	22	4	11	2	3	-	-	-	-	14	36	17	17
nezjištěno	-	-	-	-	2	2	2	2	-	-	4	4	4	4
celkem	28	78	35	96	163	402	78	169	-	-	304	745	319	322
9. Záchod														
splachovací v bytě	10	27	28	77	160	399	73	164	-	-	271	667	282	285
splach. mimo byt celkem	15	42	7	19	1	1	4	4	-	-	27	66	30	30
z toho vlastní	8	21	5	15	-	-	-	-	-	-	13	36	15	15
splach. mimo dům	-	-	-	-	-	-	-	-	-	-	-	-	-	-
bez splachování	3	9	-	-	-	-	-	-	-	-	3	9	4	4
nezjištěno	-	-	-	-	2	2	1	1	-	-	3	3	3	3
celkem	28	78	35	96	163	402	78	169	-	-	304	745	319	322
Z počtu bytů:														
koupelna i záchod v bytě	10	27	28	77	159	397	72	163	-	-	269	664	280	283
jen záchod v bytě	-	-	-	-	1	2	1	1	-	-	2	3	2	2
Byty I. kategorie	6	16	13	33	149	368	66	143	-	-	234	560	242	245
Byty II. kategorie	9	26	18	52	10	29	7	21	-	-	44	128	48	48

4. Bytové domy - byty družstevní

Tab. č. 356 Trvale obydlené byty podle období výstavby nebo rekonstrukce domu, podle velikosti, polohy a technického vybavení bytu a podle druhu domu a právního důvodu užívání bytu

Stod

Velikost, poloha a technické vybavení bytu	Byty v domech postavených nebo rekonstruovaných v období										Celkový počet			
	do r. 1899		1900 - 1945		1946 - 1980		1981 - 2001		nezjištěno		bytů	bydlících osob	hospodař. domácností	cenzových domácností
	počet bytů	počet bydl. osob	počet bytů	počet bydl. osob	počet bytů	počet bydl. osob	počet bytů	počet bydl. osob	počet bytů	počet bydl. osob				
1. Velikost bytu														
1 obytná místnost	-	-	-	-	6	8	15	23	-	-	21	31	21	21
2 pokoje	-	-	-	-	21	36	14	26	-	-	35	62	36	36
3 pokoje	-	-	-	-	76	181	34	108	-	-	110	289	114	115
4 pokoje	-	-	-	-	2	3	-	-	-	-	2	3	2	2
5+ pokojů	-	-	-	-	-	-	-	-	-	-	-	-	-	-
nezjištěno	-	-	-	-	-	-	-	-	-	-	-	-	-	-
celkem	-	-	-	-	105	228	63	157	-	-	168	385	173	174
2. Poloha bytu podle podlaží														
přízemí	-	-	-	-	25	58	11	31	-	-	36	89	40	40
přízemí a 1. poschodí	-	-	-	-	1	1	4	8	-	-	5	9	5	5
1. poschodí	-	-	-	-	33	72	14	37	-	-	47	109	48	48
2. poschodí	-	-	-	-	27	57	16	37	-	-	43	94	43	44
3. poschodí	-	-	-	-	18	38	15	37	-	-	33	75	33	33
4. poschodí	-	-	-	-	1	2	3	7	-	-	4	9	4	4
5. - 7. poschodí	-	-	-	-	-	-	-	-	-	-	-	-	-	-
8. - 11. poschodí	-	-	-	-	-	-	-	-	-	-	-	-	-	-
12. a vyšší poschodí	-	-	-	-	-	-	-	-	-	-	-	-	-	-
suterén, sklep	-	-	-	-	-	-	-	-	-	-	-	-	-	-
nezjištěno	-	-	-	-	-	-	-	-	-	-	-	-	-	-
celkem	-	-	-	-	105	228	63	157	-	-	168	385	173	174
3. Plyn														
zaveden	-	-	-	-	81	176	62	156	-	-	143	332	147	148
bez plynu	-	-	-	-	24	52	-	-	-	-	24	52	25	25
nezjištěno	-	-	-	-	-	-	1	1	-	-	1	1	1	1
celkem	-	-	-	-	105	228	63	157	-	-	168	385	173	174
4. Vodovod														
v bytě	-	-	-	-	105	228	63	157	-	-	168	385	173	174
mimo byt	-	-	-	-	-	-	-	-	-	-	-	-	-	-
bez vodovodu	-	-	-	-	-	-	-	-	-	-	-	-	-	-
nezjištěno	-	-	-	-	-	-	-	-	-	-	-	-	-	-
celkem	-	-	-	-	105	228	63	157	-	-	168	385	173	174
z toho:														
voda a plyn v bytě	-	-	-	-	81	176	62	156	-	-	143	332	147	148
5. Kanalizace														
přípoj na kanaliz. síť	-	-	-	-	105	228	63	157	-	-	168	385	173	174
domácí čistička odp. vod	-	-	-	-	-	-	-	-	-	-	-	-	-	-
žumpa, jímka	-	-	-	-	-	-	-	-	-	-	-	-	-	-
bez kanalizace a jímky	-	-	-	-	-	-	-	-	-	-	-	-	-	-
nezjištěno	-	-	-	-	-	-	-	-	-	-	-	-	-	-
celkem	-	-	-	-	105	228	63	157	-	-	168	385	173	174

4. Bytové domy - byty družstevní

Tab. č. 356 Trvale obydlené byty podle období výstavby nebo rekonstrukce domu, podle velikosti, polohy a technického vybavení bytu a podle druhu domu a právního důvodu užívání bytu

Stod

Velikost, poloha a technické vybavení bytu	Byty v domech postavených nebo rekonstruovaných v období										Celkový počet			
	do r. 1899		1900 - 1945		1946 - 1980		1981 - 2001		nezjištěno		bytů	bydlících osob	hospodař. domácností	cenzových domácností
	počet bytů	počet bydl. osob	počet bytů	počet bydl. osob	počet bytů	počet bydl. osob	počet bytů	počet bydl. osob	počet bytů	počet bydl. osob				
6. Teplá voda														
zdroj mimo budovu	-	-	-	-	28	50	9	24	-	-	37	74	37	37
el. bojler, průtok. ohřívač	-	-	-	-	52	114	-	-	-	-	52	114	55	56
plynový bojler, průtok. ohřívač	-	-	-	-	17	39	38	100	-	-	55	139	56	56
jiný nebo kombin. zdroj	-	-	-	-	8	25	15	32	-	-	23	57	24	24
bez teplé vody	-	-	-	-	-	-	-	-	-	-	-	-	-	-
nezjištěno	-	-	-	-	-	-	1	1	-	-	1	1	1	1
celkem	-	-	-	-	105	228	63	157	-	-	168	385	173	174
7. Převládající způsob vytápění														
ústřední topení celkem	-	-	-	-	55	102	44	95	-	-	99	197	100	100
kotelna mimo dům	-	-	-	-	28	50	-	-	-	-	28	50	28	28
kotelna v domě	-	-	-	-	27	52	44	95	-	-	71	147	72	72
z toho na pevná paliva	-	-	-	-	-	-	-	-	-	-	-	-	-	-
etážové topení celkem	-	-	-	-	39	102	19	62	-	-	58	164	60	61
z toho: na plyn	-	-	-	-	30	80	19	62	-	-	49	142	51	52
na elektřinu	-	-	-	-	9	22	-	-	-	-	9	22	9	9
na pevná paliva	-	-	-	-	-	-	-	-	-	-	-	-	-	-
kamna celkem	-	-	-	-	11	24	-	-	-	-	11	24	13	13
z toho: na plyn	-	-	-	-	9	20	-	-	-	-	9	20	10	10
na elektřinu	-	-	-	-	2	4	-	-	-	-	2	4	3	3
na pevná paliva	-	-	-	-	-	-	-	-	-	-	-	-	-	-
jiný n. komb. způsob	-	-	-	-	-	-	-	-	-	-	-	-	-	-
nezjištěno	-	-	-	-	-	-	-	-	-	-	-	-	-	-
celkem	-	-	-	-	105	228	63	157	-	-	168	385	173	174
8. Koupelna (sprchový kout)														
v bytě	-	-	-	-	105	228	63	157	-	-	168	385	173	174
mimo byt celkem	-	-	-	-	-	-	-	-	-	-	-	-	-	-
z toho vlastní	-	-	-	-	-	-	-	-	-	-	-	-	-	-
bez koupelny a sprch. koutu	-	-	-	-	-	-	-	-	-	-	-	-	-	-
nezjištěno	-	-	-	-	-	-	-	-	-	-	-	-	-	-
celkem	-	-	-	-	105	228	63	157	-	-	168	385	173	174
9. Záchod														
splachovací v bytě	-	-	-	-	105	228	63	157	-	-	168	385	173	174
splach. mimo byt celkem	-	-	-	-	-	-	-	-	-	-	-	-	-	-
z toho vlastní	-	-	-	-	-	-	-	-	-	-	-	-	-	-
splach. mimo dům	-	-	-	-	-	-	-	-	-	-	-	-	-	-
bez splachování	-	-	-	-	-	-	-	-	-	-	-	-	-	-
nezjištěno	-	-	-	-	-	-	-	-	-	-	-	-	-	-
celkem	-	-	-	-	105	228	63	157	-	-	168	385	173	174
Z počtu bytů:														
koupelna i záchod v bytě	-	-	-	-	105	228	63	157	-	-	168	385	173	174
jen záchod v bytě	-	-	-	-	-	-	-	-	-	-	-	-	-	-
Byty I. kategorie	-	-	-	-	105	228	63	157	-	-	168	385	173	174
Byty II. kategorie	-	-	-	-	-	-	-	-	-	-	-	-	-	-

5. Bytové domy - byty členů družstva založeného
v průběhu privatizace

Tab. č. 356 Trvale obydlené byty podle období výstavby nebo
rekonstrukce domu, podle velikosti, polohy a technického vybavení
bytu a podle druhu domu a právního důvodu užívání bytu

Stod

Velikost, poloha a technické vybavení bytu	Byty v domech postavených nebo rekonstruovaných v období										Celkový počet			
	do r. 1899		1900 - 1945		1946 - 1980		1981 - 2001		nezjištěno		bytů	bydlících osob	hospodař. domácností	cenzových domácností
	počet bytů	počet bydl. osob	počet bytů	počet bydl. osob	počet bytů	počet bydl. osob	počet bytů	počet bydl. osob	počet bytů	počet bydl. osob				
1. Velikost bytu														
1 obytná místnost	-	-	-	-	1	1	-	-	-	-	1	1	1	1
2 pokoje	-	-	-	-	1	2	-	-	-	-	1	2	1	1
3 pokoje	-	-	-	-	3	8	-	-	-	-	3	8	3	3
4 pokoje	-	-	-	-	1	5	-	-	-	-	1	5	1	2
5+ pokojů	-	-	-	-	-	-	-	-	-	-	-	-	-	-
nezjištěno	-	-	-	-	-	-	-	-	-	-	-	-	-	-
celkem	-	-	-	-	6	16	-	-	-	-	6	16	6	7
2. Poloha bytu podle podlaží														
přízemí	-	-	-	-	1	2	-	-	-	-	1	2	1	1
přízemí a 1. poschodí	-	-	-	-	-	-	-	-	-	-	-	-	-	-
1. poschodí	-	-	-	-	1	1	-	-	-	-	1	1	1	1
2. poschodí	-	-	-	-	1	4	-	-	-	-	1	4	1	1
3. poschodí	-	-	-	-	-	-	-	-	-	-	-	-	-	-
4. poschodí	-	-	-	-	1	1	-	-	-	-	1	1	1	1
5. - 7. poschodí	-	-	-	-	2	8	-	-	-	-	2	8	2	3
8. - 11. poschodí	-	-	-	-	-	-	-	-	-	-	-	-	-	-
12. a vyšší poschodí	-	-	-	-	-	-	-	-	-	-	-	-	-	-
suterén, sklep	-	-	-	-	-	-	-	-	-	-	-	-	-	-
nezjištěno	-	-	-	-	-	-	-	-	-	-	-	-	-	-
celkem	-	-	-	-	6	16	-	-	-	-	6	16	6	7
3. Plyn														
zaveden	-	-	-	-	6	16	-	-	-	-	6	16	6	7
bez plynu	-	-	-	-	-	-	-	-	-	-	-	-	-	-
nezjištěno	-	-	-	-	-	-	-	-	-	-	-	-	-	-
celkem	-	-	-	-	6	16	-	-	-	-	6	16	6	7
4. Vodovod														
v bytě	-	-	-	-	6	16	-	-	-	-	6	16	6	7
mimo byt	-	-	-	-	-	-	-	-	-	-	-	-	-	-
bez vodovodu	-	-	-	-	-	-	-	-	-	-	-	-	-	-
nezjištěno	-	-	-	-	-	-	-	-	-	-	-	-	-	-
celkem	-	-	-	-	6	16	-	-	-	-	6	16	6	7
z toho:														
voda a plyn v bytě	-	-	-	-	6	16	-	-	-	-	6	16	6	7
5. Kanalizace														
přípoj na kanaliz. síť	-	-	-	-	6	16	-	-	-	-	6	16	6	7
domácí čistička odp. vod	-	-	-	-	-	-	-	-	-	-	-	-	-	-
žumpa, jímka	-	-	-	-	-	-	-	-	-	-	-	-	-	-
bez kanalizace a jímky	-	-	-	-	-	-	-	-	-	-	-	-	-	-
nezjištěno	-	-	-	-	-	-	-	-	-	-	-	-	-	-
celkem	-	-	-	-	6	16	-	-	-	-	6	16	6	7

5. Bytové domy - byty členů družstva založeného
v průběhu privatizace

Tab. č. 356 Trvale obydlené byty podle období výstavby nebo
rekonstrukce domu, podle velikosti, polohy a technického vybavení
bytu a podle druhu domu a právního důvodu užívání bytu

Stod

Velikost, poloha a technické vybavení bytu	Byty v domech postavených nebo rekonstruovaných v období										Celkový počet			
	do r. 1899		1900 - 1945		1946 - 1980		1981 - 2001		nezjištěno		bytů	bydlících osob	hospodař. domácností	cenzových domácností
	počet bytů	počet bydl. osob	počet bytů	počet bydl. osob	počet bytů	počet bydl. osob	počet bytů	počet bydl. osob	počet bytů	počet bydl. osob				
6. Teplá voda														
zdroj mimo budovu	-	-	-	-	5	14	-	-	-	-	5	14	5	6
el. bojler, průtok. ohřívač	-	-	-	-	-	-	-	-	-	-	-	-	-	-
plynový bojler, průtok. ohřívač	-	-	-	-	1	2	-	-	-	-	1	2	1	1
jiný nebo kombin. zdroj	-	-	-	-	-	-	-	-	-	-	-	-	-	-
bez teplé vody	-	-	-	-	-	-	-	-	-	-	-	-	-	-
nezjištěno	-	-	-	-	-	-	-	-	-	-	-	-	-	-
celkem	-	-	-	-	6	16	-	-	-	-	6	16	6	7
7. Převládající způsob vytápění														
ústřední topení celkem	-	-	-	-	5	14	-	-	-	-	5	14	5	6
kotelna mimo dům	-	-	-	-	5	14	-	-	-	-	5	14	5	6
kotelna v domě	-	-	-	-	-	-	-	-	-	-	-	-	-	-
z toho na pevná paliva	-	-	-	-	-	-	-	-	-	-	-	-	-	-
etážové topení celkem	-	-	-	-	1	2	-	-	-	-	1	2	1	1
z toho: na plyn	-	-	-	-	1	2	-	-	-	-	1	2	1	1
na elektřinu	-	-	-	-	-	-	-	-	-	-	-	-	-	-
na pevná paliva	-	-	-	-	-	-	-	-	-	-	-	-	-	-
kamna celkem	-	-	-	-	-	-	-	-	-	-	-	-	-	-
z toho: na plyn	-	-	-	-	-	-	-	-	-	-	-	-	-	-
na elektřinu	-	-	-	-	-	-	-	-	-	-	-	-	-	-
na pevná paliva	-	-	-	-	-	-	-	-	-	-	-	-	-	-
jiný n. komb. způsob	-	-	-	-	-	-	-	-	-	-	-	-	-	-
nezjištěno	-	-	-	-	-	-	-	-	-	-	-	-	-	-
celkem	-	-	-	-	6	16	-	-	-	-	6	16	6	7
8. Koupelna (sprchový kout)														
v bytě	-	-	-	-	6	16	-	-	-	-	6	16	6	7
mimo byt celkem	-	-	-	-	-	-	-	-	-	-	-	-	-	-
z toho vlastní	-	-	-	-	-	-	-	-	-	-	-	-	-	-
bez koupelny a sprch. koutu	-	-	-	-	-	-	-	-	-	-	-	-	-	-
nezjištěno	-	-	-	-	-	-	-	-	-	-	-	-	-	-
celkem	-	-	-	-	6	16	-	-	-	-	6	16	6	7
9. Záchod														
splachovací v bytě	-	-	-	-	6	16	-	-	-	-	6	16	6	7
splach. mimo byt celkem	-	-	-	-	-	-	-	-	-	-	-	-	-	-
z toho vlastní	-	-	-	-	-	-	-	-	-	-	-	-	-	-
splach. mimo dům	-	-	-	-	-	-	-	-	-	-	-	-	-	-
bez splachování	-	-	-	-	-	-	-	-	-	-	-	-	-	-
nezjištěno	-	-	-	-	-	-	-	-	-	-	-	-	-	-
celkem	-	-	-	-	6	16	-	-	-	-	6	16	6	7
Z počtu bytů:														
koupelna i záchod v bytě	-	-	-	-	6	16	-	-	-	-	6	16	6	7
jen záchod v bytě	-	-	-	-	-	-	-	-	-	-	-	-	-	-
Byty I. kategorie	-	-	-	-	6	16	-	-	-	-	6	16	6	7
Byty II. kategorie	-	-	-	-	-	-	-	-	-	-	-	-	-	-

6. Bytové domy - byty ostatní

Tab. č. 356 Trvale obydlené byty podle období výstavby nebo rekonstrukce domu, podle velikosti, polohy a technického vybavení bytu a podle druhu domu a právního důvodu užívání bytu

Stod

Velikost, poloha a technické vybavení bytu	Byty v domech postavených nebo rekonstruovaných v období										Celkový počet			
	do r. 1899		1900 - 1945		1946 - 1980		1981 - 2001		nezjištěno		bytů	bydlících osob	hospodař. domácností	cenzových domácností
	počet bytů	počet bydl. osob	počet bytů	počet bydl. osob	počet bytů	počet bydl. osob	počet bytů	počet bydl. osob	počet bytů	počet bydl. osob				
1. Velikost bytu														
1 obytná místnost	2	7	1	2	1	1	5	5	-	-	9	15	11	11
2 pokoje	2	3	-	-	1	3	-	-	-	-	3	6	3	3
3 pokoje	-	-	-	-	1	2	-	-	-	-	1	2	1	1
4 pokoje	-	-	-	-	-	-	-	-	-	-	-	-	-	-
5+ pokojů	-	-	-	-	-	-	-	-	-	-	-	-	-	-
nezjištěno	-	-	-	-	-	-	-	-	-	-	-	-	-	-
celkem	4	10	1	2	3	6	5	5	-	-	13	23	15	15
2. Poloha bytu podle podlaží														
přízemí	2	8	1	2	2	4	4	4	-	-	9	18	11	11
přízemí a 1. poschodí	-	-	-	-	-	-	-	-	-	-	-	-	-	-
1. poschodí	2	2	-	-	-	-	1	1	-	-	3	3	3	3
2. poschodí	-	-	-	-	-	-	-	-	-	-	-	-	-	-
3. poschodí	-	-	-	-	1	2	-	-	-	-	1	2	1	1
4. poschodí	-	-	-	-	-	-	-	-	-	-	-	-	-	-
5. - 7. poschodí	-	-	-	-	-	-	-	-	-	-	-	-	-	-
8. - 11. poschodí	-	-	-	-	-	-	-	-	-	-	-	-	-	-
12. a vyšší poschodí	-	-	-	-	-	-	-	-	-	-	-	-	-	-
suterén, sklep	-	-	-	-	-	-	-	-	-	-	-	-	-	-
nezjištěno	-	-	-	-	-	-	-	-	-	-	-	-	-	-
celkem	4	10	1	2	3	6	5	5	-	-	13	23	15	15
3. Plyn														
zaveden	1	2	-	-	3	6	5	5	-	-	9	13	9	9
bez plynu	3	8	1	2	-	-	-	-	-	-	4	10	6	6
nezjištěno	-	-	-	-	-	-	-	-	-	-	-	-	-	-
celkem	4	10	1	2	3	6	5	5	-	-	13	23	15	15
4. Vodovod														
v bytě	3	9	1	2	3	6	5	5	-	-	12	22	14	14
mimo byt	1	1	-	-	-	-	-	-	-	-	1	1	1	1
bez vodovodu	-	-	-	-	-	-	-	-	-	-	-	-	-	-
nezjištěno	-	-	-	-	-	-	-	-	-	-	-	-	-	-
celkem	4	10	1	2	3	6	5	5	-	-	13	23	15	15
z toho:														
voda a plyn v bytě	1	2	-	-	3	6	5	5	-	-	9	13	9	9
5. Kanalizace														
přípoj na kanaliz. síť	3	4	-	-	3	6	5	5	-	-	11	15	11	11
domácí čistička odp. vod	-	-	-	-	-	-	-	-	-	-	-	-	-	-
žumpa, jímka	1	6	1	2	-	-	-	-	-	-	2	8	4	4
bez kanalizace a jímky	-	-	-	-	-	-	-	-	-	-	-	-	-	-
nezjištěno	-	-	-	-	-	-	-	-	-	-	-	-	-	-
celkem	4	10	1	2	3	6	5	5	-	-	13	23	15	15

6. Bytové domy - byty ostatní

Tab. č. 356 Trvale obydlené byty podle období výstavby nebo rekonstrukce domu, podle velikosti, polohy a technického vybavení bytu a podle druhu domu a právního důvodu užívání bytu

Stod

Velikost, poloha a technické vybavení bytu	Byty v domech postavených nebo rekonstruovaných v období										Celkový počet			
	do r. 1899		1900 - 1945		1946 - 1980		1981 - 2001		nezjištěno		bytů	bydlících osob	hospodař. domácností	cenzových domácností
	počet bytů	počet bydl. osob	počet bytů	počet bydl. osob	počet bytů	počet bydl. osob	počet bytů	počet bydl. osob	počet bytů	počet bydl. osob				
6. Teplá voda														
zdroj mimo budovu	-	-	-	-	-	-	-	-	-	-	-	-	-	-
el. bojler, průtok. ohřívač	2	7	-	-	2	4	2	2	-	-	6	13	8	8
plynový bojler, průtok. ohřívač	1	2	-	-	1	2	2	2	-	-	4	6	4	4
jiný nebo kombin. zdroj	-	-	-	-	-	-	1	1	-	-	1	1	1	1
bez teplé vody	1	1	1	2	-	-	-	-	-	-	2	3	2	2
nezjištěno	-	-	-	-	-	-	-	-	-	-	-	-	-	-
celkem	4	10	1	2	3	6	5	5	-	-	13	23	15	15
7. Převládající způsob vytápění														
ústřední topení celkem	-	-	-	-	-	-	5	5	-	-	5	5	5	5
kotelna mimo dům	-	-	-	-	-	-	-	-	-	-	-	-	-	-
kotelna v domě	-	-	-	-	-	-	5	5	-	-	5	5	5	5
z toho na pevná paliva	-	-	-	-	-	-	-	-	-	-	-	-	-	-
etážové topení celkem	1	2	-	-	3	6	-	-	-	-	4	8	4	4
z toho: na plyn	1	2	-	-	3	6	-	-	-	-	4	8	4	4
na elektřinu	-	-	-	-	-	-	-	-	-	-	-	-	-	-
na pevná paliva	-	-	-	-	-	-	-	-	-	-	-	-	-	-
kamna celkem	3	8	-	-	-	-	-	-	-	-	3	8	5	5
z toho: na plyn	-	-	-	-	-	-	-	-	-	-	-	-	-	-
na elektřinu	-	-	-	-	-	-	-	-	-	-	-	-	-	-
na pevná paliva	3	8	-	-	-	-	-	-	-	-	3	8	5	5
jiný n. komb. způsob	-	-	1	2	-	-	-	-	-	-	1	2	1	1
nezjištěno	-	-	-	-	-	-	-	-	-	-	-	-	-	-
celkem	4	10	1	2	3	6	5	5	-	-	13	23	15	15
8. Koupelna (sprchový kout)														
v bytě	1	2	-	-	2	5	4	4	-	-	7	11	7	7
mimo byt celkem	-	-	-	-	-	-	1	1	-	-	1	1	1	1
z toho vlastní	-	-	-	-	-	-	-	-	-	-	-	-	-	-
bez koupelny a sprch. koutu	3	8	1	2	1	1	-	-	-	-	5	11	7	7
nezjištěno	-	-	-	-	-	-	-	-	-	-	-	-	-	-
celkem	4	10	1	2	3	6	5	5	-	-	13	23	15	15
9. Záchod														
splachovací v bytě	1	2	-	-	3	6	4	4	-	-	8	12	8	8
splach. mimo byt celkem	3	8	1	2	-	-	1	1	-	-	5	11	7	7
z toho vlastní	1	6	1	2	-	-	-	-	-	-	2	8	4	4
splach. mimo dům	-	-	-	-	-	-	-	-	-	-	-	-	-	-
bez splachování	-	-	-	-	-	-	-	-	-	-	-	-	-	-
nezjištěno	-	-	-	-	-	-	-	-	-	-	-	-	-	-
celkem	4	10	1	2	3	6	5	5	-	-	13	23	15	15
Z počtu bytů:														
koupelna i záchod v bytě	1	2	-	-	2	5	4	4	-	-	7	11	7	7
jen záchod v bytě	-	-	-	-	1	1	-	-	-	-	1	1	1	1
Byty I. kategorie	1	2	-	-	2	5	4	4	-	-	7	11	7	7
Byty II. kategorie	-	-	-	-	1	1	-	-	-	-	1	1	1	1

7. Ostatní budovy

Tab. č. 356 Trvale obydlené byty podle období výstavby nebo rekonstrukce domu, podle velikosti, polohy a technického vybavení bytu a podle druhu domu a právního důvodu užívání bytu

Stod

Velikost, poloha a technické vybavení bytu	Byty v domech postavených nebo rekonstruovaných v období										Celkový počet			
	do r. 1899		1900 - 1945		1946 - 1980		1981 - 2001		nezjištěno		bytů	bydlících osob	hospodař. domácností	cenzových domácností
	počet bytů	počet bydl. osob	počet bytů	počet bydl. osob	počet bytů	počet bydl. osob	počet bytů	počet bydl. osob	počet bytů	počet bydl. osob				
1. Velikost bytu														
1 obytná místnost	-	-	2	2	-	-	1	1	-	-	3	3	3	3
2 pokoje	1	3	4	14	-	-	2	5	-	-	7	22	8	8
3 pokoje	-	-	2	7	-	-	1	3	-	-	3	10	4	4
4 pokoje	-	-	-	-	-	-	-	-	-	-	-	-	-	-
5+ pokojů	-	-	-	-	-	-	-	-	-	-	-	-	-	-
nezjištěno	-	-	-	-	-	-	-	-	-	-	-	-	-	-
celkem	1	3	8	23	-	-	4	9	-	-	13	35	15	15
2. Poloha bytu podle podlaží														
přízemí	-	-	-	-	-	-	2	4	-	-	2	4	2	2
přízemí a 1. poschodí	-	-	2	8	-	-	1	2	-	-	3	10	4	4
1. poschodí	1	3	4	13	-	-	1	3	-	-	6	19	7	7
2. poschodí	-	-	2	2	-	-	-	-	-	-	2	2	2	2
3. poschodí	-	-	-	-	-	-	-	-	-	-	-	-	-	-
4. poschodí	-	-	-	-	-	-	-	-	-	-	-	-	-	-
5. - 7. poschodí	-	-	-	-	-	-	-	-	-	-	-	-	-	-
8. - 11. poschodí	-	-	-	-	-	-	-	-	-	-	-	-	-	-
12. a vyšší poschodí	-	-	-	-	-	-	-	-	-	-	-	-	-	-
suterén, sklep	-	-	-	-	-	-	-	-	-	-	-	-	-	-
nezjištěno	-	-	-	-	-	-	-	-	-	-	-	-	-	-
celkem	1	3	8	23	-	-	4	9	-	-	13	35	15	15
3. Plyn														
zaveden	1	3	4	14	-	-	4	9	-	-	9	26	10	10
bez plynu	-	-	4	9	-	-	-	-	-	-	4	9	5	5
nezjištěno	-	-	-	-	-	-	-	-	-	-	-	-	-	-
celkem	1	3	8	23	-	-	4	9	-	-	13	35	15	15
4. Vodovod														
v bytě	1	3	7	22	-	-	4	9	-	-	12	34	14	14
mimo byt	-	-	1	1	-	-	-	-	-	-	1	1	1	1
bez vodovodu	-	-	-	-	-	-	-	-	-	-	-	-	-	-
nezjištěno	-	-	-	-	-	-	-	-	-	-	-	-	-	-
celkem	1	3	8	23	-	-	4	9	-	-	13	35	15	15
z toho:														
voda a plyn v bytě	1	3	4	14	-	-	4	9	-	-	9	26	10	10
5. Kanalizace														
přípoj na kanaliz. síť	1	3	5	15	-	-	-	-	-	-	6	18	8	8
domácí čistička odp. vod	-	-	-	-	-	-	-	-	-	-	-	-	-	-
žumpa, jímka	-	-	3	8	-	-	4	9	-	-	7	17	7	7
bez kanalizace a jímky	-	-	-	-	-	-	-	-	-	-	-	-	-	-
nezjištěno	-	-	-	-	-	-	-	-	-	-	-	-	-	-
celkem	1	3	8	23	-	-	4	9	-	-	13	35	15	15

7. Ostatní budovy

Tab. č. 356 Trvale obydlené byty podle období výstavby nebo rekonstrukce domu, podle velikosti, polohy a technického vybavení bytu a podle druhu domu a právního důvodu užívání bytu

Stod

Velikost, poloha a technické vybavení bytu	Byty v domech postavených nebo rekonstruovaných v období										Celkový počet			
	do r. 1899		1900 - 1945		1946 - 1980		1981 - 2001		nezjištěno		bytů	bydlících osob	hospodař. domácností	cenzových domácností
	počet bytů	počet bydl. osob	počet bytů	počet bydl. osob	počet bytů	počet bydl. osob	počet bytů	počet bydl. osob	počet bytů	počet bydl. osob				
6. Teplá voda														
zdroj mimo budovu	-	-	-	-	-	-	-	-	-	-	-	-	-	-
el. bojler, průtok. ohřivač	-	-	7	22	-	-	-	-	-	-	7	22	9	9
plynový bojler, průtok. ohřivač	1	3	-	-	-	-	4	9	-	-	5	12	5	5
jiný nebo kombin. zdroj	-	-	-	-	-	-	-	-	-	-	-	-	-	-
bez teplé vody	-	-	1	1	-	-	-	-	-	-	1	1	1	1
nezjištěno	-	-	-	-	-	-	-	-	-	-	-	-	-	-
celkem	1	3	8	23	-	-	4	9	-	-	13	35	15	15
7. Převládající způsob vytápění														
ústřední topení celkem	-	-	6	16	-	-	-	-	-	-	6	16	8	8
kotelna mimo dům	-	-	-	-	-	-	-	-	-	-	-	-	-	-
kotelna v domě	-	-	6	16	-	-	-	-	-	-	6	16	8	8
z toho na pevná paliva	-	-	3	7	-	-	-	-	-	-	3	7	4	4
etážové topení celkem	1	3	-	-	-	-	4	9	-	-	5	12	5	5
z toho: na plyn	1	3	-	-	-	-	4	9	-	-	5	12	5	5
na elektřinu	-	-	-	-	-	-	-	-	-	-	-	-	-	-
na pevná paliva	-	-	-	-	-	-	-	-	-	-	-	-	-	-
kamna celkem	-	-	2	7	-	-	-	-	-	-	2	7	2	2
z toho: na plyn	-	-	2	7	-	-	-	-	-	-	2	7	2	2
na elektřinu	-	-	-	-	-	-	-	-	-	-	-	-	-	-
na pevná paliva	-	-	-	-	-	-	-	-	-	-	-	-	-	-
jiný n. komb. způsob	-	-	-	-	-	-	-	-	-	-	-	-	-	-
nezjištěno	-	-	-	-	-	-	-	-	-	-	-	-	-	-
celkem	1	3	8	23	-	-	4	9	-	-	13	35	15	15
8. Koupelna (sprchový kout)														
v bytě	1	3	5	18	-	-	3	8	-	-	9	29	11	11
mimo byt celkem	-	-	2	2	-	-	-	-	-	-	2	2	2	2
z toho vlastní	-	-	1	1	-	-	-	-	-	-	1	1	1	1
bez koupelny a sprch. koutu	-	-	-	-	-	-	1	1	-	-	1	1	1	1
nezjištěno	-	-	1	3	-	-	-	-	-	-	1	3	1	1
celkem	1	3	8	23	-	-	4	9	-	-	13	35	15	15
9. Záchod														
splachovací v bytě	1	3	6	21	-	-	2	6	-	-	9	30	11	11
splach. mimo byt celkem	-	-	2	2	-	-	2	3	-	-	4	5	4	4
z toho vlastní	-	-	1	1	-	-	-	-	-	-	1	1	1	1
splach. mimo dům	-	-	-	-	-	-	-	-	-	-	-	-	-	-
bez splachování	-	-	-	-	-	-	-	-	-	-	-	-	-	-
nezjištěno	-	-	-	-	-	-	-	-	-	-	-	-	-	-
celkem	1	3	8	23	-	-	4	9	-	-	13	35	15	15
Z počtu bytů:														
koupelna i záchod v bytě	1	3	5	18	-	-	2	6	-	-	8	27	10	10
jen záchod v bytě	-	-	1	3	-	-	-	-	-	-	1	3	1	1
Byty I. kategorie	1	3	6	19	-	-	2	6	-	-	9	28	11	11
Byty II. kategorie	-	-	1	3	-	-	1	2	-	-	2	5	2	2

8. Domovní fond úhrnem

Tab. č. 356 Trvale obydlené byty podle období výstavby nebo rekonstrukce domu, podle velikosti, polohy a technického vybavení bytu a podle druhu domu a právního důvodu užívání bytu

Stod

Velikost, poloha a technické vybavení bytu	Byty v domech postavených nebo rekonstruovaných v období										Celkový počet			
	do r. 1899		1900 - 1945		1946 - 1980		1981 - 2001		nezjištěno		bytů	bydlících osob	hospodař. domácností	cenzových domácností
	počet bytů	počet bydl. osob	počet bytů	počet bydl. osob	počet bytů	počet bydl. osob	počet bytů	počet bydl. osob	počet bytů	počet bydl. osob				
1. Velikost bytu														
1 obytná místnost	20	54	36	72	65	106	58	94	1	2	180	328	193	193
2 pokoje	32	72	97	250	196	439	82	192	1	4	408	957	431	435
3 pokoje	20	61	67	189	268	707	79	254	-	-	434	1211	472	478
4 pokoje	6	21	43	132	82	254	35	114	1	4	167	525	198	203
5+ pokojů	1	4	22	74	14	54	21	73	-	-	58	205	73	78
nezjištěno	-	-	1	1	5	6	3	4	3	6	12	17	12	12
celkem	79	212	266	718	630	1566	278	731	6	16	1259	3243	1379	1399
2. Poloha bytu podle podlaží														
přízemí	53	144	169	430	199	485	108	261	3	10	532	1330	597	603
přízemí a 1. poschodí	4	11	57	182	81	234	61	195	1	4	204	626	240	250
1. poschodí	22	57	35	100	149	362	45	125	-	-	251	644	263	265
2. poschodí	-	-	4	5	101	257	34	80	-	-	139	342	144	145
3. poschodí	-	-	-	-	58	130	24	57	-	-	82	187	83	83
4. poschodí	-	-	-	-	14	30	5	12	-	-	19	42	19	19
5. - 7. poschodí	-	-	-	-	23	62	-	-	-	-	23	62	24	25
8. - 11. poschodí	-	-	-	-	-	-	-	-	-	-	-	-	-	-
12. a vyšší poschodí	-	-	-	-	-	-	-	-	-	-	-	-	-	-
suterén, sklep	-	-	1	1	-	-	-	-	-	-	1	1	1	1
nezjištěno	-	-	-	-	5	6	1	1	2	2	8	9	8	8
celkem	79	212	266	718	630	1566	278	731	6	16	1259	3243	1379	1399
3. Plyn														
zaveden	33	89	144	395	528	1327	235	595	4	14	944	2420	1019	1033
bez plynu	46	123	120	321	95	230	41	134	-	-	302	808	347	353
nezjištěno	-	-	2	2	7	9	2	2	2	2	13	15	13	13
celkem	79	212	266	718	630	1566	278	731	6	16	1259	3243	1379	1399
4. Vodovod														
v bytě	67	180	249	673	623	1551	277	730	4	14	1220	3148	1332	1351
mimo byt	4	11	3	6	1	4	-	-	-	-	8	21	9	9
bez vodovodu	8	21	14	39	1	5	-	-	-	-	23	65	30	31
nezjištěno	-	-	-	-	5	6	1	1	2	2	8	9	8	8
celkem	79	212	266	718	630	1566	278	731	6	16	1259	3243	1379	1399
z toho:														
voda a plyn v bytě	31	87	142	393	528	1327	235	595	4	14	940	2416	1015	1029
5. Kanalizace														
přípoj na kanaliz. síť	38	105	131	351	514	1232	196	472	-	-	879	2160	944	956
domácí čistička odp. vod	-	-	3	4	1	6	1	4	-	-	5	14	6	6
žumpa, jímka	36	89	123	335	114	323	80	253	4	14	357	1014	403	410
bez kanalizace a jímky	5	18	9	28	1	5	-	-	-	-	15	51	23	24
nezjištěno	-	-	-	-	-	-	1	2	2	2	3	4	3	3
celkem	79	212	266	718	630	1566	278	731	6	16	1259	3243	1379	1399

8. Domovní fond úhrnem

Tab. č. 356 Trvale obydlené byty podle období výstavby nebo rekonstrukce domu, podle velikosti, polohy a technického vybavení bytu a podle druhu domu a právního důvodu užívání bytu

Stod

Velikost, poloha a technické vybavení bytu	Byty v domech postavených nebo rekonstruovaných v období										Celkový počet			
	do r. 1899		1900 - 1945		1946 - 1980		1981 - 2001		nezjištěno		bytů	bydlících osob	hospodař. domácností	cenzových domácností
	počet bytů	počet bydl. osob	počet bytů	počet bydl. osob	počet bytů	počet bydl. osob	počet bytů	počet bydl. osob	počet bytů	počet bydl. osob				
6. Teplá voda														
zdroj mimo budovu	-	-	2	6	161	393	26	60	-	-	189	459	194	196
el. bojler, průtok. ohřivač	47	130	183	494	261	674	102	316	3	10	596	1624	669	683
plynový bojler, průtok. ohřivač	6	18	26	85	146	352	118	287	1	4	297	746	318	320
jiný nebo kombin. zdroj	3	10	12	32	44	109	27	58	-	-	86	209	93	93
bez teplé vody	23	54	41	99	10	25	1	6	-	-	75	184	89	91
nezjištěno	-	-	2	2	8	13	4	4	2	2	16	21	16	16
celkem	79	212	266	718	630	1566	278	731	6	16	1259	3243	1379	1399
7. Převládající způsob vytápění														
ústřední topení celkem	32	95	151	409	436	1112	187	487	4	14	810	2117	887	903
kotelna mimo dům	-	-	-	-	155	373	12	30	-	-	167	403	171	172
kotelna v domě	32	95	151	409	281	739	175	457	4	14	643	1714	716	731
z toho na pevná paliva	14	44	57	149	33	87	31	96	-	-	135	376	158	161
etážové topení celkem	14	32	35	103	129	313	62	179	-	-	240	627	255	257
z toho: na plyn	8	20	16	44	109	255	56	159	-	-	189	478	196	197
na elektrinu	-	-	1	4	10	23	-	-	-	-	11	27	11	11
na pevná paliva	6	12	18	55	10	35	6	20	-	-	40	122	48	49
kamna celkem	28	71	60	156	49	114	26	59	-	-	163	400	187	189
z toho: na plyn	6	12	22	52	33	78	19	40	-	-	80	182	90	90
na elektrinu	1	2	8	21	8	18	5	15	-	-	22	56	24	24
na pevná paliva	21	57	30	83	8	18	2	4	-	-	61	162	73	75
jiný n. komb. způsob	5	14	19	49	11	21	1	4	-	-	36	88	40	40
nezjištěno	-	-	1	1	5	6	2	2	2	2	10	11	10	10
celkem	79	212	266	718	630	1566	278	731	6	16	1259	3243	1379	1399
8. Koupelna (sprchový kout)														
v bytě	54	148	216	596	613	1532	267	711	4	14	1154	3001	1252	1270
mimo byt celkem	4	12	14	40	4	8	6	10	-	-	28	70	34	34
z toho vlastní	1	3	10	33	2	2	-	-	-	-	13	38	17	17
bez koupelny a sprch. koutu	21	52	33	75	8	20	2	7	-	-	64	154	80	82
nezjištěno	-	-	3	7	5	6	3	3	2	2	13	18	13	13
celkem	79	212	266	718	630	1566	278	731	6	16	1259	3243	1379	1399
9. Záchod														
splachovací v bytě	37	101	192	542	614	1530	267	710	4	14	1114	2897	1207	1225
splach. mimo byt celkem	19	55	25	65	7	18	8	13	-	-	59	151	70	71
z toho vlastní	10	32	15	45	3	6	1	5	-	-	29	88	37	37
splach. mimo dům	-	-	2	2	-	-	-	-	-	-	2	2	2	2
bez splachování	22	54	45	106	2	6	1	6	-	-	70	172	86	87
nezjištěno	1	2	2	3	7	12	2	2	2	2	14	21	14	14
celkem	79	212	266	718	630	1566	278	731	6	16	1259	3243	1379	1399
Z počtu bytů:														
koupelna i záchod v bytě	36	100	187	532	610	1525	266	709	4	14	1103	2880	1196	1214
jen záchod v bytě	1	1	5	10	4	5	1	1	-	-	11	17	11	11
Byty I. kategorie	32	89	161	453	590	1472	257	681	4	14	1044	2709	1131	1148
Byty II. kategorie	18	49	61	163	26	63	12	36	-	-	117	311	131	132

1. Rodinné domy

Tab. č. 357 Trvale obydlené byty podle velikosti bytu,
podle polohy a technického vybavení bytu a podle druhu domu
a právního důvodu užívání bytu

Stod

Poloha, technické vybavení bytu	Počet bytů		Počet obytných místností 8 m ² a více podl. pl.		Plocha bytů v tis. m ²		Průměrná obytná plocha na 1 byt v m ²	Byty podle počtu obytných místností						
	celkem	%	celkem	průměr na 1 byt	obytná	celková		1 obytn. místnost	2 pokoje	3 pokoje	4 pokoje	5+ pokojů	nezjištěno	
1. Poloha bytu podle podlaží														
přízemí	352	59,5	949	2,72	18,4	27,9	52,7	31	130	116	54	18	3	
přízemí a 1. poschodí	190	32,1	694	3,67	13,4	20,1	71,2	10	19	51	69	40	1	
1. poschodí	44	7,4	121	2,75	2,4	3,6	54,5	3	15	16	10	-	-	
2. poschodí	2	0,3	8	4,00	0,1	0,2	68,5	-	-	-	2	-	-	
3. poschodí	-	-	-	X	-	-	X	-	-	-	-	-	-	
4. poschodí	-	-	-	X	-	-	X	-	-	-	-	-	-	
5. - 7. poschodí	-	-	-	X	-	-	X	-	-	-	-	-	-	
8. - 11. poschodí	-	-	-	X	-	-	X	-	-	-	-	-	-	
12. a vyšší poschodí	-	-	-	X	-	-	X	-	-	-	-	-	-	
suterén, sklep	1	0,2	3	3,00	0,0	0,1	45,0	-	-	1	-	-	-	
nezjištěno	3	0,5	-	X	-	-	X	-	-	-	-	-	3	
celkem	592	100,0	1775	3,03	34,4	51,8	58,8	44	164	184	135	58	7	
2. Plyn														
zaveden	403	68,1	1264	3,16	24,3	36,6	60,9	28	95	128	102	47	3	
bez plynu	185	31,3	507	2,76	10,0	15,2	54,3	16	69	56	32	11	1	
nezjištěno	4	0,7	4	4,00	0,1	0,1	72,0	-	-	-	1	-	3	
celkem	592	100,0	1775	3,03	34,4	51,8	58,8	44	164	184	135	58	7	
3. Vodovod														
v bytě	563	95,1	1730	3,09	33,5	50,5	59,8	36	149	183	134	58	3	
mimo byt	4	0,7	7	1,75	0,2	0,3	40,5	1	3	-	-	-	-	
bez vodovodu	22	3,7	38	1,81	0,7	1,1	34,7	7	12	1	1	-	1	
nezjištěno	3	0,5	-	X	-	-	X	-	-	-	-	-	3	
celkem	592	100,0	1775	3,03	34,4	51,8	58,8	44	164	184	135	58	7	
z toho:														
voda a plyn v bytě	399	67,4	1261	3,18	24,3	36,5	61,2	25	95	128	102	47	2	
4. Kanalizace														
přípoj na kanaliz. síť	279	47,1	831	3,01	16,0	24,2	58,1	23	75	90	62	26	3	
domácí čistička odp. vod	3	0,5	11	3,67	0,2	0,4	82,3	-	-	1	2	-	-	
žumpa, jímka	294	49,7	909	3,10	17,6	26,6	60,2	18	80	92	71	32	1	
bez kanalizace a jímky	13	2,2	22	1,83	0,4	0,6	35,2	3	8	1	-	-	1	
nezjištěno	3	0,5	2	2,00	0,1	0,1	50,0	-	1	-	-	-	2	
celkem	592	100,0	1775	3,03	34,4	51,8	58,8	44	164	184	135	58	7	
5. Teplá voda														
zdroj mimo budovu	2	0,3	3	1,50	0,0	0,1	24,5	1	1	-	-	-	-	
el. bojler, průtok. ohřivač	423	71,5	1303	3,09	25,0	37,8	59,3	27	112	138	100	45	1	
plynový bojler, průtok. ohřivač	76	12,8	264	3,52	5,2	7,6	68,9	4	10	24	25	12	1	
jiný nebo kombin. zdroj	32	5,4	93	2,91	1,9	2,8	59,6	1	10	13	7	1	-	
bez teplé vody	51	8,6	107	2,10	2,2	3,4	42,6	10	29	9	3	-	-	
nezjištěno	8	1,4	5	1,67	0,1	0,1	29,0	1	2	-	-	-	5	
celkem	592	100,0	1775	3,03	34,4	51,8	58,8	44	164	184	135	58	7	

1. Rodinné domy

Tab. č. 357 Trvale obydlené byty podle velikosti bytu,
podle polohy a technického vybavení bytu a podle druhu domu
a právního důvodu užívání bytu

Stod

Poloha, technické vybavení bytu	Počet bytů		Počet obytných místností 8 m ² a více podl. pl.		Plocha bytů v tis. m ²		Průměrná obytná plocha na 1 byt v m ²	Byty podle počtu obytných místností						
	celkem	%	celkem	průměr na 1 byt	obytná	celková		1 obytn. místnost	2 pokoje	3 pokoje	4 pokoje	5+ pokojů	nezjištěno	
6. Převládající způsob vytápění														
ústřední topení celkem	451	76,2	1431	3,19	27,6	41,5	61,6	23	108	146	121	50	3	
kotelna mimo dům	-	-	-	X	-	-	X	-	-	-	-	-	-	
kotelna v domě	451	76,2	1431	3,19	27,6	41,5	61,6	23	108	146	121	50	3	
z toho:														
na pevná paliva	121	20,4	359	2,99	6,9	10,5	57,8	8	33	40	32	7	1	
etážové topení celkem	41	6,9	111	2,71	2,3	3,4	55,7	4	16	12	7	2	-	
z toho:														
na plyn	25	4,2	74	2,96	1,5	2,2	59,2	3	6	8	6	2	-	
na elektřinu	1	0,2	3	3,00	0,1	0,1	70,0	-	-	1	-	-	-	
na pevná paliva	15	2,5	34	2,27	0,7	1,2	49,1	1	10	3	1	-	-	
kamna celkem	73	12,3	179	2,45	3,5	5,4	47,8	12	30	21	6	4	-	
z toho:														
na plyn	30	5,1	74	2,47	1,5	2,2	49,2	4	10	14	2	-	-	
na elektřinu	13	2,2	39	3,00	0,7	1,1	53,9	1	4	3	4	1	-	
na pevná paliva	30	5,1	66	2,20	1,3	2,0	43,8	7	16	4	-	3	-	
jiný n. komb. způsob	23	3,9	54	2,35	1,0	1,6	45,6	5	10	5	1	2	-	
nezjištěno	4	0,7	-	X	-	-	X	-	-	-	-	-	4	
celkem	592	100,0	1775	3,03	34,4	51,8	58,8	44	164	184	135	58	7	
7. Koupelna (sprchový kout)														
v bytě	525	88,7	1635	3,13	31,7	47,8	60,7	29	137	172	129	56	2	
mimo byt														
vlastní	11	1,9	28	2,55	0,6	0,9	53,0	3	3	2	2	1	-	
společná	7	1,2	22	3,14	0,4	0,5	51,0	1	1	3	1	1	-	
bez koupelny a sprch. koutu	43	7,3	86	2,00	1,7	2,6	38,9	11	23	7	2	-	-	
nezjištěno	6	1,0	4	4,00	0,0	0,1	44,0	-	-	-	1	-	5	
celkem	592	100,0	1775	3,03	34,4	51,8	58,8	44	164	184	135	58	7	
8. Záchod														
splachovací v bytě	493	83,3	1548	3,15	30,2	45,4	61,6	25	124	165	124	53	2	
splach. mimo byt														
vlastní	13	2,2	38	2,92	0,7	1,0	51,8	3	3	2	3	2	-	
společný	9	1,5	21	2,33	0,4	0,6	45,7	2	3	3	1	-	-	
splach. mimo dům	2	0,3	2	1,00	0,0	0,1	20,0	2	-	-	-	-	-	
bez splachování	67	11,3	156	2,33	2,9	4,6	43,4	12	32	14	7	2	-	
nezjištěno	8	1,4	10	3,33	0,1	0,2	46,7	-	2	-	-	1	5	
celkem	592	100,0	1775	3,03	34,4	51,8	58,8	44	164	184	135	58	7	
Z počtu bytů:														
koupelna i záchod v bytě	486	82,1	1531	3,16	29,9	44,9	61,9	24	121	163	123	53	2	
jen záchod v bytě	7	1,2	17	2,43	0,3	0,5	41,4	1	3	2	1	-	-	
jen koupelna v bytě	39	6,6	104	2,67	1,8	2,9	46,3	5	16	9	6	3	-	
Byty I. kategorie	464	78,4	1474	3,19	28,7	43,0	62,1	22	110	157	123	50	2	
Byty II. kategorie	66	11,1	183	2,77	3,4	5,3	52,1	8	25	16	10	7	-	

2. Bytové domy - byty v osobním vlastnictví

Tab. č. 357 Trvale obydlené byty podle velikosti bytu,
podle polohy a technického vybavení bytu a podle druhu domu
a právního důvodu užívání bytu

Stod

Poloha, technické vybavení bytu	Počet bytů		Počet obytných místností 8 m ² a více podl. pl.		Plocha bytů v tis. m ²		Průměrná obytná plocha na 1 byt v m ²	Byty podle počtu obytných místností						
	celkem	%	celkem	průměr na 1 byt	obytná	celková		1 obytn. místnost	2 pokoje	3 pokoje	4 pokoje	5+ pokojů	nezjištěno	
1. Poloha bytu podle podlaží														
přízemí	49	30,1	118	2,41	1,9	3,0	38,6	5	22	19	3	-	-	-
přízemí a 1. poschodí	1	0,6	2	2,00	0,0	0,0	28,0	-	1	-	-	-	-	-
1. poschodí	54	33,1	132	2,44	2,0	3,3	37,8	6	24	18	6	-	-	-
2. poschodí	42	25,8	105	2,50	1,7	2,7	40,0	3	20	14	5	-	-	-
3. poschodí	14	8,6	38	2,71	0,5	0,8	37,8	3	2	5	4	-	-	-
4. poschodí	1	0,6	1	1,00	0,0	0,1	21,0	1	-	-	-	-	-	-
5. - 7. poschodí	-	-	-	X	-	-	X	-	-	-	-	-	-	-
8. - 11. poschodí	-	-	-	X	-	-	X	-	-	-	-	-	-	-
12. a vyšší poschodí	-	-	-	X	-	-	X	-	-	-	-	-	-	-
suterén, sklep	-	-	-	X	-	-	X	-	-	-	-	-	-	-
nezjištěno	2	1,2	-	X	-	-	X	-	-	-	-	-	-	2
celkem	163	100,0	396	2,46	6,2	10,0	38,5	18	69	56	18	-	-	2
2. Plyn														
zaveden	154	94,5	381	2,47	5,9	9,5	38,3	16	67	53	18	-	-	-
bez plynu	7	4,3	15	2,14	0,3	0,4	42,6	2	2	3	-	-	-	-
nezjištěno	2	1,2	-	X	-	-	X	-	-	-	-	-	-	2
celkem	163	100,0	396	2,46	6,2	10,0	38,5	18	69	56	18	-	-	2
3. Vodovod														
v bytě	161	98,8	396	2,46	6,2	10,0	38,5	18	69	56	18	-	-	-
mimo byt	-	-	-	X	-	-	X	-	-	-	-	-	-	-
bez vodovodu	-	-	-	X	-	-	X	-	-	-	-	-	-	-
nezjištěno	2	1,2	-	X	-	-	X	-	-	-	-	-	-	2
celkem	163	100,0	396	2,46	6,2	10,0	38,5	18	69	56	18	-	-	2
z toho:														
voda a plyn v bytě	154	94,5	381	2,47	5,9	9,5	38,3	16	67	53	18	-	-	-
4. Kanalizace														
přípoj na kanaliz. síť	163	100,0	396	2,46	6,2	10,0	38,5	18	69	56	18	-	-	2
domácí čistička odp. vod	-	-	-	X	-	-	X	-	-	-	-	-	-	-
žumpa, jímka	-	-	-	X	-	-	X	-	-	-	-	-	-	-
bez kanalizace a jímky	-	-	-	X	-	-	X	-	-	-	-	-	-	-
nezjištěno	-	-	-	X	-	-	X	-	-	-	-	-	-	-
celkem	163	100,0	396	2,46	6,2	10,0	38,5	18	69	56	18	-	-	2
5. Teplá voda														
zdroj mimo budovu	48	29,4	131	2,73	1,9	3,0	39,1	13	3	16	16	-	-	-
el. bojler, průtok. ohřivač	14	8,6	39	2,79	0,7	1,0	51,3	1	2	10	1	-	-	-
plynový bojler, průtok. ohřivač	78	47,9	177	2,27	2,8	4,7	36,1	1	55	22	-	-	-	-
jiný nebo kombin. zdroj	20	12,3	47	2,35	0,8	1,2	37,6	3	8	8	1	-	-	-
bez teplé vody	1	0,6	2	2,00	0,0	0,1	32,0	-	1	-	-	-	-	-
nezjištěno	2	1,2	-	X	-	-	X	-	-	-	-	-	-	2
celkem	163	100,0	396	2,46	6,2	10,0	38,5	18	69	56	18	-	-	2

2. Bytové domy - byty v osobním vlastnictví

Tab. č. 357 Trvale obydlené byty podle velikosti bytu,
podle polohy a technického vybavení bytu a podle druhu domu
a právního důvodu užívání bytu

Stod

Poloha, technické vybavení bytu	Počet bytů		Počet obytných místností 8 m ² a více podl. pl.		Plocha bytů v tis. m ²		Průměrná obytná plocha na 1 byt v m ²	Byty podle počtu obytných místností						
	celkem	%	celkem	průměr na 1 byt	obytná	celková		1 obytn. místnost	2 pokoje	3 pokoje	4 pokoje	5+ pokojů	nezjištěno	
6. Převládající způsob vytápění														
ústřední topení celkem	66	40,5	174	2,64	2,6	4,1	39,1	17	7	25	17	-	-	
kotelna mimo dům	47	28,8	129	2,74	1,8	3,0	38,9	13	2	16	16	-	-	
kotelna v domě	19	11,7	45	2,37	0,8	1,2	39,6	4	5	9	1	-	-	
z toho:														
na pevná paliva	-	-	-	X	-	-	X	-	-	-	-	-	-	
etážové topení celkem	75	46,0	179	2,39	3,0	4,7	39,4	-	47	27	1	-	-	
z toho:														
na plyn	73	44,8	174	2,38	2,8	4,5	38,7	-	46	26	1	-	-	
na elektřinu	-	-	-	X	-	-	X	-	-	-	-	-	-	
na pevná paliva	2	1,2	5	2,50	0,1	0,2	67,0	-	1	1	-	-	-	
kamna celkem	18	11,0	39	2,17	0,6	1,0	33,0	-	15	3	-	-	-	
z toho:														
na plyn	18	11,0	39	2,17	0,6	1,0	33,0	-	15	3	-	-	-	
na elektřinu	-	-	-	X	-	-	X	-	-	-	-	-	-	
na pevná paliva	-	-	-	X	-	-	X	-	-	-	-	-	-	
jiný n. komb. způsob	2	1,2	4	2,00	0,1	0,1	30,0	1	-	1	-	-	-	
nezjištěno	2	1,2	-	X	-	-	X	-	-	-	-	-	2	
celkem	163	100,0	396	2,46	6,2	10,0	38,5	18	69	56	18	-	2	
7. Koupelna (sprchový kout)														
v bytě	160	98,2	393	2,46	6,1	9,9	38,1	18	69	55	18	-	-	
mimo byt														
vlastní	-	-	-	X	-	-	X	-	-	-	-	-	-	
společná	-	-	-	X	-	-	X	-	-	-	-	-	-	
bez koupelny a sprch. koutu	1	0,6	3	3,00	0,1	0,1	92,0	-	-	1	-	-	-	
nezjištěno	2	1,2	-	X	-	-	X	-	-	-	-	-	2	
celkem	163	100,0	396	2,46	6,2	10,0	38,5	18	69	56	18	-	2	
8. Záchod														
splachovací v bytě	159	97,5	390	2,45	6,1	9,8	38,1	18	69	54	18	-	-	
splach. mimo byt														
vlastní	-	-	-	X	-	-	X	-	-	-	-	-	-	
společný	1	0,6	3	3,00	0,1	0,1	92,0	-	-	1	-	-	-	
splach. mimo dům	-	-	-	X	-	-	X	-	-	-	-	-	-	
bez splachování	-	-	-	X	-	-	X	-	-	-	-	-	-	
nezjištěno	3	1,8	3	3,00	0,1	0,1	50,0	-	-	1	-	-	2	
celkem	163	100,0	396	2,46	6,2	10,0	38,5	18	69	56	18	-	2	
Z počtu bytů:														
koupelna i záchod v bytě	159	97,5	390	2,45	6,1	9,8	38,1	18	69	54	18	-	-	
jen záchod v bytě	-	-	-	X	-	-	X	-	-	-	-	-	-	
jen koupelna v bytě	1	0,6	3	3,00	0,1	0,1	50,0	-	-	1	-	-	-	
Byty I. kategorie	156	95,7	384	2,46	5,9	9,6	38,1	17	68	53	18	-	-	
Byty II. kategorie	4	2,5	9	2,25	0,2	0,2	38,0	1	1	2	-	-	-	

3. Bytové domy - byty nájemní

Tab. č. 357 Trvale obydlené byty podle velikosti bytu,
podle polohy a technického vybavení bytu a podle druhu domu
a právního důvodu užívání bytu

Stod

Poloha, technické vybavení bytu	Počet bytů		Počet obytných místností 8 m ² a více podl. pl.		Plocha bytů v tis. m ²		Průměrná obytná plocha na 1 byt v m ²	Byty podle počtu obytných místností						
	celkem	%	celkem	průměr na 1 byt	obytná	celková		1 obytná místnost	2 pokoje	3 pokoje	4 pokoje	5+ pokojů	nezjištěno	
1. Poloha bytu podle podlaží														
přízemí	83	27,3	148	1,78	2,6	4,0	31,7	36	31	14	2	-	-	-
přízemí a 1. poschodí	5	1,6	10	2,00	0,2	0,3	42,0	1	3	1	-	-	-	-
1. poschodí	96	31,6	198	2,06	4,0	6,0	41,3	23	47	23	3	-	-	-
2. poschodí	49	16,1	108	2,20	1,8	2,8	36,3	12	17	18	2	-	-	-
3. poschodí	34	11,2	82	2,41	1,3	2,1	39,2	2	18	12	2	-	-	-
4. poschodí	13	4,3	29	2,23	0,5	0,7	35,2	3	5	4	1	-	-	-
5. - 7. poschodí	21	6,9	42	2,00	0,7	1,1	31,1	7	8	5	1	-	-	-
8. - 11. poschodí	-	-	-	X	-	-	X	-	-	-	-	-	-	-
12. a vyšší poschodí	-	-	-	X	-	-	X	-	-	-	-	-	-	-
suterén, sklep	-	-	-	X	-	-	X	-	-	-	-	-	-	-
nezjištěno	3	1,0	-	X	-	-	X	-	-	-	-	-	-	3
celkem	304	100,0	617	2,05	11,0	16,9	36,6	84	129	77	11	-	-	3
2. Plyn														
zaveden	220	72,4	459	2,09	7,6	11,8	34,7	58	96	55	11	-	-	-
bez plynu	78	25,7	153	1,96	3,3	4,9	42,2	25	31	22	-	-	-	-
nezjištěno	6	2,0	5	1,67	0,1	0,2	35,0	1	2	-	-	-	-	3
celkem	304	100,0	617	2,05	11,0	16,9	36,6	84	129	77	11	-	-	3
3. Vodovod														
v bytě	298	98,0	612	2,05	10,9	16,8	36,7	82	129	76	11	-	-	-
mimo byt	2	0,7	2	1,00	0,1	0,1	27,0	2	-	-	-	-	-	-
bez vodovodu	1	0,3	3	3,00	0,0	0,1	47,0	-	-	1	-	-	-	-
nezjištěno	3	1,0	-	X	-	-	X	-	-	-	-	-	-	3
celkem	304	100,0	617	2,05	11,0	16,9	36,6	84	129	77	11	-	-	3
z toho:														
voda a plyn v bytě	220	72,4	459	2,09	7,6	11,8	34,7	58	96	55	11	-	-	-
4. Kanalizace														
přípoj na kanaliz. síť	246	80,9	505	2,08	8,7	13,5	35,8	64	107	61	11	-	-	3
domácí čistička odp. vod	2	0,7	3	1,50	0,1	0,1	46,0	1	1	-	-	-	-	-
žumpa, jímka	54	17,8	105	1,94	2,1	3,2	39,6	18	21	15	-	-	-	-
bez kanalizace a jímky	2	0,7	4	2,00	0,1	0,1	43,5	1	-	1	-	-	-	-
nezjištěno	-	-	-	X	-	-	X	-	-	-	-	-	-	-
celkem	304	100,0	617	2,05	11,0	16,9	36,6	84	129	77	11	-	-	3
5. Teplá voda														
zdroj mimo budovu	97	31,9	214	2,21	3,4	5,2	34,7	28	30	30	9	-	-	-
el. bojler, průtok. ohřivač	94	30,9	202	2,15	4,0	6,0	42,0	24	34	34	2	-	-	-
plynový bojler, průtok. ohřivač	78	25,7	145	1,86	2,5	4,0	32,6	20	49	9	-	-	-	-
jiný nebo kombin. zdroj	10	3,3	21	2,10	0,3	0,5	34,3	2	5	3	-	-	-	-
bez teplé vody	20	6,6	32	1,60	0,8	1,0	38,8	9	10	1	-	-	-	-
nezjištěno	5	1,6	3	1,50	0,0	0,1	24,0	1	1	-	-	-	-	3
celkem	304	100,0	617	2,05	11,0	16,9	36,6	84	129	77	11	-	-	3

3. Bytové domy - byty nájemní

Tab. č. 357 Trvale obydlené byty podle velikosti bytu,
podle polohy a technického vybavení bytu a podle druhu domu
a právního důvodu užívání bytu

Stod

Poloha, technické vybavení bytu	Počet bytů		Počet obytných místností 8 m ² a více podl. pl.		Plocha bytů v tis. m ²		Průměrná obytná plocha na 1 byt v m ²	Byty podle počtu obytných místností						
	celkem	%	celkem	průměr na 1 byt	obytná	celková		1 obytn. místnost	2 pokoje	3 pokoje	4 pokoje	5+ pokojů	nezjištěno	
6. Převládající způsob vytápění														
ústřední topení celkem	178	58,6	384	2,16	6,4	9,8	35,8	49	62	57	10	-	-	
kotelna mimo dům	87	28,6	196	2,25	3,1	4,8	35,2	23	28	27	9	-	-	
kotelna v domě	91	29,9	188	2,07	3,3	5,0	36,3	26	34	30	1	-	-	
z toho:														
na pevná paliva	11	3,6	29	2,64	0,6	1,0	55,6	-	4	7	-	-	-	
etážové topení celkem	56	18,4	117	2,09	2,3	3,5	40,7	11	30	14	1	-	-	
z toho:														
na plyn	32	10,5	60	1,88	1,2	1,9	36,6	8	21	2	1	-	-	
na elektřinu	1	0,3	1	1,00	0,0	0,0	20,0	1	-	-	-	-	-	
na pevná paliva	23	7,6	56	2,43	1,1	1,6	47,3	2	9	12	-	-	-	
kamna celkem	56	18,4	95	1,70	1,9	2,9	34,3	21	31	4	-	-	-	
z toho:														
na plyn	21	6,9	44	2,10	0,7	1,2	35,5	-	19	2	-	-	-	
na elektřinu	7	2,3	11	1,57	0,3	0,4	36,6	4	2	1	-	-	-	
na pevná paliva	28	9,2	40	1,43	0,9	1,3	32,9	17	10	1	-	-	-	
jiný n. komb. způsob	10	3,3	20	2,00	0,4	0,6	44,0	2	6	2	-	-	-	
nezjištěno	4	1,3	1	1,00	0,0	0,0	16,0	1	-	-	-	-	3	
celkem	304	100,0	617	2,05	11,0	16,9	36,6	84	129	77	11	-	3	
7. Koupelna (sprchový kout)														
v bytě	279	91,8	587	2,10	10,3	16,0	37,0	69	123	76	11	-	-	
mimo byt														
vlastní	1	0,3	1	1,00	0,0	0,1	46,0	1	-	-	-	-	-	
společná	6	2,0	6	1,00	0,1	0,1	17,5	6	-	-	-	-	-	
bez koupelny a sprch. koutu	14	4,6	22	1,57	0,5	0,7	38,4	7	6	1	-	-	-	
nezjištěno	4	1,3	1	1,00	0,0	0,0	13,0	1	-	-	-	-	3	
celkem	304	100,0	617	2,05	11,0	16,9	36,6	84	129	77	11	-	3	
8. Záchod														
splachovací v bytě	271	89,1	576	2,13	10,0	15,5	37,0	64	120	76	11	-	-	
splach. mimo byt														
vlastní	13	4,3	17	1,31	0,5	0,6	35,5	9	4	-	-	-	-	
společný	14	4,6	18	1,29	0,4	0,6	30,5	10	4	-	-	-	-	
splach. mimo dům	-	-	-	X	-	-	X	-	-	-	-	-	-	
bez splachování	3	1,0	6	2,00	0,1	0,2	38,0	1	1	1	-	-	-	
nezjištěno	3	1,0	-	X	-	-	X	-	-	-	-	-	3	
celkem	304	100,0	617	2,05	11,0	16,9	36,6	84	129	77	11	-	3	
Z počtu bytů:														
koupelna i záchod v bytě	269	88,5	573	2,13	10,0	15,5	37,1	63	119	76	11	-	-	
jen záchod v bytě	2	0,7	3	1,50	0,1	0,1	29,0	1	1	-	-	-	-	
jen koupelna v bytě	10	3,3	14	1,40	0,4	0,6	36,0	6	4	-	-	-	-	
Byty I. kategorie	234	77,0	495	2,12	8,5	13,2	36,2	57	104	62	11	-	-	
Byty II. kategorie	44	14,5	89	2,02	1,8	2,7	40,2	13	17	14	-	-	-	

4. Bytové domy - byty družstevní

Tab. č. 357 Trvale obydlené byty podle velikosti bytu,
podle polohy a technického vybavení bytu a podle druhu domu
a právního důvodu užívání bytu

Stod

Poloha, technické vybavení bytu	Počet bytů		Počet obytných místností 8 m ² a více podl. pl.		Plocha bytů v tis. m ²		Průměrná obytná plocha na 1 byt v m ²	Byty podle počtu obytných místností						
	celkem	%	celkem	průměr na 1 byt	obytná	celková		1 obytn. místnost	2 pokoje	3 pokoje	4 pokoje	5+ pokojů	nezjištěno	
1. Poloha bytu podle podlaží														
přízemí	36	21,4	96	2,67	1,6	2,3	44,3	2	9	24	1	-	-	-
přízemí a 1. poschodí	5	3,0	13	2,60	0,2	0,3	43,4	1	-	4	-	-	-	-
1. poschodí	47	28,0	123	2,62	2,1	3,0	43,7	5	8	34	-	-	-	-
2. poschodí	43	25,6	110	2,56	1,9	2,8	43,6	4	11	28	-	-	-	-
3. poschodí	33	19,6	78	2,36	1,3	2,0	38,8	7	7	19	-	-	-	-
4. poschodí	4	2,4	9	2,25	0,1	0,2	35,0	2	-	1	1	-	-	-
5. - 7. poschodí	-	-	-	X	-	-	X	-	-	-	-	-	-	-
8. - 11. poschodí	-	-	-	X	-	-	X	-	-	-	-	-	-	-
12. a vyšší poschodí	-	-	-	X	-	-	X	-	-	-	-	-	-	-
suterén, sklep	-	-	-	X	-	-	X	-	-	-	-	-	-	-
nezjištěno	-	-	-	X	-	-	X	-	-	-	-	-	-	-
celkem	168	100,0	429	2,55	7,2	10,5	42,6	21	35	110	2	-	-	-
2. Plyn														
zaveden	143	85,1	365	2,55	6,0	8,9	42,1	18	30	93	2	-	-	-
bez plynu	24	14,3	63	2,63	1,1	1,6	46,5	2	5	17	-	-	-	-
nezjištěno	1	0,6	1	1,00	0,0	0,0	18,0	1	-	-	-	-	-	-
celkem	168	100,0	429	2,55	7,2	10,5	42,6	21	35	110	2	-	-	-
3. Vodovod														
v bytě	168	100,0	429	2,55	7,2	10,5	42,6	21	35	110	2	-	-	-
mimo byt	-	-	-	X	-	-	X	-	-	-	-	-	-	-
bez vodovodu	-	-	-	X	-	-	X	-	-	-	-	-	-	-
nezjištěno	-	-	-	X	-	-	X	-	-	-	-	-	-	-
celkem	168	100,0	429	2,55	7,2	10,5	42,6	21	35	110	2	-	-	-
z toho:														
voda a plyn v bytě	143	85,1	365	2,55	6,0	8,9	42,1	18	30	93	2	-	-	-
4. Kanalizace														
přípoj na kanaliz. síť	168	100,0	429	2,55	7,2	10,5	42,6	21	35	110	2	-	-	-
domácí čistička odp. vod	-	-	-	X	-	-	X	-	-	-	-	-	-	-
žumpa, jímka	-	-	-	X	-	-	X	-	-	-	-	-	-	-
bez kanalizace a jímky	-	-	-	X	-	-	X	-	-	-	-	-	-	-
nezjištěno	-	-	-	X	-	-	X	-	-	-	-	-	-	-
celkem	168	100,0	429	2,55	7,2	10,5	42,6	21	35	110	2	-	-	-
5. Teplá voda														
zdroj mimo budovu	37	22,0	85	2,30	1,5	2,2	39,5	7	13	16	1	-	-	-
el. bojler, průtok. ohřívač	52	31,0	145	2,79	2,5	3,5	47,5	2	8	41	1	-	-	-
plynový bojler, průtok. ohřívač	55	32,7	143	2,60	2,3	3,4	41,8	7	8	40	-	-	-	-
jiný nebo kombin. zdroj	23	13,7	54	2,35	0,9	1,4	38,9	5	5	13	-	-	-	-
bez teplé vody	-	-	-	X	-	-	X	-	-	-	-	-	-	-
nezjištěno	1	0,6	2	2,00	0,0	0,0	31,0	-	1	-	-	-	-	-
celkem	168	100,0	429	2,55	7,2	10,5	42,6	21	35	110	2	-	-	-

4. Bytové domy - byty družstevní

Tab. č. 357 Trvale obydlené byty podle velikosti bytu,
podle polohy a technického vybavení bytu a podle druhu domu
a právního důvodu užívání bytu

Stod

Poloha, technické vybavení bytu	Počet bytů		Počet obytných místností 8 m ² a více podl. pl.		Plocha bytů v tis. m ²		Průměrná obytná plocha na 1 byt v m ²	Byty podle počtu obytných místností						
	celkem	%	celkem	průměr na 1 byt	obytná	celková		1 obytn. místnost	2 pokoje	3 pokoje	4 pokoje	5+ pokojů	nezjištěno	
6. Převládající způsob vytápění														
ústřední topení celkem	99	58,9	222	2,24	3,8	5,8	37,9	21	35	41	2	-	-	-
kotelna mimo dům	28	16,7	67	2,39	1,2	1,7	42,4	3	12	12	1	-	-	-
kotelna v domě	71	42,3	155	2,18	2,6	4,0	36,1	18	23	29	1	-	-	-
z toho:														
na pevná paliva	-	-	-	X	-	-	X	-	-	-	-	-	-	-
etážové topení celkem	58	34,5	174	3,00	2,9	4,0	49,8	-	-	58	-	-	-	-
z toho:														
na plyn	49	29,2	147	3,00	2,4	3,4	49,1	-	-	49	-	-	-	-
na elektřinu	9	5,4	27	3,00	0,5	0,6	53,6	-	-	9	-	-	-	-
na pevná paliva	-	-	-	X	-	-	X	-	-	-	-	-	-	-
kamna celkem	11	6,5	33	3,00	0,5	0,7	47,4	-	-	11	-	-	-	-
z toho:														
na plyn	9	5,4	27	3,00	0,4	0,6	45,6	-	-	9	-	-	-	-
na elektřinu	2	1,2	6	3,00	0,1	0,2	55,5	-	-	2	-	-	-	-
na pevná paliva	-	-	-	X	-	-	X	-	-	-	-	-	-	-
jiný n. komb. způsob	-	-	-	X	-	-	X	-	-	-	-	-	-	-
nezjištěno	-	-	-	X	-	-	X	-	-	-	-	-	-	-
celkem	168	100,0	429	2,55	7,2	10,5	42,6	21	35	110	2	-	-	-
7. Koupelna (sprchový kout)														
v bytě	168	100,0	429	2,55	7,2	10,5	42,6	21	35	110	2	-	-	-
mimo byt														
vlastní	-	-	-	X	-	-	X	-	-	-	-	-	-	-
společná	-	-	-	X	-	-	X	-	-	-	-	-	-	-
bez koupelny a sprch. koutu	-	-	-	X	-	-	X	-	-	-	-	-	-	-
nezjištěno	-	-	-	X	-	-	X	-	-	-	-	-	-	-
celkem	168	100,0	429	2,55	7,2	10,5	42,6	21	35	110	2	-	-	-
8. Záchod														
splachovací v bytě	168	100,0	429	2,55	7,2	10,5	42,6	21	35	110	2	-	-	-
splach. mimo byt														
vlastní	-	-	-	X	-	-	X	-	-	-	-	-	-	-
společný	-	-	-	X	-	-	X	-	-	-	-	-	-	-
splach. mimo dům	-	-	-	X	-	-	X	-	-	-	-	-	-	-
bez splachování	-	-	-	X	-	-	X	-	-	-	-	-	-	-
nezjištěno	-	-	-	X	-	-	X	-	-	-	-	-	-	-
celkem	168	100,0	429	2,55	7,2	10,5	42,6	21	35	110	2	-	-	-
Z počtu bytů:														
koupelna i záchod v bytě	168	100,0	429	2,55	7,2	10,5	42,6	21	35	110	2	-	-	-
jen záchod v bytě	-	-	-	X	-	-	X	-	-	-	-	-	-	-
jen koupelna v bytě	-	-	-	X	-	-	X	-	-	-	-	-	-	-
Byty I. kategorie	168	100,0	429	2,55	7,2	10,5	42,6	21	35	110	2	-	-	-
Byty II. kategorie	-	-	-	X	-	-	X	-	-	-	-	-	-	-

5. Bytové domy - byty členů družstva založeného
v průběhu privatizace

Tab. č. 357 Trvale obydlené byty podle velikosti bytu,
podle polohy a technického vybavení bytu a podle druhu domu
a právního důvodu užívání bytu

Stod

Poloha, technické vybavení bytu	Počet bytů		Počet obytných místností 8 m2 a více podl. pl.		Plocha bytů v tis. m2		Průměrná obytná plocha na 1 byt v m2	Byty podle počtu obytných místností						
	celkem	%	celkem	průměr na 1 byt	obytná	celková		1 obyt. místnost	2 pokoje	3 pokoje	4 pokoje	5+ pokojů	nezjištěno	
1. Poloha bytu podle podlaží														
přízemí	1	16,7	2	2,00	0,0	0,1	31,0	-	1	-	-	-	-	-
přízemí a 1. poschodí	-	-	-	X	-	-	X	-	-	-	-	-	-	-
1. poschodí	1	16,7	1	1,00	0,0	0,0	20,0	1	-	-	-	-	-	-
2. poschodí	1	16,7	3	3,00	0,0	0,1	37,0	-	-	1	-	-	-	-
3. poschodí	-	-	-	X	-	-	X	-	-	-	-	-	-	-
4. poschodí	1	16,7	3	3,00	0,0	0,1	37,0	-	-	1	-	-	-	-
5. - 7. poschodí	2	33,3	7	3,50	0,1	0,1	46,0	-	-	1	1	-	-	-
8. - 11. poschodí	-	-	-	X	-	-	X	-	-	-	-	-	-	-
12. a vyšší poschodí	-	-	-	X	-	-	X	-	-	-	-	-	-	-
suterén, sklep	-	-	-	X	-	-	X	-	-	-	-	-	-	-
nezjištěno	-	-	-	X	-	-	X	-	-	-	-	-	-	-
celkem	6	100,0	16	2,67	0,2	0,3	36,2	1	1	3	1	-	-	-
2. Plyn														
zaveden	6	100,0	16	2,67	0,2	0,3	36,2	1	1	3	1	-	-	-
bez plynu	-	-	-	X	-	-	X	-	-	-	-	-	-	-
nezjištěno	-	-	-	X	-	-	X	-	-	-	-	-	-	-
celkem	6	100,0	16	2,67	0,2	0,3	36,2	1	1	3	1	-	-	-
3. Vodovod														
v bytě	6	100,0	16	2,67	0,2	0,3	36,2	1	1	3	1	-	-	-
mimo byt	-	-	-	X	-	-	X	-	-	-	-	-	-	-
bez vodovodu	-	-	-	X	-	-	X	-	-	-	-	-	-	-
nezjištěno	-	-	-	X	-	-	X	-	-	-	-	-	-	-
celkem	6	100,0	16	2,67	0,2	0,3	36,2	1	1	3	1	-	-	-
z toho:														
voda a plyn v bytě	6	100,0	16	2,67	0,2	0,3	36,2	1	1	3	1	-	-	-
4. Kanalizace														
přípoj na kanaliz. síť	6	100,0	16	2,67	0,2	0,3	36,2	1	1	3	1	-	-	-
domácí čistička odp. vod	-	-	-	X	-	-	X	-	-	-	-	-	-	-
žumpa, jímka	-	-	-	X	-	-	X	-	-	-	-	-	-	-
bez kanalizace a jímky	-	-	-	X	-	-	X	-	-	-	-	-	-	-
nezjištěno	-	-	-	X	-	-	X	-	-	-	-	-	-	-
celkem	6	100,0	16	2,67	0,2	0,3	36,2	1	1	3	1	-	-	-
5. Teplá voda														
zdroj mimo budovu	5	83,3	14	2,80	0,2	0,3	37,2	1	-	3	1	-	-	-
el. bojler, průtok. ohřivač	-	-	-	X	-	-	X	-	-	-	-	-	-	-
plynový bojler, průtok. ohřivač	1	16,7	2	2,00	0,0	0,1	31,0	-	1	-	-	-	-	-
jiný nebo kombin. zdroj	-	-	-	X	-	-	X	-	-	-	-	-	-	-
bez teplé vody	-	-	-	X	-	-	X	-	-	-	-	-	-	-
nezjištěno	-	-	-	X	-	-	X	-	-	-	-	-	-	-
celkem	6	100,0	16	2,67	0,2	0,3	36,2	1	1	3	1	-	-	-

5. Bytové domy - byty členů družstva založeného
v průběhu privatizace

Tab. č. 357 Trvale obydlené byty podle velikosti bytu,
podle polohy a technického vybavení bytu a podle druhu domu
a právního důvodu užívání bytu

Stod

Poloha, technické vybavení bytu	Počet bytů		Počet obytných místností 8 m ² a více podl. pl.		Plocha bytů v tis. m ²		Průměrná obytná plocha na 1 byt v m ²	Byty podle počtu obytných místností						
	celkem	%	celkem	průměr na 1 byt	obytná	celková		1 obytn. místnost	2 pokoje	3 pokoje	4 pokoje	5+ pokojů	nezjištěno	
6. Převládající způsob vytápění														
ústřední topení celkem	5	83,3	14	2,80	0,2	0,3	37,2	1	-	3	1	-	-	
kotelna mimo dům	5	83,3	14	2,80	0,2	0,3	37,2	1	-	3	1	-	-	
kotelna v domě	-	-	-	X	-	-	X	-	-	-	-	-	-	
z toho:														
na pevná paliva	-	-	-	X	-	-	X	-	-	-	-	-	-	
etážové topení celkem	1	16,7	2	2,00	0,0	0,1	31,0	-	1	-	-	-	-	
z toho:														
na plyn	1	16,7	2	2,00	0,0	0,1	31,0	-	1	-	-	-	-	
na elektřinu	-	-	-	X	-	-	X	-	-	-	-	-	-	
na pevná paliva	-	-	-	X	-	-	X	-	-	-	-	-	-	
kamna celkem	-	-	-	X	-	-	X	-	-	-	-	-	-	
z toho:														
na plyn	-	-	-	X	-	-	X	-	-	-	-	-	-	
na elektřinu	-	-	-	X	-	-	X	-	-	-	-	-	-	
na pevná paliva	-	-	-	X	-	-	X	-	-	-	-	-	-	
jiný n. komb. způsob	-	-	-	X	-	-	X	-	-	-	-	-	-	
nezjištěno	-	-	-	X	-	-	X	-	-	-	-	-	-	
celkem	6	100,0	16	2,67	0,2	0,3	36,2	1	1	3	1	-	-	
7. Koupelna (sprchový kout)														
v bytě	6	100,0	16	2,67	0,2	0,3	36,2	1	1	3	1	-	-	
mimo byt														
vlastní	-	-	-	X	-	-	X	-	-	-	-	-	-	
společná	-	-	-	X	-	-	X	-	-	-	-	-	-	
bez koupelny a sprch. koutu	-	-	-	X	-	-	X	-	-	-	-	-	-	
nezjištěno	-	-	-	X	-	-	X	-	-	-	-	-	-	
celkem	6	100,0	16	2,67	0,2	0,3	36,2	1	1	3	1	-	-	
8. Záchod														
splachovací v bytě	6	100,0	16	2,67	0,2	0,3	36,2	1	1	3	1	-	-	
splach. mimo byt														
vlastní	-	-	-	X	-	-	X	-	-	-	-	-	-	
společný	-	-	-	X	-	-	X	-	-	-	-	-	-	
splach. mimo dům	-	-	-	X	-	-	X	-	-	-	-	-	-	
bez splachování	-	-	-	X	-	-	X	-	-	-	-	-	-	
nezjištěno	-	-	-	X	-	-	X	-	-	-	-	-	-	
celkem	6	100,0	16	2,67	0,2	0,3	36,2	1	1	3	1	-	-	
Z počtu bytů:														
koupelna i záchod v bytě	6	100,0	16	2,67	0,2	0,3	36,2	1	1	3	1	-	-	
jen záchod v bytě	-	-	-	X	-	-	X	-	-	-	-	-	-	
jen koupelna v bytě	-	-	-	X	-	-	X	-	-	-	-	-	-	
Byty I. kategorie	6	100,0	16	2,67	0,2	0,3	36,2	1	1	3	1	-	-	
Byty II. kategorie	-	-	-	X	-	-	X	-	-	-	-	-	-	

6. Bytové domy - byty ostatní

Tab. č. 357 Trvale obydlené byty podle velikosti bytu,
podle polohy a technického vybavení bytu a podle druhu domu
a právního důvodu užívání bytu

Stod

Poloha, technické vybavení bytu	Počet bytů		Počet obytných místností 8 m2 a více podl. pl.		Plocha bytů v tis. m2		Průměrná obytná plocha na 1 byt v m2	Byty podle počtu obytných místností						
	celkem	%	celkem	průměr na 1 byt	obytná	celková		1 obytn. místnost	2 pokoje	3 pokoje	4 pokoje	5+ pokojů	nezjištěno	
1. Poloha bytu podle podlaží														
přízemí	9	69,2	11	1,22	0,2	0,3	18,4	7	2	-	-	-	-	-
přízemí a 1. poschodí	-	-	-	X	-	-	X	-	-	-	-	-	-	-
1. poschodí	3	23,1	4	1,33	0,1	0,2	32,0	2	1	-	-	-	-	-
2. poschodí	-	-	-	X	-	-	X	-	-	-	-	-	-	-
3. poschodí	1	7,7	3	3,00	0,0	0,1	43,0	-	-	1	-	-	-	-
4. poschodí	-	-	-	X	-	-	X	-	-	-	-	-	-	-
5. - 7. poschodí	-	-	-	X	-	-	X	-	-	-	-	-	-	-
8. - 11. poschodí	-	-	-	X	-	-	X	-	-	-	-	-	-	-
12. a vyšší poschodí	-	-	-	X	-	-	X	-	-	-	-	-	-	-
suterén, sklep	-	-	-	X	-	-	X	-	-	-	-	-	-	-
nezjištěno	-	-	-	X	-	-	X	-	-	-	-	-	-	-
celkem	13	100,0	18	1,38	0,3	0,5	23,5	9	3	1	-	-	-	-
2. Plyn														
zaveden	9	69,2	13	1,44	0,2	0,3	22,8	6	2	1	-	-	-	-
bez plynu	4	30,8	5	1,25	0,1	0,2	25,0	3	1	-	-	-	-	-
nezjištěno	-	-	-	X	-	-	X	-	-	-	-	-	-	-
celkem	13	100,0	18	1,38	0,3	0,5	23,5	9	3	1	-	-	-	-
3. Vodovod														
v bytě	12	92,3	16	1,33	0,3	0,5	23,5	9	2	1	-	-	-	-
mimo byt	1	7,7	2	2,00	0,0	0,0	23,0	-	1	-	-	-	-	-
bez vodovodu	-	-	-	X	-	-	X	-	-	-	-	-	-	-
nezjištěno	-	-	-	X	-	-	X	-	-	-	-	-	-	-
celkem	13	100,0	18	1,38	0,3	0,5	23,5	9	3	1	-	-	-	-
z toho:														
voda a plyn v bytě	9	69,2	13	1,44	0,2	0,3	22,8	6	2	1	-	-	-	-
4. Kanalizace														
přípoj na kanaliz. síť	11	84,6	16	1,45	0,3	0,4	25,2	7	3	1	-	-	-	-
domácí čistička odp. vod	-	-	-	X	-	-	X	-	-	-	-	-	-	-
žumpa, jímka	2	15,4	2	1,00	0,0	0,1	14,0	2	-	-	-	-	-	-
bez kanalizace a jímky	-	-	-	X	-	-	X	-	-	-	-	-	-	-
nezjištěno	-	-	-	X	-	-	X	-	-	-	-	-	-	-
celkem	13	100,0	18	1,38	0,3	0,5	23,5	9	3	1	-	-	-	-
5. Teplá voda														
zdroj mimo budovu	-	-	-	X	-	-	X	-	-	-	-	-	-	-
el. bojler, průtok. ohřivač	6	46,2	7	1,17	0,2	0,3	25,8	5	1	-	-	-	-	-
plynový bojler, průtok. ohřivač	4	30,8	7	1,75	0,1	0,1	24,5	2	1	1	-	-	-	-
jiný nebo kombin. zdroj	1	7,7	1	1,00	0,0	0,0	13,0	1	-	-	-	-	-	-
bez teplé vody	2	15,4	3	1,50	0,0	0,1	19,5	1	1	-	-	-	-	-
nezjištěno	-	-	-	X	-	-	X	-	-	-	-	-	-	-
celkem	13	100,0	18	1,38	0,3	0,5	23,5	9	3	1	-	-	-	-

6. Bytové domy - byty ostatní

Tab. č. 357 Trvale obydlené byty podle velikosti bytu,
podle polohy a technického vybavení bytu a podle druhu domu
a právního důvodu užívání bytu

Stod

Poloha, technické vybavení bytu	Počet bytů		Počet obytných místností 8 m ² a více podl. pl.		Plocha bytů v tis. m ²		Průměrná obytná plocha na 1 byt v m ²	Byty podle počtu obytných místností						
	celkem	%	celkem	průměr na 1 byt	obytná	celková		1 obytn. místnost	2 pokoje	3 pokoje	4 pokoje	5+ pokojů	nezjištěno	
6. Převládající způsob vytápění														
ústřední topení celkem	5	38,5	5	1,00	0,1	0,1	17,0	5	-	-	-	-	-	-
kotelna mimo dům	-	-	-	X	-	-	X	-	-	-	-	-	-	-
kotelna v domě	5	38,5	5	1,00	0,1	0,1	17,0	5	-	-	-	-	-	-
z toho:														
na pevná paliva	-	-	-	X	-	-	X	-	-	-	-	-	-	-
etážové topení celkem	4	30,8	8	2,00	0,1	0,2	30,0	1	2	1	-	-	-	-
z toho:														
na plyn	4	30,8	8	2,00	0,1	0,2	30,0	1	2	1	-	-	-	-
na elektřinu	-	-	-	X	-	-	X	-	-	-	-	-	-	-
na pevná paliva	-	-	-	X	-	-	X	-	-	-	-	-	-	-
kamna celkem	3	23,1	4	1,33	0,1	0,1	28,0	2	1	-	-	-	-	-
z toho:														
na plyn	-	-	-	X	-	-	X	-	-	-	-	-	-	-
na elektřinu	-	-	-	X	-	-	X	-	-	-	-	-	-	-
na pevná paliva	3	23,1	4	1,33	0,1	0,1	28,0	2	1	-	-	-	-	-
jiný n. komb. způsob	1	7,7	1	1,00	0,0	0,0	16,0	1	-	-	-	-	-	-
nezjištěno	-	-	-	X	-	-	X	-	-	-	-	-	-	-
celkem	13	100,0	18	1,38	0,3	0,5	23,5	9	3	1	-	-	-	-
7. Koupelna (sprchový kout)														
v bytě	7	53,8	11	1,57	0,2	0,3	24,4	4	2	1	-	-	-	-
mimo byt														
vlastní	-	-	-	X	-	-	X	-	-	-	-	-	-	-
společná	1	7,7	1	1,00	0,0	0,0	16,0	1	-	-	-	-	-	-
bez koupelny a sprch. koutu	5	38,5	6	1,20	0,1	0,2	23,6	4	1	-	-	-	-	-
nezjištěno	-	-	-	X	-	-	X	-	-	-	-	-	-	-
celkem	13	100,0	18	1,38	0,3	0,5	23,5	9	3	1	-	-	-	-
8. Záchod														
splachovací v bytě	8	61,5	12	1,50	0,2	0,3	23,6	5	2	1	-	-	-	-
splach. mimo byt														
vlastní	2	15,4	2	1,00	0,0	0,1	14,0	2	-	-	-	-	-	-
společný	3	23,1	4	1,33	0,1	0,1	29,3	2	1	-	-	-	-	-
splach. mimo dům	-	-	-	X	-	-	X	-	-	-	-	-	-	-
bez splachování	-	-	-	X	-	-	X	-	-	-	-	-	-	-
nezjištěno	-	-	-	X	-	-	X	-	-	-	-	-	-	-
celkem	13	100,0	18	1,38	0,3	0,5	23,5	9	3	1	-	-	-	-
Z počtu bytů:														
koupelna i záchod v bytě	7	53,8	11	1,57	0,2	0,3	24,4	4	2	1	-	-	-	-
jen záchod v bytě	1	7,7	1	1,00	0,0	0,0	18,0	1	-	-	-	-	-	-
jen koupelna v bytě	-	-	-	X	-	-	X	-	-	-	-	-	-	-
Byty I. kategorie	7	53,8	11	1,57	0,2	0,3	24,4	4	2	1	-	-	-	-
Byty II. kategorie	1	7,7	1	1,00	0,0	0,0	18,0	1	-	-	-	-	-	-

7. Ostatní budovy

Tab. č. 357 Trvale obydlené byty podle velikosti bytu,
podle polohy a technického vybavení bytu a podle druhu domu
a právního důvodu užívání bytu

Stod

Poloha, technické vybavení bytu	Počet bytů		Počet obytných místností 8 m2 a více podl. pl.		Plocha bytů v tis. m2		Průměrná obytná plocha na 1 byt v m2	Byty podle počtu obytných místností						
	celkem	%	celkem	průměr na 1 byt	obytná	celková		1 obytn. místnost	2 pokoje	3 pokoje	4 pokoje	5+ pokojů	nezjištěno	
1. Poloha bytu podle podlaží														
přízemí	2	15,4	3	1,50	0,1	0,1	39,5	1	1	-	-	-	-	-
přízemí a 1. poschodí	3	23,1	7	2,33	0,1	0,2	43,7	-	2	1	-	-	-	-
1. poschodí	6	46,2	14	2,33	0,3	0,4	50,5	-	4	2	-	-	-	-
2. poschodí	2	15,4	2	1,00	0,0	0,0	12,0	2	-	-	-	-	-	-
3. poschodí	-	-	-	X	-	-	X	-	-	-	-	-	-	-
4. poschodí	-	-	-	X	-	-	X	-	-	-	-	-	-	-
5. - 7. poschodí	-	-	-	X	-	-	X	-	-	-	-	-	-	-
8. - 11. poschodí	-	-	-	X	-	-	X	-	-	-	-	-	-	-
12. a vyšší poschodí	-	-	-	X	-	-	X	-	-	-	-	-	-	-
suterén, sklep	-	-	-	X	-	-	X	-	-	-	-	-	-	-
nezjištěno	-	-	-	X	-	-	X	-	-	-	-	-	-	-
celkem	13	100,0	26	2,00	0,5	0,8	41,3	3	7	3	-	-	-	-
2. Plyn														
zaveden	9	69,2	20	2,22	0,4	0,6	46,8	1	5	3	-	-	-	-
bez plynu	4	30,8	6	1,50	0,1	0,2	29,0	2	2	-	-	-	-	-
nezjištěno	-	-	-	X	-	-	X	-	-	-	-	-	-	-
celkem	13	100,0	26	2,00	0,5	0,8	41,3	3	7	3	-	-	-	-
3. Vodovod														
v bytě	12	92,3	25	2,08	0,5	0,8	43,8	2	7	3	-	-	-	-
mimo byt	1	7,7	1	1,00	0,0	0,0	12,0	1	-	-	-	-	-	-
bez vodovodu	-	-	-	X	-	-	X	-	-	-	-	-	-	-
nezjištěno	-	-	-	X	-	-	X	-	-	-	-	-	-	-
celkem	13	100,0	26	2,00	0,5	0,8	41,3	3	7	3	-	-	-	-
z toho:														
voda a plyn v bytě	9	69,2	20	2,22	0,4	0,6	46,8	1	5	3	-	-	-	-
4. Kanalizace														
přípoj na kanaliz. síť	6	46,2	11	1,83	0,2	0,3	34,8	2	3	1	-	-	-	-
domácí čistička odp. vod	-	-	-	X	-	-	X	-	-	-	-	-	-	-
žumpa, jímka	7	53,8	15	2,14	0,3	0,5	46,9	1	4	2	-	-	-	-
bez kanalizace a jímky	-	-	-	X	-	-	X	-	-	-	-	-	-	-
nezjištěno	-	-	-	X	-	-	X	-	-	-	-	-	-	-
celkem	13	100,0	26	2,00	0,5	0,8	41,3	3	7	3	-	-	-	-
5. Teplá voda														
zdroj mimo budovu	-	-	-	X	-	-	X	-	-	-	-	-	-	-
el. bojler, průtok. ohřivač	7	53,8	15	2,14	0,3	0,5	46,3	1	4	2	-	-	-	-
plynový bojler, průtok. ohřivač	5	38,5	10	2,00	0,2	0,3	40,2	1	3	1	-	-	-	-
jiný nebo kombin. zdroj	-	-	-	X	-	-	X	-	-	-	-	-	-	-
bez teplé vody	1	7,7	1	1,00	0,0	0,0	12,0	1	-	-	-	-	-	-
nezjištěno	-	-	-	X	-	-	X	-	-	-	-	-	-	-
celkem	13	100,0	26	2,00	0,5	0,8	41,3	3	7	3	-	-	-	-

7. Ostatní budovy

Tab. č. 357 Trvale obydlené byty podle velikosti bytu,
podle polohy a technického vybavení bytu a podle druhu domu
a právního důvodu užívání bytu

Stod

Poloha, technické vybavení bytu	Počet bytů		Počet obytných místností 8 m ² a více podl. pl.		Plocha bytů v tis. m ²		Průměrná obytná plocha na 1 byt v m ²	Byty podle počtu obytných místností						
	celkem	%	celkem	průměr na 1 byt	obytná	celková		1 obytn. místnost	2 pokoje	3 pokoje	4 pokoje	5+ pokojů	nezjištěno	
6. Převládající způsob vytápění														
ústřední topení celkem	6	46,2	12	2,00	0,2	0,3	38,7	2	2	2	-	-	-	-
kotelna mimo dům	-	-	-	X	-	-	X	-	-	-	-	-	-	-
kotelna v domě	6	46,2	12	2,00	0,2	0,3	38,7	2	2	2	-	-	-	-
z toho:														
na pevná paliva	3	23,1	4	1,33	0,1	0,1	21,3	2	1	-	-	-	-	-
etážové topení celkem	5	38,5	10	2,00	0,2	0,3	40,2	1	3	1	-	-	-	-
z toho:														
na plyn	5	38,5	10	2,00	0,2	0,3	40,2	1	3	1	-	-	-	-
na elektřinu	-	-	-	X	-	-	X	-	-	-	-	-	-	-
na pevná paliva	-	-	-	X	-	-	X	-	-	-	-	-	-	-
kamna celkem	2	15,4	4	2,00	0,1	0,1	52,0	-	2	-	-	-	-	-
z toho:														
na plyn	2	15,4	4	2,00	0,1	0,1	52,0	-	2	-	-	-	-	-
na elektřinu	-	-	-	X	-	-	X	-	-	-	-	-	-	-
na pevná paliva	-	-	-	X	-	-	X	-	-	-	-	-	-	-
jiný n. komb. způsob	-	-	-	X	-	-	X	-	-	-	-	-	-	-
nezjištěno	-	-	-	X	-	-	X	-	-	-	-	-	-	-
celkem	13	100,0	26	2,00	0,5	0,8	41,3	3	7	3	-	-	-	-
7. Koupelna (sprchový kout)														
v bytě	9	69,2	21	2,33	0,4	0,7	48,3	-	6	3	-	-	-	-
mimo byt														
vlastní	1	7,7	1	1,00	0,0	0,0	12,0	1	-	-	-	-	-	-
společná	1	7,7	1	1,00	0,0	0,0	12,0	1	-	-	-	-	-	-
bez koupelny a sprch. koutu	1	7,7	1	1,00	0,0	0,0	25,0	1	-	-	-	-	-	-
nezjištěno	1	7,7	2	2,00	0,1	0,1	53,0	-	1	-	-	-	-	-
celkem	13	100,0	26	2,00	0,5	0,8	41,3	3	7	3	-	-	-	-
8. Záchod														
splachovací v bytě	9	69,2	21	2,33	0,5	0,7	51,4	-	6	3	-	-	-	-
splach. mimo byt														
vlastní	1	7,7	1	1,00	0,0	0,0	12,0	1	-	-	-	-	-	-
společný	3	23,1	4	1,33	0,1	0,1	20,7	2	1	-	-	-	-	-
splach. mimo dům	-	-	-	X	-	-	X	-	-	-	-	-	-	-
bez splachování	-	-	-	X	-	-	X	-	-	-	-	-	-	-
nezjištěno	-	-	-	X	-	-	X	-	-	-	-	-	-	-
celkem	13	100,0	26	2,00	0,5	0,8	41,3	3	7	3	-	-	-	-
Z počtu bytů:														
koupelna i záchod v bytě	8	61,5	19	2,38	0,4	0,6	51,3	-	5	3	-	-	-	-
jen záchod v bytě	1	7,7	2	2,00	0,1	0,1	53,0	-	1	-	-	-	-	-
jen koupelna v bytě	1	7,7	2	2,00	0,0	0,0	25,0	-	1	-	-	-	-	-
Byty I. kategorie	9	69,2	20	2,22	0,4	0,6	46,9	1	5	3	-	-	-	-
Byty II. kategorie	2	15,4	4	2,00	0,1	0,1	39,0	-	2	-	-	-	-	-

8. Domovní fond úhrnem

Tab. č. 357 Trvale obydlené byty podle velikosti bytu,
podle polohy a technického vybavení bytu a podle druhu domu
a právního důvodu užívání bytu

Stod

Poloha, technické vybavení bytu	Počet bytů		Počet obytných místností 8 m ² a více podl. pl.		Plocha bytů v tis. m ²		Průměrná obytná plocha na 1 byt v m ²	Byty podle počtu obytných místností						
	celkem	%	celkem	průměr na 1 byt	obytná	celková		1 obytn. místnost	2 pokoje	3 pokoje	4 pokoje	5+ pokojů	nezjištěno	
1. Poloha bytu podle podlaží														
přízemí	532	42,3	1327	2,51	24,8	37,6	46,8	82	196	173	60	18	3	
přízemí a 1. poschodí	204	16,2	726	3,58	14,0	21,0	69,1	12	25	57	69	40	1	
1. poschodí	251	19,9	593	2,36	10,9	16,4	43,3	40	99	93	19	-	-	
2. poschodí	139	11,0	336	2,42	5,5	8,5	39,8	21	48	61	9	-	-	
3. poschodí	82	6,5	201	2,45	3,2	4,9	38,9	12	27	37	6	-	-	
4. poschodí	19	1,5	42	2,21	0,7	1,0	34,5	6	5	6	2	-	-	
5. - 7. poschodí	23	1,8	49	2,13	0,7	1,2	32,4	7	8	6	2	-	-	
8. - 11. poschodí	-	-	-	X	-	-	X	-	-	-	-	-	-	
12. a vyšší poschodí	-	-	-	X	-	-	X	-	-	-	-	-	-	
suterén, sklep	1	0,1	3	3,00	0,0	0,1	45,0	-	-	1	-	-	-	
nezjištěno	8	0,6	-	X	-	-	X	-	-	-	-	-	8	
celkem	1259	100,0	3277	2,63	59,8	90,9	48,0	180	408	434	167	58	12	
2. Plyn														
zaveden	944	75,0	2518	2,68	44,7	68,1	47,5	128	296	336	134	47	3	
bez plynu	302	24,0	749	2,49	14,9	22,4	49,5	50	110	98	32	11	1	
nezjištěno	13	1,0	10	2,00	0,2	0,3	39,0	2	2	-	1	-	8	
celkem	1259	100,0	3277	2,63	59,8	90,9	48,0	180	408	434	167	58	12	
3. Vodovod														
v bytě	1220	96,9	3224	2,65	58,8	89,3	48,3	169	392	432	166	58	3	
mimo byt	8	0,6	12	1,50	0,3	0,4	31,4	4	4	-	-	-	-	
bez vodovodu	23	1,8	41	1,86	0,8	1,2	35,3	7	12	2	1	-	1	
nezjištěno	8	0,6	-	X	-	-	X	-	-	-	-	-	8	
celkem	1259	100,0	3277	2,63	59,8	90,9	48,0	180	408	434	167	58	12	
z toho:														
voda a plyn v bytě	940	74,7	2515	2,68	44,7	68,0	47,6	125	296	336	134	47	2	
4. Kanalizace														
přípoj na kanaliz. síť	879	69,8	2204	2,53	38,8	59,2	44,5	136	293	322	94	26	8	
domácí čistička odp. vod	5	0,4	14	2,80	0,3	0,5	67,8	1	1	1	2	-	-	
žumpa, jímka	357	28,4	1031	2,90	20,1	30,3	56,6	39	105	109	71	32	1	
bez kanalizace a jímky	15	1,2	26	1,86	0,5	0,7	36,4	4	8	2	-	-	1	
nezjištěno	3	0,2	2	2,00	0,1	0,1	50,0	-	1	-	-	-	2	
celkem	1259	100,0	3277	2,63	59,8	90,9	48,0	180	408	434	167	58	12	
5. Teplá voda														
zdroj mimo budovu	189	15,0	447	2,37	6,9	10,8	36,7	50	47	65	27	-	-	
el. bojler, průtok. ohřívač	596	47,3	1711	2,88	32,6	49,1	54,9	60	161	225	104	45	1	
plynový bojler, průtok. ohřívač	297	23,6	748	2,53	13,2	20,1	44,5	35	127	97	25	12	1	
jiný nebo kombin. zdroj	86	6,8	216	2,51	3,9	5,9	45,5	12	28	37	8	1	-	
bez teplé vody	75	6,0	145	1,93	3,0	4,6	40,4	21	41	10	3	-	-	
nezjištěno	16	1,3	10	1,67	0,2	0,3	27,7	2	4	-	-	-	10	
celkem	1259	100,0	3277	2,63	59,8	90,9	48,0	180	408	434	167	58	12	

8. Domovní fond úhrnem

Tab. č. 357 Trvale obydlené byty podle velikosti bytu,
podle polohy a technického vybavení bytu a podle druhu domu
a právního důvodu užívání bytu

Stod

Poloha, technické vybavení bytu	Počet bytů		Počet obytných místností 8 m ² a více podl. pl.		Plocha bytů v tis. m ²		Průměrná obytná plocha na 1 byt v m ²	Byty podle počtu obytných místností						
	celkem	%	celkem	průměr na 1 byt	obytná	celková		1 obytn. místnost	2 pokoje	3 pokoje	4 pokoje	5+ pokojů	nezjištěno	
6. Převládající způsob vytápění														
ústřední topení celkem	810	64,3	2242	2,78	40,8	61,9	50,5	118	214	274	151	50	3	
kotelna mimo dům	167	13,3	406	2,43	6,3	9,8	37,5	40	42	58	27	-	-	
kotelna v domě	643	51,1	1836	2,87	34,5	52,1	53,9	78	172	216	124	50	3	
z toho:														
na pevná paliva	135	10,7	392	2,93	7,6	11,5	56,8	10	38	47	32	7	1	
etážové topení celkem	240	19,1	601	2,50	10,8	16,2	44,8	17	99	113	9	2	-	
z toho:														
na plyn	189	15,0	475	2,51	8,2	12,5	43,5	13	79	87	8	2	-	
na elektřinu	11	0,9	31	2,82	0,6	0,8	52,0	1	-	10	-	-	-	
na pevná paliva	40	3,2	95	2,38	2,0	3,0	49,0	3	20	16	1	-	-	
kamna celkem	163	12,9	354	2,17	6,7	10,3	41,2	35	79	39	6	4	-	
z toho:														
na plyn	80	6,4	188	2,35	3,3	5,2	41,6	4	46	28	2	-	-	
na elektřinu	22	1,7	56	2,55	1,1	1,7	48,5	5	6	6	4	1	-	
na pevná paliva	61	4,8	110	1,80	2,3	3,5	38,0	26	27	5	-	3	-	
jiný n. komb. způsob	36	2,9	79	2,19	1,6	2,4	43,4	9	16	8	1	2	-	
nezjištěno	10	0,8	1	1,00	0,0	0,0	16,0	1	-	-	-	-	9	
celkem	1259	100,0	3277	2,63	59,8	90,9	48,0	180	408	434	167	58	12	
7. Koupelna (sprchový kout)														
v bytě	1154	91,7	3092	2,68	56,2	85,4	48,7	142	373	420	161	56	2	
mimo byt														
vlastní	13	1,0	30	2,31	0,6	0,9	49,3	5	3	2	2	1	-	
společná	15	1,2	30	2,00	0,5	0,7	32,7	9	1	3	1	1	-	
bez koupelny a sprch. koutu	64	5,1	118	1,84	2,4	3,7	38,2	23	30	9	2	-	-	
nezjištěno	13	1,0	7	2,33	0,1	0,2	36,7	1	1	-	1	-	10	
celkem	1259	100,0	3277	2,63	59,8	90,9	48,0	180	408	434	167	58	12	
8. Záchod														
splachovací v bytě	1114	88,5	2992	2,69	54,3	82,6	48,9	134	357	412	156	53	2	
splach. mimo byt														
vlastní	29	2,3	58	2,00	1,2	1,7	40,6	15	7	2	3	2	-	
společný	30	2,4	50	1,67	1,1	1,5	36,0	16	9	4	1	-	-	
splach. mimo dům	2	0,2	2	1,00	0,0	0,1	20,0	2	-	-	-	-	-	
bez splachování	70	5,6	162	2,31	3,0	4,7	43,2	13	33	15	7	2	-	
nezjištěno	14	1,1	13	3,25	0,2	0,3	47,5	-	2	1	-	1	10	
celkem	1259	100,0	3277	2,63	59,8	90,9	48,0	180	408	434	167	58	12	
Z počtu bytů:														
koupelna i záchod v bytě	1103	87,6	2969	2,70	53,9	81,9	49,0	131	352	410	155	53	2	
jen záchod v bytě	11	0,9	23	2,09	0,4	0,7	38,1	3	5	2	1	-	-	
jen koupelna v bytě	51	4,1	123	2,41	2,2	3,5	44,0	11	21	10	6	3	-	
Byty I. kategorie	1044	82,9	2829	2,71	51,1	77,6	49,0	123	325	389	155	50	2	
Byty II. kategorie	117	9,3	286	2,44	5,5	8,4	46,6	23	45	32	10	7	-	

1. Rodinné domy

Tab. č. 358 Trvale obydlené byty podle počtu cenzových domácností a bydlících osob, podle úrovnových ukazatelů bydlení a podle druhu domu a právního důvodu užívání bytu

Stod

Úrovnové ukazatele bydlení	Byty s 1 cenzovou domácností								Byty se 2 a více cenzovými domácnostmi									
	v tom s počtem bydlících osob								celkem	v tom s počtem bydlících osob								celkem
	1	2	3	4	5	6	7+	2		3	4	5	6	7+				
1. Byty s počtem obyt. místností 4 m2 a více podl. pl. celkem	132	154	88	110	12	1	3	500	7	15	27	26	13	4	92			
1 místnost	16	5	4	5	-	-	1	31	1	1	-	-	-	-	2			
2	49	42	15	22	4	-	-	132	1	3	3	2	1	1	11			
3	36	56	31	32	4	-	-	159	2	4	6	12	4	1	29			
4	17	38	28	33	1	1	1	119	3	6	7	9	5	-	30			
5	7	6	8	12	-	-	1	34	-	1	10	1	-	1	13			
6	3	4	2	4	3	-	-	16	-	-	1	1	3	1	6			
7	-	1	-	-	-	-	-	1	-	-	-	1	-	-	1			
8 a více	-	-	-	1	-	-	-	1	-	-	-	-	-	-	-			
nezjištěno	4	2	-	1	-	-	-	7	-	-	-	-	-	-	-			
2. Byty s počtem obyt. místností 8 m2 a více podl. pl. celkem	132	154	88	110	12	1	3	500	7	15	27	26	13	4	92			
1 místnost	21	7	6	5	1	-	1	41	1	2	-	-	-	-	3			
2	53	45	23	25	3	-	-	149	2	4	3	3	1	2	15			
3	31	58	31	34	4	-	-	158	2	3	6	11	4	-	26			
4	16	33	21	31	1	1	1	104	2	5	9	9	6	-	31			
5	6	6	6	9	-	-	1	28	-	1	9	1	1	1	13			
6	1	2	1	4	3	-	-	11	-	-	-	1	1	1	3			
7	-	1	-	-	-	-	-	1	-	-	-	1	-	-	1			
8 a více	-	-	-	1	-	-	-	1	-	-	-	-	-	-	-			
nezjištěno	4	2	-	1	-	-	-	7	-	-	-	-	-	-	-			
3. Obytná plocha na osobu v m2 celkem	132	154	88	110	12	1	3	500	7	15	27	26	13	4	92			
- 9,9	-	-	7	13	5	-	1	26	1	2	3	5	2	2	15			
10,0 - 14,9	1	9	17	34	3	1	1	66	-	3	3	11	7	1	25			
15,0 - 19,9	4	28	22	40	1	-	1	96	1	-	8	6	4	1	20			
20,0 - 24,9	11	20	22	13	1	-	-	67	3	5	9	4	-	-	21			
25,0 - 29,9	6	34	11	7	1	-	-	59	-	4	3	-	-	-	7			
30,0 a více	106	61	9	2	1	-	-	179	2	1	1	-	-	-	4			
nezjištěno	4	2	-	1	-	-	-	7	-	-	-	-	-	-	-			
4. Počet osob na 1 obytnou místnost 8 m2 a více podl. pl. celkem	132	154	88	110	12	1	3	500	7	15	27	26	13	4	92			
- 0,49	54	9	-	-	-	-	-	63	-	-	-	-	-	-	-			
0,50	53	33	1	1	-	-	-	88	2	-	-	-	-	-	2			
0,51 - 0,74	-	58	6	4	-	-	-	68	2	1	-	1	-	-	4			
0,75 - 0,99	-	-	21	9	3	-	-	33	-	5	9	1	-	-	15			
1,00	21	45	31	31	-	-	-	128	2	3	9	1	1	-	16			
1,01 - 1,49	-	-	-	34	1	-	-	35	-	-	6	9	1	2	18			
1,50	-	-	23	-	-	1	-	24	-	4	-	-	6	-	10			
1,51 - 1,99	-	-	-	-	4	-	2	6	-	-	-	11	-	-	11			
2,00	-	7	-	25	-	-	-	32	1	-	3	-	4	-	8			
2,01+	-	-	6	5	4	-	1	16	-	2	-	3	1	2	8			
nezjištěno	4	2	-	1	-	-	-	7	-	-	-	-	-	-	-			

2. Bytové domy - byty v osobním vlastnictví

Tab. č. 358 Trvale obydlené byty podle počtu cenзовých domácností a bydlících osob, podle úrovnových ukazatelů bydlení a podle druhu domu a právního důvodu užívání bytu

Stod

Úrovnové ukazatele bydlení	Byty s 1 cenзовou domácností								Byty se 2 a více cenзовými domácnostmi						
	v tom s počtem bydlících osob							celkem	v tom s počtem bydlících osob						celkem
	1	2	3	4	5	6	7+		2	3	4	5	6	7+	
1. Byty s počtem obyt. místností	36	60	27	28	4	-	-	155	-	3	-	5	-	-	8
4 m2 a více podl. pl. celkem	9	7	-	2	-	-	-	18	-	-	-	-	-	-	-
1 místnost	14	34	7	6	-	-	-	61	-	2	-	3	-	-	5
2	9	17	15	12	2	-	-	55	-	-	-	2	-	-	2
3	2	1	5	7	2	-	-	17	-	1	-	-	-	-	1
4	-	-	-	1	-	-	-	1	-	-	-	-	-	-	-
5	-	1	-	-	-	-	-	1	-	-	-	-	-	-	-
6	-	-	-	-	-	-	-	-	-	-	-	-	-	-	-
7	-	-	-	-	-	-	-	-	-	-	-	-	-	-	-
8 a více	-	-	-	-	-	-	-	-	-	-	-	-	-	-	-
nezjištěno	2	-	-	-	-	-	-	2	-	-	-	-	-	-	-
2. Byty s počtem obyt. místností	36	60	27	28	4	-	-	155	-	3	-	5	-	-	8
8 m2 a více podl. pl. celkem	9	7	-	2	-	-	-	18	-	-	-	-	-	-	-
1 místnost	16	34	8	6	-	-	-	64	-	2	-	3	-	-	5
2	8	17	15	12	2	-	-	54	-	-	-	2	-	-	2
3	1	2	4	8	2	-	-	17	-	1	-	-	-	-	1
4	-	-	-	-	-	-	-	-	-	-	-	-	-	-	-
5	-	-	-	-	-	-	-	-	-	-	-	-	-	-	-
6	-	-	-	-	-	-	-	-	-	-	-	-	-	-	-
7	-	-	-	-	-	-	-	-	-	-	-	-	-	-	-
8 a více	-	-	-	-	-	-	-	-	-	-	-	-	-	-	-
nezjištěno	2	-	-	-	-	-	-	2	-	-	-	-	-	-	-
3. Obytná plocha na osobu	36	60	27	28	4	-	-	155	-	3	-	5	-	-	8
v m2 celkem	-	4	1	13	1	-	-	19	-	1	-	4	-	-	5
- 9,9	-	7	11	14	3	-	-	35	-	-	-	-	-	-	-
10,0 - 14,9	-	34	12	1	-	-	-	47	-	2	-	1	-	-	3
15,0 - 19,9	9	6	3	-	-	-	-	18	-	-	-	-	-	-	-
20,0 - 24,9	3	7	-	-	-	-	-	10	-	-	-	-	-	-	-
25,0 - 29,9	22	2	-	-	-	-	-	24	-	-	-	-	-	-	-
30,0 a více	2	-	-	-	-	-	-	2	-	-	-	-	-	-	-
nezjištěno	-	-	-	-	-	-	-	-	-	-	-	-	-	-	-
4. Počet osob na 1 obytnou	36	60	27	28	4	-	-	155	-	3	-	5	-	-	8
místnost 8 m2 a více podl. pl. celkem	9	-	-	-	-	-	-	9	-	-	-	-	-	-	-
- 0,49	16	2	-	-	-	-	-	18	-	-	-	-	-	-	-
0,50	-	17	-	-	-	-	-	17	-	-	-	-	-	-	-
0,51 - 0,74	-	-	4	-	-	-	-	4	-	1	-	-	-	-	1
0,75 - 0,99	9	34	15	8	-	-	-	66	-	-	-	-	-	-	-
1,00	-	-	-	12	2	-	-	14	-	-	-	-	-	-	-
1,01 - 1,49	-	-	8	-	-	-	-	8	-	2	-	-	-	-	2
1,50	-	-	-	-	2	-	-	2	-	-	-	2	-	-	2
1,51 - 1,99	-	7	-	6	-	-	-	13	-	-	-	-	-	-	-
2,00	-	-	-	2	-	-	-	2	-	-	-	3	-	-	3
2,01+	2	-	-	-	-	-	-	2	-	-	-	-	-	-	-
nezjištěno	-	-	-	-	-	-	-	-	-	-	-	-	-	-	-

3. Bytové domy - byty nájemní

Tab. č. 358 Trvale obydlené byty podle počtu cenzových domácností a bydlících osob, podle úrovnových ukazatelů bydlení a podle druhu domu a právního důvodu užívání bytu

Stod

Úrovnové ukazatele bydlení	Byty s 1 cenzovou domácností								Byty se 2 a více cenzovými domácnostmi							
	v tom s počtem bydlících osob								celkem	v tom s počtem bydlících osob						celkem
	1	2	3	4	5	6	7+	2		3	4	5	6	7+		
1. Byty s počtem obytl. místností	85	81	59	55	4	2	-	286	4	3	5	5	-	1	18	
4 m2 a více podl. pl. celkem	45	10	6	7	-	1	-	69	4	2	1	1	-	-	8	
1 místnost	32	41	29	21	2	1	-	126	-	-	3	-	-	-	3	
2	4	27	18	23	2	-	-	74	-	1	1	4	-	1	7	
3	1	3	6	4	-	-	-	14	-	-	-	-	-	-	-	
4	-	-	-	-	-	-	-	-	-	-	-	-	-	-	-	
5	-	-	-	-	-	-	-	-	-	-	-	-	-	-	-	
6	-	-	-	-	-	-	-	-	-	-	-	-	-	-	-	
7	-	-	-	-	-	-	-	-	-	-	-	-	-	-	-	
8 a více	-	-	-	-	-	-	-	-	-	-	-	-	-	-	-	
nezjištěno	3	-	-	-	-	-	-	3	-	-	-	-	-	-	-	
2. Byty s počtem obytl. místností	85	81	59	55	4	2	-	286	4	3	5	5	-	1	18	
8 m2 a více podl. pl. celkem	49	11	6	9	-	1	-	76	4	2	1	1	-	-	8	
1 místnost	29	42	29	22	3	1	-	126	-	-	3	-	-	-	3	
2	3	26	19	21	1	-	-	70	-	1	1	4	-	1	7	
3	1	2	5	3	-	-	-	11	-	-	-	-	-	-	-	
4	-	-	-	-	-	-	-	-	-	-	-	-	-	-	-	
5	-	-	-	-	-	-	-	-	-	-	-	-	-	-	-	
6	-	-	-	-	-	-	-	-	-	-	-	-	-	-	-	
7	-	-	-	-	-	-	-	-	-	-	-	-	-	-	-	
8 a více	-	-	-	-	-	-	-	-	-	-	-	-	-	-	-	
nezjištěno	3	-	-	-	-	-	-	3	-	-	-	-	-	-	-	
3. Obytná plocha na osobu	85	81	59	55	4	2	-	286	4	3	5	5	-	1	18	
v m2 celkem	-	3	6	21	1	1	-	32	3	1	2	2	-	1	9	
- 9,9	9	10	34	29	3	1	-	86	-	1	3	2	-	-	6	
10,0 - 14,9	16	33	16	5	-	-	-	70	1	1	-	-	-	-	2	
15,0 - 19,9	16	19	2	-	-	-	-	37	-	-	-	1	-	-	1	
20,0 - 24,9	8	15	-	-	-	-	-	23	-	-	-	-	-	-	-	
25,0 - 29,9	33	1	1	-	-	-	-	35	-	-	-	-	-	-	-	
30,0 a více	3	-	-	-	-	-	-	3	-	-	-	-	-	-	-	
nezjištěno	-	-	-	-	-	-	-	-	-	-	-	-	-	-	-	
4. Počet osob na 1 obytnou	85	81	59	55	4	2	-	286	4	3	5	5	-	1	18	
místnost 8 m2 a více podl. pl.	-	-	-	-	-	-	-	-	-	-	-	-	-	-	-	
celkem	4	-	-	-	-	-	-	4	-	-	-	-	-	-	-	
- 0,49	29	2	-	-	-	-	-	31	-	-	-	-	-	-	-	
0,50	-	26	-	-	-	-	-	26	-	-	-	-	-	-	-	
0,51 - 0,74	-	-	5	-	-	-	-	5	-	-	-	-	-	-	-	
0,75 - 0,99	49	42	19	3	-	-	-	113	-	1	-	-	-	-	1	
1,00	-	-	-	21	-	-	-	21	-	-	1	-	-	-	1	
1,01 - 1,49	-	-	29	-	-	-	-	29	-	-	-	-	-	-	-	
1,50	-	-	-	-	1	-	-	1	-	-	-	4	-	-	4	
1,51 - 1,99	-	11	-	22	-	-	-	33	4	-	3	-	-	-	7	
2,00	-	-	6	9	3	2	-	20	-	2	1	1	-	1	5	
2,01+	3	-	-	-	-	-	-	3	-	-	-	-	-	-	-	
nezjištěno	-	-	-	-	-	-	-	-	-	-	-	-	-	-	-	

4. Bytové domy - byty družstevní

Tab. č. 358 Trvale obydlené byty podle počtu cenzových domácností a bydlících osob, podle úrovněvých ukazatelů bydlení a podle druhu domu a právního důvodu užívání bytu

Stod

Úrovněvých ukazatele bydlení	Byty s 1 cenzovou domácností								Byty se 2 a více cenzovými domácnostmi							
	v tom s počtem bydlících osob								celkem	v tom s počtem bydlících osob						celkem
	1	2	3	4	5	6	7+	2		3	4	5	6	7+		
1. Byty s počtem obytl. místností	44	62	30	23	3	-	-	162	-	4	2	-	-	-	6	
4 m2 a více podl. pl. celkem	14	5	1	1	-	-	-	21	-	-	-	-	-	-	-	
1 místnost	16	13	3	2	-	-	-	34	-	1	-	-	-	-	1	
2	13	42	26	20	3	-	-	104	-	3	2	-	-	-	5	
3	1	2	-	-	-	-	-	3	-	-	-	-	-	-	-	
4	-	-	-	-	-	-	-	-	-	-	-	-	-	-	-	
5	-	-	-	-	-	-	-	-	-	-	-	-	-	-	-	
6	-	-	-	-	-	-	-	-	-	-	-	-	-	-	-	
7	-	-	-	-	-	-	-	-	-	-	-	-	-	-	-	
8 a více	-	-	-	-	-	-	-	-	-	-	-	-	-	-	-	
nezjištěno	-	-	-	-	-	-	-	-	-	-	-	-	-	-	-	
2. Byty s počtem obytl. místností	44	62	30	23	3	-	-	162	-	4	2	-	-	-	6	
8 m2 a více podl. pl. celkem	14	5	1	1	-	-	-	21	-	-	-	-	-	-	-	
1 místnost	16	13	3	2	-	-	-	34	-	1	-	-	-	-	1	
2	13	43	26	20	3	-	-	105	-	3	2	-	-	-	5	
3	1	1	-	-	-	-	-	2	-	-	-	-	-	-	-	
4	-	-	-	-	-	-	-	-	-	-	-	-	-	-	-	
5	-	-	-	-	-	-	-	-	-	-	-	-	-	-	-	
6	-	-	-	-	-	-	-	-	-	-	-	-	-	-	-	
7	-	-	-	-	-	-	-	-	-	-	-	-	-	-	-	
8 a více	-	-	-	-	-	-	-	-	-	-	-	-	-	-	-	
nezjištěno	-	-	-	-	-	-	-	-	-	-	-	-	-	-	-	
3. Obytná plocha na osobu	44	62	30	23	3	-	-	162	-	4	2	-	-	-	6	
v m2 celkem	-	1	1	4	1	-	-	7	-	-	-	-	-	-	-	
- 9,9	-	5	10	18	2	-	-	35	-	2	2	-	-	-	4	
10,0 - 14,9	9	9	18	1	-	-	-	37	-	2	-	-	-	-	2	
15,0 - 19,9	6	24	1	-	-	-	-	31	-	-	-	-	-	-	-	
20,0 - 24,9	2	21	-	-	-	-	-	23	-	-	-	-	-	-	-	
25,0 - 29,9	27	2	-	-	-	-	-	29	-	-	-	-	-	-	-	
30,0 a více	-	-	-	-	-	-	-	-	-	-	-	-	-	-	-	
nezjištěno	-	-	-	-	-	-	-	-	-	-	-	-	-	-	-	
4. Počet osob na 1 obytnou	44	62	30	23	3	-	-	162	-	4	2	-	-	-	6	
místnost 8 m2 a více podl. pl.	14	-	-	-	-	-	-	14	-	-	-	-	-	-	-	
celkem	16	1	-	-	-	-	-	17	-	-	-	-	-	-	-	
- 0,49	-	43	-	-	-	-	-	43	-	-	-	-	-	-	-	
0,50	-	-	-	-	-	-	-	-	-	-	-	-	-	-	-	
0,51 - 0,74	14	13	26	-	-	-	-	53	-	3	-	-	-	-	3	
0,75 - 0,99	-	-	-	20	-	-	-	20	-	-	2	-	-	-	2	
1,00	-	-	3	-	-	-	-	3	-	1	-	-	-	-	1	
1,01 - 1,49	-	-	-	-	3	-	-	3	-	-	-	-	-	-	-	
1,50	-	5	-	2	-	-	-	7	-	-	-	-	-	-	-	
1,51 - 1,99	-	-	1	1	-	-	-	2	-	-	-	-	-	-	-	
2,00	-	-	-	-	-	-	-	-	-	-	-	-	-	-	-	
2,01+	-	-	-	-	-	-	-	-	-	-	-	-	-	-	-	
nezjištěno	-	-	-	-	-	-	-	-	-	-	-	-	-	-	-	

5. Bytové domy - byty členů družstva založeného
v průběhu privatizace

Tab. č. 358 Trvale obydlené byty podle počtu cenзовých
domácností a bydlících osob, podle úrovnových ukazatelů bydlení
a podle druhu domu a právního důvodu užívání bytu

Stod

Úrovnové ukazatele bydlení	Byty s 1 cenзовou domácností								Byty se 2 a více cenзовými domácnostmi						
	v tom s počtem bydlících osob							celkem	v tom s počtem bydlících osob						celkem
	1	2	3	4	5	6	7+		2	3	4	5	6	7+	
1. Byty s počtem obyt. místností 4 m2 a více podl. pl. celkem	2	1	1	1	-	-	-	5	-	-	-	1	-	-	1
1 místnost	-	-	-	-	-	-	-	-	-	-	-	-	-	-	-
2	1	1	-	-	-	-	-	2	-	-	-	-	-	-	-
3	1	-	1	1	-	-	-	3	-	-	-	-	-	-	-
4	-	-	-	-	-	-	-	-	-	-	-	1	-	-	1
5	-	-	-	-	-	-	-	-	-	-	-	-	-	-	-
6	-	-	-	-	-	-	-	-	-	-	-	-	-	-	-
7	-	-	-	-	-	-	-	-	-	-	-	-	-	-	-
8 a více nezjištěno	-	-	-	-	-	-	-	-	-	-	-	-	-	-	-
2. Byty s počtem obyt. místností 8 m2 a více podl. pl. celkem	2	1	1	1	-	-	-	5	-	-	-	1	-	-	1
1 místnost	1	-	-	-	-	-	-	1	-	-	-	-	-	-	-
2	-	1	-	-	-	-	-	1	-	-	-	-	-	-	-
3	1	-	1	1	-	-	-	3	-	-	-	-	-	-	-
4	-	-	-	-	-	-	-	-	-	-	-	1	-	-	1
5	-	-	-	-	-	-	-	-	-	-	-	-	-	-	-
6	-	-	-	-	-	-	-	-	-	-	-	-	-	-	-
7	-	-	-	-	-	-	-	-	-	-	-	-	-	-	-
8 a více nezjištěno	-	-	-	-	-	-	-	-	-	-	-	-	-	-	-
3. Obytná plocha na osobu v m2 celkem	2	1	1	1	-	-	-	5	-	-	-	1	-	-	1
- 9,9	-	-	-	1	-	-	-	1	-	-	-	-	-	-	-
10,0 - 14,9	-	-	1	-	-	-	-	1	-	-	-	1	-	-	1
15,0 - 19,9	-	1	-	-	-	-	-	1	-	-	-	-	-	-	-
20,0 - 24,9	1	-	-	-	-	-	-	1	-	-	-	-	-	-	-
25,0 - 29,9	-	-	-	-	-	-	-	-	-	-	-	-	-	-	-
30,0 a více nezjištěno	1	-	-	-	-	-	-	1	-	-	-	-	-	-	-
4. Počet osob na 1 obytnou místnost 8 m2 a více podl. pl. celkem	2	1	1	1	-	-	-	5	-	-	-	1	-	-	1
- 0,49	1	-	-	-	-	-	-	1	-	-	-	-	-	-	-
0,50	-	-	-	-	-	-	-	-	-	-	-	-	-	-	-
0,51 - 0,74	-	-	-	-	-	-	-	-	-	-	-	-	-	-	-
0,75 - 0,99	-	-	-	-	-	-	-	-	-	-	-	-	-	-	-
1,00	1	1	1	-	-	-	-	3	-	-	-	-	-	-	-
1,01 - 1,49	-	-	-	1	-	-	-	1	-	-	-	1	-	-	1
1,50	-	-	-	-	-	-	-	-	-	-	-	-	-	-	-
1,51 - 1,99	-	-	-	-	-	-	-	-	-	-	-	-	-	-	-
2,00	-	-	-	-	-	-	-	-	-	-	-	-	-	-	-
2,01+	-	-	-	-	-	-	-	-	-	-	-	-	-	-	-
nezjištěno	-	-	-	-	-	-	-	-	-	-	-	-	-	-	-

6. Bytové domy - byty ostatní

Tab. č. 358 Trvale obydlené byty podle počtu cenzových domácností a bydlících osob, podle úrovně ukazatelů bydlení a podle druhu domu a právního důvodu užívání bytu

Stod

Úrovně ukazatele bydlení	Byty s 1 cenzovou domácností								Byty se 2 a více cenzovými domácnostmi						
	v tom s počtem bydlících osob							celkem	v tom s počtem bydlících osob						celkem
	1	2	3	4	5	6	7+		2	3	4	5	6	7+	
1. Byty s počtem obyt. místností	8	3	1	-	-	-	-	12	-	-	-	-	1	-	1
4 m2 a více podl. pl. celkem	5	-	-	-	-	-	-	5	-	-	-	-	1	-	1
1 místnost	3	2	1	-	-	-	-	6	-	-	-	-	-	-	-
2	-	1	-	-	-	-	-	1	-	-	-	-	-	-	-
3	-	-	-	-	-	-	-	-	-	-	-	-	-	-	-
4	-	-	-	-	-	-	-	-	-	-	-	-	-	-	-
5	-	-	-	-	-	-	-	-	-	-	-	-	-	-	-
6	-	-	-	-	-	-	-	-	-	-	-	-	-	-	-
7	-	-	-	-	-	-	-	-	-	-	-	-	-	-	-
8 a více	-	-	-	-	-	-	-	-	-	-	-	-	-	-	-
nezjištěno	-	-	-	-	-	-	-	-	-	-	-	-	-	-	-
2. Byty s počtem obyt. místností	8	3	1	-	-	-	-	12	-	-	-	-	1	-	1
8 m2 a více podl. pl. celkem	7	1	-	-	-	-	-	8	-	-	-	-	1	-	1
1 místnost	1	1	1	-	-	-	-	3	-	-	-	-	-	-	-
2	-	1	-	-	-	-	-	1	-	-	-	-	-	-	-
3	-	-	-	-	-	-	-	-	-	-	-	-	-	-	-
4	-	-	-	-	-	-	-	-	-	-	-	-	-	-	-
5	-	-	-	-	-	-	-	-	-	-	-	-	-	-	-
6	-	-	-	-	-	-	-	-	-	-	-	-	-	-	-
7	-	-	-	-	-	-	-	-	-	-	-	-	-	-	-
8 a více	-	-	-	-	-	-	-	-	-	-	-	-	-	-	-
nezjištěno	-	-	-	-	-	-	-	-	-	-	-	-	-	-	-
3. Obytná plocha na osobu	8	3	1	-	-	-	-	12	-	-	-	-	1	-	1
v m2 celkem	-	1	-	-	-	-	-	1	-	-	-	-	1	-	1
- 9,9	2	1	1	-	-	-	-	4	-	-	-	-	-	-	-
10,0 - 14,9	3	-	-	-	-	-	-	3	-	-	-	-	-	-	-
15,0 - 19,9	2	1	-	-	-	-	-	3	-	-	-	-	-	-	-
20,0 - 24,9	-	-	-	-	-	-	-	-	-	-	-	-	-	-	-
25,0 - 29,9	1	-	-	-	-	-	-	1	-	-	-	-	-	-	-
30,0 a více	-	-	-	-	-	-	-	-	-	-	-	-	-	-	-
nezjištěno	-	-	-	-	-	-	-	-	-	-	-	-	-	-	-
4. Počet osob na 1 obytnou	8	3	1	-	-	-	-	12	-	-	-	-	1	-	1
místnost 8 m2 a více podl. pl.	-	-	-	-	-	-	-	-	-	-	-	-	-	-	-
celkem	1	-	-	-	-	-	-	1	-	-	-	-	-	-	-
- 0,49	-	1	-	-	-	-	-	1	-	-	-	-	-	-	-
0,50	-	1	-	-	-	-	-	1	-	-	-	-	-	-	-
0,51 - 0,74	-	-	-	-	-	-	-	-	-	-	-	-	-	-	-
0,75 - 0,99	7	1	-	-	-	-	-	8	-	-	-	-	-	-	-
1,00	-	-	-	-	-	-	-	-	-	-	-	-	-	-	-
1,01 - 1,49	-	-	1	-	-	-	-	1	-	-	-	-	-	-	-
1,50	-	-	-	-	-	-	-	-	-	-	-	-	-	-	-
1,51 - 1,99	-	1	-	-	-	-	-	1	-	-	-	-	-	-	-
2,00	-	-	-	-	-	-	-	-	-	-	-	-	1	-	1
2,01+	-	-	-	-	-	-	-	-	-	-	-	-	-	-	-
nezjištěno	-	-	-	-	-	-	-	-	-	-	-	-	-	-	-

7. Ostatní budovy

Tab. č. 358 Trvale obydlené byty podle počtu cenзовých domácností a bydlících osob, podle úrovnových ukazatelů bydlení a podle druhu domu a právního důvodu užívání bytu

Stod

Úrovnové ukazatele bydlení	Byty s 1 cenovou domácností								Byty se 2 a více cenovými domácnostmi							
	v tom s počtem bydlících osob							celkem	v tom s počtem bydlících osob						celkem	
	1	2	3	4	5	6	7+		2	3	4	5	6	7+		
1. Byty s počtem obytných místností																
4 m ² a více podl. pl. celkem	4	2	4	1	-	-	-	11	-	-	-	1	1	-	2	
1 místnost	3	-	-	-	-	-	-	3	-	-	-	-	-	-	-	
2	-	2	2	1	-	-	-	5	-	-	-	1	-	-	1	
3	1	-	2	-	-	-	-	3	-	-	-	-	1	-	1	
4	-	-	-	-	-	-	-	-	-	-	-	-	-	-	-	
5	-	-	-	-	-	-	-	-	-	-	-	-	-	-	-	
6	-	-	-	-	-	-	-	-	-	-	-	-	-	-	-	
7	-	-	-	-	-	-	-	-	-	-	-	-	-	-	-	
8 a více	-	-	-	-	-	-	-	-	-	-	-	-	-	-	-	
nezjištěno	-	-	-	-	-	-	-	-	-	-	-	-	-	-	-	
2. Byty s počtem obytných místností																
8 m ² a více podl. pl. celkem	4	2	4	1	-	-	-	11	-	-	-	1	1	-	2	
1 místnost	3	-	-	-	-	-	-	3	-	-	-	-	-	-	-	
2	-	2	3	1	-	-	-	6	-	-	-	1	-	-	1	
3	1	-	1	-	-	-	-	2	-	-	-	-	1	-	1	
4	-	-	-	-	-	-	-	-	-	-	-	-	-	-	-	
5	-	-	-	-	-	-	-	-	-	-	-	-	-	-	-	
6	-	-	-	-	-	-	-	-	-	-	-	-	-	-	-	
7	-	-	-	-	-	-	-	-	-	-	-	-	-	-	-	
8 a více	-	-	-	-	-	-	-	-	-	-	-	-	-	-	-	
nezjištěno	-	-	-	-	-	-	-	-	-	-	-	-	-	-	-	
3. Obytná plocha na osobu																
v m ² celkem	4	2	4	1	-	-	-	11	-	-	-	1	1	-	2	
- 9,9	-	-	-	-	-	-	-	-	-	-	-	1	1	-	2	
10,0 - 14,9	2	1	1	1	-	-	-	5	-	-	-	-	-	-	-	
15,0 - 19,9	-	-	3	-	-	-	-	3	-	-	-	-	-	-	-	
20,0 - 24,9	-	-	-	-	-	-	-	-	-	-	-	-	-	-	-	
25,0 - 29,9	1	1	-	-	-	-	-	2	-	-	-	-	-	-	-	
30,0 a více	1	-	-	-	-	-	-	1	-	-	-	-	-	-	-	
nezjištěno	-	-	-	-	-	-	-	-	-	-	-	-	-	-	-	
4. Počet osob na 1 obytnou																
místnost 8 m ² a více podl. pl. celkem	4	2	4	1	-	-	-	11	-	-	-	1	1	-	2	
- 0,49	1	-	-	-	-	-	-	1	-	-	-	-	-	-	-	
0,50	-	-	-	-	-	-	-	-	-	-	-	-	-	-	-	
0,51 - 0,74	-	-	-	-	-	-	-	-	-	-	-	-	-	-	-	
0,75 - 0,99	-	-	-	-	-	-	-	-	-	-	-	-	-	-	-	
1,00	3	2	1	-	-	-	-	6	-	-	-	-	-	-	-	
1,01 - 1,49	-	-	-	-	-	-	-	-	-	-	-	-	-	-	-	
1,50	-	-	3	-	-	-	-	3	-	-	-	-	-	-	-	
1,51 - 1,99	-	-	-	-	-	-	-	-	-	-	-	-	-	-	-	
2,00	-	-	-	1	-	-	-	1	-	-	-	-	1	-	1	
2,01+	-	-	-	-	-	-	-	-	-	-	-	1	-	-	1	
nezjištěno	-	-	-	-	-	-	-	-	-	-	-	-	-	-	-	

8. Domovní fond úhrnem

Tab. č. 358 Trvale obydlené byty podle počtu cenzových domácností a bydlících osob, podle úrovnových ukazatelů bydlení a podle druhu domu a právního důvodu užívání bytu

Stod

Úrovnové ukazatele bydlení	Byty s 1 cenzovou domácností								Byty se 2 a více cenzovými domácnostmi							
	v tom s počtem bydlících osob								celkem	v tom s počtem bydlících osob						celkem
	1	2	3	4	5	6	7+	2		3	4	5	6	7+		
1. Byty s počtem obytl. místností	311	363	210	218	23	3	3	1131	11	25	34	38	15	5	128	
4 m2 a více podl. pl. celkem	92	27	11	15	-	1	1	147	5	3	1	1	1	-	11	
1 místnost	115	135	57	52	6	1	-	366	1	6	6	6	1	1	21	
2	64	143	93	88	11	-	-	399	2	8	9	18	5	2	44	
3	21	44	39	44	3	1	1	153	3	7	7	10	5	-	32	
4	7	6	8	13	-	-	1	35	-	1	10	1	-	1	13	
5	3	5	2	4	3	-	-	17	-	-	1	1	3	1	6	
6	-	1	-	-	-	-	-	1	-	-	-	1	-	-	1	
7	-	-	-	1	-	-	-	1	-	-	-	-	-	-	-	
8 a více	-	-	-	1	-	-	-	1	-	-	-	-	-	-	-	
nezjištěno	9	2	-	1	-	-	-	12	-	-	-	-	-	-	-	
2. Byty s počtem obytl. místností	311	363	210	218	23	3	3	1131	11	25	34	38	15	5	128	
8 m2 a více podl. pl. celkem	104	31	13	17	1	1	1	168	5	4	1	1	1	-	12	
1 místnost	115	138	67	56	6	1	-	383	2	7	6	7	1	2	25	
2	57	145	93	88	10	-	-	393	2	7	9	17	5	1	41	
3	19	38	30	42	3	1	1	134	2	6	9	10	6	-	33	
4	6	6	6	9	-	-	1	28	-	1	9	1	1	1	13	
5	1	2	1	4	3	-	-	11	-	-	-	1	1	1	3	
6	-	1	-	-	-	-	-	1	-	-	-	1	-	-	1	
7	-	-	-	1	-	-	-	1	-	-	-	-	-	-	-	
8 a více	-	-	-	1	-	-	-	1	-	-	-	-	-	-	-	
nezjištěno	9	2	-	1	-	-	-	12	-	-	-	-	-	-	-	
3. Obytná plocha na osobu	311	363	210	218	23	3	3	1131	11	25	34	38	15	5	128	
v m2 celkem	-	9	15	52	8	1	1	86	4	4	5	12	4	3	32	
- 9,9	14	33	75	96	11	2	1	232	-	6	8	14	7	1	36	
10,0 - 14,9	32	105	71	47	1	-	1	257	2	5	8	7	4	1	27	
15,0 - 19,9	45	70	28	13	1	-	-	157	3	5	9	5	-	-	22	
20,0 - 24,9	20	78	11	7	1	-	-	117	-	4	3	-	-	-	7	
25,0 - 29,9	191	66	10	2	1	-	-	270	2	1	1	-	-	-	4	
30,0 a více	9	2	-	1	-	-	-	12	-	-	-	-	-	-	-	
nezjištěno	9	2	-	1	-	-	-	12	-	-	-	-	-	-	-	
4. Počet osob na 1 obytnou	311	363	210	218	23	3	3	1131	11	25	34	38	15	5	128	
místnost 8 m2 a více podl. pl.	83	9	-	-	-	-	-	92	-	-	-	-	-	-	-	
celkem	115	38	1	1	-	-	-	155	2	-	-	-	-	-	2	
- 0,49	-	145	6	4	-	-	-	155	2	1	-	1	-	-	4	
0,50	-	-	30	9	3	-	-	42	-	6	9	1	-	-	16	
0,51 - 0,74	104	138	93	42	-	-	-	377	2	7	9	1	1	-	20	
0,75 - 0,99	-	-	-	88	3	-	-	91	-	-	9	10	1	2	22	
1,00	-	-	67	-	-	1	-	68	-	7	-	-	6	-	13	
1,01 - 1,49	-	-	-	-	10	-	2	12	-	-	-	17	-	-	17	
1,50	-	31	-	56	-	-	-	87	5	-	6	-	5	-	16	
1,51 - 1,99	-	-	13	17	7	2	1	40	-	4	1	8	2	3	18	
2,00	9	2	-	1	-	-	-	12	-	-	-	-	-	-	-	
2,01+	9	2	-	1	-	-	-	12	-	-	-	-	-	-	-	
nezjištěno	9	2	-	1	-	-	-	12	-	-	-	-	-	-	-	

Tab. č. 359 Trvale obydlené byty podle velikosti bytu, počtu obytných místností, počtu cenových domácností, bydlících osob a podle druhu domu a velikosti obytné plochy

Stod

Druh domu, obytná plocha v m ²	Velikost bytu						Počet bytů celkem	Obytná plocha v m ²	Celk. počet obytných místností s podl. plochou		Počet	
	1 obytn. místnost	2 pokoje	3 pokoje	4 pokoje	5+ pokojů	nezjištěno			4 m ² a více	8 m ² a více	cenových domácností	bydlících osob
1. Rodinné domy celkem												
- 9,9	-	-	-	-	-	-	-	-	-	-	-	-
10,0 - 14,9	1	-	-	-	-	-	1	12	1	1	1	1
15,0 - 19,9	4	2	-	-	-	-	6	105	10	8	7	10
20,0 - 24,9	28	3	-	-	-	-	31	641	38	34	33	73
25,0 - 29,9	1	12	-	-	-	-	13	358	25	25	15	29
30,0 - 34,9	1	25	5	-	-	-	31	996	69	66	32	62
35,0 - 39,9	3	32	6	2	-	-	43	1566	100	93	50	98
40,0 - 49,9	6	44	43	4	-	-	97	4285	257	239	108	249
50,0 - 59,9	-	27	49	15	2	-	93	4979	290	272	101	247
60,0 - 69,9	-	18	41	30	3	-	92	5849	312	294	107	258
70,0 - 79,9	-	-	24	33	10	-	67	4923	263	254	80	203
80,0 - 99,9	-	-	13	39	19	-	71	6116	304	293	100	244
100,0 - 119,9	-	1	2	10	14	-	27	2888	128	126	36	98
120,0 a více	-	-	1	2	10	-	13	1685	73	70	17	52
nezjištěno	-	-	-	-	-	7	7	x	-	-	7	12
celkem	44	164	184	135	58	7	592	34403	1870	1775	694	1636
2. z toho s 1 bytem												
- 9,9	-	-	-	-	-	-	-	-	-	-	-	-
10,0 - 14,9	1	-	-	-	-	-	1	12	1	1	1	1
15,0 - 19,9	2	1	-	-	-	-	3	55	6	4	4	4
20,0 - 24,9	16	3	-	-	-	-	19	391	23	22	21	56
25,0 - 29,9	-	5	-	-	-	-	5	136	10	10	5	7
30,0 - 34,9	-	11	3	-	-	-	14	444	31	31	15	30
35,0 - 39,9	2	17	4	1	-	-	24	875	56	52	30	58
40,0 - 49,9	3	27	35	2	-	-	67	2975	181	170	77	181
50,0 - 59,9	-	18	31	10	2	-	61	3273	192	180	65	162
60,0 - 69,9	-	11	28	21	3	-	63	4013	220	205	76	173
70,0 - 79,9	-	-	17	25	9	-	51	3758	202	196	62	154
80,0 - 99,9	-	-	10	32	19	-	61	5264	265	256	86	211
100,0 - 119,9	-	-	1	7	14	-	22	2366	111	109	31	83
120,0 a více	-	-	1	1	10	-	12	1553	69	66	16	49
nezjištěno	-	-	-	-	-	6	6	x	-	-	6	10
celkem	24	93	130	99	57	6	409	25115	1367	1302	495	1179

Tab. č. 359 Trvale obydlené byty podle velikosti bytu, počtu obytných místností, počtu cenových domácností, bydlících osob a podle druhu domu a velikosti obytné plochy

Stod

Druh domu, obytná plocha v m2	Velikost bytu						Počet bytů celkem	Obytná plocha v m2	Celk. počet obytných místností s podl. plochou		Počet		
	1 obytn. místnost	2 pokoje	3 pokoje	4 pokoje	5+ pokojů	nezjištěno			4 m2 a více	8 m2 a více	cenových domácností	bydlících osob	
3. Bytové domy													
- 9,9	-	-	-	-	-	-	-	-	-	-	-	-	-
10,0 - 14,9	14	-	-	-	-	-	14	181	14	14	17	23	
15,0 - 19,9	44	-	-	-	-	-	44	748	45	44	47	65	
20,0 - 24,9	50	7	-	-	-	-	57	1227	72	64	58	98	
25,0 - 29,9	13	15	1	-	-	-	29	795	47	46	31	55	
30,0 - 34,9	5	124	7	-	-	-	136	4336	275	274	142	306	
35,0 - 39,9	1	37	29	-	-	-	67	2462	168	162	69	173	
40,0 - 49,9	6	41	99	2	-	-	148	6559	401	393	158	410	
50,0 - 59,9	-	9	94	24	-	-	127	6748	398	396	133	349	
60,0 - 69,9	-	4	12	5	-	-	21	1325	67	64	21	65	
70,0 - 79,9	-	-	2	1	-	-	3	222	10	10	3	10	
80,0 - 99,9	-	-	2	-	-	-	2	191	6	6	4	8	
100,0 - 119,9	-	-	1	-	-	-	1	106	3	3	2	5	
120,0 a více	-	-	-	-	-	-	-	-	-	-	-	-	
nezjištěno	-	-	-	-	-	5	5	x	-	-	5	5	
celkem	133	237	247	32	-	5	654	24900	1506	1476	690	1572	
4. Ostatní budovy													
- 9,9	-	-	-	-	-	-	-	-	-	-	-	-	
10,0 - 14,9	2	-	-	-	-	-	2	24	2	2	2	2	
15,0 - 19,9	-	-	-	-	-	-	-	-	-	-	-	-	
20,0 - 24,9	-	-	-	-	-	-	-	-	-	-	-	-	
25,0 - 29,9	1	1	-	-	-	-	2	50	3	3	2	3	
30,0 - 34,9	-	-	-	-	-	-	-	-	-	-	-	-	
35,0 - 39,9	-	1	-	-	-	-	1	39	2	2	1	3	
40,0 - 49,9	-	1	-	-	-	-	1	40	2	2	2	5	
50,0 - 59,9	-	4	2	-	-	-	6	322	15	14	7	21	
60,0 - 69,9	-	-	1	-	-	-	1	62	3	3	1	1	
70,0 - 79,9	-	-	-	-	-	-	-	-	-	-	-	-	
80,0 - 99,9	-	-	-	-	-	-	-	-	-	-	-	-	
100,0 - 119,9	-	-	-	-	-	-	-	-	-	-	-	-	
120,0 a více	-	-	-	-	-	-	-	-	-	-	-	-	
nezjištěno	-	-	-	-	-	-	-	x	-	-	-	-	
celkem	3	7	3	-	-	-	13	537	27	26	15	35	

Tab. č. 359 Trvale obydlené byty podle velikosti bytu, počtu obytných místností, počtu cenových domácností, bydlících osob a podle druhu domu a velikosti obytné plochy

Stod

Druh domu, obytná plocha v m ²	Velikost bytu						Počet bytů celkem	Obytná plocha v m ²	Celk. počet obytných místností s podl. plochou		Počet	
	1 obytn. místnost	2 pokoje	3 pokoje	4 pokoje	5+ pokojů	nezjištěno			4 m ² a více	8 m ² a více	cenových domácností	bydlících osob
5. Domovní fond úhrnem												
- 9,9	-	-	-	-	-	-	-	-	-	-	-	-
10,0 - 14,9	17	-	-	-	-	-	17	217	17	17	20	26
15,0 - 19,9	48	2	-	-	-	-	50	853	55	52	54	75
20,0 - 24,9	78	10	-	-	-	-	88	1868	110	98	91	171
25,0 - 29,9	15	28	1	-	-	-	44	1203	75	74	48	87
30,0 - 34,9	6	149	12	-	-	-	167	5332	344	340	174	368
35,0 - 39,9	4	70	35	2	-	-	111	4067	270	257	120	274
40,0 - 49,9	12	86	142	6	-	-	246	10884	660	634	268	664
50,0 - 59,9	-	40	145	39	2	-	226	12049	703	682	241	617
60,0 - 69,9	-	22	54	35	3	-	114	7236	382	361	129	324
70,0 - 79,9	-	-	26	34	10	-	70	5145	273	264	83	213
80,0 - 99,9	-	-	15	39	19	-	73	6307	310	299	104	252
100,0 - 119,9	-	1	3	10	14	-	28	2994	131	129	38	103
120,0 a více	-	-	1	2	10	-	13	1685	73	70	17	52
nezjištěno	-	-	-	-	-	12	12	x	-	-	12	17
celkem	180	408	434	167	58	12	1259	59840	3403	3277	1399	3243
6. Z úhrnu domovního fondu byty v osobním vlastnictví												
- 9,9	-	-	-	-	-	-	-	-	-	-	-	-
10,0 - 14,9	-	-	-	-	-	-	-	-	-	-	-	-
15,0 - 19,9	5	-	-	-	-	-	5	86	5	5	5	12
20,0 - 24,9	12	2	-	-	-	-	14	298	17	16	14	22
25,0 - 29,9	1	6	1	-	-	-	8	225	16	16	9	14
30,0 - 34,9	-	49	5	-	-	-	54	1703	113	113	58	125
35,0 - 39,9	-	4	14	-	-	-	18	664	54	50	18	46
40,0 - 49,9	-	8	12	-	-	-	20	870	52	52	21	57
50,0 - 59,9	-	-	20	14	-	-	34	1801	116	116	35	98
60,0 - 69,9	-	-	2	3	-	-	5	309	21	18	5	16
70,0 - 79,9	-	-	1	1	-	-	2	144	7	7	2	6
80,0 - 99,9	-	-	1	-	-	-	1	92	3	3	3	5
100,0 - 119,9	-	-	-	-	-	-	-	-	-	-	-	-
120,0 a více	-	-	-	-	-	-	-	-	-	-	-	-
nezjištěno	-	-	-	-	-	2	2	x	-	-	2	2
celkem	18	69	56	18	-	2	163	6192	404	396	172	403

1. Rodinné domy

Tab. č. 360 Trvale obydlené byty podle velikosti bytu, plochy bytu a počtu bydlících osob, podle složení bytové domácnosti a podle druhu domu a právního důvodu užívání bytu

Stod

Složení bytové domácnosti	Velikost bytu						Počet bytů celkem	Obytná plocha v tis. m ²	Obytné místnosti 8 m ² a více podl. pl.	Počet bydlících osob	Průměrná obytná plocha na osobu v m ²	Prům. počet osob na 1 obytn. místn. 8 m ² a více podl. pl.
	1 obytná místnost	2 pokoje	3 pokoje	4 pokoje	5+ pokojů	nezjištěno						
Bytová domácnost tvořena:												
1 cenzovou domácností												
úplná rodina bez závislých dětí	9	42	63	49	13	2	178	10,3	548	441	23,4	0,80
%	5,1	23,6	35,4	27,5	7,3	1,1	100,0	x	x	x	x	x
úplná rodina se závislými dětmi	9	37	43	29	17	1	136	8,4	422	536	15,6	1,27
%	6,6	27,2	31,6	21,3	12,5	0,7	100,0	x	x	x	x	x
s počtem dětí 1	3	17	20	10	5	-	55	3,4	163	191	17,8	1,17
2	5	20	19	17	12	1	74	4,4	238	305	14,5	1,28
3	1	-	4	-	-	-	5	0,3	13	27	12,6	2,08
4+	-	-	-	2	-	-	2	0,2	8	13	13,9	1,63
neúplná rodina bez závislých dětí	1	3	10	3	-	-	17	0,9	49	35	26,8	0,71
%	5,9	17,6	58,8	17,6	-	-	100,0	x	x	x	x	x
neúplná rodina se závislými dětmi	1	5	8	3	1	-	18	1,0	52	48	20,6	0,92
%	5,6	27,8	44,4	16,7	5,6	-	100,0	x	x	x	x	x
s počtem dětí 1	1	3	6	1	1	-	12	0,7	34	29	23,4	0,85
2	-	2	2	2	-	-	6	0,3	18	19	16,2	1,06
3+	-	-	-	-	-	-	-	-	-	-	X	X
vícečlenná nerodinná domácnost	-	9	3	4	3	-	19	1,2	59	40	30,4	0,68
domácnost jednotlivce	21	53	31	16	7	4	132	6,2	320	132	46,7	0,41
celkem	41	149	158	104	41	7	500	28,0	1450	1232	22,7	0,85
2 cenzovými domácnostmi												
rodičů a dětí	-	-	-	-	-	-	-	-	-	-	-	-
2 úplné rodiny	-	2	5	4	3	-	14	1,0	50	73	13,5	1,46
ostatní rodiny	-	-	1	1	1	-	3	0,2	12	15	15,6	1,25
rodinná domácnost a jednotlivce	2	6	14	14	6	-	42	2,8	142	172	16,5	1,21
2 domácnosti jednotlivců	1	2	2	2	-	-	7	0,4	19	14	25,5	0,74
jiné dvě domácnosti	-	3	3	7	5	-	18	1,4	70	84	16,1	1,20
celkem	3	13	25	28	15	-	84	5,8	293	358	16,1	1,22
3+ cenzovými domácnostmi celkem	-	2	1	3	2	-	8	0,6	32	46	13,5	1,44
Bytové domácnosti se 2+ CD												
s 1 závislým dítětem	2	6	12	8	5	-	33	2,2	110	149	14,7	1,35
se 2 závislými dětmi	-	1	4	11	3	-	19	1,4	74	103	13,5	1,39
se 3 závislými dětmi	-	2	1	-	-	-	3	0,2	7	20	8,2	2,86
ostatní případy	1	6	9	12	9	-	37	2,7	134	132	20,1	0,99
celkem	3	15	26	31	17	-	92	6,4	325	404	15,8	1,24
Úhrnem	44	164	184	135	58	7	592	34,4	1775	1636	21,0	0,92

2. Bytové domy - byty v osobním vlastnictví

Tab. č. 360 Trvale obydlené byty podle velikosti bytu, plochy bytu a počtu bydlících osob, podle složení bytové domácnosti a podle druhu domu a právního důvodu užívání bytu

Stod

Složení bytové domácnosti	Velikost bytu						Počet bytů celkem	Obytná plocha v tis. m ²	Obytné místnosti 8 m ² a více podl. pl.	Počet bydlících osob	Průměrná obyt. plocha na osobu v m ²	Prům. počet osob na 1 obyt. místn. 8 m ² a více podl. pl.
	1 obytná místnost	2 pokoje	3 pokoje	4 pokoje	5+ pokojů	nezjištěno						
Bytová domácnost tvořena:												
1 cenzovou domácností												
úplná rodina bez závislých dětí	4	27	21	3	-	-	55	2,0	133	127	16,1	0,95
%	7,3	49,1	38,2	5,5	-	-	100,0	x	x	x	x	x
úplná rodina se závislými dětmi	2	10	21	9	-	-	42	1,8	121	157	11,8	1,30
%	4,8	23,8	50,0	21,4	-	-	100,0	x	x	x	x	x
s počtem dětí 1	-	5	13	4	-	-	22	1,0	65	74	13,9	1,14
2	2	5	7	4	-	-	18	0,7	49	73	9,9	1,49
3	-	-	1	1	-	-	2	0,1	7	10	10,0	1,43
4+	-	-	-	-	-	-	-	-	-	-	X	X
neúplná rodina bez závislých dětí	1	5	2	1	-	-	9	0,3	21	18	18,2	0,86
%	11,1	55,6	22,2	11,1	-	-	100,0	x	x	x	x	x
neúplná rodina se závislými dětmi	1	3	2	2	-	-	8	0,3	21	21	16,2	1,00
%	12,5	37,5	25,0	25,0	-	-	100,0	x	x	x	x	x
s počtem dětí 1	1	2	1	1	-	-	5	0,2	12	12	16,3	1,00
2	-	1	1	1	-	-	3	0,1	9	9	16,2	1,00
3+	-	-	-	-	-	-	-	-	-	-	X	X
vícečlenná nerodinná domácnost	1	3	-	1	-	-	5	0,2	11	10	17,9	0,91
domácnost jednotlivce	9	16	8	1	-	2	36	1,1	69	36	30,6	0,52
celkem	18	64	54	17	-	2	155	5,8	376	369	15,8	0,98
2 cenzovými domácnostmi												
rodičů a dětí	-	-	-	-	-	-	-	-	-	-	X	X
2 úplné rodiny	-	-	-	-	-	-	-	-	-	-	X	X
ostatní rodiny	-	-	-	-	-	-	-	-	-	-	X	X
rodinná domácnost a jednatel	-	4	1	1	-	-	6	0,2	15	24	9,4	1,60
2 domácnosti jednotlivců	-	-	-	-	-	-	-	-	-	-	X	X
jiné dvě domácnosti	-	1	-	-	-	-	1	0,0	2	5	6,6	2,50
celkem	-	5	1	1	-	-	7	0,3	17	29	8,9	1,71
3+ cenzovými domácnostmi celkem	-	-	1	-	-	-	1	0,1	3	5	18,4	1,67
Bytové domácnosti se 2+ CD												
s 1 závislým dítětem	-	1	1	-	-	-	2	0,1	5	10	12,5	2,00
se 2 závislými dětmi	-	2	1	-	-	-	3	0,1	7	15	6,4	2,14
se 3 závislými dětmi	-	-	-	-	-	-	-	-	-	-	X	X
ostatní případy	-	2	-	1	-	-	3	0,1	8	9	14,4	1,13
celkem	-	5	2	1	-	-	8	0,4	20	34	10,3	1,70
Úhrnem	18	69	56	18	-	2	163	6,2	396	403	15,4	1,02

3. Bytové domy - byty nájemní

Tab. č. 360 Trvale obydlené byty podle velikosti bytu, plochy bytu a počtu bydlících osob, podle složení bytové domácnosti a podle druhu domu a právního důvodu užívání bytu

Stod

Složení bytové domácnosti	Velikost bytu						Počet bytů celkem	Obytná plocha v tis. m ²	Obytné místnosti 8 m ² a více podl. pl.	Počet bydlících osob	Průměrná obytná plocha na osobu v m ²	Prům. počet osob na 1 obytn. místn. 8 m ² a více podl. pl.
	1 obytná místnost	2 pokoje	3 pokoje	4 pokoje	5+ pokojů	nezjištěno						
Bytová domácnost tvořena:												
1 cenzovou domácností												
úplná rodina bez závislých dětí	7	34	35	4	-	-	80	3,3	196	195	16,8	0,99
%	8,8	42,5	43,8	5,0	-	-	100,0	x	x	x	x	x
úplná rodina se závislými dětmi	12	40	22	3	-	-	77	3,2	170	295	10,8	1,74
%	15,6	51,9	28,6	3,9	-	-	100,0	x	x	x	x	x
s počtem dětí 1	4	23	7	-	-	-	34	1,4	71	117	12,4	1,65
2	7	16	15	3	-	-	41	1,7	96	167	10,0	1,74
3	-	1	-	-	-	-	1	0,0	2	5	6,0	2,50
4+	1	-	-	-	-	-	1	0,0	1	6	6,7	6,00
neúplná rodina bez závislých dětí	-	13	2	1	-	-	16	0,6	36	33	18,6	0,92
%	-	81,3	12,5	6,3	-	-	100,0	x	x	x	x	x
neúplná rodina se závislými dětmi	4	7	6	2	-	-	19	0,8	44	47	16,2	1,07
%	21,1	36,8	31,6	10,5	-	-	100,0	x	x	x	x	x
s počtem dětí 1	3	3	6	2	-	-	14	0,6	35	32	17,5	0,91
2	1	4	-	-	-	-	5	0,2	9	15	13,3	1,67
3+	-	-	-	-	-	-	-	-	-	-	X	X
vícečlenná nerodinná domácnost	4	3	2	-	-	-	9	0,3	16	21	13,6	1,31
domácnost jednotlivce	49	29	3	1	-	3	85	2,2	120	85	26,1	0,71
celkem	76	126	70	11	-	3	286	10,3	582	676	15,3	1,16
2 cenzovými domácnostmi												
rodičů a dětí												
2 úplné rodiny	-	-	1	-	-	-	1	0,0	3	7	7,0	2,33
ostatní rodiny	-	-	1	-	-	-	1	0,0	3	4	12,0	1,33
rodinná domácnost a jednatel	3	2	3	-	-	-	8	0,3	16	33	8,7	2,06
2 domácnosti jednatel	4	-	-	-	-	-	4	0,1	4	8	10,1	2,00
jiné dvě domácnosti	1	1	2	-	-	-	4	0,2	9	17	13,3	1,89
celkem	8	3	7	-	-	-	18	0,7	35	69	10,0	1,97
3+ cenzovými domácnostmi celkem												
-	-	-	-	-	-	-	-	-	-	-	X	X
Bytové domácnosti se 2+ CD												
s 1 závislým dítětem	1	2	4	-	-	-	7	0,3	17	30	11,5	1,76
se 2 závislými dětmi	1	1	1	-	-	-	3	0,1	6	13	9,1	2,17
se 3 závislými dětmi	1	-	1	-	-	-	2	0,1	4	12	5,8	3,00
ostatní případy	5	-	1	-	-	-	6	0,2	8	14	11,4	1,75
celkem	8	3	7	-	-	-	18	0,7	35	69	10,0	1,97
Úhrnem	84	129	77	11	-	3	304	11,0	617	745	14,8	1,21

4. Bytové domy - byty družstevní

Tab. č. 360 Trvale obydlené byty podle velikosti bytu, plochy bytu a počtu bydlících osob, podle složení bytové domácnosti a podle druhu domu a právního důvodu užívání bytu

Stod

Složení bytové domácnosti	Velikost bytu						Počet bytů celkem	Obytná plocha v tis. m ²	Obytné místnosti 8 m ² a více podl. pl.	Počet bydlících osob	Průměrná obyt. plocha na osobu v m ²	Prům. počet osob na 1 obyt. místn. 8 m ² a více podl. pl.
	1 obytná místnost	2 pokoje	3 pokoje	4 pokoje	5+ pokojů	nezjištěno						
Bytová domácnost tvořena:												
1 cenzovou domácností												
úplná rodina bez závislých dětí	5	13	48	1	-	-	67	3,0	179	150	19,9	0,84
%	7,5	19,4	71,6	1,5	-	-	100,0	x	x	x	x	x
úplná rodina se závislými dětmi	1	4	35	-	-	-	40	1,9	114	145	12,9	1,27
%	2,5	10,0	87,5	-	-	-	100,0	x	x	x	x	x
s počtem dětí 1	-	2	23	-	-	-	25	1,2	73	84	14,0	1,15
2	1	2	11	-	-	-	14	0,6	38	56	11,4	1,47
3	-	-	1	-	-	-	1	0,1	3	5	10,8	1,67
4+	-	-	-	-	-	-	-	-	-	-	X	X
neúplná rodina bez závislých dětí	-	1	5	-	-	-	6	0,3	17	15	19,1	0,88
%	-	16,7	83,3	-	-	-	100,0	x	x	x	x	x
neúplná rodina se závislými dětmi	1	-	2	-	-	-	3	0,1	7	7	16,3	1,00
%	33,3	-	66,7	-	-	-	100,0	x	x	x	x	x
s počtem dětí 1	1	-	1	-	-	-	2	0,1	4	4	17,0	1,00
2	-	-	1	-	-	-	1	0,0	3	3	15,3	1,00
3+	-	-	-	-	-	-	-	-	-	-	X	X
vícečlenná nerodinná domácnost	-	-	2	-	-	-	2	0,1	6	4	25,3	0,67
domácnost jednotlivce	14	16	13	1	-	-	44	1,5	89	44	34,5	0,49
celkem	21	34	105	2	-	-	162	6,9	412	365	18,8	0,89
2 cenzovými domácnostmi												
rodičů a dětí	-	-	-	-	-	-	-	-	-	-	X	X
2 úplné rodiny	-	-	-	-	-	-	-	-	-	-	X	X
ostatní rodiny	-	-	-	-	-	-	-	-	-	-	X	X
rodinná domácnost a jednatlivec	-	-	4	-	-	-	4	0,2	12	13	14,6	1,08
2 domácnosti jednotlivců	-	-	-	-	-	-	-	-	-	-	X	X
jiné dvě domácnosti	-	1	1	-	-	-	2	0,1	5	7	13,3	1,40
celkem	-	1	5	-	-	-	6	0,3	17	20	14,2	1,18
3+ cenzovými domácnostmi celkem												
-	-	-	-	-	-	-	-	-	-	-	X	X
Bytové domácnosti se 2+ CD												
s 1 závislým dítětem	-	-	1	-	-	-	1	0,1	3	4	14,3	1,33
se 2 závislými dětmi	-	-	-	-	-	-	-	-	-	-	X	X
se 3 závislými dětmi	-	-	-	-	-	-	-	-	-	-	X	X
ostatní případy	-	1	4	-	-	-	5	0,2	14	16	14,1	1,14
celkem	-	1	5	-	-	-	6	0,3	17	20	14,2	1,18
Úhrnem	21	35	110	2	-	-	168	7,2	429	385	18,6	0,90

5. Bytové domy - byty členů družstva založeného
v průběhu privatizace

Tab. č. 360 Trvale obydlené byty podle velikosti bytu, plochy bytu
a počtu bydlících osob, podle složení bytové domácnosti
a podle druhu domu a právního důvodu užívání bytu

Stod

Složení bytové domácnosti	Velikost bytu						Počet bytů celkem	Obytná plocha v tis. m2	Obytné místnosti 8 m2 a více podl. pl.	Počet bydlících osob	Průměrná obyt. plocha na osobu v m2	Prům. počet osob na 1 obyt. místn. 8 m2 a více podl. pl.
	1 obytná místnost	2 pokoje	3 pokoje	4 pokoje	5+ pokojů	nezjištěno						
Bytová domácnost tvořena:												
1 cenzovou domácností												
úplná rodina bez závislých dětí	-	1	1	-	-	-	2	0,1	5	5	13,6	1,00
%	-	50,0	50,0	-	-	-	100,0	x	x	x	x	x
úplná rodina se závislými dětmi	-	-	1	-	-	-	1	0,0	3	4	9,3	1,33
%	-	-	100,0	-	-	-	100,0	x	x	x	x	x
s počtem dětí 1	-	-	-	-	-	-	-	-	-	-	X	X
2	-	-	1	-	-	-	1	0,0	3	4	9,3	1,33
3	-	-	-	-	-	-	-	-	-	-	X	X
4+	-	-	-	-	-	-	-	-	-	-	X	X
neúplná rodina bez závislých dětí	-	-	-	-	-	-	-	-	-	-	X	X
%	X	X	X	X	X	X	X	x	x	x	x	x
neúplná rodina se závislými dětmi	-	-	-	-	-	-	-	-	-	-	X	X
%	X	X	X	X	X	X	X	x	x	x	x	x
s počtem dětí 1	-	-	-	-	-	-	-	-	-	-	X	X
2	-	-	-	-	-	-	-	-	-	-	X	X
3+	-	-	-	-	-	-	-	-	-	-	X	X
vícečlenná nerodinná domácnost	-	-	-	-	-	-	-	-	-	-	X	X
domácnost jednotlivce	1	-	1	-	-	-	2	0,1	4	2	28,5	0,50
celkem	1	1	3	-	-	-	5	0,2	12	11	14,7	0,92
2 cenzovými domácnostmi												
rodičů a dětí	-	-	-	-	-	-	-	-	-	-	X	X
2 úplné rodiny	-	-	-	-	-	-	-	-	-	-	X	X
ostatní rodiny	-	-	-	-	-	-	-	-	-	-	X	X
rodinná domácnost a jednatel	-	-	-	-	-	-	-	-	-	-	X	X
2 domácnosti jednotlivců	-	-	-	-	-	-	-	-	-	-	X	X
jiné dvě domácnosti	-	-	-	1	-	-	1	0,1	4	5	11,0	1,25
celkem	-	-	-	1	-	-	1	0,1	4	5	11,0	1,25
3+ cenzovými domácnostmi celkem												
Bytové domácnosti se 2+ CD	-	-	-	-	-	-	-	-	-	-	X	X
s 1 závislým dítětem	-	-	-	1	-	-	1	0,1	4	5	11,0	1,25
se 2 závislými dětmi	-	-	-	-	-	-	-	-	-	-	X	X
se 3 závislými dětmi	-	-	-	-	-	-	-	-	-	-	X	X
ostatní případy	-	-	-	-	-	-	-	-	-	-	X	X
celkem	-	-	-	1	-	-	1	0,1	4	5	11,0	1,25
Úhrnem	1	1	3	1	-	-	6	0,2	16	16	13,6	1,00

6. Bytové domy - byty ostatní

Tab. č. 360 Trvale obydlené byty podle velikosti bytu, plochy bytu a počtu bydlících osob, podle složení bytové domácnosti a podle druhu domu a právního důvodu užívání bytu

Stod

Složení bytové domácnosti	Velikost bytu						Počet bytů celkem	Obytná plocha v tis. m ²	Obytné místnosti 8 m ² a více podl. pl.	Počet bydlících osob	Průměrná obyt. plocha na osobu v m ²	Prům. počet osob na 1 obyt. místn. 8 m ² a více podl. pl.
	1 obytná místnost	2 pokoje	3 pokoje	4 pokoje	5+ pokojů	nezjištěno						
Bytová domácnost tvořena:												
1 cenzovou domácností												
úplná rodina bez závislých dětí	-	2	-	-	-	-	2	0,1	4	5	11,8	1,25
%	-	100,0	-	-	-	-	100,0	x	x	x	x	x
úplná rodina se závislými dětmi	-	-	-	-	-	-	-	-	-	-	X	X
%	X	X	X	X	X	X	X	x	x	x	x	x
s počtem dětí 1	-	-	-	-	-	-	-	-	-	-	X	X
2	-	-	-	-	-	-	-	-	-	-	X	X
3	-	-	-	-	-	-	-	-	-	-	X	X
4+	-	-	-	-	-	-	-	-	-	-	X	X
neúplná rodina bez závislých dětí	-	-	-	-	-	-	-	-	-	-	X	X
%	X	X	X	X	X	X	X	x	x	x	x	x
neúplná rodina se závislými dětmi	1	-	1	-	-	-	2	0,1	4	4	14,8	1,00
%	50,0	-	50,0	-	-	-	100,0	x	x	x	x	x
s počtem dětí 1	1	-	1	-	-	-	2	0,1	4	4	14,8	1,00
2	-	-	-	-	-	-	-	-	-	-	X	X
3+	-	-	-	-	-	-	-	-	-	-	X	X
vícečlenná nerodinná domácnost	-	-	-	-	-	-	-	-	-	-	X	X
domácnost jednotlivce	7	1	-	-	-	-	8	0,2	9	8	21,9	0,89
celkem	8	3	1	-	-	-	12	0,3	17	17	17,2	1,00
2 cenzovými domácnostmi												
rodičů a dětí	-	-	-	-	-	-	-	-	-	-	X	X
2 úplné rodiny	-	-	-	-	-	-	-	-	-	-	X	X
ostatní rodiny	-	-	-	-	-	-	-	-	-	-	X	X
rodinná domácnost a jednotlivec	-	-	-	-	-	-	-	-	-	-	X	X
2 domácnosti jednotlivců	-	-	-	-	-	-	-	-	-	-	X	X
jiné dvě domácnosti	-	-	-	-	-	-	-	-	-	-	X	X
celkem	-	-	-	-	-	-	-	-	-	-	X	X
3+ cenzovými domácnostmi celkem	1	-	-	-	-	-	1	0,0	1	6	2,0	6,00
Bytové domácnosti se 2+ CD												
s 1 závislým dítětem	-	-	-	-	-	-	-	-	-	-	X	X
se 2 závislými dětmi	-	-	-	-	-	-	-	-	-	-	X	X
se 3 závislými dětmi	1	-	-	-	-	-	1	0,0	1	6	2,0	6,00
ostatní případy	-	-	-	-	-	-	-	-	-	-	X	X
celkem	1	-	-	-	-	-	1	0,0	1	6	2,0	6,00
Úhrnem	9	3	1	-	-	-	13	0,3	18	23	13,3	1,28

7. Ostatní budovy

Tab. č. 360 Trvale obydlené byty podle velikosti bytu, plochy bytu
a počtu bydlících osob, podle složení bytové domácnosti
a podle druhu domu a právního důvodu užívání bytu

Stod

Složení bytové domácnosti	Velikost bytu						Počet bytů celkem	Obytná plocha v tis. m ²	Obytné místnosti 8 m ² a více podl. pl.	Počet bydlících osob	Průměrná obytná plocha na osobu v m ²	Prům. počet osob na 1 obytn. místn. 8 m ² a více podl. pl.
	1 obytná místnost	2 pokoje	3 pokoje	4 pokoje	5+ pokojů	nezjištěno						
Bytová domácnost tvořena:												
1 cenzovou domácností												
úplná rodina bez závislých dětí	-	3	-	-	-	-	3	0,1	6	8	16,0	1,33
%	-	100,0	-	-	-	-	100,0	x	x	x	x	x
úplná rodina se závislými dětmi	-	3	1	-	-	-	4	0,2	9	12	17,0	1,33
%	-	75,0	25,0	-	-	-	100,0	x	x	x	x	x
s počtem dětí 1	-	3	1	-	-	-	4	0,2	9	12	17,0	1,33
2	-	-	-	-	-	-	-	-	-	-	X	X
3	-	-	-	-	-	-	-	-	-	-	X	X
4+	-	-	-	-	-	-	-	-	-	-	X	X
neúplná rodina bez závislých dětí	-	-	-	-	-	-	-	-	-	-	X	X
%	X	X	X	X	X	X	X	x	x	x	x	x
neúplná rodina se závislými dětmi	-	-	-	-	-	-	-	-	-	-	X	X
%	X	X	X	X	X	X	X	x	x	x	x	x
s počtem dětí 1	-	-	-	-	-	-	-	-	-	-	X	X
2	-	-	-	-	-	-	-	-	-	-	X	X
3+	-	-	-	-	-	-	-	-	-	-	X	X
vícečlenná nerodinná domácnost	-	-	-	-	-	-	-	-	-	-	X	X
domácnost jednotlivce	3	-	1	-	-	-	4	0,1	6	4	27,8	0,67
celkem	3	6	2	-	-	-	11	0,4	21	24	18,5	1,14
2 cenzovými domácnostmi												
rodičů a dětí												
2 úplné rodiny	-	-	-	-	-	-	-	-	-	-	X	X
ostatní rodiny	-	-	-	-	-	-	-	-	-	-	X	X
rodinná domácnost a jednatel	-	1	1	-	-	-	2	0,1	5	11	8,5	2,20
2 domácnosti jednotlivců	-	-	-	-	-	-	-	-	-	-	X	X
jiné dvě domácnosti	-	-	-	-	-	-	-	-	-	-	X	X
celkem	-	1	1	-	-	-	2	0,1	5	11	8,5	2,20
3+ cenzovými domácnostmi celkem												
Bytové domácnosti se 2+ CD												
s 1 závislým dítětem	-	-	-	-	-	-	-	-	-	-	X	X
se 2 závislými dětmi	-	1	-	-	-	-	1	0,0	2	5	8,0	2,50
se 3 závislými dětmi	-	-	-	-	-	-	-	-	-	-	X	X
ostatní případy	-	-	1	-	-	-	1	0,1	3	6	9,0	2,00
celkem	-	1	1	-	-	-	2	0,1	5	11	8,5	2,20
Úhrnem	3	7	3	-	-	-	13	0,5	26	35	15,3	1,35

8. Domovní fond úhrnem

Tab. č. 360 Trvale obydlené byty podle velikosti bytu, plochy bytu
a počtu bydlících osob, podle složení bytové domácnosti
a podle druhu domu a právního důvodu užívání bytu

Stod

Složení bytové domácnosti	Velikost bytu						Počet bytů celkem	Obytná plocha v tis. m ²	Obytné místnosti 8 m ² a více podl. pl.	Počet bydlících osob	Průměrná obyt. plocha na osobu v m ²	Prům. počet osob na 1 obyt. místn. 8 m ² a více podl. pl.
	1 obytná místnost	2 pokoje	3 pokoje	4 pokoje	5+ pokojů	nezjištěno						
Bytová domácnost tvořena:												
1 cenzovou domácností												
úplná rodina bez závislých dětí	25	122	168	57	13	2	387	18,9	1071	931	20,3	0,87
%	6,5	31,5	43,4	14,7	3,4	0,5	100,0	x	x	x	x	x
úplná rodina se závislými dětmi	24	94	123	41	17	1	300	15,5	839	1149	13,5	1,37
%	8,0	31,3	41,0	13,7	5,7	0,3	100,0	x	x	x	x	x
s počtem dětí 1	7	50	64	14	5	-	140	7,2	381	478	15,2	1,25
2	15	43	53	24	12	1	148	7,5	424	605	12,4	1,43
3	1	1	6	1	-	-	9	0,5	25	47	11,2	1,88
4+	1	-	-	2	-	-	3	0,2	9	19	11,6	2,11
neúplná rodina bez závislých dětí	2	22	19	5	-	-	48	2,2	123	101	21,5	0,82
%	4,2	45,8	39,6	10,4	-	-	100,0	x	x	x	x	x
neúplná rodina se závislými dětmi	8	15	19	7	1	-	50	2,3	128	127	17,8	0,99
%	16,0	30,0	38,0	14,0	2,0	-	100,0	x	x	x	x	x
s počtem dětí 1	7	8	15	4	1	-	35	1,6	89	81	19,3	0,91
2	1	7	4	3	-	-	15	0,7	39	46	15,2	1,18
3+	-	-	-	-	-	-	-	-	-	-	X	X
vícečlenná nerodinná domácnost	5	15	7	5	3	-	35	1,8	92	75	23,7	0,82
domácnost jednotlivce	104	115	57	19	7	9	311	11,4	617	311	36,5	0,50
celkem	168	383	393	134	41	12	1131	52,0	2870	2694	19,3	0,94
2 cenzovými domácnostmi												
rodičů a dětí												
2 úplné rodiny	-	2	6	4	3	-	15	1,0	53	80	13,0	1,51
ostatní rodiny	-	-	2	1	1	-	4	0,3	15	19	14,8	1,27
rodinná domácnost a jednotlivce	5	13	23	15	6	-	62	3,6	190	253	14,4	1,33
2 domácnosti jednotlivců	5	2	2	2	-	-	11	0,4	23	22	19,9	0,96
jiné dvě domácnosti	1	6	6	8	5	-	26	1,8	90	118	14,9	1,31
celkem	11	23	39	30	15	-	118	7,2	371	492	14,6	1,33
3+ cenzovými domácnostmi celkem	1	2	2	3	2	-	10	0,7	36	57	12,7	1,58
Bytové domácnosti se 2+ CD												
s 1 závislým dítětem	3	9	18	9	5	-	44	2,8	139	198	14,0	1,42
se 2 závislými dětmi	1	5	6	11	3	-	26	1,6	89	136	12,1	1,53
se 3 závislými dětmi	2	2	2	-	-	-	6	0,2	12	38	6,4	3,17
ostatní případy	6	9	15	13	9	-	52	3,2	167	177	18,2	1,06
celkem	12	25	41	33	17	-	128	7,9	407	549	14,4	1,35
Úhrnem	180	408	434	167	58	12	1259	59,8	3277	3243	18,5	0,99

Tab. č. 361 Ukazatele úrovně bydlení a bytového fondu
podle období výstavby nebo rekonstrukce domu a podle druhu domu

Stod

Průměrný počet		Byty v domech postavených nebo rekonstruovaných v období										Byty celkem
		do r. 1899	1900 - 1919	1920 - 1945	1946 - 1960	1961 - 1970	1971 - 1980	1981 - 1990	1991 - 1995	1996 a později	nezjištěno	
Rodinné domy	abs.	46	73	149	22	56	131	62	20	27	6	592
	v %	7,8	12,3	25,2	3,7	9,5	22,1	10,5	3,4	4,6	1,0	100,0
m2 obytné plochy na 1 byt		50,7	62,1	56,3	58,2	57,5	58,7	61,7	69,2	69,2	41,3	58,8
m2 celkové plochy na 1 byt		79,1	92,0	83,8	85,2	85,5	89,1	94,5	109,4	103,8	66,3	88,6
obytných místností 8 m2 a více podl. pl. na 1 byt		2,59	3,11	2,79	2,68	3,13	3,14	3,46	3,26	3,48	2,33	3,03
cenзовých domácností na 1 byt		1,20	1,26	1,21	1,23	1,11	1,15	1,06	1,05	1,30	1,00	1,17
bydlících osob na 1 byt		2,63	2,93	2,57	2,95	2,48	2,75	3,23	3,00	2,89	2,67	2,76
m2 obytné plochy na osobu		19,3	21,2	21,8	19,7	23,2	21,2	18,8	21,9	24,0	7,8	21,0
osob na 1 obytnou místnost 8 m2 a více podl. pl.		1,02	0,94	0,93	1,10	0,79	0,88	0,95	0,97	0,83	2,29	0,92
v počtu rodinných domů:												
rodinné domy - samostatné	abs.	39	56	125	15	47	76	56	17	19	6	456
	v %	8,6	12,3	27,4	3,3	10,3	16,7	12,3	3,7	4,2	1,3	100,0
m2 obytné plochy na 1 byt		50,1	66,7	59,0	62,5	55,5	62,7	62,8	71,1	73,2	41,3	60,9
m2 celkové plochy na 1 byt		78,7	97,3	87,2	89,1	82,3	96,1	96,0	111,9	106,4	66,3	91,4
obytných místností 8 m2 a více podl. pl. na 1 byt		2,54	3,27	2,88	2,87	3,13	3,34	3,45	3,38	3,74	2,33	3,12
cenзовých domácností na 1 byt		1,18	1,30	1,22	1,27	1,13	1,22	1,04	1,06	1,37	1,00	1,20
bydlících osob na 1 byt		2,59	3,16	2,64	3,00	2,47	3,08	3,21	2,88	3,05	2,67	2,86
m2 obytné plochy na osobu		19,3	21,1	22,3	20,8	22,5	20,4	19,5	23,2	24,0	7,8	21,1
osob na 1 obytnou místnost 8 m2 a více podl. pl.		1,02	0,97	0,92	1,05	0,79	0,92	0,93	0,91	0,82	2,29	0,93
rodinné domy - dvojdomky	abs.	5	12	17	6	2	11	5	3	4	-	65
	v %	7,7	18,5	26,2	9,2	3,1	16,9	7,7	4,6	6,2	-	100,0
m2 obytné plochy na 1 byt		58,0	41,6	47,2	49,3	55,5	57,3	49,8	59,0	59,0	X	50,6
m2 celkové plochy na 1 byt		80,2	68,1	71,4	76,5	98,0	87,0	77,4	95,7	95,0	X	78,4
obytných místností 8 m2 a více podl. pl. na 1 byt		2,80	2,33	2,47	2,17	3,50	3,00	3,60	2,67	3,00	X	2,69
cenзовých domácností na 1 byt		1,40	1,08	1,06	1,17	1,00	1,09	1,40	1,00	1,00	X	1,12
bydlících osob na 1 byt		3,20	1,92	2,06	3,17	2,50	2,64	3,80	3,67	2,50	X	2,57
m2 obytné plochy na osobu		18,1	21,7	22,9	15,6	22,2	21,7	13,1	16,1	23,6	X	19,7
osob na 1 obytnou místnost 8 m2 a více podl. pl.		1,14	0,82	0,83	1,46	0,71	0,88	1,06	1,38	0,83	X	0,95
rodinné domy - řadové	abs.	2	5	7	1	7	44	1	-	4	-	71
	v %	2,8	7,0	9,9	1,4	9,9	62,0	1,4	-	5,6	-	100,0
m2 obytné plochy na 1 byt		43,5	59,8	27,2	47,0	71,7	52,1	X	X	60,5	X	52,7
m2 celkové plochy na 1 byt		83,5	89,8	49,7	79,0	103,1	77,4	X	X	100,0	X	80,0
obytných místností 8 m2 a více podl. pl. na 1 byt		3,00	3,20	1,83	3,00	3,00	2,81	X	X	2,75	X	2,78
cenзовých domácností na 1 byt		1,00	1,20	1,29	1,00	1,00	1,02	1,00	X	1,25	X	1,07
bydlících osob na 1 byt		2,00	2,80	2,57	1,00	2,57	2,20	1,00	X	2,50	X	2,30
m2 obytné plochy na osobu		21,8	21,4	9,1	47,0	27,9	23,1	-	X	24,2	X	22,0
osob na 1 obytnou místnost 8 m2 a více podl. pl.		0,67	0,88	1,64	0,33	0,86	0,80	X	X	0,91	X	0,86

Tab. č. 361 Ukazatele úrovně bydlení a bytového fondu
podle období výstavby nebo rekonstrukce domu a podle druhu domu

Stod

Průměrný počet	Byty v domech postavených nebo rekonstruovaných v období										Byty celkem	
	do r. 1899	1900 - 1919	1920 - 1945	1946 - 1960	1961 - 1970	1971 - 1980	1981 - 1990	1991 - 1995	1996 a později	nezjištěno		
Bytové domy	abs.	32	11	25	61	178	182	93	12	60	-	654
	v %	4,9	1,7	3,8	9,3	27,2	27,8	14,2	1,8	9,2	-	100,0
m2 obytné plochy na 1 byt		34,3	40,5	40,9	33,2	39,3	42,6	37,2	32,5	31,9	X	38,4
m2 celkové plochy na 1 byt		50,7	59,0	61,2	56,7	59,8	64,2	55,1	56,2	52,6	X	58,9
obytných místností 8 m2 a více podl. pl. na 1 byt		1,63	1,82	1,72	2,11	2,35	2,66	2,29	1,42	1,85	X	2,27
cenзовých domácností na 1 byt		1,19	1,09	1,04	1,05	1,06	1,06	1,01	1,08	1,02	X	1,06
bydlících osob na 1 byt		2,75	3,09	2,56	2,02	2,35	2,53	2,53	3,00	1,88	X	2,40
m2 obytné plochy na osobu		12,5	13,1	16,0	16,5	16,8	16,4	14,6	10,8	17,0	X	15,8
osob na 1 obytnou místnost 8 m2 a více podl. pl.		1,69	1,70	1,49	0,95	1,00	0,97	1,11	2,12	1,02	X	1,07
Ostatní budovy	abs.	1	3	5	-	-	-	-	-	4	-	13
	v %	7,7	23,1	38,5	-	-	-	-	-	30,8	-	100,0
m2 obytné plochy na 1 byt		39,0	55,3	34,0	X	X	X	X	X	40,5	X	41,3
m2 celkové plochy na 1 byt		61,0	75,3	49,2	X	X	X	X	X	60,8	X	59,7
obytných místností 8 m2 a více podl. pl. na 1 byt		2,00	2,33	1,80	X	X	X	X	X	2,00	X	2,00
cenзовých domácností na 1 byt		1,00	1,00	1,40	X	X	X	X	X	1,00	X	1,15
bydlících osob na 1 byt		3,00	2,67	3,00	X	X	X	X	X	2,25	X	2,69
m2 obytné plochy na osobu		13,0	20,8	11,3	X	X	X	X	X	18,0	X	15,3
osob na 1 obytnou místnost 8 m2 a více podl. pl.		1,50	1,14	1,67	X	X	X	X	X	1,13	X	1,35
Domovní fond úhrnem	abs.	79	87	179	83	234	313	155	32	91	6	1259
	v %	6,3	6,9	14,2	6,6	18,6	24,9	12,3	2,5	7,2	0,5	100,0
m2 obytné plochy na 1 byt		43,9	59,1	53,5	39,8	43,7	49,4	46,9	55,0	43,4	41,3	48,0
m2 celkové plochy na 1 byt		67,4	87,2	79,7	64,2	66,0	74,7	70,8	88,8	68,1	66,3	72,9
obytných místností 8 m2 a více podl. pl. na 1 byt		2,19	2,92	2,61	2,27	2,54	2,86	2,76	2,55	2,34	2,33	2,63
cenзовých domácností na 1 byt		1,19	1,23	1,19	1,10	1,07	1,10	1,03	1,06	1,10	1,00	1,11
bydlících osob na 1 byt		2,68	2,94	2,58	2,27	2,38	2,62	2,81	3,00	2,20	2,67	2,58
m2 obytné plochy na osobu		16,4	20,1	20,6	17,6	18,4	18,5	16,5	17,8	19,7	7,8	18,5
osob na 1 obytnou místnost 8 m2 a více podl. pl.		1,23	1,01	0,99	1,00	0,94	0,93	1,03	1,22	0,94	2,29	0,99
Z úhrnu bytového fondu:												
byty ve vlastním domě	abs.	35	55	117	10	45	95	53	18	25	3	456
	v %	7,7	12,1	25,7	2,2	9,9	20,8	11,6	3,9	5,5	0,7	100,0
m2 obytné plochy na 1 byt		51,4	64,5	59,2	65,4	58,4	61,1	61,9	68,9	66,7	52,0	60,8
m2 celkové plochy na 1 byt		81,1	96,1	87,6	93,3	86,9	91,7	94,8	109,3	99,5	84,5	91,3
obytných místností 8 m2 a více podl. pl. na 1 byt		2,63	3,33	2,95	3,10	3,20	3,22	3,51	3,29	3,28	3,00	3,15
cenзовých domácností na 1 byt		1,20	1,22	1,20	1,40	1,13	1,17	1,08	1,00	1,32	1,00	1,18
bydlících osob na 1 byt		2,63	2,75	2,58	3,60	2,49	2,78	3,43	3,00	2,88	4,00	2,80
m2 obytné plochy na osobu		19,5	23,5	22,8	18,2	23,5	22,0	18,0	21,7	23,2	8,7	21,6
osob na 1 obytnou místnost 8 m2 a více podl. pl.		1,00	0,83	0,88	1,16	0,78	0,86	0,98	0,96	0,88	2,00	0,89

Tab. č. 361 Ukazatele úrovně bydlení a bytového fondu
podle období výstavby nebo rekonstrukce domu a podle druhu domu

Stod

Průměrný počet	Byty v domech postavených nebo rekonstruovaných v období										Byty celkem	
	do r. 1899	1900 - 1919	1920 - 1945	1946 - 1960	1961 - 1970	1971 - 1980	1981 - 1990	1991 - 1995	1996 a později	nezjištěno		
byty v osobním vlastnictví	abs.	-	-	-	55	27	62	14	-	5	-	163
	v %	-	-	-	33,7	16,6	38,0	8,6	-	3,1	-	100,0
m2 obytné plochy na 1 byt		X	X	X	33,8	38,2	41,8	40,3	X	45,6	X	38,5
m2 celkové plochy na 1 byt		X	X	X	57,5	62,5	64,5	63,1	X	70,0	X	61,8
obytných místností 8 m2 a více podl. pl. na 1 byt		X	X	X	2,16	2,30	2,70	2,86	X	2,60	X	2,46
cenзовých domácností na 1 byt		X	X	X	1,05	1,19	1,02	1,00	X	1,00	X	1,06
bydlících osob na 1 byt		X	X	X	2,02	2,63	2,71	2,79	X	2,80	X	2,47
m2 obytné plochy na osobu		X	X	X	16,8	14,5	14,9	14,5	X	16,3	X	15,4
osob na 1 obytnou místnost 8 m2 a více podl. pl.		X	X	X	0,93	1,15	1,04	0,98	X	1,08	X	1,02
družstevní byty	abs.	-	-	-	-	66	39	42	-	21	-	168
	v %	-	-	-	-	39,3	23,2	25,0	-	12,5	-	100,0
m2 obytné plochy na 1 byt		X	X	X	X	44,1	47,8	42,5	X	28,6	X	42,6
m2 celkové plochy na 1 byt		X	X	X	X	63,2	69,0	62,8	X	48,0	X	62,5
obytných místností 8 m2 a více podl. pl. na 1 byt		X	X	X	X	2,58	2,92	2,64	X	1,62	X	2,55
cenзовých domácností na 1 byt		X	X	X	X	1,03	1,10	1,00	X	1,00	X	1,04
bydlících osob na 1 byt		X	X	X	X	2,00	2,46	2,93	X	1,62	X	2,29
m2 obytné plochy na osobu		X	X	X	X	22,0	19,4	14,5	X	17,7	X	18,6
osob na 1 obytnou místnost 8 m2 a více podl. pl.		X	X	X	X	0,78	0,84	1,11	X	1,00	X	0,90
nájemní byty	abs.	31	22	38	9	84	86	36	12	33	-	351
	v %	8,8	6,3	10,8	2,6	23,9	24,5	10,3	3,4	9,4	-	100,0
m2 obytné plochy na 1 byt		35,8	48,0	42,5	37,3	36,5	43,6	32,2	32,5	33,0	X	38,6
m2 celkové plochy na 1 byt		53,4	69,2	63,6	57,8	56,8	67,4	47,6	56,2	54,0	X	59,4
obytných místností 8 m2 a více podl. pl. na 1 byt		1,68	2,05	1,87	1,89	2,23	2,62	1,83	1,42	1,97	X	2,12
cenзовých domácností na 1 byt		1,16	1,23	1,11	1,00	1,05	1,07	1,03	1,08	1,03	X	1,08
bydlících osob na 1 byt		2,84	3,50	2,79	2,44	2,52	2,48	2,08	3,00	1,97	X	2,55
m2 obytné plochy na osobu		12,6	13,7	15,2	15,3	14,4	17,2	15,0	10,8	16,8	X	15,0
osob na 1 obytnou místnost 8 m2 a více podl. pl.		1,69	1,71	1,49	1,29	1,13	0,97	1,17	2,12	1,00	X	1,21

Tab. č. 362 Trvale obydlené byty podle vybavení a rekreačních možností bytové domácnosti a podle počtu, druhu a velikosti cenzových domácností v bytě, ekonomické aktivity, postavení v zaměstnání a věku osoby v čele CD uživatele bytu a právního důvodu užívání bytu (absolutní údaje)

Stod

Charakteristika souboru	Vybavení bytové domácnosti											Počet bytů celkem
	osobní automobil		telefon			rekreační objekt				osobní počítač		
	jeden	dva nebo více	pouze pevný	pouze mobilní	pevný i mobilní	vlastní	v trvalém nájmu	ve spolu-vlastnictví	bezplatné užívání	s připojením na internet	bez připojení na internet	
A. 1 CD v bytě												
úplná rodina bez závislých dětí	239	35	223	27	86	53	-	16	9	9	16	387
úplná rodina se závislými dětmi												
1	96	22	55	18	55	17	-	3	8	22	30	140
2	103	12	65	17	51	14	-	7	5	19	35	148
3	3	1	3	2	2	-	-	-	1	1	2	9
4+	1	-	-	-	-	-	-	-	-	-	-	3
celkem	203	35	123	37	108	31	-	10	14	42	67	300
neúplná rodina bez závislých dětí	13	4	19	3	11	5	-	1	1	3	2	48
neúplná rodina se závislými dětmi												
1	20	-	14	4	12	2	-	1	3	2	6	35
2	6	-	5	5	3	-	-	-	-	-	3	15
3+	-	-	-	-	-	-	-	-	-	-	-	-
celkem	26	-	19	9	15	2	-	1	3	2	9	50
vícečlenná nerodinná domácnost	8	2	14	1	7	1	-	2	-	-	2	35
domácnost jednotlivce	58	5	128	37	14	10	4	7	15	7	6	311
celkem	547	81	526	114	241	102	4	37	42	63	102	1131
počet osob v bytě												
1	58	5	128	37	14	10	4	7	15	7	6	311
2	202	16	199	26	68	39	-	15	11	4	18	363
3	127	32	88	27	72	32	-	6	6	20	28	210
4	144	24	98	22	80	20	-	9	8	27	47	218
5	13	4	11	2	7	1	-	-	2	5	3	23
6+	3	-	2	-	-	-	-	-	-	-	-	6
celkem	547	81	526	114	241	102	4	37	42	63	102	1131
Ekonomická aktivita osoby v čele CD:												
zaměstnaní celkem	413	68	308	89	208	66	3	27	31	61	93	713
z toho:												
zaměstnavatelé	8	3	7	-	9	2	-	-	-	5	1	16
zaměstnanci	349	44	265	81	151	50	2	23	25	43	68	598
samostatně činní	55	21	32	8	46	14	1	3	6	12	23	93
z počtu zaměstnaných - prac. důchodci	18	2	19	-	10	8	-	1	1	-	-	35
nezaměstnaní	10	2	8	7	1	1	-	-	-	-	2	27
ekonomicky neaktivní celkem	124	11	210	18	32	35	1	10	11	2	7	389
z toho nepracující důchodci	121	11	204	17	30	34	1	9	10	2	5	376
nezjištěná ekonomická aktivita	-	-	-	-	-	-	-	-	-	-	-	2
úhrnem	547	81	526	114	241	102	4	37	42	63	102	1131
Věk osoby v čele CD:												
- 24	9	-	8	12	1	-	-	3	4	1	1	38
25 - 29	42	3	19	18	13	3	1	-	4	4	4	66
30 - 39	95	11	53	25	62	7	-	7	9	14	41	164
40 - 49	133	33	108	21	74	30	-	8	10	30	38	234
50 - 59	143	22	143	23	58	27	2	10	5	13	14	273
60 - 69	81	7	90	12	24	24	-	6	3	1	3	164
70+	44	5	105	3	9	11	1	3	7	-	1	191
nezjištěno	-	-	-	-	-	-	-	-	-	-	-	1
celkem	547	81	526	114	241	102	4	37	42	63	102	1131

Tab. č. 362 Trvale obydlené byty podle vybavení a rekreačních možností bytové domácnosti a podle počtu, druhu a velikosti cenových domácností v bytě, ekonomické aktivity, postavení v zaměstnání a věku osoby v čele CD uživatele bytu a právního důvodu užívání bytu (absolutní údaje)

Stod

Charakteristika souboru	Vybavení bytové domácnosti											Počet bytů celkem	
	osobní automobil		telefon			rekreační objekt				osobní počítač			
	jeden	dva nebo více	pouze pevný	pouze mobilní	pevný i mobilní	vlastní	v trvalém nájmu	ve spolu-vlastnictví	bezplatné užívání	s připojením na internet	bez připojení na internet		
Právní důvod užívání bytu:													
ve vlastním domě	198	39	216	22	79	25	-	13	6	29	37	384	
v osobním vlastnictví	87	7	63	18	40	22	-	5	6	8	14	155	
nájemní	137	22	136	36	70	26	4	9	14	17	29	325	
člen bytového družstva	90	10	72	28	37	24	-	7	9	7	17	162	
člen družstva nájemců	3	-	4	1	-	1	-	-	1	-	-	5	
ostatní	31	3	34	8	15	4	-	3	6	2	5	94	
nezjištěno	1	-	1	1	-	-	-	-	-	-	-	6	
celkem	547	81	526	114	241	102	4	37	42	63	102	1131	
B. 2+ CD v bytě													
rodiče a děti:													
2 úplné rodiny	9	5	8	-	6	1	-	-	-	1	-	15	
ostatní rodiny	3	-	1	-	2	-	-	-	-	-	-	4	
rodinná domácnost a jednotlivec	31	7	28	8	13	5	-	3	2	1	5	62	
2 CD jednotlivců	1	-	4	1	-	1	-	-	-	-	-	11	
jiné dvě domácnosti	12	6	10	3	7	4	-	1	-	2	5	26	
3+ CD v bytě	1	4	3	1	3	1	-	-	-	2	1	10	
celkem	57	22	54	13	31	12	-	4	2	6	11	128	
počet závislých dětí v bytě													
0	20	11	24	6	9	4	-	2	1	2	4	52	
1	21	8	17	3	13	6	-	2	-	3	6	44	
2	15	2	10	4	7	2	-	-	-	1	1	26	
3	1	1	3	-	2	-	-	-	1	-	-	6	
4+	-	-	-	-	-	-	-	-	-	-	-	-	
celkem	57	22	54	13	31	12	-	4	2	6	11	128	
počet osob v bytě													
1	x	x	x	x	x	x	x	x	x	x	x	x	
2	1	-	4	1	-	1	-	-	-	-	-	11	
3	8	4	11	3	4	2	-	2	-	-	3	25	
4	21	5	13	5	9	3	-	-	1	2	2	34	
5	17	8	16	3	11	5	-	2	-	2	4	38	
6+	10	5	10	1	7	1	-	-	1	2	2	20	
celkem	57	22	54	13	31	12	-	4	2	6	11	128	
Právní důvod užívání bytu:													
ve vlastním domě	38	18	37	6	19	7	-	3	2	5	7	72	
v osobním vlastnictví	3	1	3	1	2	2	-	-	-	-	-	8	
nájemní	8	1	10	4	2	1	-	-	-	-	1	26	
člen bytového družstva	3	1	1	1	3	2	-	1	-	1	-	6	
člen družstva nájemců	1	-	-	-	1	-	-	-	-	-	1	1	
ostatní	4	1	3	1	4	-	-	-	-	-	2	14	
nezjištěno	-	-	-	-	-	-	-	-	-	-	-	1	
celkem	57	22	54	13	31	12	-	4	2	6	11	128	
Byty celkem	604	103	580	127	272	114	4	41	44	69	113	1259	

Tab. č. 364 Neobydlené byty v trvale obydlených domech
podle důvodu neobydlenosti bytu a podle druhu domu, období
výstavby nebo rekonstrukce domu, právního důvodu užívání bytu
a materiálu nosných zdí domu

Stod

Druh domu, období výstavby nebo rekonstrukce domu, právní důvod užívání bytu, materiál nosných zdí domu	Důvody neobydlenosti bytu								Počet neobydl. bytů celkem	
	obydlen přechodně	změna uživatele	slouží k rekreaci	přestavba bytu	neobydlen po kolaudaci	pozůstalostní nebo soudní řízení	nezpůsobilý k bydlení	jiný důvod		
Rodinné domy										
- 1919 a nezjištěno	-	-	-	-	-	-	1	-	1	2
1920 - 1945	1	-	-	-	-	1	-	-	1	3
1946 - 1960	1	1	-	-	-	-	-	-	-	2
1961 - 1980	2	-	-	-	-	-	-	1	-	3
1981 - 2001	1	-	-	-	-	1	-	1	-	3
byť ve vlastním domě	2	-	-	-	-	2	-	1	1	6
byť v osobním vlastnictví	-	-	-	-	-	-	-	-	-	-
byť nájemní	2	1	-	-	-	-	-	-	-	3
byť člena bytového družstva	-	-	-	-	-	-	-	-	-	-
byť práv. os. za účelem privatizace	-	-	-	-	-	-	-	-	-	-
jiný důvod užívání bytu	1	-	-	-	-	-	1	-	2	4
nezj. právní důvod užívání bytu	-	-	-	-	-	-	-	-	-	-
celkem	5	1	-	-	-	2	1	1	3	13
Z počtu rodinných domů:										
rod. domy - samostatné	2	-	-	-	-	1	1	1	2	7
rod. domy - dvojdomky	1	1	-	-	-	1	-	-	-	3
Byty podle materiálu nosných zdí domu:										
cihly, tvárnice, cihlové bloky	5	1	-	-	-	1	-	1	1	9
kámen a cihly	-	-	-	-	-	1	1	-	2	4
stěnové panely	-	-	-	-	-	-	-	-	-	-
ostatní	-	-	-	-	-	-	-	-	-	-
nezjištěno	-	-	-	-	-	-	-	-	-	-
Bytové domy										
- 1919 a nezjištěno	2	-	-	-	-	-	-	1	2	5
1920 - 1945	-	-	-	1	-	-	-	1	1	3
1946 - 1960	-	-	-	-	-	-	1	-	-	1
1961 - 1980	-	5	-	-	-	-	-	-	6	12
1981 - 2001	11	-	-	1	10	-	-	-	4	26
byť ve vlastním domě	-	-	-	-	-	-	-	1	-	1
byť v osobním vlastnictví	-	1	-	1	3	-	-	-	1	6
byť nájemní	4	4	-	2	-	-	-	-	3	13
byť člena bytového družstva	9	-	-	-	7	-	-	-	3	19
byť práv. os. za účelem privatizace	-	-	-	-	-	-	-	-	-	-
jiný důvod užívání bytu	-	-	-	-	-	-	1	-	2	3
nezj. právní důvod užívání bytu	-	-	-	-	-	-	-	1	4	5
celkem	13	5	-	3	10	1	2	2	13	47
Byty podle materiálu nosných zdí domu:										
cihly, tvárnice, cihlové bloky	13	2	-	2	10	1	-	-	8	36
kámen a cihly	-	-	-	-	-	-	2	-	2	4
stěnové panely	-	3	-	1	-	-	-	-	3	7
ostatní	-	-	-	-	-	-	-	-	-	-
nezjištěno	-	-	-	-	-	-	-	-	-	-

Tab. č. 364 Neobydlené byty v trvale obydlených domech
podle důvodu neobydlenosti bytu a podle druhu domu, období
výstavby nebo rekonstrukce domu, právního důvodu užívání bytu
a materiálu nosných zdí domu

Stod

Druh domu, období výstavby nebo rekonstrukce domu, právní důvod užívání bytu, materiál nosných zdí domu	Důvody neobydlenosti bytu								Počet neobydl. bytů celkem
	obydlen přechodně	změna uživatele	slouží k rekreaci	přestavba bytu	neobydlen po kolaudaci	pozůstalostní nebo soudní řízení	nezpůsobilý k bydlení	jiný důvod	
Ostatní budovy									
- 1919 a nezjištěno	-	-	-	-	-	-	2	-	2
1920 - 1945	-	-	-	-	-	-	-	1	1
1946 - 1960	-	-	-	-	-	-	-	-	-
1961 - 1980	-	-	-	-	-	-	-	-	-
1981 - 2001	-	-	-	-	-	-	-	-	-
byť ve vlastním domě	-	-	-	-	-	-	-	-	-
byť v osobním vlastnictví	-	-	-	-	-	-	-	-	-
byť nájemní	-	-	-	-	-	-	2	-	2
byť člena bytového družstva	-	-	-	-	-	-	-	-	-
byť práv. os. za účelem privatizace	-	-	-	-	-	-	-	-	-
jiný důvod užívání bytu	-	-	-	-	-	-	-	1	1
nezj. právní důvod užívání bytu	-	-	-	-	-	-	-	-	-
celkem	-	-	-	-	-	-	2	1	3
Byty podle materiálu nosných zdí domu:									
cihly, tvárnice, cihlové bloky	-	-	-	-	-	-	-	1	1
kámen a cihly	-	-	-	-	-	-	2	-	2
stěnové panely	-	-	-	-	-	-	-	-	-
ostatní	-	-	-	-	-	-	-	-	-
nezjištěno	-	-	-	-	-	-	-	-	-
Domovní fond úhrnem									
- 1919 a nezjištěno	2	-	-	-	-	1	3	3	9
1920 - 1945	1	-	-	1	1	-	1	3	7
1946 - 1960	1	1	-	-	-	1	-	-	3
1961 - 1980	2	5	-	1	-	-	-	7	15
1981 - 2001	12	-	-	1	11	-	1	4	29
byť ve vlastním domě	2	-	-	-	2	-	2	1	7
byť v osobním vlastnictví	-	1	-	1	3	-	-	1	6
byť nájemní	6	5	-	2	-	-	2	3	18
byť člena bytového družstva	9	-	-	-	7	-	-	3	19
byť práv. os. za účelem privatizace	-	-	-	-	-	-	-	-	-
jiný důvod užívání bytu	1	-	-	-	-	2	-	5	8
nezj. právní důvod užívání bytu	-	-	-	-	-	-	1	4	5
celkem	18	6	-	3	12	2	5	17	63
Byty podle materiálu nosných zdí domu:									
cihly, tvárnice, cihlové bloky	18	3	-	2	11	1	1	10	46
kámen a cihly	-	-	-	-	1	1	4	4	10
stěnové panely	-	3	-	1	-	-	-	3	7
ostatní	-	-	-	-	-	-	-	-	-
nezjištěno	-	-	-	-	-	-	-	-	-

Tab. č. 450 Cenzové domácnosti podle druhu domácnosti a podle způsobu ubytování a spolubydlících jednotlivců, cenzové domácnosti spolubydlící podle vztahu osoby v jejich čele k uživateli bytu a společně hospodařící cenzové domácnosti podle vztahu osoby v jejich čele k osobě v čele hospodařící domácnosti

Stod

Způsob ubytování cenzové domácnosti	Úplné rodiny				celkem	Neúplné rodiny			Vícečlenné nerodinné domácnosti	Domácnosti jednotlivců			Domácnosti úhrnem	
	bez záv. dětí		se záv. dětmi			celkem	bez závislých dětí	se závislými dětmi		celkem	ve vlastním bytě	v jiném bytě		podnájem- níci
	ženy ek. aktivní	ženy ostatní	ženy ek. aktivní	ženy ostatní										
I. Způsob ubytování CD														
1. CD bydlící v bytech celkem	257	205	300	44	806	52	84	136	40	340	67	10	1399	
v bytě bydlí:														
1 cenzová domácnost	210	177	260	40	687	48	50	98	35	311	x	x	1131	
2 cenzové domácnosti	43	27	36	4	110	3	30	33	5	27	57	4	236	
v tom:														
rodinné	43	27	36	4	110	3	30	33	x	x	x	x	143	
ostatní	x	x	x	x	x	x	x	x	5	27	57	4	93	
3 cenzové domácnosti	2	1	4	-	7	-	4	4	-	2	8	3	24	
4+ cenzové domácnosti	2	-	-	-	2	1	-	1	-	-	2	3	8	
2. CD bydlící mimo byty celkem	-	-	-	-	-	-	-	-	1	1	-	-	2	
v tom:														
mobilní (pohyblivé) obydlí	-	-	-	-	-	-	-	-	-	-	-	-	-	
nouzové obydlí	-	-	-	-	-	-	-	-	1	1	-	-	2	
rekreační chata, chalupa	-	-	-	-	-	-	-	-	-	-	-	-	-	
Úhrn cenz. domácností (1.- 2.)	257	205	300	44	806	52	84	136	41	341	67	10	1401	
II. Další jednotlivé osoby v CD														
1. Žádná další osoba celkem	245	200	294	42	781	50	77	127	-	341	67	10	1326	
podíl z úhrnu CD v %	95,3	97,6	98,0	95,5	96,9	96,2	91,7	93,4	-	100,0	100,0	100,0	94,6	
2. Jedna další osoba celkem	12	5	6	2	25	2	7	9	36	x	x	x	70	
v tom:														
matka - tchýně	12	1	6	-	19	2	6	8	17	x	x	x	44	
otec - tchán	-	-	-	1	1	-	1	1	1	x	x	x	3	
jiný příbuzný	-	4	-	1	5	-	-	-	18	x	x	x	23	
cizí osoba	-	-	-	-	-	-	-	-	-	x	x	x	-	
3. Dvě další osoby celkem	-	-	-	-	-	-	-	-	4	x	x	x	4	
v tom jedna je:														
matka - tchýně	-	-	-	-	-	-	-	-	4	x	x	x	4	
otec - tchán	-	-	-	-	-	-	-	-	-	x	x	x	-	
jiná osoba	-	-	-	-	-	-	-	-	-	x	x	x	-	
4. Tři, event. více dalších osob celkem	-	-	-	-	-	-	-	-	1	x	x	x	1	
Spolubydl. osoby úhrnem (2.- 4.)	12	5	6	2	25	2	7	9	41	x	x	x	75	
Úhrn cenz. domácností (1.- 4.)	257	205	300	44	806	52	84	136	41	341	67	10	1401	

Tab. č. 450 Cenzové domácnosti podle druhu domácnosti a podle způsobu ubytování a spolubydlících jednotlivců, cenzové domácnosti spolubydlící podle vztahu osoby v jejich čele k uživateli bytu a společně hospodařící cenzové domácnosti podle vztahu osoby v jejich čele k osobě v čele hospodařící domácnosti

Stod

Způsob ubytování cenzové domácnosti	Úplné rodiny				celkem	Neúplné rodiny			Vícečlenné nerodinné domácnosti	Domácnosti jednotlivců			Domácnosti úhrnem	
	bez záv. dětí		se záv. dětmi			celkem	bez závislých dětí	se závislými dětmi		celkem	ve vlastním bytě	v jiném bytě		podnájem- níci
	ženy ek. aktivní	ženy ostatní	ženy ek. aktivní	ženy ostatní										
III. CD spolubydlící v bytě														
vztah osoby v jejich čele k uživateli bytu:														
uživatel bytu, manžel	33	22	24	1	80	4	10	14	3	29	x	x	126	
děti	4	-	6	2	12	-	18	18	2	x	15	x	47	
zeťové a snachy	5	-	8	1	14	-	-	-	-	x	-	x	14	
vnuci (pravnucci)	1	-	1	-	2	-	-	-	-	x	4	x	6	
rodiče	2	4	-	-	6	-	2	2	-	x	15	x	23	
ostatní příbuzní	-	1	-	-	1	-	-	-	-	x	11	x	12	
podnájemníci	-	1	-	-	1	-	-	-	-	x	x	10	11	
ostatní cizí osoby	2	-	1	-	3	-	4	4	-	x	22	x	29	
Úhrn spolubydlících CD	47	28	40	4	119	4	34	38	5	29	67	10	268	
IV. Společně hospodařící CD podle vztahu osoby v jejich čele k osobě v čele HD:														
osoba v čele HD	10	5	4	-	19	-	-	-	1	-	-	-	20	
děti	2	-	-	-	2	-	11	11	-	-	-	x	13	
zeťové a snachy	1	-	-	1	2	-	-	-	-	-	-	x	2	
vnuci	-	-	-	-	-	-	-	-	-	-	-	x	-	
rodiče	2	1	-	-	3	-	1	1	-	-	-	x	4	
ostatní příbuzní	-	-	-	-	-	-	1	1	-	-	-	x	1	
cizí osoby	-	-	-	-	-	-	-	-	-	-	-	x	-	
Úhrn spol. hospodařících CD	15	6	4	1	26	-	13	13	1	-	-	-	40	
V. Počet členů CD														
v bytě s 1 CD	543	388	996	153	2080	101	127	228	75	311	x	x	2694	
2 CD	102	61	132	15	310	9	74	83	11	27	57	4	492	
3+ CD	10	2	15	-	27	2	10	12	-	2	10	6	57	
celkem	655	451	1143	168	2417	112	211	323	86	340	67	10	3243	
v CD mimo bytový fond	-	-	-	-	-	-	-	-	2	1	-	-	3	
Počet členů celkem	655	451	1143	168	2417	112	211	323	88	341	67	10	3246	

1. Zaměstnané osoby, zaměstnavatelé,
samostatně činníTab. č. 451 Cenzové domácnosti podle počtu členů,
podle druhu domácnosti a počtu závislých dětí a podle
ekonomické aktivity osoby v čele cenzové domácnosti

Stod

Druh cenzové domácnosti	Cenzové domácnosti s počtem členů							CD celkem	%	Průměrný počet		Z úhrnu	
	1	2	3	4	5	6	7+			čl. domácn.	závisl. dětí	faktická man.	
1. Domácnosti rodinné úplné bez závislých dětí celkem	x	133	71	29	2	-	-	235	28,1	2,57	x	18	
v tom:													
ženy ekonomicky aktivní	x	116	63	27	1	-	-	207	24,7	2,58	x	16	
ženy ostatní	x	17	8	2	1	-	-	28	3,3	2,54	x	2	
se závislými dětmi celkem	x	x	103	189	23	3	2	320	38,2	3,79	1,58	10	
v tom:													
ženy ekonomicky aktivní s počtem dětí													
1	x	x	93	36	6	-	-	135	16,1	3,36	1,00	4	
2	x	x	x	125	5	2	1	133	15,9	4,10	2,00	4	
3	x	x	x	x	10	-	-	10	1,2	5,00	3,00	-	
4+	x	x	x	x	x	1	1	2	0,2	6,50	4,50	-	
celkem	x	x	93	161	21	3	2	280	33,5	3,79	1,57	8	
ženy ostatní s počtem dětí													
1	x	x	10	6	-	-	-	16	1,9	3,38	1,00	1	
2	x	x	x	22	1	-	-	23	2,7	4,04	2,00	1	
3	x	x	x	x	1	-	-	1	0,1	5,00	3,00	-	
4+	x	x	x	x	x	-	-	-	-	X	X	-	
celkem	x	x	10	28	2	-	-	40	4,8	3,80	1,63	2	
domácnosti rodinné úplné úhrnem	x	133	174	218	25	3	2	555	66,3	3,28	0,91	28	
%	x	24,0	31,4	39,3	4,5	0,5	0,4	100,0	x	x	x	5,0	
2. Domácnosti rodinné neúplné bez závislých dětí celkem	x	23	3	1	-	-	-	27	3,2	2,19	x	x	
v tom:													
v čele žena	x	19	3	1	-	-	-	23	2,7	2,22	x	x	
v čele muž	x	4	-	-	-	-	-	4	0,5	2,00	x	x	
se závislými dětmi celkem	x	27	28	3	-	-	-	58	6,9	2,59	1,29	x	
v tom:													
matka s počtem dětí													
1	x	24	11	-	-	-	-	35	4,2	2,31	1,00	x	
2	x	x	12	1	-	-	-	13	1,6	3,08	2,00	x	
3+	x	x	x	1	-	-	-	1	0,1	4,00	3,00	x	
celkem	x	24	23	2	-	-	-	49	5,9	2,55	1,31	x	
otec s počtem dětí													
1	x	3	3	1	-	-	-	7	0,8	2,71	1,00	x	
2	x	x	2	-	-	-	-	2	0,2	3,00	2,00	x	
3+	x	x	x	-	-	-	-	-	-	X	X	x	
celkem	x	3	5	1	-	-	-	9	1,1	2,78	1,22	x	
domácnosti rodinné neúplné úhrnem	x	50	31	4	-	-	-	85	10,2	2,46	0,88	x	
%	x	58,8	36,5	4,7	-	-	-	100,0	x	x	x	x	
3. Vícečlenné nerodinné domácnosti - celkem	x	23	3	1	-	-	-	27	3,2	2,19	-	x	
%	x	85,2	11,1	3,7	-	-	-	100,0	x	x	x	x	
4. Domácnosti jednotlivců - celkem	170	x	x	x	x	x	x	170	20,3	1,00	x	x	
v tom:													
samostatně bydlící ve vlastním bytě	115	x	x	x	x	x	x	115	13,7	1,00	x	x	
bydlící ve vlastním bytě s další CD	14	x	x	x	x	x	x	14	1,7	1,00	x	x	
spolubydlící v jiném bytě	37	x	x	x	x	x	x	37	4,4	1,00	x	x	
podnájemníci	4	x	x	x	x	x	x	4	0,5	1,00	x	x	
Úhrn cenzových domácností	170	206	208	223	25	3	2	837	100,0	2,70	0,69	28	
%	20,3	24,6	24,9	26,6	3,0	0,4	0,2	100,0	x	x	x	3,3	

2. Pracující důchodci

Tab. č. 451 Cenzové domácnosti podle počtu členů,
podle druhu domácnosti a počtu závislých dětí a podle
ekonomické aktivity osoby v čele cenzové domácnosti

Stod

Druh cenzové domácnosti	Cenzové domácnosti s počtem členů							CD celkem	%	Průměrný počet		Z úhrnu faktická man.
	1	2	3	4	5	6	7+			čl. domácn.	závisl. dětí	
1. Domácnosti rodinné úplné bez závislých dětí celkem	x	15	6	1	-	-	-	22	56,4	2,36	x	1
v tom:												
ženy ekonomicky aktivní	x	5	-	1	-	-	-	6	15,4	2,33	x	-
ženy ostatní	x	10	6	-	-	-	-	16	41,0	2,38	x	1
se závislými dětmi celkem	x	x	1	2	-	-	-	3	7,7	3,67	1,33	-
v tom:												
ženy ekonomicky aktivní s počtem dětí												
1	x	x	1	1	-	-	-	2	5,1	3,50	1,00	-
2	x	x	x	1	-	-	-	1	2,6	4,00	2,00	-
3	x	x	x	x	-	-	-	-	-	X	X	-
4+	x	x	x	x	x	-	-	-	-	X	X	-
celkem	x	x	1	2	-	-	-	3	7,7	3,67	1,33	-
ženy ostatní s počtem dětí												
1	x	x	-	-	-	-	-	-	-	X	X	-
2	x	x	x	-	-	-	-	-	-	X	X	-
3	x	x	x	x	-	-	-	-	-	X	X	-
4+	x	x	x	x	x	-	-	-	-	X	X	-
celkem	x	x	-	-	-	-	-	-	-	X	X	-
domácnosti rodinné úplné úhrnem	x	15	7	3	-	-	-	25	64,1	2,52	0,16	1
%	x	60,0	28,0	12,0	-	-	-	100,0	x	x	x	4,0
2. Domácnosti rodinné neúplné bez závislých dětí celkem	x	3	-	-	-	-	-	3	7,7	2,00	x	x
v tom:												
v čele žena	x	3	-	-	-	-	-	3	7,7	2,00	x	x
v čele muž	x	-	-	-	-	-	-	-	-	X	X	x
se závislými dětmi celkem	x	-	-	-	-	-	-	-	-	X	X	x
v tom:												
matka s počtem dětí												
1	x	-	-	-	-	-	-	-	-	X	X	x
2	x	x	-	-	-	-	-	-	-	X	X	x
3+	x	x	x	-	-	-	-	-	-	X	X	x
celkem	x	-	-	-	-	-	-	-	-	X	X	x
otec s počtem dětí												
1	x	-	-	-	-	-	-	-	-	X	X	x
2	x	x	-	-	-	-	-	-	-	X	X	x
3+	x	x	x	-	-	-	-	-	-	X	X	x
celkem	x	-	-	-	-	-	-	-	-	X	X	x
domácnosti rodinné neúplné úhrnem	x	3	-	-	-	-	-	3	7,7	2,00	-	x
%	x	100,0	-	-	-	-	-	100,0	x	x	x	x
3. Vícečlenné nerodinné domácnosti - celkem	x	-	-	-	-	-	-	-	-	X	X	x
%	x	X	X	X	X	X	X	X	x	x	x	x
4. Domácnosti jednotlivců - celkem	11	x	x	x	x	x	x	11	28,2	1,00	x	x
v tom:												
samostatně bydlící ve vlastním bytě	10	x	x	x	x	x	x	10	25,6	1,00	x	x
bydlící ve vlastním bytě s další CD	1	x	x	x	x	x	x	1	2,6	1,00	x	x
spolubydlící v jiném bytě	-	x	x	x	x	x	x	-	-	X	x	x
podnájemníci	-	x	x	x	x	x	x	-	-	X	x	x
Úhrn cenzových domácností	11	18	7	3	-	-	-	39	100,0	2,05	0,10	1
%	28,2	46,2	17,9	7,7	-	-	-	100,0	x	x	x	2,6

3. Nezaměstnaní

Tab. č. 451 Cenzové domácnosti podle počtu členů,
podle druhu domácnosti a počtu závislých dětí a podle
ekonomické aktivity osoby v čele cenzové domácnosti

Stod

Druh cenzové domácnosti	Cenzové domácnosti s počtem členů							CD celkem	%	Průměrný počet		Z úhrnu faktická man.
	1	2	3	4	5	6	7+			čl. domácn.	závisl. dětí	
1. Domácnosti rodinné úplné bez závislých dětí celkem	x	5	2	-	-	-	-	7	16,3	2,29	x	-
v tom:												
ženy ekonomicky aktivní	x	5	1	-	-	-	-	6	14,0	2,17	x	-
ženy ostatní	x	-	1	-	-	-	-	1	2,3	3,00	x	-
se závislými dětmi celkem	x	x	2	8	2	1	1	14	32,6	4,36	2,07	2
v tom:												
ženy ekonomicky aktivní s počtem dětí												
1	x	x	2	-	-	-	-	2	4,7	3,00	1,00	-
2	x	x	x	6	2	-	-	8	18,6	4,25	2,00	-
3	x	x	x	x	-	-	1	1	2,3	7,00	3,00	1
4+	x	x	x	x	x	1	-	1	2,3	6,00	4,00	-
celkem	x	x	2	6	2	1	1	12	27,9	4,42	2,08	1
ženy ostatní s počtem dětí												
1	x	x	-	-	-	-	-	-	-	X	X	-
2	x	x	x	2	-	-	-	2	4,7	4,00	2,00	1
3	x	x	x	x	-	-	-	-	-	X	X	-
4+	x	x	x	x	x	-	-	-	-	X	X	-
celkem	x	x	-	2	-	-	-	2	4,7	4,00	2,00	1
domácnosti rodinné úplné úhrnem	x	5	4	8	2	1	1	21	48,8	3,67	1,38	2
%	x	23,8	19,0	38,1	9,5	4,8	4,8	100,0	x	x	x	9,5
2. Domácnosti rodinné neúplné bez závislých dětí celkem	x	-	1	-	-	-	-	1	2,3	3,00	x	x
v tom:												
v čele žena	x	-	1	-	-	-	-	1	2,3	3,00	x	x
v čele muž	x	-	-	-	-	-	-	-	-	X	x	x
se závislými dětmi celkem	x	2	4	-	-	-	-	6	14,0	2,67	1,67	x
v tom:												
matka s počtem dětí												
1	x	2	-	-	-	-	-	2	4,7	2,00	1,00	x
2	x	x	4	-	-	-	-	4	9,3	3,00	2,00	x
3+	x	x	x	-	-	-	-	-	-	X	X	x
celkem	x	2	4	-	-	-	-	6	14,0	2,67	1,67	x
otec s počtem dětí												
1	x	-	-	-	-	-	-	-	-	X	X	x
2	x	x	-	-	-	-	-	-	-	X	X	x
3+	x	x	x	-	-	-	-	-	-	X	X	x
celkem	x	-	-	-	-	-	-	-	-	X	X	x
domácnosti rodinné neúplné úhrnem	x	2	5	-	-	-	-	7	16,3	2,71	1,43	x
%	x	28,6	71,4	-	-	-	-	100,0	x	x	x	x
3. Vícečlenné nerodinné domácnosti - celkem	x	-	-	-	-	-	-	-	-	X	X	x
%	x	X	X	X	X	X	X	X	x	x	x	x
4. Domácnosti jednotlivců - celkem	15	x	x	x	x	x	x	15	34,9	1,00	x	x
v tom:												
samostatně bydlící ve vlastním bytě	7	x	x	x	x	x	x	7	16,3	1,00	x	x
bydlící ve vlastním bytě s další CD	1	x	x	x	x	x	x	1	2,3	1,00	x	x
spolubydlící v jiném bytě	6	x	x	x	x	x	x	6	14,0	1,00	x	x
podnájemníci	1	x	x	x	x	x	x	1	2,3	1,00	x	x
Úhrn cenzových domácností	15	7	9	8	2	1	1	43	100,0	2,58	0,91	2
%	34,9	16,3	20,9	18,6	4,7	2,3	2,3	100,0	x	x	x	4,7

4. Ostatní ekonomicky aktivní

Tab. č. 451 Cenzové domácnosti podle počtu členů,
podle druhu domácnosti a počtu závislých dětí a podle
ekonomické aktivity osoby v čele cenzové domácnosti

Stod

Druh cenzové domácnosti	Cenzové domácnosti s počtem členů							CD celkem	%	Průměrný počet		Z úhrnu faktická man.
	1	2	3	4	5	6	7+			čl. domácn.	závisl. dětí	
1. Domácnosti rodinné úplné bez závislých dětí celkem	x	-	-	-	-	-	-	-	-	X	x	-
v tom:												
ženy ekonomicky aktivní	x	-	-	-	-	-	-	-	-	X	x	-
ženy ostatní	x	-	-	-	-	-	-	-	-	X	x	-
se závislými dětmi celkem	x	x	-	-	-	-	-	-	-	X	X	-
v tom:												
ženy ekonomicky aktivní s počtem dětí												
1	x	x	-	-	-	-	-	-	-	X	X	-
2	x	x	x	-	-	-	-	-	-	X	X	-
3	x	x	x	x	-	-	-	-	-	X	X	-
4+	x	x	x	x	x	-	-	-	-	X	X	-
celkem	x	x	-	-	-	-	-	-	-	X	X	-
ženy ostatní s počtem dětí												
1	x	x	-	-	-	-	-	-	-	X	X	-
2	x	x	x	-	-	-	-	-	-	X	X	-
3	x	x	x	x	-	-	-	-	-	X	X	-
4+	x	x	x	x	x	-	-	-	-	X	X	-
celkem	x	x	-	-	-	-	-	-	-	X	X	-
domácnosti rodinné úplné úhrnem	x	-	-	-	-	-	-	-	-	X	X	-
%	x	X	X	X	X	X	X	X	X	x	x	X
2. Domácnosti rodinné neúplné bez závislých dětí celkem	x	-	-	-	-	-	-	-	-	X	x	x
v tom:												
v čele žena	x	-	-	-	-	-	-	-	-	X	x	x
v čele muž	x	-	-	-	-	-	-	-	-	X	x	x
se závislými dětmi celkem	x	2	1	-	-	-	-	3	60,0	2,33	1,00	x
v tom:												
matka s počtem dětí												
1	x	2	1	-	-	-	-	3	60,0	2,33	1,00	x
2	x	x	-	-	-	-	-	-	-	X	X	x
3+	x	x	x	-	-	-	-	-	-	X	X	x
celkem	x	2	1	-	-	-	-	3	60,0	2,33	1,00	x
otec s počtem dětí												
1	x	-	-	-	-	-	-	-	-	X	X	x
2	x	x	-	-	-	-	-	-	-	X	X	x
3+	x	x	x	-	-	-	-	-	-	X	X	x
celkem	x	-	-	-	-	-	-	-	-	X	X	x
domácnosti rodinné neúplné úhrnem	x	2	1	-	-	-	-	3	60,0	2,33	1,00	x
%	x	66,7	33,3	-	-	-	-	100,0	x	x	x	x
3. Vícečlenné nerodinné domácnosti - celkem	x	-	-	-	-	-	-	-	-	X	X	x
%	x	X	X	X	X	X	X	X	X	x	x	x
4. Domácnosti jednotlivců - celkem	2	x	x	x	x	x	x	2	40,0	1,00	x	x
v tom:												
samostatně bydlící ve vlastním bytě	-	x	x	x	x	x	x	-	-	X	x	x
bydlící ve vlastním bytě s další CD	-	x	x	x	x	x	x	-	-	X	x	x
spolubydlící v jiném bytě	1	x	x	x	x	x	x	1	20,0	1,00	x	x
podnájemníci	1	x	x	x	x	x	x	1	20,0	1,00	x	x
Úhrn cenzových domácností	2	2	1	-	-	-	-	5	100,0	1,80	0,60	-
%	40,0	40,0	20,0	-	-	-	-	100,0	x	x	x	-

5. Nepracující důchodci

Tab. č. 451 Cenzové domácnosti podle počtu členů,
podle druhu domácnosti a počtu závislých dětí a podle
ekonomické aktivity osoby v čele cenzové domácnosti

Stod

Druh cenzové domácnosti	Cenzové domácnosti s počtem členů							CD celkem	%	Průměrný počet		Z úhrnu	
	1	2	3	4	5	6	7+			čl. domácn.	závisl. dětí	faktická man.	
1. Domácnosti rodinné úplné bez závislých dětí celkem	x	166	27	3	1	-	-	197	44,0	2,18	x	12	
v tom:													
ženy ekonomicky aktivní	x	24	11	2	1	-	-	38	8,5	2,47	x	5	
ženy ostatní	x	142	16	1	-	-	-	159	35,5	2,11	x	7	
se závislými dětmi celkem	x	x	3	2	1	-	-	6	1,3	3,67	1,17	-	
v tom:													
ženy ekonomicky aktivní s počtem dětí													
1	x	x	3	1	1	-	-	5	1,1	3,60	1,00	-	
2	x	x	x	-	-	-	-	-	-	X	X	-	
3	x	x	x	x	-	-	-	-	-	X	X	-	
4+	x	x	x	x	x	-	-	-	-	X	X	-	
celkem	x	x	3	1	1	-	-	5	1,1	3,60	1,00	-	
ženy ostatní s počtem dětí													
1	x	x	-	-	-	-	-	-	-	X	X	-	
2	x	x	x	1	-	-	-	1	0,2	4,00	2,00	-	
3	x	x	x	x	-	-	-	-	-	X	X	-	
4+	x	x	x	x	x	-	-	-	-	X	X	-	
celkem	x	x	-	1	-	-	-	1	0,2	4,00	2,00	-	
domácnosti rodinné úplné úhrnem	x	166	30	5	2	-	-	203	45,3	2,23	0,03	12	
%	x	81,8	14,8	2,5	1,0	-	-	100,0	x	x	x	5,9	
2. Domácnosti rodinné neúplné bez závislých dětí celkem	x	19	1	-	-	-	-	20	4,5	2,05	x	x	
v tom:													
v čele žena	x	16	1	-	-	-	-	17	3,8	2,06	x	x	
v čele muž	x	3	-	-	-	-	-	3	0,7	2,00	x	x	
se závislými dětmi celkem	x	3	-	-	-	-	-	3	0,7	2,00	1,00	x	
v tom:													
matka s počtem dětí													
1	x	3	-	-	-	-	-	3	0,7	2,00	1,00	x	
2	x	x	-	-	-	-	-	-	-	X	X	x	
3+	x	x	x	-	-	-	-	-	-	X	X	x	
celkem	x	3	-	-	-	-	-	3	0,7	2,00	1,00	x	
otec s počtem dětí													
1	x	-	-	-	-	-	-	-	-	X	X	x	
2	x	x	-	-	-	-	-	-	-	X	X	x	
3+	x	x	x	-	-	-	-	-	-	X	X	x	
celkem	x	-	-	-	-	-	-	-	-	X	X	x	
domácnosti rodinné neúplné úhrnem	x	22	1	-	-	-	-	23	5,1	2,04	0,13	x	
%	x	95,7	4,3	-	-	-	-	100,0	x	x	x	x	
3. Vícečlenné nerodinné domácnosti - celkem	x	11	1	-	-	-	-	12	2,7	2,08	-	x	
%	x	91,7	8,3	-	-	-	-	100,0	x	x	x	x	
4. Domácnosti jednotlivců - celkem	210	x	x	x	x	x	x	210	46,9	1,00	x	x	
v tom:													
samostatně bydlící ve vlastním bytě	172	x	x	x	x	x	x	172	38,4	1,00	x	x	
bydlící ve vlastním bytě s další CD	14	x	x	x	x	x	x	14	3,1	1,00	x	x	
spolubydlící v jiném bytě	20	x	x	x	x	x	x	20	4,5	1,00	x	x	
podnájemníci	4	x	x	x	x	x	x	4	0,9	1,00	x	x	
Úhrn cenzových domácností	210	199	32	5	2	-	-	448	100,0	1,64	0,02	12	
%	46,9	44,4	7,1	1,1	0,4	-	-	100,0	x	x	x	2,7	

6. Ostatní ekonomicky neaktivní

Tab. č. 451 Cenzové domácnosti podle počtu členů, podle druhu domácnosti a počtu závislých dětí a podle ekonomické aktivity osoby v čele cenzové domácnosti

Stod

Druh cenzové domácnosti	Cenzové domácnosti s počtem členů							CD celkem	%	Průměrný počet		Z úhrnu faktická man.
	1	2	3	4	5	6	7+			čl. domácn.	závisl. dětí	
1. Domácnosti rodinné úplné bez závislých dětí celkem	x	-	1	-	-	-	-	1	4,0	3,00	x	-
v tom:												
ženy ekonomicky aktivní	x	-	-	-	-	-	-	-	-	X	x	-
ženy ostatní	x	-	1	-	-	-	-	1	4,0	3,00	x	-
se závislými dětmi celkem	x	x	-	1	-	-	-	1	4,0	4,00	1,00	-
v tom:												
ženy ekonomicky aktivní s počtem dětí												
1	x	x	-	-	-	-	-	-	-	X	X	-
2	x	x	x	-	-	-	-	-	-	X	X	-
3	x	x	x	x	-	-	-	-	-	X	X	-
4+	x	x	x	x	x	-	-	-	-	X	X	-
celkem	x	x	-	-	-	-	-	-	-	X	X	-
ženy ostatní s počtem dětí												
1	x	x	-	1	-	-	-	1	4,0	4,00	1,00	-
2	x	x	x	-	-	-	-	-	-	X	X	-
3	x	x	x	x	-	-	-	-	-	X	X	-
4+	x	x	x	x	x	-	-	-	-	X	X	-
celkem	x	x	-	1	-	-	-	1	4,0	4,00	1,00	-
domácnosti rodinné úplné úhrnem	x	-	1	1	-	-	-	2	8,0	3,50	0,50	-
%	x	-	50,0	50,0	-	-	-	100,0	x	x	x	-
2. Domácnosti rodinné neúplné bez závislých dětí celkem	x	-	1	-	-	-	-	1	4,0	3,00	x	x
v tom:												
v čele žena	x	-	1	-	-	-	-	1	4,0	3,00	x	x
v čele muž	x	-	-	-	-	-	-	-	-	X	x	x
se závislými dětmi celkem	x	10	2	1	-	-	-	13	52,0	2,31	1,31	x
v tom:												
matka s počtem dětí												
1	x	10	-	-	-	-	-	10	40,0	2,00	1,00	x
2	x	x	2	-	-	-	-	2	8,0	3,00	2,00	x
3+	x	x	x	1	-	-	-	1	4,0	4,00	3,00	x
celkem	x	10	2	1	-	-	-	13	52,0	2,31	1,31	x
otec s počtem dětí												
1	x	-	-	-	-	-	-	-	-	X	X	x
2	x	x	-	-	-	-	-	-	-	X	X	x
3+	x	x	x	-	-	-	-	-	-	X	X	x
celkem	x	-	-	-	-	-	-	-	-	X	X	x
domácnosti rodinné neúplné úhrnem	x	10	3	1	-	-	-	14	56,0	2,36	1,21	x
%	x	71,4	21,4	7,1	-	-	-	100,0	x	x	x	x
3. Vícečlenné nerodinné domácnosti - celkem	x	2	-	-	-	-	-	2	8,0	2,00	-	x
%	x	100,0	-	-	-	-	-	100,0	x	x	x	x
4. Domácnosti jednotlivců - celkem	7	x	x	x	x	x	x	7	28,0	1,00	x	x
v tom:												
samostatně bydlící ve vlastním bytě	5	x	x	x	x	x	x	5	20,0	1,00	x	x
bydlící ve vlastním bytě s další CD	-	x	x	x	x	x	x	-	-	X	x	x
spolubydlící v jiném bytě	2	x	x	x	x	x	x	2	8,0	1,00	x	x
podnájemníci	-	x	x	x	x	x	x	-	-	X	x	x
Úhrn cenzových domácností	7	12	4	2	-	-	-	25	100,0	2,04	0,72	-
%	28,0	48,0	16,0	8,0	-	-	-	100,0	x	x	x	-

7. Ekonomická aktivita nezjištěna

Tab. č. 451 Cenzové domácnosti podle počtu členů,
podle druhu domácnosti a počtu závislých dětí a podle
ekonomické aktivity osoby v čele cenzové domácnosti

Stod

Druh cenzové domácnosti	Cenzové domácnosti s počtem členů							CD celkem	%	Průměrný počet		Z úhrnu faktická man.
	1	2	3	4	5	6	7+			čl. domácn.	závisl. dětí	
1. Domácnosti rodinné úplné bez závislých dětí celkem	x	-	-	-	-	-	-	-	-	X	x	-
v tom:												
ženy ekonomicky aktivní	x	-	-	-	-	-	-	-	-	X	x	-
ženy ostatní	x	-	-	-	-	-	-	-	-	X	x	-
se závislými dětmi celkem	x	x	-	-	-	-	-	-	-	X	X	-
v tom:												
ženy ekonomicky aktivní s počtem dětí												
1	x	x	-	-	-	-	-	-	-	X	X	-
2	x	x	x	-	-	-	-	-	-	X	X	-
3	x	x	x	x	-	-	-	-	-	X	X	-
4+	x	x	x	x	x	-	-	-	-	X	X	-
celkem	x	x	-	-	-	-	-	-	-	X	X	-
ženy ostatní s počtem dětí												
1	x	x	-	-	-	-	-	-	-	X	X	-
2	x	x	x	-	-	-	-	-	-	X	X	-
3	x	x	x	x	-	-	-	-	-	X	X	-
4+	x	x	x	x	x	-	-	-	-	X	X	-
celkem	x	x	-	-	-	-	-	-	-	X	X	-
domácnosti rodinné úplné úhrnem	x	-	-	-	-	-	-	-	-	X	X	-
%	x	X	X	X	X	X	X	X	X	x	x	X
2. Domácnosti rodinné neúplné bez závislých dětí celkem	x	-	-	-	-	-	-	-	-	X	x	x
v tom:												
v čele žena	x	-	-	-	-	-	-	-	-	X	x	x
v čele muž	x	-	-	-	-	-	-	-	-	X	x	x
se závislými dětmi celkem	x	1	-	-	-	-	-	1	25,0	2,00	1,00	x
v tom:												
matka s počtem dětí												
1	x	1	-	-	-	-	-	1	25,0	2,00	1,00	x
2	x	x	-	-	-	-	-	-	-	X	X	x
3+	x	x	x	-	-	-	-	-	-	X	X	x
celkem	x	1	-	-	-	-	-	1	25,0	2,00	1,00	x
otec s počtem dětí												
1	x	-	-	-	-	-	-	-	-	X	X	x
2	x	x	-	-	-	-	-	-	-	X	X	x
3+	x	x	x	-	-	-	-	-	-	X	X	x
celkem	x	-	-	-	-	-	-	-	-	X	X	x
domácnosti rodinné neúplné úhrnem	x	1	-	-	-	-	-	1	25,0	2,00	1,00	x
%	x	100,0	-	-	-	-	-	100,0	x	x	x	x
3. Vícečlenné nerodinné domácnosti - celkem	x	-	-	-	-	-	-	-	-	X	x	x
%	x	X	X	X	X	X	X	X	x	x	x	x
4. Domácnosti jednotlivců - celkem	3	x	x	x	x	x	x	x	75,0	1,00	x	x
v tom:												
samostatně bydlící ve vlastním bytě	2	x	x	x	x	x	x	2	50,0	1,00	x	x
bydlící ve vlastním bytě s další CD	-	x	x	x	x	x	x	-	-	X	x	x
spolubydlící v jiném bytě	1	x	x	x	x	x	x	1	25,0	1,00	x	x
podnájemníci	-	x	x	x	x	x	x	-	-	X	x	x
Úhrn cenzových domácností	3	1	-	-	-	-	-	4	100,0	1,25	0,25	-
%	75,0	25,0	-	-	-	-	-	100,0	x	x	x	-

8. Ekonomická aktivita úhrnem

Tab. č. 451 Cenzové domácnosti podle počtu členů,
podle druhu domácnosti a počtu závislých dětí a podle
ekonomické aktivity osoby v čele cenzové domácnosti

Stod

Druh cenzové domácnosti	Cenzové domácnosti s počtem členů							CD celkem	%	Průměrný počet		Z úhrnu	
	1	2	3	4	5	6	7+			čl. domácn.	závisl. dětí	faktická man.	
1. Domácnosti rodinné úplné bez závislých dětí celkem	x	319	107	33	3	-	-	462	33,0	2,39	x	31	
v tom:													
ženy ekonomicky aktivní	x	150	75	30	2	-	-	257	18,3	2,55	x	21	
ženy ostatní	x	169	32	3	1	-	-	205	14,6	2,20	x	10	
se závislými dětmi celkem	x	x	109	202	26	4	3	344	24,6	3,81	1,59	12	
v tom:													
ženy ekonomicky aktivní s počtem dětí													
1	x	x	99	38	7	-	-	144	10,3	3,36	1,00	4	
2	x	x	x	132	7	2	1	142	10,1	4,11	2,00	4	
3	x	x	x	x	10	-	1	11	0,8	5,18	3,00	1	
4+	x	x	x	x	x	2	1	3	0,2	6,33	4,33	-	
celkem	x	x	99	170	24	4	3	300	21,4	3,81	1,58	9	
ženy ostatní s počtem dětí													
1	x	x	10	7	-	-	-	17	1,2	3,41	1,00	1	
2	x	x	x	25	1	-	-	26	1,9	4,04	2,00	2	
3	x	x	x	x	1	-	-	1	0,1	5,00	3,00	-	
4+	x	x	x	x	x	-	-	-	-	X	X	-	
celkem	x	x	10	32	2	-	-	44	3,1	3,82	1,64	3	
domácnosti rodinné úplné úhrnem	x	319	216	235	29	4	3	806	57,5	3,00	0,68	43	
%	x	39,6	26,8	29,2	3,6	0,5	0,4	100,0	x	x	x	5,3	
2. Domácnosti rodinné neúplné bez závislých dětí celkem	x	45	6	1	-	-	-	52	3,7	2,15	x	x	
v tom:													
v čele žena	x	38	6	1	-	-	-	45	3,2	2,18	x	x	
v čele muž	x	7	-	-	-	-	-	7	0,5	2,00	x	x	
se závislými dětmi celkem	x	45	35	4	-	-	-	84	6,0	2,51	1,30	x	
v tom:													
matka s počtem dětí													
1	x	42	12	-	-	-	-	54	3,9	2,22	1,00	x	
2	x	x	18	1	-	-	-	19	1,4	3,05	2,00	x	
3+	x	x	x	2	-	-	-	2	0,1	4,00	3,00	x	
celkem	x	42	30	3	-	-	-	75	5,4	2,48	1,31	x	
otec s počtem dětí													
1	x	3	3	1	-	-	-	7	0,5	2,71	1,00	x	
2	x	x	2	-	-	-	-	2	0,1	3,00	2,00	x	
3+	x	x	x	-	-	-	-	-	-	X	X	x	
celkem	x	3	5	1	-	-	-	9	0,6	2,78	1,22	x	
domácnosti rodinné neúplné úhrnem	x	90	41	5	-	-	-	136	9,7	2,38	0,80	x	
%	x	66,2	30,1	3,7	-	-	-	100,0	x	x	x	x	
3. Vícečlenné nerodinné domácnosti - celkem	x	36	4	1	-	-	-	41	2,9	2,15	-	x	
%	x	87,8	9,8	2,4	-	-	-	100,0	x	x	x	x	
4. Domácnosti jednotlivců - celkem	418	x	x	x	x	x	x	418	29,8	1,00	x	x	
v tom:													
samostatně bydlící ve vlastním bytě	311	x	x	x	x	x	x	311	22,2	1,00	x	x	
bydlící ve vlastním bytě s další CD	30	x	x	x	x	x	x	30	2,1	1,00	x	x	
spolubydlící v jiném bytě	67	x	x	x	x	x	x	67	4,8	1,00	x	x	
podnájemníci	10	x	x	x	x	x	x	10	0,7	1,00	x	x	
Úhrn cenzových domácností	418	445	261	241	29	4	3	1401	100,0	2,32	0,47	43	
%	29,8	31,8	18,6	17,2	2,1	0,3	0,2	100,0	x	x	x	3,1	

Tab. č. 452 Vícečlenné cenзовé domácnosti podle druhu domácnosti a počtu členů a podle pohlaví a věku osoby v čele cenзовé domácnosti

Stod

Pohlaví a věk osoby v čele cenзовé domácnosti	Úplné rodiny						Neúplné rodiny					Vícečlenné nerodinné domácnosti					
	s počtem členů					celkem	s počtem členů				celkem	s počtem členů			celkem		
	2	3	4	5	6+		2	3	4	5+		2	3	4+			
Muži																	
15 - 19	-	-	-	-	-	-	-	-	-	-	-	-	2	-	-	-	2
20 - 24	5	3	3	-	-	11	-	-	-	-	-	2	-	-	-	-	2
25 - 29	10	23	23	-	-	56	-	1	-	-	1	3	-	-	-	-	3
30 - 34	6	25	29	7	1	68	-	-	-	-	-	-	-	1	-	-	1
35 - 39	-	9	60	4	1	74	-	2	-	-	2	1	-	-	-	-	1
40 - 44	5	27	56	7	4	99	3	1	-	-	4	6	1	1	-	-	8
45 - 49	22	34	30	10	1	97	1	1	1	-	3	3	1	-	-	-	4
50 - 54	47	44	22	1	-	114	2	-	-	-	2	1	-	-	-	-	1
55 - 59	58	23	8	-	-	89	1	-	-	-	1	1	-	-	-	-	1
60 - 64	45	12	4	-	-	61	-	-	-	-	-	1	-	-	-	-	1
65 - 69	55	10	-	-	-	65	1	-	-	-	1	-	-	-	-	-	-
70+	66	6	-	-	-	72	2	-	-	-	2	3	-	-	-	-	3
nezjištěno	-	-	-	-	-	-	-	-	-	-	-	-	-	-	-	-	-
celkem	319	216	235	29	7	806	10	5	1	-	16	23	3	1	-	-	27
Ženy																	
15 - 19	x	x	x	x	x	x	1	-	-	-	1	-	-	-	-	-	-
20 - 24	x	x	x	x	x	x	9	1	-	-	10	2	-	-	-	-	2
25 - 29	x	x	x	x	x	x	12	4	1	-	17	-	-	-	-	-	-
30 - 34	x	x	x	x	x	x	3	9	-	-	12	-	-	-	-	-	-
35 - 39	x	x	x	x	x	x	11	5	1	-	17	-	-	-	-	-	-
40 - 44	x	x	x	x	x	x	4	3	-	-	7	1	-	-	-	-	1
45 - 49	x	x	x	x	x	x	7	7	2	-	16	-	-	-	-	-	-
50 - 54	x	x	x	x	x	x	11	5	-	-	16	4	-	-	-	-	4
55 - 59	x	x	x	x	x	x	8	2	-	-	10	-	-	-	-	-	-
60 - 64	x	x	x	x	x	x	4	-	-	-	4	1	1	-	-	-	2
65 - 69	x	x	x	x	x	x	2	-	-	-	2	1	-	-	-	-	1
70+	x	x	x	x	x	x	8	-	-	-	8	4	-	-	-	-	4
nezjištěno	x	x	x	x	x	x	-	-	-	-	-	-	-	-	-	-	-
celkem	x	x	x	x	x	x	80	36	4	-	120	13	1	-	-	-	14

Tab. č. 453 Další osoby žijící v rodinných domácnostech podle pohlaví, rodinného stavu a podle věku

Stod

Věk	Muži							Ženy							Úhrnem
	svobodní	ženatí	rozvedení	ovdovělí	stav nezj.	celkem	%	svobodné	vdané	rozvedené	ovdovělé	stav nezj.	celkem	%	
1. Děti v úplných rodinných domácnostech (kromě závislých dětí)															
- 14	-	-	-	-	-	-	-	-	-	-	-	-	-	-	-
15 - 19	17	-	-	-	-	17	11,1	11	1	-	-	1	13	16,0	30
20 - 24	72	1	1	-	-	74	48,4	49	2	-	-	-	51	63,0	125
25 - 29	30	2	4	-	-	36	23,5	11	4	-	-	-	15	18,5	51
30 - 34	8	1	1	-	-	10	6,5	1	1	-	-	-	2	2,5	12
35 - 39	4	2	4	-	-	10	6,5	-	-	-	-	-	-	-	10
40 - 49	4	-	1	-	-	5	3,3	-	-	-	-	-	-	-	5
50 - 59	-	-	-	1	-	1	0,7	-	-	-	-	-	-	-	1
60 - 69	-	-	-	-	-	-	-	-	-	-	-	-	-	-	-
70 +	-	-	-	-	-	-	-	-	-	-	-	-	-	-	-
nezjištěno	-	-	-	-	-	-	-	-	-	-	-	-	-	-	-
celkem	135	6	11	1	-	153	100,0	72	8	-	-	1	81	100,0	234
2. Další osoby v úplných rodinných domácnostech (kromě osoby v čele, manželky/družky a dětí)															
- 14	1	-	-	-	-	1	50,0	-	-	-	-	-	-	-	1
15 - 19	-	-	-	-	-	-	-	-	-	-	-	-	-	-	-
20 - 24	-	-	-	-	-	-	-	-	1	-	-	-	1	4,3	1
25 - 29	-	-	-	-	-	-	-	2	-	-	-	-	2	8,7	2
30 - 34	-	-	-	-	-	-	-	-	-	-	-	-	-	-	-
35 - 39	-	-	-	-	-	-	-	-	-	-	-	-	-	-	-
40 - 49	-	-	-	-	-	-	-	-	-	-	-	-	-	-	-
50 - 59	-	-	-	-	-	-	-	-	-	-	-	-	-	-	-
60 - 69	-	-	1	-	-	1	50,0	-	-	-	4	-	4	17,4	5
70 +	-	-	-	-	-	-	-	1	-	1	14	-	16	69,6	16
nezjištěno	-	-	-	-	-	-	-	-	-	-	-	-	-	-	-
celkem	1	-	1	-	-	2	100,0	3	1	1	18	-	23	100,0	25
3. Děti v neúplných rodinných domácnostech (kromě závislých dětí)															
- 14	-	-	-	-	-	-	-	-	-	-	-	-	-	-	-
15 - 19	7	-	-	-	-	7	14,0	3	-	-	-	-	3	15,8	10
20 - 24	10	-	-	-	-	10	20,0	9	-	-	-	-	9	47,4	19
25 - 29	12	1	-	-	-	13	26,0	3	-	-	-	-	3	15,8	16
30 - 34	4	-	1	-	-	5	10,0	2	-	-	-	-	2	10,5	7
35 - 39	6	-	-	-	-	6	12,0	-	-	-	-	-	-	-	6
40 - 49	4	-	2	-	-	6	12,0	1	-	-	-	-	1	5,3	7
50 - 59	-	1	1	-	-	2	4,0	1	-	-	-	-	1	5,3	3
60 - 69	1	-	-	-	-	1	2,0	-	-	-	-	-	-	-	1
70 +	-	-	-	-	-	-	-	-	-	-	-	-	-	-	-
nezjištěno	-	-	-	-	-	-	-	-	-	-	-	-	-	-	-
celkem	44	2	4	-	-	50	100,0	19	-	-	-	-	19	100,0	69

Tab. č. 453 Další osoby žijící v rodinných domácnostech
podle pohlaví, rodinného stavu a podle věku

Stod

Věk	Muži							Ženy							Úhrnem
	svobodní	ženatí	rozvedení	ovdovělí	stav nezj.	celkem	%	svobodné	vdané	rozvedené	ovdovělé	stav nezj.	celkem	%	
4. Další osoby v neúplných rodinných domácnostech (kromě osoby v čele a dětí)															
- 14	-	-	-	-	-	-	-	-	-	-	-	-	-	-	-
15 - 19	-	-	-	-	-	-	-	-	-	-	-	-	-	-	-
20 - 24	-	-	-	-	-	-	-	-	-	-	-	-	-	-	-
25 - 29	-	-	-	-	-	-	-	-	-	-	-	-	-	-	-
30 - 34	-	-	-	-	-	-	-	-	-	-	-	-	-	-	-
35 - 39	-	-	-	-	-	-	-	-	-	-	-	-	-	-	-
40 - 49	-	-	-	-	-	-	-	-	1	1	-	-	2	25,0	2
50 - 59	-	-	-	-	-	-	-	-	-	-	2	-	2	25,0	2
60 - 69	-	-	-	-	-	-	-	-	1	-	-	-	1	12,5	1
70 +	-	-	-	1	-	1	100,0	1	-	-	2	-	3	37,5	4
nezjištěno	-	-	-	-	-	-	-	-	-	-	-	-	-	-	-
celkem	-	-	-	1	-	1	100,0	1	2	1	4	-	8	100,0	9
5. Další osoby v rodinných domácnostech celkem															
- 14	1	-	-	-	-	1	0,5	-	-	-	-	-	-	-	1
15 - 19	24	-	-	-	-	24	11,7	14	1	-	-	1	16	12,2	40
20 - 24	82	1	1	-	-	84	40,8	58	3	-	-	-	61	46,6	145
25 - 29	42	3	4	-	-	49	23,8	16	4	-	-	-	20	15,3	69
30 - 34	12	1	2	-	-	15	7,3	3	1	-	-	-	4	3,1	19
35 - 39	10	2	4	-	-	16	7,8	-	-	-	-	-	-	-	16
40 - 49	8	-	3	-	-	11	5,3	1	1	1	-	-	3	2,3	14
50 - 59	-	1	1	1	-	3	1,5	1	-	-	2	-	3	2,3	6
60 - 69	1	-	1	-	-	2	1,0	-	1	-	4	-	5	3,8	7
70 +	-	-	-	1	-	1	0,5	2	-	1	16	-	19	14,5	20
nezjištěno	-	-	-	-	-	-	-	-	-	-	-	-	-	-	-
celkem	180	8	16	2	-	206	100,0	95	11	2	22	1	131	100,0	337

Tab. č. 454 Cenzové domácnosti rodinné úplné podle ekonomické aktivity a postavení v zaměstnání manžela/druha a podle ekonomické aktivity a postavení v zaměstnání manželky/družky

Stod

Ekonomická aktivity, postavení v zaměstnání manželky/družky	Ekonomická aktivity manžela/druha											Domácnosti úhrnem
	ekonomicky aktivní						ekonomicky neaktivní			nezjištěná ekonomická aktivita		
	postavení v zaměstnání						celkem	nepracující důchodci	ostatní		celkem	
	zaměstna- vatelé	zaměstnanci	samostatně činní	členové produkčních družstev	pomáhající rodinní příslušníci	nezjištěno						
1. Domácnosti rodinné úplné bez závislých dětí ekonomická aktivity manželky/družky												
ekonomicky aktivní:												
zaměstnavatelé	1	6	4	-	-	-	11	1	-	1	-	12
zaměstnanci	2	175	22	-	-	1	200	29	-	29	-	229
samostatně činní	-	2	3	-	-	1	6	5	-	5	-	11
členové produkčních družstev	-	-	-	-	-	-	-	-	-	-	-	-
pomáhající rodinní příslušníci	-	-	1	-	-	-	1	-	-	-	-	1
nezjištěno	-	1	-	-	-	-	1	3	-	3	-	4
celkem	3	184	30	-	-	2	219	38	-	38	-	257
ekonomicky neaktivní:												
nepracující důchodci	1	38	4	-	-	-	43	158	-	158	-	201
ostatní	-	1	1	-	-	-	2	1	1	2	-	4
celkem	1	39	5	-	-	-	45	159	1	160	-	205
nezjištěná ekonomická aktivita	-	-	-	-	-	-	-	-	-	-	-	-
úhrnem	4	223	35	-	-	2	264	197	1	198	-	462
2. Domácnosti rodinné úplné se závislými dětmi ekonomická aktivity manželky/družky												
ekonomicky aktivní:												
zaměstnavatelé	2	4	1	-	-	-	7	-	-	-	-	7
zaměstnanci	6	210	31	1	-	4	252	4	-	4	-	256
samostatně činní	2	9	8	-	-	-	19	-	-	-	-	19
členové produkčních družstev	-	-	-	-	-	-	-	-	-	-	-	-
pomáhající rodinní příslušníci	2	-	1	-	-	-	3	-	-	-	-	3
nezjištěno	-	7	4	-	-	3	14	1	-	1	-	15
celkem	12	230	45	1	-	7	295	5	-	5	-	300
ekonomicky neaktivní:												
nepracující důchodci	1	4	-	-	-	1	6	1	-	1	-	7
ostatní	2	29	5	-	-	-	36	-	1	1	-	37
celkem	3	33	5	-	-	1	42	1	1	2	-	44
nezjištěná ekonomická aktivita	-	-	-	-	-	-	-	-	-	-	-	-
úhrnem	15	263	50	1	-	8	337	6	1	7	-	344

Tab. č. 454 Cenzové domácnosti rodinné úplné podle ekonomické aktivity a postavení v zaměstnání manžela/druha a podle ekonomické aktivity a postavení v zaměstnání manželky/družky

Stod

Ekonomická aktivita, postavení v zaměstnání manželky/družky	Ekonomická aktivita manžela/druha											Domácnosti úhrnem
	ekonomicky aktivní						ekonomicky neaktivní				nezjištěná ekonomická aktivita	
	postavení v zaměstnání						celkem	nepracující důchodci	ostatní	celkem		
	zaměstna- vatelé	zaměstnanci	samostatně činní	členové produkčních družstev	pomáhající rodinní příslušníci	nezjištěno						
3. Domácnosti rodinné úplné úhrnem ekonomická aktivita manželky/družky												
ekonomicky aktivní:												
zaměstnavatelé	3	10	5	-	-	-	18	1	-	1	-	19
zaměstnanci	8	385	53	1	-	5	452	33	-	33	-	485
samostatně činní	2	11	11	-	-	1	25	5	-	5	-	30
členové produkčních družstev	-	-	-	-	-	-	-	-	-	-	-	-
pomáhající rodinní příslušníci	2	-	2	-	-	-	4	-	-	-	-	4
nezjištěno	-	8	4	-	-	3	15	4	-	4	-	19
celkem	15	414	75	1	-	9	514	43	-	43	-	557
ekonomicky neaktivní:												
nepracující důchodci	2	42	4	-	-	1	49	159	-	159	-	208
ostatní	2	30	6	-	-	-	38	1	2	3	-	41
celkem	4	72	10	-	-	1	87	160	2	162	-	249
nezjištěná ekonomická aktivita	-	-	-	-	-	-	-	-	-	-	-	-
úhrnem	19	486	85	1	-	10	601	203	2	205	-	806

Tab. č. 455 Cenzové domácnosti rodinné podle počtu závislých dětí
a podle ekonomické aktivity a postavení v zaměstnání osoby
v čele cenzové domácnosti a druhu cenzové domácnosti

Stod

Ekonomická aktivita, postavení v zaměstnání osoby v čele cenz. domácnosti, druh CD	Rodinné domácnosti s počtem závislých dětí							Počet závislých dětí celkem	Průměrný počet závislých dětí	
	0	1	2	3	4	5+	celkem		rodiny celkem	rodiny s dětmi
1. Ek. aktivní - zaměstnavatelé	4	8	7	-	-	-	19	22	1,16	1,47
Úplné rodiny	4	8	7	-	-	-	19	22	1,16	1,47
ženy ekonomicky aktivní	3	8	4	-	-	-	15	16	1,07	1,33
ženy ostatní	1	-	3	-	-	-	4	6	1,50	2,00
Neúplné rodiny	-	-	-	-	-	-	-	-	X	X
2. Ek. aktivní - zaměstnanci	251	160	153	11	1	1	577	508	0,88	1,56
Úplné rodiny	223	117	134	10	1	1	486	424	0,87	1,61
ženy ekonomicky aktivní	184	103	116	9	1	1	414	371	0,90	1,61
ženy ostatní	39	14	18	1	-	-	72	53	0,74	1,61
Neúplné rodiny	28	43	19	1	-	-	91	84	0,92	1,33
3. Ek. aktivní - samostatně činní	38	32	21	1	-	-	92	77	0,84	1,43
Úplné rodiny	35	28	21	1	-	-	85	73	0,86	1,46
ženy ekonomicky aktivní	30	26	18	1	-	-	75	65	0,87	1,44
ženy ostatní	5	2	3	-	-	-	10	8	0,80	1,60
Neúplné rodiny	3	4	-	-	-	-	7	4	0,57	1,00
4. Ek. aktivní - ostatní vč. nezj. post. v zam.	2	2	5	1	1	-	11	19	1,73	2,11
Úplné rodiny	2	2	5	1	1	-	11	19	1,73	2,11
ženy ekonomicky aktivní	2	2	4	1	1	-	10	17	1,70	2,13
ženy ostatní	-	-	1	-	-	-	1	2	2,00	2,00
Neúplné rodiny	-	-	-	-	-	-	-	-	X	X
5. Ekonomicky aktivní celkem	295	202	186	13	2	1	699	626	0,90	1,55
Úplné rodiny	264	155	167	12	2	1	601	538	0,90	1,60
ženy ekonomicky aktivní	219	139	142	11	2	1	514	469	0,91	1,59
ženy ostatní	45	16	25	1	-	-	87	69	0,79	1,64
Neúplné rodiny	31	47	19	1	-	-	98	88	0,90	1,31
6. Nepracující důchodci	217	8	1	-	-	-	226	10	0,04	1,11
Úplné rodiny	197	5	1	-	-	-	203	7	0,03	1,17
ženy ekonomicky aktivní	38	5	-	-	-	-	43	5	0,12	1,00
ženy ostatní	159	-	1	-	-	-	160	2	0,01	2,00
Neúplné rodiny	20	3	-	-	-	-	23	3	0,13	1,00
7. Ostatní ekonomicky neaktivní	2	11	2	1	-	-	16	18	1,13	1,29
Úplné rodiny	1	1	-	-	-	-	2	1	0,50	1,00
ženy ekonomicky aktivní	-	-	-	-	-	-	-	-	X	X
ženy ostatní	1	1	-	-	-	-	2	1	0,50	1,00
Neúplné rodiny	1	10	2	1	-	-	14	17	1,21	1,31
8. Ekonomicky neaktivní celkem	219	19	3	1	-	-	242	28	0,12	1,22
Úplné rodiny	198	6	1	-	-	-	205	8	0,04	1,14
ženy ekonomicky aktivní	38	5	-	-	-	-	43	5	0,12	1,00
ženy ostatní	160	1	1	-	-	-	162	3	0,02	1,50
Neúplné rodiny	21	13	2	1	-	-	37	20	0,54	1,25
9. Nezjištěná ekonomická aktivita	-	1	-	-	-	-	1	1	1,00	1,00
Úplné rodiny	-	-	-	-	-	-	-	-	X	X
ženy ekonomicky aktivní	-	-	-	-	-	-	-	-	X	X
ženy ostatní	-	-	-	-	-	-	-	-	X	X
Neúplné rodiny	-	1	-	-	-	-	1	1	1,00	1,00
10. Úhrnem	514	222	189	14	2	1	942	655	0,70	1,53
Úplné rodiny	462	161	168	12	2	1	806	546	0,68	1,59
ženy ekonomicky aktivní	257	144	142	11	2	1	557	474	0,85	1,58
ženy ostatní	205	17	26	1	-	-	249	72	0,29	1,64
Neúplné rodiny	52	61	21	2	-	-	136	109	0,80	1,30

Tab. č. 456 Cenzové domácnosti rodinné podle počtu závislých dětí
a podle národnosti osoby v čele cenzové domácnosti a druhu
cenzové domácnosti

Stod

Národnost osoby v čele cenzové domácnosti, druh cenzové domácnosti	Rodinné domácnosti s počtem závislých dětí						Počet závislých dětí celkem	Průměrný počet závislých dětí		
	0	1	2	3	4	5+		celkem	rodiny celkem	rodiny s dětmi
1. Česká	478	209	177	13	2	-	879	610	0,69	1,52
Úplné rodiny	428	150	156	11	2	-	747	503	0,67	1,58
ženy ekonomicky aktivní	241	133	133	10	2	-	519	437	0,84	1,57
ženy ostatní	187	17	23	1	-	-	228	66	0,29	1,61
Neúplné rodiny	50	59	21	2	-	-	132	107	0,81	1,30
2. Moravská	1	1	-	-	-	-	2	1	0,50	1,00
Úplné rodiny	1	1	-	-	-	-	2	1	0,50	1,00
ženy ekonomicky aktivní	-	1	-	-	-	-	1	1	1,00	1,00
ženy ostatní	1	-	-	-	-	-	1	-	-	X
Neúplné rodiny	-	-	-	-	-	-	-	-	X	X
3. Slezská	-	-	-	-	-	-	-	-	X	X
Úplné rodiny	-	-	-	-	-	-	-	-	X	X
ženy ekonomicky aktivní	-	-	-	-	-	-	-	-	X	X
ženy ostatní	-	-	-	-	-	-	-	-	X	X
Neúplné rodiny	-	-	-	-	-	-	-	-	X	X
4. Slovenská	8	3	3	-	-	1	15	14	0,93	2,00
Úplné rodiny	8	3	3	-	-	1	15	14	0,93	2,00
ženy ekonomicky aktivní	3	3	1	-	-	1	8	10	1,25	2,00
ženy ostatní	5	-	2	-	-	-	7	4	0,57	2,00
Neúplné rodiny	-	-	-	-	-	-	-	-	X	X
5. Polská	-	-	-	-	-	-	-	-	X	X
Úplné rodiny	-	-	-	-	-	-	-	-	X	X
ženy ekonomicky aktivní	-	-	-	-	-	-	-	-	X	X
ženy ostatní	-	-	-	-	-	-	-	-	X	X
Neúplné rodiny	-	-	-	-	-	-	-	-	X	X
6. Německá	16	4	1	1	-	-	22	9	0,41	1,50
Úplné rodiny	16	4	1	1	-	-	22	9	0,41	1,50
ženy ekonomicky aktivní	10	4	1	1	-	-	16	9	0,56	1,50
ženy ostatní	6	-	-	-	-	-	6	-	-	X
Neúplné rodiny	-	-	-	-	-	-	-	-	X	X
7. Romská	-	-	-	-	-	-	-	-	X	X
Úplné rodiny	-	-	-	-	-	-	-	-	X	X
ženy ekonomicky aktivní	-	-	-	-	-	-	-	-	X	X
ženy ostatní	-	-	-	-	-	-	-	-	X	X
Neúplné rodiny	-	-	-	-	-	-	-	-	X	X
8. Maďarská	1	-	-	-	-	-	1	-	-	X
Úplné rodiny	1	-	-	-	-	-	1	-	-	X
ženy ekonomicky aktivní	1	-	-	-	-	-	1	-	-	X
ženy ostatní	-	-	-	-	-	-	-	-	X	X
Neúplné rodiny	-	-	-	-	-	-	-	-	X	X
9. Ukrajinská	-	-	-	-	-	-	-	-	X	X
Úplné rodiny	-	-	-	-	-	-	-	-	X	X
ženy ekonomicky aktivní	-	-	-	-	-	-	-	-	X	X
ženy ostatní	-	-	-	-	-	-	-	-	X	X
Neúplné rodiny	-	-	-	-	-	-	-	-	X	X

Tab. č. 456 Cenzové domácnosti rodinné podle počtu závislých dětí
a podle národnosti osoby v čele cenzové domácnosti a druhu
cenzové domácnosti

Stod

Národnost osoby v čele cenzové domácnosti, druh cenzové domácnosti	Rodinné domácnosti s počtem závislých dětí							Počet závislých dětí celkem	Průměrný počet závislých dětí		
	0	1	2	3	4	5+	celkem		rodiny celkem	rodiny s dětmi	
10. Ruská	-	-	-	-	-	-	-	-	X	X	
Úplné rodiny	-	-	-	-	-	-	-	-	X	X	
ženy ekonomicky aktivní	-	-	-	-	-	-	-	-	X	X	
ženy ostatní	-	-	-	-	-	-	-	-	X	X	
Neúplné rodiny	-	-	-	-	-	-	-	-	X	X	
11. Rusínská	-	-	-	-	-	-	-	-	X	X	
Úplné rodiny	-	-	-	-	-	-	-	-	X	X	
ženy ekonomicky aktivní	-	-	-	-	-	-	-	-	X	X	
ženy ostatní	-	-	-	-	-	-	-	-	X	X	
Neúplné rodiny	-	-	-	-	-	-	-	-	X	X	
12. Bulharská	-	-	-	-	-	-	-	-	X	X	
Úplné rodiny	-	-	-	-	-	-	-	-	X	X	
ženy ekonomicky aktivní	-	-	-	-	-	-	-	-	X	X	
ženy ostatní	-	-	-	-	-	-	-	-	X	X	
Neúplné rodiny	-	-	-	-	-	-	-	-	X	X	
13. Rumunská	-	-	-	-	-	-	-	-	X	X	
Úplné rodiny	-	-	-	-	-	-	-	-	X	X	
ženy ekonomicky aktivní	-	-	-	-	-	-	-	-	X	X	
ženy ostatní	-	-	-	-	-	-	-	-	X	X	
Neúplné rodiny	-	-	-	-	-	-	-	-	X	X	
14. Řecká	-	-	-	-	-	-	-	-	X	X	
Úplné rodiny	-	-	-	-	-	-	-	-	X	X	
ženy ekonomicky aktivní	-	-	-	-	-	-	-	-	X	X	
ženy ostatní	-	-	-	-	-	-	-	-	X	X	
Neúplné rodiny	-	-	-	-	-	-	-	-	X	X	
15. Vietnamská	2	-	-	-	-	-	-	2	-	X	
Úplné rodiny	2	-	-	-	-	-	-	2	-	X	
ženy ekonomicky aktivní	1	-	-	-	-	-	-	1	-	X	
ženy ostatní	1	-	-	-	-	-	-	1	-	X	
Neúplné rodiny	-	-	-	-	-	-	-	-	X	X	
16. Ostatní	-	-	2	-	-	-	-	2	4	2,00	2,00
Úplné rodiny	-	-	2	-	-	-	-	2	4	2,00	2,00
ženy ekonomicky aktivní	-	-	2	-	-	-	-	2	4	2,00	2,00
ženy ostatní	-	-	-	-	-	-	-	-	X	X	
Neúplné rodiny	-	-	-	-	-	-	-	-	X	X	
17. Nežjištěno	8	5	6	-	-	-	-	19	17	0,89	1,55
Úplné rodiny	6	3	6	-	-	-	-	15	15	1,00	1,67
ženy ekonomicky aktivní	1	3	5	-	-	-	-	9	13	1,44	1,63
ženy ostatní	5	-	1	-	-	-	-	6	2	0,33	2,00
Neúplné rodiny	2	2	-	-	-	-	-	4	2	0,50	1,00
18. Úhrnem	514	222	189	14	2	1	-	942	655	0,70	1,53
Úplné rodiny	462	161	168	12	2	1	-	806	546	0,68	1,59
ženy ekonomicky aktivní	257	144	142	11	2	1	-	557	474	0,85	1,58
ženy ostatní	205	17	26	1	-	-	-	249	72	0,29	1,64
Neúplné rodiny	52	61	21	2	-	-	-	136	109	0,80	1,30

Tab. č. 457 Cenzové domácnosti rodinné podle druhu domácnosti a ekonomické aktivity ženy a podle počtu závislých dětí a věku partnerů resp. osoby v čele neúplné rodiny

Stod

Počet závislých dětí v CD, věk partnerů resp. osoby v čele neúplné rodiny	Úplné rodiny						Neúplné rodiny		Rodinné domácnosti úhrnem	
	ženy ek. aktivní		ženy ostatní		celkem		muži	ženy	muži	ženy
	muži	ženy	muži	ženy	muži	ženy				
Domácnosti bez závislých dětí										
15 - 19	-	1	-	-	-	1	-	-	-	1
20 - 24	5	7	-	-	5	7	-	-	5	7
25 - 29	10	10	-	-	10	10	-	-	10	10
30 - 34	6	3	-	-	6	3	-	-	6	3
35 - 39	-	5	1	1	1	6	-	2	1	8
40 - 44	16	30	2	2	18	32	1	4	19	36
45 - 49	53	73	-	3	53	76	-	6	53	82
50 - 54	82	99	8	8	90	107	2	11	92	118
55 - 59	55	19	28	51	83	70	1	8	84	78
60 - 64	17	8	44	55	61	63	-	4	61	67
65 - 69	9	2	55	44	64	46	1	2	65	48
70+	4	-	67	41	71	41	2	8	73	49
nezjištěno	-	-	-	-	-	-	-	-	-	-
celkem	257	257	205	205	462	462	7	45	469	507
Domácnosti s 1 závislým dítětem										
15 - 19	-	-	-	-	-	-	-	1	-	1
20 - 24	2	8	2	3	4	11	-	10	4	21
25 - 29	18	24	5	6	23	30	1	13	24	43
30 - 34	23	14	3	2	26	16	-	4	26	20
35 - 39	10	23	-	-	10	23	-	10	10	33
40 - 44	38	37	2	3	40	40	3	1	43	41
45 - 49	26	27	3	1	29	28	3	8	32	36
50 - 54	19	8	2	2	21	10	-	5	21	15
55 - 59	6	3	-	-	6	3	-	2	6	5
60 - 64	-	-	-	-	-	-	-	-	-	-
65 - 69	1	-	-	-	1	-	-	-	1	-
70+	1	-	-	-	1	-	-	-	1	-
nezjištěno	-	-	-	-	-	-	-	-	-	-
celkem	144	144	17	17	161	161	7	54	168	215
Domácnosti se 2 závislými dětmi										
15 - 19	-	-	-	-	-	-	-	-	-	-
20 - 24	2	3	-	2	2	5	-	-	2	5
25 - 29	16	26	7	9	23	35	-	3	23	38
30 - 34	22	40	8	9	30	49	-	8	30	57
35 - 39	53	46	7	4	60	50	2	5	62	55
40 - 44	35	21	2	2	37	23	-	2	37	25
45 - 49	12	4	1	-	13	4	-	1	13	5
50 - 54	2	2	1	-	3	2	-	-	3	2
55 - 59	-	-	-	-	-	-	-	-	-	-
60 - 64	-	-	-	-	-	-	-	-	-	-
65 - 69	-	-	-	-	-	-	-	-	-	-
70+	-	-	-	-	-	-	-	-	-	-
nezjištěno	-	-	-	-	-	-	-	-	-	-
celkem	142	142	26	26	168	168	2	19	170	187

Tab. č. 457 Cenzové domácnosti rodinné podle druhu domácnosti a ekonomické aktivity ženy a podle počtu závislých dětí a věku partnerů resp. osoby v čele neúplné rodiny

Stod

Počet závislých dětí v CD, věk partnerů resp. osoby v čele neúplné rodiny	Úplné rodiny						Neúplné rodiny		Rodinné domácnosti úhrnem	
	ženy ek. aktivní		ženy ostatní		celkem		muži	ženy	muži	ženy
	muži	ženy	muži	ženy	muži	ženy				
Domácnosti se 3 závislými dětmi										
15 - 19	-	-	-	-	-	-	-	-	-	-
20 - 24	-	-	-	-	-	-	-	-	-	-
25 - 29	-	1	-	1	-	2	-	1	-	3
30 - 34	5	3	1	-	6	3	-	-	6	3
35 - 39	2	3	-	-	2	3	-	-	2	3
40 - 44	2	4	-	-	2	4	-	-	2	4
45 - 49	2	-	-	-	2	-	-	1	2	1
50 - 54	-	-	-	-	-	-	-	-	-	-
55 - 59	-	-	-	-	-	-	-	-	-	-
60 - 64	-	-	-	-	-	-	-	-	-	-
65 - 69	-	-	-	-	-	-	-	-	-	-
70+	-	-	-	-	-	-	-	-	-	-
nezjištěno	-	-	-	-	-	-	-	-	-	-
celkem	11	11	1	1	12	12	-	2	12	14
Domácnosti se 4+ závislými dětmi										
15 - 19	-	-	-	-	-	-	-	-	-	-
20 - 24	-	-	-	-	-	-	-	-	-	-
25 - 29	-	-	-	-	-	-	-	-	-	-
30 - 34	-	1	-	-	-	1	-	-	-	1
35 - 39	1	2	-	-	1	2	-	-	1	2
40 - 44	2	-	-	-	2	-	-	-	2	-
45 - 49	-	-	-	-	-	-	-	-	-	-
50 - 54	-	-	-	-	-	-	-	-	-	-
55 - 59	-	-	-	-	-	-	-	-	-	-
60 - 64	-	-	-	-	-	-	-	-	-	-
65 - 69	-	-	-	-	-	-	-	-	-	-
70+	-	-	-	-	-	-	-	-	-	-
nezjištěno	-	-	-	-	-	-	-	-	-	-
celkem	3	3	-	-	3	3	-	-	3	3
Domácnosti rodinné úhrnem										
15 - 19	-	1	-	-	-	1	-	1	-	2
20 - 24	9	18	2	5	11	23	-	10	11	33
25 - 29	44	61	12	16	56	77	1	17	57	94
30 - 34	56	61	12	11	68	72	-	12	68	84
35 - 39	66	79	8	5	74	84	2	17	76	101
40 - 44	93	92	6	7	99	99	4	7	103	106
45 - 49	93	104	4	4	97	108	3	16	100	124
50 - 54	103	109	11	10	114	119	2	16	116	135
55 - 59	61	22	28	51	89	73	1	10	90	83
60 - 64	17	8	44	55	61	63	-	4	61	67
65 - 69	10	2	55	44	65	46	1	2	66	48
70+	5	-	67	41	72	41	2	8	74	49
nezjištěno	-	-	-	-	-	-	-	-	-	-
celkem	557	557	249	249	806	806	16	120	822	926

Tab. č. 458 Cenzové domácnosti rodinné podle počtu závislých dětí
a podle ekonomické aktivity a věku ženy resp. osoby v čele neúplné
rodiny

Stod

Ekonomická aktivita ženy, věk ženy resp. osoby v čele neúplné rodiny	Domácnosti rodinné úplné								Domácnosti rodinné neúplné							
	celkem	v tom v % podle počtu závislých dětí					prům. poč. záv. dětí v rodinách		celkem	v tom v % podle počtu závislých dětí				prům. poč. záv. dětí v rodinách		
		0	1	2	3	4+	celkem	s dětmi		0	1	2	3+	celkem	s dětmi	
Ženy ekonomicky aktivní																
15 - 19	1	100,0	-	-	-	-	-	X	-	X	X	X	X	X	X	X
20 - 24	18	38,9	44,4	16,7	-	-	0,78	1,27	6	-	100,0	-	-	1,00	1,00	1,00
25 - 29	61	16,4	39,3	42,6	1,6	-	1,30	1,55	12	-	75,0	25,0	-	1,25	1,25	1,25
30 - 34	61	4,9	23,0	65,6	4,9	1,6	1,75	1,84	11	-	27,3	72,7	-	1,73	1,73	1,73
35 - 39	79	6,3	29,1	58,2	3,8	2,5	1,68	1,80	13	15,4	61,5	23,1	-	1,08	1,27	1,27
40 - 49	196	52,6	32,7	12,8	2,0	-	0,64	1,35	22	45,5	36,4	13,6	4,5	0,77	1,42	1,42
50 - 59	131	90,1	8,4	1,5	-	-	0,11	1,15	19	68,4	31,6	-	-	0,32	1,00	1,00
60 - 69	10	100,0	-	-	-	-	-	X	2	100,0	-	-	-	-	X	X
70 +	-	X	X	X	X	X	X	X	-	X	X	X	X	X	X	X
nezjištěno	-	X	X	X	X	X	X	X	-	X	X	X	X	X	X	X
celkem	557	46,1	25,9	25,5	2,0	0,5	0,85	1,58	85	31,8	47,1	20,0	1,2	0,91	1,33	1,33
Ženy ostatní																
15 - 19	-	X	X	X	X	X	X	X	1	-	100,0	-	-	1,00	1,00	1,00
20 - 24	5	-	60,0	40,0	-	-	1,40	1,40	4	-	100,0	-	-	1,00	1,00	1,00
25 - 29	16	-	37,5	56,3	6,3	-	1,69	1,69	5	-	80,0	-	20,0	1,40	1,40	1,40
30 - 34	11	-	18,2	81,8	-	-	1,82	1,82	1	-	100,0	-	-	1,00	1,00	1,00
35 - 39	5	20,0	-	80,0	-	-	1,60	2,00	4	-	50,0	50,0	-	1,50	1,50	1,50
40 - 49	11	45,5	36,4	18,2	-	-	0,73	1,33	1	-	100,0	-	-	1,00	1,00	1,00
50 - 59	61	96,7	3,3	-	-	-	0,03	1,00	7	85,7	14,3	-	-	0,14	1,00	1,00
60 - 69	99	100,0	-	-	-	-	-	X	4	100,0	-	-	-	-	X	X
70 +	41	100,0	-	-	-	-	-	X	8	100,0	-	-	-	-	X	X
nezjištěno	-	X	X	X	X	X	X	X	-	X	X	X	X	X	X	X
celkem	249	82,3	6,8	10,4	0,4	-	0,29	1,64	35	51,4	40,0	5,7	2,9	0,60	1,24	1,24
Muži v čele neúplné rodiny																
15 - 19	x	x	x	x	x	x	x	x	-	X	X	X	X	X	X	X
20 - 24	x	x	x	x	x	x	x	x	-	X	X	X	X	X	X	X
25 - 29	x	x	x	x	x	x	x	x	1	-	100,0	-	-	1,00	1,00	1,00
30 - 34	x	x	x	x	x	x	x	x	-	X	X	X	X	X	X	X
35 - 39	x	x	x	x	x	x	x	x	2	-	-	100,0	-	2,00	2,00	2,00
40 - 49	x	x	x	x	x	x	x	x	7	14,3	85,7	-	-	0,86	1,00	1,00
50 - 59	x	x	x	x	x	x	x	x	3	100,0	-	-	-	-	X	X
60 - 69	x	x	x	x	x	x	x	x	1	100,0	-	-	-	-	X	X
70 +	x	x	x	x	x	x	x	x	2	100,0	-	-	-	-	X	X
nezjištěno	x	x	x	x	x	x	x	x	-	X	X	X	X	X	X	X
celkem	x	x	x	x	x	x	x	x	16	43,8	43,8	12,5	-	0,69	1,22	1,22
Úhrnem																
15 - 19	1	100,0	-	-	-	-	-	X	1	-	100,0	-	-	1,00	1,00	1,00
20 - 24	23	30,4	47,8	21,7	-	-	0,91	1,31	10	-	100,0	-	-	1,00	1,00	1,00
25 - 29	77	13,0	39,0	45,5	2,6	-	1,38	1,58	18	-	77,8	16,7	5,6	1,28	1,28	1,28
30 - 34	72	4,2	22,2	68,1	4,2	1,4	1,76	1,84	12	-	33,3	66,7	-	1,67	1,67	1,67
35 - 39	84	7,1	27,4	59,5	3,6	2,4	1,68	1,81	19	10,5	52,6	36,8	-	1,26	1,41	1,41
40 - 49	207	52,2	32,9	13,0	1,9	-	0,65	1,35	30	36,7	50,0	10,0	3,3	0,80	1,26	1,26
50 - 59	192	92,2	6,8	1,0	-	-	0,09	1,13	29	75,9	24,1	-	-	0,24	1,00	1,00
60 - 69	109	100,0	-	-	-	-	-	X	7	100,0	-	-	-	-	X	X
70 +	41	100,0	-	-	-	-	-	X	10	100,0	-	-	-	-	X	X
nezjištěno	-	X	X	X	X	X	X	X	-	X	X	X	X	X	X	X
celkem	806	57,3	20,0	20,8	1,5	0,4	0,68	1,59	136	38,2	44,9	15,4	1,5	0,80	1,30	1,30

Tab. č. 459 Cenzové domácnosti rodinné neúplné podle pohlaví
a rodinného stavu osoby v čele cenzové domácnosti a podle počtu
závislých dětí a věku osoby v čele cenzové domácnosti

Stod

Počet závislých dětí v cenzové domácnosti, věk osoby v čele cenzové domácnosti	Muži							Ženy							Úhrnem
	svobodní	ženatí	rozvedení	ovdovělí	nezjištěno	celkem	%	svobodné	vdané	rozvedené	ovdovělé	nezjištěno	celkem	%	
Domácnosti bez závislých dětí															
15 - 19	-	-	-	-	-	-	-	-	-	-	-	-	-	-	-
20 - 24	-	-	-	-	-	-	-	-	-	-	-	-	-	-	-
25 - 29	-	-	-	-	-	-	-	-	-	-	-	-	-	-	-
30 - 34	-	-	-	-	-	-	-	-	-	-	-	-	-	-	-
35 - 39	-	-	-	-	-	-	-	-	-	2	-	-	2	4,4	2
40 - 44	-	-	1	-	-	1	14,3	1	1	2	-	-	4	8,9	5
45 - 49	-	-	-	-	-	-	-	-	-	4	2	-	6	13,3	6
50 - 54	-	1	-	1	-	2	28,6	-	3	6	2	-	11	24,4	13
55 - 59	-	1	-	-	-	1	14,3	-	-	-	8	-	8	17,8	9
60 - 64	-	-	-	-	-	-	-	-	-	1	3	-	4	8,9	4
65 - 69	-	-	-	1	-	1	14,3	-	-	-	2	-	2	4,4	3
70+	-	-	-	2	-	2	28,6	-	-	1	7	-	8	17,8	10
nezjištěno	-	-	-	-	-	-	-	-	-	-	-	-	-	-	-
celkem	-	2	1	4	-	7	100,0	1	4	16	24	-	45	100,0	52
Domácnosti s 1 závislým dítětem															
15 - 19	-	-	-	-	-	-	-	1	-	-	-	-	1	1,9	1
20 - 24	-	-	-	-	-	-	-	6	3	1	-	-	10	18,5	10
25 - 29	-	-	1	-	-	1	14,3	3	5	5	-	-	13	24,1	14
30 - 34	-	-	-	-	-	-	-	-	1	3	-	-	4	7,4	4
35 - 39	-	-	-	-	-	-	-	3	1	5	1	-	10	18,5	10
40 - 44	-	-	3	-	-	3	42,9	-	1	-	-	-	1	1,9	4
45 - 49	-	-	3	-	-	3	42,9	-	-	6	2	-	8	14,8	11
50 - 54	-	-	-	-	-	-	-	-	1	1	3	-	5	9,3	5
55 - 59	-	-	-	-	-	-	-	1	-	-	1	-	2	3,7	2
60 - 64	-	-	-	-	-	-	-	-	-	-	-	-	-	-	-
65 - 69	-	-	-	-	-	-	-	-	-	-	-	-	-	-	-
70+	-	-	-	-	-	-	-	-	-	-	-	-	-	-	-
nezjištěno	-	-	-	-	-	-	-	-	-	-	-	-	-	-	-
celkem	-	-	7	-	-	7	100,0	14	12	21	7	-	54	100,0	61
Domácnosti se 2 závislými dětmi															
15 - 19	-	-	-	-	-	-	-	-	-	-	-	-	-	-	-
20 - 24	-	-	-	-	-	-	-	-	-	-	-	-	-	-	-
25 - 29	-	-	-	-	-	-	-	-	1	2	-	-	3	15,8	3
30 - 34	-	-	-	-	-	-	-	-	3	5	-	-	8	42,1	8
35 - 39	-	1	-	1	-	2	100,0	-	2	3	-	-	5	26,3	7
40 - 44	-	-	-	-	-	-	-	-	1	1	-	-	2	10,5	2
45 - 49	-	-	-	-	-	-	-	-	-	-	1	-	1	5,3	1
50 - 54	-	-	-	-	-	-	-	-	-	-	-	-	-	-	-
55 - 59	-	-	-	-	-	-	-	-	-	-	-	-	-	-	-
60 - 64	-	-	-	-	-	-	-	-	-	-	-	-	-	-	-
65 - 69	-	-	-	-	-	-	-	-	-	-	-	-	-	-	-
70+	-	-	-	-	-	-	-	-	-	-	-	-	-	-	-
nezjištěno	-	-	-	-	-	-	-	-	-	-	-	-	-	-	-
celkem	-	1	-	1	-	2	100,0	-	7	11	1	-	19	100,0	21

Tab. č. 459 Cenzové domácnosti rodinné neúplné podle pohlaví a rodinného stavu osoby v čele cenzové domácnosti a podle počtu závislých dětí a věku osoby v čele cenzové domácnosti

Stod

Počet závislých dětí v cenzové domácnosti, věk osoby v čele cenzové domácnosti	Muži							Ženy							Úhrnem
	svobodní	ženatí	rozvedení	ovdovělí	nezjištěno	celkem	%	svobodné	vdané	rozvedené	ovdovělé	nezjištěno	celkem	%	
Domácnosti se 3+ závislými dětmi															
15 - 19	-	-	-	-	-	-	X	-	-	-	-	-	-	-	-
20 - 24	-	-	-	-	-	-	X	-	-	-	-	-	-	-	-
25 - 29	-	-	-	-	-	-	X	1	-	-	-	-	1	50,0	1
30 - 34	-	-	-	-	-	-	X	-	-	-	-	-	-	-	-
35 - 39	-	-	-	-	-	-	X	-	-	-	-	-	-	-	-
40 - 44	-	-	-	-	-	-	X	-	-	-	-	-	-	-	-
45 - 49	-	-	-	-	-	-	X	-	-	1	-	-	1	50,0	1
50 - 54	-	-	-	-	-	-	X	-	-	-	-	-	-	-	-
55 - 59	-	-	-	-	-	-	X	-	-	-	-	-	-	-	-
60 - 64	-	-	-	-	-	-	X	-	-	-	-	-	-	-	-
65 - 69	-	-	-	-	-	-	X	-	-	-	-	-	-	-	-
70+	-	-	-	-	-	-	X	-	-	-	-	-	-	-	-
nezjištěno	-	-	-	-	-	-	X	-	-	-	-	-	-	-	-
celkem	-	-	-	-	-	-	X	1	-	1	-	-	2	100,0	2
Domácnosti se závislými dětmi celkem															
15 - 19	-	-	-	-	-	-	-	1	-	-	-	-	1	1,3	1
20 - 24	-	-	-	-	-	-	-	6	3	1	-	-	10	13,3	10
25 - 29	-	-	1	-	-	1	11,1	4	6	7	-	-	17	22,7	18
30 - 34	-	-	-	-	-	-	-	-	4	8	-	-	12	16,0	12
35 - 39	-	1	-	1	-	2	22,2	3	3	8	1	-	15	20,0	17
40 - 44	-	-	3	-	-	3	33,3	-	2	1	-	-	3	4,0	6
45 - 49	-	-	3	-	-	3	33,3	-	-	7	3	-	10	13,3	13
50 - 54	-	-	-	-	-	-	-	-	1	1	3	-	5	6,7	5
55 - 59	-	-	-	-	-	-	-	1	-	-	1	-	2	2,7	2
60 - 64	-	-	-	-	-	-	-	-	-	-	-	-	-	-	-
65 - 69	-	-	-	-	-	-	-	-	-	-	-	-	-	-	-
70+	-	-	-	-	-	-	-	-	-	-	-	-	-	-	-
nezjištěno	-	-	-	-	-	-	-	-	-	-	-	-	-	-	-
celkem	-	1	7	1	-	9	100,0	15	19	33	8	-	75	100,0	84
Domácnosti rodinné neúplné úhrnem															
15 - 19	-	-	-	-	-	-	-	1	-	-	-	-	1	0,8	1
20 - 24	-	-	-	-	-	-	-	6	3	1	-	-	10	8,3	10
25 - 29	-	-	1	-	-	1	6,3	4	6	7	-	-	17	14,2	18
30 - 34	-	-	-	-	-	-	-	-	4	8	-	-	12	10,0	12
35 - 39	-	1	-	1	-	2	12,5	3	3	10	1	-	17	14,2	19
40 - 44	-	-	4	-	-	4	25,0	1	3	3	-	-	7	5,8	11
45 - 49	-	-	3	-	-	3	18,8	-	-	11	5	-	16	13,3	19
50 - 54	-	1	-	1	-	2	12,5	-	4	7	5	-	16	13,3	18
55 - 59	-	1	-	-	-	1	6,3	1	-	-	9	-	10	8,3	11
60 - 64	-	-	-	-	-	-	-	-	-	1	3	-	4	3,3	4
65 - 69	-	-	-	1	-	1	6,3	-	-	-	2	-	2	1,7	3
70+	-	-	-	2	-	2	12,5	-	-	1	7	-	8	6,7	10
nezjištěno	-	-	-	-	-	-	-	-	-	-	-	-	-	-	-
celkem	-	3	8	5	-	16	100,0	16	23	49	32	-	120	100,0	136

Tab. č. 460 Cenzové domácnosti vícečlenné nerodinné
a domácnosti jednotlivců podle pohlaví a rodinného stavu osoby
v čele cenzové domácnosti a podle druhu cenzové domácnosti
a věku osoby v čele cenzové domácnosti

Stod

Druh cenzové domácnosti, věk osoby v čele cenzové domácnosti	Muži							Ženy							Úhrnem
	svobodní	ženatí	rozvedení	ovdovělí	nezjištěno	celkem	%	svobodné	vdané	rozvedené	ovdovělé	nezjištěno	celkem	%	
Vícečlenné nerodinné domácnosti															
15 - 19	2	-	-	-	-	2	7,4	-	-	-	-	-	-	-	2
20 - 24	2	-	-	-	-	2	7,4	2	-	-	-	-	2	14,3	4
25 - 29	2	1	-	-	-	3	11,1	-	-	-	-	-	-	-	3
30 - 34	1	-	-	-	-	1	3,7	-	-	-	-	-	-	-	1
35 - 39	1	-	-	-	-	1	3,7	-	-	-	-	-	-	-	1
40 - 44	6	1	1	-	-	8	29,6	1	-	-	-	-	1	7,1	9
45 - 49	1	1	2	-	-	4	14,8	-	-	-	-	-	-	-	4
50 - 54	-	-	1	-	-	1	3,7	2	1	-	1	-	4	28,6	5
55 - 59	1	-	-	-	-	1	3,7	-	-	-	-	-	-	-	1
60 - 64	1	-	-	-	-	1	3,7	-	-	1	1	-	2	14,3	3
65 - 69	-	-	-	-	-	-	-	-	-	-	1	-	1	7,1	1
70+	-	-	-	3	-	3	11,1	-	-	-	4	-	4	28,6	7
nezjištěno	-	-	-	-	-	-	-	-	-	-	-	-	-	-	-
celkem	17	3	4	3	-	27	100,0	5	1	1	7	-	14	100,0	41
Domácnosti jednotlivců bydlících samostatně ve vlastním bytě															
15 - 19	-	-	-	-	-	-	-	4	-	-	-	-	4	2,1	4
20 - 24	9	-	-	-	-	9	7,7	9	1	2	-	-	12	6,2	21
25 - 29	9	-	2	-	-	11	9,4	1	-	-	-	-	1	0,5	12
30 - 34	6	1	1	-	-	8	6,8	1	-	1	-	-	2	1,0	10
35 - 39	6	1	3	-	-	10	8,5	1	-	1	-	-	2	1,0	12
40 - 44	3	-	5	-	-	8	6,8	-	2	1	1	-	4	2,1	12
45 - 49	2	1	9	-	-	12	10,3	-	2	1	-	-	3	1,5	15
50 - 54	5	1	8	-	-	14	12,0	-	-	10	3	-	13	6,7	27
55 - 59	5	1	6	1	-	13	11,1	1	2	10	11	-	24	12,4	37
60 - 64	1	-	5	2	-	8	6,8	-	1	1	19	-	21	10,8	29
65 - 69	-	-	1	3	-	4	3,4	-	-	1	14	-	15	7,7	19
70+	2	-	2	15	-	19	16,2	3	2	10	78	-	93	47,9	112
nezjištěno	-	-	-	-	1	1	0,9	-	-	-	-	-	-	-	1
celkem	48	5	42	21	1	117	100,0	20	10	38	126	-	194	100,0	311
Domácnosti jednotlivců bydlících ve vlastním bytě s další CD															
15 - 19	-	-	-	-	-	-	-	-	-	-	-	-	-	-	-
20 - 24	-	-	-	-	-	-	-	1	-	-	-	-	1	6,3	1
25 - 29	2	-	-	-	-	2	14,3	-	1	-	-	-	1	6,3	3
30 - 34	2	-	1	-	-	3	21,4	-	-	-	-	-	-	-	3
35 - 39	-	-	-	-	-	-	-	-	-	-	-	-	-	-	-
40 - 44	2	-	-	-	-	2	14,3	-	-	-	-	-	-	-	2
45 - 49	-	1	-	-	-	1	7,1	-	-	2	-	-	2	12,5	3
50 - 54	-	-	1	-	-	1	7,1	-	1	1	1	-	3	18,8	4
55 - 59	-	-	-	-	-	-	-	-	-	-	2	-	2	12,5	2
60 - 64	-	-	-	1	-	1	7,1	-	-	-	3	-	3	18,8	4
65 - 69	-	-	-	1	-	1	7,1	-	-	1	-	-	1	6,3	2
70+	-	-	-	3	-	3	21,4	-	-	-	3	-	3	18,8	6
nezjištěno	-	-	-	-	-	-	-	-	-	-	-	-	-	-	-
celkem	6	1	2	5	-	14	100,0	1	2	4	9	-	16	100,0	30

Tab. č. 460 Cenzové domácnosti vícečlenné nerodinné
a domácnosti jednotlivců podle pohlaví a rodinného stavu osoby
v čele cenzové domácnosti a podle druhu cenzové domácnosti
a věku osoby v čele cenzové domácnosti

Stod

Druh cenzové domácnosti, věk osoby v čele cenzové domácnosti	Muži							Ženy							Úhrnem
	svobodní	ženatí	rozvedení	ovdovělí	nezjištěno	celkem	%	svobodné	vdané	rozvedené	ovdovělé	nezjištěno	celkem	%	
Domácnosti jednotlivců spolubydlících v jiném bytě															
15 - 19	2	-	-	-	-	2	5,3	-	-	1	-	-	1	3,4	3
20 - 24	3	1	-	-	-	4	10,5	4	-	1	-	-	5	17,2	9
25 - 29	4	1	1	-	-	6	15,8	-	-	-	-	-	-	-	6
30 - 34	4	1	-	-	-	5	13,2	-	1	-	-	-	1	3,4	6
35 - 39	2	-	2	-	-	4	10,5	1	-	-	-	-	1	3,4	5
40 - 44	2	-	2	-	1	5	13,2	1	1	2	-	-	4	13,8	9
45 - 49	-	1	2	-	-	3	7,9	-	1	1	-	-	2	6,9	5
50 - 54	-	1	2	-	-	3	7,9	-	-	-	2	-	2	6,9	5
55 - 59	-	-	-	-	-	-	-	-	-	-	-	-	-	-	-
60 - 64	-	-	-	1	-	1	2,6	-	1	-	-	-	1	3,4	2
65 - 69	1	-	-	-	-	1	2,6	-	-	-	1	-	1	3,4	2
70+	-	-	-	4	-	4	10,5	-	-	2	9	-	11	37,9	15
nezjištěno	-	-	-	-	-	-	-	-	-	-	-	-	-	-	-
celkem	18	5	9	5	1	38	100,0	6	4	7	12	-	29	100,0	67
Domácnosti jednotlivců - podnájemníků															
15 - 19	-	-	-	-	-	-	-	-	-	-	-	-	-	-	-
20 - 24	1	-	-	-	-	1	12,5	-	-	-	-	-	-	-	1
25 - 29	-	-	-	-	-	-	-	-	-	-	-	-	-	-	-
30 - 34	-	-	-	-	-	-	-	-	-	-	-	-	-	-	-
35 - 39	4	-	1	-	-	5	62,5	-	-	-	-	-	-	-	5
40 - 44	-	-	-	-	-	-	-	-	-	-	-	-	-	-	-
45 - 49	-	-	-	-	-	-	-	-	-	-	-	-	-	-	-
50 - 54	-	-	1	-	-	1	12,5	-	-	-	-	-	-	-	1
55 - 59	-	-	-	-	-	-	-	-	-	-	-	-	-	-	-
60 - 64	-	-	-	-	-	-	-	-	-	-	-	-	-	-	-
65 - 69	-	-	-	-	-	-	-	-	1	-	-	-	1	50,0	1
70+	-	1	-	-	-	1	12,5	-	-	-	1	-	1	50,0	2
nezjištěno	-	-	-	-	-	-	-	-	-	-	-	-	-	-	-
celkem	5	1	2	-	-	8	100,0	-	1	-	1	-	2	100,0	10
Domácnosti jednotlivců úhrnem															
15 - 19	2	-	-	-	-	2	1,1	4	-	1	-	-	5	2,1	7
20 - 24	13	1	-	-	-	14	7,9	14	1	3	-	-	18	7,5	32
25 - 29	15	1	3	-	-	19	10,7	1	1	-	-	-	2	0,8	21
30 - 34	12	2	2	-	-	16	9,0	1	1	1	-	-	3	1,2	19
35 - 39	12	1	6	-	-	19	10,7	2	-	1	-	-	3	1,2	22
40 - 44	7	-	7	-	1	15	8,5	1	3	3	1	-	8	3,3	23
45 - 49	2	3	11	-	-	16	9,0	-	3	4	-	-	7	2,9	23
50 - 54	5	2	12	-	-	19	10,7	-	1	11	6	-	18	7,5	37
55 - 59	5	1	6	1	-	13	7,3	1	2	10	13	-	26	10,8	39
60 - 64	1	-	5	4	-	10	5,6	-	2	1	22	-	25	10,4	35
65 - 69	1	-	1	4	-	6	3,4	-	1	2	15	-	18	7,5	24
70+	2	1	2	22	-	27	15,3	3	2	12	91	-	108	44,8	135
nezjištěno	-	-	-	-	1	1	0,6	-	-	-	-	-	-	-	1
celkem	77	12	55	31	2	177	100,0	27	17	49	148	-	241	100,0	418

Tab. č. 461 Cenzové domácnosti bydlící v bytech podle druhu cenzové domácnosti, počtu závislých dětí a podle počtu cenzových domácností v bytě, velikosti, kategorie a stáří bytu

Stod

Počet cenzových domácností v bytě, velikost, kategorie a stáří bytu	Úplné rodiny						Neúplné rodiny					Vícečlenné nerodinné domácnosti	Domácnosti jednotlivců			Domácností úhrnem
	s počtem závislých dětí					celkem	s počtem závislých dětí				celkem		ve vlast. bytě	v jiném bytě	podnájemníci	
	0	1	2	3	4+		0	1	2	3+						
1. 1 CD v bytě																
1 obytná místnost																
kategorie I.	19	6	12	-	-	37	1	4	1	-	6	3	73	-	-	119
II.	5	-	1	-	-	6	1	1	-	-	2	2	11	-	-	21
III.	1	1	2	-	-	4	-	1	-	-	1	-	13	-	-	18
IV.	-	-	-	1	1	2	-	1	-	-	1	-	6	-	-	9
nezjištěno	-	-	-	-	-	-	-	-	-	-	-	-	1	-	-	1
celkem	25	7	15	1	1	49	2	7	1	-	10	5	104	-	-	168
do r. 1919 a nezjištěno	3	2	3	1	1	10	-	3	-	-	3	1	12	-	-	26
1920 - 1960	5	3	2	-	-	10	1	-	-	-	1	1	16	-	-	28
1961 - 2001	17	2	10	-	-	29	1	4	1	-	6	3	76	-	-	114
2 pokoje																
kategorie I.	103	42	33	1	-	179	19	6	6	-	31	12	89	-	-	311
II.	10	7	6	-	-	23	2	2	1	-	5	3	9	-	-	40
III.	7	1	3	-	-	11	1	-	-	-	1	-	6	-	-	18
IV.	2	-	1	-	-	3	-	-	-	-	-	-	11	-	-	14
nezjištěno	-	-	-	-	-	-	-	-	-	-	-	-	-	-	-	-
celkem	122	50	43	1	-	216	22	8	7	-	37	15	115	-	-	383
do r. 1919 a nezjištěno	17	6	8	-	-	31	1	1	2	-	4	3	17	-	-	55
1920 - 1960	42	12	12	-	-	66	6	2	2	-	10	4	37	-	-	117
1961 - 2001	63	32	23	1	-	119	15	5	3	-	23	8	61	-	-	211
3 pokoje																
kategorie I.	151	60	49	6	-	266	16	15	4	-	35	6	49	-	-	356
II.	13	4	2	-	-	19	3	-	-	-	3	1	6	-	-	29
III.	4	-	2	-	-	6	-	-	-	-	-	-	2	-	-	8
IV.	-	-	-	-	-	-	-	-	-	-	-	-	-	-	-	-
nezjištěno	-	-	-	-	-	-	-	-	-	-	-	-	-	-	-	-
celkem	168	64	53	6	-	291	19	15	4	-	38	7	57	-	-	393
do r. 1919 a nezjištěno	11	5	4	1	-	21	1	1	-	-	2	1	11	-	-	35
1920 - 1960	23	2	3	1	-	29	5	3	1	-	9	1	9	-	-	48
1961 - 2001	134	57	46	4	-	241	13	11	3	-	27	5	37	-	-	310
4 pokoje																
kategorie I.	53	14	24	1	1	93	5	4	2	-	11	4	17	-	-	125
II.	4	-	-	-	-	4	-	-	1	-	1	-	2	-	-	7
III.	-	-	-	-	1	1	-	-	-	-	-	1	-	-	-	2
IV.	-	-	-	-	-	-	-	-	-	-	-	-	-	-	-	-
nezjištěno	-	-	-	-	-	-	-	-	-	-	-	-	-	-	-	-
celkem	57	14	24	1	2	98	5	4	3	-	12	5	19	-	-	134
do r. 1919 a nezjištěno	5	1	2	-	2	10	-	-	-	-	-	2	3	-	-	15
1920 - 1960	11	2	-	-	-	13	1	-	1	-	2	1	6	-	-	22
1961 - 2001	41	11	22	1	-	75	4	4	2	-	10	2	10	-	-	97

Tab. č. 461 Cenzové domácnosti bydlící v bytech podle druhu cenzové domácnosti, počtu závislých dětí a podle počtu cenzových domácností v bytě, velikosti, kategorie a stáří bytu

Stod

Počet cenzových domácností v bytě, velikost, kategorie a stáří bytu	Úplné rodiny						Neúplné rodiny					Vícečlenné nerodinné domácnosti	Domácnosti jednotlivců			Domácnosti úhrnem	
	s počtem závislých dětí					celkem	s počtem závislých dětí				celkem		ve vlast. bytě	v jiném bytě	podnájemníci		
	0	1	2	3	4+		0	1	2	3+							
5+ pokojů																	
kategorie I.	12	5	9	-	-	26	-	1	-	-	1	2	6	-	-	-	35
II.	1	-	3	-	-	4	-	-	-	-	-	1	1	-	-	-	6
III.	-	-	-	-	-	-	-	-	-	-	-	-	-	-	-	-	-
IV.	-	-	-	-	-	-	-	-	-	-	-	-	-	-	-	-	-
nezjištěno	-	-	-	-	-	-	-	-	-	-	-	-	-	-	-	-	-
celkem	13	5	12	-	-	30	-	1	-	-	1	3	7	-	-	-	41
do r. 1919 a nezjištěno	1	-	2	-	-	3	-	-	-	-	-	2	2	-	-	-	7
1920 - 1960	3	2	-	-	-	5	-	-	-	-	-	-	2	-	-	-	7
1961 - 2001	9	3	10	-	-	22	-	1	-	-	1	1	3	-	-	-	27
Nezj. počet místností																	
kategorie I.	1	-	1	-	-	2	-	-	-	-	-	-	-	-	-	-	2
II.	-	-	-	-	-	-	-	-	-	-	-	-	-	-	-	-	-
III.	-	-	-	-	-	-	-	-	-	-	-	-	1	-	-	-	1
IV.	-	-	-	-	-	-	-	-	-	-	-	-	-	-	-	-	-
nezjištěno	1	-	-	-	-	1	-	-	-	-	-	-	8	-	-	-	9
celkem	2	-	1	-	-	3	-	-	-	-	-	-	9	-	-	-	12
do r. 1919 a nezjištěno	-	-	1	-	-	1	-	-	-	-	-	-	2	-	-	-	3
1920 - 1960	-	-	-	-	-	-	-	-	-	-	-	-	1	-	-	-	1
1961 - 2001	2	-	-	-	-	2	-	-	-	-	-	-	6	-	-	-	8
Úhrnem																	
kategorie I.	339	127	128	8	1	603	41	30	13	-	84	27	234	-	-	-	948
II.	33	11	12	-	-	56	6	3	2	-	11	7	29	-	-	-	103
III.	12	2	7	-	1	22	1	1	-	-	2	1	22	-	-	-	47
IV.	2	-	1	1	1	5	-	1	-	-	1	-	17	-	-	-	23
nezjištěno	1	-	-	-	-	1	-	-	-	-	-	-	9	-	-	-	10
celkem	387	140	148	9	3	687	48	35	15	-	98	35	311	-	-	-	1131
do r. 1919 a nezjištěno	37	14	20	2	3	76	2	5	2	-	9	9	47	-	-	-	141
1920 - 1960	84	21	17	1	-	123	13	5	4	-	22	7	71	-	-	-	223
1961 - 2001	266	105	111	6	-	488	33	25	9	-	67	19	193	-	-	-	767

Tab. č. 461 Cenzové domácnosti bydlící v bytech podle druhu cenzové domácnosti, počtu závislých dětí a podle počtu cenzových domácností v bytě, velikosti, kategorie a stáří bytu

Stod

Počet cenzových domácností v bytě, velikost, kategorie a stáří bytu	Úplné rodiny						Neúplné rodiny					Vícečlenné nerodinné domácnosti	Domácnosti jednotlivců			Domácnosti úhrnem	
	s počtem závislých dětí					celkem	s počtem závislých dětí				celkem		ve vlast. bytě	v jiném bytě	podnájemníci		
	0	1	2	3	4+		0	1	2	3+							
2. 2+ CD v bytě																	
1 obytná místnost																	
kategorie I.	-	-	-	-	-	-	-	-	1	-	1	-	3	4	-	-	8
II.	-	-	-	-	-	-	-	-	-	1	1	-	1	2	-	-	4
III.	-	-	-	-	-	-	-	2	-	1	3	1	2	3	-	-	9
IV.	-	-	-	-	-	-	-	1	-	-	1	-	2	1	-	-	4
nezjištěno	-	-	-	-	-	-	-	-	-	-	-	-	-	-	-	-	-
celkem	-	-	-	-	-	-	-	3	1	2	6	1	8	10	-	-	25
do r. 1919 a nezjištěno	-	-	-	-	-	-	-	2	-	2	4	1	2	4	-	-	11
1920 - 1960	-	-	-	-	-	-	-	1	-	-	1	-	3	2	-	-	6
1961 - 2001	-	-	-	-	-	-	-	-	1	-	1	-	3	4	-	-	8
2 pokoje																	
kategorie I.	9	2	3	-	-	14	-	4	-	-	4	1	2	6	1	-	28
II.	1	-	1	-	-	2	-	2	1	-	3	-	1	4	1	-	11
III.	1	-	-	1	-	2	-	-	-	-	-	-	1	1	-	-	4
IV.	-	1	1	-	-	2	-	1	-	1	1	1	1	4	-	-	9
nezjištěno	-	-	-	-	-	-	-	-	-	-	-	-	-	-	-	-	-
celkem	11	3	5	1	-	20	-	7	1	-	8	2	5	15	2	-	52
do r. 1919 a nezjištěno	4	1	1	-	-	6	-	3	1	-	4	1	2	7	-	-	20
1920 - 1960	1	1	3	-	-	5	-	-	-	-	-	-	2	4	1	-	12
1961 - 2001	6	1	1	1	-	9	-	4	-	-	4	1	1	4	1	-	20
3 pokoje																	
kategorie I.	22	8	2	2	-	34	2	7	1	-	10	1	6	16	1	-	68
II.	1	-	1	-	-	2	-	1	-	-	1	-	-	3	-	-	6
III.	1	-	1	-	-	2	-	-	-	-	-	-	1	1	-	-	4
IV.	1	-	1	-	-	2	1	2	-	-	3	-	-	1	1	-	7
nezjištěno	-	-	-	-	-	-	-	-	-	-	-	-	-	-	-	-	-
celkem	25	8	5	2	-	40	3	10	1	-	14	1	7	21	2	-	85
do r. 1919 a nezjištěno	2	1	3	-	-	6	-	-	-	-	-	-	1	3	-	-	10
1920 - 1960	8	3	2	-	-	13	2	4	-	-	6	-	1	9	1	-	30
1961 - 2001	15	4	-	2	-	21	1	6	1	-	8	1	5	9	1	-	45
4 pokoje																	
kategorie I.	19	6	6	-	-	31	1	4	2	-	7	1	8	13	3	-	63
II.	2	1	1	-	-	4	-	-	1	-	1	-	-	1	-	-	6
III.	-	-	-	-	-	-	-	-	-	-	-	-	-	-	-	-	-
IV.	-	-	-	-	-	-	-	-	-	-	-	-	-	-	-	-	-
nezjištěno	-	-	-	-	-	-	-	-	-	-	-	-	-	-	-	-	-
celkem	21	7	7	-	-	35	1	4	3	-	8	1	8	14	3	-	69
do r. 1919 a nezjištěno	2	3	1	-	-	6	-	1	-	-	1	-	-	4	-	-	11
1920 - 1960	7	2	4	-	-	13	-	1	2	-	3	1	5	7	-	-	29
1961 - 2001	12	2	2	-	-	16	1	2	1	-	4	-	3	3	3	-	29

Tab. č. 461 Cenzové domácnosti bydlící v bytech podle druhu cenzové domácnosti, počtu závislých dětí a podle počtu cenzových domácností v bytě, velikosti, kategorie a stáří bytu

Stod

Počet cenzových domácností v bytě, velikost, kategorie a stáří bytu	Úplné rodiny						Neúplné rodiny					Vícečlenné nerodinné domácnosti	Domácnosti jednotlivců			Domácnosti úhrnem	
	s počtem závislých dětí					celkem	s počtem závislých dětí				celkem		ve vlast. bytě	v jiném bytě	podnájemníci		
	0	1	2	3	4+		0	1	2	3+							
5+ pokojů																	
kategorie I.	16	3	3	-	-	22	-	2	-	-	2	-	-	6	3	33	
II.	1	-	-	-	-	1	-	-	-	-	-	-	1	-	-	2	
III.	1	-	-	-	-	1	-	-	-	-	-	-	-	1	-	2	
IV.	-	-	-	-	-	-	-	-	-	-	-	-	-	-	-	-	
nezjištěno	-	-	-	-	-	-	-	-	-	-	-	-	-	-	-	-	
celkem	18	3	3	-	-	24	-	2	-	-	2	-	1	7	3	37	
do r. 1919 a nezjištěno	8	-	1	-	-	9	-	1	-	-	1	-	1	3	-	14	
1920 - 1960	2	1	-	-	-	3	-	-	-	-	-	-	-	1	-	4	
1961 - 2001	8	2	2	-	-	12	-	1	-	-	1	-	-	3	3	19	
Nezj. počet místností																	
kategorie I.	-	-	-	-	-	-	-	-	-	-	-	-	-	-	-	-	
II.	-	-	-	-	-	-	-	-	-	-	-	-	-	-	-	-	
III.	-	-	-	-	-	-	-	-	-	-	-	-	-	-	-	-	
IV.	-	-	-	-	-	-	-	-	-	-	-	-	-	-	-	-	
nezjištěno	-	-	-	-	-	-	-	-	-	-	-	-	-	-	-	-	
celkem	-	-	-	-	-	-	-	-	-	-	-	-	-	-	-	-	
do r. 1919 a nezjištěno	-	-	-	-	-	-	-	-	-	-	-	-	-	-	-	-	
1920 - 1960	-	-	-	-	-	-	-	-	-	-	-	-	-	-	-	-	
1961 - 2001	-	-	-	-	-	-	-	-	-	-	-	-	-	-	-	-	
Úhrnem																	
kategorie I.	66	19	14	2	-	101	3	17	4	-	24	3	19	45	8	200	
II.	5	1	3	-	-	9	-	3	2	1	6	-	3	10	1	29	
III.	3	-	1	1	-	5	-	2	-	1	3	1	4	6	-	19	
IV.	1	1	2	-	-	4	1	4	-	-	5	1	3	6	1	20	
nezjištěno	-	-	-	-	-	-	-	-	-	-	-	-	-	-	-	-	
celkem	75	21	20	3	-	119	4	26	6	2	38	5	29	67	10	268	
do r. 1919 a nezjištěno	16	5	6	-	-	27	-	7	1	2	10	2	6	21	-	66	
1920 - 1960	18	7	9	-	-	34	2	6	2	-	10	1	11	23	2	81	
1961 - 2001	41	9	5	3	-	58	2	13	3	-	18	2	12	23	8	121	

Tab. č. 461 Cenzové domácnosti bydlící v bytech podle druhu cenzové domácnosti, počtu závislých dětí a podle počtu cenzových domácností v bytě, velikosti, kategorie a stáří bytu

Stod

Počet cenzových domácností v bytě, velikost, kategorie a stáří bytu	Úplné rodiny						Neúplné rodiny					Vícečlenné nerodinné domácnosti	Domácnosti jednotlivců			Domácnosti úhrnem		
	s počtem závislých dětí					celkem	s počtem závislých dětí				celkem		ve vlast. bytě	v jiném bytě	podnájemníci			
	0	1	2	3	4+		0	1	2	3+								
3. CD v bytech úhrnem																		
1 obytná místnost																		
kategorie I.	19	6	12	-	-	37	1	4	2	-	7	3	76	4	-	-	127	
II.	5	-	1	-	-	6	1	1	-	1	3	2	12	2	-	-	25	
III.	1	1	2	-	-	4	-	3	-	1	4	1	15	3	-	-	27	
IV.	-	-	-	1	1	2	-	2	-	-	2	-	8	1	-	-	13	
nezjištěno	-	-	-	-	-	-	-	-	-	-	-	-	1	-	-	-	1	
celkem	25	7	15	1	1	49	2	10	2	2	16	6	112	10	-	-	193	
do r. 1919 a nezjištěno	3	2	3	1	1	10	-	5	-	2	7	2	14	4	-	-	37	
1920 - 1960	5	3	2	-	-	10	1	1	-	-	2	1	19	2	-	-	34	
1961 - 2001	17	2	10	-	-	29	1	4	2	-	7	3	79	4	-	-	122	
2 pokoje																		
kategorie I.	112	44	36	1	-	193	19	10	6	-	35	13	91	6	1	-	339	
II.	11	7	7	-	-	25	2	4	2	-	8	3	10	4	1	-	51	
III.	8	1	3	1	-	13	1	-	-	-	1	-	7	1	-	-	22	
IV.	2	1	2	-	-	5	-	1	-	-	1	1	12	4	-	-	23	
nezjištěno	-	-	-	-	-	-	-	-	-	-	-	-	-	-	-	-	-	
celkem	133	53	48	2	-	236	22	15	8	-	45	17	120	15	2	-	435	
do r. 1919 a nezjištěno	21	7	9	-	-	37	1	4	3	-	8	4	19	7	-	-	75	
1920 - 1960	43	13	15	-	-	71	6	2	2	-	10	4	39	4	1	-	129	
1961 - 2001	69	33	24	2	-	128	15	9	3	-	27	9	62	4	1	-	231	
3 pokoje																		
kategorie I.	173	68	51	8	-	300	18	22	5	-	45	7	55	16	1	-	424	
II.	14	4	3	-	-	21	3	1	-	-	4	1	6	3	-	-	35	
III.	5	-	3	-	-	8	-	-	-	-	-	-	3	1	-	-	12	
IV.	1	-	1	-	-	2	1	2	-	-	3	-	-	1	1	-	7	
nezjištěno	-	-	-	-	-	-	-	-	-	-	-	-	-	-	-	-	-	
celkem	193	72	58	8	-	331	22	25	5	-	52	8	64	21	2	-	478	
do r. 1919 a nezjištěno	13	6	7	1	-	27	1	1	-	-	2	1	12	3	-	-	45	
1920 - 1960	31	5	5	1	-	42	7	7	1	-	15	1	10	9	1	-	78	
1961 - 2001	149	61	46	6	-	262	14	17	4	-	35	6	42	9	1	-	355	
4 pokoje																		
kategorie I.	72	20	30	1	1	124	6	8	4	-	18	5	25	13	3	-	188	
II.	6	1	1	-	-	8	-	-	2	-	2	-	2	1	-	-	13	
III.	-	-	-	-	1	1	-	-	-	-	-	1	-	-	-	-	2	
IV.	-	-	-	-	-	-	-	-	-	-	-	-	-	-	-	-	-	
nezjištěno	-	-	-	-	-	-	-	-	-	-	-	-	-	-	-	-	-	
celkem	78	21	31	1	2	133	6	8	6	-	20	6	27	14	3	-	203	
do r. 1919 a nezjištěno	7	4	3	-	2	16	-	1	-	-	1	2	3	4	-	-	26	
1920 - 1960	18	4	4	-	-	26	1	1	3	-	5	2	11	7	-	-	51	
1961 - 2001	53	13	24	1	-	91	5	6	3	-	14	2	13	3	3	-	126	

Tab. č. 461 Cenzové domácnosti bydlící v bytech podle druhu cenzové domácnosti, počtu závislých dětí a podle počtu cenzových domácností v bytě, velikosti, kategorie a stáří bytu

Stod

Počet cenzových domácností v bytě, velikost, kategorie a stáří bytu	Úplné rodiny						Neúplné rodiny					Vícečlenné nerodinné domácnosti	Domácnosti jednotlivců			Domácností úhrnem	
	s počtem závislých dětí					celkem	s počtem závislých dětí				celkem		ve vlast. bytě	v jiném bytě	podnájemníci		
	0	1	2	3	4+		0	1	2	3+							
5+ pokojů																	
kategorie I.	28	8	12	-	-	48	-	3	-	-	3	2	6	6	3	68	
II.	2	-	3	-	-	5	-	-	-	-	1	2	-	-	-	8	
III.	1	-	-	-	-	1	-	-	-	-	-	-	-	1	-	2	
IV.	-	-	-	-	-	-	-	-	-	-	-	-	-	-	-	-	
nezjištěno	-	-	-	-	-	-	-	-	-	-	-	-	-	-	-	-	
celkem	31	8	15	-	-	54	-	3	-	-	3	3	8	7	3	78	
do r. 1919 a nezjištěno	9	-	3	-	-	12	-	1	-	-	1	2	3	3	-	21	
1920 - 1960	5	3	-	-	-	8	-	-	-	-	-	-	2	1	-	11	
1961 - 2001	17	5	12	-	-	34	-	2	-	-	2	1	3	3	3	46	
Nezj. počet místností																	
kategorie I.	1	-	1	-	-	2	-	-	-	-	-	-	-	-	-	2	
II.	-	-	-	-	-	-	-	-	-	-	-	-	-	-	-	-	
III.	-	-	-	-	-	-	-	-	-	-	-	-	1	-	-	1	
IV.	-	-	-	-	-	-	-	-	-	-	-	-	-	-	-	-	
nezjištěno	1	-	-	-	-	1	-	-	-	-	-	-	8	-	-	9	
celkem	2	-	1	-	-	3	-	-	-	-	-	-	9	-	-	12	
do r. 1919 a nezjištěno	-	-	1	-	-	1	-	-	-	-	-	-	2	-	-	3	
1920 - 1960	-	-	-	-	-	-	-	-	-	-	-	-	1	-	-	1	
1961 - 2001	2	-	-	-	-	2	-	-	-	-	-	-	6	-	-	8	
Úhrnem																	
kategorie I.	405	146	142	10	1	704	44	47	17	-	108	30	253	45	8	1148	
II.	38	12	15	-	-	65	6	6	4	1	17	7	32	10	1	132	
III.	15	2	8	1	1	27	1	3	-	1	5	2	26	6	-	66	
IV.	3	1	3	1	1	9	1	5	-	-	6	1	20	6	1	43	
nezjištěno	1	-	-	-	-	1	-	-	-	-	-	-	9	-	-	10	
celkem	462	161	168	12	3	806	52	61	21	2	136	40	340	67	10	1399	
do r. 1919 a nezjištěno	53	19	26	2	3	103	2	12	3	2	19	11	53	21	-	207	
1920 - 1960	102	28	26	1	-	157	15	11	6	-	32	8	82	23	2	304	
1961 - 2001	307	114	116	9	-	546	35	38	12	-	85	21	205	23	8	888	

Tab. č. 550 Hospodařící domácnosti podle ekonomické aktivity a postavení v zaměstnání osoby v čele hospodařící domácnosti a podle složení hospodařící domácnosti, druhu a počtu cenзовých domácností a vztahu osoby v čele spolubydlící hospodařící domácnosti k uživateli bytu

Stod

Složení hospodařící domácnosti, vztah osoby v čele spolubydlící hospodařící domácnosti k uživateli bytu	Postavení v zaměstnání ekonomicky aktivní osoby v čele HD					Ekonomicky neaktivní osoby v čele HD			Nezjištěná ekon. aktivity osoby v čele HD	Počet HD celkem
	zaměstnavatelé	zaměstnanci	samostatně činní	ostatní	celkem	nepracující důchodci	ostatní	celkem		
I. Složení hospodařící domácnosti										
1. HD = CD	22	749	110	17	898	441	18	459	4	1361
domácnosti rodinné úplné celkem	19	468	83	11	581	197	2	199	-	780
v tom:										
bez závislých dětí	4	210	33	2	249	191	1	192	-	441
ženy ekonomicky aktivní	3	172	28	2	205	37	-	37	-	242
ženy ostatní	1	38	5	-	44	154	1	155	-	199
se závislými dětmi	15	258	50	9	332	6	1	7	-	339
ženy ekonomicky aktivní	12	226	45	8	291	5	-	5	-	296
ženy ostatní	3	32	5	1	41	1	1	2	-	43
domácnosti rodinné neúplné celkem	-	86	7	-	93	22	7	29	1	123
v tom:										
bez závislých dětí	-	28	3	-	31	20	1	21	-	52
se závislými dětmi	-	58	4	-	62	2	6	8	1	71
domácnosti nerodinné vícečlenné	-	23	2	1	26	12	2	14	-	40
domácnosti jednotlivců celkem	3	172	18	5	198	210	7	217	3	418
v tom:										
ve vlastním bytě	2	132	11	3	148	186	5	191	2	341
v jiném bytě	1	38	3	2	44	20	2	22	1	67
podnájemníci	-	2	4	-	6	4	-	4	-	10
2. HD = 2 CD	-	15	1	-	16	4	-	4	-	20
rodiče a děti	-	14	1	-	15	4	-	4	-	19
v tom:										
2 úplné rodiny	-	4	1	-	5	2	-	2	-	7
1 úplná a 1 neúplná rodina	-	10	-	-	10	2	-	2	-	12
2 neúplné rodiny	-	-	-	-	-	-	-	-	-	-
ostatní případy dvou CD	-	1	-	-	1	-	-	-	-	1
3. HD = 3+ CD	-	-	-	-	-	-	-	-	-	-
Úhrn hospod. domácností	22	764	111	17	914	445	18	463	4	1381
II. HD spolubydlící v bytě podle vztahu osoby v jejich čele k uživateli bytu										
1. domácnosti vícečlenné celkem	5	77	9	2	93	28	3	31	1	125
uživatel bytu	3	46	8	1	58	22	-	22	-	80
děti (vnuci)	2	13	1	1	17	-	2	2	-	19
zeťové - snachy	-	12	-	-	12	-	-	-	-	12
rodiče	-	1	-	-	1	3	-	3	-	4
ostatní příbuzní	-	-	-	-	-	1	-	1	-	1
podnájemníci	-	-	-	-	-	1	-	1	-	1
ostatní cizí osoby	-	5	-	-	5	1	1	2	1	8
2. domácnosti jednotlivců celkem	1	54	8	3	66	38	2	40	1	107
uživatel bytu	-	14	1	1	16	14	-	14	-	30
děti (vnuci)	-	16	1	-	17	1	1	2	-	19
zeťové - snachy	-	-	-	-	-	-	-	-	-	-
rodiče	-	2	1	-	3	12	-	12	-	15
ostatní příbuzní	-	3	-	2	5	6	-	6	-	11
podnájemníci	-	2	4	-	6	4	-	4	-	10
ostatní cizí osoby	1	17	1	-	19	1	1	2	1	22

Tab. č. 551 Hospodařící domácnosti podle počtu členů a podle složení hospodařící domácnosti, druhu a počtu cenzových domácností a počtu ekonomicky aktivních osob

Stod

Složení hospodařící domácnosti, druh cenzové domácnosti, počet ekonomicky aktivních osob	Hospodařící domácnosti s počtem členů						Hospodařící domácnosti celkem	%	Počet členů HD		
	1 - 2	3	4	5	6	7+			celkem	s vl. příjmem	
A. HD = CD											
Rodina úplná bez závislých dětí celkem	303	102	33	3	-	-	441	x	1059	1055	
v tom: ženy ekonomicky aktivní											
1	23	2	-	-	-	-	25	10,3	52	52	
2	117	17	1	-	-	-	135	55,8	289	287	
3	x	51	5	-	-	-	56	23,1	173	172	
4+	x	x	24	2	-	-	26	10,7	106	106	
celkem	140	70	30	2	-	-	242	100,0	620	617	
ženy ostatní											
0	137	-	-	-	-	-	137	68,8	274	274	
1	26	18	-	-	-	-	44	22,1	106	105	
2	x	14	1	-	-	-	15	7,5	46	46	
3	x	x	2	-	-	-	2	1,0	8	8	
4+	x	x	x	1	-	-	1	0,5	5	5	
celkem	163	32	3	1	-	-	199	100,0	439	438	
Rodina úplná se závislými dětmi celkem	x	107	200	25	4	3	339	x	1292	743	
v tom: ženy ekonomicky aktivní											
1	x	3	-	-	-	-	3	1,0	9	6	
2	x	94	133	14	2	1	244	82,4	903	494	
3	x	x	36	4	-	-	40	13,5	164	122	
4+	x	x	x	5	2	2	9	3,0	52	38	
celkem	x	97	169	23	4	3	296	100,0	1128	660	
ženy ostatní											
0	x	-	2	-	-	-	2	4,7	8	5	
1	x	10	25	1	-	-	36	83,7	135	65	
2	x	x	4	1	-	-	5	11,6	21	13	
3	x	x	x	-	-	-	-	-	-	-	
4+	x	x	x	x	-	-	-	-	-	-	
celkem	x	10	31	2	-	-	43	100,0	164	83	
Rodina neúplná bez závislých dětí počet osob ekonomicky aktivních:											
0	4	1	-	-	-	-	5	9,6	11	10	
1	16	-	-	-	-	-	16	30,8	32	32	
2	25	2	-	-	-	-	27	51,9	56	56	
3	x	3	-	-	-	-	3	5,8	9	9	
4+	x	x	1	-	-	-	1	1,9	4	4	
celkem	45	6	1	-	-	-	52	100,0	112	111	

Tab. č. 551 Hospodařící domácnosti podle počtu členů a podle složení hospodařící domácnosti, druhu a počtu cenzových domácností a počtu ekonomicky aktivních osob

Stod

Složení hospodařící domácnosti, druh cenzové domácnosti, počet ekonomicky aktivních osob	Hospodařící domácnosti s počtem členů						Hospodařící domácnosti celkem	%	Počet členů HD		
	1 - 2	3	4	5	6	7+			celkem	s vl. příjmem	
Rodina neúplná se závislými dětmi											
počet osob ekonomicky aktivních:											
0	7	1	1	-	-	-	9	12,7	21	7	
1	26	22	1	-	-	-	49	69,0	122	53	
2	x	11	1	-	-	-	12	16,9	37	24	
3	x	x	1	-	-	-	1	1,4	4	3	
4+	x	x	x	-	-	-	-	-	-	-	
celkem	33	34	4	-	-	-	71	100,0	184	87	
Vícečlenná nerodinná domácnost											
počet osob ekonomicky aktivních:											
0	3	1	-	-	-	-	4	10,0	9	7	
1	23	2	-	-	-	-	25	62,5	52	50	
2	10	-	-	-	-	-	10	25,0	20	20	
3	x	-	1	-	-	-	1	2,5	4	4	
4+	x	x	-	-	-	-	-	-	-	-	
celkem	36	3	1	-	-	-	40	100,0	85	81	
Domácnost jednotlivců											
muži											
0	51	x	x	x	x	x	51	28,8	51	46	
1	126	x	x	x	x	x	126	71,2	126	126	
celkem	177	x	x	x	x	x	177	100,0	177	172	
ženy											
0	169	x	x	x	x	x	169	70,1	169	165	
1	72	x	x	x	x	x	72	29,9	72	72	
celkem	241	x	x	x	x	x	241	100,0	241	237	
muži a ženy úhrnem											
0	220	x	x	x	x	x	220	52,6	220	211	
1	198	x	x	x	x	x	198	47,4	198	198	
celkem	418	x	x	x	x	x	418	100,0	418	409	
Úhrn HD = CD											
počet osob ekonomicky aktivních											
0	371	3	3	-	-	-	377	27,7	543	514	
1	312	57	26	1	-	-	396	29,1	706	561	
2	152	138	140	15	2	1	448	32,9	1372	940	
3	x	54	45	4	-	-	103	7,6	362	318	
4+	x	x	25	8	2	2	37	2,7	167	153	
celkem	835	252	239	28	4	3	1361	100,0	3150	2486	

Tab. č. 551 Hospodařící domácnosti podle počtu členů a podle složení hospodařící domácnosti, druhu a počtu cenzových domácností a počtu ekonomicky aktivních osob

Stod

Složení hospodařící domácnosti, druh cenzové domácnosti, počet ekonomicky aktivních osob	Hospodařící domácnosti s počtem členů						Hospodařící domácnosti celkem	%	Počet členů HD	
	1 - 2	3	4	5	6	7+			celkem	s vl. příjmem
B. HD = 2 CD										
Rodiče a děti										
počet osob ekonomicky aktivních										
0	x	x	-	1	-	-	1	5,3	5	3
1	x	x	1	-	1	-	2	10,5	10	7
2	x	x	6	1	-	-	7	36,8	29	22
3	x	x	-	3	-	1	4	21,1	22	16
4+	x	x	2	2	-	1	5	26,3	25	21
celkem	x	x	9	7	1	2	19	100,0	91	69
Ostatní případy dvou CD										
počet osob ekonomicky aktivních										
0	x	x	-	-	-	-	-	-	-	-
1	x	x	-	-	-	-	-	-	-	-
2	x	x	-	-	-	-	-	-	-	-
3	x	x	-	1	-	-	1	100,0	5	4
4+	x	x	-	-	-	-	-	-	-	-
celkem	x	x	-	1	-	-	1	100,0	5	4
Úhrn HD = 2 CD										
počet osob ekonomicky aktivních										
0	x	x	-	1	-	-	1	5,0	5	3
1	x	x	1	-	1	-	2	10,0	10	7
2	x	x	6	1	-	-	7	35,0	29	22
3	x	x	-	4	-	1	5	25,0	27	20
4+	x	x	2	2	-	1	5	25,0	25	21
celkem	x	x	9	8	1	2	20	100,0	96	73
C. HD = 3+ CD										
počet osob ekonomicky aktivních:										
0	x	x	x	x	-	-	-	X	-	-
1	x	x	x	x	-	-	-	X	-	-
2	x	x	x	x	-	-	-	X	-	-
3	x	x	x	x	-	-	-	X	-	-
4+	x	x	x	x	-	-	-	X	-	-
celkem	x	x	x	x	-	-	-	X	-	-
Úhrn HD se 2+ CD										
počet osob ekonomicky aktivních										
0	x	x	-	1	-	-	1	5,0	5	3
1	x	x	1	-	1	-	2	10,0	10	7
2	x	x	6	1	-	-	7	35,0	29	22
3	x	x	-	4	-	1	5	25,0	27	20
4+	x	x	2	2	-	1	5	25,0	25	21
celkem	x	x	9	8	1	2	20	100,0	96	73

Tab. č. 552 Hospodařící domácnosti podle počtu závislých členů
a podle složení hospodařící domácnosti, druhu a počtu cenzových
domácností a podle počtu ekonomicky aktivních osob

Stod

Složení hospodařící domácnosti, druh cenzové domácnosti, počet ekonomicky aktivních osob	Hospodařící domácnosti s počtem závislých členů						Hospodařící domácnosti celkem	Závislé osoby celkem	Prům. počet členů HD		
	0	1	2	3	4	5+			celkem	závislých	
A. HD = CD											
Rodina úplná bez závislých dětí celkem	438	3	-	-	-	-	441	3	2,40	0,01	
v tom: ženy ekonomicky aktivní											
1	25	-	-	-	-	-	25	-	2,08	-	
2	134	1	-	-	-	-	135	1	2,14	0,01	
3	55	1	-	-	-	-	56	1	3,09	0,02	
4+	26	-	-	-	-	-	26	-	4,08	-	
celkem	240	2	-	-	-	-	242	2	2,56	0,01	
ženy ostatní											
0	137	-	-	-	-	-	137	-	2,00	-	
1	43	1	-	-	-	-	44	1	2,41	0,02	
2	15	-	-	-	-	-	15	-	3,07	-	
3	2	-	-	-	-	-	2	-	4,00	-	
4+	1	-	-	-	-	-	1	-	5,00	-	
celkem	198	1	-	-	-	-	199	1	2,21	0,01	
Rodina úplná se závislými dětmi celkem	x	154	165	16	3	1	339	549	3,81	1,62	
v tom: ženy ekonomicky aktivní											
1	x	3	-	-	-	-	3	3	3,00	1,00	
2	x	96	135	10	2	1	244	409	3,70	1,68	
3	x	38	2	-	-	-	40	42	4,10	1,05	
4+	x	5	3	1	-	-	9	14	5,78	1,56	
celkem	x	142	140	11	2	1	296	468	3,81	1,58	
ženy ostatní											
0	x	1	1	-	-	-	2	3	4,00	1,50	
1	x	9	21	5	1	-	36	70	3,75	1,94	
2	x	2	3	-	-	-	5	8	4,20	1,60	
3	x	-	-	-	-	-	-	-	X	X	
4+	x	-	-	-	-	-	-	-	X	X	
celkem	x	12	25	5	1	-	43	81	3,81	1,88	
Rodina neúplná bez závislých dětí počet osob ekonomicky aktivních											
0	4	1	-	-	-	-	5	1	2,20	0,20	
1	16	-	-	-	-	-	16	-	2,00	-	
2	27	-	-	-	-	-	27	-	2,07	-	
3	3	-	-	-	-	-	3	-	3,00	-	
4+	1	-	-	-	-	-	1	-	4,00	-	
celkem	51	1	-	-	-	-	52	1	2,15	0,02	

Tab. č. 552 Hospodařící domácnosti podle počtu závislých členů
a podle složení hospodařící domácnosti, druhu a počtu cenzových
domácností a podle počtu ekonomicky aktivních osob

Stod

Složení hospodařící domácnosti, druh cenzové domácnosti, počet ekonomicky aktivních osob	Hospodařící domácnosti s počtem závislých členů						Hospodařící domácnosti celkem	Závislé osoby celkem	Prům. počet členů HD		
	0	1	2	3	4	5+			celkem	závislých	
Rodina neúplná se závislými dětmi											
počet osob ekonomicky aktivních											
0	x	7	-	2	-	-	9	13	2,33	1,44	
1	x	30	18	1	-	-	49	69	2,49	1,41	
2	x	11	1	-	-	-	12	13	3,08	1,08	
3	x	1	-	-	-	-	1	1	4,00	1,00	
4+	x	-	-	-	-	-	-	-	X	X	
celkem	x	49	19	3	-	-	71	96	2,59	1,35	
Vícečlenná nerodinná domácnost											
počet osob ekonomicky aktivních											
0	2	2	-	-	-	-	4	2	2,25	0,50	
1	23	2	-	-	-	-	25	2	2,08	0,08	
2	10	-	-	-	-	-	10	-	2,00	-	
3	1	-	-	-	-	-	1	-	4,00	-	
4+	-	-	-	-	-	-	-	-	X	X	
celkem	36	4	-	-	-	-	40	4	2,13	0,10	
Domácnost jednotlivců											
muži											
0	49	2	x	x	x	x	51	2	1,00	0,04	
1	126	x	x	x	x	x	126	-	1,00	-	
celkem	175	2	x	x	x	x	177	2	1,00	0,01	
ženy											
0	165	4	x	x	x	x	169	4	1,00	0,02	
1	72	x	x	x	x	x	72	-	1,00	-	
celkem	237	4	x	x	x	x	241	4	1,00	0,02	
muži a ženy úhrnem											
0	214	6	x	x	x	x	220	6	1,00	0,03	
1	198	x	x	x	x	x	198	-	1,00	-	
celkem	412	6	x	x	x	x	418	6	1,00	0,01	
Úhrn HD = CD											
počet osob ekonomicky aktivních											
0	357	17	1	2	-	-	377	25	1,44	0,07	
1	305	45	39	6	1	-	396	145	1,78	0,37	
2	186	110	139	10	2	1	448	431	3,06	0,96	
3	61	40	2	-	-	-	103	44	3,51	0,43	
4+	28	5	3	1	-	-	37	14	4,51	0,38	
celkem	937	217	184	19	3	1	1361	659	2,31	0,48	

Tab. č. 552 Hospodařící domácnosti podle počtu závislých členů
a podle složení hospodařící domácnosti, druhu a počtu cenzových
domácností a podle počtu ekonomicky aktivních osob

Stod

Složení hospodařící domácnosti, druh cenzové domácnosti, počet ekonomicky aktivních osob	Hospodařící domácnosti s počtem závislých členů						Hospodařící domácnosti celkem	Závislé osoby celkem	Prům. počet členů HD		
	0	1	2	3	4	5+			celkem	závislých	
B. HD = 2 CD											
Rodiče a děti											
počet osob ekonomicky aktivních											
0	-	-	1	-	-	-	1	2	5,00	2,00	
1	-	1	1	-	-	-	2	3	5,00	1,50	
2	2	3	2	-	-	-	7	7	4,14	1,00	
3	-	3	-	1	-	-	4	6	5,50	1,50	
4+	2	2	1	-	-	-	5	4	5,00	0,80	
celkem	4	9	5	1	-	-	19	22	4,79	1,16	
Ostatní případy dvou CD											
počet osob ekonomicky aktivních											
0	-	-	-	-	-	-	-	-	X	X	
1	-	-	-	-	-	-	-	-	X	X	
2	-	-	-	-	-	-	-	-	X	X	
3	-	1	-	-	-	-	1	1	5,00	1,00	
4+	-	-	-	-	-	-	-	-	X	X	
celkem	-	1	-	-	-	-	1	1	5,00	1,00	
Úhrn HD = 2 CD											
počet osob ekonomicky aktivních											
0	-	-	1	-	-	-	1	2	5,00	2,00	
1	-	1	1	-	-	-	2	3	5,00	1,50	
2	2	3	2	-	-	-	7	7	4,14	1,00	
3	-	4	-	1	-	-	5	7	5,40	1,40	
4+	2	2	1	-	-	-	5	4	5,00	0,80	
celkem	4	10	5	1	-	-	20	23	4,80	1,15	
C. HD = 3+ CD											
počet osob ekonomicky aktivních											
0	-	-	-	-	-	-	-	-	X	X	
1	-	-	-	-	-	-	-	-	X	X	
2	-	-	-	-	-	-	-	-	X	X	
3	-	-	-	-	-	-	-	-	X	X	
4+	-	-	-	-	-	-	-	-	X	X	
celkem	-	-	-	-	-	-	-	-	X	X	
Úhrn HD se 2+ CD											
počet osob ekonomicky aktivních											
0	-	-	1	-	-	-	1	2	5,00	2,00	
1	-	1	1	-	-	-	2	3	5,00	1,50	
2	2	3	2	-	-	-	7	7	4,14	1,00	
3	-	4	-	1	-	-	5	7	5,40	1,40	
4+	2	2	1	-	-	-	5	4	5,00	0,80	
celkem	4	10	5	1	-	-	20	23	4,80	1,15	

Tab. č. 553 Hospodařící domácnosti podle počtu ekonomicky aktivních členů, počtu nepracujících důchodců a podle ekonomické aktivity a postavení v zaměstnání osoby v čele hospodařící domácnosti

Stod

Ekonomická aktivita osoby v čele hospodařící domácnosti, počet hospodařících domácností, počet a ekonomická aktivita jejich členů	Hospodařící domácnosti s počtem členů ekonomicky aktivních												úhrnem		
	0			1			2			3+					
	celkem	neprac. důchodci		celkem	neprac. důchodci		celkem	neprac. důchodci		celkem	neprac. důchodci		celkem	neprac. důchodci	
		1	2+		1	2+		1	2+		1	2+		1	2+
1. Ek. aktivní - zaměstnavatelé															
Počet HD	x	x	x	6	1	-	11	1	-	5	1	-	22	3	-
Počet členů HD	x	x	x	15	4	-	38	3	-	19	4	-	72	11	-
v tom:															
ekonomicky aktivních nepracujících důchodců	x	x	x	6	1	-	22	2	-	16	3	-	44	6	-
závislých dětí	x	x	x	1	1	-	1	1	-	1	1	-	3	3	-
ostatních	x	x	x	6	2	-	14	-	-	2	-	-	22	2	-
2. Ek. aktivní - zaměstnanci															
Počet HD	x	x	x	282	39	2	363	28	1	119	7	-	764	74	3
Počet členů HD	x	x	x	464	86	6	1109	99	4	457	33	-	2030	218	10
v tom:															
ekonomicky aktivních nepracujících důchodců	x	x	x	282	39	2	726	56	2	391	23	-	1399	118	4
závislých dětí	x	x	x	43	39	4	30	28	2	7	7	-	80	74	6
ostatních	x	x	x	110	6	-	347	15	-	55	3	-	512	24	-
3. Ek. aktivní - samostatně činní															
Počet HD	x	x	x	32	6	-	59	1	-	20	2	-	111	9	-
Počet členů HD	x	x	x	56	15	-	178	3	-	77	8	-	311	26	-
v tom:															
ekonomicky aktivních nepracujících důchodců	x	x	x	32	6	-	118	2	-	68	6	-	218	14	-
závislých dětí	x	x	x	6	6	-	1	1	-	2	2	-	9	9	-
ostatních	x	x	x	12	2	-	58	-	-	7	-	-	77	2	-
4. Ek. aktivní - ostatní															
Počet HD	x	x	x	-	-	-	1	-	-	-	-	-	1	-	-
Počet členů HD	x	x	x	-	-	-	3	-	-	-	-	-	3	-	-
v tom:															
ekonomicky aktivních nepracujících důchodců	x	x	x	-	-	-	2	-	-	-	-	-	2	-	-
závislých dětí	x	x	x	-	-	-	-	-	-	-	-	-	-	-	-
ostatních	x	x	x	-	-	-	1	-	-	-	-	-	1	-	-
5. Ek. aktivní - nezj. postavení v zam.															
Počet HD	x	x	x	6	1	-	7	-	-	3	1	-	16	2	-
Počet členů HD	x	x	x	9	4	-	27	-	-	14	4	-	50	8	-
v tom:															
ekonomicky aktivních nepracujících důchodců	x	x	x	6	1	-	14	-	-	10	3	-	30	4	-
závislých dětí	x	x	x	1	1	-	-	-	-	1	1	-	2	2	-
ostatních	x	x	x	2	2	-	13	-	-	3	-	-	18	2	-

Tab. č. 553 Hospodařící domácnosti podle počtu ekonomicky aktivních členů, počtu nepracujících důchodců a podle ekonomické aktivity a postavení v zaměstnání osoby v čele hospodařící domácnosti

Stod

Ekonomická aktivita osoby v čele hospodařící domácnosti, počet hospodařících domácností, počet a ekonomická aktivita jejich členů	Hospodařící domácnosti s počtem členů ekonomicky aktivních														
	0			1			2			3+			úhrnem		
	celkem	neprac. důchodci		celkem	neprac. důchodci		celkem	neprac. důchodci		celkem	neprac. důchodci		celkem	neprac. důchodci	
		1	2+		1	2+		1	2+		1	2+		1	2+
6. Ekonomicky aktivní celkem															
Počet HD	x	x	x	326	47	2	441	30	1	147	11	-	914	88	3
Počet členů HD	x	x	x	544	109	6	1355	105	4	567	49	-	2466	263	10
v tom:															
ekonomicky aktivních nepracujících důchodců závislých dětí ostatních	x	x	x	326	47	2	882	60	2	485	35	-	1693	142	4
	x	x	x	51	47	4	32	30	2	11	11	-	94	88	6
	x	x	x	130	12	-	433	15	-	67	3	-	630	30	-
	x	x	x	37	3	-	8	-	-	4	-	-	49	3	-
7. Ekonomicky neaktivní celkem															
Počet HD	374	214	146	72	49	20	14	11	3	3	3	-	463	277	169
Počet členů HD	543	218	299	172	101	64	46	34	12	14	14	-	775	367	375
v tom:															
ekonomicky aktivních nepracujících důchodců závislých dětí ostatních	x	x	x	72	49	20	28	22	6	10	10	-	110	81	26
	506	214	292	89	49	40	17	11	6	3	3	-	615	277	338
	16	2	4	6	3	3	1	1	-	1	1	-	24	7	7
	21	2	3	5	-	1	-	-	-	-	-	-	26	2	4
8. Z toho: nepracující důchodci															
Počet HD	359	214	145	69	49	20	14	11	3	3	3	-	445	277	168
Počet členů HD	514	218	296	165	101	64	46	34	12	14	14	-	739	367	372
v tom:															
ekonomicky aktivních nepracujících důchodců závislých dětí ostatních	x	x	x	69	49	20	28	22	6	10	10	-	107	81	26
	504	214	290	89	49	40	17	11	6	3	3	-	613	277	336
	6	2	4	6	3	3	1	1	-	1	1	-	14	7	7
	4	2	2	1	-	1	-	-	-	-	-	-	5	2	3
9. Nejistěná ekonomická aktivita															
Počet HD	4	-	-	-	-	-	-	-	-	-	-	-	4	-	-
Počet členů HD	5	-	-	-	-	-	-	-	-	-	-	-	5	-	-
v tom:															
ekonomicky aktivních nepracujících důchodců závislých dětí ostatních	x	x	x	-	-	-	-	-	-	-	-	-	-	-	-
	-	-	-	-	-	-	-	-	-	-	-	-	-	-	-
	1	-	-	-	-	-	-	-	-	-	-	-	1	-	-
	4	-	-	-	-	-	-	-	-	-	-	-	4	-	-
10. Úhrnem															
Počet HD	378	214	146	398	96	22	455	41	4	150	14	-	1381	365	172
Počet členů HD	548	218	299	716	210	70	1401	139	16	581	63	-	3246	630	385
v tom:															
ekonomicky aktivních nepracujících důchodců závislých dětí ostatních	x	x	x	398	96	22	910	82	8	495	45	-	1803	223	30
	506	214	292	140	96	44	49	41	8	14	14	-	709	365	344
	17	2	4	136	15	3	434	16	-	68	4	-	655	37	7
	25	2	3	42	3	1	8	-	-	4	-	-	79	5	4

Sčítání lidu, domů a bytů 2001 – obyvatelstvo, byty, domy a domácnosti

Zpracoval:

Odbor populačních cenzů Českého statistického úřadu

Ředitelka odboru: Ing. Jiřina Růžková, CSc.

Praha, květen 2003



Sčítání lidu, domů a bytů

WWW.CZSO.CZ

Kód: e-4103-02

Objednávky zasílejte na adresu:
Český statistický úřad
odbor informačních služeb
Sokolovská č. n. 142
186 04 Praha 8

e-mail: objednavky@gw.czso.cz

© Český statistický úřad, 2003