

republika

kraj

okres

město

# SČÍTÁNÍ LIDU, DOMŮ A BYTŮ K 1. 3. 2001

## OBYVATELSTVO, BYTY, DOMY A DOMÁCNOSTI

Přeštice



Český statistický úřad



Sčítání lidu, domů a bytů

# OBYVATELSTVO

---

Ročník 2003

SLDB  
Kód publikace: e - 4103 - 02

Praha, 19. května 2003  
Č.j.: 548 / 03 - 3320

## **Sčítání lidu, domů a bytů k 1. 3. 2001 - obyvatelstvo, byty, domy a domácnosti Přeštice**

Zpracoval: Odbor populačních cenů

Ředitelka odboru: Ing. Jiřina Růžková, CSc.

Kontaktní zaměstnanec: Ing. Josef Škrabal, tel.: 241019175, e-mail: [skrabal@gw.czso.cz](mailto:skrabal@gw.czso.cz)

Ing. Štěpánka Morávková, tel.: 241019177, e-mail: [moravkova@gw.czso.cz](mailto:moravkova@gw.czso.cz)

---

Český statistický úřad  
2003

Zajímají Vás nejnovější údaje o inflaci, HDP, obyvatelstvu, průměrných mzdách a mnohé další?  
Najdete je na stránkách ČSÚ na Internetu:

**[www.czso.cz](http://www.czso.cz)**

**ISBN: 80-250-0354-X**

**© Český statistický úřad, Praha 2003**

## OBSAH

	Strana
<b>ÚVOD</b> .....	7
<b>METODICKÉ VYSVĚTLIVKY</b> .....	8
<b>MAPOVÁ ČÁST</b>	
Územní členění ČR .....	13
Hustota zalidnění – SLDB 2001 .....	14
Podíl nezaměstnaných obyvatel z ekonomicky aktivních celkem – SLDB 2001 .....	15
Průměrné stáří trvale obydlených domů – SLDB 2001 .....	16
Podíl bytů ve vlastním domě a v osobním vlastnictví z bytů celkem – SLDB 2001 .....	17
Průměrný počet osob bydlících v bytě – SLDB 2001 .....	18
Podíl úplných rodin z úhrnu domácností – SLDB 2001 .....	19
<b>TABULKOVÁ ČÁST</b>	
Tab. 150 Obyvatelstvo podle pohlaví, rodinného stavu a podle věku.....	21
Tab. 151 Obyvatelstvo podle ekonomické aktivity, podle věku a podle pohlaví .....	24
Tab. 152 Obyvatelstvo podle národnosti a podle pohlaví a věku.....	30
Tab. 153 Obyvatelstvo podle národnosti a podle mateřského jazyka a pohlaví .....	34
Tab. 154 Obyvatelstvo podle národnosti, podle nejvyššího ukončeného vzdělání, ekonomické aktivity, postavení v zaměstnání, odvětví ekonomické činnosti, druhého zaměstnání a podle pohlaví .....	35
Tab. 155 Obyvatelstvo 15leté a starší podle věku, podle nejvyššího ukončeného vzdělání, oborů vzdělání a podle pohlaví.....	47
Tab. 156 Obyvatelstvo podle věku, podle náboženského vyznání a podle pohlaví.....	50
Tab. 157 Obyvatelstvo podle věku, podle místa trvalého pobytu v době narození a podle pohlaví .....	53
Tab. 158 Obyvatelstvo podle věku, podle místa trvalého pobytu jeden rok před sčítáním a podle pohlaví .....	62
Tab. 159 Obyvatelstvo podle státního občanství, druhu pobytu a podle pohlaví, věku, nejvyššího ukončeného vzdělání a ekonomické aktivity .....	65
Tab. 160 Obyvatelstvo ekonomicky aktivní podle postavení v zaměstnání, počtu zaměstnanců u zaměstnavatelů a podle pohlaví a věku.....	69



Tab. 161	Obyvatelstvo ekonomicky aktivní podle postavení v zaměstnání, počtu zaměstnanců u zaměstnavatelů, podle ekonomické aktivity, nejvyššího ukončeného vzdělání a podle pohlaví.....	71
Tab. 162	Obyvatelstvo ekonomicky aktivní podle ekonomické aktivity, postavení v zaměstnání, podle hlavních tříd zaměstnání, odvětví ekonomické činnosti a podle pohlaví.....	74
Tab. 163	Obyvatelstvo ekonomicky aktivní podle věku, podle hlavních tříd a vybraných tříd zaměstnání a podle pohlaví.....	77
Tab. 164	Obyvatelstvo ekonomicky aktivní podle nejvyššího ukončeného vzdělání, podle hlavních tříd a vybraných tříd zaměstnání a podle pohlaví.....	80
Tab. 165	Obyvatelstvo ekonomicky aktivní podle věku, podle odvětví ekonomické činnosti a podle pohlaví.....	83
Tab. 166	Zaměstnané osoby podle pohlaví, druhého nebo dalšího zaměstnání a podle nejvyššího ukončeného vzdělání, hlavních tříd zaměstnání a odvětví ekonomické činnosti hlavního zaměstnání.....	86
Tab. 167	Zaměstnavatelé podle věku, podle počtu zaměstnávaných osob, nejvyššího ukončeného vzdělání, odvětví ekonomické činnosti a podle pohlaví.....	87
Tab. 168	Ženy podle počtu narozených dětí a podle rodinného stavu, pořadí manželství a věku ženy.....	90
Tab. 169	Vdané ženy podle pořadí manželství, postavení v zaměstnání u ekonomicky aktivních, podle délky trvání manželství, počtu narozených dětí z nynějšího manželství a podle věku ženy.....	92
Tab. 170	Vdané ženy podle pořadí manželství, ekonomické aktivity, postavení v zaměstnání, podle délky trvání manželství, počtu všech narozených dětí a podle věku ženy.....	98
Tab. 171	Ženy se závislými dětmi podle věku závislých dětí, podle počtu závislých dětí, věku ženy a podle ekonomické aktivity a rodinného stavu.....	104
Tab. 172	Ekonomicky aktivní ženy se závislými dětmi podle rodinného stavu, věku nejmladšího dítěte a podle počtu závislých dětí a věku ženy.....	112
Tab. 173	Osoby žijící v manželství podle pořadí manželství a faktická manželství společně bydlících osob podle rodinného stavu, podle pohlaví a věku.....	113
Tab. 250	Trvale obydlené domy s byty podle období výstavby nebo rekonstrukce, podle počtu bytů, technického vybavení, počtu nadzemních podlaží, materiálu nosných zdí a podle druhu domu.....	114
Tab. 251	Trvale obydlené domy s byty podle vlastníka domu, podle období výstavby nebo rekonstrukce, počtu bytů a podle druhu domu.....	130
Tab. 252	Trvale obydlené domy s byty podle vlastníka domu, podle druhu domu a velikosti bytu.....	142
Tab. 253	Domy a obydlí mimo bytový fond podle obydlenosti, počtu bytů a trvale bydlících osob a podle druhu domu.....	144
Tab. 254	Neobydlené domy s byty podle důvodu neobydlenosti, podle druhu domu a počtu bytů.....	145
Tab. 350	Trvale obydlené byty podle velikosti kuchyně, plochy bytu, počtu obytných místností, počtu cenzových domácností a bydlících osob, podle kategorie a velikosti bytu a podle druhu domu a právního důvodu užívání bytu.....	146
Tab. 351	Trvale obydlené byty podle období výstavby nebo rekonstrukce domu, podle kategorie a velikosti bytu a podle druhu domu a právního důvodu užívání bytu.....	155
Tab. 352	Trvale obydlené byty podle materiálu nosných zdí domu, počtu obytných místností, plochy bytu, počtu cenzových domácností a bydlících osob, podle období výstavby nebo rekonstrukce domu, kategorie a velikosti bytu a podle druhu domu a právního důvodu užívání bytu.....	164

Tab. 353	Trvale obydlené byty podle právního důvodu užívání bytu a podle druhu domu, velikosti a kategorie bytu a dalších charakteristik úrovně bydlení .....	182
Tab. 354	Trvale obydlené byty podle ekonomické aktivity a postavení v zaměstnání osoby v čele cenзовé domácnosti uživatele bytu, podle velikosti, kategorie a právního důvodu užívání bytu a podle druhu domu .....	184
Tab. 355	Trvale obydlené byty podle právního důvodu užívání bytu a podle druhu a vlastníka domu .....	188
Tab. 356	Trvale obydlené byty podle období výstavby nebo rekonstrukce domu, podle velikosti, polohy a technického vybavení bytu a podle druhu domu a právního důvodu užívání bytu .....	189
Tab. 357	Trvale obydlené byty podle velikosti bytu, podle polohy a technického vybavení bytu a podle druhu domu a právního užívání bytu .....	205
Tab. 358	Trvale obydlené byty podle počtu cenзовých domácností a bydlících osob, podle úrovněových ukazatelů bydlení a podle druhu domu a právního důvodu užívání bytu .....	221
Tab. 359	Trvale obydlené byty podle velikosti bytu, počtu obytných místností, počtu cenзовých domácností, bydlících osob a podle druhu domu a velikosti obytné plochy .....	229
Tab. 360	Trvale obydlené byty podle velikosti bytu, plochy bytu a počtu bydlících osob, podle složení bytové domácnosti a podle druhu domu a právního důvodu užívání bytu .....	232
Tab. 361	Ukazatele úrovně bydlení a bytového fondu podle období výstavby nebo rekonstrukce domu a podle druhu domu .....	240
Tab. 362	Trvale obydlené byty podle vybavení a rekreačních možností bytové domácnosti a podle počtu, druhu a velikosti cenзовých domácností v bytě, ekonomické aktivity, postavení v zaměstnání a věku osoby v čele CD uživatele bytu a právního důvodu užívání bytu (absolutní údaje).....	243
Tab. 364	Neobydlené byty v trvale obydlených domech podle důvodu neobydlenosti bytu a podle druhu domu, období výstavby nebo rekonstrukce domu, právního důvodu užívání bytu a materiálu nosných zdí domu.....	245
Tab. 450	Cenzové domácnosti podle druhu domácnosti a podle způsobu ubytování a spolubydlících jednotlivců, cenзовé domácnosti spolubydlící podle vztahu osoby v jejich čele k uživateli bytu a společně hospodařící cenзовé domácnosti podle vztahu osoby v jejich čele k osobě v čele hospodařící domácnosti.....	247
Tab. 451	Cenzové domácnosti podle počtu členů, podle druhu domácnosti a počtu závislých dětí a podle ekonomické aktivity osoby v čele cenзовé domácnosti.....	249
Tab. 452	Vícečlenné cenзовé domácnosti podle druhu domácnosti a počtu členů a podle pohlaví a věku osoby v čele cenзовé domácnosti .....	257
Tab. 453	Další osoby žijící v rodinných domácnostech podle pohlaví, rodinného stavu a podle věku .....	258
Tab. 454	Cenzové domácnosti rodinné úplné podle ekonomické aktivity a postavení v zaměstnání manžela/druha a podle ekonomické aktivity a postavení v zaměstnání manželky/družky .....	260
Tab. 455	Cenzové domácnosti rodinné podle počtu závislých dětí a podle ekonomické aktivity a postavení v zaměstnání osoby v čele cenзовé domácnosti a druhu cenзовé domácnosti.....	262
Tab. 456	Cenzové domácnosti rodinné podle počtu závislých dětí a podle národnosti osoby v čele cenзовé domácnosti a druhu cenзовé domácnosti.....	263

Tab. 457	Cenzové domácnosti rodinné podle druhu domácnosti a ekonomické aktivity ženy a podle počtu závislých dětí a věku partnerů resp. osoby v čele neúplné rodiny.....	265
Tab. 458	Cenzové domácnosti rodinné podle počtu závislých dětí a podle ekonomické aktivity a věku ženy resp. osoby v čele neúplné rodiny.....	267
Tab. 459	Cenzové domácnosti rodinné neúplné podle pohlaví a rodinného stavu osoby v čele cenzové domácnosti a podle počtu závislých dětí a věku osoby v čele cenzové domácnosti.....	268
Tab. 460	Cenzové domácnosti vícečlenné nerodinné a domácnosti jednotlivců podle pohlaví a rodinného stavu osoby v čele cenzové domácnosti a podle druhu cenzové domácnosti a věku osoby v čele cenzové domácnosti.....	270
Tab. 461	Cenzové domácnosti bydlící v bytech podle druhu cenzové domácnosti, počtu závislých dětí a podle počtu cenzových domácností v bytě, velikosti, kategorie a stáří bytu .....	272
Tab. 550	Hospodařící domácnosti podle ekonomické aktivity a postavení v zaměstnání osoby v čele hospodařící domácnosti a podle složení hospodařící domácnosti, druhu a počtu cenzových domácností a vztahu osoby v čele spolubydlící hospodařící domácnosti k uživateli bytu .....	278
Tab. 551	Hospodařící domácnosti podle počtu členů a podle složení hospodařící domácnosti, druhu a počtu cenzových domácností a počtu ekonomicky aktivních osob .....	279
Tab. 552	Hospodařící domácnosti podle počtu závislých členů a podle složení hospodařící domácnosti, druhu a počtu cenzových domácností a podle počtu ekonomicky aktivních osob.....	282
Tab. 553	Hospodařící domácnosti podle počtu ekonomicky aktivních členů, počtu nepracujících důchodců a podle ekonomické aktivity a postavení v zaměstnání osoby v čele hospodařící domácnosti .....	285

## ÚVOD

Sčítání lidu, domů a bytů k 1. březnu 2001 se uskutečnilo na celém území České republiky podle zákona č. 158/1999 Sb., o sčítání lidu, domů a bytů v roce 2001. Údaje byly zjišťovány podle stavu o půlnoci z 28. února na 1. března (rozhodný okamžik). Sčítání organizoval, řídil a koordinoval Český statistický úřad, který zabezpečoval přípravu a provedení sčítání ve spolupráci s Ministerstvem pro místní rozvoj, Ministerstvem obrany, Ministerstvem spravedlnosti, Ministerstvem vnitra, Ministerstvem zahraničních věcí, Českým úřadem zeměměřičkým a katastrálním, okresními úřady a obcemi. Sčítání v jednotlivých sčítacích obvodech zajišťovali sčítací komisaři a sčítací revizoři. Jako sčítací obvod bylo vymezeno území základní sídelní jednotky nebo jeho část, ve které sběr údajů zajišťoval jeden sčítací komisař. Samostatné sčítací obvody tvořila zařízení hromadně ubytovaných příslušníků ozbrojených sil, Policie České republiky, zařízení Vězeňské služby, uprchlické tábory a zastupitelské úřady v zahraničí.

Sčítání se vztahovalo na každou fyzickou osobu, která měla v rozhodný okamžik na území České republiky trvalý nebo dlouhodobý pobyt, i na každou další fyzickou osobu, která byla na území České republiky v rozhodný okamžik přítomna (i když zde neměla trvalý nebo dlouhodobý pobyt), na každý dům, určený pro bydlení, i neobydlený, na každý byt, i neobydlený. Domem se rozuměla stavba, která byla podle rozhodnutí stavebního úřadu určena pro bydlení a dále jiná stavba, ve které se nacházel alespoň jeden byt. Byt byl definován jako soubor místností (popřípadě jednotlivá místnost), který podle rozhodnutí stavebního úřadu svým stavebně technickým uspořádáním a vybavením splňoval požadavky na trvalé bydlení.

Sčítání nepodléhali cizí státní příslušníci požívající diplomatických imunit a výsad, jakož i domy a byty ve vlastnictví jiných států, které sloužily k diplomatickým účelům.

Obsah sčítání (zjišťované údaje) stanovil zákon č. 158/1999 Sb. Všechny osoby měly povinnost uvést o sobě údaje v rozsahu a způsobem stanoveným zákonem. Tradičně byla použita metoda sebesčítání, kdy obyvatelé sami vyplňovali sčítací tiskopisy. Za nezletilou osobu poskytl údaje její zákonný zástupce, za osobu zbavenou způsobilosti k právním úkonům její opatrovník. Za osobu, která měla ve sčítacím obvodu trvalý pobyt, ale byla dočasně nepřítomná, poskytla údaje jiná osoba z její bytové domácnosti. Údaje o domu poskytl jeho vlastník; vykonával-li správu domu správce, poskytl údaje správce. Údaje o bytu poskytl jeho uživatel. V případě neobydleného bytu poskytl údaje o bytu vlastník domu, popřípadě bytu; vykonával-li správu bytu správce, poskytl údaje správce.

Při sčítání lidu, domů a bytů 2001 byly použity sčítací tiskopisy: Sčítací list osob, Domovní list, Bytový list. Vzory sčítacích tiskopisů vymezila „Vyhláška Českého statistického úřadu, kterou se stanoví vzory sčítacích tiskopisů pro sčítání lidu, domů a bytů v roce 2001 a vzor průkazu sčítacího komisaře a sčítacího revizora“ (Sbírka zákonů, částka 95, 13. října 2000).

Všechny údaje byly zpracovány podle územního a správního členění státu platného v České republice k 1. březnu 2001.

Sčítání lidu, domů a bytů v roce 2001 v České republice respektovalo z hlediska obsahu, metodiky i zpracování údajů **Rezoluci Ekonomické a sociální rady OSN** z roku 1995 k programu světových sčítání a **Doporučení pro sčítání lidu, domů a bytů kolem roku 2000 v evropském regionu**, která zpracoval Statistický úřad Evropské unie (Eurostat) ve spolupráci s Evropskou hospodářskou komisí.

## METODICKÉ VYSVĚTLIVKY

### Obyvatelstvo

Údaj o **počtu obyvatel** zahrnuje všechny osoby, které měly v rozhodný okamžik sčítání na území České republiky trvalý nebo dlouhodobý pobyt bez ohledu na to, zda v rozhodný okamžik sčítání byly v místě svého trvalého nebo dlouhodobého pobytu přítomny. **Osoby s dlouhodobým pobytem** jsou pouze cizinci s přechodným pobytem na území České republiky, pokud doba jejich pobytu přesáhla 90 dnů. **Osoby s trvalým pobytem** jsou osoby, které měly k datu sčítání na území České republiky trvalý pobyt, bez ohledu na státní občanství.

**Osoby v zařízeních** jsou osoby, které byly sečteny jako trvale či dlouhodobě bydlící ve všech typech ubytovacích a lůžkových léčebných zařízeních sloužících k individuálnímu i kolektivnímu ubytování většího počtu osob (svobodárny, domovy důchodců, penziony pro důchodce, dětské domovy, ústavy sociální péče, ubytovny, studentské koleje, domovy mládeže, internáty, léčebny, sanatoria, kojenecké ústavy, lázeňské ústavy apod.).

**Osoby mimo byty a zařízení** jsou osoby, které byly sečteny jako trvale či dlouhodobě bydlící v nouzových obydlích, mobilních objektech, rekreačních chatách, chalupách (tj. v objektech, které nejsou součástí bytového fondu) nebo byly sečteny v obytných domech, ale mimo byty (nouzové ubytování v nebytovém prostoru). V této kategorii jsou zahrnuti i osoby, které podle zákona č. 133/2000 Sb. o evidenci obyvatel mají místo trvalého pobytu v sídle ohlašovny nebo v sídle zvláštní matřiky.

**Státní občanství** uváděly i osoby bez státního občanství zápisem této skutečnosti, osoby s dvojitým občanstvím zapsaly obojí. Ve zpracování výsledků jsou tyto údaje většinou uváděny samostatně.

**Národnost** vyplnil každý podle svého rozhodnutí, včetně uvedení dvou národností nebo neuvedení žádné. Obdobný postup - uvádění údaje podle svého rozhodnutí - byl uplatňován také u zjišťování **náboženského vyznání**.

**Mateřský jazyk** byl definován jako jazyk, kterým se sčítanou osobou v jejím dětství hovořila matka nebo osoby, které sčítanou osobu vychovaly.

**Rodinný stav** je stav de iure, tedy právní manželský stav každého jednotlivce. Faktický stav - vztah druh/družka se uváděl pouze na Bytovém listu v otázce zjišťující vztah osoby k uživateli bytu.

**Bydlištěm matky v době narození sčítané osoby** se rozumělo první místo trvalého pobytu sčítané osoby.

**Nejvyšší ukončené vzdělání** vyplňovaly pouze osoby 15leté a starší podle nejvyšší ukončené školy. Jako samostatný stupeň vzdělání je uvedeno *nástavbové studium, absolvování dvou nebo více středních škol* (školy ukončené závěrečnou zkouškou nebo

maturitou) a *vyšší odborné vzdělání* (absolventi vyšších odborných škol, případně dalších škol ukončených absolutoriem). Vysokoškolské vzdělání se zjišťovalo v členění na *vysokoškolské bakalářské* (pouze absolventi bakalářského studijního programu), *vysokoškolské* (dřívější absolventi vysokých škol a současní absolventi magisterského studijního programu) a *vědecká příprava* (doktorský studijní program a bývalá vědecká příprava).

**Obor vzdělání** vyplňovaly pouze osoby 15leté a starší s ukončeným vyšším než základním vzděláním, a to podle specializace nejvyšší ukončené školy.

Mezi **ekonomicky aktivní** osoby jsou zahrnuty všechny osoby, které uvedly na Sčítacím listu osob, že patří mezi zaměstnané osoby, zaměstnavatele, samostatně činné, pracující důchodce, pracující studenty a učně, ženy na mateřské dovolené v trvání 28 resp. 37 týdnů, osoby v základní, náhradní nebo civilní vojenské službě, ve vazbě a výkonu trestu nebo osoby nezaměstnané. Pro zařazení osob do kategorie zaměstnaných, zaměstnavatelů nebo samostatně činných osob byl rozhodující stav k rozhodnému okamžiku sčítání - jejich formální vazba k zaměstnání bez ohledu na délku pracovního úvazku, charakter pracovní aktivity (trvalý, dočasný) nebo druh pracovního poměru, dohody či smlouvy. Nezaměstnané jsou všechny osoby 15leté a starší, které byly v rozhodný okamžik sčítání bez práce, hledaly aktivně práci a byly připraveny k nástupu do práce.

**Ekonomicky neaktivní** osoby jsou nepracující důchodci, ostatní nepracující osoby s vlastním zdrojem obživy, nepracující žáci, studenti a učni, osoby v domácnosti, děti předškolního věku a ostatní závislé osoby.

**Zaměstnání** se uvádělo jako popis konkrétní činnosti, kterou osoba vykonávala v hlavním zaměstnání. Ženy na mateřské dovolené, osoby ve vazbě, ve výkonu trestu a osoby nezaměstnané uváděly poslední vykonávané zaměstnání. Nezaměstnaní absolventi škol byli sečtení jako hledající první zaměstnání.

Všechny osoby ekonomicky aktivní uváděly **postavení v zaměstnání a odvětví ekonomické činnosti** podle vykonávaného zaměstnání (resp. posledního zaměstnání u nezaměstnaných osob).

**Zaměstnavatelé** jsou ekonomicky aktivní osoby, které zaměstnávají (nebo zaměstnávaly) jednu nebo více osob. **Samostatně činní** jsou osoby s podnikatelským oprávněním, které pracují na vlastní účet a nezaměstnávají v rámci svého podnikání žádné další osoby - zaměstnance. **Zaměstnanci** mají placená zaměstnanecká místa.

Otázky týkající se dojížděky/docházky do zaměstnání a školy (místo pracoviště, školy, frekvence dojížděky/docházky, denní dojížděka/docházka do zaměstnání a školy, dopravní

prostředek) vyplňovaly pouze osoby pracující a žáci, studenti a učni, kteří uváděli údaje o dojížděcí/docházce do školy i v případech, že byli pracujícími studenty a učiteli.

Osoby **vyjíždějící do zaměstnání a škol** jsou osoby, které uvedly, že jsou zaměstnané, případně zaměstnavatelé, samostatně činní, pracující důchodci, ženy na mateřské dovolené v trvání 28 resp. 37 týdnů, žáci základních škol, studenti či učni a současně místo jejich pracoviště nebo školy bylo v jiném domě, než ve kterém měly trvalý pobyt. **Vyjíždějící denně mimo obec** byly osoby, jejichž obec pracoviště, školy byla jiná než obec trvalého pobytu a v otázce na frekvenci dojížděcí/docházky uvedly, že dojíždějí denně.

## Domácnosti

Údaje o domácnostech byly zpracovány podle zápisu na Bytovém listu, kde byly uvedeny příbuzenské či jiné vztahy mezi jednotlivými osobami v bytě i informace o společném hospodaření.

**Bytovou domácnost** tvoří osoby žijící společně v jednom bytě.

**Hospodařící domácnost** tvoří společně bydlící osoby, které na Bytovém listu uvedly, že společně hospodaří, tj. společně hradí hlavní výdaje domácnosti, jako je strava, náklady na bydlení aj. Společné hospodaření uváděly i děti, které do příslušné domácnosti patřily, i když samy na výdaje domácnosti nepřispívaly. Podnájemníci a jejich rodiny tvoří vždy samostatnou hospodařící domácnost. Hospodařící domácnost může být tvořena jednou nebo více domácnostmi cenzovými.

**Cenzová domácnost** je tvořena z osob společně bydlících v jednom bytě na základě jejich příbuzenských nebo jiných vztahů v rámci jedné hospodařící domácnosti. Je to základní jednotka, která se dále nečlení.

Rozlišují se čtyři základní typy cenzových domácností:

1. domácnost rodinná - úplná rodina (manželský pár resp. soužití druha a družky - tzv. faktické manželství - bez dětí nebo s dětmi)
2. domácnost rodinná - neúplná rodina (jeden z rodičů s alespoň jedním dítětem)
3. vícečlenná nerodinná domácnost (dvě nebo více osob příbuzných i nepříbuzných, společně hospodařících, které netvoří rodinnou domácnost)
4. domácnost jednotlivce

Součástí rodinných domácností mohou být i další jednotlivé osoby, pokud společně hospodaří s příslušnou rodinnou cenzovou domácností, netvoří samostatnou rodinu a nebo nejsou podnájemníky. Ve výsledcích sčítání jsou rodinné domácnosti tříděny mimo jiné podle počtu závislých dětí. **Závislé dítě** je každá osoba, která má k osobě v čele cenzové domácnosti vztah syn, dcera, je ekonomicky neaktivní a je ve věku 0 - 25 let.

Hospodařící i cenzové domácnosti byly zpracovány za osoby bydlící v bytech i mimo byty (nouzové bydlení), avšak nikoliv za osoby v zařízeních, které nevyplňovaly Bytový list.

## Domy

Do **počtu domů** jsou zahrnuty všechny domy určené k bydlení (obydlené i neobydlené), objekty s byty (bytem) a ubytovací zařízení bez bytu, pokud slouží k dlouhodobému nebo trvalému ubytování. Patří sem rodinné domy, bytové domy, domovy mládeže, internáty, dětské domovy, ústavy nápravné a výchovné péče, domovy důchodců, penziony pro důchodce, ústavy pro tělesně a mentálně postižené, kláštery a konventy (objekty s ubytovacími prostory pro členy řeholních řádů a kongregací), provozní budovy s bytem (byty) apod.

Podle **druhu domu** se rozlišují:

1) **rodinný dům** - má maximálně tři samostatné byty, nejvíce dvě nadzemní a jedno podzemní podlaží a podkrovní. Mezi rodinné domy patří rovněž rekreační chalupy nevyčleněné z bytového fondu, využívané k rekreaci.

Rodinný dům může být:

- samostatný - nepřiléhá žádnou obvodovou zdí nebo její částí k domu na sousedící parcele
- dvojdomek - má společnou část obvodové zdi s rodinným domem na sousedící parcele
- řadový - alespoň tři rodinné domy k sobě přiléhají částí obvodové zdi

2) **bytový dům** - má více bytů přístupných ze společné chodby nebo schodiště a nejde o rodinný dům, počet podlaží není určující. Mezi bytové domy patří také vily, které nesplňují podmínky rodinného domu.

3) **ostatní budovy** - zahrnují všechny další druhy budov kromě rodinných a bytových domů.

**Trvale obydlený dům** je dům, ve kterém je alespoň jeden trvale obydlený byt nebo je v něm umístěno zařízení pro hromadné ubytování osob alespoň s jednou trvale bydlící osobou. V trvale obydleném domě musí mít trvalý (nebo dlouhodobý) pobyt alespoň jedna osoba.

**Neobydlený dům** je dům určený k bydlení, ve kterém nebyla sečtena žádná osoba s trvalým nebo dlouhodobým pobytem. **Neobydlený dům - obydlený přechodně** je dům, který slouží jen k přechodnému bydlení; v domě v rozhodný okamžik sčítání nebyla žádná trvale bydlící osoba.

Do počtu neobydlených domů jsou zahrnuty všechny domy s byty a všechny domy s ubytovacími zařízeními bez bytu, pokud jsou určeny k trvalému nebo dlouhodobému bydlení a pokud v nich nebyla sečtena žádná osoba s trvalým nebo dlouhodobým pobytem. Neobydlené objekty bez bytů, příp. se zařízením sloužícím pouze ke krátkodobému ubytování (hotely, turistické ubytovny, nemocnice, apod.) nejsou do počtu neobydlených domů zahrnuty.

**Vlastníkem domu** může být fyzická nebo právnická osoba. *Vlastník - soukromá fyzická osoba* zahrnuje i případy několika spoluvlastníků domu, pokud jsou v příbuzenském vztahu. *Vlastník - obec, stát* zahrnuje i domy bývalých LBD, pokud dosud nedošlo k převodu bytů do vlastnictví jednotlivých uživatelů. *Vlastník – kombinace vlastníků* zahrnuje domy, ve kterých všechny nebo část bytů byly převedeny do vlastnictví jednotlivých uživatelů, čímž vzniklo spoluvlastnictví domu; v katastru nemovitostí jsou zapsáni vlastníci jednotlivých bytů.

## Byty

V rámci otázky na **způsob bydlení** se zjišťoval charakter obydlí sečtených osob. *Nouzové obydlí* zahrnuje různá přístřeší, nouzové a provizorní stavby, bydlení v nekolaudovaném domě, nouzové ubytování na pracovišti apod. *Rekreační chata, chalupa* se uváděla v případě trvalého bydlení osob v objektech určených k rekreaci (vč. vyčleněných rekreačních chalup a rekreačních domků).

**Trvale obydlený byt** je byt, ve kterém má alespoň jedna osoba trvalý nebo dlouhodobý pobyt.

**Neobydlený byt** je byt, ve kterém nebyla hlášena žádná osoba k trvalému nebo dlouhodobému pobytu. **Neobydlený byt – obydlený přechodně**, je byt bez trvale hlášených osob, ale využívaný k přechodnému bydlení; většinou se jedná o byt, ve kterém byla sečtena dočasně přítomná osoba (osoby).

**Právní důvod užívání bytu** - *byt v osobním vlastnictví* je byt, jehož vlastník je samostatně veden v katastru nemovitostí. *Byt nájemní* je užíván na základě nájemní smlouvy; zahrnuje i případy osob bydlících v podnájmu v pronajatém bytě. *Byt člena bytového družstva* je byt člena bývalého SBD, pokud dosud nedošlo k převodu bytu do vlastnictví. *Byt člena družstva nájemců založeného v průběhu privatizace* je charakterizován nájemním vztahem, který je založen na členství či účasti uživatele bytu v právnické osobě, která vznikla v procesu privatizace domu (v katastru nemovitostí je jako vlastník domu zapsána právnická osoba, družstvo, s.r.o., a.s.).

**Obytnou plochu bytu** tvoří podlahová plocha obytných místností a část plochy kuchyně, která přesahuje 12 m<sup>2</sup>. V případě bytu, který se skládá z jediné místnosti - obytné kuchyně, tvoří obytnou plochu bytu plocha celé této místnosti. V obytné ploše bytu ani v počtu obytných místností nejsou zahrnuty místnosti bytu vyčleněné k obchodním nebo pracovním účelům (k vykonávání zaměstnání); tyto prostory jsou součástí ostatních prostor bytu.

**Celková plocha bytu** je součtem plochy obytných místností, kuchyně a ostatních prostor bytu.

Trvale obydlené byty rozdělujeme do čtyř kategorií podle způsobu vytápění a rozsahu základního příslušenství.

**Byty I. kategorie** jsou byty, v nichž jsou všechny obytné místnosti přímo vytápěny ústředním vytápěním a které mají úplné základní příslušenství.

**Byty II. kategorie** jsou byty bez ústředního vytápění se základním příslušenstvím, případně byty s ústředním vytápěním, ale pouze s částečným základním příslušenstvím.

**Byty III. kategorie** jsou byty bez ústředního vytápění a s částečným základním příslušenstvím, případně byty s ústředním vytápěním a bez základního příslušenství.

**Byty IV. kategorie** jsou byty bez ústředního vytápění a bez základního příslušenství.

Za ústřední vytápění se v této souvislosti považuje vytápění zdrojem tepla umístěným mimo byt nebo v místnosti k tomu určené (včetně sklepa v rodinném domě s jedním bytem), nebo jiné elektrické nebo plynové vytápění. Byt se společným základním příslušenstvím se považuje za byt bez příslušenství.

**Vybavení** trvale obydleného bytu (bytové domácnosti) **osobním automobilem, telefonem, rekreačním objektem a osobním počítačem** se zjišťovalo bez zřetele k tomu, který člen bytové domácnosti je vlastníkem. Uváděly se též služební automobily nebo počítače, pokud mohly být využívány členy domácnosti k soukromým účelům. Naopak služební automobily, telefony nebo počítače využívané výlučně jako pracovní pomůcka pro výkon zaměstnání, nebyly považovány za vybavení domácnosti.

Všechny výpočty průměrných hodnot charakteristik bytového fondu - např. průměrná obytná plocha bytu, průměrný počet obytných místností na 1 byt apod. - byly počítány pouze ze souborů bytů se zjištěnými hodnotami.

## SROVNATELNOST VÝSLEDKŮ SČÍTÁNÍ 2001 A 1991

Ve výsledcích sčítání 2001 jsou do **celkového počtu obyvatel** (v souladu s mezinárodními doporučeními) zahrnuti i cizinci s dlouhodobým pobytem. V údajích ze sčítání 1991 byli cizinci s povolením k dlouhodobému pobytu postaveni na roveň cizincům s krátkodobým pobytem a byli zahrnuti pouze do dočasně přítomného obyvatelstva.

**Státní občanství** obsahuje samostatné údaje o dvojím občanství, v roce 1991 byly případy dvojího občanství zpracovány ve výsledcích podle prvního uvedeného občanství, přičemž případy dvojího občanství, kde jedno bylo občanství ČR, byly zahrnuty do občanství ČR.

**Národnost** obsahuje poprvé v historii sčítání samostatné údaje i o případech uvedení dvojí národnosti, v roce 1991 byly případně zápisy dvojí národnosti zpracovány podle první uvedené.

**Nejvyšší ukončené vzdělání** je členěno podle klasifikace ISCED (International Standard Classification of Education - Mezinárodní norma pro klasifikaci vzdělávání). Samostatně je uváděno nástavbové studium (včetně absolvování dvou nebo více středních škol ukončených maturitou nebo závěrečnou zkouškou) a vyšší odborné vzdělání (absolvování vyšších odborných škol a konzervatoří ukončených absolutoriem). V roce 1991 tzv. vyšší vzdělání zahrnovalo podnikové instituty, speciální kurzy na vysokých školách, konzervatoř ukončenou absolutoriem a vyšší pedagogické školy. Při absolvování dvou škol stejného stupně byly zpracovány údaje podle školy, jejíž obor byl bližší vykonávanému zaměstnání sčítané osoby. Vysokoškolské vzdělání je členěno na bakalářské, vysokoškolské a vědeckou přípravu, v roce 1991 bylo uváděno jako jeden údaj - vysokoškolské vzdělání.

Údaje o **ekonomické aktivitě** nejsou plně srovnatelné. Ve sčítání 1991 byly do počtu ekonomicky aktivních zahrnovány i ženy na tzv. další mateřské dovolené (do 3 let věku dítěte) a osoby pobírající rodičovský příspěvek, pokud trval jejich pracovní poměr; v roce 2001 však jen ženy na mateřské dovolené v trvání 28 resp. 37 týdnů. Ostatní (tj. ženy na další mateřské dovolené a osoby pobírající rodičovský příspěvek) jsou zahrnuti do osob ekonomicky neaktivních. Rozdílné proti roku 1991 bylo zjišťování údajů o zaměstnání, postavení v zaměstnání a odvětví ekonomické činnosti u vojáků v základní, náhradní nebo civilní vojenské službě. Při sčítání v roce 1991 uváděli tyto údaje podle posledního vykonávaného zaměstnání, v roce 2001 v souladu s metodikou ILO (International Labour Organization – Mezinárodní organizace práce) uváděli zaměstnání „voják základní (náhradní

resp. civilní) služby“ a byli zahrnuti do odvětví obrany (resp. veřejné správy či sociálního zabezpečení v případě civilní služby).

Oproti sčítání 1991 byla v roce 2001 zařazena do programu sčítání otázka na místo trvalého pobytu jeden rok před sčítáním (obdobné informace se zjišťovaly do roku 1950 – rok přistěhování sčítané osoby do obce a odkud) a také otázka na druhé, případně další zaměstnání (naposledy zjišťované při sčítání v roce 1970 jako vedlejší zaměstnání).

V otázce na obydlí bytu je ve sčítání 2001 nová kategorie neobydlenosti - **přechodně obydlí byt**.

Rozdílné proti sčítání 1991 je zahrnování **obytných místností s plochou 4 - 7,9 m<sup>2</sup>**. Při sčítání 2001 jsou tyto místnosti součástí plochy obytných místností, v roce 1991 byla plocha těchto místností zahrnuta do ostatních prostor bytu (tedy spolu s plochou předsíně, příslušenství apod.). Z téhož důvodu se liší odvození ukazatele obytné plochy bytu (zahrnutím obytných místností s plochou 4 - 7,9 m<sup>2</sup>).

V charakteristikách **převládajícího způsobu vytápění** nejsou plně srovnatelné údaje o ústředním a etážovém vytápění, kde v důsledku změny metodického vymezení pojmu etážového topení došlo k přesunu části bytů s etážovým topením do skupiny bytů s ústředním topením. Podle definice etážového topení v roce 1991 byly zahrnuty do této skupiny i byty (převážně v rodinných domech), ve kterých byl tepelný zdroj mimo byt (ve sklepě, v komoře apod.). Podle definice roku 2001 byly všechny druhy vytápění se zdrojem tepla umístěným mimo byt (případně i v bytě - ve zvláštní místnosti k tomuto účelu určené) zahrnuty do ústředního vytápění. Tato skutečnost se promítla do údajů o bytech podle jednotlivých kategorií.

Při zjišťování **vybavení domácnosti** byla nově zařazena otázka na osobní počítač, naopak nebyla zjišťována na rozdíl od roku 1991 vybavenost mrazničkou, automatickou pračkou, televizorem.

Obdobně jako u obydlí bytu i u obydlí domu je ve sčítání 2001 nová kategorie neobydlí domu - **přechodně obydlí dům** (dům, ve kterém je pouze přechodně obydlí byt/byty a současně žádný trvale obydlí byt ani trvale či dlouhodobě bydlící osoba).

**Druh domu - rodinný dům** se ve sčítání 2001 člení na rodinný dům samostatný, rodinný dům dvojdomek a rodinný dům řadový (takovéto členění bylo zjišťováno naposledy při sčítání 1970).

**Písmeno B** označuje údaje o „počtu narozených dětí v nynějším nebo posledním manželství“ a o „počtu zaměstnanců u zaměstnavatelů“. Tyto údaje nemohou být zveřejněny. Kontrolním protokolem Úřadu pro ochranu osobních údajů byla dne 23. dubna uložena jejich likvidace, kterou svým rozhodnutím čj. 549/01 – KP/RP ze dne 28.6.2001 potvrdil předseda ÚOOÚ. Ve věci je podána ústavní stížnost k Ústavnímu soudu, dosud nevyřešená.

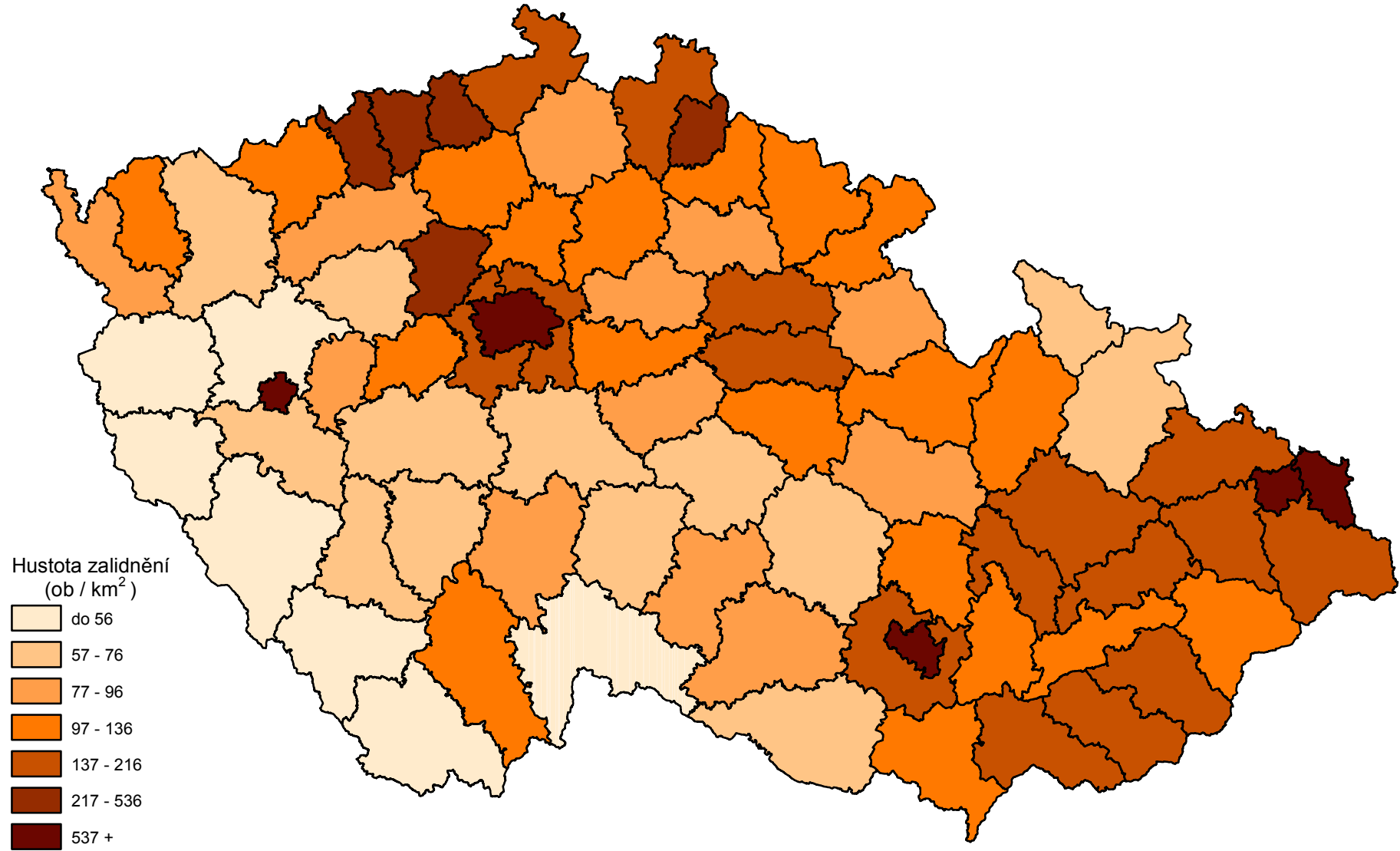


# MAPOVÁ ČÁST

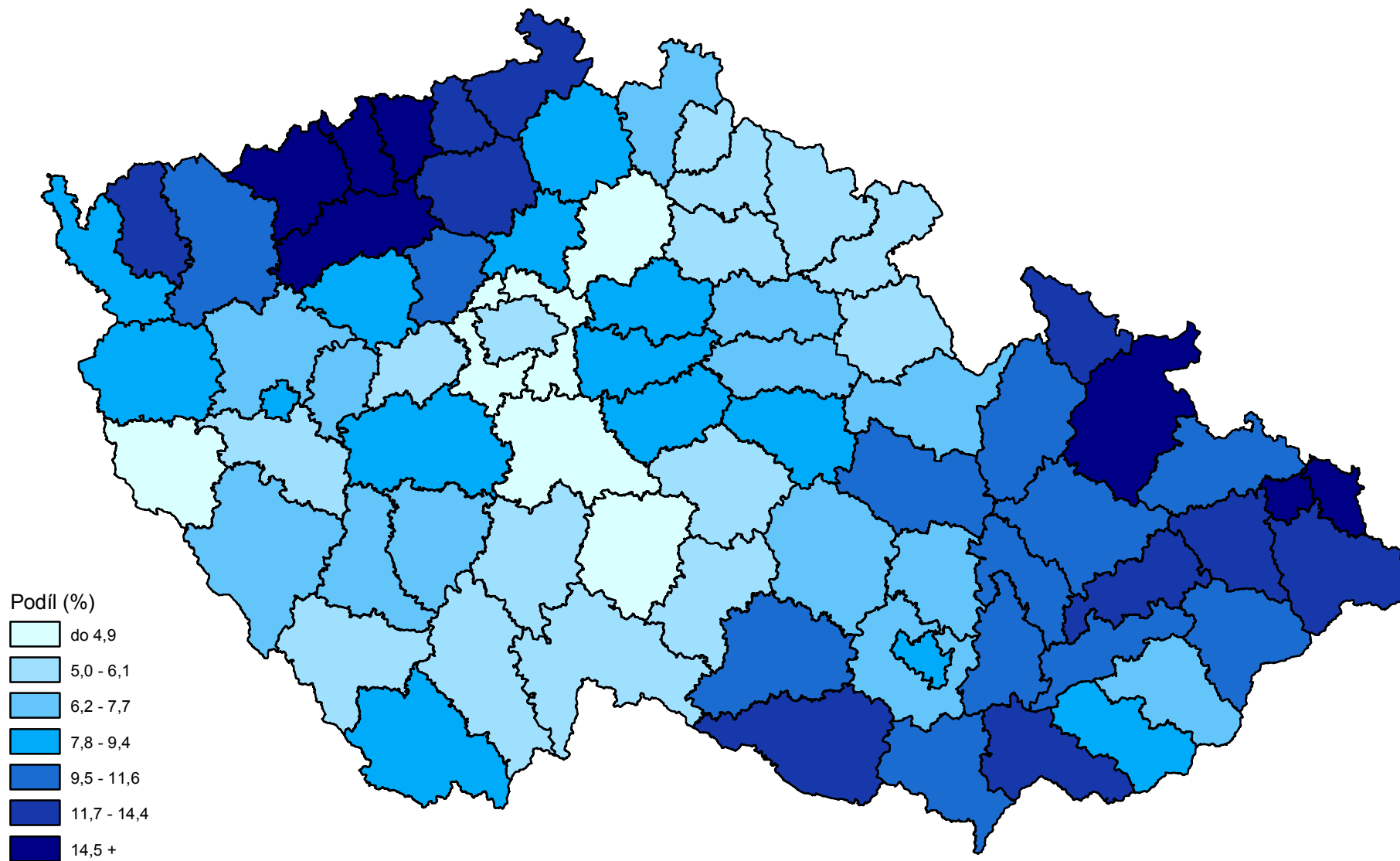
# Česká republika



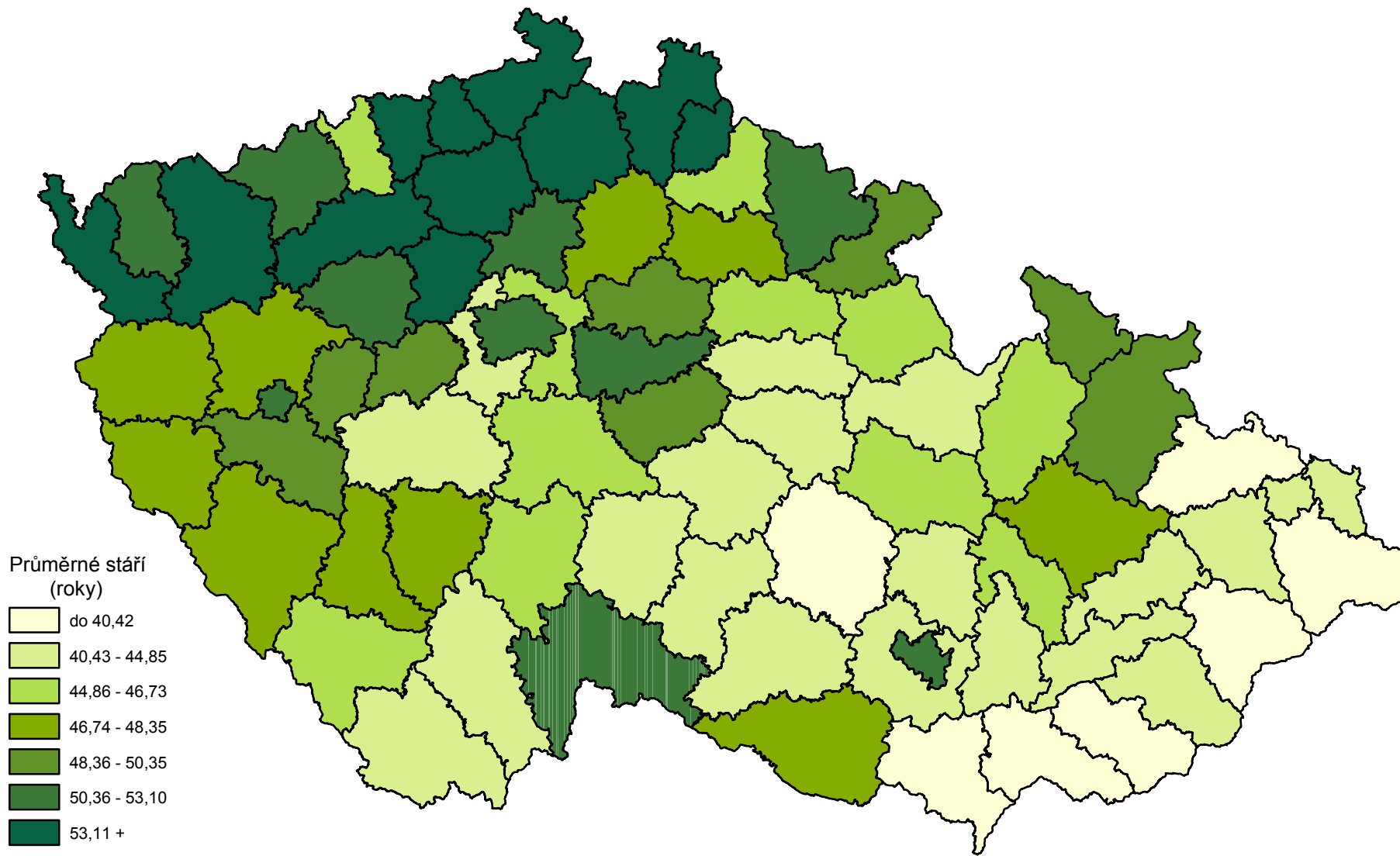
## Hustota zalidnění - SLDB 2001



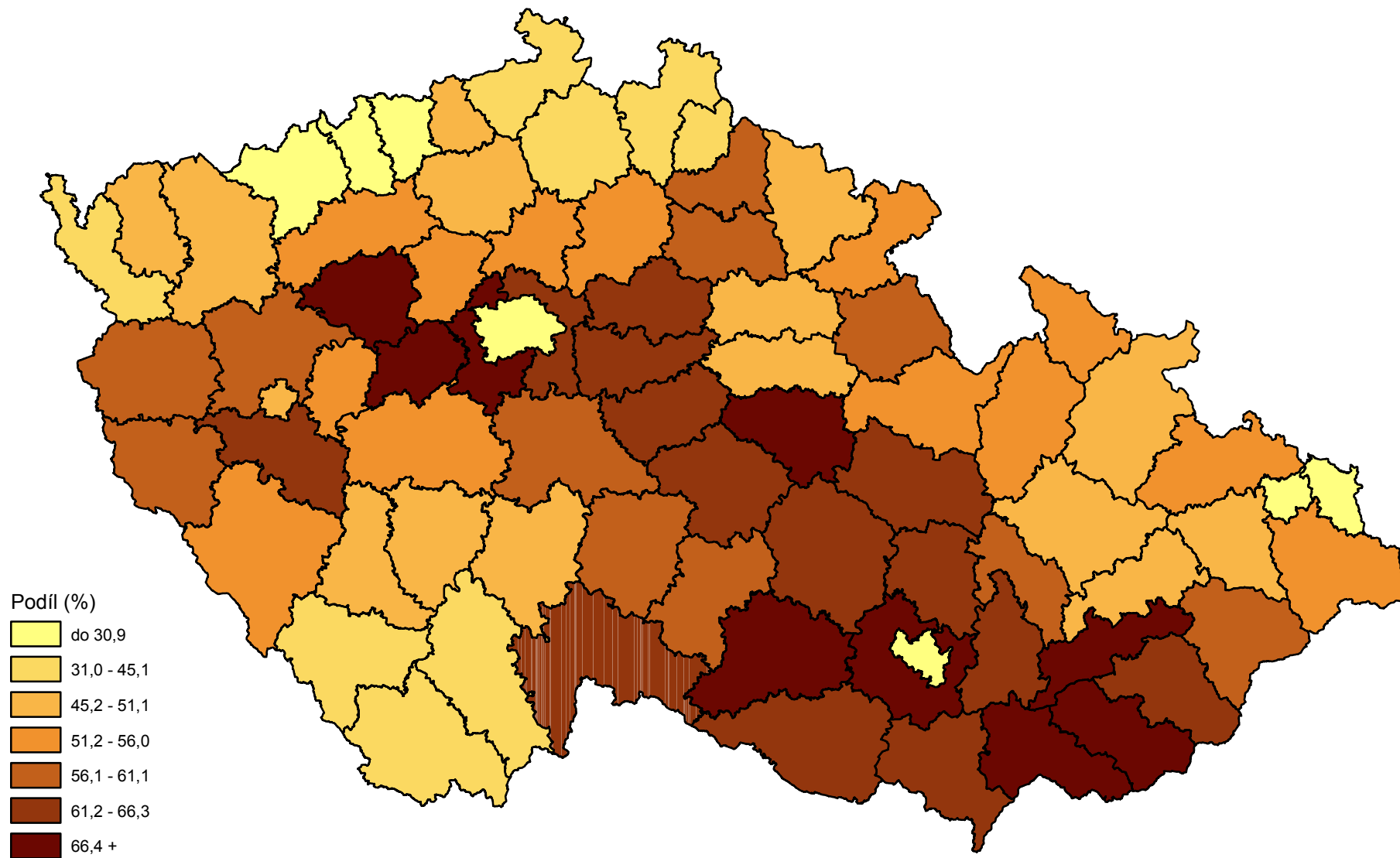
# Podíl nezaměstnaných obyvatel z ekonomicky aktivních celkem - SLDB 2001



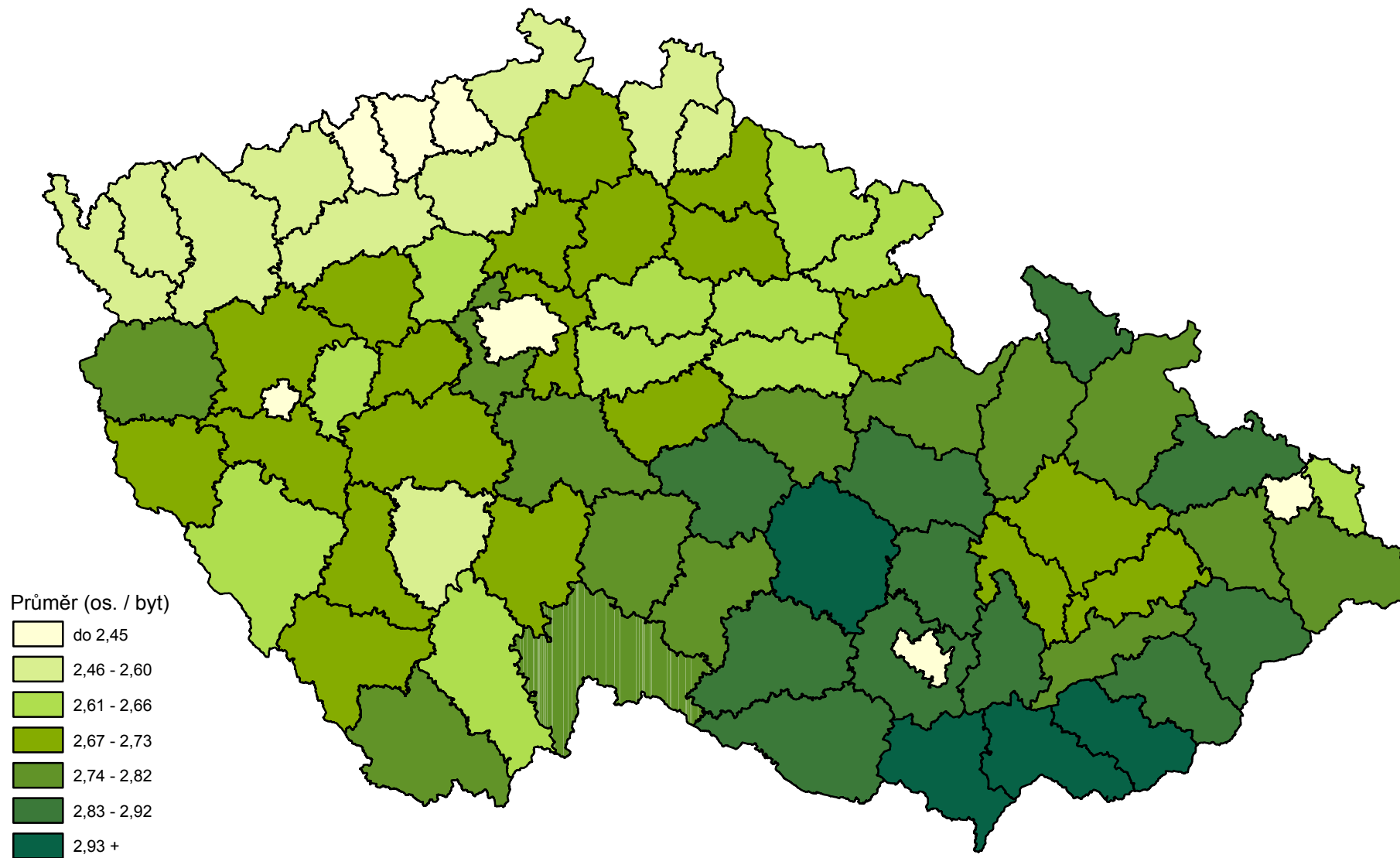
# Průměrné stáří trvale obydlených domů - SLDB 2001



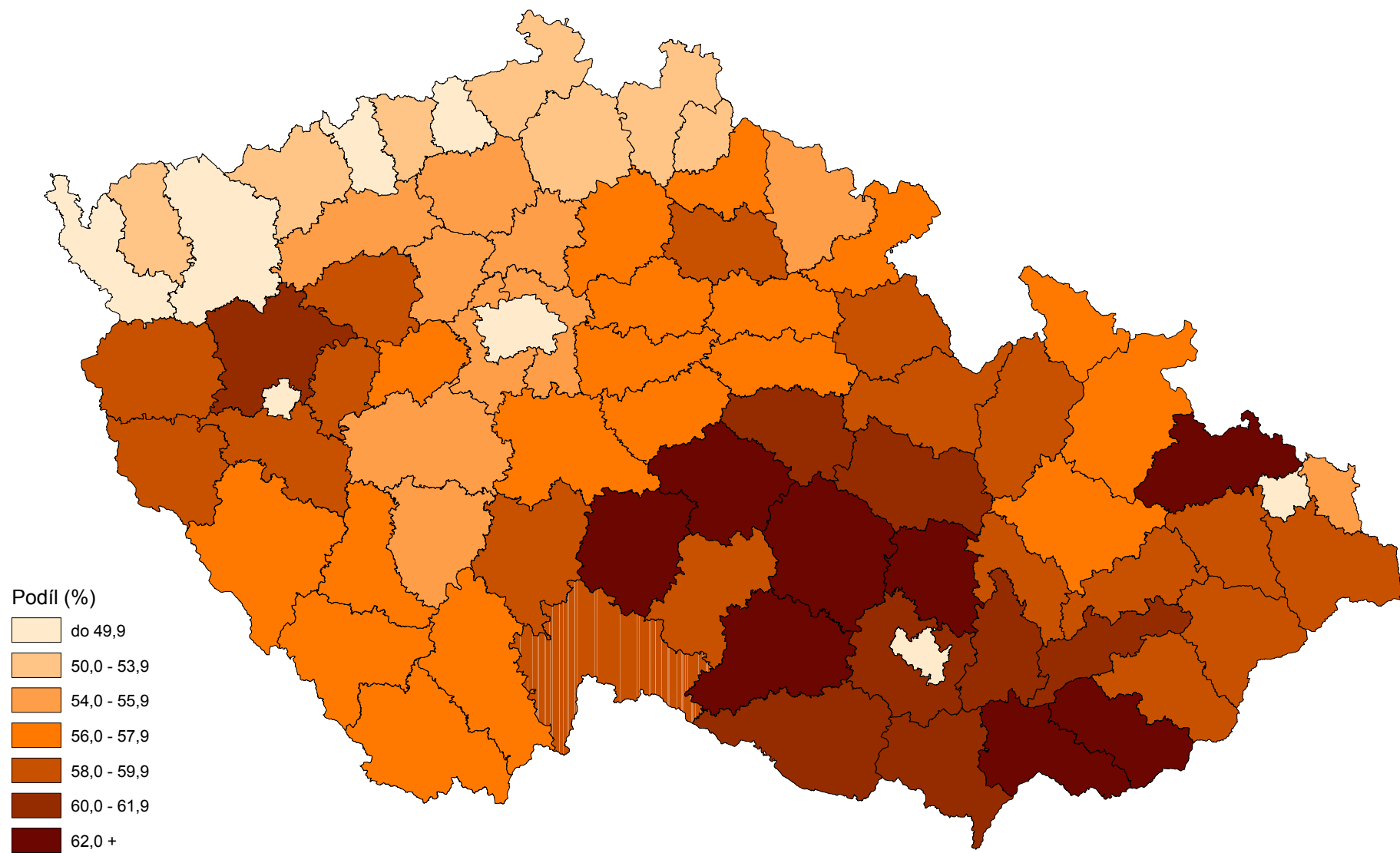
# Podíl bytů ve vlastním domě a v osobním vlastnictví z bytů celkem - SLDB 2001



# Průměrný počet osob bydlících v bytě - SLDB 2001



## Podíl úplných rodin z úhrnu domácností - SLDB 2001





# TABULKOVÁ ČÁST

Tab. č. 150 Obyvatelstvo podle pohlaví, rodinného stavu  
a podle věku

Přeštice

Věk	Muži						Ženy						Obyvatelstvo úhrnem
	svobodní	ženatí	rozvedení	ovdovělí	nezjištěno	celkem	svobodné	vdané	rozvedené	ovdovělé	nezjištěno	celkem	
0	31	x	x	x	x	31	29	x	x	x	x	29	60
1	23	x	x	x	x	23	30	x	x	x	x	30	53
2	31	x	x	x	x	31	36	x	x	x	x	36	67
3	26	x	x	x	x	26	36	x	x	x	x	36	62
4	40	x	x	x	x	40	30	x	x	x	x	30	70
0 - 4	151	x	x	x	x	151	161	x	x	x	x	161	312
5	38	x	x	x	x	38	27	x	x	x	x	27	65
6	31	x	x	x	x	31	34	x	x	x	x	34	65
7	46	x	x	x	x	46	33	x	x	x	x	33	79
8	37	x	x	x	x	37	32	x	x	x	x	32	69
9	41	x	x	x	x	41	50	x	x	x	x	50	91
5 - 9	193	x	x	x	x	193	176	x	x	x	x	176	369
10	31	x	x	x	x	31	34	x	x	x	x	34	65
11	31	x	x	x	x	31	49	x	x	x	x	49	80
12	32	x	x	x	x	32	43	x	x	x	x	43	75
13	40	x	x	x	x	40	37	x	x	x	x	37	77
14	43	x	x	x	x	43	40	x	x	x	x	40	83
10 - 14	177	x	x	x	x	177	203	x	x	x	x	203	380
15	37	-	-	-	-	37	37	-	-	-	-	37	74
16	41	-	-	-	-	41	28	-	-	-	-	28	69
17	45	-	-	-	-	45	29	-	-	-	-	29	74
18	37	-	-	-	-	37	40	1	-	-	-	41	78
19	39	1	-	-	-	40	38	1	-	-	-	39	79
15 - 19	199	1	-	-	-	200	172	2	-	-	-	174	374
20	44	1	-	-	-	45	34	3	-	-	-	37	82
21	55	2	-	-	-	57	52	12	-	-	-	64	121
22	62	5	1	-	-	68	32	16	1	-	-	49	117
23	42	10	-	-	-	52	35	18	2	-	-	55	107
24	42	17	-	-	-	59	34	29	2	-	-	65	124
20 - 24	245	35	1	-	-	281	187	78	5	-	-	270	551
25	35	25	3	-	-	63	30	23	5	1	-	59	122
26	35	26	3	-	-	64	14	43	4	-	-	61	125
27	29	31	1	-	1	62	14	51	6	1	-	72	134
28	19	36	3	-	1	59	7	42	9	-	-	58	117
29	15	35	5	-	-	55	11	38	6	-	-	55	110
25 - 29	133	153	15	-	2	303	76	197	30	2	-	305	608
30	7	26	2	-	-	35	7	35	6	-	-	48	83
31	13	34	6	-	-	53	4	29	9	-	-	42	95
32	3	25	5	-	-	33	3	24	8	2	-	37	70
33	10	34	8	1	-	53	2	29	12	-	-	43	96
34	8	29	3	-	-	40	2	29	9	-	-	40	80
30 - 34	41	148	24	1	-	214	18	146	44	2	-	210	424

Tab. č. 150 Obyvatelstvo podle pohlaví, rodinného stavu  
a podle věku

Přeštice

Věk	Muži						Ženy						Obyvatelstvo úhrnem
	svobodní	ženatí	rozvedení	ovdovělí	nezjištěno	celkem	svobodné	vdané	rozvedené	ovdovělé	nezjištěno	celkem	
35	5	33	3	-	-	41	1	33	5	-	-	39	80
36	12	34	6	-	-	52	3	40	8	1	-	52	104
37	3	39	1	-	-	43	1	28	5	-	-	34	77
38	7	28	2	-	-	37	2	23	3	1	-	29	66
39	9	21	5	-	-	35	1	41	6	2	-	50	85
35 - 39	36	155	17	-	-	208	8	165	27	4	-	204	412
40	4	17	7	-	-	28	1	34	5	1	-	41	69
41	5	28	4	-	-	37	-	30	6	-	-	36	73
42	2	36	4	-	-	42	4	35	6	1	1	47	89
43	5	29	8	-	-	42	-	38	6	2	-	46	88
44	4	35	4	-	-	43	1	44	5	3	-	53	96
40 - 44	20	145	27	-	-	192	6	181	28	7	1	223	415
45	4	41	4	2	-	51	-	34	11	-	-	45	96
46	6	35	9	2	-	52	-	36	7	2	-	45	97
47	4	41	7	-	-	52	1	38	10	6	-	55	107
48	3	50	6	-	-	59	1	36	9	2	-	48	107
49	7	31	10	-	-	48	-	38	7	3	-	48	96
45 - 49	24	198	36	4	-	262	2	182	44	13	-	241	503
50	2	42	7	-	-	51	-	43	4	2	-	49	100
51	-	37	4	2	1	44	-	35	8	2	-	45	89
52	1	54	7	1	1	64	-	43	4	3	-	50	114
53	4	47	5	1	2	59	1	43	5	3	-	52	111
54	2	51	3	1	-	57	-	43	3	6	-	52	109
50 - 54	9	231	26	5	4	275	1	207	24	16	-	248	523
55	-	38	5	-	-	43	3	30	2	5	-	40	83
56	1	29	1	1	-	32	3	43	2	4	1	53	85
57	4	35	3	-	-	42	2	42	1	10	-	55	97
58	3	50	2	-	-	55	1	34	6	10	-	51	106
59	1	24	3	-	-	28	1	25	2	6	-	34	62
55 - 59	9	176	14	1	-	200	10	174	13	35	1	233	433
60	-	27	3	1	-	31	-	30	3	10	-	43	74
61	-	30	1	1	-	32	-	25	5	11	-	41	73
62	2	22	3	1	2	30	1	24	2	5	-	32	62
63	1	28	-	1	-	30	2	24	6	3	-	35	65
64	-	25	3	2	-	30	-	16	1	8	1	26	56
60 - 64	3	132	10	6	2	153	3	119	17	37	1	177	330
65	1	25	-	1	-	27	-	13	2	7	-	22	49
66	1	22	-	4	-	27	-	20	-	10	-	30	57
67	-	27	-	3	-	30	-	14	1	9	-	24	54
68	1	23	1	2	-	27	-	18	4	12	-	34	61
69	-	16	1	5	-	22	1	16	4	11	-	32	54
65 - 69	3	113	2	15	-	133	1	81	11	49	-	142	275

Tab. č. 150 Obyvatelstvo podle pohlaví, rodinného stavu  
a podle věku

Přeštice

Věk	Muži						Ženy						Obyvatelstvo úhrnem
	svobodní	ženatí	rozvedení	ovdovělí	nezjištěno	celkem	svobodné	vdané	rozvedené	ovdovělé	nezjištěno	celkem	
70	-	21	2	3	1	27	-	18	3	14	-	35	62
71	1	19	1	-	1	22	-	16	2	17	-	35	57
72	1	19	-	4	-	24	1	5	3	18	-	27	51
73	-	13	-	5	-	18	-	8	3	10	-	21	39
74	3	10	1	1	-	15	2	9	2	20	-	33	48
70 - 74	5	82	4	13	2	106	3	56	13	79	-	151	257
75	-	13	-	1	-	14	-	6	1	11	-	18	32
76	-	5	-	4	-	9	1	5	1	16	-	23	32
77	2	12	-	3	-	17	-	6	-	21	-	27	44
78	-	11	1	3	-	15	1	4	2	14	-	21	36
79	1	3	-	3	-	7	-	1	1	15	-	17	24
75 - 79	3	44	1	14	-	62	2	22	5	77	-	106	168
80	-	1	-	1	-	2	-	3	1	8	-	12	14
81	1	3	1	3	-	8	-	-	-	8	-	8	16
82	-	1	-	1	-	2	-	-	-	3	-	3	5
83	-	3	-	1	-	4	-	-	1	5	-	6	10
84	-	-	-	1	-	1	-	-	-	7	-	7	8
80 - 84	1	8	1	7	-	17	-	3	2	31	-	36	53
85	-	2	-	3	-	5	1	1	-	6	-	8	13
86	-	4	-	1	-	5	-	1	-	8	-	9	14
87	-	-	-	1	-	1	-	-	-	8	-	8	9
88	-	2	-	-	-	2	-	-	-	5	-	5	7
89	-	-	-	1	-	1	-	-	-	3	-	3	4
85 - 89	-	8	-	6	-	14	1	2	-	30	-	33	47
90	-	2	-	-	-	2	-	-	-	5	1	6	8
91	-	-	-	2	-	2	-	-	-	1	-	1	3
92	-	-	-	1	-	1	-	-	-	1	-	1	2
93	-	-	-	-	-	-	-	-	-	1	-	1	1
94	-	-	-	-	-	-	-	-	-	2	-	2	2
90 - 94	-	2	-	3	-	5	-	-	-	10	1	11	16
95 - 99	-	-	-	-	-	-	-	-	-	1	-	1	1
100+	-	-	-	-	-	-	-	-	-	-	-	-	-
nezjištěno	-	1	-	-	-	1	1	-	-	-	-	1	2
Úhrn	1252	1632	178	75	10	3147	1031	1615	263	393	4	3306	6453

1. Muži

Tab. č. 151 Obyvatelstvo podle ekonomické aktivity, podle věku a podle pohlaví

Přeštice

Věk	Osoby ekonomicky aktivní							Osoby ekonomicky neaktivní				Obyvatelstvo s nezjištěnou ekonomickou aktivitou	Obyvatelstvo úhrnem
	celkem	zaměstnané osoby celkem	v tom				nezaměstnaní	celkem	v tom				
			pracující studenti, učni	pracující důchodci	ženy na mateřské dovolené	nepracující důchodci			ostatní s vlastním zdrojem obživy	ostatní ekonomicky neaktivní			
0 - 14	x	x	x	x	x	x	x	521	x	x	521	x	521
15	-	-	-	-	-	-	-	37	-	-	37	-	37
16	2	2	2	-	-	-	-	37	-	-	37	2	41
17	3	3	1	-	-	-	-	42	-	-	42	-	45
18	8	8	-	-	-	-	-	29	-	-	29	-	37
19	22	15	1	-	-	-	7	18	-	-	18	-	40
15 - 19	35	28	4	-	-	-	7	163	-	-	163	2	200
20	33	28	-	-	-	-	5	12	-	-	12	-	45
21	48	41	-	-	-	-	7	9	1	1	7	-	57
22	56	52	-	-	-	-	4	12	2	2	8	-	68
23	48	43	1	-	-	-	5	4	-	-	4	-	52
24	58	56	-	-	-	-	2	1	-	-	1	-	59
20 - 24	243	220	1	-	-	-	23	38	3	3	32	-	281
25	61	57	-	1	-	-	4	2	1	1	-	-	63
26	64	61	1	-	-	-	3	-	-	-	-	-	64
27	61	58	-	-	-	-	3	-	-	-	-	1	62
28	58	56	-	-	-	-	2	-	-	-	-	1	59
29	53	51	-	-	-	-	2	1	1	-	-	1	55
25 - 29	297	283	1	1	-	-	14	3	2	1	-	3	303
30	34	33	-	-	-	-	1	1	-	1	-	-	35
31	52	51	-	-	-	-	1	1	1	-	-	-	53
32	33	32	-	-	-	-	1	-	-	-	-	-	33
33	52	50	-	1	-	-	2	1	1	-	-	-	53
34	40	39	-	-	-	-	1	-	-	-	-	-	40
30 - 34	211	205	-	1	-	-	6	3	2	1	-	-	214
35	41	40	x	-	-	-	1	-	-	-	-	-	41
36	52	51	x	-	-	-	1	-	-	-	-	-	52
37	42	42	x	-	-	-	-	1	1	-	-	-	43
38	36	36	x	-	-	-	-	1	1	-	-	-	37
39	32	32	x	-	-	-	-	3	3	-	-	-	35
35 - 39	203	201	x	-	-	-	2	5	5	-	-	-	208
40	27	27	x	-	-	-	-	1	1	-	-	-	28
41	37	36	x	-	-	-	1	-	-	-	-	-	37
42	41	40	x	-	-	-	1	1	-	1	-	-	42
43	42	39	x	1	-	-	3	-	-	-	-	-	42
44	42	40	x	-	-	-	2	1	1	-	-	-	43
40 - 44	189	182	x	1	-	-	7	3	2	1	-	-	192
45	51	50	x	-	-	-	1	-	-	-	-	-	51
46	48	45	x	-	-	-	3	3	3	-	-	1	52
47	50	48	x	1	-	-	2	2	2	-	-	-	52
48	58	57	x	-	-	-	1	1	1	-	-	-	59
49	46	44	x	-	-	-	2	2	2	-	-	-	48
45 - 49	253	244	x	1	-	-	9	8	8	-	-	1	262

1. Muži

Tab. č. 151 Obyvatelstvo podle ekonomické aktivity, podle věku  
a podle pohlaví

Přeštice

Věk	Osoby ekonomicky aktivní						Osoby ekonomicky neaktivní				Obyvatelstvo s nezjištěnou ekonomickou aktivitou	Obyvatelstvo úhrnem
	celkem	zaměstnané osoby celkem	v tom			nezaměstnaní	celkem	v tom				
			pracující studenti, učni	pracující důchodci	ženy na mateřské dovolené			nepracující důchodci	ostatní s vlastním zdrojem obživy	ostatní ekonomicky neaktivní		
50	50	47	x	1	x	3	1	1	-	-	-	51
51	42	40	x	-	x	2	2	2	-	-	-	44
52	61	61	x	-	x	-	2	2	-	-	1	64
53	47	43	x	-	x	4	10	9	1	-	2	59
54	50	47	x	-	x	3	7	7	-	-	-	57
50 - 54	250	238	x	1	x	12	22	21	1	-	3	275
55	37	36	x	-	x	1	5	5	-	-	1	43
56	27	24	x	1	x	3	5	4	1	-	-	32
57	33	31	x	1	x	2	9	8	1	-	-	42
58	37	35	x	1	x	2	18	18	-	-	-	55
59	12	12	x	2	x	-	16	16	-	-	-	28
55 - 59	146	138	x	5	x	8	53	51	2	-	1	200
60	10	10	x	1	x	-	21	21	-	-	-	31
61	8	8	x	2	x	-	24	24	-	-	-	32
62	3	3	x	2	x	-	25	25	-	-	2	30
63	7	7	x	6	x	-	23	23	-	-	-	30
64	5	5	x	5	x	-	25	25	-	-	-	30
60 - 64	33	33	x	16	x	-	118	118	-	-	2	153
65	4	4	x	4	x	-	23	23	-	-	-	27
66	6	6	x	6	x	-	21	21	-	-	-	27
67	1	1	x	1	x	-	28	28	-	-	1	30
68	2	2	x	2	x	-	25	25	-	-	-	27
69	5	5	x	5	x	-	17	17	-	-	-	22
65 - 69	18	18	x	18	x	-	114	114	-	-	1	133
70	-	-	x	-	x	-	27	27	-	-	-	27
71	-	-	x	-	x	-	22	22	-	-	-	22
72	-	-	x	-	x	-	24	24	-	-	-	24
73	-	-	x	-	x	-	18	18	-	-	-	18
74	2	2	x	2	x	-	13	13	-	-	-	15
70 - 74	2	2	x	2	x	-	104	104	-	-	-	106
75 - 79	1	1	x	1	x	-	61	61	-	-	-	62
80 - 84	-	-	x	-	x	-	17	17	-	-	-	17
85 - 89	-	-	x	-	x	-	14	14	-	-	-	14
90 - 94	-	-	x	-	x	-	5	5	-	-	-	5
95+	-	-	x	-	x	-	-	-	-	-	-	-
nezjištěno	1	-	-	-	-	1	-	-	-	-	-	1
Úhrn	1882	1793	6	47	-	89	1252	527	9	716	13	3147
z toho ve věku:												
15 - 64	1860	1772	6	26	-	88	416	212	9	195	12	2288
65+	21	21	x	21	x	-	315	315	-	-	1	337

2. Ženy

Tab. č. 151 Obyvatelstvo podle ekonomické aktivity, podle věku a podle pohlaví

Přeštice

Věk	Osoby ekonomicky aktivní						Osoby ekonomicky neaktivní				Obyvatelstvo s nezjištěnou ekonomickou aktivitou	Obyvatelstvo úhrnem
	celkem	zaměstnané osoby celkem	v tom z toho			nezaměstnaní	celkem	nepracující důchodci	v tom			
			pracující studenti, učni	pracující důchodci	ženy na mateřské dovolené				ostatní s vlastním zdrojem obživy	ostatní ekonomicky neaktivní		
0 - 14	x	x	x	x	x	x	540	x	x	540	x	540
15	1	1	-	-	-	-	36	-	-	36	-	37
16	-	-	-	-	-	-	28	-	-	28	-	28
17	2	1	1	-	-	1	27	-	-	27	-	29
18	4	4	-	-	-	-	37	-	-	37	-	41
19	19	17	-	-	1	2	19	-	-	19	1	39
15 - 19	26	23	1	-	1	3	147	-	-	147	1	174
20	23	19	2	-	-	4	13	-	2	11	1	37
21	42	38	-	-	1	4	22	1	6	15	-	64
22	35	35	-	-	4	-	14	1	6	7	-	49
23	38	36	1	-	4	2	17	-	7	10	-	55
24	50	48	2	-	7	2	15	2	9	4	-	65
20 - 24	188	176	5	-	16	12	81	4	30	47	1	270
25	51	47	-	-	4	4	8	1	5	2	-	59
26	44	43	-	-	8	1	16	-	11	5	1	61
27	55	55	-	-	10	-	17	-	15	2	-	72
28	46	44	1	-	4	2	12	1	10	1	-	58
29	46	44	-	-	3	2	9	-	7	2	-	55
25 - 29	242	233	1	-	29	9	62	2	48	12	1	305
30	41	39	-	-	2	2	7	-	5	2	-	48
31	34	34	-	-	3	-	8	1	5	2	-	42
32	33	31	-	-	1	2	4	-	-	4	-	37
33	36	34	-	-	1	2	7	-	4	3	-	43
34	37	36	-	-	2	1	3	-	2	1	-	40
30 - 34	181	174	-	-	9	7	29	1	16	12	-	210
35	36	36	x	-	3	-	3	1	2	-	-	39
36	47	46	x	-	1	1	5	1	-	4	-	52
37	34	32	x	-	-	2	-	-	-	-	-	34
38	26	24	x	-	-	2	3	1	1	1	-	29
39	47	47	x	-	1	-	3	2	-	1	-	50
35 - 39	190	185	x	-	5	5	14	5	3	6	-	204
40	38	37	x	-	-	1	3	-	3	-	-	41
41	35	35	x	-	-	-	1	-	-	1	-	36
42	44	44	x	-	1	-	2	1	-	1	1	47
43	43	40	x	-	-	3	3	1	-	2	-	46
44	50	50	x	-	-	-	3	1	1	1	-	53
40 - 44	210	206	x	-	1	4	12	3	4	5	1	223
45	40	39	x	1	-	1	5	2	1	2	-	45
46	42	40	x	-	-	2	3	-	-	3	-	45
47	49	46	x	-	-	3	6	4	2	-	-	55
48	44	43	x	-	-	1	4	3	-	1	-	48
49	43	41	x	-	-	2	5	5	-	-	-	48
45 - 49	218	209	x	1	-	9	23	14	3	6	-	241

2. Ženy

Tab. č. 151 Obyvatelstvo podle ekonomické aktivity, podle věku  
a podle pohlaví

Přeštice

Věk	Osoby ekonomicky aktivní						Osoby ekonomicky neaktivní				Obyvatelstvo s nezjištěnou ekonomickou aktivitou	Obyvatelstvo úhrnem
	celkem	zaměstnané osoby celkem	v tom			nezaměstnaní	celkem	v tom				
			pracující studenti, učni	pracující důchodci	ženy na mateřské dovolené			nepracující důchodci	ostatní s vlastním zdrojem obživy	ostatní ekonomicky neaktivní		
50	45	43	x	-	x	2	4	3	-	1	-	49
51	42	38	x	1	x	4	3	3	-	-	-	45
52	47	46	x	1	x	1	3	3	-	-	-	50
53	43	42	x	-	x	1	9	7	1	1	-	52
54	34	32	x	-	x	2	18	18	-	-	-	52
50 - 54	211	201	x	2	x	10	37	34	1	2	-	248
55	21	20	x	2	x	1	19	19	-	-	-	40
56	14	13	x	6	x	1	38	37	-	1	1	53
57	10	10	x	5	x	-	45	45	-	-	-	55
58	6	6	x	5	x	-	45	45	-	-	-	51
59	2	2	x	2	x	-	32	32	-	-	-	34
55 - 59	53	51	x	20	x	2	179	178	-	1	1	233
60	6	6	x	6	x	-	37	37	-	-	-	43
61	5	5	x	5	x	-	36	36	-	-	-	41
62	3	3	x	3	x	-	29	29	-	-	-	32
63	2	2	x	2	x	-	33	33	-	-	-	35
64	-	-	x	-	x	-	26	26	-	-	-	26
60 - 64	16	16	x	16	x	-	161	161	-	-	-	177
65	1	1	x	1	x	-	21	21	-	-	-	22
66	1	1	x	1	x	-	29	29	-	-	-	30
67	1	1	x	1	x	-	23	23	-	-	-	24
68	4	4	x	4	x	-	30	30	-	-	-	34
69	3	3	x	3	x	-	29	29	-	-	-	32
65 - 69	10	10	x	10	x	-	132	132	-	-	-	142
70	1	1	x	1	x	-	34	34	-	-	-	35
71	-	-	x	-	x	-	35	35	-	-	-	35
72	-	-	x	-	x	-	27	27	-	-	-	27
73	-	-	x	-	x	-	21	21	-	-	-	21
74	1	1	x	1	x	-	32	31	1	-	-	33
70 - 74	2	2	x	2	x	-	149	148	1	-	-	151
75 - 79	-	-	x	-	x	-	106	106	-	-	-	106
80 - 84	-	-	x	-	x	-	36	36	-	-	-	36
85 - 89	-	-	x	-	x	-	33	33	-	-	-	33
90 - 94	-	-	x	-	x	-	11	11	-	-	-	11
95+	-	-	x	-	x	-	1	1	-	-	-	1
nezjištěno	-	-	-	-	-	-	1	-	-	1	-	1
Úhrn	1547	1486	7	51	61	61	1754	869	106	779	5	3306
z toho ve věku:												
15 - 64	1535	1474	7	39	61	61	745	402	105	238	5	2285
65+	12	12	x	12	x	-	468	467	1	-	-	480



3. Muži a ženy úhrnem

Tab. č. 151 Obyvatelstvo podle ekonomické aktivity, podle věku  
a podle pohlaví

Přeštice

Věk	Osoby ekonomicky aktivní						Osoby ekonomicky neaktivní				Obyvatelstvo s nezjištěnou ekonomickou aktivitou	Obyvatelstvo úhrnem
	celkem	zaměstnané osoby celkem	v tom			nezaměstnaní	celkem	v tom				
			pracující studenti, učni	pracující důchodci	ženy na mateřské dovolené			nepracující důchodci	ostatní s vlastním zdrojem obživy	ostatní ekonomicky neaktivní		
0 - 14	x	x	x	x	x	x	1061	x	x	1061	x	1061
15	1	1	-	-	-	-	73	-	-	73	-	74
16	2	2	2	-	-	-	65	-	-	65	2	69
17	5	4	2	-	-	1	69	-	-	69	-	74
18	12	12	-	-	-	-	66	-	-	66	-	78
19	41	32	1	-	1	9	37	-	-	37	1	79
15 - 19	61	51	5	-	1	10	310	-	-	310	3	374
20	56	47	2	-	-	9	25	-	2	23	1	82
21	90	79	-	-	1	11	31	2	7	22	-	121
22	91	87	-	-	4	4	26	3	8	15	-	117
23	86	79	2	-	4	7	21	-	7	14	-	107
24	108	104	2	-	7	4	16	2	9	5	-	124
20 - 24	431	396	6	-	16	35	119	7	33	79	1	551
25	112	104	-	1	4	8	10	2	6	2	-	122
26	108	104	1	-	8	4	16	-	11	5	1	125
27	116	113	-	-	10	3	17	-	15	2	1	134
28	104	100	1	-	4	4	12	1	10	1	1	117
29	99	95	-	-	3	4	10	1	7	2	1	110
25 - 29	539	516	2	1	29	23	65	4	49	12	4	608
30	75	72	-	-	2	3	8	-	6	2	-	83
31	86	85	-	-	3	1	9	2	5	2	-	95
32	66	63	-	-	1	3	4	-	-	4	-	70
33	88	84	-	1	1	4	8	1	4	3	-	96
34	77	75	-	-	2	2	3	-	2	1	-	80
30 - 34	392	379	-	1	9	13	32	3	17	12	-	424
35	77	76	x	-	3	1	3	1	2	-	-	80
36	99	97	x	-	1	2	5	1	-	4	-	104
37	76	74	x	-	-	2	1	1	-	-	-	77
38	62	60	x	-	-	2	4	2	1	1	-	66
39	79	79	x	-	1	-	6	5	-	1	-	85
35 - 39	393	386	x	-	5	7	19	10	3	6	-	412
40	65	64	x	-	-	1	4	1	3	-	-	69
41	72	71	x	-	-	1	1	-	-	1	-	73
42	85	84	x	-	1	1	3	1	1	1	1	89
43	85	79	x	1	-	6	3	1	-	2	-	88
44	92	90	x	-	-	2	4	2	1	1	-	96
40 - 44	399	388	x	1	1	11	15	5	5	5	1	415
45	91	89	x	1	-	2	5	2	1	2	-	96
46	90	85	x	-	-	5	6	3	-	3	1	97
47	99	94	x	1	-	5	8	6	2	-	-	107
48	102	100	x	-	-	2	5	4	-	1	-	107
49	89	85	x	-	-	4	7	7	-	-	-	96
45 - 49	471	453	x	2	-	18	31	22	3	6	1	503

3. Muži a ženy úhrnem

Tab. č. 151 Obyvatelstvo podle ekonomické aktivity, podle věku a podle pohlaví

Přeštice

Věk	Osoby ekonomicky aktivní						Osoby ekonomicky neaktivní				Obyvatelstvo s nezjištěnou ekonomickou aktivitou	Obyvatelstvo úhrnem
	celkem	zaměstnané osoby celkem	v tom z toho			nezaměstnaní	celkem	v tom				
			pracující studenti, učni	pracující důchodci	ženy na mateřské dovolené			nepracující důchodci	ostatní s vlastním zdrojem obživy	ostatní ekonomicky neaktivní		
50	95	90	x	1	x	5	5	4	-	1	-	100
51	84	78	x	1	x	6	5	5	-	-	-	89
52	108	107	x	1	x	1	5	5	-	-	1	114
53	90	85	x	-	x	5	19	16	2	1	2	111
54	84	79	x	-	x	5	25	25	-	-	-	109
50 - 54	461	439	x	3	x	22	59	55	2	2	3	523
55	58	56	x	2	x	2	24	24	-	-	1	83
56	41	37	x	7	x	4	43	41	1	1	1	85
57	43	41	x	6	x	2	54	53	1	-	-	97
58	43	41	x	6	x	2	63	63	-	-	-	106
59	14	14	x	4	x	-	48	48	-	-	-	62
55 - 59	199	189	x	25	x	10	232	229	2	1	2	433
60	16	16	x	7	x	-	58	58	-	-	-	74
61	13	13	x	7	x	-	60	60	-	-	-	73
62	6	6	x	5	x	-	54	54	-	-	2	62
63	9	9	x	8	x	-	56	56	-	-	-	65
64	5	5	x	5	x	-	51	51	-	-	-	56
60 - 64	49	49	x	32	x	-	279	279	-	-	2	330
65	5	5	x	5	x	-	44	44	-	-	-	49
66	7	7	x	7	x	-	50	50	-	-	-	57
67	2	2	x	2	x	-	51	51	-	-	1	54
68	6	6	x	6	x	-	55	55	-	-	-	61
69	8	8	x	8	x	-	46	46	-	-	-	54
65 - 69	28	28	x	28	x	-	246	246	-	-	1	275
70	1	1	x	1	x	-	61	61	-	-	-	62
71	-	-	x	-	x	-	57	57	-	-	-	57
72	-	-	x	-	x	-	51	51	-	-	-	51
73	-	-	x	-	x	-	39	39	-	-	-	39
74	3	3	x	3	x	-	45	44	1	-	-	48
70 - 74	4	4	x	4	x	-	253	252	1	-	-	257
75 - 79	1	1	x	1	x	-	167	167	-	-	-	168
80 - 84	-	-	x	-	x	-	53	53	-	-	-	53
85 - 89	-	-	x	-	x	-	47	47	-	-	-	47
90 - 94	-	-	x	-	x	-	16	16	-	-	-	16
95+	-	-	x	-	x	-	1	1	-	-	-	1
nezjištěno	1	-	-	-	-	1	1	-	-	1	-	2
Úhrn	3429	3279	13	98	61	150	3006	1396	115	1495	18	6453
z toho ve věku:												
15 - 64	3395	3246	13	65	61	149	1161	614	114	433	17	4573
65+	33	33	x	33	x	-	783	782	1	-	1	817

Tab. č. 152 Obyvatelstvo podle národnosti a podle pohlaví a věku

Přeštice

Pohlaví, věk	Národnost											
	česká	moravská	slezská	slovenská	polská	německá	romská	maďarská	ukrajinská	ruská	rusínská	
<b>Muži</b>												
0 - 4	150	-	-	-	-	-	-	-	-	-	-	-
5 - 9	193	-	-	-	-	-	-	-	-	-	-	-
10 - 14	172	-	-	1	-	-	-	-	-	-	-	-
15 - 19	196	-	-	-	-	-	-	-	-	-	-	-
20 - 24	275	-	-	1	-	-	-	-	-	-	-	-
25 - 29	293	-	-	1	-	1	-	-	-	-	-	-
30 - 34	205	1	-	2	-	1	-	-	-	-	-	-
35 - 39	201	1	-	3	-	1	-	-	-	-	-	-
40 - 44	187	-	-	1	-	-	-	-	-	-	-	-
45 - 49	256	-	-	1	-	2	-	-	-	-	-	-
50 - 54	265	-	-	2	-	2	-	-	-	-	-	-
55 - 59	196	-	-	2	-	-	-	-	-	-	-	-
60 - 64	144	-	-	7	-	-	-	-	-	-	-	-
65 - 69	126	-	-	4	-	1	-	-	-	-	-	-
70 - 74	104	-	-	-	-	-	-	-	-	-	-	-
75 - 79	61	-	-	-	-	-	-	-	1	-	-	-
80+	36	-	-	-	-	-	-	-	-	-	-	-
nezjištěno	1	-	-	-	-	-	-	-	-	-	-	-
celkem	3061	2	-	25	-	8	-	-	1	-	-	-
%	97,3	0,1	-	0,8	-	0,3	-	-	0,0	-	-	-
<b>Ženy</b>												
0 - 4	160	-	-	-	-	-	-	-	-	-	-	-
5 - 9	170	-	-	-	-	-	-	-	-	-	-	-
10 - 14	200	-	-	-	-	-	-	-	1	-	-	-
15 - 19	170	-	-	1	-	-	-	-	-	-	-	-
20 - 24	268	-	-	-	-	-	-	-	-	-	-	-
25 - 29	296	-	-	3	-	-	-	-	1	-	-	-
30 - 34	205	-	-	-	-	-	1	-	1	1	-	-
35 - 39	202	-	-	-	-	-	-	1	-	-	-	-
40 - 44	217	-	-	1	-	-	-	-	1	1	-	-
45 - 49	236	-	-	3	-	1	-	-	-	-	-	-
50 - 54	239	1	-	3	-	-	-	-	-	-	-	-
55 - 59	225	-	-	3	-	2	-	-	-	-	-	-
60 - 64	176	-	-	-	-	-	-	-	-	-	-	-
65 - 69	137	-	-	1	-	1	-	-	-	-	-	-
70 - 74	143	-	-	2	1	3	-	1	-	-	-	-
75 - 79	104	-	-	2	-	-	-	-	-	-	-	-
80+	79	-	-	-	-	-	-	-	-	-	-	-
nezjištěno	1	-	-	-	-	-	-	-	-	-	-	-
celkem	3228	1	-	19	1	7	1	2	4	2	-	-
%	97,6	0,0	-	0,6	0,0	0,2	0,0	0,1	0,1	0,1	-	-

Tab. č. 152 Obyvatelstvo podle národnosti a podle pohlaví a věku

Přeštice

Pohlaví, věk	Národnost										Obyvatelstvo celkem	
	bulharská	rumunská	řecká	vietnamská	albánská	chorvatská	srbská	jiná	dvojí	nezjištěno		
<b>Muži</b>												
0 - 4	-	-	-	-	-	-	-	-	-	-	1	151
5 - 9	-	-	-	-	-	-	-	-	-	-	-	193
10 - 14	-	-	-	1	-	-	-	-	-	-	3	177
15 - 19	-	-	-	-	-	-	-	-	-	-	4	200
20 - 24	-	-	-	2	-	-	-	-	1	-	2	281
25 - 29	-	-	-	-	-	-	-	1	-	-	7	303
30 - 34	-	-	-	3	-	-	-	-	1	-	1	214
35 - 39	-	-	-	1	-	-	-	-	-	-	1	208
40 - 44	-	-	-	-	-	-	-	-	-	-	4	192
45 - 49	-	-	-	-	-	-	-	-	-	-	3	262
50 - 54	-	-	-	1	-	-	-	-	-	-	5	275
55 - 59	-	-	-	-	-	-	-	-	-	-	2	200
60 - 64	-	-	-	-	-	-	-	-	-	-	2	153
65 - 69	-	-	-	-	-	-	-	-	-	-	2	133
70 - 74	-	-	-	-	-	-	-	-	-	-	2	106
75 - 79	-	-	-	-	-	-	-	-	-	-	-	62
80+	-	-	-	-	-	-	-	-	-	-	-	36
nezjištěno	-	-	-	-	-	-	-	-	-	-	-	1
celkem	-	-	-	8	-	-	-	1	2	39		3147
%	-	-	-	0,3	-	-	-	0,0	0,1	1,2		100,0
<b>Ženy</b>												
0 - 4	-	-	-	1	-	-	-	-	-	-	-	161
5 - 9	-	-	-	2	-	-	-	-	-	-	4	176
10 - 14	-	-	-	-	-	-	-	-	-	-	2	203
15 - 19	-	-	-	-	-	-	-	-	-	-	3	174
20 - 24	-	-	-	-	-	-	-	1	-	-	1	270
25 - 29	-	-	-	1	-	-	-	-	1	-	3	305
30 - 34	-	-	-	1	-	-	-	1	-	-	-	210
35 - 39	-	-	-	-	-	-	-	-	-	-	1	204
40 - 44	-	-	-	-	-	-	-	-	-	-	3	223
45 - 49	-	-	-	-	-	-	-	-	-	-	1	241
50 - 54	-	-	-	1	-	-	-	-	-	-	4	248
55 - 59	-	-	-	-	-	-	-	1	-	-	2	233
60 - 64	-	-	-	-	-	-	-	-	-	-	1	177
65 - 69	-	-	-	-	-	-	-	-	-	-	3	142
70 - 74	-	-	-	-	-	-	-	1	-	-	-	151
75 - 79	-	-	-	-	-	-	-	-	-	-	-	106
80+	-	-	-	-	-	-	-	-	-	-	2	81
nezjištěno	-	-	-	-	-	-	-	-	-	-	-	1
celkem	-	-	-	6	-	-	-	4	1	30		3306
%	-	-	-	0,2	-	-	-	0,1	0,0	0,9		100,0

Tab. č. 152 Obyvatelstvo podle národnosti a podle pohlaví a věku

Přeštice

Pohlaví, věk	Národnost										
	česká	moravská	slezská	slovenská	polská	německá	romská	maďarská	ukrajinská	ruská	rusínská
Úhrn											
0 - 4	310	-	-	-	-	-	-	-	-	-	-
5 - 9	363	-	-	-	-	-	-	-	-	-	-
10 - 14	372	-	-	1	-	-	-	-	1	-	-
15 - 19	366	-	-	1	-	-	-	-	-	-	-
20 - 24	543	-	-	1	-	-	-	-	-	-	-
25 - 29	589	-	-	4	-	1	-	-	1	-	-
30 - 34	410	1	-	2	-	1	1	-	1	1	-
35 - 39	403	1	-	3	-	1	-	1	-	-	-
40 - 44	404	-	-	2	-	-	-	-	1	1	-
45 - 49	492	-	-	4	-	3	-	-	-	-	-
50 - 54	504	1	-	5	-	2	-	-	-	-	-
55 - 59	421	-	-	5	-	2	-	-	-	-	-
60 - 64	320	-	-	7	-	-	-	-	-	-	-
65 - 69	263	-	-	5	-	2	-	-	-	-	-
70 - 74	247	-	-	2	1	3	-	1	-	-	-
75 - 79	165	-	-	2	-	-	-	-	1	-	-
80+	115	-	-	-	-	-	-	-	-	-	-
nezjištěno	2	-	-	-	-	-	-	-	-	-	-
celkem	6289	3	-	44	1	15	1	2	5	2	-
%	97,5	0,0	-	0,7	0,0	0,2	0,0	0,0	0,1	0,0	-
Z 1000 obyvatel dané národnosti											
0 - 4	49	-	X	-	-	-	-	-	-	-	X
5 - 9	58	-	X	-	-	-	-	-	-	-	X
10 - 14	59	-	X	23	-	-	-	-	200	-	X
15 - 19	58	-	X	23	-	-	-	-	-	-	X
20 - 24	86	-	X	23	-	-	-	-	-	-	X
25 - 29	94	-	X	91	-	67	-	-	200	-	X
30 - 34	65	333	X	45	-	67	1000	-	200	500	X
35 - 39	64	333	X	68	-	67	-	500	-	-	X
40 - 44	64	-	X	45	-	-	-	-	200	500	X
45 - 49	78	-	X	91	-	200	-	-	-	-	X
50 - 54	80	333	X	114	-	133	-	-	-	-	X
55 - 59	67	-	X	114	-	133	-	-	-	-	X
60 - 64	51	-	X	159	-	-	-	-	-	-	X
65 - 69	42	-	X	114	-	133	-	-	-	-	X
70 - 74	39	-	X	45	1000	200	-	500	-	-	X
75 - 79	26	-	X	45	-	-	-	-	200	-	X
80+	18	-	X	-	-	-	-	-	-	-	X
nezjištěno	0	-	X	-	-	-	-	-	-	-	X
celkem	1000	1000	X	1000	1000	1000	1000	1000	1000	1000	X

Tab. č. 152 Obyvatelstvo podle národnosti a podle pohlaví a věku

Přeštice

Pohlaví, věk	Národnost										Obyvatelstvo celkem	
	bulharská	rumunská	řecká	vietnamská	albánská	chorvatská	srbská	jiná	dvojí	nezjištěno		
Úhrn	-	-	-	1	-	-	-	-	-	-	1	312
0 - 4	-	-	-	2	-	-	-	-	-	-	4	369
5 - 9	-	-	-	1	-	-	-	-	-	-	5	380
10 - 14	-	-	-	-	-	-	-	-	-	-	7	374
15 - 19	-	-	-	2	-	-	-	1	1	3	551	
20 - 24	-	-	-	1	-	-	-	1	1	10	608	
25 - 29	-	-	-	4	-	-	-	1	1	1	424	
30 - 34	-	-	-	1	-	-	-	-	-	2	412	
35 - 39	-	-	-	-	-	-	-	-	-	7	415	
40 - 44	-	-	-	-	-	-	-	-	-	4	503	
45 - 49	-	-	-	2	-	-	-	-	-	9	523	
50 - 54	-	-	-	-	-	-	-	1	-	4	433	
55 - 59	-	-	-	-	-	-	-	-	-	3	330	
60 - 64	-	-	-	-	-	-	-	-	-	5	275	
65 - 69	-	-	-	-	-	-	-	-	-	2	257	
70 - 74	-	-	-	-	-	-	-	1	-	-	168	
75 - 79	-	-	-	-	-	-	-	-	-	2	117	
80+	-	-	-	-	-	-	-	-	-	-	2	117
nezjištěno	-	-	-	-	-	-	-	-	-	-	-	2
celkem	-	-	-	14	-	-	-	5	3	69	6453	
%	-	-	-	0,2	-	-	-	0,1	0,0	1,1	100,0	
Z 1000 obyvatel dané národnosti												
0 - 4	X	X	X	71	X	X	X	-	-	14	48	
5 - 9	X	X	X	143	X	X	X	-	-	58	57	
10 - 14	X	X	X	71	X	X	X	-	-	72	59	
15 - 19	X	X	X	-	X	X	X	-	-	101	58	
20 - 24	X	X	X	143	X	X	X	200	333	43	85	
25 - 29	X	X	X	71	X	X	X	200	333	145	94	
30 - 34	X	X	X	286	X	X	X	200	333	14	66	
35 - 39	X	X	X	71	X	X	X	-	-	29	64	
40 - 44	X	X	X	-	X	X	X	-	-	101	64	
45 - 49	X	X	X	-	X	X	X	-	-	58	78	
50 - 54	X	X	X	143	X	X	X	-	-	130	81	
55 - 59	X	X	X	-	X	X	X	200	-	58	67	
60 - 64	X	X	X	-	X	X	X	-	-	43	51	
65 - 69	X	X	X	-	X	X	X	-	-	72	43	
70 - 74	X	X	X	-	X	X	X	200	-	29	40	
75 - 79	X	X	X	-	X	X	X	-	-	-	26	
80+	X	X	X	-	X	X	X	-	-	29	18	
nezjištěno	X	X	X	-	X	X	X	-	-	-	0	
celkem	X	X	X	1000	X	X	X	1000	1000	1000	1000	

Tab. č. 153 Obyvatelstvo podle národnosti a podle mateřského jazyka a pohlaví

Přeštice

Mateřský jazyk, pohlaví	Národnost													Obyvatelstvo celkem
	česká	moravská	slezská	slovenská	polská	německá	romská	maďarská	ukrajinská	ruská	vietnamská	ostatní	nezjištěno	
Český														
muži	3049	2	-	3	-	4	-	-	1	-	-	2	29	3090
ženy	3205	1	-	6	-	-	-	-	-	-	-	1	27	3240
celkem	6254	3	-	9	-	4	-	-	1	-	-	3	56	6330
Slovenský														
muži	3	-	-	22	-	-	-	-	-	-	-	-	1	26
ženy	9	-	-	11	-	-	-	-	-	-	-	-	-	20
celkem	12	-	-	33	-	-	-	-	-	-	-	-	1	46
Romský														
muži	1	-	-	-	-	-	-	-	-	-	-	-	-	1
ženy	3	-	-	-	-	-	-	-	-	-	-	-	-	3
celkem	4	-	-	-	-	-	-	-	-	-	-	-	-	4
Polský														
muži	-	-	-	-	-	-	-	-	-	-	-	-	-	-
ženy	1	-	-	-	1	-	-	-	-	-	-	-	-	2
celkem	1	-	-	-	1	-	-	-	-	-	-	-	-	2
Německý														
muži	3	-	-	-	-	4	-	-	-	-	-	-	-	7
ženy	6	-	-	-	-	7	-	-	-	-	-	2	-	15
celkem	9	-	-	-	-	11	-	-	-	-	-	2	-	22
Anglický														
muži	-	-	-	-	-	-	-	-	-	-	-	-	-	-
ženy	-	-	-	-	-	-	-	-	-	-	-	-	-	-
celkem	-	-	-	-	-	-	-	-	-	-	-	-	-	-
Ruský														
muži	-	-	-	-	-	-	-	-	-	-	-	-	-	-
ženy	1	-	-	-	-	-	-	-	-	2	-	1	-	4
celkem	1	-	-	-	-	-	-	-	-	2	-	1	-	4
Ostatní														
muži	3	-	-	-	-	-	-	-	-	-	8	1	-	12
ženy	1	-	-	2	-	-	1	2	4	-	6	1	-	17
celkem	4	-	-	2	-	-	1	2	4	-	14	2	-	29
Nezjištěno														
muži	2	-	-	-	-	-	-	-	-	-	-	-	9	11
ženy	2	-	-	-	-	-	-	-	-	-	-	-	3	5
celkem	4	-	-	-	-	-	-	-	-	-	-	-	12	16
Úhrnem														
muži	3061	2	-	25	-	8	-	-	1	-	8	3	39	3147
ženy	3228	1	-	19	1	7	1	2	4	2	6	5	30	3306
celkem	6289	3	-	44	1	15	1	2	5	2	14	8	69	6453

1. Muži

Tab. č. 154 Obyvatelstvo podle národnosti, podle nejvyššího ukončeného vzdělání, ekonomické aktivity, postavení v zaměstnání, odvětví ekonomické činnosti, druhého zaměstnání a podle pohlaví

Přeštice

Nejvyšší ukončené vzdělání, ekonomická aktivita, postavení v zaměstnání, odvětví ekonomické činnosti, druhé zaměstnání	Národnost										
	česká	moravská	slezská	slovenská	polská	německá	romská	maďarská	ukrajinská	ruská	rusínská
<b>A. Nejvyšší ukončené vzdělání</b>											
bez vzdělání	3	-	-	-	-	-	-	-	-	-	-
neukončené základní vzdělání	2	-	-	-	-	-	-	-	-	-	-
základní vzdělání	352	-	-	4	-	2	-	-	-	-	-
vyučení bez maturity	778	-	-	10	-	2	-	-	-	-	-
střední odborné bez maturity	505	2	-	4	-	2	-	-	1	-	-
učební obory s maturitou	54	-	-	1	-	-	-	-	-	-	-
úplné střední všeobecné s maturitou	80	-	-	1	-	-	-	-	-	-	-
úplné střední odborné s maturitou	497	-	-	3	-	-	-	-	-	-	-
nástavbové studium	34	-	-	-	-	1	-	-	-	-	-
vyšší odborné vzdělání	25	-	-	-	-	1	-	-	-	-	-
vysokoškolské bakalářské	4	-	-	-	-	-	-	-	-	-	-
vysokoškolské	199	-	-	1	-	-	-	-	-	-	-
vědecká příprava	3	-	-	-	-	-	-	-	-	-	-
nezjištěno	10	-	-	-	-	-	-	-	-	-	-
děti do 15 let	515	-	-	1	-	-	-	-	-	-	-
obyvatelstvo úhrnem	3061	2	-	25	-	8	-	-	1	-	-
<b>B. Ekonomická aktivita</b>											
ekonomicky aktivní osoby	1827	2	-	18	-	7	-	-	-	-	-
v tom:											
zaměstnané osoby, zaměstnavatelé, sam. činní	1693	2	-	13	-	7	-	-	-	-	-
pracující důchodci	42	-	-	5	-	-	-	-	-	-	-
pracující studenti a učni	6	-	-	-	-	-	-	-	-	-	-
ženy na mateřské dovolené	-	-	-	-	-	-	-	-	-	-	-
nezaměstnaní	86	-	-	-	-	-	-	-	-	-	-
ekonomicky neaktivní osoby	1229	-	-	7	-	1	-	-	1	-	-
v tom:											
nepracující důchodci	514	-	-	6	-	1	-	-	1	-	-
ostatní s vlastním zdrojem obživy	9	-	-	-	-	-	-	-	-	-	-
žáci, studenti, učni	491	-	-	1	-	-	-	-	-	-	-
ostatní závislé osoby	215	-	-	-	-	-	-	-	-	-	-
osoby s nezj. ek. aktivitou	5	-	-	-	-	-	-	-	-	-	-
obyvatelstvo úhrnem	3061	2	-	25	-	8	-	-	1	-	-



1. Muži

Tab. č. 154 Obyvatelstvo podle národnosti, podle nejvyššího ukončeného vzdělání, ekonomické aktivity, postavení v zaměstnání, odvětví ekonomické činnosti, druhého zaměstnání a podle pohlaví

Přeštice

Nejvyšší ukončené vzdělání, ekonomická aktivita, postavení v zaměstnání, odvětví ekonomické činnosti, druhé zaměstnání	Národnost										Obyvatelstvo celkem
	bulharská	rumunská	řecká	vietnamská	albánská	chorvatská	srbská	jiná	dvoji	nezjištěno	
A. Nejvyšší ukončené vzdělání											
bez vzdělání	-	-	-	-	-	-	-	-	-	-	3
neukončené základní vzdělání	-	-	-	-	-	-	-	-	-	-	2
základní vzdělání	-	-	-	3	-	-	-	-	-	6	367
vyučení bez maturity	-	-	-	-	-	-	-	1	-	7	798
střední odborné bez maturity	-	-	-	1	-	-	-	-	-	4	519
učební obory s maturitou	-	-	-	-	-	-	-	-	-	-	55
úplné střední všeobecné s maturitou	-	-	-	1	-	-	-	-	-	2	84
úplné střední odborné s maturitou	-	-	-	1	-	-	-	-	-	5	506
nástavbové studium	-	-	-	-	-	-	-	-	-	1	36
vyšší odborné vzdělání	-	-	-	-	-	-	-	-	-	-	26
vysokoškolské bakalářské	-	-	-	-	-	-	-	-	-	-	4
vysokoškolské	-	-	-	1	-	-	-	-	1	2	204
vědecká příprava	-	-	-	-	-	-	-	-	-	-	3
nezjištěno	-	-	-	-	-	-	-	-	1	8	19
děti do 15 let	-	-	-	1	-	-	-	-	-	4	521
obyvatelstvo úhrnem	-	-	-	8	-	-	-	1	2	39	3147
B. Ekonomická aktivita											
ekonomicky aktivní osoby	-	-	-	7	-	-	-	1	1	19	1882
v tom:											
zaměstnané osoby, zaměstnavatelé, sam. činní	-	-	-	7	-	-	-	1	1	16	1740
pracující důchodci	-	-	-	-	-	-	-	-	-	-	47
pracující studenti a učni	-	-	-	-	-	-	-	-	-	-	6
ženy na mateřské dovolené	-	-	-	-	-	-	-	-	-	-	-
nezaměstnaní	-	-	-	-	-	-	-	-	-	3	89
ekonomicky neaktivní osoby	-	-	-	1	-	-	-	-	1	12	1252
v tom:											
nepřijímací důchodci	-	-	-	-	-	-	-	-	-	5	527
ostatní s vlastním zdrojem obživy	-	-	-	-	-	-	-	-	-	-	9
žáci, studenti, učni	-	-	-	1	-	-	-	-	1	6	500
ostatní závislé osoby	-	-	-	-	-	-	-	-	-	1	216
osoby s nezj. ek. aktivitou	-	-	-	-	-	-	-	-	-	8	13
obyvatelstvo úhrnem	-	-	-	8	-	-	-	1	2	39	3147

1. Muži

Tab. č. 154 Obyvatelstvo podle národnosti, podle nejvyššího ukončeného vzdělání, ekonomické aktivity, postavení v zaměstnání, odvětví ekonomické činnosti, druhého zaměstnání a podle pohlaví

Přeštice

Nejvyšší ukončené vzdělání, ekonomická aktivita, postavení v zaměstnání, odvětví ekonomické činnosti, druhé zaměstnání	Národnost										
	česká	moravská	slezská	slovenská	polská	německá	romská	maďarská	ukrajinská	ruská	rusínská
<b>C. Postavení v zaměstnání ekonomicky aktivních osob</b>											
zaměstnavatelé	77	-	-	-	-	-	-	-	-	-	-
z toho:											
s 1 - 19 zaměstnanci	B	B	B	B	B	B	B	B	B	B	B
s 20 - 49 zaměstnanci	B	B	B	B	B	B	B	B	B	B	B
s 50 - 99 zaměstnanci	B	B	B	B	B	B	B	B	B	B	B
se 100 a více zaměstnanci	B	B	B	B	B	B	B	B	B	B	B
zaměstnanci v pracovním a služebním poměru	1384	2	-	16	-	6	-	-	-	-	-
ostatní zaměstnanci	71	-	-	1	-	-	-	-	-	-	-
samostatně činní	237	-	-	1	-	-	-	-	-	-	-
členové produkčních družstev	-	-	-	-	-	-	-	-	-	-	-
pomáhající rodinní příslušníci	1	-	-	-	-	-	-	-	-	-	-
nezjištěné postavení v zaměstnání	57	-	-	-	-	1	-	-	-	-	-
ekonomicky aktivní osoby úhrnem	1827	2	-	18	-	7	-	-	-	-	-
<b>D. Odvětví ekonomické činnosti ekonomicky aktivních osob</b>											
zemědělství, lesnictví, rybolov	118	-	-	3	-	-	-	-	-	-	-
průmysl	617	2	-	8	-	3	-	-	-	-	-
stavebnictví	340	-	-	2	-	1	-	-	-	-	-
obchod, opravy motor. vozidel a spotř. zboží	136	-	-	1	-	-	-	-	-	-	-
pohostinství a ubytování	35	-	-	1	-	-	-	-	-	-	-
doprava, pošty a telekomunikace	193	-	-	1	-	1	-	-	-	-	-
peněžnictví a pojišťovnictví	16	-	-	-	-	-	-	-	-	-	-
činnosti v oblasti nemovitostí, služby pro podniky	49	-	-	-	-	-	-	-	-	-	-
výzkum a vývoj	1	-	-	-	-	-	-	-	-	-	-
veřejná správa, obrana, sociální zabezpečení	126	-	-	-	-	1	-	-	-	-	-
školství	29	-	-	-	-	-	-	-	-	-	-
zdravotnictví, veterinární a sociální činnosti	22	-	-	-	-	-	-	-	-	-	-
ostatní veřejné a osobní služby	62	-	-	1	-	-	-	-	-	-	-
nezjištěno	83	-	-	1	-	1	-	-	-	-	-
ekonomicky aktivní osoby úhrnem	1827	2	-	18	-	7	-	-	-	-	-
<b>E. Pracující s druhým zaměstnáním</b>											
jako samostatně činní	64	-	-	-	-	-	-	-	-	-	-
ostatní	39	-	-	-	-	-	-	-	-	-	-
pracující s druhým zaměstnáním úhrnem	103	-	-	-	-	-	-	-	-	-	-

1. Muži

Tab. č. 154 Obyvatelstvo podle národnosti, podle nejvyššího ukončeného vzdělání, ekonomické aktivity, postavení v zaměstnání, odvětví ekonomické činnosti, druhého zaměstnání a podle pohlaví

Přeštice

Nejvyšší ukončené vzdělání, ekonomická aktivita, postavení v zaměstnání, odvětví ekonomické činnosti, druhé zaměstnání	Národnost										Obyvatelstvo celkem	
	bulharská	rumunská	řecká	vietnamská	albánská	chorvatská	srbská	jiná	dvoji	nezjištěno		
C. Postavení v zaměstnání ekonomicky aktivních osob												
zaměstnavatelé	-	-	-	2	-	-	-	-	-	-	1	80
z toho:												
s 1 - 19 zaměstnanci	B	B	B	B	B	B	B	B	B	B	B	B
s 20 - 49 zaměstnanci	B	B	B	B	B	B	B	B	B	B	B	B
s 50 - 99 zaměstnanci	B	B	B	B	B	B	B	B	B	B	B	B
se 100 a více zaměstnanci	B	B	B	B	B	B	B	B	B	B	B	B
zaměstnanci v pracovním a služebním poměru	-	-	-	-	-	-	-	1	-	-	15	1424
ostatní zaměstnanci	-	-	-	1	-	-	-	-	-	-	-	73
samostatně činní	-	-	-	4	-	-	-	-	-	1	2	245
členové produkčních družstev	-	-	-	-	-	-	-	-	-	-	-	-
pomáhající rodinní příslušníci	-	-	-	-	-	-	-	-	-	-	-	1
nezjištěné postavení v zaměstnání	-	-	-	-	-	-	-	-	-	-	1	59
ekonomicky aktivní osoby úhrnem	-	-	-	7	-	-	-	1	1	1	19	1882
D. Odvětví ekonomické činnosti ekonomicky aktivních osob												
zemědělství, lesnictví, rybolov	-	-	-	-	-	-	-	-	-	-	1	122
průmysl	-	-	-	-	-	-	-	1	-	-	4	635
stavebnictví	-	-	-	-	-	-	-	-	-	-	2	345
obchod, opravy motor. vozidel a spotř. zboží	-	-	-	7	-	-	-	-	1	-	2	147
pohostinství a ubytování	-	-	-	-	-	-	-	-	-	-	-	36
doprava, pošty a telekomunikace	-	-	-	-	-	-	-	-	-	-	-	195
peněžnictví a pojišťovnictví	-	-	-	-	-	-	-	-	-	-	-	16
činnosti v oblasti nemovitostí, služby pro podniky	-	-	-	-	-	-	-	-	-	-	3	52
výzkum a vývoj	-	-	-	-	-	-	-	-	-	-	-	1
veřejná správa, obrana, sociální zabezpečení	-	-	-	-	-	-	-	-	-	-	2	129
školství	-	-	-	-	-	-	-	-	-	-	-	29
zdravotnictví, veterinární a sociální činnosti	-	-	-	-	-	-	-	-	-	-	1	23
ostatní veřejné a osobní služby	-	-	-	-	-	-	-	-	-	-	1	64
nezjištěno	-	-	-	-	-	-	-	-	-	-	3	88
ekonomicky aktivní osoby úhrnem	-	-	-	7	-	-	-	1	1	1	19	1882
E. Pracující s druhým zaměstnáním												
jako samostatně činní	-	-	-	-	-	-	-	-	-	-	1	65
ostatní	-	-	-	-	-	-	-	-	-	-	1	40
pracující s druhým zaměstnáním úhrnem	-	-	-	-	-	-	-	-	-	-	2	105

2. Ženy

Tab. č. 154 Obyvatelstvo podle národnosti, podle nejvyššího ukončeného vzdělání, ekonomické aktivity, postavení v zaměstnání, odvětví ekonomické činnosti, druhého zaměstnání a podle pohlaví

Přeštice

Nejvyšší ukončené vzdělání, ekonomická aktivita, postavení v zaměstnání, odvětví ekonomické činnosti, druhé zaměstnání	Národnost										
	česká	moravská	slezská	slovenská	polská	německá	romská	maďarská	ukrajinská	ruská	rusínská
<b>A. Nejvyšší ukončené vzdělání</b>											
bez vzdělání	3	-	-	-	-	-	-	-	-	-	-
neukončené základní vzdělání	5	-	-	-	-	-	-	-	-	-	-
základní vzdělání	642	-	-	11	-	4	-	1	-	-	-
vyučení bez maturity	473	-	-	4	1	2	-	-	-	-	-
střední odborné bez maturity	478	1	-	2	-	-	-	1	2	-	-
učební obory s maturitou	19	-	-	-	-	-	-	-	-	-	-
úplné střední všeobecné s maturitou	164	-	-	-	-	-	-	-	-	-	-
úplné střední odborné s maturitou	631	-	-	1	-	1	1	-	-	1	-
nástavbové studium	90	-	-	-	-	-	-	-	-	-	-
vyšší odborné vzdělání	18	-	-	-	-	-	-	-	-	-	-
vysokoškolské bakalářské	15	-	-	-	-	-	-	-	1	-	-
vysokoškolské	145	-	-	1	-	-	-	-	-	1	-
vědecká příprava	1	-	-	-	-	-	-	-	-	-	-
nezjištěno	14	-	-	-	-	-	-	-	-	-	-
děti do 15 let	530	-	-	-	-	-	-	-	1	-	-
obyvatelstvo úhrnem	3228	1	-	19	1	7	1	2	4	2	-
<b>B. Ekonomická aktivita</b>											
ekonomicky aktivní osoby	1514	-	-	9	-	2	1	1	3	1	-
v tom:											
zaměstnané osoby, zaměstnavatelé, sam. činní	1338	-	-	7	-	2	1	1	3	1	-
pracující důchodci	50	-	-	1	-	-	-	-	-	-	-
pracující studenti a učni	7	-	-	-	-	-	-	-	-	-	-
ženy na mateřské dovolené	58	-	-	1	-	-	-	-	-	-	-
nezaměstnaní	61	-	-	-	-	-	-	-	-	-	-
ekonomicky neaktivní osoby	1711	1	-	10	1	5	-	1	1	1	-
v tom:											
nepracující důchodci	845	-	-	8	1	5	-	1	-	-	-
ostatní s vlastním zdrojem obživy	104	1	-	-	-	-	-	-	-	-	-
žáci, studenti, učni	512	-	-	1	-	-	-	-	1	-	-
ostatní závislé osoby	250	-	-	1	-	-	-	-	-	1	-
osoby s nezj. ek. aktivitou	3	-	-	-	-	-	-	-	-	-	-
obyvatelstvo úhrnem	3228	1	-	19	1	7	1	2	4	2	-

2. Ženy

Tab. č. 154 Obyvatelstvo podle národnosti, podle nejvyššího ukončeného vzdělání, ekonomické aktivity, postavení v zaměstnání, odvětví ekonomické činnosti, druhého zaměstnání a podle pohlaví

Přeštice

Nejvyšší ukončené vzdělání, ekonomická aktivita, postavení v zaměstnání, odvětví ekonomické činnosti, druhé zaměstnání	Národnost										Obyvatelstvo celkem
	bulharská	rumunská	řecká	vietnamská	albánská	chorvatská	srbská	jiná	dvoji	nezjištěno	
A. Nejvyšší ukončené vzdělání											
bez vzdělání	-	-	-	-	-	-	-	-	-	-	3
neukončené základní vzdělání	-	-	-	-	-	-	-	-	-	-	5
základní vzdělání	-	-	-	-	-	-	-	2	-	6	666
vyučení bez maturity	-	-	-	-	-	-	-	1	-	4	485
střední odborné bez maturity	-	-	-	1	-	-	-	1	-	3	489
učební obory s maturitou	-	-	-	-	-	-	-	-	-	-	19
úplné střední všeobecné s maturitou	-	-	-	2	-	-	-	-	-	2	168
úplné střední odborné s maturitou	-	-	-	-	-	-	-	-	-	3	638
nástavbové studium	-	-	-	-	-	-	-	-	-	3	93
vyšší odborné vzdělání	-	-	-	-	-	-	-	-	-	-	18
vysokoškolské bakalářské	-	-	-	-	-	-	-	-	-	-	16
vysokoškolské	-	-	-	-	-	-	-	-	-	1	148
vědecká příprava	-	-	-	-	-	-	-	-	-	-	1
nezjištěno	-	-	-	-	-	-	-	-	1	2	17
děti do 15 let	-	-	-	3	-	-	-	-	-	6	540
obyvatelstvo úhrnem	-	-	-	6	-	-	-	4	1	30	3306
B. Ekonomická aktivita											
ekonomicky aktivní osoby	-	-	-	3	-	-	-	1	1	11	1547
v tom:											
zaměstnané osoby, zaměstnavatelé, sam. činní	-	-	-	3	-	-	-	1	-	10	1367
pracující důchodci	-	-	-	-	-	-	-	-	-	-	51
pracující studenti a učni	-	-	-	-	-	-	-	-	-	-	7
ženy na mateřské dovolené	-	-	-	-	-	-	-	-	1	1	61
nezaměstnaní	-	-	-	-	-	-	-	-	-	-	61
ekonomicky neaktivní osoby	-	-	-	3	-	-	-	3	-	17	1754
v tom:											
nepracující důchodci	-	-	-	-	-	-	-	2	-	7	869
ostatní s vlastním zdrojem obživy	-	-	-	-	-	-	-	1	-	-	106
žáci, studenti, učni	-	-	-	2	-	-	-	-	-	6	522
ostatní závislé osoby	-	-	-	1	-	-	-	-	-	4	257
osoby s nezj. ek. aktivitou	-	-	-	-	-	-	-	-	-	2	5
obyvatelstvo úhrnem	-	-	-	6	-	-	-	4	1	30	3306

2. Ženy

Tab. č. 154 Obyvatelstvo podle národnosti, podle nejvyššího ukončeného vzdělání, ekonomické aktivity, postavení v zaměstnání, odvětví ekonomické činnosti, druhého zaměstnání a podle pohlaví

Přeštice

Nejvyšší ukončené vzdělání, ekonomická aktivita, postavení v zaměstnání, odvětví ekonomické činnosti, druhé zaměstnání	Národnost										
	česká	moravská	slezská	slovenská	polská	německá	romská	maďarská	ukrajinská	ruská	rusínská
<b>C. Postavení v zaměstnání ekonomicky aktivních osob</b>											
zaměstnavatelé	24	-	-	-	-	-	-	-	-	-	-
z toho:											
s 1 - 19 zaměstnanci	B	B	B	B	B	B	B	B	B	B	B
s 20 - 49 zaměstnanci	B	B	B	B	B	B	B	B	B	B	B
s 50 - 99 zaměstnanci	B	B	B	B	B	B	B	B	B	B	B
se 100 a více zaměstnanci	B	B	B	B	B	B	B	B	B	B	B
zaměstnanci v pracovním a služebním poměru	1260	-	-	6	-	1	1	1	3	1	-
ostatní zaměstnanci	75	-	-	1	-	-	-	-	-	-	-
samostatně činní	99	-	-	1	-	1	-	-	-	-	-
členové produkčních družstev	7	-	-	-	-	-	-	-	-	-	-
pomáhající rodinní příslušníci	5	-	-	-	-	-	-	-	-	-	-
nezjištěné postavení v zaměstnání	44	-	-	1	-	-	-	-	-	-	-
ekonomicky aktivní osoby úhrnem	1514	-	-	9	-	2	1	1	3	1	-
<b>D. Odvětví ekonomické činnosti ekonomicky aktivních osob</b>											
zemědělství, lesnictví, rybolov	62	-	-	1	-	1	-	-	-	-	-
průmysl	453	-	-	5	-	-	-	-	3	-	-
stavebnictví	50	-	-	-	-	-	1	-	-	-	-
obchod, opravy motor. vozidel a spotř. zboží	174	-	-	-	-	-	-	-	-	-	-
pohostinství a ubytování	38	-	-	-	-	-	-	-	-	-	-
doprava, pošty a telekomunikace	81	-	-	-	-	-	-	-	-	-	-
peněžnictví a pojišťovnictví	50	-	-	-	-	-	-	-	-	-	-
činnosti v oblasti nemovitostí, služby pro podniky	80	-	-	-	-	-	-	-	-	-	-
výzkum a vývoj	-	-	-	-	-	-	-	-	-	-	-
veřejná správa, obrana, sociální zabezpečení	95	-	-	-	-	-	-	-	-	1	-
školství	113	-	-	-	-	-	-	-	-	-	-
zdravotnictví, veterinární a sociální činnosti	165	-	-	2	-	-	-	-	-	-	-
ostatní veřejné a osobní služby	81	-	-	-	-	1	-	-	-	-	-
nezjištěno	72	-	-	1	-	-	-	1	-	-	-
ekonomicky aktivní osoby úhrnem	1514	-	-	9	-	2	1	1	3	1	-
<b>E. Pracující s druhým zaměstnáním</b>											
jako samostatně činní	30	-	-	-	-	-	-	-	-	-	-
ostatní	23	-	-	-	-	-	-	-	-	-	-
pracující s druhým zaměstnáním úhrnem	53	-	-	-	-	-	-	-	-	-	-

2. Ženy

Tab. č. 154 Obyvatelstvo podle národnosti, podle nejvyššího ukončeného vzdělání, ekonomické aktivity, postavení v zaměstnání, odvětví ekonomické činnosti, druhého zaměstnání a podle pohlaví

Přeštice

Nejvyšší ukončené vzdělání, ekonomická aktivita, postavení v zaměstnání, odvětví ekonomické činnosti, druhé zaměstnání	Národnost										Obyvatelstvo celkem	
	bulharská	rumunská	řecká	vietnamská	albánská	chorvatská	srbská	jiná	dvoji	nezjištěno		
<b>C. Postavení v zaměstnání ekonomicky aktivních osob</b>												
zaměstnavatelé	-	-	-	1	-	-	-	-	-	-	2	27
z toho:												
s 1 - 19 zaměstnanci	B	B	B	B	B	B	B	B	B	B	B	B
s 20 - 49 zaměstnanci	B	B	B	B	B	B	B	B	B	B	B	B
s 50 - 99 zaměstnanci	B	B	B	B	B	B	B	B	B	B	B	B
se 100 a více zaměstnanci	B	B	B	B	B	B	B	B	B	B	B	B
zaměstnanci v pracovním a služebním poměru	-	-	-	-	-	-	-	1	-	-	8	1282
ostatní zaměstnanci	-	-	-	1	-	-	-	-	-	-	-	77
samostatně činní	-	-	-	-	-	-	-	-	-	-	1	102
členové produkčních družstev	-	-	-	-	-	-	-	-	-	-	-	7
pomáhající rodinní příslušníci	-	-	-	1	-	-	-	-	-	-	-	6
nezjištěné postavení v zaměstnání	-	-	-	-	-	-	-	-	1	-	-	46
ekonomicky aktivní osoby úhrnem	-	-	-	3	-	-	-	1	1	1	11	1547
<b>D. Odvětví ekonomické činnosti ekonomicky aktivních osob</b>												
zemědělství, lesnictví, rybolov	-	-	-	-	-	-	-	-	-	-	1	65
průmysl	-	-	-	-	-	-	-	1	-	-	3	465
stavebnictví	-	-	-	-	-	-	-	-	-	-	1	52
obchod, opravy motor. vozidel a spotř. zboží	-	-	-	3	-	-	-	-	-	-	-	177
pohostinství a ubytování	-	-	-	-	-	-	-	-	-	-	-	38
doprava, pošty a telekomunikace	-	-	-	-	-	-	-	-	-	-	-	81
peněžnictví a pojišťovnictví	-	-	-	-	-	-	-	-	-	-	1	51
činnosti v oblasti nemovitostí, služby pro podniky	-	-	-	-	-	-	-	-	-	-	-	80
výzkum a vývoj	-	-	-	-	-	-	-	-	-	-	-	-
veřejná správa, obrana, sociální zabezpečení	-	-	-	-	-	-	-	-	-	-	-	96
školství	-	-	-	-	-	-	-	-	-	-	2	115
zdravotnictví, veterinární a sociální činnosti	-	-	-	-	-	-	-	-	-	-	1	168
ostatní veřejné a osobní služby	-	-	-	-	-	-	-	-	-	-	1	83
nezjištěno	-	-	-	-	-	-	-	-	1	1	1	76
ekonomicky aktivní osoby úhrnem	-	-	-	3	-	-	-	1	1	1	11	1547
<b>E. Pracující s druhým zaměstnáním</b>												
jako samostatně činní	-	-	-	-	-	-	-	-	-	-	1	31
ostatní	-	-	-	-	-	-	-	-	-	-	-	23
pracující s druhým zaměstnáním úhrnem	-	-	-	-	-	-	-	-	-	-	1	54

3. Muži a ženy úhrnem

Tab. č. 154 Obyvatelstvo podle národnosti, podle nejvyššího ukončeného vzdělání, ekonomické aktivity, postavení v zaměstnání, odvětví ekonomické činnosti, druhého zaměstnání a podle pohlaví

Přeštice

Nejvyšší ukončené vzdělání, ekonomická aktivita, postavení v zaměstnání, odvětví ekonomické činnosti, druhé zaměstnání	Národnost										
	česká	moravská	slezská	slovenská	polská	německá	romská	maďarská	ukrajinská	ruská	rusínská
<b>A. Nejvyšší ukončené vzdělání</b>											
bez vzdělání	6	-	-	-	-	-	-	-	-	-	-
neukončené základní vzdělání	7	-	-	-	-	-	-	-	-	-	-
základní vzdělání	994	-	-	15	-	6	-	1	-	-	-
vyučení bez maturity	1251	-	-	14	1	4	-	-	-	-	-
střední odborné bez maturity	983	3	-	6	-	2	-	1	3	-	-
učební obory s maturitou	73	-	-	1	-	-	-	-	-	-	-
úplné střední všeobecné s maturitou	244	-	-	1	-	-	-	-	-	-	-
úplné střední odborné s maturitou	1128	-	-	4	-	1	1	-	-	1	-
nástavbové studium	124	-	-	-	-	1	-	-	-	-	-
vyšší odborné vzdělání	43	-	-	-	-	1	-	-	-	-	-
vysokoškolské bakalářské	19	-	-	-	-	-	-	-	-	1	-
vysokoškolské	344	-	-	2	-	-	-	-	-	1	-
vědecká příprava	4	-	-	-	-	-	-	-	-	-	-
nezjištěno	24	-	-	-	-	-	-	-	-	-	-
děti do 15 let	1045	-	-	1	-	-	-	-	1	-	-
obyvatelstvo úhrnem	6289	3	-	44	1	15	1	2	5	2	-
<b>B. Ekonomická aktivita</b>											
ekonomicky aktivní osoby	3341	2	-	27	-	9	1	1	3	1	-
v tom:											
zaměstnané osoby, zaměstnavatelé, sam. činní	3031	2	-	20	-	9	1	1	3	1	-
pracující důchodci	92	-	-	6	-	-	-	-	-	-	-
pracující studenti a učni	13	-	-	-	-	-	-	-	-	-	-
ženy na mateřské dovolené	58	-	-	1	-	-	-	-	-	-	-
nezaměstnaní	147	-	-	-	-	-	-	-	-	-	-
ekonomicky neaktivní osoby	2940	1	-	17	1	6	-	1	2	1	-
v tom:											
nepracující důchodci	1359	-	-	14	1	6	-	1	1	-	-
ostatní s vlastním zdrojem obživy	113	1	-	-	-	-	-	-	-	-	-
žáci, studenti, učni	1003	-	-	2	-	-	-	-	1	-	-
ostatní závislé osoby	465	-	-	1	-	-	-	-	-	1	-
osoby s nezj. ek. aktivitou	8	-	-	-	-	-	-	-	-	-	-
obyvatelstvo úhrnem	6289	3	-	44	1	15	1	2	5	2	-



3. Muži a ženy úhrnem

Tab. č. 154 Obyvatelstvo podle národnosti, podle nejvyššího ukončeného vzdělání, ekonomické aktivity, postavení v zaměstnání, odvětví ekonomické činnosti, druhého zaměstnání a podle pohlaví

Přeštice

Nejvyšší ukončené vzdělání, ekonomická aktivita, postavení v zaměstnání, odvětví ekonomické činnosti, druhé zaměstnání	Národnost										Obyvatelstvo celkem
	bulharská	rumunská	řecká	vietnamská	albánská	chorvatská	srbská	jiná	dvoji	nezjištěno	
A. Nejvyšší ukončené vzdělání											
bez vzdělání	-	-	-	-	-	-	-	-	-	-	6
neukončené základní vzdělání	-	-	-	-	-	-	-	-	-	-	7
základní vzdělání	-	-	-	3	-	-	-	2	-	12	1033
vyučení bez maturity	-	-	-	-	-	-	-	2	-	11	1283
střední odborné bez maturity	-	-	-	2	-	-	-	1	-	7	1008
učební obory s maturitou	-	-	-	-	-	-	-	-	-	-	74
úplné střední všeobecné s maturitou	-	-	-	3	-	-	-	-	-	4	252
úplné střední odborné s maturitou	-	-	-	1	-	-	-	-	-	8	1144
nástavbové studium	-	-	-	-	-	-	-	-	-	4	129
vyšší odborné vzdělání	-	-	-	-	-	-	-	-	-	-	44
vysokoškolské bakalářské	-	-	-	-	-	-	-	-	-	-	20
vysokoškolské	-	-	-	1	-	-	-	-	1	3	352
vědecká příprava	-	-	-	-	-	-	-	-	-	-	4
nezjištěno	-	-	-	-	-	-	-	-	2	10	36
děti do 15 let	-	-	-	4	-	-	-	-	-	10	1061
obyvatelstvo úhrnem	-	-	-	14	-	-	-	5	3	69	6453
B. Ekonomická aktivita											
ekonomicky aktivní osoby	-	-	-	10	-	-	-	2	2	30	3429
v tom:											
zaměstnané osoby, zaměstnavatelé, sam. činní	-	-	-	10	-	-	-	2	1	26	3107
pracující důchodci	-	-	-	-	-	-	-	-	-	-	98
pracující studenti a učni	-	-	-	-	-	-	-	-	-	-	13
ženy na mateřské dovolené	-	-	-	-	-	-	-	-	1	1	61
nezaměstnaní	-	-	-	-	-	-	-	-	-	3	150
ekonomicky neaktivní osoby	-	-	-	4	-	-	-	3	1	29	3006
v tom:											
nepracující důchodci	-	-	-	-	-	-	-	2	-	12	1396
ostatní s vlastním zdrojem obživy	-	-	-	-	-	-	-	1	-	-	115
žáci, studenti, učni	-	-	-	3	-	-	-	-	1	12	1022
ostatní závislé osoby	-	-	-	1	-	-	-	-	-	5	473
osoby s nezj. ek. aktivitou	-	-	-	-	-	-	-	-	-	10	18
obyvatelstvo úhrnem	-	-	-	14	-	-	-	5	3	69	6453

3. Muži a ženy úhrnem

**Tab. č. 154** Obyvatelstvo podle národnosti, podle nejvyššího ukončeného vzdělání, ekonomické aktivity, postavení v zaměstnání, odvětví ekonomické činnosti, druhého zaměstnání a podle pohlaví

Přeštice

Nejvyšší ukončené vzdělání, ekonomická aktivita, postavení v zaměstnání, odvětví ekonomické činnosti, druhé zaměstnání	Národnost										
	česká	moravská	slezská	slovenská	polská	německá	romská	maďarská	ukrajinská	ruská	rusínská
<b>C. Postavení v zaměstnání ekonomicky aktivních osob</b>											
zaměstnavatelé	101	-	-	-	-	-	-	-	-	-	-
z toho:											
s 1 - 19 zaměstnanci	B	B	B	B	B	B	B	B	B	B	B
s 20 - 49 zaměstnanci	B	B	B	B	B	B	B	B	B	B	B
s 50 - 99 zaměstnanci	B	B	B	B	B	B	B	B	B	B	B
se 100 a více zaměstnanci	B	B	B	B	B	B	B	B	B	B	B
zaměstnanci v pracovním a služebním poměru	2644	2	-	22	7	1	1	3	1	-	
ostatní zaměstnanci	146	-	-	2	-	-	-	-	-	-	
samostatně činní	336	-	-	2	-	1	-	-	-	-	
členové produkčních družstev	7	-	-	-	-	-	-	-	-	-	
pomáhající rodinní příslušníci	6	-	-	-	-	-	-	-	-	-	
nezjištěné postavení v zaměstnání	101	-	-	1	-	1	-	-	-	-	
ekonomicky aktivní osoby úhrnem	3341	2	-	27	-	9	1	1	3	1	
<b>D. Odvětví ekonomické činnosti ekonomicky aktivních osob</b>											
zemědělství, lesnictví, rybolov	180	-	-	4	-	1	-	-	-	-	
průmysl	1070	2	-	13	-	3	-	3	-	-	
stavebnictví	390	-	-	2	-	1	1	-	-	-	
obchod, opravy motor. vozidel a spotř. zboží	310	-	-	1	-	-	-	-	-	-	
pohostinství a ubytování	73	-	-	1	-	-	-	-	-	-	
doprava, pošta a telekomunikace	274	-	-	1	-	1	-	-	-	-	
peněžnictví a pojišťovnictví	66	-	-	-	-	-	-	-	-	-	
činnosti v oblasti nemovitostí, služby pro podniky	129	-	-	-	-	-	-	-	-	-	
výzkum a vývoj	1	-	-	-	-	-	-	-	-	-	
veřejná správa, obrana, sociální zabezpečení	221	-	-	-	-	1	-	-	1	-	
školství	142	-	-	-	-	-	-	-	-	-	
zdravotnictví, veterinární a sociální činnosti	187	-	-	2	-	-	-	-	-	-	
ostatní veřejné a osobní služby	143	-	-	1	-	1	-	-	-	-	
nezjištěno	155	-	-	2	-	1	-	1	-	-	
ekonomicky aktivní osoby úhrnem	3341	2	-	27	-	9	1	1	3	1	
<b>E. Pracující s druhým zaměstnáním</b>											
jako samostatně činní	94	-	-	-	-	-	-	-	-	-	
ostatní	62	-	-	-	-	-	-	-	-	-	
pracující s druhým zaměstnáním úhrnem	156	-	-	-	-	-	-	-	-	-	

3. Muži a ženy úhrnem

*Tab. č. 154* Obyvatelstvo podle národnosti, podle nejvyššího ukončeného vzdělání, ekonomické aktivity, postavení v zaměstnání, odvětví ekonomické činnosti, druhého zaměstnání a podle pohlaví

Přeštice

Nejvyšší ukončené vzdělání, ekonomická aktivita, postavení v zaměstnání, odvětví ekonomické činnosti, druhé zaměstnání	Národnost										Obyvatelstvo celkem
	bulharská	rumunská	řecká	vietnamská	albánská	chorvatská	srbská	jiná	dvoji	nezjištěno	
<b>C. Postavení v zaměstnání ekonomicky aktivních osob</b>											
zaměstnavatelé	-	-	-	3	-	-	-	-	-	3	107
z toho:											
s 1 - 19 zaměstnanci	B	B	B	B	B	B	B	B	B	B	B
s 20 - 49 zaměstnanci	B	B	B	B	B	B	B	B	B	B	B
s 50 - 99 zaměstnanci	B	B	B	B	B	B	B	B	B	B	B
se 100 a více zaměstnanci	B	B	B	B	B	B	B	B	B	B	B
zaměstnanci v pracovním a služebním poměru	-	-	-	-	-	-	-	2	-	23	2706
ostatní zaměstnanci	-	-	-	2	-	-	-	-	-	-	150
samostatně činní	-	-	-	4	-	-	-	-	1	3	347
členové produkčních družstev	-	-	-	-	-	-	-	-	-	-	7
pomáhající rodinní příslušníci	-	-	-	1	-	-	-	-	-	-	7
nezjištěné postavení v zaměstnání	-	-	-	-	-	-	-	-	1	1	105
ekonomicky aktivní osoby úhrnem	-	-	-	10	-	-	-	2	2	30	3429
<b>D. Odvětví ekonomické činnosti ekonomicky aktivních osob</b>											
zemědělství, lesnictví, rybolov	-	-	-	-	-	-	-	-	-	2	187
průmysl	-	-	-	-	-	-	-	2	-	7	1100
stavebnictví	-	-	-	-	-	-	-	-	-	3	397
obchod, opravy motor. vozidel a spotř. zboží	-	-	-	10	-	-	-	-	1	2	324
pohostinství a ubytování	-	-	-	-	-	-	-	-	-	-	74
doprava, pošty a telekomunikace	-	-	-	-	-	-	-	-	-	-	276
peněžnictví a pojišťovnictví	-	-	-	-	-	-	-	-	-	1	67
činnosti v oblasti nemovitostí, služby pro podniky	-	-	-	-	-	-	-	-	-	3	132
výzkum a vývoj	-	-	-	-	-	-	-	-	-	-	1
veřejná správa, obrana, sociální zabezpečení	-	-	-	-	-	-	-	-	-	2	225
školství	-	-	-	-	-	-	-	-	-	2	144
zdravotnictví, veterinární a sociální činnosti	-	-	-	-	-	-	-	-	-	2	191
ostatní veřejné a osobní služby	-	-	-	-	-	-	-	-	-	2	147
nezjištěno	-	-	-	-	-	-	-	-	1	4	164
ekonomicky aktivní osoby úhrnem	-	-	-	10	-	-	-	2	2	30	3429
<b>E. Pracující s druhým zaměstnáním</b>											
jako samostatně činní	-	-	-	-	-	-	-	-	-	2	96
ostatní	-	-	-	-	-	-	-	-	-	1	63
pracující s druhým zaměstnáním úhrnem	-	-	-	-	-	-	-	-	-	3	159

1. Muži

Tab. č. 155 Obyvatelstvo 15leté a starší podle věku,  
podle nejvyššího ukončeného vzdělání, oborů vzdělání a podle pohlaví

Přeštice

Nejvyšší ukončené vzdělání, obory vzdělání	Věk												Obyvatelstvo celkem	z toho ekonom. aktivní
	15 - 19	20 - 24	25 - 29	30 - 34	35 - 39	40 - 44	45 - 49	50 - 54	55 - 59	60 - 64	65+	nezjištěno		
Základní vzdělání (vč. neukončeného)	160	31	17	6	7	9	24	22	13	16	64	-	369	125
Střední vzdělání celkem	28	134	163	106	98	107	154	159	117	86	164	1	1317	1017
v tom:														
učňovské	18	51	69	45	45	77	118	108	91	62	113	1	798	587
odborné	10	83	94	61	53	30	36	51	26	24	51	-	519	430
technické vědy a nauky	5	64	83	54	42	21	27	38	24	21	38	-	417	347
zemědělsko-lesnické vědy	1	3	6	3	6	8	4	7	1	2	3	-	44	38
ekonomické obory	-	2	-	-	-	-	-	-	-	-	1	-	3	2
ostatní společenské vědy	4	11	2	1	2	-	-	1	-	-	4	-	25	21
ostatní obory vč. nezjištěno	-	3	3	3	3	1	5	5	1	1	5	-	30	22
Úplné střední celkem	12	104	80	82	65	49	50	61	44	33	65	-	645	511
v tom:														
učňovské	-	26	9	6	3	1	2	3	2	-	3	-	55	51
odborné	8	61	53	67	58	45	45	50	37	31	51	-	506	405
technické vědy a nauky	5	33	37	46	44	26	35	41	25	25	23	-	340	286
zemědělsko-lesnické vědy	1	2	12	12	5	13	5	6	7	5	10	-	78	62
zdravotnické obory	-	-	-	2	-	-	-	-	-	-	1	-	3	1
ekonomické obory	-	16	-	1	2	1	2	-	-	1	11	-	34	15
pedagogické obory	-	1	-	1	-	-	-	1	-	-	3	-	6	3
ostatní obory vč. nezjištěno	2	9	4	5	7	5	3	2	5	-	3	-	45	38
všeobecné	4	17	18	9	4	3	3	8	5	2	11	-	84	55
Návstavné studium	-	7	11	2	4	2	1	2	3	2	2	-	36	32
Vyšší odborné vzdělání	-	-	2	1	1	1	2	3	1	3	12	-	26	11
Vysokoškolské vzdělání celkem	-	4	26	16	32	23	29	25	20	11	22	-	208	181
v tom:														
přírodní vědy a nauky	-	-	-	-	1	-	1	-	-	-	1	-	3	2
technické vědy a nauky	-	3	15	11	16	13	15	12	9	6	6	-	106	95
z toho:														
strojírenství a strojn. výroba	-	1	3	4	8	2	6	4	3	3	5	-	39	31
elektrotechn., telek. a výpoč. techn.	-	2	10	5	5	7	7	4	3	1	1	-	45	43
stavebnictví, architektura	-	-	1	-	2	2	1	2	2	1	-	-	11	11
zemědělsko-lesnické vědy	-	-	2	1	4	5	3	4	2	2	6	-	29	23
zdravotnictví, lékařské vědy	-	-	2	-	1	1	3	2	1	1	1	-	12	12
společenské vědy a nauky	-	1	6	3	8	3	6	6	8	1	6	-	48	41
z toho:														
filozofie, teologie	-	-	-	-	-	1	-	-	2	-	-	-	3	2
ekonomie	-	-	2	2	2	2	2	2	4	-	-	-	16	16
politologie, právo	-	-	-	-	-	-	-	2	-	-	2	-	4	3
pedagogika	-	1	4	1	4	-	4	2	2	1	4	-	23	18
vědy a nauky o kultuře a umění	-	-	-	-	-	-	-	1	-	-	-	-	1	1
vojenské vědy a nauky	-	-	-	-	-	1	-	-	-	-	-	-	1	1
ostatní obory vč. nezjištěno	-	-	1	1	2	-	1	-	-	1	2	-	8	6
z vysokoškolského vzdělání bakalářské	-	1	-	-	-	-	1	1	-	-	1	-	4	2
Vědecká příprava	-	-	-	-	1	1	1	-	-	-	-	-	3	3
Osoby bez vzdělání	-	-	-	-	-	-	1	-	1	-	1	-	3	1
Osoby s nezjištěným vzděláním	-	1	4	1	-	-	-	3	1	2	7	-	19	1
Úhrn obyvatel 15letých a starších	200	281	303	214	208	192	262	275	200	153	337	1	2626	1882

2. Ženy

Tab. č. 155 Obyvatelstvo 15leté a starší podle věku,  
podle nejvyššího ukončeného vzdělání, oborů vzdělání a podle pohlaví

Přeštice

Nejvyšší ukončené vzdělání, obory vzdělání	Věk												Obyvatelstvo celkem	z toho ekonom. aktivní
	15 - 19	20 - 24	25 - 29	30 - 34	35 - 39	40 - 44	45 - 49	50 - 54	55 - 59	60 - 64	65+	nezjištěno		
Základní vzdělání (vč. neukončeného)	132	24	16	8	19	30	56	52	62	54	218	-	671	171
Střední vzdělání celkem	18	80	128	89	74	91	84	79	80	65	186	-	974	566
v tom:														
učňovské	4	28	36	30	38	56	46	48	53	36	110	-	485	259
odborné	14	52	92	59	36	35	38	31	27	29	76	-	489	307
technické vědy a nauky	5	8	33	17	9	5	9	13	6	4	7	-	116	90
zemědělsko-lesnické vědy	-	1	7	4	4	3	3	1	1	3	1	-	28	23
ekonomické obory	1	4	5	2	3	9	7	8	13	14	22	-	88	39
ostatní společenské vědy	7	36	41	26	19	17	16	6	4	3	32	-	207	135
ostatní obory vč. nezjištěno	1	3	6	10	1	1	3	3	3	5	14	-	50	20
Úplně střední celkem	21	134	115	77	71	68	76	94	70	49	50	-	825	595
v tom:														
učňovské	-	8	3	4	3	-	-	-	1	-	-	-	19	13
odborné	12	86	86	56	60	61	71	75	58	38	35	-	638	479
technické vědy a nauky	-	12	19	13	11	14	16	21	12	3	-	-	121	100
zemědělsko-lesnické vědy	-	5	6	2	5	8	5	2	8	2	2	-	45	33
zdravotnické obory	2	16	17	11	10	11	20	16	7	9	7	-	126	103
ekonomické obory	7	38	37	19	22	24	21	28	19	16	10	-	241	178
pedagogické obory	1	-	4	4	4	-	2	3	8	6	9	-	41	18
ostatní obory vč. nezjištěno	2	15	3	7	8	4	7	5	4	2	7	-	64	47
všeobecné	9	40	26	17	8	7	5	19	11	11	15	-	168	103
Návštbobvé studium	-	14	18	7	12	9	8	9	6	4	6	-	93	72
Vyšší odborné vzdělání	-	2	5	1	2	1	1	-	1	2	3	-	18	10
Vysokoškolské vzdělání celkem	-	13	21	28	26	22	15	14	10	3	12	-	164	129
v tom:														
přírodní vědy a nauky	-	-	-	-	-	-	-	1	-	-	1	-	2	1
technické vědy a nauky	-	1	2	7	1	3	-	1	-	-	-	-	15	13
z toho:														
strojírenství a strojná výroba	-	-	1	-	-	1	-	1	-	-	-	-	3	3
elektrotechn., telek. a výpoč. techn.	-	1	-	1	1	-	-	-	-	-	-	-	3	2
stavebnictví, architektura	-	-	1	2	-	-	-	-	-	-	-	-	3	3
zemědělsko-lesnické vědy	-	1	-	1	1	2	1	-	1	-	-	-	7	6
zdravotnictví, lékařské vědy	-	2	4	3	2	3	3	1	-	-	1	-	19	17
společenské vědy a nauky	-	8	13	16	18	14	11	10	9	3	10	-	112	84
z toho:														
filozofie, teologie	-	1	-	-	-	1	1	-	-	-	-	-	3	3
ekonomie	-	4	7	5	2	3	3	1	-	-	-	-	25	21
politologie, právo	-	-	1	1	-	-	-	-	-	-	-	-	2	2
pedagogika	-	3	5	10	14	10	7	9	9	3	10	-	80	56
vědy a nauky o kultuře a umění	-	-	2	1	2	-	-	-	-	-	-	-	5	5
vojenské vědy a nauky	-	-	-	-	-	-	-	-	-	-	-	-	-	-
ostatní obory vč. nezjištěno	-	1	-	-	2	-	-	1	-	-	-	-	4	3
z vysokoškolského vzdělání bakalářské	-	8	4	1	1	2	-	-	-	-	-	-	16	11
Vědecká příprava	-	-	-	-	-	-	-	-	-	-	1	-	1	-
Osoby bez vzdělání	-	1	-	-	-	1	-	-	1	-	-	-	3	1
Osoby s nezjištěným vzděláním	3	2	2	-	-	1	1	-	3	-	4	1	17	3
Úhrn obyvatel 15letých a starších	174	270	305	210	204	223	241	248	233	177	480	1	2766	1547

3. Muži a ženy úhrnem

Tab. č. 155 Obyvatelstvo 15leté a starší podle věku,  
podle nejvyššího ukončeného vzdělání, oborů vzdělání a podle pohlaví

Přeštice

Nejvyšší ukončené vzdělání, obory vzdělání	Věk												Obyvatelstvo celkem	z toho ekonom. aktivní
	15 - 19	20 - 24	25 - 29	30 - 34	35 - 39	40 - 44	45 - 49	50 - 54	55 - 59	60 - 64	65+	nezjištěno		
Základní vzdělání (vč. neukončeného)	292	55	33	14	26	39	80	74	75	70	282	-	1040	296
Střední vzdělání celkem	46	214	291	195	172	198	238	238	197	151	350	1	2291	1583
v tom:														
učňovské	22	79	105	75	83	133	164	156	144	98	223	1	1283	846
odborné	24	135	186	120	89	65	74	82	53	53	127	-	1008	737
technické vědy a nauky	10	72	116	71	51	26	36	51	30	25	45	-	533	437
zemědělsko-lesnické vědy	1	4	13	7	10	11	7	8	2	5	4	-	72	61
ekonomické obory	1	6	5	2	3	9	7	8	13	14	23	-	91	41
ostatní společenské vědy	11	47	43	27	21	17	16	7	4	3	36	-	232	156
ostatní obory vč. nezjištěno	1	6	9	13	4	2	8	8	4	6	19	-	80	42
Úplné střední celkem	33	238	195	159	136	117	126	155	114	82	115	-	1470	1106
v tom:														
učňovské	-	34	12	10	6	1	2	3	3	-	3	-	74	64
odborné	20	147	139	123	118	106	116	125	95	69	86	-	1144	884
technické vědy a nauky	5	45	56	59	55	40	51	62	37	28	23	-	461	386
zemědělsko-lesnické vědy	1	7	18	14	10	21	10	8	15	7	12	-	123	95
zdravotnické obory	2	16	17	13	10	11	20	16	7	9	8	-	129	104
ekonomické obory	7	54	37	20	24	25	23	28	19	17	21	-	275	193
pedagogické obory	1	1	4	5	4	-	2	4	8	6	12	-	47	21
ostatní obory vč. nezjištěno	4	24	7	12	15	9	10	7	9	2	10	-	109	85
všeobecné	13	57	44	26	12	10	8	27	16	13	26	-	252	158
Návšobové studium	-	21	29	9	16	11	9	11	9	6	8	-	129	104
Vyšší odborné vzdělání	-	2	7	2	3	2	3	3	2	5	15	-	44	21
Vysokoškolské vzdělání celkem	-	17	47	44	58	45	44	39	30	14	34	-	372	310
v tom:														
přírodní vědy a nauky	-	-	-	-	1	-	1	1	-	-	2	-	5	3
technické vědy a nauky	-	4	17	18	17	16	15	13	9	6	6	-	121	108
z toho:														
strojírenství a strojná výroba	-	1	4	4	8	3	6	5	3	3	5	-	42	34
elektrotechn., telek. a výpoč. techn.	-	3	10	6	6	7	7	4	3	1	1	-	48	45
stavebnictví, architektura	-	-	2	2	2	2	1	2	2	1	-	-	14	14
zemědělsko-lesnické vědy	-	1	2	2	5	7	4	4	3	2	6	-	36	29
zdravotnictví, lékařské vědy	-	2	6	3	3	4	6	3	1	1	2	-	31	29
společenské vědy a nauky	-	9	19	19	26	17	17	16	17	4	16	-	160	125
z toho:														
filozofie, teologie	-	1	-	-	-	2	1	-	2	-	-	-	6	5
ekonomie	-	4	9	7	4	5	5	3	4	-	-	-	41	37
politologie, právo	-	-	1	1	-	-	-	2	-	-	2	-	6	5
pedagogika	-	4	9	11	18	10	11	11	11	4	14	-	103	74
vědy a nauky o kultuře a umění	-	-	2	1	2	-	-	1	-	-	-	-	6	6
vojenské vědy a nauky	-	-	-	-	-	1	-	-	-	-	-	-	1	1
ostatní obory vč. nezjištěno	-	1	1	1	4	-	1	1	-	1	2	-	12	9
z vysokoškolského vzdělání bakalářské	-	9	4	1	1	2	1	1	-	-	1	-	20	13
Vědecká příprava	-	-	-	-	1	1	1	-	-	-	1	-	4	3
Osoby bez vzdělání	-	1	-	-	-	1	1	-	2	-	1	-	6	2
Osoby s nezjištěným vzděláním	3	3	6	1	-	1	1	3	4	2	11	1	36	4
Úhrn obyvatel 15letých a starších	374	551	608	424	412	415	503	523	433	330	817	2	5392	3429

1. Muži

Tab. č. 156 Obyvatelstvo podle věku, podle náboženského vyznání  
a podle pohlaví

Přeštice

Náboženské vyznání	Věk												Obyvatelstvo celkem
	- 14	15 - 19	20 - 24	25 - 29	30 - 34	35 - 39	40 - 49	50 - 59	60 - 69	70 - 79	80+	nezjištěno	
Bez vyznání	421	163	232	251	169	162	343	256	88	55	11	1	2152
Věřící	28	13	18	26	21	21	60	148	150	95	22	-	602
v tom:													
Církev římskokatolická	25	12	15	20	19	20	49	134	142	85	20	-	541
Českobratrská církev evangelická	2	-	-	-	-	-	5	5	6	5	1	-	24
Církev československá husitská	-	-	-	-	-	-	1	1	-	3	-	-	5
Církev řeckokatolická	-	-	-	-	-	-	-	-	-	-	-	-	-
Pravoslavná církev v českých zemích	-	-	-	-	-	-	-	-	-	-	-	-	-
Bratrská jednota baptistů	-	-	-	-	-	-	-	-	-	-	-	-	-
Církev adventistů sedmého dne	-	-	-	-	-	-	-	-	-	-	-	-	-
Církev bratrská	-	-	-	-	-	-	-	-	-	-	-	-	-
Evangelická církev a. v. v ČR	-	-	-	-	-	-	-	-	1	-	-	-	1
Evangelická církev metodistická	-	-	-	-	-	-	-	1	-	-	-	-	1
Jednota bratrská	-	-	-	-	-	-	-	1	-	-	-	-	1
Křesťanské sbory	-	-	-	1	-	-	-	-	-	-	-	-	1
Luterská evangelická církev a. v. v ČR	-	-	-	-	-	-	-	-	-	-	-	-	-
Novoapoštolská církev v ČR	-	-	-	-	-	-	-	-	-	-	-	-	-
Slezská církev evangelická a. v.	-	-	-	-	-	-	-	-	-	-	-	-	-
Starokatolická církev v ČR	-	-	-	-	-	-	-	-	-	-	-	-	-
Federace židovských obcí v ČR	-	-	-	-	-	-	-	-	-	-	-	-	-
Apoštolská církev	-	-	-	-	-	-	-	-	-	-	-	-	-
Náboženská společnost českých unitářů	-	-	-	-	-	-	-	-	-	-	-	-	-
Náboženská společnost Svědkové Jehovovi	-	-	1	-	-	-	1	-	-	-	-	-	2
Církev Ježíše Krista Sv. posledních dnů	-	-	-	-	-	-	-	-	-	-	-	-	-
Církev sjednocení	-	-	-	-	-	-	-	-	-	-	-	-	-
Scientologická církev	-	-	-	-	-	-	-	-	-	-	-	-	-
Křesťanská společenství	-	-	-	-	-	-	-	-	-	-	-	-	-
Anglikánská církev	-	-	-	-	-	-	-	-	-	-	-	-	-
islám	-	-	-	-	-	-	-	-	-	-	-	-	-
buddhismus	-	1	-	-	-	-	-	-	-	-	-	-	1
hinduismus	-	-	-	-	-	-	-	-	-	-	-	-	-
hnutí Hare Kršna	-	-	-	-	-	-	-	-	-	-	-	-	-
ostatní a nepřesně určené	1	-	2	5	2	1	4	6	1	2	1	-	25
Nezjištěno	72	24	31	26	24	25	51	71	48	18	3	-	393
Obyvatelstvo úhrnem	521	200	281	303	214	208	454	475	286	168	36	1	3147

2. Ženy

Tab. č. 156 Obyvatelstvo podle věku, podle náboženského vyznání  
a podle pohlaví

Přeštice

Náboženské vyznání	Věk												Obyvatelstvo celkem
	- 14	15 - 19	20 - 24	25 - 29	30 - 34	35 - 39	40 - 49	50 - 59	60 - 69	70 - 79	80+	nezjištěno	
Bez vyznání	406	148	223	238	170	159	339	206	86	73	18	1	2067
Věřící	38	9	20	32	22	15	68	192	201	157	50	-	804
v tom:													
Církev římskokatolická	31	9	18	28	18	15	60	175	188	145	46	-	733
Českobratrská církev evangelická	5	-	1	2	2	-	3	6	4	6	2	-	31
Církev československá husitská	-	-	-	-	-	-	1	1	1	2	1	-	6
Církev řeckokatolická	-	-	-	-	-	-	-	-	-	-	-	-	-
Pravoslavná církev v českých zemích	-	-	-	-	-	-	1	1	1	1	-	-	4
Bratrská jednota baptistů	-	-	-	-	-	-	-	-	-	-	-	-	-
Církev adventistů sedmého dne	-	-	-	-	-	-	-	-	-	-	-	-	-
Církev bratrská	-	-	-	-	-	-	-	-	-	-	-	-	-
Evangelická církev a. v. v ČR	-	-	-	-	-	-	-	-	-	1	-	-	1
Evangelická církev metodistická	-	-	-	-	-	-	-	-	1	-	-	-	1
Jednota bratrská	-	-	-	-	-	-	-	-	-	-	-	-	-
Křesťanské sbory	-	-	-	-	-	-	-	1	-	-	-	-	1
Luterská evangelická církev a. v. v ČR	-	-	-	-	-	-	-	-	-	-	-	-	-
Novoapoštolská církev v ČR	-	-	-	-	-	-	-	-	-	-	-	-	-
Slezská církev evangelická a. v.	-	-	-	-	-	-	-	-	-	-	-	-	-
Starokatolická církev v ČR	-	-	-	-	-	-	-	-	-	-	-	-	-
Federace židovských obcí v ČR	-	-	-	-	-	-	-	-	-	-	-	-	-
Apoštolská církev	-	-	-	-	-	-	-	-	-	-	-	-	-
Náboženská společnost českých unitářů	-	-	-	-	-	-	-	-	-	-	-	-	-
Náboženská společnost Svědkové Jehovovi	-	-	-	-	-	-	1	-	1	-	-	-	2
Církev Ježíše Krista Sv. posledních dnů	-	-	-	-	-	-	-	-	-	-	-	-	-
Církev sjednocení	-	-	-	-	-	-	-	-	-	-	-	-	-
Scientologická církev	-	-	-	-	-	-	-	-	-	-	-	-	-
Křesťanská společenství	-	-	-	-	-	-	-	-	-	-	-	-	-
Anglikánská církev	-	-	-	-	-	-	-	-	-	-	-	-	-
islám	-	-	-	-	-	-	-	-	-	-	-	-	-
buddhismus	-	-	-	1	-	-	-	-	-	-	-	-	1
hinduismus	-	-	-	-	-	-	-	-	-	-	-	-	-
hnutí Hare Kršna	-	-	-	-	-	-	-	-	-	-	-	-	-
ostatní a nepřesně určené	2	-	1	1	2	-	2	8	5	2	1	-	24
Nezjištěno	96	17	27	35	18	30	57	83	32	27	13	-	435
Obyvatelstvo úhrnem	540	174	270	305	210	204	464	481	319	257	81	1	3306



3. Muži a ženy úhrnem

Tab. č. 156 Obyvatelstvo podle věku, podle náboženského vyznání a podle pohlaví

Přeštice

Náboženské vyznání	Věk												Obyvatelstvo celkem
	- 14	15 - 19	20 - 24	25 - 29	30 - 34	35 - 39	40 - 49	50 - 59	60 - 69	70 - 79	80+	nezjištěno	
Bez vyznání	827	311	455	489	339	321	682	462	174	128	29	2	4219
Věřící	66	22	38	58	43	36	128	340	351	252	72	-	1406
v tom:													
Církev římskokatolická	56	21	33	48	37	35	109	309	330	230	66	-	1274
Českobratrská církev evangelická	7	-	1	2	2	-	8	11	10	11	3	-	55
Církev československá husitská	-	-	-	-	-	-	2	2	1	5	1	-	11
Církev řeckokatolická	-	-	-	-	-	-	-	-	-	-	-	-	-
Pravoslavná církev v českých zemích	-	-	-	-	-	-	1	1	1	1	-	-	4
Bratrská jednota baptistů	-	-	-	-	-	-	-	-	-	-	-	-	-
Církev adventistů sedmého dne	-	-	-	-	-	-	-	-	-	-	-	-	-
Církev bratrská	-	-	-	-	-	-	-	-	-	-	-	-	-
Evangelická církev a. v. v ČR	-	-	-	-	-	-	-	-	1	1	-	-	2
Evangelická církev metodistická	-	-	-	-	-	-	-	1	1	-	-	-	2
Jednota bratrská	-	-	-	-	-	-	-	1	-	-	-	-	1
Křesťanské sbory	-	-	-	1	-	-	-	1	-	-	-	-	2
Luterská evangelická církev a. v. v ČR	-	-	-	-	-	-	-	-	-	-	-	-	-
Novoapoštolská církev v ČR	-	-	-	-	-	-	-	-	-	-	-	-	-
Slezská církev evangelická a. v.	-	-	-	-	-	-	-	-	-	-	-	-	-
Starokatolická církev v ČR	-	-	-	-	-	-	-	-	-	-	-	-	-
Federace židovských obcí v ČR	-	-	-	-	-	-	-	-	-	-	-	-	-
Apoštolská církev	-	-	-	-	-	-	-	-	-	-	-	-	-
Náboženská společnost českých unitářů	-	-	-	-	-	-	-	-	-	-	-	-	-
Náboženská společnost Svědkové Jehovovi	-	-	1	-	-	-	2	-	1	-	-	-	4
Církev Ježíše Krista Sv. posledních dnů	-	-	-	-	-	-	-	-	-	-	-	-	-
Církev sjednocení	-	-	-	-	-	-	-	-	-	-	-	-	-
Scientologická církev	-	-	-	-	-	-	-	-	-	-	-	-	-
Křesťanská společenství	-	-	-	-	-	-	-	-	-	-	-	-	-
Anglikánská církev	-	-	-	-	-	-	-	-	-	-	-	-	-
islám	-	-	-	-	-	-	-	-	-	-	-	-	-
buddhismus	-	1	-	1	-	-	-	-	-	-	-	-	2
hinduismus	-	-	-	-	-	-	-	-	-	-	-	-	-
hnutí Hare Kršna	-	-	-	-	-	-	-	-	-	-	-	-	-
ostatní a nepřesně určené	3	-	3	6	4	1	6	14	6	4	2	-	49
Nezjištěno	168	41	58	61	42	55	108	154	80	45	16	-	828
Obyvatelstvo úhrnem	1061	374	551	608	424	412	918	956	605	425	117	2	6453

1. Muži

Tab. č. 157 Obyvatelstvo podle věku, podle místa trvalého pobytu  
v době narození a podle pohlaví

Přeštice

Místo trvalého pobytu v době narození	Věk										Obyvatelstvo celkem
	- 14	15 - 19	20 - 29	30 - 39	40 - 49	50 - 59	60 - 69	70 - 79	80+	nezjištěno	
Obyvatelstvo úhrnem	521	200	584	422	454	475	286	168	36	1	3147
Narození v ČR celkem											
abs.	517	199	570	405	444	455	268	162	35	1	3056
%	99,2	99,5	97,6	96,0	97,8	95,8	93,7	96,4	97,2	100,0	97,1
v tom:											
v obci trval. pobytu											
abs.	421	140	341	195	172	171	112	66	19	1	1638
%	80,8	70,0	58,4	46,2	37,9	36,0	39,2	39,3	52,8	100,0	52,0
v jiné obci okresu											
abs.	44	22	109	107	139	124	65	41	11	-	662
%	8,4	11,0	18,7	25,4	30,6	26,1	22,7	24,4	30,6	-	21,0
v jiném okrese kraje											
abs.	31	28	87	70	80	95	57	33	4	-	485
%	6,0	14,0	14,9	16,6	17,6	20,0	19,9	19,6	11,1	-	15,4
v jiném kraji											
abs.	21	9	33	33	53	65	34	22	1	-	271
%	4,0	4,5	5,7	7,8	11,7	13,7	11,9	13,1	2,8	-	8,6
Narození mimo okres trvalého pobytu:											
HI. m. Praha	1	-	1	2	4	8	7	-	-	-	23
Středočeský kraj celkem	3	2	2	3	4	9	5	3	-	-	31
Benešov	-	-	-	-	1	-	1	1	-	-	3
Beroun	1	-	-	1	1	1	1	-	-	-	5
Kladno	-	-	-	-	-	1	-	-	-	-	1
Kolín	-	-	-	-	-	2	1	-	-	-	3
Kutná Hora	-	1	-	-	-	-	-	-	-	-	1
Mělník	-	-	-	-	-	1	-	-	-	-	1
Mladá Boleslav	-	-	1	-	1	-	-	-	-	-	2
Nymburk	-	-	-	1	1	1	1	2	-	-	6
Praha-východ	-	-	-	-	-	-	-	-	-	-	-
Praha-západ	1	-	-	1	-	1	-	-	-	-	3
Příbram	1	1	1	-	-	2	-	-	-	-	5
Rakovník	-	-	-	-	-	-	1	-	-	-	1
Jihočeský kraj celkem	6	2	5	6	8	6	4	4	-	-	41
České Budějovice	-	-	2	1	1	4	-	2	-	-	10
Český Krumlov	-	-	-	-	1	-	1	-	-	-	2
Jindřichův Hradec	-	-	-	-	1	1	1	1	-	-	4
Písek	-	-	1	-	1	1	2	1	-	-	6
Prachatice	-	-	1	2	2	-	-	-	-	-	5
Strakonice	2	2	-	-	1	-	-	-	-	-	5
Tábor	4	-	1	3	1	-	-	-	-	-	9

1. Muži

Tab. č. 157 Obyvatelstvo podle věku, podle místa trvalého pobytu  
v době narození a podle pohlaví

Přeštice

Místo trvalého pobytu v době narození	Věk										Obyvatelstvo celkem	
	- 14	15 - 19	20 - 29	30 - 39	40 - 49	50 - 59	60 - 69	70 - 79	80+	nezjištěno		
Píseňský kraj celkem	31	28	87	70	80	95	57	33	4	-	-	485
Domažlice	3	3	10	8	8	17	8	5	-	-	-	62
Klatovy	10	10	36	36	37	49	33	23	4	-	-	238
Píseň-město	16	9	26	12	12	13	7	2	-	-	-	97
Píseň-jih	-	-	-	-	-	-	-	-	-	-	-	-
Píseň-sever	-	2	9	9	11	8	7	3	-	-	-	49
Rokycany	-	-	-	2	3	2	2	-	-	-	-	9
Tachov	2	4	6	3	9	6	-	-	-	-	-	30
Karlovarský kraj celkem	1	1	10	7	5	9	1	1	-	-	-	35
Cheb	1	1	1	2	3	3	-	1	-	-	-	12
Karlovy Vary	-	-	5	3	-	3	-	-	-	-	-	11
Sokolov	-	-	4	2	2	3	1	-	-	-	-	12
Ústecký kraj celkem	4	1	10	1	11	9	4	4	-	-	-	44
Děčín	-	-	2	1	1	3	-	-	-	-	-	7
Chomutov	2	1	2	-	-	-	-	-	-	-	-	5
Litoměřice	-	-	-	-	1	-	1	2	-	-	-	4
Louny	-	-	-	-	4	-	-	1	-	-	-	5
Most	2	-	-	-	3	1	3	1	-	-	-	10
Teplice	-	-	3	-	-	5	-	-	-	-	-	8
Ústí nad Labem	-	-	3	-	2	-	-	-	-	-	-	5
Liberecký kraj celkem	-	-	2	2	4	2	-	1	-	-	-	11
Česká Lípa	-	-	2	-	-	1	-	1	-	-	-	4
Jablonec nad Nisou	-	-	-	-	1	-	-	-	-	-	-	1
Liberec	-	-	-	2	2	1	-	-	-	-	-	5
Semily	-	-	-	-	1	-	-	-	-	-	-	1
Královéhradecký kraj celkem	1	1	-	3	4	3	1	2	-	-	-	15
Hradec Králové	1	-	-	-	2	-	-	1	-	-	-	4
Jičín	-	-	-	-	-	1	1	-	-	-	-	2
Náchod	-	1	-	1	2	-	-	-	-	-	-	4
Rychnov nad Kněžnou	-	-	-	-	-	-	-	1	-	-	-	1
Trutnov	-	-	-	2	-	2	-	-	-	-	-	4
Pardubický kraj celkem	-	-	1	-	1	2	2	2	1	-	-	9
Chrudim	-	-	-	-	-	1	-	-	-	-	-	1
Pardubice	-	-	1	-	-	-	-	-	1	-	-	2
Svítavy	-	-	-	-	-	1	-	1	-	-	-	2
Ústí nad Orlicí	-	-	-	-	1	-	2	1	-	-	-	4

1. Muži

Tab. č. 157 Obyvatelstvo podle věku, podle místa trvalého pobytu  
v době narození a podle pohlaví

Přeštice

Místo trvalého pobytu v době narození	Věk										Obyvatelstvo celkem
	- 14	15 - 19	20 - 29	30 - 39	40 - 49	50 - 59	60 - 69	70 - 79	80+	nezjištěno	
Vysočina celkem	-	-	-	4	3	3	2	2	-	-	14
Havlíčkův Brod	-	-	-	2	-	-	-	1	-	-	3
Jihlava	-	-	-	-	1	1	-	-	-	-	2
Pelhřimov	-	-	-	1	-	-	-	-	-	-	1
Třebíč	-	-	-	-	2	1	1	-	-	-	4
Žďár nad Sázavou	-	-	-	1	-	1	1	1	-	-	4
Jihomoravský kraj celkem	1	-	-	3	1	5	5	1	-	-	16
Blansko	-	-	-	-	-	1	-	-	-	-	1
Brno-město	-	-	-	1	-	-	1	-	-	-	2
Brno-venkov	-	-	-	-	-	1	3	-	-	-	4
Břeclav	-	-	-	1	-	2	-	-	-	-	3
Hodonín	-	-	-	-	-	1	-	1	-	-	2
Vyškov	1	-	-	1	-	-	1	-	-	-	3
Znojmo	-	-	-	-	1	-	-	-	-	-	1
Olomoucký kraj celkem	3	1	1	-	4	2	-	2	-	-	13
Jeseník	1	-	-	-	-	-	-	-	-	-	1
Olomouc	-	1	-	-	2	1	-	-	-	-	4
Prostějov	-	-	-	-	-	1	-	2	-	-	3
Přerov	-	-	1	-	2	-	-	-	-	-	3
Šumperk	2	-	-	-	-	-	-	-	-	-	2
Zlínský kraj celkem	-	-	-	-	1	2	1	-	-	-	4
Kroměříž	-	-	-	-	-	2	-	-	-	-	2
Uherské Hradiště	-	-	-	-	-	-	1	-	-	-	1
Vsetín	-	-	-	-	-	-	-	-	-	-	-
Zlín	-	-	-	-	1	-	-	-	-	-	1
Moravskoslezský kraj celkem	1	1	1	2	3	5	2	-	-	-	15
Bruntál	-	-	1	-	-	1	-	-	-	-	2
Frýdek-Místek	-	-	-	-	-	-	-	-	-	-	-
Karviná	1	1	-	2	2	-	-	-	-	-	6
Nový Jičín	-	-	-	-	-	3	-	-	-	-	3
Opava	-	-	-	-	-	-	1	-	-	-	1
Ostrava-město	-	-	-	-	1	1	1	-	-	-	3
Narození v cizině celkem											
abs.	1	-	5	10	5	11	14	1	1	-	48
%	0,2	-	0,9	2,4	1,1	2,3	4,9	0,6	2,8	-	1,5
v tom:											
Slovenská republika	1	-	3	5	4	8	11	-	-	-	32
země Evropské unie	-	-	-	-	1	2	1	-	1	-	5
ostatní země Evropy	-	-	-	-	-	-	2	1	-	-	3
země Asie	-	-	2	5	-	1	-	-	-	-	8
ostatní a nepřesně určené	-	-	-	-	-	-	-	-	-	-	-
Místo narození nezjištěno	3	1	9	7	5	9	4	5	-	-	43

2. Ženy

Tab. č. 157 Obyvatelstvo podle věku, podle místa trvalého pobytu  
v době narození a podle pohlaví

Přeštice

Místo trvalého pobytu v době narození	Věk										Obyvatelstvo celkem
	- 14	15 - 19	20 - 29	30 - 39	40 - 49	50 - 59	60 - 69	70 - 79	80+	nezjištěno	
Obyvatelstvo úhrnem	540	174	575	414	464	481	319	257	81	1	3306
Narození v ČR celkem											
abs.	528	173	565	405	450	461	309	234	76	1	3202
%	97,8	99,4	98,3	97,8	97,0	95,8	96,9	91,1	93,8	100,0	96,9
v tom:											
v obci trval. pobytu											
abs.	446	138	277	148	127	155	106	102	19	-	1518
%	82,6	79,3	48,2	35,7	27,4	32,2	33,2	39,7	23,5	-	45,9
v jiné obci okresu											
abs.	39	15	154	115	139	156	105	66	33	-	822
%	7,2	8,6	26,8	27,8	30,0	32,4	32,9	25,7	40,7	-	24,9
v jiném okrese kraje											
abs.	32	16	93	100	129	92	53	47	13	1	576
%	5,9	9,2	16,2	24,2	27,8	19,1	16,6	18,3	16,0	100,0	17,4
v jiném kraji											
abs.	11	4	41	42	55	58	45	19	11	-	286
%	2,0	2,3	7,1	10,1	11,9	12,1	14,1	7,4	13,6	-	8,7
Narození mimo okres trvalého pobytu:											
HI. m. Praha	4	-	6	3	8	7	3	1	2	-	34
Středočeský kraj celkem	-	-	1	5	3	9	6	3	2	-	29
Benešov	-	-	-	-	-	-	-	-	-	-	-
Beroun	-	-	-	-	-	-	1	-	-	-	1
Kladno	-	-	-	1	-	1	-	-	-	-	2
Kolín	-	-	-	-	1	1	-	-	-	-	2
Kutná Hora	-	-	-	-	-	2	-	-	-	-	2
Mělník	-	-	-	1	-	-	-	-	-	-	1
Mladá Boleslav	-	-	1	1	-	1	-	2	-	-	3
Nymburk	-	-	-	-	-	1	1	2	1	-	5
Praha-východ	-	-	-	-	-	-	2	-	-	-	2
Praha-západ	-	-	-	-	-	2	1	1	-	-	4
Příbram	-	-	-	2	-	-	1	-	-	-	3
Rakovník	-	-	-	-	2	1	-	-	1	-	4
Jihočeský kraj celkem	2	-	4	4	16	8	6	5	4	-	49
České Budějovice	1	-	-	-	3	-	-	-	1	-	5
Český Krumlov	-	-	-	-	4	-	-	-	-	-	4
Jindřichův Hradec	-	-	-	-	1	2	-	-	1	-	4
Písek	-	-	-	1	4	2	2	1	-	-	10
Prachatice	-	-	2	-	1	1	1	-	-	-	5
Strakonice	-	-	1	1	2	-	2	4	1	-	11
Tábor	1	-	1	2	1	3	1	-	1	-	10

2. Ženy

Tab. č. 157 Obyvatelstvo podle věku, podle místa trvalého pobytu  
v době narození a podle pohlaví

Přeštice

Místo trvalého pobytu v době narození	Věk										nezjištěno	Obyvatelstvo celkem
	- 14	15 - 19	20 - 29	30 - 39	40 - 49	50 - 59	60 - 69	70 - 79	80+			
Píseňský kraj celkem	32	16	93	100	129	92	53	47	13	1	576	
Domažlice	2	1	10	7	22	8	4	3	3	-	60	
Klatovy	11	9	38	45	66	52	34	31	6	-	292	
Píseň-město	14	4	34	27	20	13	6	7	2	1	128	
Píseň-jih	-	-	-	-	-	-	-	-	-	-	-	
Píseň-sever	3	-	10	12	16	10	6	2	1	-	60	
Rokycany	1	1	-	2	1	4	3	3	1	-	16	
Tachov	1	1	1	7	4	5	-	1	-	-	20	
Karlovarský kraj celkem	2	2	14	8	8	5	3	2	-	-	44	
Cheb	1	2	4	3	-	1	-	1	-	-	12	
Karlovy Vary	-	-	6	3	7	3	2	-	-	-	21	
Sokolov	1	-	4	2	1	1	1	1	-	-	11	
Ústecký kraj celkem	-	2	4	6	7	12	8	-	1	-	40	
Děčín	-	-	2	-	-	3	2	-	-	-	7	
Chomutov	-	2	2	1	1	1	1	-	-	-	8	
Litoměřice	-	-	-	1	1	1	3	-	-	-	6	
Louny	-	-	-	1	1	1	1	-	1	-	5	
Most	-	-	-	2	2	2	1	-	-	-	7	
Teplice	-	-	-	1	1	3	-	-	-	-	5	
Ústí nad Labem	-	-	-	-	1	1	-	-	-	-	2	
Liberecký kraj celkem	-	-	-	1	2	2	-	2	-	-	7	
Česká Lípa	-	-	-	-	1	1	-	1	-	-	3	
Jablonec nad Nisou	-	-	-	-	-	-	-	-	-	-	-	
Liberec	-	-	-	-	1	1	-	1	-	-	3	
Semily	-	-	-	1	-	-	-	-	-	-	1	
Královéhradecký kraj celkem	1	-	2	2	2	1	5	2	1	-	16	
Hradec Králové	-	-	-	-	-	-	2	1	-	-	3	
Jičín	-	-	-	1	2	-	1	-	1	-	5	
Náchod	1	-	1	1	-	-	2	-	-	-	5	
Rychnov nad Kněžnou	-	-	1	-	-	1	-	1	-	-	3	
Trutnov	-	-	-	-	-	-	-	-	-	-	-	
Pardubický kraj celkem	-	-	-	2	-	3	2	-	-	-	7	
Chrudim	-	-	-	2	-	2	1	-	-	-	5	
Pardubice	-	-	-	-	-	1	1	-	-	-	2	
Svitavy	-	-	-	-	-	-	-	-	-	-	-	
Ústí nad Orlicí	-	-	-	-	-	-	-	-	-	-	-	

2. Ženy

Tab. č. 157 Obyvatelstvo podle věku, podle místa trvalého pobytu  
v době narození a podle pohlaví

Přeštice

Místo trvalého pobytu v době narození	Věk										Obyvatelstvo celkem
	- 14	15 - 19	20 - 29	30 - 39	40 - 49	50 - 59	60 - 69	70 - 79	80+	nezjištěno	
Vysočina celkem	-	-	4	1	1	5	2	1	-	-	14
Havlíčkův Brod	-	-	1	1	-	-	-	-	-	-	2
Jihlava	-	-	-	-	-	1	-	1	-	-	2
Pelhřimov	-	-	1	-	-	2	1	-	-	-	4
Třebíč	-	-	-	-	1	-	1	-	-	-	2
Žďár nad Sázavou	-	-	2	-	-	2	-	-	-	-	4
Jihomoravský kraj celkem	-	-	1	2	3	-	6	1	-	-	13
Blansko	-	-	-	-	1	-	1	-	-	-	2
Brno-město	-	-	-	-	1	-	-	-	-	-	1
Brno-venkov	-	-	-	1	-	-	2	-	-	-	3
Břeclav	-	-	1	1	1	-	1	-	-	-	4
Hodonín	-	-	-	-	-	-	1	1	-	-	2
Vyškov	-	-	-	-	-	-	1	-	-	-	1
Znojmo	-	-	-	-	-	-	-	-	-	-	-
Olomoucký kraj celkem	1	-	1	2	-	3	1	1	-	-	9
Jeseník	-	-	1	-	-	1	-	-	-	-	2
Olomouc	1	-	-	1	-	1	1	-	-	-	4
Prostějov	-	-	-	-	-	-	-	-	-	-	-
Přerov	-	-	-	-	-	1	-	1	-	-	2
Šumperk	-	-	-	1	-	-	-	-	-	-	1
Zlínský kraj celkem	-	-	-	-	2	1	2	1	1	-	7
Kroměříž	-	-	-	-	-	-	-	-	-	-	-
Uherské Hradiště	-	-	-	-	1	-	2	-	-	-	3
Vsetín	-	-	-	-	-	1	-	-	1	-	2
Zlín	-	-	-	-	1	-	-	1	-	-	2
Moravskoslezský kraj celkem	1	-	4	6	3	2	1	-	-	-	17
Bruntál	-	-	1	-	1	1	-	-	-	-	3
Frýdek-Místek	-	-	-	-	-	-	-	-	-	-	-
Karviná	1	-	3	3	-	-	-	-	-	-	7
Nový Jičín	-	-	-	-	-	-	-	-	-	-	-
Opava	-	-	-	-	1	-	-	-	-	-	1
Ostrava-město	-	-	-	3	1	1	1	-	-	-	6
Narození v cizině celkem											
abs.	3	1	5	6	8	18	8	20	1	-	70
%	0,6	0,6	0,9	1,4	1,7	3,7	2,5	7,8	1,2	-	2,1
v tom:											
Slovenská republika	2	1	2	2	6	9	3	13	-	-	38
země Evropské unie	-	-	-	-	-	2	2	1	1	-	6
ostatní země Evropy	1	-	2	3	1	5	3	5	-	-	20
země Asie	-	-	1	1	-	1	-	-	-	-	3
ostatní a nepřesně určené	-	-	-	-	1	1	-	1	-	-	3
Místo narození nezjištěno	9	-	5	3	6	2	2	3	4	-	34

## 3. Muži a ženy úhrnem

Tab. č. 157 Obyvatelstvo podle věku, podle místa trvalého pobytu  
v době narození a podle pohlaví

Přeštice

Místo trvalého pobytu v době narození	Věk										Obyvatelstvo celkem
	- 14	15 - 19	20 - 29	30 - 39	40 - 49	50 - 59	60 - 69	70 - 79	80+	nezjištěno	
Obyvatelstvo úhrnem	1061	374	1159	836	918	956	605	425	117	2	6453
Narození v ČR celkem											
abs.	1045	372	1135	810	894	916	577	396	111	2	6258
%	98,5	99,5	97,9	96,9	97,4	95,8	95,4	93,2	94,9	100,0	97,0
v tom:											
v obci trval. pobytu											
abs.	867	278	618	343	299	326	218	168	38	1	3156
%	81,7	74,3	53,3	41,0	32,6	34,1	36,0	39,5	32,5	50,0	48,9
v jiné obci okresu											
abs.	83	37	263	222	278	280	170	107	44	-	1484
%	7,8	9,9	22,7	26,6	30,3	29,3	28,1	25,2	37,6	-	23,0
v jiném okrese kraje											
abs.	63	44	180	170	209	187	110	80	17	1	1061
%	5,9	11,8	15,5	20,3	22,8	19,6	18,2	18,8	14,5	50,0	16,4
v jiném kraji											
abs.	32	13	74	75	108	123	79	41	12	-	557
%	3,0	3,5	6,4	9,0	11,8	12,9	13,1	9,6	10,3	-	8,6
Narození mimo okres trvalého pobytu:											
HI. m. Praha	5	-	7	5	12	15	10	1	2	-	57
Středočeský kraj celkem	3	2	3	8	7	18	11	6	2	-	60
Benešov	-	-	-	-	1	-	1	1	-	-	3
Beroun	1	-	-	1	1	1	2	-	-	-	6
Kladno	-	-	-	1	-	2	-	-	-	-	3
Kolín	-	-	-	-	1	3	1	-	-	-	5
Kutná Hora	-	1	-	-	-	2	-	-	-	-	3
Mělník	-	-	-	1	-	1	-	-	-	-	2
Mladá Boleslav	-	-	2	1	1	1	-	-	-	-	5
Nymburk	-	-	-	1	1	2	2	4	1	-	11
Praha-východ	-	-	-	-	-	-	2	-	-	-	2
Praha-západ	1	-	-	1	-	3	1	1	-	-	7
Příbram	1	1	1	2	-	2	1	-	-	-	8
Rakovník	-	-	-	-	2	1	1	-	1	-	5
Jihočeský kraj celkem	8	2	9	10	24	14	10	9	4	-	90
České Budějovice	1	-	2	1	4	4	-	2	1	-	15
Český Krumlov	-	-	-	-	5	-	1	-	-	-	6
Jindřichův Hradec	-	-	-	-	2	3	1	1	1	-	8
Písek	-	-	1	1	5	3	4	2	-	-	16
Prachatice	-	-	3	2	3	1	1	-	-	-	10
Strakonice	2	2	1	1	3	-	2	4	1	-	16
Tábor	5	-	2	5	2	3	1	-	1	-	19



## 3. Muži a ženy úhrnem

Tab. č. 157 Obyvatelstvo podle věku, podle místa trvalého pobytu  
v době narození a podle pohlaví

Přeštice

Místo trvalého pobytu v době narození	Věk										Obyvatelstvo celkem
	- 14	15 - 19	20 - 29	30 - 39	40 - 49	50 - 59	60 - 69	70 - 79	80+	nezjištěno	
Píseňský kraj celkem	63	44	180	170	209	187	110	80	17	1	1061
Domažlice	5	4	20	15	30	25	12	8	3	-	122
Klatovy	21	19	74	81	103	101	67	54	10	-	530
Píseň-město	30	13	60	39	32	26	13	9	2	1	225
Píseň-jih	-	-	-	-	-	-	-	-	-	-	-
Píseň-sever	3	2	19	21	27	18	13	5	1	-	109
Rokycany	1	1	-	4	4	6	5	3	1	-	25
Tachov	3	5	7	10	13	11	-	1	-	-	50
Karlovarský kraj celkem	3	3	24	15	13	14	4	3	-	-	79
Cheb	2	3	5	5	3	4	-	2	-	-	24
Karlovy Vary	-	-	11	6	7	6	2	-	-	-	32
Sokolov	1	-	8	4	3	4	2	1	-	-	23
Ústecký kraj celkem	4	3	14	7	18	21	12	4	1	-	84
Děčín	-	-	4	1	1	6	2	-	-	-	14
Chomutov	2	3	4	1	1	1	1	-	-	-	13
Litoměřice	-	-	-	1	2	1	4	2	-	-	10
Louny	-	-	-	1	5	1	1	1	1	-	10
Most	2	-	-	2	5	3	4	1	-	-	17
Teplice	-	-	3	1	1	8	-	-	-	-	13
Ústí nad Labem	-	-	3	-	3	1	-	-	-	-	7
Liberecký kraj celkem	-	-	2	3	6	4	-	3	-	-	18
Česká Lípa	-	-	2	-	1	2	-	2	-	-	7
Jablonec nad Nisou	-	-	-	-	1	-	-	-	-	-	1
Liberec	-	-	-	2	3	2	-	1	-	-	8
Semily	-	-	-	1	1	-	-	-	-	-	2
Královéhradecký kraj celkem	2	1	2	5	6	4	6	4	1	-	31
Hradec Králové	1	-	-	-	2	-	2	2	-	-	7
Jičín	-	-	-	1	2	1	2	-	1	-	7
Náchod	1	1	1	2	2	-	2	-	-	-	9
Rychnov nad Kněžnou	-	-	1	-	-	1	-	2	-	-	4
Trutnov	-	-	-	2	-	2	-	-	-	-	4
Pardubický kraj celkem	-	-	1	2	1	5	4	2	1	-	16
Chrudim	-	-	-	2	-	3	1	-	-	-	6
Pardubice	-	-	1	-	-	1	1	-	1	-	4
Svitavy	-	-	-	-	-	1	-	1	-	-	2
Ústí nad Orlicí	-	-	-	-	1	-	2	1	-	-	4

## 3. Muži a ženy úhrnem

Tab. č. 157 Obyvatelstvo podle věku, podle místa trvalého pobytu  
v době narození a podle pohlaví

Přeštice

Místo trvalého pobytu v době narození	Věk										Obyvatelstvo celkem
	- 14	15 - 19	20 - 29	30 - 39	40 - 49	50 - 59	60 - 69	70 - 79	80+	nezjištěno	
Vysočina celkem	-	-	4	5	4	8	4	3	-	-	28
Havlíčkův Brod	-	-	1	3	-	-	-	1	-	-	5
Jihlava	-	-	-	-	1	2	-	1	-	-	4
Pelhřimov	-	-	1	1	-	2	1	-	-	-	5
Třebíč	-	-	-	-	3	1	2	-	-	-	6
Žďár nad Sázavou	-	-	2	1	-	3	1	1	-	-	8
Jihomoravský kraj celkem	1	-	1	5	4	5	11	2	-	-	29
Blansko	-	-	-	-	1	1	1	-	-	-	3
Brno-město	-	-	-	1	1	-	1	-	-	-	3
Brno-venkov	-	-	-	1	-	1	5	-	-	-	7
Břeclav	-	-	1	2	1	2	1	-	-	-	7
Hodonín	-	-	-	-	-	1	1	2	-	-	4
Vyškov	1	-	-	1	-	-	2	-	-	-	4
Znojmo	-	-	-	-	1	-	-	-	-	-	1
Olomoucký kraj celkem	4	1	2	2	4	5	1	3	-	-	22
Jeseník	1	-	1	-	-	1	-	-	-	-	3
Olomouc	1	1	-	1	2	2	1	-	-	-	8
Prostějov	-	-	-	-	-	1	-	2	-	-	3
Přerov	-	-	1	-	2	1	-	1	-	-	5
Šumperk	2	-	-	1	-	-	-	-	-	-	3
Zlínský kraj celkem	-	-	-	-	3	3	3	1	1	-	11
Kroměříž	-	-	-	-	-	2	-	-	-	-	2
Uherské Hradiště	-	-	-	-	1	-	3	-	-	-	4
Vsetín	-	-	-	-	-	1	-	-	1	-	2
Zlín	-	-	-	-	2	-	-	1	-	-	3
Moravskoslezský kraj celkem	2	1	5	8	6	7	3	-	-	-	32
Bruntál	-	-	2	-	1	2	-	-	-	-	5
Frýdek-Místek	-	-	-	-	-	-	-	-	-	-	-
Karviná	2	1	3	5	2	-	-	-	-	-	13
Nový Jičín	-	-	-	-	-	3	-	-	-	-	3
Opava	-	-	-	-	1	-	1	-	-	-	2
Ostrava-město	-	-	-	3	2	2	2	-	-	-	9
Narození v cizině celkem											
abs.	4	1	10	16	13	29	22	21	2	-	118
%	0,4	0,3	0,9	1,9	1,4	3,0	3,6	4,9	1,7	-	1,8
v tom:											
Slovenská republika	3	1	5	7	10	17	14	13	-	-	70
země Evropské unie	-	-	-	-	1	4	3	1	2	-	11
ostatní země Evropy	1	-	2	3	1	5	5	6	-	-	23
země Asie	-	-	3	6	-	2	-	-	-	-	11
ostatní a nepřesně určené	-	-	-	-	1	1	-	1	-	-	3
Místo narození nezjištěno	12	1	14	10	11	11	6	8	4	-	77

1. Muži

Tab. č. 158 Obyvatelstvo podle věku, podle místa trvalého pobytu  
jeden rok před sčítáním a podle pohlaví

Přeštice

Místo trvalého pobytu jeden rok před sčítáním	Věk										Obyvatelstvo celkem
	1 - 14	15 - 19	20 - 29	30 - 39	40 - 49	50 - 59	60 - 69	70 - 79	80+	nezjištěno	
Obyvatelstvo úhrnem	490	200	584	422	454	475	286	168	36	1	3116
Trvalý pobyt v ČR celkem											
abs.	486	199	580	422	453	469	283	162	36	-	3090
%	99,2	99,5	99,3	100,0	99,8	98,7	99,0	96,4	100,0	-	99,2
v tom:											
v obci trval. pobytu											
abs.	468	199	557	414	449	465	283	160	36	-	3031
%	95,5	99,5	95,4	98,1	98,9	97,9	99,0	95,2	100,0	-	97,3
v jiné obci okresu											
abs.	7	-	13	1	2	-	-	1	-	-	24
%	1,4	-	2,2	0,2	0,4	-	-	0,6	-	-	0,8
v jiném okrese kraje											
abs.	7	-	4	7	2	4	-	-	-	-	24
%	1,4	-	0,7	1,7	0,4	0,8	-	-	-	-	0,8
v jiném kraji											
abs.	4	-	6	-	-	-	-	1	-	-	11
%	0,8	-	1,0	-	-	-	-	0,6	-	-	0,4
v tom:											
Hl. m. Praha	-	-	1	-	-	-	-	1	-	-	2
Středočeský kraj	-	-	1	-	-	-	-	-	-	-	1
Jihočeský kraj	1	-	1	-	-	-	-	-	-	-	2
Plzeňský kraj	-	-	-	-	-	-	-	-	-	-	-
Karlovarský kraj	-	-	1	-	-	-	-	-	-	-	1
Ústecký kraj	-	-	1	-	-	-	-	-	-	-	1
Liberecký kraj	-	-	-	-	-	-	-	-	-	-	-
Královéhradecký kraj	1	-	-	-	-	-	-	-	-	-	1
Pardubický kraj	-	-	-	-	-	-	-	-	-	-	-
Vysočina	-	-	-	-	-	-	-	-	-	-	-
Jihomoravský kraj	-	-	-	-	-	-	-	-	-	-	-
Olomoucký kraj	2	-	-	-	-	-	-	-	-	-	2
Zlínský kraj	-	-	-	-	-	-	-	-	-	-	-
Moravskoslezský kraj	-	-	1	-	-	-	-	-	-	-	1
Místo tr. pobytu v cizině celkem											
abs.	-	-	-	-	1	1	-	1	-	-	3
%	-	-	-	-	0,2	0,2	-	0,6	-	-	0,1
v tom:											
Slovenská republika	-	-	-	-	-	-	-	1	-	-	1
země Evropské unie	-	-	-	-	1	1	-	-	-	-	2
ostatní země Evropy	-	-	-	-	-	-	-	-	-	-	-
země Asie	-	-	-	-	-	-	-	-	-	-	-
ostatní a nepřesně určené	-	-	-	-	-	-	-	-	-	-	-
Místo tr. pobytu nezjištěno	4	1	4	-	-	5	3	5	-	1	23

2. Ženy

Tab. č. 158 Obyvatelstvo podle věku, podle místa trvalého pobytu  
jeden rok před sčítáním a podle pohlaví

Přeštice

Místo trvalého pobytu jeden rok před sčítáním	Věk										Obyvatelstvo celkem
	1 - 14	15 - 19	20 - 29	30 - 39	40 - 49	50 - 59	60 - 69	70 - 79	80+	nezjištěno	
Obyvatelstvo úhrnem	511	174	575	414	464	481	319	257	81	1	3277
Trvalý pobyt v ČR celkem											
abs.	506	174	571	414	461	479	319	256	77	1	3258
%	99,0	100,0	99,3	100,0	99,4	99,6	100,0	99,6	95,1	100,0	99,4
v tom:											
v obci trval. pobytu											
abs.	499	173	544	401	459	476	318	254	77	1	3202
%	97,7	99,4	94,6	96,9	98,9	99,0	99,7	98,8	95,1	100,0	97,7
v jiné obci okresu											
abs.	5	-	15	1	-	1	1	1	-	-	24
%	1,0	-	2,6	0,2	-	0,2	0,3	0,4	-	-	0,7
v jiném okrese kraje											
abs.	1	1	7	8	2	2	-	1	-	-	22
%	0,2	0,6	1,2	1,9	0,4	0,4	-	0,4	-	-	0,7
v jiném kraji											
abs.	1	-	5	4	-	-	-	-	-	-	10
%	0,2	-	0,9	1,0	-	-	-	-	-	-	0,3
v tom:											
Hl. m. Praha	-	-	2	1	-	-	-	-	-	-	3
Středočeský kraj	-	-	-	-	-	-	-	-	-	-	-
Jihočeský kraj	-	-	1	-	-	-	-	-	-	-	1
Plzeňský kraj	-	-	-	-	-	-	-	-	-	-	-
Karlovarský kraj	-	-	1	-	-	-	-	-	-	-	1
Ústecký kraj	-	-	-	1	-	-	-	-	-	-	1
Liberecký kraj	-	-	-	-	-	-	-	-	-	-	-
Královéhradecký kraj	1	-	1	1	-	-	-	-	-	-	3
Pardubický kraj	-	-	-	-	-	-	-	-	-	-	-
Vysočina	-	-	-	-	-	-	-	-	-	-	-
Jihomoravský kraj	-	-	-	-	-	-	-	-	-	-	-
Olomoucký kraj	-	-	-	1	-	-	-	-	-	-	1
Zlínský kraj	-	-	-	-	-	-	-	-	-	-	-
Moravskoslezský kraj	-	-	-	-	-	-	-	-	-	-	-
Místo tr. pobytu v cizině celkem											
abs.	-	-	1	-	-	-	-	-	-	-	1
%	-	-	0,2	-	-	-	-	-	-	-	0,0
v tom:											
Slovenská republika	-	-	1	-	-	-	-	-	-	-	1
země Evropské unie	-	-	-	-	-	-	-	-	-	-	-
ostatní země Evropy	-	-	-	-	-	-	-	-	-	-	-
země Asie	-	-	-	-	-	-	-	-	-	-	-
ostatní a nepřesně určené	-	-	-	-	-	-	-	-	-	-	-
Místo tr. pobytu nezjištěno	5	-	3	-	3	2	-	1	4	-	18

## 3. Muži a ženy úhrnem

Tab. č. 158 Obyvatelstvo podle věku, podle místa trvalého pobytu  
jeden rok před sčítáním a podle pohlaví

Přeštice

Místo trvalého pobytu jeden rok před sčítáním	Věk										Obyvatelstvo celkem
	1 - 14	15 - 19	20 - 29	30 - 39	40 - 49	50 - 59	60 - 69	70 - 79	80+	nezjištěno	
Obyvatelstvo úhrnem	1001	374	1159	836	918	956	605	425	117	2	6393
Trvalý pobyt v ČR celkem											
abs.	992	373	1151	836	914	948	602	418	113	1	6348
%	99,1	99,7	99,3	100,0	99,6	99,2	99,5	98,4	96,6	50,0	99,3
v tom:											
v obci trval. pobytu											
abs.	967	372	1101	815	908	941	601	414	113	1	6233
%	96,6	99,5	95,0	97,5	98,9	98,4	99,3	97,4	96,6	50,0	97,5
v jiné obci okresu											
abs.	12	-	28	2	2	1	1	2	-	-	48
%	1,2	-	2,4	0,2	0,2	0,1	0,2	0,5	-	-	0,8
v jiném okrese kraje											
abs.	8	1	11	15	4	6	-	1	-	-	46
%	0,8	0,3	0,9	1,8	0,4	0,6	-	0,2	-	-	0,7
v jiném kraji											
abs.	5	-	11	4	-	-	-	1	-	-	21
%	0,5	-	0,9	0,5	-	-	-	0,2	-	-	0,3
v tom:											
Hl. m. Praha	-	-	3	1	-	-	-	1	-	-	5
Středočeský kraj	-	-	1	-	-	-	-	-	-	-	1
Jihočeský kraj	1	-	2	-	-	-	-	-	-	-	3
Plzeňský kraj	-	-	-	-	-	-	-	-	-	-	-
Karlovarský kraj	-	-	2	-	-	-	-	-	-	-	2
Ústecký kraj	-	-	1	1	-	-	-	-	-	-	2
Liberecký kraj	-	-	-	-	-	-	-	-	-	-	-
Královéhradecký kraj	2	-	1	1	-	-	-	-	-	-	4
Pardubický kraj	-	-	-	-	-	-	-	-	-	-	-
Vysočina	-	-	-	-	-	-	-	-	-	-	-
Jihomoravský kraj	-	-	-	-	-	-	-	-	-	-	-
Olomoucký kraj	2	-	-	1	-	-	-	-	-	-	3
Zlínský kraj	-	-	-	-	-	-	-	-	-	-	-
Moravskoslezský kraj	-	-	1	-	-	-	-	-	-	-	1
Místo tr. pobytu v cizině celkem											
abs.	-	-	1	-	1	1	-	1	-	-	4
%	-	-	0,1	-	0,1	0,1	-	0,2	-	-	0,1
v tom:											
Slovenská republika	-	-	1	-	-	-	-	1	-	-	2
země Evropské unie	-	-	-	-	1	1	-	-	-	-	2
ostatní země Evropy	-	-	-	-	-	-	-	-	-	-	-
země Asie	-	-	-	-	-	-	-	-	-	-	-
ostatní a nepřesně určené	-	-	-	-	-	-	-	-	-	-	-
Místo tr. pobytu nezjištěno	9	1	7	-	3	7	3	6	4	1	41

Tab. č. 159 Obyvatelstvo podle státního občanství, druhu pobytu a podle pohlaví, věku, nejvyššího ukončeného vzdělání a ekonomické aktivity

Přeštice

Pohlaví, věk, nejvyšší ukončené vzdělání, ekonomická aktivita	Obyvatelstvo celkem	v tom státní občanství												
		Česká republika	Slovenská republika		země EU				ostatní země Evropy					
			trvalý pobyt	dlouhodobý pobyt	Německo		ostatní		Ukrajina		Rusko		ostatní	
					trvalý pobyt	dlouhodobý pobyt	trvalý pobyt	dlouhodobý pobyt	trvalý pobyt	dlouhodobý pobyt	trvalý pobyt	dlouhodobý pobyt	trvalý pobyt	dlouhodobý pobyt
<b>Muži</b>														
0 - 14	521	519	-	-	-	-	-	-	-	-	-	-	-	-
15 - 19	200	200	-	-	-	-	-	-	-	-	-	-	-	-
20 - 29	584	581	-	-	-	-	-	-	-	1	-	-	-	-
30 - 39	422	414	-	-	-	-	-	-	-	-	-	-	-	-
40 - 49	454	453	-	-	-	1	-	-	-	-	-	-	-	-
50 - 59	475	471	-	-	1	1	-	-	-	-	-	-	-	-
60+	490	489	-	-	-	-	-	-	-	-	-	-	-	-
nezjištěno	1	1	-	-	-	-	-	-	-	-	-	-	-	-
celkem	3147	3128	-	-	1	2	-	-	-	1	-	-	-	-
nejvyšší ukonč. vzdělání:														
základní vč. neukonč.	369	366	-	-	-	-	-	-	-	-	-	-	-	-
střední	1317	1311	-	-	1	1	-	-	-	-	-	-	-	-
úplně střední	645	643	-	-	-	-	-	-	-	-	-	-	-	-
vyšší a nástavbové	62	61	-	-	-	1	-	-	-	-	-	-	-	-
vysokoškolské	211	208	-	-	-	-	-	-	-	-	-	-	-	-
bez vzdělání a nezjištěno	22	20	-	-	-	-	-	-	-	1	-	-	-	-
ekonomická aktivita:														
zaměstnaní	1793	1779	-	-	1	2	-	-	-	-	-	-	-	-
z toho:														
zaměstnavatelé	79	76	-	-	-	-	-	-	-	-	-	-	-	-
zaměstnanci	1442	1437	-	-	1	1	-	-	-	-	-	-	-	-
samostatně činní	244	239	-	-	-	-	-	-	-	-	-	-	-	-
nezaměstnaní	89	88	-	-	-	-	-	-	-	-	-	-	-	-
ekonomicky neaktivní	1252	1250	-	-	-	-	-	-	-	-	-	-	-	-
osoby s nezj. ek. aktivitou	13	11	-	-	-	-	-	-	-	1	-	-	-	-
<b>Ženy</b>														
0 - 14	540	536	-	-	-	-	-	-	1	-	-	-	-	-
15 - 19	174	174	-	-	-	-	-	-	-	-	-	-	-	-
20 - 29	575	570	1	1	-	-	-	-	1	-	-	-	1	-
30 - 39	414	412	-	-	-	-	-	-	1	-	-	-	-	-
40 - 49	464	462	1	-	-	-	-	-	1	-	-	-	-	-
50 - 59	481	479	-	-	-	-	-	-	-	-	-	-	-	-
60+	657	656	-	-	-	-	-	-	-	-	-	-	-	-
nezjištěno	1	1	-	-	-	-	-	-	-	-	-	-	-	-
celkem	3306	3290	2	1	-	-	-	-	4	-	-	-	1	-
nejvyšší ukonč. vzdělání:														
základní vč. neukonč.	671	670	-	-	-	-	-	-	-	-	-	-	-	-
střední	974	969	-	1	-	-	-	-	2	-	-	-	1	-
úplně střední	825	822	-	-	-	-	-	-	-	-	-	-	-	-
vyšší a nástavbové	111	111	-	-	-	-	-	-	-	-	-	-	-	-
vysokoškolské	165	163	1	-	-	-	-	-	1	-	-	-	-	-
bez vzdělání a nezjištěno	20	19	1	-	-	-	-	-	-	-	-	-	-	-

Tab. č. 159 Obyvatelstvo podle státního občanství, druhu pobytu  
a podle pohlaví, věku, nejvyššího ukončeného vzdělání  
a ekonomické aktivity

Přeštice

Pohlaví, věk, nejvyšší ukončené vzdělání, ekonomická aktivita	v tom státní občanství											Cizinci celkem		
	země Asie					ostatní země		dvoji občanství		bez státního občanství	nezjištěno	trvalý pobyt	dlouhodobý pobyt	
	Vietnam		Čína		ostatní		trvalý pobyt	dlouhodobý pobyt	celkem					z toho jedno ČR
	trvalý pobyt	dlouhodobý pobyt	trvalý pobyt	dlouhodobý pobyt	trvalý pobyt	dlouhodobý pobyt								
<b>Muži</b>														
0 - 14	-	1	-	-	-	-	-	-	1	1	-	-	-	1
15 - 19	-	-	-	-	-	-	-	-	-	-	-	-	-	-
20 - 29	-	2	-	-	-	-	-	-	-	-	-	-	-	3
30 - 39	1	3	-	-	-	-	1	-	3	3	-	-	2	3
40 - 49	-	-	-	-	-	-	-	-	-	-	-	-	-	1
50 - 59	1	-	-	-	-	-	-	-	1	1	-	-	2	1
60+	-	-	-	-	-	-	1	-	-	-	-	-	1	-
nezjištěno	-	-	-	-	-	-	-	-	-	-	-	-	-	-
celkem	2	6	-	-	-	-	2	-	5	5	-	-	5	9
nejvyšší ukonč. vzdělání:														
základní vč. neukonč.	-	3	-	-	-	-	-	-	-	-	-	-	-	3
střední	-	1	-	-	-	-	1	-	2	2	-	-	2	2
úplně střední	1	1	-	-	-	-	-	-	-	-	-	-	1	1
vyšší a nástavbové	-	-	-	-	-	-	-	-	-	-	-	-	-	1
vysokoškolské	1	-	-	-	-	-	-	-	2	2	-	-	1	-
bez vzdělání a nezjištěno	-	-	-	-	-	-	1	-	-	-	-	-	1	1
ekonomická aktivita:														
zaměstnaní	2	5	-	-	-	-	1	-	3	3	-	-	4	7
z toho:														
zaměstnavatelé	-	2	-	-	-	-	1	-	-	-	-	-	1	2
zaměstnanci	-	1	-	-	-	-	-	-	2	2	-	-	1	2
samostatně činní	2	2	-	-	-	-	-	-	1	1	-	-	2	2
nezaměstnaní	-	-	-	-	-	-	-	-	1	1	-	-	-	-
ekonomicky neaktivní	-	1	-	-	-	-	-	-	1	1	-	-	-	1
osoby s nezj. ek. aktivitou	-	-	-	-	-	-	1	-	-	-	-	-	1	1
<b>Ženy</b>														
0 - 14	-	3	-	-	-	-	-	-	-	-	-	-	1	3
15 - 19	-	-	-	-	-	-	-	-	-	-	-	-	-	-
20 - 29	1	-	-	-	-	-	-	-	-	-	-	-	4	1
30 - 39	-	1	-	-	-	-	-	-	-	-	-	-	1	1
40 - 49	-	-	-	-	-	-	-	-	-	-	-	-	2	-
50 - 59	1	-	-	-	-	-	-	-	1	1	-	-	1	-
60+	-	-	-	-	-	-	-	-	1	1	-	-	-	-
nezjištěno	-	-	-	-	-	-	-	-	-	-	-	-	-	-
celkem	2	4	-	-	-	-	-	-	2	2	-	-	9	5
nejvyšší ukonč. vzdělání:														
základní vč. neukonč.	-	-	-	-	-	-	-	-	1	1	-	-	-	-
střední	-	1	-	-	-	-	-	-	-	-	-	-	3	2
úplně střední	2	-	-	-	-	-	-	-	1	1	-	-	2	-
vyšší a nástavbové	-	-	-	-	-	-	-	-	-	-	-	-	-	-
vysokoškolské	-	-	-	-	-	-	-	-	-	-	-	-	2	-
bez vzdělání a nezjištěno	-	-	-	-	-	-	-	-	-	-	-	-	1	-

Tab. č. 159 Obyvatelstvo podle státního občanství, druhu pobytu a podle pohlaví, věku, nejvyššího ukončeného vzdělání a ekonomické aktivity

Přeštice

Pohlaví, věk, nejvyšší ukončené vzdělání, ekonomická aktivita	Obyvatelstvo celkem	v tom státní občanství												
		Česká republika	Slovenská republika		země EU				ostatní země Evropy					
			trvalý pobyt	dlouhodobý pobyt	Německo		ostatní		Ukrajina		Rusko		ostatní	
					trvalý pobyt	dlouhodobý pobyt	trvalý pobyt	dlouhodobý pobyt	trvalý pobyt	dlouhodobý pobyt	trvalý pobyt	dlouhodobý pobyt	trvalý pobyt	dlouhodobý pobyt
ekonomická aktivita:														
zaměstnaní	1486	1476	1	1	-	-	-	-	3	-	-	-	1	-
z toho:														
zaměstnavatelé	27	26	-	-	-	-	-	-	-	-	-	-	-	-
zaměstnanci	1314	1308	-	-	-	-	-	-	3	-	-	-	1	-
samostatně činní	101	100	-	1	-	-	-	-	-	-	-	-	-	-
nezaměstnaní	61	61	-	-	-	-	-	-	-	-	-	-	-	-
ekonomicky neaktivní	1754	1749	-	-	-	-	-	-	1	-	-	-	-	-
osoby s nezj. ek. aktivitou	5	4	1	-	-	-	-	-	-	-	-	-	-	-
Úhrn														
0 - 14	1061	1055	-	-	-	-	-	-	1	-	-	-	-	-
15 - 19	374	374	-	-	-	-	-	-	-	-	-	-	-	-
20 - 29	1159	1151	1	1	-	-	-	-	1	1	-	-	1	-
30 - 39	836	826	-	-	-	-	-	-	1	-	-	-	-	-
40 - 49	918	915	1	-	-	1	-	-	1	-	-	-	-	-
50 - 59	956	950	-	-	1	1	-	-	-	-	-	-	-	-
60+	1147	1145	-	-	-	-	-	-	-	-	-	-	-	-
nezjištěno	2	2	-	-	-	-	-	-	-	-	-	-	-	-
celkem	6453	6418	2	1	1	2	-	-	4	1	-	-	1	-
nejvyšší ukonč. vzdělání:														
základní vč. neukonč.	1040	1036	-	-	-	-	-	-	-	-	-	-	-	-
střední	2291	2280	-	1	1	1	-	-	2	-	-	-	1	-
úplně střední	1470	1465	-	-	-	-	-	-	-	-	-	-	-	-
vyšší a nástavbové	173	172	-	-	-	1	-	-	-	-	-	-	-	-
vysokoškolské	376	371	1	-	-	-	-	-	1	-	-	-	-	-
bez vzdělání a nezjištěno	42	39	1	-	-	-	-	-	-	1	-	-	-	-
ekonomická aktivita:														
zaměstnaní	3279	3255	1	1	1	2	-	-	3	-	-	-	1	-
z toho:														
zaměstnavatelé	106	102	-	-	-	-	-	-	-	-	-	-	-	-
zaměstnanci	2756	2745	-	-	1	1	-	-	3	-	-	-	1	-
samostatně činní	345	339	-	1	-	-	-	-	-	-	-	-	-	-
nezaměstnaní	150	149	-	-	-	-	-	-	-	-	-	-	-	-
ekonomicky neaktivní	3006	2999	-	-	-	-	-	-	1	-	-	-	-	-
osoby s nezj. ek. aktivitou	18	15	1	-	-	-	-	-	-	1	-	-	-	-



Tab. č. 159 Obyvatelstvo podle státního občanství, druhu pobytu  
a podle pohlaví, věku, nejvyššího ukončeného vzdělání  
a ekonomické aktivity

Přeštice

Pohlaví, věk, nejvyšší ukončené vzdělání, ekonomická aktivita	v tom státní občanství											Cizinci celkem		
	země Asie						ostatní země		dvoji občanství		bez státního občanství	nezjištěno	trvalý pobyt	dlouhodobý pobyt
	Vietnam		Čína		ostatní		trvalý pobyt	dlouhodobý pobyt	celkem	z toho jedno ČR				
	trvalý pobyt	dlouhodobý pobyt	trvalý pobyt	dlouhodobý pobyt	trvalý pobyt	dlouhodobý pobyt								
ekonomická aktivita:														
zaměstnaní	2	1	-	-	-	-	-	-	1	1	-	-	7	2
z toho:														
zaměstnavatelé	-	1	-	-	-	-	-	-	-	-	-	-	-	1
zaměstnanci	1	-	-	-	-	-	-	-	1	1	-	-	5	-
samostatně činní	-	-	-	-	-	-	-	-	-	-	-	-	-	1
nezaměstnaní	-	-	-	-	-	-	-	-	-	-	-	-	-	-
ekonomicky neaktivní	-	3	-	-	-	-	-	-	1	1	-	-	1	3
osoby s nezj. ek. aktivitou	-	-	-	-	-	-	-	-	-	-	-	-	1	-
Úhrn														
0 - 14	-	4	-	-	-	-	-	-	1	1	-	-	1	4
15 - 19	-	-	-	-	-	-	-	-	-	-	-	-	-	-
20 - 29	1	2	-	-	-	-	-	-	-	-	-	-	4	4
30 - 39	1	4	-	-	-	-	1	-	3	3	-	-	3	4
40 - 49	-	-	-	-	-	-	-	-	-	-	-	-	2	1
50 - 59	2	-	-	-	-	-	-	-	2	2	-	-	3	1
60+	-	-	-	-	-	-	1	-	1	1	-	-	1	-
nezjištěno	-	-	-	-	-	-	-	-	-	-	-	-	-	-
celkem	4	10	-	-	-	-	2	-	7	7	-	-	14	14
nejvyšší ukonč. vzdělání:														
základní vč. neukonč.	-	3	-	-	-	-	-	-	1	1	-	-	-	3
střední	-	2	-	-	-	-	1	-	2	2	-	-	5	4
úplně střední	3	1	-	-	-	-	-	-	1	1	-	-	3	1
vyšší a nástavbové	-	-	-	-	-	-	-	-	-	-	-	-	-	1
vysokoškolské	1	-	-	-	-	-	-	-	2	2	-	-	3	-
bez vzdělání a nezjištěno	-	-	-	-	-	-	1	-	-	-	-	-	2	1
ekonomická aktivita:														
zaměstnaní	4	6	-	-	-	-	1	-	4	4	-	-	11	9
z toho:														
zaměstnavatelé	-	3	-	-	-	-	1	-	-	-	-	-	1	3
zaměstnanci	1	1	-	-	-	-	-	-	3	3	-	-	6	2
samostatně činní	2	2	-	-	-	-	-	-	1	1	-	-	2	3
nezaměstnaní	-	-	-	-	-	-	-	-	1	1	-	-	-	-
ekonomicky neaktivní	-	4	-	-	-	-	-	-	2	2	-	-	1	4
osoby s nezj. ek. aktivitou	-	-	-	-	-	-	1	-	-	-	-	-	2	1

Tab. č. 160 Obyvatelstvo ekonomicky aktivní podle postavení  
v zaměstnání, počtu zaměstnanců u zaměstnavatelů a podle pohlaví  
a věku

Přeštice

Pohlaví, věk	Ekonomicky aktivní úhrnem	v tom												z celk. počtu zam. osob s druhým zaměstnáním	neza- městnaní	
		zaměstnaní celkem	zaměstnanci					z toho s počtem zaměstnanců			samost. činní	členové produkč. družstev	pomáhající rodinní příslušníci			nezjištěné postavení v zaměstn.
			v pracovním a služebním poměru	ostatní (na základě dohod aj.)	zaměstna- vatelé	1 - 19			20 - 49	50+						
						1 - 19	20 - 49	50+								
<b>Muži</b>																
15 - 19	35	28	23	1	-	B	B	B	-	-	-	4	-	7		
20 - 24	243	220	183	11	2	B	B	B	22	-	-	2	9	23		
25 - 29	297	283	227	10	5	B	B	B	38	-	1	2	18	14		
30 - 34	211	205	157	5	8	B	B	B	33	-	-	2	12	6		
35 - 39	203	201	145	4	16	B	B	B	35	-	-	1	14	2		
40 - 44	189	182	137	4	11	B	B	B	29	-	-	1	15	7		
45 - 49	253	244	183	5	19	B	B	B	30	-	-	7	12	9		
50 - 54	250	238	186	12	8	B	B	B	28	-	-	4	17	12		
55 - 59	146	138	112	4	5	B	B	B	14	-	-	3	6	8		
60 - 64	33	33	17	6	4	B	B	B	6	-	-	-	1	-		
65 - 69	18	18	4	4	1	B	B	B	8	-	-	1	1	-		
70 - 74	2	2	-	1	-	B	B	B	1	-	-	-	-	-		
75 - 79	1	1	-	1	-	B	B	B	-	-	-	-	-	-		
80+	-	-	-	-	-	B	B	B	-	-	-	-	-	-		
nezjištěno	1	-	-	-	-	B	B	B	-	-	-	-	-	1		
celkem	1882	1793	1374	68	79	B	B	B	244	-	1	27	105	89		
<b>Ženy</b>																
15 - 19	26	23	20	2	-	B	B	B	-	-	-	1	-	3		
20 - 24	188	176	153	8	1	B	B	B	8	-	-	6	2	12		
25 - 29	242	233	183	15	3	B	B	B	19	-	1	12	5	9		
30 - 34	181	174	142	7	6	B	B	B	14	-	1	4	8	7		
35 - 39	190	185	160	4	2	B	B	B	14	1	1	3	10	5		
40 - 44	210	206	174	6	6	B	B	B	18	-	2	-	6	4		
45 - 49	218	209	175	6	6	B	B	B	15	3	-	4	13	9		
50 - 54	211	201	176	11	2	B	B	B	9	2	-	1	6	10		
55 - 59	53	51	39	6	1	B	B	B	4	1	-	-	2	2		
60 - 64	16	16	10	5	-	B	B	B	-	-	1	-	2	-		
65 - 69	10	10	6	4	-	B	B	B	-	-	-	-	-	-		
70 - 74	2	2	1	1	-	B	B	B	-	-	-	-	-	-		
75 - 79	-	-	-	-	-	B	B	B	-	-	-	-	-	-		
80+	-	-	-	-	-	B	B	B	-	-	-	-	-	-		
nezjištěno	-	-	-	-	-	B	B	B	-	-	-	-	-	-		
celkem	1547	1486	1239	75	27	B	B	B	101	7	6	31	54	61		

Tab. č. 160 Obyvatelstvo ekonomicky aktivní podle postavení  
v zaměstnání, počtu zaměstnanců u zaměstnavatelů a podle pohlaví  
a věku

Přeštice

Pohlaví, věk	Ekonomicky aktivní úhrnem	v tom											z celk. počtu zam. osob s druhým zaměstnáním	neza- městnaní		
		zaměstnaní celkem	zaměstnanci				z toho s počtem zaměstnanců			samost. činní	členové produkč. družstev	pomáhající rodinní příslušníci			nezjištěné postavení v zaměstn.	
			v pracovním a služebním poměru	ostatní (na základě dohod aj.)	zaměstna- vatelé	1 - 19			20 - 49							50+
						1 - 19	20 - 49	50+								
Úhrn																
15 - 19	61	51	43	3	-	B	B	B	-	-	-	5	-	10		
20 - 24	431	396	336	19	3	B	B	B	30	-	-	8	11	35		
25 - 29	539	516	410	25	8	B	B	B	57	-	2	14	23	23		
30 - 34	392	379	299	12	14	B	B	B	47	-	1	6	20	13		
35 - 39	393	386	305	8	18	B	B	B	49	1	1	4	24	7		
40 - 44	399	388	311	10	17	B	B	B	47	-	2	1	21	11		
45 - 49	471	453	358	11	25	B	B	B	45	3	-	11	25	18		
50 - 54	461	439	362	23	10	B	B	B	37	2	-	5	23	22		
55 - 59	199	189	151	10	6	B	B	B	18	1	-	3	8	10		
60 - 64	49	49	27	11	4	B	B	B	6	-	1	-	3	-		
65 - 69	28	28	10	8	1	B	B	B	8	-	-	1	1	-		
70 - 74	4	4	1	2	-	B	B	B	1	-	-	-	-	-		
75 - 79	1	1	-	1	-	B	B	B	-	-	-	-	-	-		
80+	-	-	-	-	-	B	B	B	-	-	-	-	-	-		
nezjištěno	1	-	-	-	-	B	B	B	-	-	-	-	-	1		
celkem	3429	3279	2613	143	106	B	B	B	345	7	7	58	159	150		
Z 1000 osob připadá na věkovou skupinu																
15 - 19	18	16	16	21	-	B	B	B	-	-	-	86	-	67		
20 - 24	126	121	129	133	28	B	B	B	87	-	-	138	69	233		
25 - 29	157	157	157	175	75	B	B	B	165	-	286	241	145	153		
30 - 34	114	116	114	84	132	B	B	B	136	-	143	103	126	87		
35 - 39	115	118	117	56	170	B	B	B	142	143	143	69	151	47		
40 - 44	116	118	119	70	160	B	B	B	136	-	286	17	132	73		
45 - 49	137	138	137	77	236	B	B	B	130	429	-	190	157	120		
50 - 54	134	134	139	161	94	B	B	B	107	286	-	86	145	147		
55 - 59	58	58	58	70	57	B	B	B	52	143	-	52	50	67		
60 - 64	14	15	10	77	38	B	B	B	17	-	143	-	19	-		
65 - 69	8	9	4	56	9	B	B	B	23	-	-	17	6	-		
70 - 74	1	1	0	14	-	B	B	B	3	-	-	-	-	-		
75 - 79	0	0	-	7	-	B	B	B	-	-	-	-	-	-		
80+	-	-	-	-	-	B	B	B	-	-	-	-	-	-		
nezjištěno	0	-	-	-	-	B	B	B	-	-	-	-	-	7		
celkem	1000	1000	1000	1000	1000	B	B	B	1000	1000	1000	1000	1000	1000		
15 - 64	990	990	996	923	991	B	B	B	974	1000	1000	983	994	993		
65+	10	10	4	77	9	B	B	B	26	-	-	17	6	-		

1. Muži

Tab. č. 161 Obyvatelstvo ekonomicky aktivní podle postavení  
v zaměstnání, počtu zaměstnanců u zaměstnavatelů, podle ekonomické  
aktivity, nejvyššího ukončeného vzdělání a podle pohlaví

Přeštice

Ekonomická aktivita, nejvyšší ukončené vzdělání	Ekonomicky aktivní úhrnem	v tom											z celk. počtu zam. osob s druhým zaměstnáním	neza- městnaní
		zaměstnaní celkem	v tom					samost. činní	členové produkč. družstev	pomáhající rodinní příslušníci	nezjištěné postavení v zaměstn.			
			zaměstnanci		zaměstna- vatelé	z toho s počtem zaměstnanců								
			v pracovním a služebním poměru	ostatní (na základě dohod aj.)		1 - 19	20 - 49					50+		
Zaměstnané osoby, zaměstnavatelé, sam. činní vč. prac. studentů	1746	1746	1357	54	78	B	B	B	230	-	1	26	104	x
základní (vč. neukončeného)	100	100	77	4	2	B	B	B	9	-	-	8	4	x
učňovské (bez maturity)	542	542	403	24	23	B	B	B	81	-	1	10	28	x
odborné (bez maturity)	396	396	296	14	15	B	B	B	68	-	-	3	15	x
úplné střední a vyšší	532	532	433	9	28	B	B	B	57	-	-	5	34	x
vysokoškolské	174	174	147	3	9	B	B	B	15	-	-	-	23	x
bez vzdělání	1	1	1	-	-	B	B	B	-	-	-	-	-	x
nezjištěno	1	1	-	-	1	B	B	B	-	-	-	-	-	x
Pracující důchodci	47	47	17	14	1	B	B	B	14	-	-	1	1	x
základní (vč. neukončeného)	4	4	1	3	-	B	B	B	-	-	-	-	-	x
učňovské (bez maturity)	17	17	4	6	1	B	B	B	5	-	-	1	-	x
odborné (bez maturity)	12	12	4	4	-	B	B	B	4	-	-	-	-	x
úplné střední a vyšší	8	8	6	1	-	B	B	B	1	-	-	-	-	x
vysokoškolské	6	6	2	-	-	B	B	B	4	-	-	-	1	x
bez vzdělání	-	-	-	-	-	B	B	B	-	-	-	-	-	x
nezjištěno	-	-	-	-	-	B	B	B	-	-	-	-	-	x
Ženy na mateřské dovolené	-	-	-	-	-	B	B	B	-	-	-	-	-	x
základní (vč. neukončeného)	-	-	-	-	-	B	B	B	-	-	-	-	-	x
učňovské (bez maturity)	-	-	-	-	-	B	B	B	-	-	-	-	-	x
odborné (bez maturity)	-	-	-	-	-	B	B	B	-	-	-	-	-	x
úplné střední a vyšší	-	-	-	-	-	B	B	B	-	-	-	-	-	x
vysokoškolské	-	-	-	-	-	B	B	B	-	-	-	-	-	x
bez vzdělání	-	-	-	-	-	B	B	B	-	-	-	-	-	x
nezjištěno	-	-	-	-	-	B	B	B	-	-	-	-	-	x
Nezaměstnaní	89	x	x	x	x	x	x	x	x	x	x	x	x	89
základní (vč. neukončeného)	21	x	x	x	x	x	x	x	x	x	x	x	x	21
učňovské (bez maturity)	28	x	x	x	x	x	x	x	x	x	x	x	x	28
odborné (bez maturity)	22	x	x	x	x	x	x	x	x	x	x	x	x	22
úplné střední a vyšší	14	x	x	x	x	x	x	x	x	x	x	x	x	14
vysokoškolské	4	x	x	x	x	x	x	x	x	x	x	x	x	4
bez vzdělání	-	x	x	x	x	x	x	x	x	x	x	x	x	-
nezjištěno	-	x	x	x	x	x	x	x	x	x	x	x	x	-
Ekonomicky aktivní úhrnem	1882	1793	1374	68	79	B	B	B	244	-	1	27	105	89
základní (vč. neukončeného)	125	104	78	7	2	B	B	B	9	-	-	8	4	21
učňovské (bez maturity)	587	559	407	30	24	B	B	B	86	-	1	11	28	28
odborné (bez maturity)	430	408	300	18	15	B	B	B	72	-	-	3	15	22
úplné střední a vyšší	554	540	439	10	28	B	B	B	58	-	-	5	34	14
vysokoškolské	184	180	149	3	9	B	B	B	19	-	-	-	24	4
bez vzdělání	1	1	1	-	-	B	B	B	-	-	-	-	-	-
nezjištěno	1	1	-	-	1	B	B	B	-	-	-	-	-	-

2. Ženy

Tab. č. 161 Obyvatelstvo ekonomicky aktivní podle postavení  
v zaměstnání, počtu zaměstnanců u zaměstnavatelů, podle ekonomické  
aktivity, nejvyššího ukončeného vzdělání a podle pohlaví

Přeštice

Ekonomická aktivita, nejvyšší ukončené vzdělání	Ekonomicky aktivní úhrnem	v tom											z celk. počtu zam. osob s druhým zaměstnáním	neza- městnaní
		zaměstnaní celkem	v tom					samost. činní	členové produkč. družstev	pomáhající rodinní příslušníci	nezjištěné postavení v zaměstn.			
			zaměstnanci		zaměstna- vatelé	z toho s počtem zaměstnanců								
			v pracovním a služebním poměru	ostatní (na základě dohod aj.)		1 - 19	20 - 49					50+		
Zaměstnané osoby, zaměstnavatelé, sam. činní vč. prac. studentů	1374	1374	1170	54	26	B	B	B	98	7	5	14	51	x
základní (vč. neukončeného)	141	141	125	10	-	B	B	B	3	1	-	2	3	x
učňovské (bez maturity)	229	229	185	14	3	B	B	B	20	4	-	3	6	x
odborné (bez maturity)	271	271	224	15	3	B	B	B	21	2	1	5	3	x
úplné střední a vyšší	612	612	531	14	11	B	B	B	48	-	4	4	26	x
vysokoškolské	119	119	103	1	9	B	B	B	6	-	-	-	12	x
bez vzdělání	1	1	1	-	-	B	B	B	-	-	-	-	1	x
nezjištěno	1	1	1	-	-	B	B	B	-	-	-	-	-	x
Pracující důchodci	51	51	30	16	1	B	B	B	3	-	1	-	3	x
základní (vč. neukončeného)	9	9	6	3	-	B	B	B	-	-	-	-	-	x
učňovské (bez maturity)	8	8	4	2	-	B	B	B	2	-	-	-	1	x
odborné (bez maturity)	7	7	3	3	-	B	B	B	-	-	1	-	1	x
úplné střední a vyšší	27	27	17	8	1	B	B	B	1	-	-	-	1	x
vysokoškolské	-	-	-	-	-	B	B	B	-	-	-	-	-	x
bez vzdělání	-	-	-	-	-	B	B	B	-	-	-	-	-	x
nezjištěno	-	-	-	-	-	B	B	B	-	-	-	-	-	x
Ženy na mateřské dovolené	61	61	39	5	-	B	B	B	-	-	-	17	-	x
základní (vč. neukončeného)	5	5	2	-	-	B	B	B	-	-	-	3	-	x
učňovské (bez maturity)	7	7	3	1	-	B	B	B	-	-	-	3	-	x
odborné (bez maturity)	16	16	10	1	-	B	B	B	-	-	-	5	-	x
úplné střední a vyšší	22	22	17	3	-	B	B	B	-	-	-	2	-	x
vysokoškolské	10	10	7	-	-	B	B	B	-	-	-	3	-	x
bez vzdělání	-	-	-	-	-	B	B	B	-	-	-	-	-	x
nezjištěno	1	1	-	-	-	B	B	B	-	-	-	1	-	x
Nezaměstnaní	61	x	x	x	x	x	x	x	x	x	x	x	x	61
základní (vč. neukončeného)	16	x	x	x	x	x	x	x	x	x	x	x	x	16
učňovské (bez maturity)	15	x	x	x	x	x	x	x	x	x	x	x	x	15
odborné (bez maturity)	13	x	x	x	x	x	x	x	x	x	x	x	x	13
úplné střední a vyšší	16	x	x	x	x	x	x	x	x	x	x	x	x	16
vysokoškolské	-	x	x	x	x	x	x	x	x	x	x	x	x	-
bez vzdělání	-	x	x	x	x	x	x	x	x	x	x	x	x	-
nezjištěno	1	x	x	x	x	x	x	x	x	x	x	x	x	1
Ekonomicky aktivní úhrnem	1547	1486	1239	75	27	B	B	B	101	7	6	31	54	61
základní (vč. neukončeného)	171	155	133	13	-	B	B	B	3	1	-	5	3	16
učňovské (bez maturity)	259	244	192	17	3	B	B	B	22	4	-	6	7	15
odborné (bez maturity)	307	294	237	19	3	B	B	B	21	2	2	10	4	13
úplné střední a vyšší	677	661	565	25	12	B	B	B	49	-	4	6	27	16
vysokoškolské	129	129	110	1	9	B	B	B	6	-	-	3	12	-
bez vzdělání	1	1	1	-	-	B	B	B	-	-	-	-	1	-
nezjištěno	3	2	1	-	-	B	B	B	-	-	-	1	-	1

3. Muži a ženy úhrnem

Tab. č. 161 Obyvatelstvo ekonomicky aktivní podle postavení  
v zaměstnání, počtu zaměstnanců u zaměstnavatelů, podle ekonomické  
aktivity, nejvyššího ukončeného vzdělání a podle pohlaví

Přestice

Ekonomická aktivita, nejvyšší ukončené vzdělání	Ekonomicky aktivní úhrnem	v tom												z celk. počtu zam. osob s druhým zaměstnáním	neza- městnaní
		zaměstnaní celkem	v tom					samost. činní	členové produkč. družstev	pomáhající rodinní příslušníci	nezjištěné postavení v zaměstn.				
			zaměstnanci		zaměstna- vatelé	z toho s počtem zaměstnanců									
			v pracovním a služebním poměru	ostatní (na základě dohod aj.)		1 - 19	20 - 49					50+			
Zaměstnané osoby, zaměstnavatelé, sam. činní vč. prac. studentů	3120	3120	2527	108	104	B	B	B	328	7	6	40	155	x	
základní (vč. neukončeného)	241	241	202	14	2	B	B	B	12	1	-	10	7	x	
učňovské (bez maturity)	771	771	588	38	26	B	B	B	101	4	1	13	34	x	
odborné (bez maturity)	667	667	520	29	18	B	B	B	89	2	1	8	18	x	
úplné střední a vyšší	1144	1144	964	23	39	B	B	B	105	-	4	9	60	x	
vysokoškolské	293	293	250	4	18	B	B	B	21	-	-	-	35	x	
bez vzdělání	2	2	2	-	-	B	B	B	-	-	-	-	1	x	
nezjištěno	2	2	1	-	1	B	B	B	-	-	-	-	-	x	
Pracující důchodci	98	98	47	30	2	B	B	B	17	-	1	1	4	x	
základní (vč. neukončeného)	13	13	7	6	-	B	B	B	-	-	-	-	-	x	
učňovské (bez maturity)	25	25	8	8	1	B	B	B	7	-	-	1	1	x	
odborné (bez maturity)	19	19	7	7	-	B	B	B	4	-	1	-	1	x	
úplné střední a vyšší	35	35	23	9	1	B	B	B	2	-	-	-	1	x	
vysokoškolské	6	6	2	-	-	B	B	B	4	-	-	-	1	x	
bez vzdělání	-	-	-	-	-	B	B	B	-	-	-	-	-	x	
nezjištěno	-	-	-	-	-	B	B	B	-	-	-	-	-	x	
Ženy na mateřské dovolené	61	61	39	5	-	B	B	B	-	-	-	17	-	x	
základní (vč. neukončeného)	5	5	2	-	-	B	B	B	-	-	-	3	-	x	
učňovské (bez maturity)	7	7	3	1	-	B	B	B	-	-	-	3	-	x	
odborné (bez maturity)	16	16	10	1	-	B	B	B	-	-	-	5	-	x	
úplné střední a vyšší	22	22	17	3	-	B	B	B	-	-	-	2	-	x	
vysokoškolské	10	10	7	-	-	B	B	B	-	-	-	3	-	x	
bez vzdělání	-	-	-	-	-	B	B	B	-	-	-	-	-	x	
nezjištěno	1	1	-	-	-	B	B	B	-	-	-	1	-	x	
Nezaměstnaní	150	x	x	x	x	x	x	x	x	x	x	x	x	150	
základní (vč. neukončeného)	37	x	x	x	x	x	x	x	x	x	x	x	x	37	
učňovské (bez maturity)	43	x	x	x	x	x	x	x	x	x	x	x	x	43	
odborné (bez maturity)	35	x	x	x	x	x	x	x	x	x	x	x	x	35	
úplné střední a vyšší	30	x	x	x	x	x	x	x	x	x	x	x	x	30	
vysokoškolské	4	x	x	x	x	x	x	x	x	x	x	x	x	4	
bez vzdělání	-	x	x	x	x	x	x	x	x	x	x	x	x	-	
nezjištěno	1	x	x	x	x	x	x	x	x	x	x	x	x	1	
Ekonomicky aktivní úhrnem	3429	3279	2613	143	106	B	B	B	345	7	7	58	159	150	
základní (vč. neukončeného)	296	259	211	20	2	B	B	B	12	1	-	13	7	37	
učňovské (bez maturity)	846	803	599	47	27	B	B	B	108	4	1	17	35	43	
odborné (bez maturity)	737	702	537	37	18	B	B	B	93	2	2	13	19	35	
úplné střední a vyšší	1231	1201	1004	35	40	B	B	B	107	-	4	11	61	30	
vysokoškolské	313	309	259	4	18	B	B	B	25	-	-	3	36	4	
bez vzdělání	2	2	2	-	-	B	B	B	-	-	-	-	1	-	
nezjištěno	4	3	1	-	1	B	B	B	-	-	-	1	-	1	

1. Muži

Tab. č. 162 Obyvatelstvo ekonomicky aktivní podle ekonomické aktivity, postavení v zaměstnání, podle hlavních tříd zaměstnání, odvětví ekonomické činnosti a podle pohlaví

Přeštice

Hlavní třídy zaměstnání, odvětví ekonomické činnosti	Ekonomicky aktivní úhrnem	Ekonomická aktivita					Postavení v zaměstnání						
		zaměst- navatelé, zaměstnanci	pracující důchodci	pracující studenti a učni	ženy na mateřské dovolené	nezaměst- naní	zaměst- navatelé	zaměst- nanci	samostatně činní	členové produkčních družstev	pomáhající rodinní příslušníci	nezjištěno	
<b>A. Hlavní třídy zaměstnání</b>													
zákonodárci, vedoucí a řídicí pracovníci	159	153	4	-	-	2	67	78	11	-	-	-	3
vědečtí a odborní duševní pracovníci	91	84	3	1	-	3	2	80	9	-	-	-	-
techničtí, zdravotničtí a pedagogičtí pracovníci	288	278	3	1	-	6	1	243	42	-	-	-	2
nižší administrativní pracovníci (úředníci)	42	40	2	-	-	-	-	39	1	-	-	1	1
provozní pracovníci ve službách a obchodě	191	179	8	-	-	4	3	121	67	-	-	-	-
kvalifikovaní dělníci v zemědělství a lesnictví	30	27	1	-	-	2	-	24	4	-	-	-	2
řemeslníci a kvalifikovaní výrobci, zpracovatelé a opraváři	596	551	11	1	-	33	4	495	83	-	-	-	14
obsluha strojů a zařízení	329	316	7	-	-	6	3	302	22	-	-	-	2
pomocní a nekvalifikovaní pracovníci	95	80	8	-	-	7	-	87	4	-	-	-	4
příslušníci armády	21	21	-	-	-	-	-	19	-	-	-	-	2
nezaměstnaní absolventi škol	5	x	x	x	x	5	x	x	x	x	x	x	5
nezjištěno	35	11	-	3	-	21	-	9	2	-	-	-	24
<b>ekonomicky aktivní osoby úhrnem</b>	<b>1882</b>	<b>1740</b>	<b>47</b>	<b>6</b>	<b>-</b>	<b>89</b>	<b>80</b>	<b>1497</b>	<b>245</b>	<b>-</b>	<b>1</b>	<b>-</b>	<b>59</b>
<b>B. Odvětví ekonomické činnosti</b>													
zemědělství, lesnictví, rybolov	122	109	7	-	-	6	2	109	9	-	-	-	2
průmysl	635	606	9	-	-	20	22	570	39	-	-	-	4
stavebnictví	345	323	4	-	-	18	10	258	70	-	-	-	7
obchod, opravy motor. vozidel a spotř. zboží	147	136	6	1	-	4	22	73	49	-	-	1	2
pohostinství a ubytování	36	32	3	-	-	1	4	25	7	-	-	-	-
doprava, pošty a telekomunikace	195	189	4	-	-	2	12	157	24	-	-	-	2
peněžnictví a pojišťovnictví	16	15	-	-	-	1	-	12	4	-	-	-	-
činnosti v oblasti nemovitostí, služby pro podniky	52	47	2	1	-	2	3	40	9	-	-	-	-
výzkum a vývoj	1	1	-	-	-	-	-	1	-	-	-	-	-
veřejná správa, obrana, sociální zabezpečení	129	120	3	1	-	5	-	125	1	-	-	-	3
školství	29	26	2	1	-	-	-	27	2	-	-	-	-
zdravotnictví, veterinární a sociální činnosti	23	22	1	-	-	-	2	18	3	-	-	-	-
ostatní veřejné a osobní služby	64	59	4	-	-	1	1	40	20	-	-	-	3
nezjištěno	88	55	2	2	-	29	2	42	8	-	-	-	36
<b>ekonomicky aktivní osoby úhrnem</b>	<b>1882</b>	<b>1740</b>	<b>47</b>	<b>6</b>	<b>-</b>	<b>89</b>	<b>80</b>	<b>1497</b>	<b>245</b>	<b>-</b>	<b>1</b>	<b>-</b>	<b>59</b>

2. Ženy

Tab. č. 162 Obyvatelstvo ekonomicky aktivní podle ekonomické aktivity, postavení v zaměstnání, podle hlavních tříd zaměstnání, odvětví ekonomické činnosti a podle pohlaví

Přeštice

Hlavní třídy zaměstnání, odvětví ekonomické činnosti	Ekonomicky aktivní úhrnem	Ekonomická aktivita					Postavení v zaměstnání						
		zaměst- navatelé, zaměstnanci	pracující důchodci	pracující studenti a učni	ženy na mateřské dovolené	nezaměst- naní	zaměst- navatelé	zaměst- nanci	samostatně činní	členové produkčních družstev	pomáhající rodinní příslušníci	nezjištěno	
<b>A. Hlavní třídy zaměstnání</b>													
zákonodárci, vedoucí a řídicí pracovníci	59	57	1	-	-	1	20	34	4	-	-	-	1
vědečtí a odborní duševní pracovníci	108	95	2	2	9	-	2	98	7	1	-	-	-
techničtí, zdravotničtí a pedagogičtí pracovníci	497	458	18	1	9	11	3	452	38	-	1	3	3
nižší administrativní pracovníci (úředníci)	111	102	3	-	4	2	-	106	1	-	2	2	2
provozní pracovníci ve službách a obchodě	268	232	6	1	12	17	2	216	44	-	3	3	3
kvalifikovaní dělníci v zemědělství a lesnictví	32	29	1	-	-	2	-	31	1	-	-	-	-
řemeslníci a kvalifikovaní výrobci, zpracovatelé a opraváři	208	192	3	1	5	7	-	194	4	5	-	5	5
obsluha strojů a zařízení	88	84	-	-	1	3	-	85	2	1	-	-	-
pomocní a nekvalifikovaní pracovníci	135	109	16	-	3	7	-	131	1	-	-	3	3
příslušníci armády	-	-	-	-	-	-	-	-	-	-	-	-	-
nezaměstnaní absolventi škol	4	x	x	x	x	4	x	x	x	x	x	4	4
nezjištěno	37	9	1	2	18	7	-	12	-	-	-	25	25
<b>ekonomicky aktivní osoby úhrnem</b>	<b>1547</b>	<b>1367</b>	<b>51</b>	<b>7</b>	<b>61</b>	<b>61</b>	<b>27</b>	<b>1359</b>	<b>102</b>	<b>7</b>	<b>6</b>	<b>46</b>	<b>46</b>
<b>B. Odvětví ekonomické činnosti</b>													
zemědělství, lesnictví, rybolov	65	56	4	1	1	3	-	62	3	-	-	-	-
průmysl	465	427	10	1	11	16	2	439	11	7	1	5	5
stavebnictví	52	47	1	-	-	4	1	51	-	-	-	-	-
obchod, opravy motor. vozidel a spotř. zboží	177	153	5	1	4	14	11	133	29	-	3	1	1
pohostinství a ubytování	38	30	3	-	2	3	-	34	3	-	-	1	1
doprava, pošty a telekomunikace	81	77	1	-	1	2	1	75	2	-	-	3	3
peněžnictví a pojišťovnictví	51	49	-	1	1	-	-	47	4	-	-	-	-
činnosti v oblasti nemovitostí, služby pro podniky	80	76	-	1	2	1	1	65	12	-	-	2	2
výzkum a vývoj	-	-	-	-	-	-	-	-	-	-	-	-	-
veřejná správa, obrana, sociální zabezpečení	96	89	2	-	3	2	-	96	-	-	-	-	-
školství	115	104	2	1	8	-	1	111	1	-	-	2	2
zdravotnictví, veterinární a sociální činnosti	168	150	12	-	5	1	8	155	4	-	-	1	1
ostatní veřejné a osobní služby	83	70	8	-	2	3	-	54	27	-	2	-	-
nezjištěno	76	39	3	1	21	12	2	37	6	-	-	31	31
<b>ekonomicky aktivní osoby úhrnem</b>	<b>1547</b>	<b>1367</b>	<b>51</b>	<b>7</b>	<b>61</b>	<b>61</b>	<b>27</b>	<b>1359</b>	<b>102</b>	<b>7</b>	<b>6</b>	<b>46</b>	<b>46</b>



3. Muži a ženy úhrnem

**Tab. č. 162** Obyvatelstvo ekonomicky aktivní podle ekonomické aktivity, postavení v zaměstnání, podle hlavních tříd zaměstnání, odvětví ekonomické činnosti a podle pohlaví

Přeštice

Hlavní třídy zaměstnání, odvětví ekonomické činnosti	Ekonomicky aktivní úhrnem	Ekonomická aktivita					Postavení v zaměstnání					
		zaměst- navatelé, zaměstnanci	pracující důchodci	pracující studenti a učni	ženy na mateřské dovolené	nezaměst- naní	zaměst- navatelé	zaměst- nanci	samostatně činní	členové produkčních družstev	pomáhající rodinní příslušníci	nezjištěno
<b>A. Hlavní třídy zaměstnání</b>												
zákonodárci, vedoucí a řídicí pracovníci	218	210	5	-	-	3	87	112	15	-	-	4
vědečtí a odborní duševní pracovníci	199	179	5	3	9	3	4	178	16	1	-	-
techničtí, zdravotničtí a pedagogičtí pracovníci	785	736	21	2	9	17	4	695	80	-	1	5
nižší administrativní pracovníci (úředníci)	153	142	5	-	4	2	-	145	2	-	3	3
provozní pracovníci ve službách a obchodě	459	411	14	1	12	21	5	337	111	-	3	3
kvalifikovaní dělníci v zemědělství a lesnictví	62	56	2	-	-	4	-	55	5	-	-	2
řemeslníci a kvalifikovaní výrobci, zpracovatelé a opraváři	804	743	14	2	5	40	4	689	87	5	-	19
obsluha strojů a zařízení	417	400	7	-	1	9	3	387	24	1	-	2
pomocní a nekvalifikovaní pracovníci	230	189	24	-	3	14	-	218	5	-	-	7
příslušníci armády	21	21	-	-	-	-	-	19	-	-	-	2
nezaměstnaní absolventi škol	9	x	x	x	x	9	x	x	x	x	x	9
nezjištěno	72	20	1	5	18	28	-	21	2	-	-	49
<b>ekonomicky aktivní osoby úhrnem</b>	<b>3429</b>	<b>3107</b>	<b>98</b>	<b>13</b>	<b>61</b>	<b>150</b>	<b>107</b>	<b>2856</b>	<b>347</b>	<b>7</b>	<b>7</b>	<b>105</b>
<b>B. Odvětví ekonomické činnosti</b>												
zemědělství, lesnictví, rybolov	187	165	11	1	1	9	2	171	12	-	-	2
průmysl	1100	1033	19	1	11	36	24	1009	50	7	1	9
stavebnictví	397	370	5	-	-	22	11	309	70	-	-	7
obchod, opravy motor. vozidel a spotř. zboží	324	289	11	2	4	18	33	206	78	-	4	3
pohostinství a ubytování	74	62	6	-	2	4	4	59	10	-	-	1
doprava, pošty a telekomunikace	276	266	5	-	1	4	13	232	26	-	-	5
peněžnictví a pojišťovnictví	67	64	-	1	1	1	-	59	8	-	-	-
činnosti v oblasti nemovitostí, služby pro podniky	132	123	2	2	2	3	4	105	21	-	-	2
výzkum a vývoj	1	1	-	-	-	-	-	1	-	-	-	-
veřejná správa, obrana, sociální zabezpečení	225	209	5	1	3	7	-	221	1	-	-	3
školství	144	130	4	2	8	-	1	138	3	-	-	2
zdravotnictví, veterinární a sociální činnosti	191	172	13	-	5	1	10	173	7	-	-	1
ostatní veřejné a osobní služby	147	129	12	-	2	4	1	94	47	-	2	3
nezjištěno	164	94	5	3	21	41	4	79	14	-	-	67
<b>ekonomicky aktivní osoby úhrnem</b>	<b>3429</b>	<b>3107</b>	<b>98</b>	<b>13</b>	<b>61</b>	<b>150</b>	<b>107</b>	<b>2856</b>	<b>347</b>	<b>7</b>	<b>7</b>	<b>105</b>

1. Muži

Tab. č. 163 Obyvatelstvo ekonomicky aktivní podle věku,  
podle hlavních tříd a vybraných tříd zaměstnání a podle pohlaví

Přeštice

Hlavní třídy, vybrané třídy zaměstnání	Obyvatelstvo ekonomicky aktivní ve věku											Ek. aktivní celkem	z toho prac. důchodci
	- 19	20 - 24	25 - 29	30 - 34	35 - 39	40 - 44	45 - 49	50 - 54	55 - 59	60+	nezjiš- těno		
1. Zákonodárci, vedoucí a řídicí pracovníci	-	2	9	16	25	20	35	29	12	11	-	159	4
zákonodárci, vyšší úředníci	-	-	-	-	2	-	1	1	-	1	-	5	-
vedoucí a řídicí pracovníci organizací, podniků, společností	-	2	9	16	23	20	34	28	12	10	-	154	4
2. Vědečtí a odborní duševní pracovníci	-	4	20	5	12	12	15	13	6	4	-	91	3
vědci a odborníci ve fyzikálních vědách, architekti	-	1	12	4	6	7	4	5	1	-	-	40	-
vědci, odborníci a inženýři v biologických a lékař. oborech	-	-	2	-	1	1	4	3	2	2	-	15	2
odborní pedagogičtí pracovníci	-	1	4	1	3	1	6	2	3	1	-	22	-
ostatní vědci a odborní duševní pracovníci jinde neuvedení	-	2	2	-	2	3	1	3	-	1	-	14	1
3. Techničtí, zdravotničtí a pedagogičtí pracovníci	1	26	60	38	38	27	32	34	25	7	-	288	3
technici ve fyzikálních, technických a příbuzných oborech	-	13	27	22	22	12	20	23	13	5	-	157	3
techn. pracovníci v oblasti biologie, zdravotničtí a zeměd. prac.	1	-	6	1	2	1	1	3	4	1	-	20	-
pedagogičtí pracovníci	-	1	-	1	1	-	-	-	1	-	-	4	-
jiní pomocní odborní pracovníci	-	12	27	14	13	14	11	8	7	1	-	107	-
4. Nižší administrativní pracovníci (úředníci)	1	8	2	6	3	7	6	4	3	2	-	42	2
nižší administrativní pracovníci	1	7	2	3	3	5	6	4	3	1	-	35	1
úředníci ve službách a obchodě	-	1	-	3	-	2	-	-	-	1	-	7	1
5. Provozní pracovníci ve službách a obchodě	3	34	46	31	21	14	14	15	6	7	-	191	8
obsluhující pracovníci	3	15	32	17	9	8	6	3	2	2	-	101	4
prodavači, manekýni a předváděči zboží	-	19	14	14	12	6	8	9	3	5	-	90	4
6. Kvalifikovaní dělníci v zemědělství, lesnictví a rybářství	-	2	4	4	3	4	8	3	1	1	-	30	1
kvalifikovaní dělníci v zeměd., lesnictví, rybářství	-	2	4	4	3	3	8	3	1	1	-	29	1
pracovníci získávající obživu v zeměd. a ryb. (samozásobitelé)	-	-	-	-	-	1	-	-	-	-	-	1	-
7. Řemeslníci a kvalifikovaní výrobci, zprac. a opraváři	11	109	65	61	57	65	80	87	53	8	-	596	11
kvalifikovaní dělníci při dobývání surovin, stavební dělníci	3	41	28	23	22	28	38	43	26	1	-	253	4
kvalifikovaní kovodělníci a strojírenští dělníci	5	45	27	23	28	29	38	37	27	5	-	264	5
výrobci a oprav. přesných přístrojů, umělečtí řemesl., polygraf.	-	-	1	1	-	-	2	1	-	-	-	5	-
ostatní kvalifikovaní zpracovatelé a výrobci	3	23	9	14	7	8	2	6	-	2	-	74	2
8. Obsluha strojů a zařízení	4	30	59	39	39	29	44	45	34	6	-	329	7
obsluha průmyslových zařízení	2	12	15	11	7	7	7	18	7	3	-	89	3
obsluha stacionárních zařízení a montážní dělníci	1	4	8	6	2	4	3	6	8	-	-	42	1
řidiči a obsluha pojezdových strojních zařízení	1	14	36	22	30	18	34	21	19	3	-	198	3
9. Pomocní a nekvalif. pracovníci	2	10	20	9	3	7	15	16	5	8	-	95	8
pomocní a nekvalif. prac. - prodej a služby	-	-	3	2	1	2	4	3	1	8	-	24	8
pomocní a nekvalif. prac. v zeměd., lesn., rybářství	-	1	1	2	-	-	-	-	-	-	-	4	-
pomocní a nekvalif. prac. v dolech, v prům., staveb. a v dopr.	2	9	16	5	2	5	11	13	4	-	-	67	-
10. Příslušníci armády	8	7	3	1	-	1	1	-	-	-	-	21	-
příslušníci armády	8	7	3	1	-	1	1	-	-	-	-	21	-
Nezaměstnaní absolventi škol	-	4	1	-	-	-	-	-	-	-	-	5	-
Nezjištěno	5	7	8	1	2	3	3	4	1	-	1	35	-
<b>Ekonomicky aktivní osoby úhrnem</b>	<b>35</b>	<b>243</b>	<b>297</b>	<b>211</b>	<b>203</b>	<b>189</b>	<b>253</b>	<b>250</b>	<b>146</b>	<b>54</b>	<b>1</b>	<b>1882</b>	<b>47</b>

2. Ženy

Tab. č. 163 Obyvatelstvo ekonomicky aktivní podle věku,  
podle hlavních tříd a vybraných tříd zaměstnání a podle pohlaví

Přeštice

Hlavní třídy, vybrané třídy zaměstnání	Obyvatelstvo ekonomicky aktivní ve věku											Ek. aktivní celkem	z toho prac. důchodci
	- 19	20 - 24	25 - 29	30 - 34	35 - 39	40 - 44	45 - 49	50 - 54	55 - 59	60+	nezjiš- těno		
1. Zákonodárci, vedoucí a řídicí pracovníci	-	4	8	8	11	11	8	7	2	-	-	59	1
zákonodárci, vyšší úředníci	-	-	-	-	-	-	-	-	-	-	-	-	-
vedoucí a řídicí pracovníci organizací, podniků, společností	-	4	8	8	11	11	8	7	2	-	-	59	1
2. Vědečtí a odborní duševní pracovníci	1	4	17	18	22	14	12	17	3	-	-	108	2
vědci a odborníci ve fyzikálních vědách, architekti	-	-	1	2	1	2	-	1	-	-	-	7	-
vědci, odborníci a inženýři v biologických a lékař. oborech	-	1	5	1	2	2	1	-	-	-	-	12	-
odborní pedagogičtí pracovníci	1	1	4	12	15	5	8	12	2	-	-	60	1
ostatní vědci a odborní duševní pracovníci jinde neuvedení	-	2	7	3	4	5	3	4	1	-	-	29	1
3. Techničtí, zdravotničtí a pedagogičtí pracovníci	3	63	75	46	59	73	66	78	24	10	-	497	18
technici ve fyzikálních, technických a příbuzných oborech	-	5	4	4	2	7	8	10	-	-	-	40	-
techn. pracovníci v oblasti biologie, zdravotničtí a zeměd. prac.	1	20	20	14	12	14	20	18	8	4	-	131	10
pedagogičtí pracovníci	-	2	4	2	3	2	4	7	2	-	-	26	-
jiní pomocní odborní pracovníci	2	36	47	26	42	50	34	43	14	6	-	300	8
4. Nižší administrativní pracovníci (úředníci)	1	16	21	12	9	15	21	13	1	2	-	111	3
nižší administrativní pracovníci	1	13	12	9	8	11	16	8	1	1	-	80	2
úředníci ve službách a obchodě	-	3	9	3	1	4	5	5	-	1	-	31	1
5. Provozní pracovníci ve službách a obchodě	6	43	43	36	32	37	32	30	6	3	-	268	6
obsluhující pracovníci	4	16	12	11	11	11	12	8	1	2	-	88	2
prodavači, manekýny a předváděči zboží	2	27	31	25	21	26	20	22	5	1	-	180	4
6. Kvalifikovaní dělníci v zemědělství, lesnictví a rybářství	-	2	3	3	5	5	5	7	2	-	-	32	1
kvalifikovaní dělníci v zeměd., lesnictví, rybářství	-	2	3	3	5	5	5	7	2	-	-	32	1
pracovníci získávající obživu v zeměd. a ryb. (samozásobitelé)	-	-	-	-	-	-	-	-	-	-	-	-	-
7. Řemeslníci a kvalifikovaní výrobci, zprac. a opraváři	7	29	41	28	20	21	28	26	5	3	-	208	3
kvalifikovaní dělníci při dobývání surovin, stavební dělníci	-	-	1	-	1	1	1	1	-	-	-	5	-
kvalifikovaní kovodělníci a strojřeměštní dělníci	5	24	21	11	7	12	12	15	1	-	-	108	-
výrobci a oprav. přesných přístrojů, umělečtí řemesl., polygraf.	-	-	1	1	-	1	1	2	-	1	-	7	1
ostatní kvalifikovaní zpracovatelé a výrobci	2	5	18	16	12	7	14	8	4	2	-	88	2
8. Obsluha strojů a zařízení	2	7	7	10	11	18	16	17	-	-	-	88	-
obsluha průmyslových zařízení	-	1	-	5	3	12	5	8	-	-	-	34	-
obsluha stacionárních zařízení a montážní dělníci	2	6	6	4	8	4	8	7	-	-	-	45	-
řidiči a obsluha pojezdových strojních zařízení	-	-	1	1	-	2	3	2	-	-	-	9	-
9. Pomocní a nekvalif. pracovníci	3	5	15	16	19	14	29	16	8	10	-	135	16
pomocní a nekvalif. prac. - prodej a služby	-	1	7	8	12	6	12	4	5	9	-	64	14
pomocní a nekvalif. prac. v zeměd., lesn., rybářství	-	-	-	-	-	-	-	-	-	-	-	-	-
pomocní a nekvalif. prac. v dolech, v prům., staveb. a v dopr.	3	4	8	8	7	8	17	12	3	1	-	71	2
10. Příslušníci armády	-	-	-	-	-	-	-	-	-	-	-	-	-
příslušníci armády	-	-	-	-	-	-	-	-	-	-	-	-	-
Nezaměstnaní absolventi škol	2	2	-	-	-	-	-	-	-	-	-	4	-
Nezjištěno	1	13	12	4	2	2	1	-	2	-	-	37	1
Ekonomicky aktivní osoby úhrnem	26	188	242	181	190	210	218	211	53	28	-	1547	51

3. Muži a ženy úhrnem

Tab. č. 163 Obyvatelstvo ekonomicky aktivní podle věku,  
podle hlavních tříd a vybraných tříd zaměstnání a podle pohlaví

Přeštice

Hlavní třídy, vybrané třídy zaměstnání	Obyvatelstvo ekonomicky aktivní ve věku											Ek. aktivní celkem	z toho prac. důchodci
	- 19	20 - 24	25 - 29	30 - 34	35 - 39	40 - 44	45 - 49	50 - 54	55 - 59	60+	nezjiš- těno		
1. Zákonodárci, vedoucí a řídicí pracovníci	-	6	17	24	36	31	43	36	14	11	-	218	5
zákonodárci, vyšší úředníci	-	-	-	-	2	-	1	1	-	1	-	5	-
vedoucí a řídicí pracovníci organizací, podniků, společností	-	6	17	24	34	31	42	35	14	10	-	213	5
2. Vědečtí a odborní duševní pracovníci	1	8	37	23	34	26	27	30	9	4	-	199	5
vědci a odborníci ve fyzikálních vědách, architekti	-	1	13	6	7	9	4	6	1	-	-	47	-
vědci, odborníci a inženýři v biologických a lékař. oborech	-	1	7	1	3	3	5	3	2	2	-	27	2
odborní pedagogičtí pracovníci	1	2	8	13	18	6	14	14	5	1	-	82	1
ostatní vědci a odborní duševní pracovníci jinde neuvedení	-	4	9	3	6	8	4	7	1	1	-	43	2
3. Techničtí, zdravotničtí a pedagogičtí pracovníci	4	89	135	84	97	100	98	112	49	17	-	785	21
technici ve fyzikálních, technických a příbuzných oborech	-	18	31	26	24	19	28	33	13	5	-	197	3
techn. pracovníci v oblasti biologie, zdravotničtí a zeměd. prac.	2	20	26	15	14	15	21	21	12	5	-	151	10
pedagogičtí pracovníci	-	3	4	3	4	2	4	7	3	-	-	30	-
jiní pomocní odborní pracovníci	2	48	74	40	55	64	45	51	21	7	-	407	8
4. Nižší administrativní pracovníci (úředníci)	2	24	23	18	12	22	27	17	4	4	-	153	5
nižší administrativní pracovníci	2	20	14	12	11	16	22	12	4	2	-	115	3
úředníci ve službách a obchodě	-	4	9	6	1	6	5	5	-	2	-	38	2
5. Provozní pracovníci ve službách a obchodě	9	77	89	67	53	51	46	45	12	10	-	459	14
obsluhující pracovníci	7	31	44	28	20	19	18	14	4	4	-	189	6
prodavači, manekýny a předváděči zboží	2	46	45	39	33	32	28	31	8	6	-	270	8
6. Kvalifikovaní dělníci v zemědělství, lesnictví a rybářství	-	4	7	7	8	9	13	10	3	1	-	62	2
kvalifikovaní dělníci v zeměd., lesnictví, rybářství	-	4	7	7	8	8	13	10	3	1	-	61	2
pracovníci získávající obživu v zeměd. a ryb. (samozásobitelé)	-	-	-	-	-	1	-	-	-	-	-	1	-
7. Řemeslníci a kvalifikovaní výrobci, zprac. a opraváři	18	138	106	89	77	86	108	113	58	11	-	804	14
kvalifikovaní dělníci při dobývání surovin, stavební dělníci	3	41	29	23	23	29	39	44	26	1	-	258	4
kvalifikovaní kovodělníci a strojírenští dělníci	10	69	48	34	35	41	50	52	28	5	-	372	5
výrobci a oprav. přesných přístrojů, umělečtí řemesl., polygraf.	-	-	2	2	-	1	3	3	-	1	-	12	1
ostatní kvalifikovaní zpracovatelé a výrobci	5	28	27	30	19	15	16	14	4	4	-	162	4
8. Obsluha strojů a zařízení	6	37	66	49	50	47	60	62	34	6	-	417	7
obsluha průmyslových zařízení	2	13	15	16	10	19	12	26	7	3	-	123	3
obsluha stacionárních zařízení a montážní dělníci	3	10	14	10	10	8	11	13	8	-	-	87	1
řidiči a obsluha pojezdových strojních zařízení	1	14	37	23	30	20	37	23	19	3	-	207	3
9. Pomocní a nekvalif. pracovníci	5	15	35	25	22	21	44	32	13	18	-	230	24
pomocní a nekvalif. prac. - prodej a služby	-	1	10	10	13	8	16	7	6	17	-	88	22
pomocní a nekvalif. prac. v zeměd., lesn., rybářství	-	1	1	2	-	-	-	-	-	-	-	4	-
pomocní a nekvalif. prac. v dolech, v prům., staveb. a v dopr.	5	13	24	13	9	13	28	25	7	1	-	138	2
10. Příslušníci armády	8	7	3	1	-	1	1	-	-	-	-	21	-
příslušníci armády	8	7	3	1	-	1	1	-	-	-	-	21	-
Nezaměstnaní absolventi škol	2	6	1	-	-	-	-	-	-	-	-	9	-
Nezjištěno	6	20	20	5	4	5	4	4	3	-	1	72	1
<b>Ekonomicky aktivní osoby úhrnem</b>	<b>61</b>	<b>431</b>	<b>539</b>	<b>392</b>	<b>393</b>	<b>399</b>	<b>471</b>	<b>461</b>	<b>199</b>	<b>82</b>	<b>1</b>	<b>3429</b>	<b>98</b>

1. Muži

Tab. č. 164 Obyvatelstvo ekonomicky aktivní podle nejvyššího ukončeného vzdělání, podle hlavních tříd a vybraných tříd zaměstnání a podle pohlaví

Přeštice

Hlavní třídy, vybrané třídy zaměstnání	Nejvyšší ukončené vzdělání											Ekonomicky aktivní úhrnem
	základní, včetně neukon- čeného	střední		úplně střední			nástav- bové a vyšší	vysokoškolské			bez vzdělání a nezjištěno	
		učňovské	odborné	učňovské	odborné	všeobecné		celkem	z toho			
									bakalářské	vědecká příprava		
1. Zákodárci, vedoucí a řídicí pracovníci zákonodárci, vyšší úředníci	1	28	17	2	53	3	2	53	-	1	-	159
vedoucí a řídicí pracovníci organizací, podniků, společností	-	1	-	1	1	-	-	2	-	-	-	5
2. Vědečtí a odborní duševní pracovníci	1	27	17	1	52	3	2	51	-	1	-	154
vědci a odborníci ve fyzikálních vědách, architekti	1	1	1	-	18	2	7	61	-	1	-	91
vědci, odborníci a inženýři v biologických a lékařských oborech	-	-	-	-	-	-	-	15	-	-	-	40
odborní pedagogičtí pracovníci	-	-	1	-	4	-	3	13	-	1	-	15
ostatní vědci a odborní duševní pracovníci jinde neuvedení	1	-	-	-	2	1	1	10	-	-	-	22
3. Techničtí, zdravotničtí a pedagogičtí pracovníci	3	15	29	5	146	19	20	51	-	1	-	14
technici ve fyzikálních, technických a příbuzných oborech	1	9	15	4	84	7	7	30	-	-	-	288
techn. pracovníci v oblasti biologie, zdravotničtí a zeměd. prac.	-	1	2	1	9	1	3	3	-	-	-	157
pedagogičtí pracovníci	-	-	1	-	2	-	1	-	-	-	-	20
jiní pomocní odborní pracovníci	2	5	11	-	51	11	9	18	-	1	-	4
4. Nižší administrativní pracovníci (úředníci)	3	7	9	2	17	1	1	2	-	-	-	107
nižší administrativní pracovníci	3	7	8	1	13	1	1	1	-	-	-	42
úředníci ve službách a obchodě	-	-	1	1	4	-	-	1	-	-	-	35
5. Provozní pracovníci ve službách a obchodě	17	51	43	3	51	12	7	7	1	-	-	7
obsluhující pracovníci	9	19	13	3	37	10	6	4	1	-	-	191
prodavači, manekýni a předváděči zboží	8	32	30	-	14	2	1	3	-	-	-	101
6. Kvalifikovaní dělníci v zemědělství, lesnictví a rybářství	4	10	5	-	9	-	-	2	-	-	-	90
kvalifikovaní dělníci v zeměd., lesnictví, rybářství	4	10	5	-	8	-	-	2	-	-	-	30
pracovníci získávající obživu v zeměd. a ryb. (samozásobitelé)	-	-	-	-	1	-	-	-	-	-	-	29
7. Řemeslníci a kvalifikovaní výrobci, zprac. a opraváři	35	270	186	28	61	10	5	-	-	-	1	1
kvalifikovaní dělníci při dobývání surovin, stavební dělníci	19	121	87	5	17	3	1	-	-	-	-	596
kvalifikovaní kovodělníci a strojírenští dělníci	9	117	75	19	35	4	4	-	-	-	1	253
výrobci a oprav. přesných přístrojů, umělečtí řemeslníci, polygrafové	-	3	1	-	-	1	-	-	-	-	-	264
ostatní kvalifikovaní zpracovatelé a výrobci	7	29	23	4	9	2	-	-	-	-	-	5
8. Obsluha strojů a zařízení	34	150	102	6	29	4	-	4	-	-	-	74
obsluha průmyslových zařízení	10	43	25	1	10	-	-	-	-	-	-	329
obsluha stacionárních zařízení a montážní dělníci	3	16	13	1	5	1	-	3	-	-	-	89
řídicí a obsluha pojezdových strojních zařízení	21	91	64	4	14	3	-	1	-	-	-	42
9. Pomocní a nekvalif. pracovníci	18	41	26	-	7	2	-	-	-	-	1	198
pomocní a nekvalif. prac. - prodej a služby	4	11	8	-	1	-	-	-	-	-	-	95
pomocní a nekvalif. prac. v zeměd., lesn., rybářství	1	-	2	-	1	-	-	-	-	-	-	24
pomocní a nekvalif. prac. v dolech, v prům., staveb. a v dopravě	13	30	16	-	5	2	-	-	-	-	1	4
10. Příslušníci armády	1	4	1	4	9	1	-	1	-	-	-	67
příslušníci armády	1	4	1	4	9	1	-	1	-	-	-	21
Nezaměstnaní absolventi škol	1	-	-	1	1	-	-	2	1	-	-	21
Nezjištěno	7	10	11	-	4	1	1	1	-	-	-	5
Ekonomicky aktivní osoby úhrnem	125	587	430	51	405	55	43	184	2	3	2	1882

2. Ženy

Tab. č. 164 Obyvatelstvo ekonomicky aktivní podle nejvyššího ukončeného vzdělání, podle hlavních tříd a vybraných tříd zaměstnání a podle pohlaví

Přeštice

Hlavní třídy, vybrané třídy zaměstnání	Nejvyšší ukončené vzdělání										Ekonomicky aktivní úhrnem	
	základní, včetně neukon- čeného	střední		úplně střední			nástav- bové a vyšší	vysokoškolské				bez vzdělání a nezjištěno
		učňovské	odborné	učňovské	odborné	všeobecné		celkem	z toho			
									bakalářské	vědecká příprava		
1. Zákonodárci, vedoucí a řídicí pracovníci zákonodárci, vyšší úředníci	-	4	8	-	22	1	6	18	-	-	-	59
vedoucí a řídicí pracovníci organizací, podniků, společností	-	4	8	-	22	1	6	18	-	-	-	59
2. Vědečtí a odborní duševní pracovníci	-	1	1	-	21	6	5	74	5	-	-	108
vědci a odborníci ve fyzikálních vědách, architekti	-	-	-	-	3	1	-	3	1	-	-	7
vědci, odborníci a inženýři v biologických a lékařských oborech	-	-	-	-	-	-	1	11	1	-	-	12
odborní pedagogičtí pracovníci	-	1	-	-	3	3	3	50	2	-	-	60
ostatní vědci a odborní duševní pracovníci jinde neuvedení	-	-	1	-	15	2	1	10	1	-	-	29
3. Techničtí, zdravotničtí a pedagogičtí pracovníci	9	10	29	3	312	57	51	26	2	-	-	497
technici ve fyzikálních, technických a příbuzných oborech	4	4	3	-	21	3	1	4	-	-	-	40
techn. pracovníci v oblasti biologie, zdravotnictví a zeměd. prac.	-	-	1	1	94	9	22	4	2	-	-	131
pedagogičtí pracovníci	-	1	-	-	13	3	7	2	-	-	-	26
jiní pomocní odborní pracovníci	5	5	25	2	184	42	21	16	-	-	-	300
4. Nižší administrativní pracovníci (úředníci)	8	14	20	-	40	18	8	3	-	-	-	111
nižší administrativní pracovníci	5	10	15	-	29	13	6	2	-	-	-	80
úředníci ve službách a obchodě	3	4	5	-	11	5	2	1	-	-	-	31
5. Provozní pracovníci ve službách a obchodě	24	94	91	4	37	11	5	2	1	-	-	268
obsluhující pracovníci	9	29	31	2	11	3	3	-	-	-	-	88
prodavači, manekýni a předváděči zboží	15	65	60	2	26	8	2	2	1	-	-	180
6. Kvalifikovaní dělníci v zemědělství, lesnictví a rybářství	11	8	9	-	4	-	-	-	-	-	-	32
kvalifikovaní dělníci v zeměd., lesnictví, rybářství	11	8	9	-	4	-	-	-	-	-	-	32
pracovníci získávající obživu v zeměd. a ryb. (samozásobitelé)	-	-	-	-	-	-	-	-	-	-	-	-
7. Řemeslníci a kvalifikovaní výrobci, zprac. a opraváři	47	61	76	2	18	3	1	-	-	-	-	208
kvalifikovaní dělníci při dobývání surovin, stavební dělníci	3	1	1	-	-	-	-	-	-	-	-	5
kvalifikovaní kovodělníci a strojírenští dělníci	24	27	39	1	13	3	1	-	-	-	-	108
výrobci a oprav. přesných přístrojů, umělečtí řemeslníci, polygrafové	3	-	4	-	-	-	-	-	-	-	-	7
ostatní kvalifikovaní zpracovatelé a výrobci	17	33	32	1	5	-	-	-	-	-	-	88
8. Obsluha strojů a zařízení	21	28	28	1	7	1	1	-	-	-	1	88
obsluha průmyslových zařízení	9	14	6	1	3	1	-	-	-	-	-	34
obsluha stacionárních zařízení a montážní dělníci	11	13	17	-	3	-	1	-	-	-	-	45
řídicí a obsluha pojezdových strojních zařízení	1	1	5	-	1	-	-	-	-	-	1	9
9. Pomocní a nekvalif. pracovníci	45	33	38	1	6	5	4	3	2	-	-	135
pomocní a nekvalif. prac. - prodej a služby	15	19	17	1	5	2	4	1	1	-	-	64
pomocní a nekvalif. prac. v zeměd., lesn., rybářství	-	-	-	-	-	-	-	-	-	-	-	-
pomocní a nekvalif. prac. v dolech, v prům., staveb. a v dopravě	30	14	21	-	1	3	-	2	1	-	-	71
10. Příslušníci armády	-	-	-	-	-	-	-	-	-	-	-	-
příslušníci armády	-	-	-	-	-	-	-	-	-	-	-	-
Nezaměstnaní absolventi škol	-	-	-	1	3	-	-	-	-	-	-	4
Nezjištěno	6	6	7	1	9	1	1	3	1	-	3	37
Ekonomicky aktivní osoby úhrnem	171	259	307	13	479	103	82	129	11	-	4	1547

3. Muži a ženy úhrnem

Tab. č. 164 Obyvatelstvo ekonomicky aktivní podle nejvyššího ukončeného vzdělání, podle hlavních tříd a vybraných tříd zaměstnání a podle pohlaví

Přeštice

Hlavní třídy, vybrané třídy zaměstnání	Nejvyšší ukončené vzdělání											Ekonomicky aktivní úhrnem
	základní, včetně neukon- čeného	střední		úplně střední			nástav- bové a vyšší	vysokoškolské			bez vzdělání a nezjištěno	
		učňovské	odborné	učňovské	odborné	všeobecné		celkem	z toho			
									bakalářské	vědecká příprava		
1. Zákodníci, vedoucí a řídicí pracovníci zákonodárci, vyšší úředníci	1	32	25	2	75	4	8	71	-	1	-	218
vedoucí a řídicí pracovníci organizací, podniků, společností	-	1	-	1	1	-	-	2	-	-	-	5
2. Vědečtí a odborní duševní pracovníci	1	31	25	1	74	4	8	69	-	1	-	213
vědci a odborníci ve fyzikálních vědách, architekti	1	2	2	-	39	8	12	135	5	1	-	199
vědci, odborníci a inženýři v biologických a lékařských oborech	-	1	-	-	15	2	3	26	1	-	-	47
odborní pedagogičtí pracovníci	-	-	-	-	-	-	1	26	1	-	-	27
ostatní vědci a odborní duševní pracovníci jinde neuvedení	1	1	1	-	7	3	6	63	2	1	-	82
3. Techničtí, zdravotničtí a pedagogičtí pracovníci	-	-	1	-	17	3	2	20	1	-	-	43
technici ve fyzikálních, technických a příbuzných oborech	12	25	58	8	458	76	71	77	2	1	-	785
techn. pracovníci v oblasti biologie, zdravotničtí a zeměd. prac.	5	13	18	4	105	10	8	34	-	-	-	197
pedagogičtí pracovníci	-	1	3	2	103	10	25	7	2	-	-	151
jiní pomocní odborní pracovníci	-	1	1	-	15	3	8	2	-	-	-	30
4. Nižší administrativní pracovníci (úředníci)	7	10	36	2	235	53	30	34	-	1	-	407
nižší administrativní pracovníci	11	21	29	2	57	19	9	5	-	-	-	153
úředníci ve službách a obchodě	8	17	23	1	42	14	7	3	-	-	-	115
5. Provozní pracovníci ve službách a obchodě	3	4	6	1	15	5	2	2	-	-	-	38
obsluhující pracovníci	41	145	134	7	88	23	12	9	2	-	-	459
prodavači, manekýni a předváděči zboží	18	48	44	5	48	13	9	4	1	-	-	189
6. Kvalifikovaní dělníci v zemědělství, lesnictví a rybářství	23	97	90	2	40	10	3	5	1	-	-	270
kvalifikovaní dělníci v zeměd., lesnictví, rybářství	15	18	14	-	13	-	-	2	-	-	-	62
pracovníci získávající obživu v zeměd. a ryb. (samozásobitelé)	15	18	14	-	12	-	-	2	-	-	-	61
7. Řemeslníci a kvalifikovaní výrobci, zprac. a opraváři	-	-	-	-	1	-	-	-	-	-	-	1
kvalifikovaní dělníci při dobývání surovin, stavební dělníci	82	331	262	30	79	13	6	-	-	-	1	804
kvalifikovaní kovodělníci a strojírenští dělníci	22	122	88	5	17	3	1	-	-	-	-	258
výrobci a oprav. přesných přístrojů, umělečtí řemeslníci, polygrafové	33	144	114	20	48	7	5	-	-	-	1	372
ostatní kvalifikovaní zpracovatelé a výrobci	3	3	5	-	-	1	-	-	-	-	-	12
8. Obsluha strojů a zařízení	24	62	55	5	14	2	-	-	-	-	-	162
obsluha průmyslových zařízení	55	178	130	7	36	5	1	4	-	-	1	417
obsluha stacionárních zařízení a montážní dělníci	19	57	31	2	13	1	-	-	-	-	-	123
řidiči a obsluha pojezdových strojních zařízení	14	29	30	1	8	1	1	3	-	-	-	87
9. Pomocní a nekvalif. pracovníci	22	92	69	4	15	3	-	1	-	-	1	207
pomocní a nekvalif. prac. - prodej a služby	63	74	64	1	13	7	4	3	2	-	1	230
pomocní a nekvalif. prac. v zeměd., lesn., rybářství	19	30	25	1	6	2	4	1	1	-	-	88
pomocní a nekvalif. prac. v dolech, v prům., staveb. a v dopravě	1	-	2	-	1	-	-	-	-	-	-	4
10. Příslušníci armády	43	44	37	-	6	5	-	2	1	-	1	138
příslušníci armády	1	4	1	4	9	1	-	1	-	-	-	21
Nezaměstnaní absolventi škol	1	4	1	4	9	1	-	1	-	-	-	21
Nezjištěno	1	-	-	2	4	-	-	2	1	-	-	9
Ekonomicky aktivní osoby úhrnem	13	16	18	1	13	2	2	4	1	-	3	72
	296	846	737	64	884	158	125	313	13	3	6	3429

1. Muži

Tab. č. 165 Obyvatelstvo ekonomicky aktivní podle věku,  
podle odvětví ekonomické činnosti a podle pohlaví

Přeštice

Odvětví ekonomické činnosti	Obyvatelstvo ekonomicky aktivní ve věku											Ekonomicky aktivní celkem	z toho prac. důchodci
	- 19	20 - 24	25 - 29	30 - 34	35 - 39	40 - 44	45 - 49	50 - 54	55 - 59	60+	nezjištěno		
Zemědělství a myslivost, lesnictví	-	3	16	12	9	18	17	22	16	8	-	121	7
v tom:													
zemědělství, myslivost	-	3	12	8	8	16	14	20	10	7	-	98	7
lesnictví, těžba dřeva	-	-	4	4	1	2	3	2	6	1	-	23	-
Rybolov, chov ryb	-	-	1	-	-	-	-	-	-	-	-	1	-
Dobývání nerostných surovin	-	-	-	-	1	1	-	-	-	-	-	2	-
Zpracovatelský průmysl	11	83	72	75	56	53	68	92	38	10	-	558	9
v tom:													
potravinářský a tabákový průmysl	-	11	4	2	5	2	6	3	1	1	-	35	-
textilní a oděvní průmysl	-	2	-	-	2	1	-	1	1	-	-	7	-
kožedělný průmysl	-	1	-	-	-	-	-	-	-	-	-	1	-
dřevozpracující průmysl	5	19	14	20	10	9	6	11	4	2	-	100	2
papírenský a polygrafický průmysl; vydavatel. činn.	-	1	2	1	1	3	1	2	-	-	-	11	-
koksování, rafinér. zprac. ropy, výroba jaderných paliv	-	1	-	-	-	-	-	1	-	-	-	2	-
chemický a farmaceutický průmysl	-	-	-	1	-	-	-	1	-	-	-	2	-
gumárenský a plastikařský průmysl	-	-	-	-	-	-	-	1	-	-	-	1	-
průmysl skla, keramiky, porcelánu a stav. hmot	-	4	3	5	4	7	10	13	3	-	-	49	-
výroba kovů a kovodělných výrobků	-	8	12	8	11	8	4	11	7	1	-	70	1
výroba strojů a zařízení pro další výrobu	3	10	13	17	7	11	15	18	14	4	-	112	4
výroba elektrických a optických přístrojů	3	9	7	5	6	1	7	6	1	1	-	46	-
výroba dopravních prostředků	-	9	7	9	8	7	11	13	4	-	-	68	-
ostatní zpracovatelský průmysl	-	8	10	7	2	4	8	11	3	1	-	54	2
Výroba a rozvod elektřiny, plynu a vody	-	7	12	7	8	8	11	13	8	1	-	75	-
Stavebnictví	4	42	48	29	38	42	53	51	36	2	-	345	4
Obchod, opravy motorových vozidel a spotřebního zboží	1	30	18	18	21	12	22	13	4	8	-	147	6
z toho													
maloobchod, opravy spotřebního zboží	-	10	9	11	9	9	10	8	2	6	-	74	5
Pohostinství a ubytování	3	8	10	1	3	4	4	-	-	3	-	36	3
Doprava, skladování, pošty a telekomunikace	2	21	37	26	20	13	31	25	13	7	-	195	4
Peněžnictví a pojišťovnictví	-	2	4	1	3	2	2	2	-	-	-	16	-
Činn. v obl. nemov., služby pro podniky, výzkum a vývoj	-	5	10	7	10	9	3	3	4	2	-	53	2
z toho													
výzkum a vývoj	-	-	1	-	-	-	-	-	-	-	-	1	-
Veřejná správa; obrana; sociální zabezpečení	9	18	31	17	12	11	11	12	5	3	-	129	3
Školství	-	2	3	2	3	2	6	4	4	3	-	29	2
Zdravotnictví, veterinární a sociální činnosti	1	-	6	1	4	1	5	1	2	2	-	23	1
Ostatní veřejné a osobní služby	-	4	9	7	7	7	13	6	8	3	-	64	4
Nezjištěno	4	18	20	8	8	6	7	6	8	2	1	88	2
<b>Ekonomicky aktivní osoby úhrnem</b>	<b>35</b>	<b>243</b>	<b>297</b>	<b>211</b>	<b>203</b>	<b>189</b>	<b>253</b>	<b>250</b>	<b>146</b>	<b>54</b>	<b>1</b>	<b>1882</b>	<b>47</b>



2. Ženy

Tab. č. 165 Obyvatelstvo ekonomicky aktivní podle věku,  
podle odvětví ekonomické činnosti a podle pohlaví

Přeštice

Odvětví ekonomické činnosti	Obyvatelstvo ekonomicky aktivní ve věku											Ekonomicky aktivní celkem	z toho prac. důchodci
	- 19	20 - 24	25 - 29	30 - 34	35 - 39	40 - 44	45 - 49	50 - 54	55 - 59	60+	nezjištěno		
Zemědělství a myslivost, lesnictví	-	3	5	5	11	8	11	11	7	1	-	62	4
v tom:													
zemědělství, myslivost	-	2	3	5	7	7	10	10	7	1	-	52	4
lesnictví, těžba dřeva	-	1	2	-	4	1	1	1	-	-	-	10	-
Rybolov, chov ryb	-	-	3	-	-	-	-	-	-	-	-	3	-
Dobývání nerostných surovin	-	-	-	-	-	-	-	-	-	-	-	-	-
Zpracovatelský průmysl	14	57	71	56	46	52	73	64	10	7	-	450	10
v tom:													
potravinařský a tabákový průmysl	4	3	7	7	4	4	8	7	2	-	-	46	1
textilní a oděvní průmysl	-	7	18	13	9	6	15	7	3	4	-	82	4
kožedělný průmysl	-	1	3	2	1	-	3	1	-	-	-	11	-
dřevozpracující průmysl	-	1	-	4	3	3	2	-	-	1	-	14	1
papírenský a polygrafický průmysl; vydavatel. činn.	-	2	1	1	1	1	2	1	1	-	-	10	-
koksování, rafinér. zprac. ropy, výroba jaderných paliv	-	-	-	-	-	-	-	-	-	-	-	-	-
chemický a farmaceutický průmysl	-	-	-	-	-	-	-	-	-	-	-	-	-
gumárenský a plastikařský průmysl	-	-	1	-	-	-	-	-	-	-	-	1	-
průmysl skla, keramiky, porcelánu a stav. hmot	-	1	1	4	5	8	6	9	1	1	-	36	1
výroba kovů a kovodělných výrobků	-	1	1	3	3	1	3	-	-	1	-	13	1
výroba strojů a zařízení pro další výrobu	-	2	6	2	4	5	6	10	2	-	-	37	1
výroba elektrických a optických přístrojů	5	28	21	13	9	13	15	15	1	-	-	120	1
výroba dopravních prostředků	2	8	4	2	1	5	8	5	-	-	-	35	-
ostatní zpracovatelský průmysl	3	3	8	5	6	6	5	9	-	-	-	45	-
Výroba a rozvod elektřiny, plynu a vody	1	-	2	2	-	3	2	5	-	-	-	15	-
Stavebnictví	-	6	5	4	8	11	6	11	-	1	-	52	1
Obchod, opravy motorových vozidel a spotřebního zboží	1	30	34	22	17	26	18	20	8	1	-	177	5
z toho													
maloobchod, opravy spotřebního zboží	-	22	30	21	16	26	16	20	7	1	-	159	4
Pohostinství a ubytování	2	7	5	5	5	4	5	2	-	3	-	38	3
Doprava, skladování, pošty a telekomunikace	1	10	15	9	6	14	14	9	2	1	-	81	1
Peněžnictví a pojišťovnictví	-	2	13	5	7	9	7	8	-	-	-	51	-
Činn. v obl. nemov., služby pro podniky, výzkum a vývoj	1	11	11	10	13	14	14	6	-	-	-	80	-
z toho													
výzkum a vývoj	-	-	-	-	-	-	-	-	-	-	-	-	-
Veřejná správa; obrana; sociální zabezpečení	-	10	14	11	11	14	11	17	6	2	-	96	2
Školství	1	1	9	19	27	17	17	19	4	1	-	115	2
Zdravotnictví, veterinární a sociální činnosti	2	22	24	16	21	22	26	21	8	6	-	168	12
Ostatní veřejné a osobní služby	-	11	12	6	12	11	9	13	5	4	-	83	8
Nezjištěno	3	18	19	11	6	5	5	5	3	1	-	76	3
Ekonomicky aktivní osoby úhrnem	26	188	242	181	190	210	218	211	53	28	-	1547	51

## 3. Muži a ženy úhrnem

Tab. č. 165 Obyvatelstvo ekonomicky aktivní podle věku,  
podle odvětví ekonomické činnosti a podle pohlaví

Přeštice

Odvětví ekonomické činnosti	Obyvatelstvo ekonomicky aktivní ve věku											Ekonomicky aktivní celkem	z toho prac. důchodci
	- 19	20 - 24	25 - 29	30 - 34	35 - 39	40 - 44	45 - 49	50 - 54	55 - 59	60+	nezjištěno		
Zemědělství a myslivost, lesnictví	-	6	21	17	20	26	28	33	23	9	-	183	11
v tom:													
zemědělství, myslivost	-	5	15	13	15	23	24	30	17	8	-	150	11
lesnictví, těžba dřeva	-	1	6	4	5	3	4	3	6	1	-	33	-
Rybolov, chov ryb	-	-	4	-	-	-	-	-	-	-	-	4	-
Dobývání nerostných surovin	-	-	-	-	1	1	-	-	-	-	-	2	-
Zpracovatelský průmysl	25	140	143	131	102	105	141	156	48	17	-	1008	19
v tom:													
potravinařský a tabákový průmysl	4	14	11	9	9	6	14	10	3	1	-	81	1
textilní a oděvní průmysl	-	9	18	13	11	7	15	8	4	4	-	89	4
kožedělný průmysl	-	2	3	2	1	-	3	1	-	-	-	12	-
dřevozpracující průmysl	5	20	14	24	13	12	8	11	4	3	-	114	3
papírenský a polygrafický průmysl; vydavatel. činn.	-	3	3	2	2	4	3	3	1	-	-	21	-
koksování, rafinér. zprac. ropy, výroba jaderných paliv	-	1	-	-	-	-	-	1	-	-	-	2	-
chemický a farmaceutický průmysl	-	-	-	1	-	-	-	1	-	-	-	2	-
gumárenský a plastikařský průmysl	-	-	1	-	-	-	-	1	-	-	-	2	-
průmysl skla, keramiky, porcelánu a stav. hmot	-	5	4	9	9	15	16	22	4	1	-	85	1
výroba kovů a kovodělných výrobků	-	9	13	11	14	9	7	11	7	2	-	83	2
výroba strojů a zařízení pro další výrobu	3	12	19	19	11	16	21	28	16	4	-	149	5
výroba elektrických a optických přístrojů	8	37	28	18	15	14	22	21	2	1	-	166	1
výroba dopravních prostředků	2	17	11	11	9	12	19	18	4	-	-	103	-
ostatní zpracovatelský průmysl	3	11	18	12	8	10	13	20	3	1	-	99	2
Výroba a rozvod elektřiny, plynu a vody	1	7	14	9	8	11	13	18	8	1	-	90	-
Stavebnictví	4	48	53	33	46	53	59	62	36	3	-	397	5
Obchod, opravy motorových vozidel a spotřebního zboží	2	60	52	40	38	38	40	33	12	9	-	324	11
z toho													
maloobchod, opravy spotřebního zboží	-	32	39	32	25	35	26	28	9	7	-	233	9
Pohostinství a ubytování	5	15	15	6	8	8	9	2	-	6	-	74	6
Doprava, skladování, pošty a telekomunikace	3	31	52	35	26	27	45	34	15	8	-	276	5
Peněžnictví a pojišťovnictví	-	4	17	6	10	11	9	10	-	-	-	67	-
Činn. v obl. nemov., služby pro podniky, výzkum a vývoj	1	16	21	17	23	23	17	9	4	2	-	133	2
z toho													
výzkum a vývoj	-	-	1	-	-	-	-	-	-	-	-	1	-
Veřejná správa; obrana; sociální zabezpečení	9	28	45	28	23	25	22	29	11	5	-	225	5
Školství	1	3	12	21	30	19	23	23	8	4	-	144	4
Zdravotnictví, veterinární a sociální činnosti	3	22	30	17	25	23	31	22	10	8	-	191	13
Ostatní veřejné a osobní služby	-	15	21	13	19	18	22	19	13	7	-	147	12
Nezjištěno	7	36	39	19	14	11	12	11	11	3	1	164	5
<b>Ekonomicky aktivní osoby úhrnem</b>	<b>61</b>	<b>431</b>	<b>539</b>	<b>392</b>	<b>393</b>	<b>399</b>	<b>471</b>	<b>461</b>	<b>199</b>	<b>82</b>	<b>1</b>	<b>3429</b>	<b>98</b>

Tab. č. 166 Zaměstnané osoby podle pohlaví, druhého nebo dalšího zaměstnání a podle nejvyššího ukončeného vzdělání, hlavních tříd zaměstnání a odvětví ekonomické činnosti hlavního zaměstnání

Přeštice

Nejvyšší ukončené vzdělání, hlavní třídy zaměstnání, odvětví ekonomické činnosti	Zaměstnaní muži					Zaměstnané ženy					Zaměstnané osoby úhrnem	
	s druhým nebo dalším zaměstnáním			pouze s jedním (hlavním) zaměstnáním	úhrnem	s druhým nebo dalším zaměstnáním			pouze s jedním (hlavním) zaměstnáním	úhrnem		
	samostatně činní	ostatní	celkem			samostatně činní	ostatní	celkem				
<b>Nejvyšší ukončené vzdělání</b>												
základní vč. neukončeného	1	3	4	101	105	2	2	4	152	156	261	
střední	24	19	43	924	967	3	8	11	527	538	1505	
úplně střední	18	10	28	470	498	15	8	23	556	579	1077	
vyšší a nástavbové	6	-	6	36	42	2	2	4	78	82	124	
vysokoškolské	16	8	24	156	180	9	3	12	117	129	309	
nezjištěno	-	-	-	1	1	-	-	-	2	2	3	
<b>celkem</b>	<b>65</b>	<b>40</b>	<b>105</b>	<b>1688</b>	<b>1793</b>	<b>31</b>	<b>23</b>	<b>54</b>	<b>1432</b>	<b>1486</b>	<b>3279</b>	
<b>Hlavní třídy zaměstnání</b>												
zákonodárci, vedoucí a řídicí pracovníci	11	7	18	139	157	4	-	4	54	58	215	
vědeckí a odborní duševní pracovníci	11	3	14	74	88	5	3	8	100	108	196	
techničtí, zdravotničtí a pedagogičtí pracovníci	16	6	22	260	282	16	7	23	463	486	768	
nižší administrativní pracovníci (úředníci)	1	-	1	41	42	-	1	1	108	109	151	
provozní pracovníci ve službách a obchodě	8	2	10	177	187	3	4	7	244	251	438	
kvalifikovaní dělníci v zemědělství a lesnictví	1	-	1	27	28	-	1	1	29	30	58	
řemeslníci a kvalifikovaní výrobci, zpracovatelé a opraváři	12	12	24	539	563	1	4	5	196	201	764	
obsluha strojů a zařízení	3	5	8	315	323	1	1	2	83	85	408	
pomocní a nekvalif. pracovníci	2	5	7	81	88	1	2	3	125	128	216	
příslušníci armády	-	-	-	21	21	-	-	-	-	-	21	
nezaměstnaní absolventi škol	-	-	-	-	-	-	-	-	-	-	-	
nezjištěno	-	-	-	14	14	-	-	-	30	30	44	
<b>celkem</b>	<b>65</b>	<b>40</b>	<b>105</b>	<b>1688</b>	<b>1793</b>	<b>31</b>	<b>23</b>	<b>54</b>	<b>1432</b>	<b>1486</b>	<b>3279</b>	
<b>Odvětví ekonomické činnosti</b>												
zemědělství, lesnictví, rybolov	2	3	5	111	116	-	1	1	61	62	178	
průmysl	22	14	36	579	615	4	5	9	440	449	1064	
stavebnictví	8	5	13	314	327	2	-	2	46	48	375	
obchod, opravy motor. vozidel a spotř. zboží	7	3	10	133	143	2	2	4	159	163	306	
pohostinství a ubytování	2	-	2	33	35	1	-	1	34	35	70	
doprava, pošty a telekomunikace	2	3	5	188	193	1	-	1	78	79	272	
peněžnictví a pojišťovnictví	2	-	2	13	15	3	-	3	48	51	66	
činnosti v oblasti nemovitostí, služby pro podniky	3	3	6	44	50	2	-	2	77	79	129	
výzkum a vývoj	-	-	-	1	1	-	-	-	-	-	1	
veřejná správa, obrana, sociální zabezpečení	3	4	7	117	124	-	2	2	92	94	218	
školství	4	2	6	23	29	5	4	9	106	115	144	
zdravotnictví, veterinární a sociální činnosti	5	1	6	17	23	8	4	12	155	167	190	
ostatní veřejné a osobní služby	2	1	3	60	63	3	5	8	72	80	143	
nezjištěno	3	1	4	55	59	-	-	-	64	64	123	
<b>celkem</b>	<b>65</b>	<b>40</b>	<b>105</b>	<b>1688</b>	<b>1793</b>	<b>31</b>	<b>23</b>	<b>54</b>	<b>1432</b>	<b>1486</b>	<b>3279</b>	

1. Muži

Tab. č. 167 Zaměstnavatelé podle věku, podle počtu zaměstnáváných osob, nejvyššího ukončeného vzdělání, odvětví ekonomické činnosti a podle pohlaví

Přeštice

Počet zaměstnáváných osob, nejvyšší ukončené vzdělání, odvětví ekonomické činnosti	Věk											Počet zaměstnavatelů celkem
	- 24	25 - 29	30 - 34	35 - 39	40 - 44	45 - 49	50 - 54	55 - 59	60 - 64	65+	nezjištěno	
Zaměstnavatelé úhrnem	2	6	8	16	11	19	8	5	4	1	-	80
v tom s počtem zaměstnáváných osob												
1 - 4	B	B	B	B	B	B	B	B	B	B	B	B
5 - 19	B	B	B	B	B	B	B	B	B	B	B	B
20 - 49	B	B	B	B	B	B	B	B	B	B	B	B
50+	B	B	B	B	B	B	B	B	B	B	B	B
nezjištěno	B	B	B	B	B	B	B	B	B	B	B	B
v tom s nejvyšším ukončeným vzděláním												
základní vč. neukončeného	1	1	-	-	-	-	-	-	-	-	-	2
střední	-	3	7	7	4	10	5	1	2	1	-	40
úplně střední	-	1	1	9	5	6	-	3	2	-	-	27
vyšší a nástavbové	1	-	-	-	-	-	-	-	-	-	-	1
vysokoškolské	-	-	-	-	2	3	3	1	-	-	-	9
nezjištěno	-	1	-	-	-	-	-	-	-	-	-	1
v tom odvětví ekonomické činnosti												
zemědělství, lesnictví, rybolov	-	-	-	-	1	-	1	-	-	-	-	2
průmysl	1	1	3	5	2	6	2	1	1	-	-	22
stavebnictví	-	-	-	-	3	3	1	2	1	-	-	10
obchod, opravy motor. vozidel a spotř. zboží	1	2	2	6	4	4	2	-	-	1	-	22
pohostinství a ubytování	-	1	-	1	-	2	-	-	-	-	-	4
doprava, pošty a telekomunikace	-	2	2	3	-	1	1	1	2	-	-	12
peněžnictví a pojišťovnictví	-	-	-	-	-	-	-	-	-	-	-	-
činnosti v oblasti nemovitostí, služby pro podniky	-	-	-	-	1	1	-	-	-	-	-	3
výzkum a vývoj	-	-	-	-	-	-	-	-	-	-	-	-
veřejná správa, obrana, sociální zabezpečení	-	-	-	-	-	-	-	-	-	-	-	-
školství	-	-	-	-	-	-	-	-	-	-	-	-
zdravotnictví, veterinární a sociální činnosti	-	-	-	-	-	1	-	1	-	-	-	2
ostatní veřejné a osobní služby	-	-	-	-	-	1	-	-	-	-	-	1
nezjištěno	-	-	1	1	-	-	-	-	-	-	-	2

2. Ženy

Tab. č. 167 Zaměstnavatelé podle věku, podle počtu zaměstnaných osob, nejvyššího ukončeného vzdělání, odvětví ekonomické činnosti a podle pohlaví

Přeštice

Počet zaměstnaných osob, nejvyšší ukončené vzdělání, odvětví ekonomické činnosti	Věk											Počet zaměstnavatelů celkem
	- 24	25 - 29	30 - 34	35 - 39	40 - 44	45 - 49	50 - 54	55 - 59	60 - 64	65+	nezjištěno	
Zaměstnavatelé úhrnem	1	3	6	2	6	6	2	1	-	-	-	27
v tom s počtem zaměstnaných osob												
1 - 4	B	B	B	B	B	B	B	B	B	B	B	B
5 - 19	B	B	B	B	B	B	B	B	B	B	B	B
20 - 49	B	B	B	B	B	B	B	B	B	B	B	B
50+	B	B	B	B	B	B	B	B	B	B	B	B
nezjištěno	B	B	B	B	B	B	B	B	B	B	B	B
v tom s nejvyšším ukončeným vzděláním												
základní vč. neukončeného	-	-	-	-	-	-	-	-	-	-	-	-
střední	-	-	3	-	2	-	-	1	-	-	-	6
úplně střední	1	3	2	-	1	3	1	-	-	-	-	11
vyšší a nástavbové	-	-	-	1	-	-	-	-	-	-	-	1
vysokoškolské	-	-	1	1	3	3	1	-	-	-	-	9
nezjištěno	-	-	-	-	-	-	-	-	-	-	-	-
v tom odvětví ekonomické činnosti												
zemědělství, lesnictví, rybolov	-	-	-	-	-	-	-	-	-	-	-	-
průmysl	-	-	-	1	-	1	-	-	-	-	-	2
stavebnictví	-	-	-	-	-	-	1	-	-	-	-	1
obchod, opravy motor. vozidel a spotř. zboží	1	2	4	1	1	1	-	1	-	-	-	11
pohostinství a ubytování	-	-	-	-	-	-	-	-	-	-	-	-
doprava, pošty a telekomunikace	-	1	-	-	-	-	-	-	-	-	-	1
peněžnictví a pojišťovnictví	-	-	-	-	-	-	-	-	-	-	-	-
činnosti v oblasti nemovitostí, služby pro podniky	-	-	1	-	-	-	-	-	-	-	-	1
výzkum a vývoj	-	-	-	-	-	-	-	-	-	-	-	-
veřejná správa, obrana, sociální zabezpečení	-	-	-	-	-	-	-	-	-	-	-	-
školství	-	-	-	-	1	-	-	-	-	-	-	1
zdravotnictví, veterinární a sociální činnosti	-	-	-	-	3	4	1	-	-	-	-	8
ostatní veřejné a osobní služby	-	-	-	-	-	-	-	-	-	-	-	-
nezjištěno	-	-	1	-	1	-	-	-	-	-	-	2

3. Muži a ženy úhrnem

Tab. č. 167 Zaměstnavatelé podle věku, podle počtu zaměstnaných osob, nejvyššího ukončeného vzdělání, odvětví ekonomické činnosti a podle pohlaví

Přeštice

Počet zaměstnaných osob, nejvyšší ukončené vzdělání, odvětví ekonomické činnosti	Věk											Počet zaměstnavatelů celkem
	- 24	25 - 29	30 - 34	35 - 39	40 - 44	45 - 49	50 - 54	55 - 59	60 - 64	65+	nezjištěno	
Zaměstnavatelé úhrnem	3	9	14	18	17	25	10	6	4	1	-	107
v tom s počtem zaměstnaných osob												
1 - 4	B	B	B	B	B	B	B	B	B	B	B	B
5 - 19	B	B	B	B	B	B	B	B	B	B	B	B
20 - 49	B	B	B	B	B	B	B	B	B	B	B	B
50+	B	B	B	B	B	B	B	B	B	B	B	B
nezjištěno	B	B	B	B	B	B	B	B	B	B	B	B
v tom s nejvyšším ukončeným vzděláním												
základní vč. neukončeného	1	1	-	-	-	-	-	-	-	-	-	2
střední	-	3	10	7	6	10	5	2	2	1	-	46
úplně střední	1	4	3	9	6	9	1	3	2	-	-	38
vyšší a nástavbové	1	-	-	1	-	-	-	-	-	-	-	2
vysokoškolské	-	-	1	1	5	6	4	1	-	-	-	18
nezjištěno	-	1	-	-	-	-	-	-	-	-	-	1
v tom odvětví ekonomické činnosti												
zemědělství, lesnictví, rybolov	-	-	-	-	1	-	1	-	-	-	-	2
průmysl	1	1	3	6	2	7	2	1	1	-	-	24
stavebnictví	-	-	-	-	3	3	2	2	1	-	-	11
obchod, opravy motor. vozidel a spotř. zboží	2	4	6	7	5	5	2	1	-	1	-	33
pohostinství a ubytování	-	1	-	1	-	2	-	-	-	-	-	4
doprava, pošty a telekomunikace	-	3	2	3	-	1	1	1	2	-	-	13
peněžnictví a pojišťovnictví	-	-	-	-	-	-	-	-	-	-	-	-
činnosti v oblasti nemovitostí, služby pro podniky	-	-	1	-	1	1	1	-	-	-	-	4
výzkum a vývoj	-	-	-	-	-	-	-	-	-	-	-	-
veřejná správa, obrana, sociální zabezpečení	-	-	-	-	-	-	-	-	-	-	-	-
školství	-	-	-	-	1	-	-	-	-	-	-	1
zdravotnictví, veterinární a sociální činnosti	-	-	-	-	3	5	1	1	-	-	-	10
ostatní veřejné a osobní služby	-	-	-	-	-	1	-	-	-	-	-	1
nezjištěno	-	-	2	1	1	-	-	-	-	-	-	4

Tab. č. 168 Ženy podle počtu narozených dětí a podle rodinného stavu, pořadí manželství a věku ženy

Přeštice

Rodinný stav, pořadí manželství, věk ženy	Ženy s počtem narozených dětí												Počet narozených dětí				
	0	1	2	3	4	5	6	7	8	9	10+	nejz.	celkem	úhrnem	na 1000 žen		
															celkem	s dětmi	
Svobodné ženy podle počtu narozených dětí																	
- 19	154	-	-	-	-	-	-	-	-	-	-	-	18	172	-	-	X
20 - 24	162	10	1	-	-	-	-	-	-	-	-	-	14	187	12	69	1091
25 - 29	51	8	2	-	-	-	-	-	-	-	-	-	15	76	12	197	1200
30 - 34	11	3	2	-	-	-	-	-	-	-	-	-	2	18	7	438	1400
35 - 39	6	-	1	-	-	-	-	-	-	-	-	-	1	8	2	286	2000
40 - 44	4	1	-	-	-	-	-	-	-	-	-	-	1	6	1	200	1000
45 - 49	2	-	-	-	-	-	-	-	-	-	-	-	-	2	-	-	X
50 - 54	1	-	-	-	-	-	-	-	-	-	-	-	-	1	-	-	X
55 - 59	9	-	-	-	-	-	-	-	-	-	-	-	1	10	-	-	X
60+	7	1	-	-	-	-	-	-	-	-	-	-	2	10	1	125	1000
nezjištěno	-	-	-	-	-	-	-	-	-	-	-	-	1	1	-	X	X
celkem	407	23	6	-	-	-	-	-	-	-	-	-	55	491	35	80	1207
Vdané ženy celkem podle počtu narozených dětí																	
- 19	1	1	-	-	-	-	-	-	-	-	-	-	-	2	1	500	1000
20 - 24	29	39	8	1	-	-	-	-	-	-	-	-	1	78	58	753	1208
25 - 29	28	81	79	9	-	-	-	-	-	-	-	-	-	197	266	1350	1574
30 - 34	3	40	89	12	2	-	-	-	-	-	-	-	-	146	262	1795	1832
35 - 39	4	28	108	24	-	-	-	-	-	-	-	-	1	165	316	1927	1975
40 - 44	1	23	129	25	2	-	-	-	-	-	-	-	1	181	364	2022	2034
45 - 49	2	30	115	32	2	-	-	-	-	-	-	-	1	182	364	2011	2034
50 - 54	-	23	154	29	-	1	-	-	-	-	-	-	-	207	423	2043	2043
55 - 59	8	24	116	25	1	-	-	-	-	-	-	-	-	174	335	1925	2018
60+	8	43	183	38	6	1	1	-	-	-	-	-	3	283	558	1993	2051
nezjištěno	-	-	-	-	-	-	-	-	-	-	-	-	-	-	-	X	X
celkem	84	332	981	195	13	2	1	-	-	-	-	-	7	1615	2947	1833	1934
Ženy v prvním manželství (vč. nezj. poř.) podle počtu narozených dětí z nynějšího manželství																	
- 19	B	B	B	B	B	B	B	B	B	B	B	B	B	B	B	B	B
20 - 24	B	B	B	B	B	B	B	B	B	B	B	B	B	B	B	B	B
25 - 29	B	B	B	B	B	B	B	B	B	B	B	B	B	B	B	B	B
30 - 34	B	B	B	B	B	B	B	B	B	B	B	B	B	B	B	B	B
35 - 39	B	B	B	B	B	B	B	B	B	B	B	B	B	B	B	B	B
40 - 44	B	B	B	B	B	B	B	B	B	B	B	B	B	B	B	B	B
45 - 49	B	B	B	B	B	B	B	B	B	B	B	B	B	B	B	B	B
50 - 54	B	B	B	B	B	B	B	B	B	B	B	B	B	B	B	B	B
55 - 59	B	B	B	B	B	B	B	B	B	B	B	B	B	B	B	B	B
60+	B	B	B	B	B	B	B	B	B	B	B	B	B	B	B	B	B
nezjištěno	B	B	B	B	B	B	B	B	B	B	B	B	B	B	B	B	B
celkem	B	B	B	B	B	B	B	B	B	B	B	B	B	B	B	B	B

Tab. č. 168 Ženy podle počtu narozených dětí a podle rodinného stavu, pořadí manželství a věku ženy

Přeštice

Rodinný stav, pořadí manželství, věk ženy	Ženy s počtem narozených dětí													Počet narozených dětí			
	0	1	2	3	4	5	6	7	8	9	10+	nejz.	celkem	úhrnem	na 1000 žen		
															celkem	s dětmi	
<b>Opětovně vdané ženy</b>																	
podle počtu narozených dětí																	
z nynějšího manželství																	
- 19	B	B	B	B	B	B	B	B	B	B	B	B	B	B	B	B	B
20 - 24	B	B	B	B	B	B	B	B	B	B	B	B	B	B	B	B	B
25 - 29	B	B	B	B	B	B	B	B	B	B	B	B	B	B	B	B	B
30 - 34	B	B	B	B	B	B	B	B	B	B	B	B	B	B	B	B	B
35 - 39	B	B	B	B	B	B	B	B	B	B	B	B	B	B	B	B	B
40 - 44	B	B	B	B	B	B	B	B	B	B	B	B	B	B	B	B	B
45 - 49	B	B	B	B	B	B	B	B	B	B	B	B	B	B	B	B	B
50 - 54	B	B	B	B	B	B	B	B	B	B	B	B	B	B	B	B	B
55 - 59	B	B	B	B	B	B	B	B	B	B	B	B	B	B	B	B	B
60+	B	B	B	B	B	B	B	B	B	B	B	B	B	B	B	B	B
nezjištěno	B	B	B	B	B	B	B	B	B	B	B	B	B	B	B	B	B
celkem	B	B	B	B	B	B	B	B	B	B	B	B	B	B	B	B	B
<b>Vdané ženy celkem podle počtu</b>																	
narozených dětí z nynějšího																	
manželství																	
- 19	B	B	B	B	B	B	B	B	B	B	B	B	B	B	B	B	B
20 - 24	B	B	B	B	B	B	B	B	B	B	B	B	B	B	B	B	B
25 - 29	B	B	B	B	B	B	B	B	B	B	B	B	B	B	B	B	B
30 - 34	B	B	B	B	B	B	B	B	B	B	B	B	B	B	B	B	B
35 - 39	B	B	B	B	B	B	B	B	B	B	B	B	B	B	B	B	B
40 - 44	B	B	B	B	B	B	B	B	B	B	B	B	B	B	B	B	B
45 - 49	B	B	B	B	B	B	B	B	B	B	B	B	B	B	B	B	B
50 - 54	B	B	B	B	B	B	B	B	B	B	B	B	B	B	B	B	B
55 - 59	B	B	B	B	B	B	B	B	B	B	B	B	B	B	B	B	B
60+	B	B	B	B	B	B	B	B	B	B	B	B	B	B	B	B	B
nezjištěno	B	B	B	B	B	B	B	B	B	B	B	B	B	B	B	B	B
celkem	B	B	B	B	B	B	B	B	B	B	B	B	B	B	B	B	B
<b>Rozvedené, ovdovělé a ženy</b>																	
s nezj. rod. st. podle počtu																	
narozených dětí																	
- 19	-	-	-	-	-	-	-	-	-	-	-	-	-	-	-	X	X
20 - 24	1	1	1	1	-	-	-	-	-	-	-	-	1	5	6	1500	2000
25 - 29	4	21	6	1	-	-	-	-	-	-	-	-	-	32	36	1125	1286
30 - 34	3	18	22	3	-	-	-	-	-	-	-	-	-	46	71	1543	1651
35 - 39	2	14	9	4	1	1	-	-	-	-	-	-	-	31	53	1710	1828
40 - 44	-	5	19	8	1	2	-	-	-	-	-	-	1	36	81	2314	2314
45 - 49	3	10	37	6	1	-	-	-	-	-	-	-	-	57	106	1860	1963
50 - 54	2	8	19	9	1	1	-	-	-	-	-	-	-	40	82	2050	2158
55 - 59	-	8	32	6	2	-	-	-	-	-	-	-	1	49	98	2042	2042
60+	16	70	177	74	12	6	3	-	1	-	-	5	364	750	2089	2187	
nezjištěno	-	-	-	-	-	-	-	-	-	-	-	-	-	-	-	X	X
celkem	31	155	322	112	18	10	3	-	1	-	-	8	660	1283	1968	2066	



1. Věk 15 - 24

Tab. č. 169 Vdané ženy podle pořadí manželství, postavení  
v zaměstnání u ekonomicky aktivních, podle délky trvání manželství,  
počtu narozených dětí z nynějšího manželství a podle věku ženy

Přeštice

Délka trvání manželství, počet narozených dětí z nynějšího manželství	Ženy v prvním manželství				Ženy v opětovném manželství				Vdané ženy celkem				
	celkem	z toho postavení v zaměstnání u ek. aktiv.			celkem	z toho postavení v zaměstnání u ek. aktiv.			celkem	z toho postavení v zaměstnání u ek. aktiv.			
		zaměstnava- telky	zaměstnan- kyně	samostatně činné		zaměstnava- telky	zaměstnan- kyně	samostatně činné		zaměstnava- telky	zaměstnan- kyně	samostatně činné	
Délka trvání manželství 0 - 4 roky													
0	B	B	B	B	B	B	B	B	B	B	B	B	B
1	B	B	B	B	B	B	B	B	B	B	B	B	B
2	B	B	B	B	B	B	B	B	B	B	B	B	B
3	B	B	B	B	B	B	B	B	B	B	B	B	B
4+	B	B	B	B	B	B	B	B	B	B	B	B	B
nezjištěno	B	B	B	B	B	B	B	B	B	B	B	B	B
celkem	B	B	B	B	B	B	B	B	B	B	B	B	B
prům. počet dětí	B	B	B	B	B	B	B	B	B	B	B	B	B
Délka trvání manželství 5 - 9 let													
0	B	B	B	B	B	B	B	B	B	B	B	B	B
1	B	B	B	B	B	B	B	B	B	B	B	B	B
2	B	B	B	B	B	B	B	B	B	B	B	B	B
3	B	B	B	B	B	B	B	B	B	B	B	B	B
4+	B	B	B	B	B	B	B	B	B	B	B	B	B
nezjištěno	B	B	B	B	B	B	B	B	B	B	B	B	B
celkem	B	B	B	B	B	B	B	B	B	B	B	B	B
prům. počet dětí	B	B	B	B	B	B	B	B	B	B	B	B	B
Délka trvání manželství 10+ let													
0	B	B	B	B	B	B	B	B	B	B	B	B	B
1	B	B	B	B	B	B	B	B	B	B	B	B	B
2	B	B	B	B	B	B	B	B	B	B	B	B	B
3	B	B	B	B	B	B	B	B	B	B	B	B	B
4+	B	B	B	B	B	B	B	B	B	B	B	B	B
nezjištěno	B	B	B	B	B	B	B	B	B	B	B	B	B
celkem	B	B	B	B	B	B	B	B	B	B	B	B	B
prům. počet dětí	B	B	B	B	B	B	B	B	B	B	B	B	B
Délka trvání manželství nezjištěna													
0	B	B	B	B	B	B	B	B	B	B	B	B	B
1	B	B	B	B	B	B	B	B	B	B	B	B	B
2	B	B	B	B	B	B	B	B	B	B	B	B	B
3	B	B	B	B	B	B	B	B	B	B	B	B	B
4+	B	B	B	B	B	B	B	B	B	B	B	B	B
nezjištěno	B	B	B	B	B	B	B	B	B	B	B	B	B
celkem	B	B	B	B	B	B	B	B	B	B	B	B	B
prům. počet dětí	B	B	B	B	B	B	B	B	B	B	B	B	B
Délka trvání manželství celkem													
0	B	B	B	B	B	B	B	B	B	B	B	B	B
1	B	B	B	B	B	B	B	B	B	B	B	B	B
2	B	B	B	B	B	B	B	B	B	B	B	B	B
3	B	B	B	B	B	B	B	B	B	B	B	B	B
4+	B	B	B	B	B	B	B	B	B	B	B	B	B
nezjištěno	B	B	B	B	B	B	B	B	B	B	B	B	B
celkem	B	B	B	B	B	B	B	B	B	B	B	B	B
prům. počet dětí	B	B	B	B	B	B	B	B	B	B	B	B	B

2. Věk 25 - 29

Tab. č. 169 Vdané ženy podle pořadí manželství, postavení  
v zaměstnání u ekonomicky aktivních, podle délky trvání manželství,  
počtu narozených dětí z nynějšího manželství a podle věku ženy

Přeštice

Délka trvání manželství, počet narozených dětí z nynějšího manželství	Ženy v prvním manželství				Ženy v opětovném manželství				Vdané ženy celkem				
	celkem	z toho postavení v zaměstnání u ek. aktiv.			celkem	z toho postavení v zaměstnání u ek. aktiv.			celkem	z toho postavení v zaměstnání u ek. aktiv.			
		zaměstnava- telky	zaměstnan- kyně	samostatně činné		zaměstnava- telky	zaměstnan- kyně	samostatně činné		zaměstnava- telky	zaměstnan- kyně	samostatně činné	
Délka trvání manželství 0 - 4 roky													
0	B	B	B	B	B	B	B	B	B	B	B	B	B
1	B	B	B	B	B	B	B	B	B	B	B	B	B
2	B	B	B	B	B	B	B	B	B	B	B	B	B
3	B	B	B	B	B	B	B	B	B	B	B	B	B
4+	B	B	B	B	B	B	B	B	B	B	B	B	B
nezjištěno	B	B	B	B	B	B	B	B	B	B	B	B	B
celkem	B	B	B	B	B	B	B	B	B	B	B	B	B
prům. počet dětí	B	B	B	B	B	B	B	B	B	B	B	B	B
Délka trvání manželství 5 - 9 let													
0	B	B	B	B	B	B	B	B	B	B	B	B	B
1	B	B	B	B	B	B	B	B	B	B	B	B	B
2	B	B	B	B	B	B	B	B	B	B	B	B	B
3	B	B	B	B	B	B	B	B	B	B	B	B	B
4+	B	B	B	B	B	B	B	B	B	B	B	B	B
nezjištěno	B	B	B	B	B	B	B	B	B	B	B	B	B
celkem	B	B	B	B	B	B	B	B	B	B	B	B	B
prům. počet dětí	B	B	B	B	B	B	B	B	B	B	B	B	B
Délka trvání manželství 10+ let													
0	B	B	B	B	B	B	B	B	B	B	B	B	B
1	B	B	B	B	B	B	B	B	B	B	B	B	B
2	B	B	B	B	B	B	B	B	B	B	B	B	B
3	B	B	B	B	B	B	B	B	B	B	B	B	B
4+	B	B	B	B	B	B	B	B	B	B	B	B	B
nezjištěno	B	B	B	B	B	B	B	B	B	B	B	B	B
celkem	B	B	B	B	B	B	B	B	B	B	B	B	B
prům. počet dětí	B	B	B	B	B	B	B	B	B	B	B	B	B
Délka trvání manželství nezjištěna													
0	B	B	B	B	B	B	B	B	B	B	B	B	B
1	B	B	B	B	B	B	B	B	B	B	B	B	B
2	B	B	B	B	B	B	B	B	B	B	B	B	B
3	B	B	B	B	B	B	B	B	B	B	B	B	B
4+	B	B	B	B	B	B	B	B	B	B	B	B	B
nezjištěno	B	B	B	B	B	B	B	B	B	B	B	B	B
celkem	B	B	B	B	B	B	B	B	B	B	B	B	B
prům. počet dětí	B	B	B	B	B	B	B	B	B	B	B	B	B
Délka trvání manželství celkem													
0	B	B	B	B	B	B	B	B	B	B	B	B	B
1	B	B	B	B	B	B	B	B	B	B	B	B	B
2	B	B	B	B	B	B	B	B	B	B	B	B	B
3	B	B	B	B	B	B	B	B	B	B	B	B	B
4+	B	B	B	B	B	B	B	B	B	B	B	B	B
nezjištěno	B	B	B	B	B	B	B	B	B	B	B	B	B
celkem	B	B	B	B	B	B	B	B	B	B	B	B	B
prům. počet dětí	B	B	B	B	B	B	B	B	B	B	B	B	B

3. Věk 30 - 34

Tab. č. 169 Vdané ženy podle pořadí manželství, postavení  
v zaměstnání u ekonomicky aktivních, podle délky trvání manželství,  
počtu narozených dětí z nynějšího manželství a podle věku ženy

Přeštice

Délka trvání manželství, počet narozených dětí z nynějšího manželství	Ženy v prvním manželství				Ženy v opětovném manželství				Vdané ženy celkem				
	celkem	z toho postavení v zaměstnání u ek. aktiv.			celkem	z toho postavení v zaměstnání u ek. aktiv.			celkem	z toho postavení v zaměstnání u ek. aktiv.			
		zaměstnava- telky	zaměstnan- kyně	samostatně činné		zaměstnava- telky	zaměstnan- kyně	samostatně činné		zaměstnava- telky	zaměstnan- kyně	samostatně činné	
Délka trvání manželství 0 - 4 roky													
0	B	B	B	B	B	B	B	B	B	B	B	B	B
1	B	B	B	B	B	B	B	B	B	B	B	B	B
2	B	B	B	B	B	B	B	B	B	B	B	B	B
3	B	B	B	B	B	B	B	B	B	B	B	B	B
4+	B	B	B	B	B	B	B	B	B	B	B	B	B
nezjištěno	B	B	B	B	B	B	B	B	B	B	B	B	B
celkem	B	B	B	B	B	B	B	B	B	B	B	B	B
prům. počet dětí	B	B	B	B	B	B	B	B	B	B	B	B	B
Délka trvání manželství 5 - 9 let													
0	B	B	B	B	B	B	B	B	B	B	B	B	B
1	B	B	B	B	B	B	B	B	B	B	B	B	B
2	B	B	B	B	B	B	B	B	B	B	B	B	B
3	B	B	B	B	B	B	B	B	B	B	B	B	B
4+	B	B	B	B	B	B	B	B	B	B	B	B	B
nezjištěno	B	B	B	B	B	B	B	B	B	B	B	B	B
celkem	B	B	B	B	B	B	B	B	B	B	B	B	B
prům. počet dětí	B	B	B	B	B	B	B	B	B	B	B	B	B
Délka trvání manželství 10+ let													
0	B	B	B	B	B	B	B	B	B	B	B	B	B
1	B	B	B	B	B	B	B	B	B	B	B	B	B
2	B	B	B	B	B	B	B	B	B	B	B	B	B
3	B	B	B	B	B	B	B	B	B	B	B	B	B
4+	B	B	B	B	B	B	B	B	B	B	B	B	B
nezjištěno	B	B	B	B	B	B	B	B	B	B	B	B	B
celkem	B	B	B	B	B	B	B	B	B	B	B	B	B
prům. počet dětí	B	B	B	B	B	B	B	B	B	B	B	B	B
Délka trvání manželství nezjištěna													
0	B	B	B	B	B	B	B	B	B	B	B	B	B
1	B	B	B	B	B	B	B	B	B	B	B	B	B
2	B	B	B	B	B	B	B	B	B	B	B	B	B
3	B	B	B	B	B	B	B	B	B	B	B	B	B
4+	B	B	B	B	B	B	B	B	B	B	B	B	B
nezjištěno	B	B	B	B	B	B	B	B	B	B	B	B	B
celkem	B	B	B	B	B	B	B	B	B	B	B	B	B
prům. počet dětí	B	B	B	B	B	B	B	B	B	B	B	B	B
Délka trvání manželství celkem													
0	B	B	B	B	B	B	B	B	B	B	B	B	B
1	B	B	B	B	B	B	B	B	B	B	B	B	B
2	B	B	B	B	B	B	B	B	B	B	B	B	B
3	B	B	B	B	B	B	B	B	B	B	B	B	B
4+	B	B	B	B	B	B	B	B	B	B	B	B	B
nezjištěno	B	B	B	B	B	B	B	B	B	B	B	B	B
celkem	B	B	B	B	B	B	B	B	B	B	B	B	B
prům. počet dětí	B	B	B	B	B	B	B	B	B	B	B	B	B

4. Věk 35+

Tab. č. 169 Vdané ženy podle pořadí manželství, postavení  
v zaměstnání u ekonomicky aktivních, podle délky trvání manželství,  
počtu narozených dětí z nynějšího manželství a podle věku ženy

Přeštice

Délka trvání manželství, počet narozených dětí z nynějšího manželství	Ženy v prvním manželství				Ženy v opětovném manželství				Vdané ženy celkem				
	celkem	z toho postavení v zaměstnání u ek. aktiv.			celkem	z toho postavení v zaměstnání u ek. aktiv.			celkem	z toho postavení v zaměstnání u ek. aktiv.			
		zaměstnava- telky	zaměstnan- kyně	samostatně činné		zaměstnava- telky	zaměstnan- kyně	samostatně činné		zaměstnava- telky	zaměstnan- kyně	samostatně činné	
Délka trvání manželství 0 - 4 roky													
0	B	B	B	B	B	B	B	B	B	B	B	B	B
1	B	B	B	B	B	B	B	B	B	B	B	B	B
2	B	B	B	B	B	B	B	B	B	B	B	B	B
3	B	B	B	B	B	B	B	B	B	B	B	B	B
4+	B	B	B	B	B	B	B	B	B	B	B	B	B
nezjištěno	B	B	B	B	B	B	B	B	B	B	B	B	B
celkem	B	B	B	B	B	B	B	B	B	B	B	B	B
prům. počet dětí	B	B	B	B	B	B	B	B	B	B	B	B	B
Délka trvání manželství 5 - 9 let													
0	B	B	B	B	B	B	B	B	B	B	B	B	B
1	B	B	B	B	B	B	B	B	B	B	B	B	B
2	B	B	B	B	B	B	B	B	B	B	B	B	B
3	B	B	B	B	B	B	B	B	B	B	B	B	B
4+	B	B	B	B	B	B	B	B	B	B	B	B	B
nezjištěno	B	B	B	B	B	B	B	B	B	B	B	B	B
celkem	B	B	B	B	B	B	B	B	B	B	B	B	B
prům. počet dětí	B	B	B	B	B	B	B	B	B	B	B	B	B
Délka trvání manželství 10+ let													
0	B	B	B	B	B	B	B	B	B	B	B	B	B
1	B	B	B	B	B	B	B	B	B	B	B	B	B
2	B	B	B	B	B	B	B	B	B	B	B	B	B
3	B	B	B	B	B	B	B	B	B	B	B	B	B
4+	B	B	B	B	B	B	B	B	B	B	B	B	B
nezjištěno	B	B	B	B	B	B	B	B	B	B	B	B	B
celkem	B	B	B	B	B	B	B	B	B	B	B	B	B
prům. počet dětí	B	B	B	B	B	B	B	B	B	B	B	B	B
Délka trvání manželství nezjištěna													
0	B	B	B	B	B	B	B	B	B	B	B	B	B
1	B	B	B	B	B	B	B	B	B	B	B	B	B
2	B	B	B	B	B	B	B	B	B	B	B	B	B
3	B	B	B	B	B	B	B	B	B	B	B	B	B
4+	B	B	B	B	B	B	B	B	B	B	B	B	B
nezjištěno	B	B	B	B	B	B	B	B	B	B	B	B	B
celkem	B	B	B	B	B	B	B	B	B	B	B	B	B
prům. počet dětí	B	B	B	B	B	B	B	B	B	B	B	B	B
Délka trvání manželství celkem													
0	B	B	B	B	B	B	B	B	B	B	B	B	B
1	B	B	B	B	B	B	B	B	B	B	B	B	B
2	B	B	B	B	B	B	B	B	B	B	B	B	B
3	B	B	B	B	B	B	B	B	B	B	B	B	B
4+	B	B	B	B	B	B	B	B	B	B	B	B	B
nezjištěno	B	B	B	B	B	B	B	B	B	B	B	B	B
celkem	B	B	B	B	B	B	B	B	B	B	B	B	B
prům. počet dětí	B	B	B	B	B	B	B	B	B	B	B	B	B

5. Nejistěný věk

Tab. č. 169 Vdané ženy podle pořadí manželství, postavení  
v zaměstnání u ekonomicky aktivních, podle délky trvání manželství,  
počtu narozených dětí z nynějšího manželství a podle věku ženy

Přeštice

Délka trvání manželství, počet narozených dětí z nynějšího manželství	Ženy v prvním manželství				Ženy v opětovném manželství				Vdané ženy celkem				
	celkem	z toho postavení v zaměstnání u ek. aktiv.			celkem	z toho postavení v zaměstnání u ek. aktiv.			celkem	z toho postavení v zaměstnání u ek. aktiv.			
		zaměstnava- telky	zaměstnan- kyně	samostatně činné		zaměstnava- telky	zaměstnan- kyně	samostatně činné		zaměstnava- telky	zaměstnan- kyně	samostatně činné	
Délka trvání manželství 0 - 4 roky													
0	B	B	B	B	B	B	B	B	B	B	B	B	B
1	B	B	B	B	B	B	B	B	B	B	B	B	B
2	B	B	B	B	B	B	B	B	B	B	B	B	B
3	B	B	B	B	B	B	B	B	B	B	B	B	B
4+	B	B	B	B	B	B	B	B	B	B	B	B	B
nezjištěno	B	B	B	B	B	B	B	B	B	B	B	B	B
celkem	B	B	B	B	B	B	B	B	B	B	B	B	B
prům. počet dětí	B	B	B	B	B	B	B	B	B	B	B	B	B
Délka trvání manželství 5 - 9 let													
0	B	B	B	B	B	B	B	B	B	B	B	B	B
1	B	B	B	B	B	B	B	B	B	B	B	B	B
2	B	B	B	B	B	B	B	B	B	B	B	B	B
3	B	B	B	B	B	B	B	B	B	B	B	B	B
4+	B	B	B	B	B	B	B	B	B	B	B	B	B
nezjištěno	B	B	B	B	B	B	B	B	B	B	B	B	B
celkem	B	B	B	B	B	B	B	B	B	B	B	B	B
prům. počet dětí	B	B	B	B	B	B	B	B	B	B	B	B	B
Délka trvání manželství 10+ let													
0	B	B	B	B	B	B	B	B	B	B	B	B	B
1	B	B	B	B	B	B	B	B	B	B	B	B	B
2	B	B	B	B	B	B	B	B	B	B	B	B	B
3	B	B	B	B	B	B	B	B	B	B	B	B	B
4+	B	B	B	B	B	B	B	B	B	B	B	B	B
nezjištěno	B	B	B	B	B	B	B	B	B	B	B	B	B
celkem	B	B	B	B	B	B	B	B	B	B	B	B	B
prům. počet dětí	B	B	B	B	B	B	B	B	B	B	B	B	B
Délka trvání manželství nezjištěna													
0	B	B	B	B	B	B	B	B	B	B	B	B	B
1	B	B	B	B	B	B	B	B	B	B	B	B	B
2	B	B	B	B	B	B	B	B	B	B	B	B	B
3	B	B	B	B	B	B	B	B	B	B	B	B	B
4+	B	B	B	B	B	B	B	B	B	B	B	B	B
nezjištěno	B	B	B	B	B	B	B	B	B	B	B	B	B
celkem	B	B	B	B	B	B	B	B	B	B	B	B	B
prům. počet dětí	B	B	B	B	B	B	B	B	B	B	B	B	B
Délka trvání manželství celkem													
0	B	B	B	B	B	B	B	B	B	B	B	B	B
1	B	B	B	B	B	B	B	B	B	B	B	B	B
2	B	B	B	B	B	B	B	B	B	B	B	B	B
3	B	B	B	B	B	B	B	B	B	B	B	B	B
4+	B	B	B	B	B	B	B	B	B	B	B	B	B
nezjištěno	B	B	B	B	B	B	B	B	B	B	B	B	B
celkem	B	B	B	B	B	B	B	B	B	B	B	B	B
prům. počet dětí	B	B	B	B	B	B	B	B	B	B	B	B	B

6. Věk úhrnem

Tab. č. 169 Vdané ženy podle pořadí manželství, postavení  
v zaměstnání u ekonomicky aktivních, podle délky trvání manželství,  
počtu narozených dětí z nynějšího manželství a podle věku ženy

Přeštice

Délka trvání manželství, počet narozených dětí z nynějšího manželství	Ženy v prvním manželství				Ženy v opětovném manželství				Vdané ženy celkem				
	celkem	z toho postavení v zaměstnání u ek. aktiv.			celkem	z toho postavení v zaměstnání u ek. aktiv.			celkem	z toho postavení v zaměstnání u ek. aktiv.			
		zaměstnava- telky	zaměstnan- kyně	samostatně činné		zaměstnava- telky	zaměstnan- kyně	samostatně činné		zaměstnava- telky	zaměstnan- kyně	samostatně činné	
Délka trvání manželství 0 - 4 roky													
0	B	B	B	B	B	B	B	B	B	B	B	B	B
1	B	B	B	B	B	B	B	B	B	B	B	B	B
2	B	B	B	B	B	B	B	B	B	B	B	B	B
3	B	B	B	B	B	B	B	B	B	B	B	B	B
4+	B	B	B	B	B	B	B	B	B	B	B	B	B
nezjištěno	B	B	B	B	B	B	B	B	B	B	B	B	B
celkem	B	B	B	B	B	B	B	B	B	B	B	B	B
prům. počet dětí	B	B	B	B	B	B	B	B	B	B	B	B	B
Délka trvání manželství 5 - 9 let													
0	B	B	B	B	B	B	B	B	B	B	B	B	B
1	B	B	B	B	B	B	B	B	B	B	B	B	B
2	B	B	B	B	B	B	B	B	B	B	B	B	B
3	B	B	B	B	B	B	B	B	B	B	B	B	B
4+	B	B	B	B	B	B	B	B	B	B	B	B	B
nezjištěno	B	B	B	B	B	B	B	B	B	B	B	B	B
celkem	B	B	B	B	B	B	B	B	B	B	B	B	B
prům. počet dětí	B	B	B	B	B	B	B	B	B	B	B	B	B
Délka trvání manželství 10+ let													
0	B	B	B	B	B	B	B	B	B	B	B	B	B
1	B	B	B	B	B	B	B	B	B	B	B	B	B
2	B	B	B	B	B	B	B	B	B	B	B	B	B
3	B	B	B	B	B	B	B	B	B	B	B	B	B
4+	B	B	B	B	B	B	B	B	B	B	B	B	B
nezjištěno	B	B	B	B	B	B	B	B	B	B	B	B	B
celkem	B	B	B	B	B	B	B	B	B	B	B	B	B
prům. počet dětí	B	B	B	B	B	B	B	B	B	B	B	B	B
Délka trvání manželství nezjištěna													
0	B	B	B	B	B	B	B	B	B	B	B	B	B
1	B	B	B	B	B	B	B	B	B	B	B	B	B
2	B	B	B	B	B	B	B	B	B	B	B	B	B
3	B	B	B	B	B	B	B	B	B	B	B	B	B
4+	B	B	B	B	B	B	B	B	B	B	B	B	B
nezjištěno	B	B	B	B	B	B	B	B	B	B	B	B	B
celkem	B	B	B	B	B	B	B	B	B	B	B	B	B
prům. počet dětí	B	B	B	B	B	B	B	B	B	B	B	B	B
Délka trvání manželství celkem													
0	B	B	B	B	B	B	B	B	B	B	B	B	B
1	B	B	B	B	B	B	B	B	B	B	B	B	B
2	B	B	B	B	B	B	B	B	B	B	B	B	B
3	B	B	B	B	B	B	B	B	B	B	B	B	B
4+	B	B	B	B	B	B	B	B	B	B	B	B	B
nezjištěno	B	B	B	B	B	B	B	B	B	B	B	B	B
celkem	B	B	B	B	B	B	B	B	B	B	B	B	B
prům. počet dětí	B	B	B	B	B	B	B	B	B	B	B	B	B

1. Věk 15 - 24

Tab. č. 170 Vdané ženy podle pořadí manželství, ekonomické aktivity, postavení v zaměstnání, podle délky trvání manželství, počtu všech narozených dětí a podle věku ženy

Přeštice

Délka trvání manželství, počet všech narozených dětí	Ženy v prvním manželství					Ženy v opětovném manželství					Vdané ženy celkem				
	celkem	z toho ekonomicky aktivní				celkem	z toho ekonomicky aktivní				celkem	z toho ekonomicky aktivní			
		zaměstnané celkem	z toho		nezaměstnané		zaměstnané celkem	z toho		nezaměstnané		zaměstnané celkem	z toho		nezaměstnané
			zaměstnané	samostatně činné				zaměstnané	samostatně činné				zaměstnané	samostatně činné	
Délka trvání manželství 0 - 4 roky															
0	30	29	27	1	-	-	-	-	-	-	30	29	27	1	-
1	36	17	13	-	-	1	-	-	-	-	37	17	13	-	-
2	4	1	-	-	-	1	-	-	-	-	5	1	-	-	-
3	-	-	-	-	-	1	1	1	-	-	1	1	1	-	-
4+	-	-	-	-	-	-	-	-	-	-	-	-	-	-	-
nezjištěno	1	1	1	-	-	-	-	-	-	-	1	1	1	-	-
celkem	71	48	41	1	-	3	1	1	-	-	74	49	42	1	-
prům. počet dětí	0,63	0,40	0,33	-	X	2,00	3,00	3,00	X	X	0,68	0,46	0,39	-	X
Délka trvání manželství 5 - 9 let															
0	-	-	-	-	-	-	-	-	-	-	-	-	-	-	-
1	3	2	2	-	1	-	-	-	-	-	3	2	2	-	1
2	3	1	-	-	-	-	-	-	-	-	3	1	-	-	-
3	-	-	-	-	-	-	-	-	-	-	-	-	-	-	-
4+	-	-	-	-	-	-	-	-	-	-	-	-	-	-	-
nezjištěno	-	-	-	-	-	-	-	-	-	-	-	-	-	-	-
celkem	6	3	2	-	1	-	-	-	-	-	6	3	2	-	1
prům. počet dětí	1,50	1,33	1,00	X	1,00	X	X	X	X	X	1,50	1,33	1,00	X	1,00
Délka trvání manželství 10+ let															
0	-	-	-	-	-	-	-	-	-	-	-	-	-	-	-
1	-	-	-	-	-	-	-	-	-	-	-	-	-	-	-
2	-	-	-	-	-	-	-	-	-	-	-	-	-	-	-
3	-	-	-	-	-	-	-	-	-	-	-	-	-	-	-
4+	-	-	-	-	-	-	-	-	-	-	-	-	-	-	-
nezjištěno	-	-	-	-	-	-	-	-	-	-	-	-	-	-	-
celkem	-	-	-	-	-	-	-	-	-	-	-	-	-	-	-
prům. počet dětí	X	X	X	X	X	X	X	X	X	X	X	X	X	X	X
Délka trvání manželství nezjištěna															
0	-	-	-	-	-	-	-	-	-	-	-	-	-	-	-
1	-	-	-	-	-	-	-	-	-	-	-	-	-	-	-
2	-	-	-	-	-	-	-	-	-	-	-	-	-	-	-
3	-	-	-	-	-	-	-	-	-	-	-	-	-	-	-
4+	-	-	-	-	-	-	-	-	-	-	-	-	-	-	-
nezjištěno	-	-	-	-	-	-	-	-	-	-	-	-	-	-	-
celkem	-	-	-	-	-	-	-	-	-	-	-	-	-	-	-
prům. počet dětí	X	X	X	X	X	X	X	X	X	X	X	X	X	X	X
Délka trvání manželství celkem															
0	30	29	27	1	-	-	-	-	-	-	30	29	27	1	-
1	39	19	15	-	1	1	-	-	-	-	40	19	15	-	1
2	7	2	-	-	-	1	-	-	-	-	8	2	-	-	-
3	-	-	-	-	-	1	1	1	-	-	1	1	1	-	-
4+	-	-	-	-	-	-	-	-	-	-	-	-	-	-	-
nezjištěno	1	1	1	-	-	-	-	-	-	-	1	1	1	-	-
celkem	77	51	43	1	1	3	1	1	-	-	80	52	44	1	1
prům. počet dětí	0,70	0,46	0,36	-	1,00	2,00	3,00	3,00	X	X	0,75	0,51	0,42	-	1,00

2. Věk 25 - 29

Tab. č. 170 Vdané ženy podle pořadí manželství, ekonomické aktivity, postavení v zaměstnání, podle délky trvání manželství, počtu všech narozených dětí a podle věku ženy

Přeštice

Délka trvání manželství, počet všech narozených dětí	Ženy v prvním manželství					Ženy v opětovném manželství					Vdané ženy celkem				
	celkem	z toho ekonomicky aktivní				celkem	z toho ekonomicky aktivní				celkem	z toho ekonomicky aktivní			
		zaměstnané celkem	z toho		nezaměstnané		zaměstnané celkem	z toho		nezaměstnané		zaměstnané celkem	z toho		nezaměstnané
			zaměstnané	samostatně činné				zaměstnané	samostatně činné				zaměstnané	samostatně činné	
Délka trvání manželství 0 - 4 roky															
0	23	22	18	3	-	1	1	1	-	-	24	23	19	3	-
1	29	15	10	3	2	5	3	2	-	-	34	18	12	3	2
2	7	5	4	-	-	4	3	3	-	-	11	8	7	-	-
3	1	-	-	-	-	-	-	-	-	-	1	-	-	-	-
4+	-	-	-	-	-	-	-	-	-	-	-	-	-	-	-
nezjištěno	-	-	-	-	-	-	-	-	-	-	-	-	-	-	-
celkem	60	42	32	6	2	10	7	6	-	-	70	49	38	6	2
prům. počet dětí	0,77	0,60	0,56	0,50	1,00	1,30	1,29	1,33	X	X	0,84	0,69	0,68	0,50	1,00
Délka trvání manželství 5 - 9 let															
0	4	4	2	2	-	-	-	-	-	-	4	4	2	2	-
1	40	33	29	2	-	-	-	-	-	-	40	33	29	2	-
2	59	31	28	1	1	-	-	-	-	-	59	31	28	1	1
3	5	4	2	1	-	1	1	-	-	-	6	5	2	1	-
4+	-	-	-	-	-	-	-	-	-	-	-	-	-	-	-
nezjištěno	-	-	-	-	-	-	-	-	-	-	-	-	-	-	-
celkem	108	72	61	6	1	1	1	-	-	-	109	73	61	6	1
prům. počet dětí	1,60	1,49	1,49	1,17	2,00	3,00	3,00	X	X	X	1,61	1,51	1,49	1,17	2,00
Délka trvání manželství 10+ let															
0	-	-	-	-	-	-	-	-	-	-	-	-	-	-	-
1	6	6	5	1	-	-	-	-	-	-	6	6	5	1	-
2	9	8	7	1	-	-	-	-	-	-	9	8	7	1	-
3	2	2	2	-	-	-	-	-	-	-	2	2	2	-	-
4+	-	-	-	-	-	-	-	-	-	-	-	-	-	-	-
nezjištěno	-	-	-	-	-	-	-	-	-	-	-	-	-	-	-
celkem	17	16	14	2	-	-	-	-	-	-	17	16	14	2	-
prům. počet dětí	1,76	1,75	1,79	1,50	X	X	X	X	X	X	1,76	1,75	1,79	1,50	X
Délka trvání manželství nezjištěna															
0	-	-	-	-	-	-	-	-	-	-	-	-	-	-	-
1	1	-	-	-	-	-	-	-	-	-	1	-	-	-	-
2	-	-	-	-	-	-	-	-	-	-	-	-	-	-	-
3	-	-	-	-	-	-	-	-	-	-	-	-	-	-	-
4+	-	-	-	-	-	-	-	-	-	-	-	-	-	-	-
nezjištěno	-	-	-	-	-	-	-	-	-	-	-	-	-	-	-
celkem	1	-	-	-	-	-	-	-	-	-	1	-	-	-	-
prům. počet dětí	1,00	X	X	X	X	X	X	X	X	X	1,00	X	X	X	X
Délka trvání manželství celkem															
0	27	26	20	5	-	1	1	1	-	-	28	27	21	5	-
1	76	54	44	6	2	5	3	2	-	-	81	57	46	6	2
2	75	44	39	2	1	4	3	3	-	-	79	47	42	2	1
3	8	6	4	1	-	1	1	-	-	-	9	7	4	1	-
4+	-	-	-	-	-	-	-	-	-	-	-	-	-	-	-
nezjištěno	-	-	-	-	-	-	-	-	-	-	-	-	-	-	-
celkem	186	130	107	14	3	11	8	6	-	-	197	138	113	14	3
prům. počet dětí	1,34	1,23	1,25	0,93	1,33	1,45	1,50	1,33	X	X	1,35	1,25	1,26	0,93	1,33



3. Věk 30 - 34

Tab. č. 170 Vdané ženy podle pořadí manželství, ekonomické aktivity, postavení v zaměstnání, podle délky trvání manželství, počtu všech narozených dětí a podle věku ženy

Přeštice

Délka trvání manželství, počet všech narozených dětí	Ženy v prvním manželství					Ženy v opětovném manželství					Vdané ženy celkem				
	celkem	z toho ekonomicky aktivní				celkem	z toho ekonomicky aktivní				celkem	z toho ekonomicky aktivní			
		zaměstnané celkem	z toho		nezaměstnané		zaměstnané celkem	z toho		nezaměstnané		zaměstnané celkem	z toho		nezaměstnané
			zaměstnané	samostatně činné				zaměstnané	samostatně činné				zaměstnané	samostatně činné	
Délka trvání manželství 0 - 4 roky															
0	2	2	2	-	-	-	-	-	-	-	2	2	2	-	-
1	7	4	3	-	-	1	1	1	-	-	8	5	4	-	-
2	2	1	1	-	-	1	1	-	-	-	3	2	1	-	-
3	-	-	-	-	-	-	-	-	-	-	-	-	-	-	-
4+	-	-	-	-	-	2	1	1	-	-	2	1	1	-	-
nezjištěno	-	-	-	-	-	-	-	-	-	-	-	-	-	-	-
celkem	11	7	6	-	-	4	3	2	X	X	15	10	8	-	-
prům. počet dětí	1,00	0,86	0,83	X	X	2,75	2,33	2,50	X	X	1,47	1,30	1,25	X	X
Délka trvání manželství 5 - 9 let															
0	1	1	1	-	-	-	-	-	-	-	1	1	1	-	-
1	15	13	11	1	-	1	1	1	-	-	16	14	12	1	-
2	15	8	8	-	-	3	2	2	-	1	18	10	10	-	1
3	2	2	2	-	-	-	-	-	-	-	2	2	2	-	-
4+	-	-	-	-	-	-	-	-	-	-	-	-	-	-	-
nezjištěno	-	-	-	-	-	-	-	-	-	-	-	-	-	-	-
celkem	33	24	22	1	-	4	3	3	-	1	37	27	25	1	1
prům. počet dětí	1,55	1,46	1,50	1,00	X	1,75	1,67	1,67	X	2,00	1,57	1,48	1,52	1,00	2,00
Délka trvání manželství 10+ let															
0	-	-	-	-	-	-	-	-	-	-	-	-	-	-	-
1	16	14	10	3	-	-	-	-	-	-	16	14	10	3	-
2	65	57	48	3	1	3	2	1	1	1	68	59	49	4	2
3	10	7	4	3	1	-	-	-	-	-	10	7	4	3	1
4+	-	-	-	-	-	-	-	-	-	-	-	-	-	-	-
nezjištěno	-	-	-	-	-	-	-	-	-	-	-	-	-	-	-
celkem	91	78	62	9	2	3	2	1	1	1	94	80	63	10	3
prům. počet dětí	1,93	1,91	1,90	2,00	2,50	2,00	2,00	2,00	2,00	2,00	1,94	1,91	1,90	2,00	2,33
Délka trvání manželství nezjištěna															
0	-	-	-	-	-	-	-	-	-	-	-	-	-	-	-
1	-	-	-	-	-	-	-	-	-	-	-	-	-	-	-
2	-	-	-	-	-	-	-	-	-	-	-	-	-	-	-
3	-	-	-	-	-	-	-	-	-	-	-	-	-	-	-
4+	-	-	-	-	-	-	-	-	-	-	-	-	-	-	-
nezjištěno	-	-	-	-	-	-	-	-	-	-	-	-	-	-	-
celkem	-	-	-	-	-	-	-	-	-	-	-	-	-	-	-
prům. počet dětí	X	X	X	X	X	X	X	X	X	X	X	X	X	X	X
Délka trvání manželství celkem															
0	3	3	3	-	-	-	-	-	-	-	3	3	3	-	-
1	38	31	24	4	-	2	2	2	-	-	40	33	26	4	-
2	82	66	57	3	1	7	5	3	1	2	89	71	60	4	3
3	12	9	6	3	1	-	-	-	-	-	12	9	6	3	1
4+	-	-	-	-	-	2	1	1	-	-	2	1	1	-	-
nezjištěno	-	-	-	-	-	-	-	-	-	-	-	-	-	-	-
celkem	135	109	90	10	2	11	8	6	1	2	146	117	96	11	4
prům. počet dětí	1,76	1,74	1,73	1,90	2,50	2,18	2,00	2,00	2,00	2,00	1,79	1,76	1,75	1,91	2,25

4. Věk 35+

Tab. č. 170 Vdané ženy podle pořadí manželství, ekonomické aktivity, postavení v zaměstnání, podle délky trvání manželství, počtu všech narozených dětí a podle věku ženy

Přeštice

Délka trvání manželství, počet všech narozených dětí	Ženy v prvním manželství					Ženy v opětovném manželství					Vdané ženy celkem				
	celkem	z toho ekonomicky aktivní				celkem	z toho ekonomicky aktivní				celkem	z toho ekonomicky aktivní			
		zaměstnané celkem	z toho		nezaměstnané		zaměstnané celkem	z toho		nezaměstnané		zaměstnané celkem	z toho		nezaměstnané
			zaměstnané	samostatně činné				zaměstnané	samostatně činné				zaměstnané	samostatně činné	
Délka trvání manželství 0 - 4 roky															
0	-	-	-	-	-	-	-	-	-	-	-	-	-	-	-
1	-	-	-	-	-	1	1	1	-	-	1	1	1	-	-
2	-	-	-	-	-	11	9	7	1	-	11	9	7	1	-
3	-	-	-	-	-	4	2	2	-	-	4	2	2	-	-
4+	-	-	-	-	-	-	-	-	-	-	-	-	-	-	-
nezjištěno	-	-	-	-	-	-	-	-	-	-	-	-	-	-	-
celkem	-	-	-	-	-	16	12	10	1	-	16	12	10	1	-
prům. počet dětí	X	X	X	X	X	2,19	2,08	2,10	2,00	X	2,19	2,08	2,10	2,00	X
Délka trvání manželství 5 - 9 let															
0	2	2	2	-	-	-	-	-	-	-	2	2	2	-	-
1	3	3	3	-	-	-	-	-	-	-	3	3	3	-	-
2	8	7	7	-	-	10	6	4	2	1	18	13	11	2	1
3	-	-	-	-	-	5	3	2	-	-	5	3	2	-	-
4+	-	-	-	-	-	1	-	-	-	-	1	-	-	-	-
nezjištěno	-	-	-	-	-	-	-	-	-	-	-	-	-	-	-
celkem	13	12	12	-	-	16	9	6	2	1	29	21	18	2	1
prům. počet dětí	1,46	1,42	1,42	X	X	2,44	2,33	2,33	2,00	2,00	2,00	1,81	1,72	2,00	2,00
Délka trvání manželství 10+ let															
0	20	5	4	1	1	1	1	1	-	-	21	6	5	1	1
1	146	83	70	6	4	18	12	10	1	-	164	95	80	7	4
2	739	442	390	36	9	34	23	21	1	-	773	465	411	37	9
3	143	76	70	4	3	20	9	8	-	1	163	85	78	4	4
4+	9	3	2	1	-	4	-	-	-	-	13	3	2	1	-
nezjištěno	6	3	3	-	-	-	-	-	-	-	6	3	3	-	-
celkem	1063	612	539	48	17	77	45	40	2	1	1140	657	579	50	18
prům. počet dětí	1,98	1,98	1,99	1,96	1,82	2,14	1,89	1,90	1,50	3,00	1,99	1,98	1,99	1,94	1,89
Délka trvání manželství nezjištěna															
0	-	-	-	-	-	-	-	-	-	-	-	-	-	-	-
1	2	1	1	-	-	1	-	-	-	1	3	1	1	-	1
2	3	2	1	1	-	-	-	-	-	-	3	2	1	1	-
3	1	1	1	-	-	-	-	-	-	-	1	1	1	-	-
4+	-	-	-	-	-	-	-	-	-	-	-	-	-	-	-
nezjištěno	-	-	-	-	-	-	-	-	-	-	-	-	-	-	-
celkem	6	4	3	1	-	1	-	-	-	1	7	4	3	1	1
prům. počet dětí	1,83	2,00	2,00	2,00	X	1,00	X	X	X	1,00	1,71	2,00	2,00	2,00	1,00
Délka trvání manželství celkem															
0	22	7	6	1	1	1	1	1	-	-	23	8	7	1	1
1	151	87	74	6	4	20	13	11	1	1	171	100	85	7	5
2	750	451	398	37	9	55	38	32	4	1	805	489	430	41	10
3	144	77	71	4	3	29	14	12	-	1	173	91	83	4	4
4+	9	3	2	1	-	5	-	-	-	-	14	3	2	1	-
nezjištěno	6	3	3	-	-	-	-	-	-	-	6	3	3	-	-
celkem	1082	628	554	49	17	110	66	56	5	3	1192	694	610	54	20
prům. počet dětí	1,97	1,97	1,98	1,96	1,82	2,18	1,98	1,98	1,80	2,00	1,99	1,97	1,98	1,94	1,85

5. Nejistý věk

Tab. č. 170 Vdané ženy podle pořadí manželství, ekonomické aktivity, postavení v zaměstnání, podle délky trvání manželství, počtu všech narozených dětí a podle věku ženy

Přeštice

Délka trvání manželství, počet všech narozených dětí	Ženy v prvním manželství					Ženy v opětovném manželství					Vdané ženy celkem				
	celkem	z toho ekonomicky aktivní				celkem	z toho ekonomicky aktivní				celkem	z toho ekonomicky aktivní			
		zaměstnané celkem	z toho		nezaměstnané		zaměstnané celkem	z toho		nezaměstnané		zaměstnané celkem	z toho		nezaměstnané
			zaměstnaná	samostatně činné				zaměstnaná	samostatně činné				zaměstnaná	samostatně činné	
Délka trvání manželství 0 - 4 roky															
0	-	-	-	-	-	-	-	-	-	-	-	-	-	-	-
1	-	-	-	-	-	-	-	-	-	-	-	-	-	-	-
2	-	-	-	-	-	-	-	-	-	-	-	-	-	-	-
3	-	-	-	-	-	-	-	-	-	-	-	-	-	-	-
4+	-	-	-	-	-	-	-	-	-	-	-	-	-	-	-
nezjištěno	-	-	-	-	-	-	-	-	-	-	-	-	-	-	-
celkem	-	-	-	-	-	-	-	-	-	-	-	-	-	-	-
prům. počet dětí	X	X	X	X	X	X	X	X	X	X	X	X	X	X	X
Délka trvání manželství 5 - 9 let															
0	-	-	-	-	-	-	-	-	-	-	-	-	-	-	-
1	-	-	-	-	-	-	-	-	-	-	-	-	-	-	-
2	-	-	-	-	-	-	-	-	-	-	-	-	-	-	-
3	-	-	-	-	-	-	-	-	-	-	-	-	-	-	-
4+	-	-	-	-	-	-	-	-	-	-	-	-	-	-	-
nezjištěno	-	-	-	-	-	-	-	-	-	-	-	-	-	-	-
celkem	-	-	-	-	-	-	-	-	-	-	-	-	-	-	-
prům. počet dětí	X	X	X	X	X	X	X	X	X	X	X	X	X	X	X
Délka trvání manželství 10+ let															
0	-	-	-	-	-	-	-	-	-	-	-	-	-	-	-
1	-	-	-	-	-	-	-	-	-	-	-	-	-	-	-
2	-	-	-	-	-	-	-	-	-	-	-	-	-	-	-
3	-	-	-	-	-	-	-	-	-	-	-	-	-	-	-
4+	-	-	-	-	-	-	-	-	-	-	-	-	-	-	-
nezjištěno	-	-	-	-	-	-	-	-	-	-	-	-	-	-	-
celkem	-	-	-	-	-	-	-	-	-	-	-	-	-	-	-
prům. počet dětí	X	X	X	X	X	X	X	X	X	X	X	X	X	X	X
Délka trvání manželství nezjištěna															
0	-	-	-	-	-	-	-	-	-	-	-	-	-	-	-
1	-	-	-	-	-	-	-	-	-	-	-	-	-	-	-
2	-	-	-	-	-	-	-	-	-	-	-	-	-	-	-
3	-	-	-	-	-	-	-	-	-	-	-	-	-	-	-
4+	-	-	-	-	-	-	-	-	-	-	-	-	-	-	-
nezjištěno	-	-	-	-	-	-	-	-	-	-	-	-	-	-	-
celkem	-	-	-	-	-	-	-	-	-	-	-	-	-	-	-
prům. počet dětí	X	X	X	X	X	X	X	X	X	X	X	X	X	X	X
Délka trvání manželství celkem															
0	-	-	-	-	-	-	-	-	-	-	-	-	-	-	-
1	-	-	-	-	-	-	-	-	-	-	-	-	-	-	-
2	-	-	-	-	-	-	-	-	-	-	-	-	-	-	-
3	-	-	-	-	-	-	-	-	-	-	-	-	-	-	-
4+	-	-	-	-	-	-	-	-	-	-	-	-	-	-	-
nezjištěno	-	-	-	-	-	-	-	-	-	-	-	-	-	-	-
celkem	-	-	-	-	-	-	-	-	-	-	-	-	-	-	-
prům. počet dětí	X	X	X	X	X	X	X	X	X	X	X	X	X	X	X

6. Věk úhrnem

Tab. č. 170 Vdané ženy podle pořadí manželství, ekonomické aktivity, postavení v zaměstnání, podle délky trvání manželství, počtu všech narozených dětí a podle věku ženy

Přeštice

Délka trvání manželství, počet všech narozených dětí	Ženy v prvním manželství					Ženy v opětovném manželství					Vdané ženy celkem				
	celkem	z toho ekonomicky aktivní				celkem	z toho ekonomicky aktivní				celkem	z toho ekonomicky aktivní			
		zaměstnané celkem	z toho		nezaměstnané		zaměstnané celkem	z toho		nezaměstnané		zaměstnané celkem	z toho		nezaměstnané
			zaměstnané	samostatně činné				zaměstnané	samostatně činné				zaměstnané	samostatně činné	
Délka trvání manželství 0 - 4 roky															
0	55	53	47	4	-	1	1	1	-	-	56	54	48	4	-
1	72	36	26	3	2	8	5	4	-	-	80	41	30	3	2
2	13	7	5	-	-	17	13	10	1	-	30	20	15	1	-
3	1	-	-	-	-	5	3	3	-	-	6	3	3	-	-
4+	-	-	-	-	-	2	1	1	-	-	2	1	1	-	-
nezjištěno	1	1	1	-	-	-	-	-	-	-	1	1	1	-	-
celkem	142	97	79	7	2	33	23	19	1	-	175	120	98	8	2
prům. počet dětí	0,72	0,52	0,46	0,43	1,00	1,97	1,91	1,95	2,00	X	0,95	0,79	0,75	0,63	1,00
Délka trvání manželství 5 - 9 let															
0	7	7	5	2	-	-	-	-	-	-	7	7	5	2	-
1	61	51	45	3	1	1	1	1	-	-	62	52	46	3	1
2	85	47	43	1	1	13	8	6	2	2	98	55	49	3	3
3	7	6	4	1	-	6	4	2	-	-	13	10	6	1	-
4+	-	-	-	-	-	1	-	-	-	-	1	-	-	-	-
nezjištěno	-	-	-	-	-	-	-	-	-	-	-	-	-	-	-
celkem	160	111	97	7	2	21	13	9	2	2	181	124	106	9	4
prům. počet dětí	1,58	1,47	1,47	1,14	1,50	2,33	2,23	2,11	2,00	2,00	1,66	1,55	1,53	1,33	1,75
Délka trvání manželství 10+ let															
0	20	5	4	1	1	1	1	1	-	-	21	6	5	1	1
1	168	103	85	10	4	18	12	10	1	-	186	115	95	11	4
2	813	507	445	40	10	37	25	22	2	1	850	532	467	42	11
3	155	85	76	7	4	20	9	8	-	1	175	94	84	7	5
4+	9	3	2	1	-	4	-	-	-	-	13	3	2	1	-
nezjištěno	6	3	3	-	-	-	-	-	-	-	6	3	3	-	-
celkem	1171	706	615	59	19	80	47	41	3	2	1251	753	656	62	21
prům. počet dětí	1,97	1,97	1,98	1,95	1,89	2,14	1,89	1,90	1,67	2,50	1,98	1,96	1,97	1,94	1,95
Délka trvání manželství nezjištěna															
0	-	-	-	-	-	-	-	-	-	-	-	-	-	-	-
1	3	1	1	-	-	1	-	-	-	1	4	1	1	-	1
2	3	2	1	1	-	-	-	-	-	-	3	2	1	1	-
3	1	1	1	-	-	-	-	-	-	-	1	1	1	-	-
4+	-	-	-	-	-	-	-	-	-	-	-	-	-	-	-
nezjištěno	-	-	-	-	-	-	-	-	-	-	-	-	-	-	-
celkem	7	4	3	1	-	1	-	-	-	1	8	4	3	1	1
prům. počet dětí	1,71	2,00	2,00	2,00	X	1,00	X	X	X	1,00	1,63	2,00	2,00	2,00	1,00
Délka trvání manželství celkem															
0	82	65	56	7	1	2	2	2	-	-	84	67	58	7	1
1	304	191	157	16	7	28	18	15	1	1	332	209	172	17	8
2	914	563	494	42	11	67	46	38	5	3	981	609	532	47	14
3	164	92	81	8	4	31	16	13	-	1	195	108	94	8	5
4+	9	3	2	1	-	7	1	1	-	-	16	4	3	1	-
nezjištěno	7	4	4	-	-	-	-	-	-	-	7	4	4	-	-
celkem	1480	918	794	74	23	135	83	69	6	5	1615	1001	863	80	28
prům. počet dětí	1,81	1,76	1,77	1,73	1,78	2,12	1,95	1,94	1,83	2,00	1,83	1,77	1,78	1,74	1,82

1. Zaměstnané ženy vdané

Tab. č. 171 Ženy se závislými dětmi podle věku závislých dětí,  
podle počtu závislých dětí, věku ženy a podle ekonomické aktivity  
a rodinného stavu

Přeštice

Počet závislých dětí, věk ženy	Věk dětí do 15 let bez ohledu na počet závislých dětí 15letých a starších							Ženy s dětmi do 15 let	Ženy jen s dětmi 15letými a staršími	Úhrn žen se závislými dětmi
	0 - 2	3 - 5	6 - 14	0 - 2 a 3 - 5	0 - 2 a 6 - 14	3 - 5 a 6 - 14	0 - 2, 3 - 5 a 6 - 14			
1										
- 19	1	-	-	x	x	x	x	1	-	1
20 - 24	13	4	-	x	x	x	x	17	-	17
25 - 29	11	23	22	x	x	x	x	56	-	56
30 - 34	5	5	22	x	x	x	x	32	1	33
35 - 39	-	4	17	x	x	x	x	21	11	32
40 - 44	-	3	16	x	x	x	x	19	47	66
45 - 49	-	-	8	x	x	x	x	8	31	39
50 - 54	-	1	4	x	x	x	x	5	11	16
55 +	-	-	-	x	x	x	x	-	4	4
nezjištěno	-	-	-	x	x	x	x	-	-	-
celkem	30	40	89	x	x	x	x	159	105	264
2										
- 19	-	-	-	-	-	-	x	-	-	-
20 - 24	-	-	-	2	-	-	x	2	-	2
25 - 29	-	1	8	4	9	24	x	46	-	46
30 - 34	-	-	48	2	4	18	x	72	-	72
35 - 39	-	1	75	-	3	6	x	85	14	99
40 - 44	-	1	24	-	-	2	x	27	20	47
45 - 49	-	-	4	-	-	-	x	4	5	9
50 - 54	-	-	-	-	-	-	x	-	-	-
55 +	-	-	-	-	-	-	x	-	-	-
nezjištěno	-	-	-	-	-	-	x	-	-	-
celkem	-	3	159	8	16	50	x	236	39	275
3+										
- 19	-	-	-	-	-	-	-	-	-	-
20 - 24	-	-	-	-	1	-	-	1	-	1
25 - 29	-	-	1	1	2	3	-	7	-	7
30 - 34	-	-	4	1	1	2	-	8	-	8
35 - 39	1	-	9	-	1	-	-	11	1	12
40 - 44	-	-	4	-	-	2	-	6	-	6
45 - 49	-	-	1	-	-	-	-	1	1	2
50 - 54	-	-	-	-	-	-	-	-	-	-
55 +	-	-	-	-	-	-	-	-	-	-
nezjištěno	-	-	-	-	-	-	-	-	-	-
celkem	1	-	19	2	5	7	-	34	2	36
Úhrnem										
- 19	1	-	-	-	-	-	-	1	-	1
20 - 24	13	4	-	2	1	-	-	20	-	20
25 - 29	11	24	31	5	11	27	-	109	-	109
30 - 34	5	5	74	3	5	20	-	112	1	113
35 - 39	1	5	101	-	4	6	-	117	26	143
40 - 44	-	4	44	-	-	4	-	52	67	119
45 - 49	-	-	13	-	-	-	-	13	37	50
50 - 54	-	1	4	-	-	-	-	5	11	16
55 +	-	-	-	-	-	-	-	-	4	4
nezjištěno	-	-	-	-	-	-	-	-	-	-
celkem	31	43	267	10	21	57	-	429	146	575

2. Zaměstnané ženy ostatní

Tab. č. 171 Ženy se závislými dětmi podle věku závislých dětí,  
podle počtu závislých dětí, věku ženy a podle ekonomické aktivity  
a rodinného stavu

Přeštice

Počet závislých dětí, věk ženy	Věk dětí do 15 let bez ohledu na počet závislých dětí 15letých a starších							Ženy s dětmi do 15 let	Ženy jen s dětmi 15letými a staršími	Úhrn žen se závislými dětmi
	0 - 2	3 - 5	6 - 14	0 - 2 a 3 - 5	0 - 2 a 6 - 14	3 - 5 a 6 - 14	0 - 2, 3 - 5 a 6 - 14			
1										
- 19	-	-	-	x	x	x	x	-	-	-
20 - 24	1	1	1	x	x	x	x	3	-	3
25 - 29	5	5	13	x	x	x	x	23	-	23
30 - 34	2	-	16	x	x	x	x	18	1	19
35 - 39	-	-	6	x	x	x	x	6	7	13
40 - 44	1	-	6	x	x	x	x	7	9	16
45 - 49	-	-	3	x	x	x	x	3	8	11
50 - 54	-	-	-	x	x	x	x	-	4	4
55 +	-	-	-	x	x	x	x	-	1	1
nezjištěno	-	-	-	x	x	x	x	-	-	-
celkem	9	6	45	x	x	x	x	60	30	90
2										
- 19	-	-	-	-	-	-	x	-	-	-
20 - 24	-	-	-	-	-	-	x	-	-	-
25 - 29	-	-	-	1	-	2	x	3	-	3
30 - 34	1	-	11	-	1	4	x	17	-	17
35 - 39	-	-	7	1	-	-	x	8	2	10
40 - 44	-	-	3	-	-	-	x	3	2	5
45 - 49	-	-	-	-	-	-	x	-	-	-
50 - 54	-	-	-	-	-	-	x	-	-	-
55 +	-	-	-	-	-	-	x	-	-	-
nezjištěno	-	-	-	-	-	-	x	-	-	-
celkem	1	-	21	2	1	6	x	31	4	35
3+										
- 19	-	-	-	-	-	-	-	-	-	-
20 - 24	-	-	-	-	-	-	-	-	-	-
25 - 29	-	-	-	-	-	-	-	-	-	-
30 - 34	-	-	2	-	-	-	-	2	-	2
35 - 39	-	-	-	-	-	1	-	1	-	1
40 - 44	-	-	1	-	-	-	-	1	-	1
45 - 49	-	-	-	-	-	-	-	-	-	-
50 - 54	-	-	-	-	-	-	-	-	-	-
55 +	-	-	-	-	-	-	-	-	-	-
nezjištěno	-	-	-	-	-	-	-	-	-	-
celkem	-	-	3	-	-	1	-	4	-	4
Úhrnem										
- 19	-	-	-	-	-	-	-	-	-	-
20 - 24	1	1	1	-	-	-	-	3	-	3
25 - 29	5	5	13	1	-	2	-	26	-	26
30 - 34	3	-	29	-	1	4	-	37	1	38
35 - 39	-	-	13	1	-	1	-	15	9	24
40 - 44	1	-	10	-	-	-	-	11	11	22
45 - 49	-	-	3	-	-	-	-	3	8	11
50 - 54	-	-	-	-	-	-	-	-	4	4
55 +	-	-	-	-	-	-	-	-	1	1
nezjištěno	-	-	-	-	-	-	-	-	-	-
celkem	10	6	69	2	1	7	-	95	34	129

3. Nezaměstnané ženy vdané

Tab. č. 171 Ženy se závislými dětmi podle věku závislých dětí,  
podle počtu závislých dětí, věku ženy a podle ekonomické aktivity  
a rodinného stavu

Přeštice

Počet závislých dětí, věk ženy	Věk dětí do 15 let bez ohledu na počet závislých dětí 15letých a starších							Ženy s dětmi do 15 let	Ženy jen s dětmi 15letými a staršími	Úhrn žen se závislými dětmi
	0 - 2	3 - 5	6 - 14	0 - 2 a 3 - 5	0 - 2 a 6 - 14	3 - 5 a 6 - 14	0 - 2, 3 - 5 a 6 - 14			
1										
- 19	-	-	-	x	x	x	x	-	-	-
20 - 24	-	1	-	x	x	x	x	1	-	1
25 - 29	2	-	-	x	x	x	x	2	-	2
30 - 34	-	-	-	x	x	x	x	-	-	-
35 - 39	-	-	-	x	x	x	x	-	1	1
40 - 44	-	-	1	x	x	x	x	1	-	1
45 - 49	-	-	-	x	x	x	x	-	2	2
50 - 54	-	-	-	x	x	x	x	-	-	-
55 +	-	-	-	x	x	x	x	-	-	-
nezjištěno	-	-	-	x	x	x	x	-	-	-
celkem	2	1	1	x	x	x	x	4	3	7
2										
- 19	-	-	-	-	-	-	x	-	-	-
20 - 24	-	-	-	-	-	-	x	-	-	-
25 - 29	-	-	-	-	-	1	x	1	-	1
30 - 34	-	-	2	-	-	1	x	3	-	3
35 - 39	-	-	2	-	-	1	x	3	-	3
40 - 44	-	-	1	-	-	-	x	1	-	1
45 - 49	-	-	-	-	-	-	x	-	-	-
50 - 54	-	-	-	-	-	-	x	-	-	-
55 +	-	-	-	-	-	-	x	-	-	-
nezjištěno	-	-	-	-	-	-	x	-	-	-
celkem	-	-	5	-	-	3	x	8	-	8
3+										
- 19	-	-	-	-	-	-	-	-	-	-
20 - 24	-	-	-	-	-	-	-	-	-	-
25 - 29	-	-	-	-	-	-	-	-	-	-
30 - 34	-	-	1	-	-	-	-	1	-	1
35 - 39	-	-	-	-	-	-	-	-	-	-
40 - 44	-	-	-	-	-	-	-	-	-	-
45 - 49	-	-	-	-	-	-	-	-	-	-
50 - 54	-	-	-	-	-	-	-	-	-	-
55 +	-	-	-	-	-	-	-	-	-	-
nezjištěno	-	-	-	-	-	-	-	-	-	-
celkem	-	-	1	-	-	-	-	1	-	1
Úhrnem										
- 19	-	-	-	-	-	-	-	-	-	-
20 - 24	-	1	-	-	-	-	-	1	-	1
25 - 29	2	-	-	-	-	1	-	3	-	3
30 - 34	-	-	3	-	-	1	-	4	-	4
35 - 39	-	-	2	-	-	1	-	3	1	4
40 - 44	-	-	2	-	-	-	-	2	-	2
45 - 49	-	-	-	-	-	-	-	-	2	2
50 - 54	-	-	-	-	-	-	-	-	-	-
55 +	-	-	-	-	-	-	-	-	-	-
nezjištěno	-	-	-	-	-	-	-	-	-	-
celkem	2	1	7	-	-	3	-	13	3	16

## 4. Nezaměstnané ženy ostatní

Tab. č. 171 Ženy se závislými dětmi podle věku závislých dětí,  
podle počtu závislých dětí, věku ženy a podle ekonomické aktivity  
a rodinného stavu

Přeštice

Počet závislých dětí, věk ženy	Věk dětí do 15 let bez ohledu na počet závislých dětí 15letých a starších							Ženy s dětmi do 15 let	Ženy jen s dětmi 15letými a staršími	Úhrn žen se závislými dětmi
	0 - 2	3 - 5	6 - 14	0 - 2 a 3 - 5	0 - 2 a 6 - 14	3 - 5 a 6 - 14	0 - 2, 3 - 5 a 6 - 14			
1										
- 19	-	-	-	x	x	x	x	-	-	-
20 - 24	-	-	-	x	x	x	x	-	-	-
25 - 29	-	1	2	x	x	x	x	3	-	3
30 - 34	-	-	1	x	x	x	x	1	-	1
35 - 39	-	-	-	x	x	x	x	-	-	-
40 - 44	-	-	-	x	x	x	x	-	-	-
45 - 49	-	-	-	x	x	x	x	-	1	1
50 - 54	-	-	1	x	x	x	x	1	-	1
55 +	-	-	-	x	x	x	x	-	-	-
nezjištěno	-	-	-	x	x	x	x	-	-	-
celkem	-	1	4	x	x	x	x	5	1	6
2										
- 19	-	-	-	-	-	-	x	-	-	-
20 - 24	-	-	-	-	-	-	x	-	-	-
25 - 29	-	-	-	-	-	2	x	2	-	2
30 - 34	-	-	1	-	-	1	x	2	-	2
35 - 39	-	-	-	-	-	-	x	-	-	-
40 - 44	-	-	-	-	-	-	x	-	-	-
45 - 49	-	-	-	-	-	-	x	-	-	-
50 - 54	-	-	-	-	-	-	x	-	-	-
55 +	-	-	-	-	-	-	x	-	-	-
nezjištěno	-	-	-	-	-	-	x	-	-	-
celkem	-	-	1	-	-	3	x	4	-	4
3+										
- 19	-	-	-	-	-	-	-	-	-	-
20 - 24	-	-	-	-	-	-	-	-	-	-
25 - 29	-	-	-	-	-	-	-	-	-	-
30 - 34	-	-	-	-	-	-	-	-	-	-
35 - 39	-	-	1	-	-	-	-	1	-	1
40 - 44	-	-	-	-	-	-	-	-	-	-
45 - 49	-	-	-	-	-	-	-	-	-	-
50 - 54	-	-	-	-	-	-	-	-	-	-
55 +	-	-	-	-	-	-	-	-	-	-
nezjištěno	-	-	-	-	-	-	-	-	-	-
celkem	-	-	1	-	-	-	-	1	-	1
Úhrnem										
- 19	-	-	-	-	-	-	-	-	-	-
20 - 24	-	-	-	-	-	-	-	-	-	-
25 - 29	-	1	2	-	-	2	-	5	-	5
30 - 34	-	-	2	-	-	1	-	3	-	3
35 - 39	-	-	1	-	-	-	-	1	-	1
40 - 44	-	-	-	-	-	-	-	-	-	-
45 - 49	-	-	-	-	-	-	-	-	1	1
50 - 54	-	-	1	-	-	-	-	1	-	1
55 +	-	-	-	-	-	-	-	-	-	-
nezjištěno	-	-	-	-	-	-	-	-	-	-
celkem	-	1	6	-	-	3	-	10	1	11



5. Ekonomicky aktivní ženy celkem

Tab. č. 171 Ženy se závislými dětmi podle věku závislých dětí,  
podle počtu závislých dětí, věku ženy a podle ekonomické aktivity  
a rodinného stavu

Přeštice

Počet závislých dětí, věk ženy	Věk dětí do 15 let bez ohledu na počet závislých dětí 15letých a starších							Ženy s dětmi do 15 let	Ženy jen s dětmi 15letými a staršími	Úhrn žen se závislými dětmi
	0 - 2	3 - 5	6 - 14	0 - 2 a 3 - 5	0 - 2 a 6 - 14	3 - 5 a 6 - 14	0 - 2, 3 - 5 a 6 - 14			
1										
- 19	1	-	-	x	x	x	x	1	-	1
20 - 24	14	6	1	x	x	x	x	21	-	21
25 - 29	18	29	37	x	x	x	x	84	-	84
30 - 34	7	5	39	x	x	x	x	51	2	53
35 - 39	-	4	23	x	x	x	x	27	19	46
40 - 44	1	3	23	x	x	x	x	27	56	83
45 - 49	-	-	11	x	x	x	x	11	42	53
50 - 54	-	1	5	x	x	x	x	6	15	21
55 +	-	-	-	x	x	x	x	-	5	5
nezjištěno	-	-	-	x	x	x	x	-	-	-
celkem	41	48	139	x	x	x	x	228	139	367
2										
- 19	-	-	-	-	-	-	x	-	-	-
20 - 24	-	-	-	2	-	-	x	2	-	2
25 - 29	-	1	8	5	9	29	x	52	-	52
30 - 34	1	-	62	2	5	24	x	94	-	94
35 - 39	-	1	84	1	3	7	x	96	16	112
40 - 44	-	1	28	-	-	2	x	31	22	53
45 - 49	-	-	4	-	-	-	x	4	5	9
50 - 54	-	-	-	-	-	-	x	-	-	-
55 +	-	-	-	-	-	-	x	-	-	-
nezjištěno	-	-	-	-	-	-	x	-	-	-
celkem	1	3	186	10	17	62	x	279	43	322
3+										
- 19	-	-	-	-	-	-	-	-	-	-
20 - 24	-	-	-	-	1	-	-	1	-	1
25 - 29	-	-	1	1	2	3	-	7	-	7
30 - 34	-	-	7	1	1	2	-	11	-	11
35 - 39	1	-	10	-	1	1	-	13	1	14
40 - 44	-	-	5	-	-	2	-	7	-	7
45 - 49	-	-	1	-	-	-	-	1	1	2
50 - 54	-	-	-	-	-	-	-	-	-	-
55 +	-	-	-	-	-	-	-	-	-	-
nezjištěno	-	-	-	-	-	-	-	-	-	-
celkem	1	-	24	2	5	8	-	40	2	42
Úhrnem										
- 19	1	-	-	-	-	-	-	1	-	1
20 - 24	14	6	1	2	1	-	-	24	-	24
25 - 29	18	30	46	6	11	32	-	143	-	143
30 - 34	8	5	108	3	6	26	-	156	2	158
35 - 39	1	5	117	1	4	8	-	136	36	172
40 - 44	1	4	56	-	-	4	-	65	78	143
45 - 49	-	-	16	-	-	-	-	16	48	64
50 - 54	-	1	5	-	-	-	-	6	15	21
55 +	-	-	-	-	-	-	-	-	5	5
nezjištěno	-	-	-	-	-	-	-	-	-	-
celkem	43	51	349	12	22	70	-	547	184	731

6. Ekonomicky neaktivní ženy celkem

Tab. č. 171 Ženy se závislými dětmi podle věku závislých dětí,  
podle počtu závislých dětí, věku ženy a podle ekonomické aktivity  
a rodinného stavu

Přeštice

Počet závislých dětí, věk ženy	Věk dětí do 15 let bez ohledu na počet závislých dětí 15letých a starších							Ženy s dětmi do 15 let	Ženy jen s dětmi 15letými a staršími	Úhrn žen se závislými dětmi
	0 - 2	3 - 5	6 - 14	0 - 2 a 3 - 5	0 - 2 a 6 - 14	3 - 5 a 6 - 14	0 - 2, 3 - 5 a 6 - 14			
1										
- 19	-	-	-	x	x	x	x	-	-	-
20 - 24	24	3	-	x	x	x	x	27	-	27
25 - 29	16	3	3	x	x	x	x	22	-	22
30 - 34	5	1	1	x	x	x	x	7	-	7
35 - 39	-	-	1	x	x	x	x	1	-	1
40 - 44	2	-	1	x	x	x	x	3	-	3
45 - 49	-	-	1	x	x	x	x	1	2	3
50 - 54	-	-	-	x	x	x	x	-	3	3
55 +	1	-	1	x	x	x	x	2	4	6
nezjištěno	-	-	-	x	x	x	x	-	-	-
celkem	48	7	8	x	x	x	x	63	9	72
2										
- 19	-	-	-	-	-	-	x	-	-	-
20 - 24	1	-	-	6	-	1	x	8	-	8
25 - 29	1	-	-	12	13	8	x	34	-	34
30 - 34	-	2	4	4	4	2	x	16	-	16
35 - 39	1	-	2	-	1	-	x	4	-	4
40 - 44	-	-	5	-	-	-	x	5	-	5
45 - 49	-	-	-	-	-	-	x	-	-	-
50 - 54	-	-	-	1	-	-	x	1	-	1
55 +	-	-	-	-	-	-	x	-	-	-
nezjištěno	-	-	-	-	-	-	x	-	-	-
celkem	3	2	11	23	18	11	x	68	-	68
3+										
- 19	-	-	-	-	-	-	-	-	-	-
20 - 24	-	-	-	-	-	-	-	-	-	-
25 - 29	-	-	-	-	-	2	-	2	-	2
30 - 34	-	-	1	-	-	1	1	3	-	3
35 - 39	1	-	3	-	-	2	-	6	-	6
40 - 44	-	-	2	-	-	-	-	2	-	2
45 - 49	-	-	-	-	-	-	-	-	-	-
50 - 54	-	-	-	-	-	-	-	-	-	-
55 +	-	-	-	-	-	-	-	-	-	-
nezjištěno	-	-	-	-	-	-	-	-	-	-
celkem	1	-	6	-	-	5	1	13	-	13
Úhrnem										
- 19	-	-	-	-	-	-	-	-	-	-
20 - 24	25	3	-	6	-	1	-	35	-	35
25 - 29	17	3	3	12	13	10	-	58	-	58
30 - 34	5	3	6	4	4	3	1	26	-	26
35 - 39	2	-	6	-	1	2	-	11	-	11
40 - 44	2	-	8	-	-	-	-	10	-	10
45 - 49	-	-	1	-	-	-	-	1	2	3
50 - 54	-	-	-	1	-	-	-	1	3	4
55 +	1	-	1	-	-	-	-	2	4	6
nezjištěno	-	-	-	-	-	-	-	-	-	-
celkem	52	9	25	23	18	16	1	144	9	153

7. Ženy s nezjištěnou ekonomickou aktivitou

**Tab. č. 171** Ženy se závislými dětmi podle věku závislých dětí,  
podle počtu závislých dětí, věku ženy a podle ekonomické aktivity  
a rodinného stavu

Přeštice

Počet závislých dětí, věk ženy	Věk dětí do 15 let bez ohledu na počet závislých dětí 15letých a starších							Ženy s dětmi do 15 let	Ženy jen s dětmi 15letými a staršími	Úhrn žen se závislými dětmi
	0 - 2	3 - 5	6 - 14	0 - 2 a 3 - 5	0 - 2 a 6 - 14	3 - 5 a 6 - 14	0 - 2, 3 - 5 a 6 - 14			
1										
- 19	-	-	-	x	x	x	x	-	-	-
20 - 24	-	-	-	x	x	x	x	-	-	-
25 - 29	-	1	-	x	x	x	x	1	-	1
30 - 34	-	-	-	x	x	x	x	-	-	-
35 - 39	-	-	-	x	x	x	x	-	-	-
40 - 44	-	-	-	x	x	x	x	-	-	-
45 - 49	-	-	-	x	x	x	x	-	-	-
50 - 54	-	-	-	x	x	x	x	-	-	-
55 +	-	-	-	x	x	x	x	-	-	-
nezjištěno	-	-	-	x	x	x	x	-	-	-
celkem	-	1	-	x	x	x	x	1	-	1
2										
- 19	-	-	-	-	-	-	x	-	-	-
20 - 24	-	-	-	-	-	-	x	-	-	-
25 - 29	-	-	-	-	-	-	x	-	-	-
30 - 34	-	-	-	-	-	-	x	-	-	-
35 - 39	-	-	-	-	-	-	x	-	-	-
40 - 44	-	-	-	-	-	-	x	-	-	-
45 - 49	-	-	-	-	-	-	x	-	-	-
50 - 54	-	-	-	-	-	-	x	-	-	-
55 +	-	-	-	-	-	-	x	-	-	-
nezjištěno	-	-	-	-	-	-	x	-	-	-
celkem	-	-	-	-	-	-	x	-	-	-
3+										
- 19	-	-	-	-	-	-	-	-	-	-
20 - 24	-	-	-	-	-	-	-	-	-	-
25 - 29	-	-	-	-	-	-	-	-	-	-
30 - 34	-	-	-	-	-	-	-	-	-	-
35 - 39	-	-	-	-	-	-	-	-	-	-
40 - 44	-	-	-	-	-	-	-	-	-	-
45 - 49	-	-	-	-	-	-	-	-	-	-
50 - 54	-	-	-	-	-	-	-	-	-	-
55 +	-	-	-	-	-	-	-	-	-	-
nezjištěno	-	-	-	-	-	-	-	-	-	-
celkem	-	-	-	-	-	-	-	-	-	-
Úhrnem										
- 19	-	-	-	-	-	-	-	-	-	-
20 - 24	-	-	-	-	-	-	-	-	-	-
25 - 29	-	1	-	-	-	-	-	1	-	1
30 - 34	-	-	-	-	-	-	-	-	-	-
35 - 39	-	-	-	-	-	-	-	-	-	-
40 - 44	-	-	-	-	-	-	-	-	-	-
45 - 49	-	-	-	-	-	-	-	-	-	-
50 - 54	-	-	-	-	-	-	-	-	-	-
55 +	-	-	-	-	-	-	-	-	-	-
nezjištěno	-	-	-	-	-	-	-	-	-	-
celkem	-	1	-	-	-	-	-	1	-	1

8. Ženy úhrnem

Tab. č. 171 Ženy se závislými dětmi podle věku závislých dětí,  
podle počtu závislých dětí, věku ženy a podle ekonomické aktivity  
a rodinného stavu

Přeštice

Počet závislých dětí, věk ženy	Věk dětí do 15 let bez ohledu na počet závislých dětí 15letých a starších							Ženy s dětmi do 15 let	Ženy jen s dětmi 15letými a staršími	Úhrn žen se závislými dětmi
	0 - 2	3 - 5	6 - 14	0 - 2 a 3 - 5	0 - 2 a 6 - 14	3 - 5 a 6 - 14	0 - 2, 3 - 5 a 6 - 14			
1										
- 19	1	-	-	x	x	x	x	1	-	1
20 - 24	38	9	1	x	x	x	x	48	-	48
25 - 29	34	33	40	x	x	x	x	107	-	107
30 - 34	12	6	40	x	x	x	x	58	2	60
35 - 39	-	4	24	x	x	x	x	28	19	47
40 - 44	3	3	24	x	x	x	x	30	56	86
45 - 49	-	-	12	x	x	x	x	12	44	56
50 - 54	-	1	5	x	x	x	x	6	18	24
55 +	1	-	1	x	x	x	x	2	9	11
nezjištěno	-	-	-	x	x	x	x	-	-	-
celkem	89	56	147	x	x	x	x	292	148	440
2										
- 19	-	-	-	-	-	-	x	-	-	-
20 - 24	1	-	-	8	-	1	x	10	-	10
25 - 29	1	1	8	17	22	37	x	86	-	86
30 - 34	1	2	66	6	9	26	x	110	-	110
35 - 39	1	1	86	1	4	7	x	100	16	116
40 - 44	-	1	33	-	-	2	x	36	22	58
45 - 49	-	-	4	-	-	-	x	4	5	9
50 - 54	-	-	-	1	-	-	x	1	-	1
55 +	-	-	-	-	-	-	x	-	-	-
nezjištěno	-	-	-	-	-	-	x	-	-	-
celkem	4	5	197	33	35	73	x	347	43	390
3+										
- 19	-	-	-	-	-	-	-	-	-	-
20 - 24	-	-	-	-	1	-	-	1	-	1
25 - 29	-	-	1	1	2	5	-	9	-	9
30 - 34	-	-	8	1	1	3	1	14	-	14
35 - 39	2	-	13	-	1	3	-	19	1	20
40 - 44	-	-	7	-	-	2	-	9	-	9
45 - 49	-	-	1	-	-	-	-	1	1	2
50 - 54	-	-	-	-	-	-	-	-	-	-
55 +	-	-	-	-	-	-	-	-	-	-
nezjištěno	-	-	-	-	-	-	-	-	-	-
celkem	2	-	30	2	5	13	1	53	2	55
Úhrnem										
- 19	1	-	-	-	-	-	-	1	-	1
20 - 24	39	9	1	8	1	1	-	59	-	59
25 - 29	35	34	49	18	24	42	-	202	-	202
30 - 34	13	8	114	7	10	29	1	182	2	184
35 - 39	3	5	123	1	5	10	-	147	36	183
40 - 44	3	4	64	-	-	4	-	75	78	153
45 - 49	-	-	17	-	-	-	-	17	50	67
50 - 54	-	1	5	1	-	-	-	7	18	25
55 +	1	-	1	-	-	-	-	2	9	11
nezjištěno	-	-	-	-	-	-	-	-	-	-
celkem	95	61	374	35	40	86	1	692	193	885

Tab. č. 172 Ekonomicky aktivní ženy se závislými dětmi podle rodinného stavu, věku nejmladšího dítěte a podle počtu závislých dětí a věku ženy

Přeštice

Počet závislých dětí, věk ženy	Počet ekonomicky aktivních žen													úhrnem			
	zaměstnaných						nezaměstnaných						ostatních		celkem		
	vdaných					ostatních	celkem	vdaných								ostatních	celkem
	celkem	s věkem nejmladšího dítěte						celkem	s věkem nejmladšího dítěte								
0 - 2		3 - 5	6 - 14	15+	0 - 2	3 - 5	6 - 14		15+								
1																	
- 19	1	1	-	-	-	-	1	-	-	-	-	-	-	-	-	1	
20 - 24	17	13	4	-	-	3	20	1	-	1	-	-	-	1	21		
25 - 29	56	11	23	22	-	23	79	2	2	-	-	-	3	5	84		
30 - 34	33	5	5	22	1	19	52	-	-	-	-	-	1	1	53		
35 - 39	32	-	4	17	11	13	45	1	-	-	-	1	-	1	46		
40 - 44	66	-	3	16	47	16	82	1	-	-	1	-	-	1	83		
45 - 49	39	-	-	8	31	11	50	2	-	-	-	2	1	3	53		
50 - 54	16	-	1	4	11	4	20	-	-	-	-	-	1	1	21		
55+	4	-	-	-	4	1	5	-	-	-	-	-	-	-	5		
nezjištěno	-	-	-	-	-	-	-	-	-	-	-	-	-	-	-		
celkem	264	30	40	89	105	90	354	7	2	1	1	3	6	13	367		
2																	
- 19	-	-	-	-	-	-	-	-	-	-	-	-	-	-	-		
20 - 24	2	-	-	-	-	-	2	-	-	-	-	-	-	-	2		
25 - 29	46	13	25	8	-	3	49	1	-	1	-	-	2	3	52		
30 - 34	72	6	18	48	-	17	89	3	-	1	2	-	2	5	94		
35 - 39	99	3	7	75	14	10	109	3	-	1	2	-	-	3	112		
40 - 44	47	-	3	24	20	5	52	1	-	-	1	-	-	1	53		
45 - 49	9	-	-	4	5	-	9	-	-	-	-	-	-	-	9		
50 - 54	-	-	-	-	-	-	-	-	-	-	-	-	-	-	-		
55+	-	-	-	-	-	-	-	-	-	-	-	-	-	-	-		
nezjištěno	-	-	-	-	-	-	-	-	-	-	-	-	-	-	-		
celkem	275	24	53	159	39	35	310	8	-	3	5	-	4	12	322		
3+																	
- 19	-	-	-	-	-	-	-	-	-	-	-	-	-	-	-		
20 - 24	1	1	-	-	-	-	1	-	-	-	-	-	-	-	1		
25 - 29	7	3	3	1	-	-	7	-	-	-	-	-	-	-	7		
30 - 34	8	2	2	4	-	2	10	1	-	-	1	-	-	1	11		
35 - 39	12	2	-	9	1	1	13	-	-	-	-	-	1	1	14		
40 - 44	6	-	2	4	-	1	7	-	-	-	-	-	-	-	7		
45 - 49	2	-	-	1	1	-	2	-	-	-	-	-	-	-	2		
50 - 54	-	-	-	-	-	-	-	-	-	-	-	-	-	-	-		
55+	-	-	-	-	-	-	-	-	-	-	-	-	-	-	-		
nezjištěno	-	-	-	-	-	-	-	-	-	-	-	-	-	-	-		
celkem	36	8	7	19	2	4	40	1	-	-	1	-	1	2	42		
Úhrnem																	
- 19	1	1	-	-	-	-	1	-	-	-	-	-	-	-	1		
20 - 24	20	16	4	-	-	3	23	1	-	1	-	-	-	1	24		
25 - 29	109	27	51	31	-	26	135	3	2	1	-	-	5	8	143		
30 - 34	113	13	25	74	1	38	151	4	-	1	3	-	3	7	158		
35 - 39	143	5	11	101	26	24	167	4	-	1	2	1	1	5	172		
40 - 44	119	-	8	44	67	22	141	2	-	-	2	-	-	2	143		
45 - 49	50	-	-	13	37	11	61	2	-	-	-	2	1	3	64		
50 - 54	16	-	1	4	11	4	20	-	-	-	-	-	1	1	21		
55+	4	-	-	-	4	1	5	-	-	-	-	-	-	-	5		
nezjištěno	-	-	-	-	-	-	-	-	-	-	-	-	-	-	-		
celkem	575	62	100	267	146	129	704	16	2	4	7	3	11	27	731		

Tab. č. 173 Osoby žijící v manželství podle pořadí manželství  
a faktická manželství společně bydlících osob podle rodinného stavu,  
podle pohlaví a věku

Přeštice

Pohlaví, věk	Osoby žijící v manželství							Faktická manželství společně bydlících osob						
	pořadí manželství					celkem	z toho oboustranně 1. manželství	svobodní (-é)	ženatí vdané	rozvedení (-é)	ovdovělí (-é)	nezjištěno	celkem	z toho oboustranně svobodní
	1.	2.	3.	4.+	nezjištěno									
<b>Muži</b>														
15 - 19	1	-	-	-	-	1	1	-	-	-	-	-	-	-
20 - 24	24	-	-	-	-	24	23	7	-	-	-	-	7	6
25 - 29	127	2	-	-	3	132	123	11	-	1	-	-	12	8
30 - 34	130	4	-	-	-	134	125	8	-	9	-	-	17	4
35 - 39	132	10	1	-	1	144	128	1	-	3	-	-	4	-
40 - 44	127	12	-	-	2	141	119	-	-	9	-	-	9	-
45 - 49	163	19	1	-	4	187	156	1	-	6	-	-	7	-
50 - 54	195	23	3	-	2	223	189	-	-	5	-	1	6	-
55 - 59	155	11	-	-	4	170	152	2	-	2	-	-	4	-
60 - 64	112	13	1	-	4	130	113	-	-	3	1	-	4	-
65 - 69	102	5	-	-	3	110	102	-	-	1	3	-	4	-
70+	131	8	-	-	3	142	132	-	-	1	1	-	2	-
nezjištěno	1	-	-	-	-	1	1	-	-	-	-	-	-	-
celkem	1400	107	6	-	26	1539	1364	30	-	40	5	1	76	18
<b>Ženy</b>														
15 - 19	2	-	-	-	-	2	2	-	-	-	-	-	-	-
20 - 24	64	2	-	-	-	66	61	9	-	2	-	-	11	6
25 - 29	166	9	-	-	1	176	164	12	1	6	-	-	19	9
30 - 34	124	9	1	-	-	134	116	3	-	7	1	-	11	3
35 - 39	146	9	1	-	1	157	136	1	-	4	1	-	6	-
40 - 44	159	17	2	-	1	179	151	-	-	5	1	-	6	-
45 - 49	156	18	1	-	1	176	152	-	-	5	1	-	6	-
50 - 54	183	21	1	-	-	205	176	-	-	4	1	-	5	-
55 - 59	152	13	3	-	-	168	148	-	-	-	1	-	1	-
60 - 64	110	7	-	-	-	117	110	-	-	5	2	-	7	-
65 - 69	72	3	-	-	2	77	72	-	-	1	1	-	2	-
70+	73	5	1	-	3	82	76	-	-	1	1	-	2	-
nezjištěno	-	-	-	-	-	-	-	-	-	-	-	-	-	-
celkem	1407	113	10	-	9	1539	1364	25	1	40	10	-	76	18

## 1. Rodinné domy

*Tab. č. 250* Trvale obydlené domy s byty podle období výstavby nebo rekonstrukce, podle počtu bytů, technického vybavení, počtu nadzemních podlaží, materiálu nosných zdí a podle druhu domu

Přeštice

Trvale obydlené domy s byty a jejich vybavení	Období výstavby nebo rekonstrukce										Trvale obydlené domy celkem
	do r. 1899	1900 - 1919	1920 - 1945	1946 - 1960	1961 - 1970	1971 - 1980	1981 - 1990	1991 - 1995	1996 a později	nezjištěno	
1. Trvale obydlené domy											
celkem	56	53	208	98	120	189	102	36	58	9	929
v %	6,0	5,7	22,4	10,5	12,9	20,3	11,0	3,9	6,2	1,0	100,0
v nich počet: bytů trvale obydlených	63	57	246	120	158	271	140	39	69	12	1175
bytů neobydlených	4	2	10	5	6	10	1	1	2	-	41
2. V trvale obydlených bytech											
obytná plocha (v tis. m2)	3	3	14	7	9	16	9	3	5	0	70
celková plocha (v tis. m2)	5	5	21	10	13	24	14	4	8	1	105
obyt. míst. 4 m2 a více podl. plochy	172	193	735	356	514	856	498	143	246	22	3735
obyt. míst. 8 m2 a více podl. plochy	162	183	701	347	490	838	475	140	237	22	3595
hospodařící domácnosti	69	63	268	128	170	297	144	39	73	13	1264
cenzové domácnosti	69	64	268	130	172	302	147	39	73	13	1277
osoby bydlící v bytech	138	140	578	286	427	747	426	114	182	26	3064
3. Podíl (%) v trvale obydlených bytech											
obytné plochy	4,4	4,9	20,2	9,4	12,7	23,2	13,5	4,0	7,0	0,6	100,0
celkové plochy	4,5	4,8	20,2	9,5	12,4	23,0	13,6	4,1	7,2	0,7	100,0
obyt. míst. 4 m2 a více podl. plochy	4,6	5,2	19,7	9,5	13,8	22,9	13,3	3,8	6,6	0,6	100,0
obyt. míst. 8 m2 a více podl. plochy	4,5	5,1	19,5	9,7	13,6	23,3	13,2	3,9	6,6	0,6	100,0
hospodařících domácností	5,5	5,0	21,2	10,1	13,4	23,5	11,4	3,1	5,8	1,0	100,0
cenzových domácností	5,4	5,0	21,0	10,2	13,5	23,6	11,5	3,1	5,7	1,0	100,0
osob bydlících v bytech	4,5	4,6	18,9	9,3	13,9	24,4	13,9	3,7	5,9	0,8	100,0
4. Domy s počtem všech bytů											
1	48	47	160	71	78	98	63	32	47	7	651
2	5	6	48	27	40	90	39	4	9	1	269
3	3	-	-	-	2	1	-	-	2	1	9
4	-	-	-	-	-	-	-	-	-	-	-
5 - 9	-	-	-	-	-	-	-	-	-	-	-
10 - 19	-	-	-	-	-	-	-	-	-	-	-
20 - 49	-	-	-	-	-	-	-	-	-	-	-
50+	-	-	-	-	-	-	-	-	-	-	-
celkem	56	53	208	98	120	189	102	36	58	9	929
5. Podíl (%) domů s počtem všech bytů											
1	85,7	88,7	76,9	72,4	65,0	51,9	61,8	88,9	81,0	77,8	70,1
2	8,9	11,3	23,1	27,6	33,3	47,6	38,2	11,1	15,5	11,1	29,0
3	5,4	-	-	-	1,7	0,5	-	-	3,4	11,1	1,0
4	-	-	-	-	-	-	-	-	-	-	-
5 - 9	-	-	-	-	-	-	-	-	-	-	-
10 - 19	-	-	-	-	-	-	-	-	-	-	-
20 - 49	-	-	-	-	-	-	-	-	-	-	-
50+	-	-	-	-	-	-	-	-	-	-	-
celkem	100,0	100,0	100,0	100,0	100,0	100,0	100,0	100,0	100,0	100,0	100,0

1. Rodinné domy

*Tab. č. 250* Trvale obydlené domy s byty podle období výstavby nebo rekonstrukce, podle počtu bytů, technického vybavení, počtu nadzemních podlaží, materiálu nosných zdí a podle druhu domu

Přeštice

Trvale obydlené domy s byty a jejich vybavení	Období výstavby nebo rekonstrukce										Trvale obydlené domy celkem
	do r. 1899	1900 - 1919	1920 - 1945	1946 - 1960	1961 - 1970	1971 - 1980	1981 - 1990	1991 - 1995	1996 a později	nezjištěno	
6. Plyn											
z veřejné sítě	21	24	135	51	73	137	69	21	50	5	586
z domovního zásobníku	1	2	6	2	6	9	2	1	1	-	30
bez plynu	34	26	65	42	41	43	31	13	7	-	302
nezjištěno	-	1	2	3	-	-	-	1	-	4	11
celkem	56	53	208	98	120	189	102	36	58	9	929
7. Podíl (%) domů s plynem											
z veřejné sítě	37,5	45,3	64,9	52,0	60,8	72,5	67,6	58,3	86,2	55,6	63,1
z domovního zásobníku	1,8	3,8	2,9	2,0	5,0	4,8	2,0	2,8	1,7	-	3,2
bez plynu	60,7	49,1	31,3	42,9	34,2	22,8	30,4	36,1	12,1	-	32,5
nezjištěno	-	1,9	1,0	3,1	-	-	-	2,8	-	44,4	1,2
celkem	100,0	100,0	100,0	100,0	100,0	100,0	100,0	100,0	100,0	100,0	100,0
8. Vodovod											
v domě z veřejné sítě	19	18	98	24	27	93	44	17	39	4	383
v domě domácí	30	31	102	73	92	96	58	19	19	1	521
domy s vodovodem celkem	49	49	200	97	119	189	102	36	58	5	904
mimo dům	1	-	-	-	-	-	-	-	-	-	1
bez vodovodu	6	4	7	1	1	-	-	-	-	-	19
nezjištěno	-	-	1	-	-	-	-	-	-	4	5
úhrnem	56	53	208	98	120	189	102	36	58	9	929
z toho: plyn a voda v domě	22	24	141	53	79	146	71	22	51	5	614
9. Podíl (%) domů s vodovodem											
v domě z veřejné sítě	33,9	34,0	47,1	24,5	22,5	49,2	43,1	47,2	67,2	44,4	41,2
v domě domácí	53,6	58,5	49,0	74,5	76,7	50,8	56,9	52,8	32,8	11,1	56,1
domy s vodovodem celkem	87,5	92,5	96,2	99,0	99,2	100,0	100,0	100,0	100,0	55,6	97,3
mimo dům	1,8	-	-	-	-	-	-	-	-	-	0,1
bez vodovodu	10,7	7,5	3,4	1,0	0,8	-	-	-	-	-	2,0
nezjištěno	-	-	0,5	-	-	-	-	-	-	44,4	0,5
úhrnem	100,0	100,0	100,0	100,0	100,0	100,0	100,0	100,0	100,0	100,0	100,0
z toho: plyn a voda v domě	39,3	45,3	67,8	54,1	65,8	77,2	69,6	61,1	87,9	55,6	66,1
10. Kanalizace											
přípoj na kanalizační síť	43	40	177	78	97	159	84	29	53	5	765
domácí čistička odpadních vod	-	-	-	-	-	-	-	-	1	-	1
žumpa, jímka	9	12	27	20	23	30	18	7	4	-	150
bez kanalizace a jímky	4	1	3	-	-	-	-	-	-	-	8
nezjištěno	-	-	1	-	-	-	-	-	-	4	5
celkem	56	53	208	98	120	189	102	36	58	9	929
11. Podíl (%) domů s kanalizací											
přípoj na kanalizační síť	76,8	75,5	85,1	79,6	80,8	84,1	82,4	80,6	91,4	55,6	82,3
domácí čistička odpadních vod	-	-	-	-	-	-	-	-	1,7	-	0,1
žumpa, jímka	16,1	22,6	13,0	20,4	19,2	15,9	17,6	19,4	6,9	-	16,1
bez kanalizace a jímky	7,1	1,9	1,4	-	-	-	-	-	-	-	0,9
nezjištěno	-	-	0,5	-	-	-	-	-	-	44,4	0,5
celkem	100,0	100,0	100,0	100,0	100,0	100,0	100,0	100,0	100,0	100,0	100,0



1. Rodinné domy

*Tab. č. 250* Trvale obydlené domy s byty podle období výstavby nebo rekonstrukce, podle počtu bytů, technického vybavení, počtu nadzemních podlaží, materiálu nosných zdí a podle druhu domu

Přeštice

Trvale obydlené domy s byty a jejich vybavení	Období výstavby nebo rekonstrukce										Trvale obydlené domy celkem
	do r. 1899	1900 - 1919	1920 - 1945	1946 - 1960	1961 - 1970	1971 - 1980	1981 - 1990	1991 - 1995	1996 a později	nezjištěno	
<b>12. Ústřední topení</b>											
dálkové topení	2	-	-	-	2	-	-	-	-	-	4
z toho na pevná paliva	-	-	-	-	1	-	-	-	-	-	1
bloková kotelna	-	-	1	-	-	1	-	-	-	1	3
z toho na pevná paliva	-	-	-	-	-	1	-	-	-	-	1
kotelna v domě	29	30	156	79	115	182	98	30	53	3	775
z toho na pevná paliva	16	14	47	31	42	47	33	8	5	-	243
na plyn	13	14	107	44	68	130	61	18	47	3	505
bez dálkového a ústředního topení	21	21	42	18	2	6	3	6	4	-	123
nezjištěno	4	2	9	1	1	-	1	-	1	5	24
celkem	56	53	208	98	120	189	102	36	58	9	929
<b>13. Podíl (%) domů podle ústředního topení</b>											
dálkové topení	3,6	-	-	-	1,7	-	-	-	-	-	0,4
z toho na pevná paliva	-	-	-	-	0,8	-	-	-	-	-	0,1
bloková kotelna	-	-	0,5	-	-	0,5	-	-	-	11,1	0,3
z toho na pevná paliva	-	-	-	-	-	0,5	-	-	-	-	0,1
kotelna v domě	51,8	56,6	75,0	80,6	95,8	96,3	96,1	83,3	91,4	33,3	83,4
z toho na pevná paliva	28,6	26,4	22,6	31,6	35,0	24,9	32,4	22,2	8,6	-	26,2
na plyn	23,2	26,4	51,4	44,9	56,7	68,8	59,8	50,0	81,0	33,3	54,4
bez dálkového a ústředního topení	37,5	39,6	20,2	18,4	1,7	3,2	2,9	16,7	6,9	-	13,2
nezjištěno	7,1	3,8	4,3	1,0	0,8	-	1,0	-	1,7	55,6	2,6
celkem	100,0	100,0	100,0	100,0	100,0	100,0	100,0	100,0	100,0	100,0	100,0
<b>14. Nadzemní podlaží</b>											
1	43	39	112	42	43	40	23	13	20	-	375
2	13	13	90	54	76	145	77	21	34	3	526
3	-	-	4	1	1	4	1	-	3	-	14
4	-	-	-	-	-	-	-	-	-	-	-
5	-	-	-	-	-	-	-	-	-	-	-
6 - 8	-	-	-	-	-	-	-	-	-	-	-
9 - 12	-	-	-	-	-	-	-	-	-	-	-
13 a více	-	-	-	-	-	-	-	-	-	-	-
nezjištěno	-	1	2	1	-	-	1	2	1	6	14
celkem	56	53	208	98	120	189	102	36	58	9	929
<b>15. Podíl (%) domů s nadzemním podlažím</b>											
1	76,8	73,6	53,8	42,9	35,8	21,2	22,5	36,1	34,5	-	40,4
2	23,2	24,5	43,3	55,1	63,3	76,7	75,5	58,3	58,6	33,3	56,6
3	-	-	1,9	1,0	0,8	2,1	1,0	-	5,2	-	1,5
4	-	-	-	-	-	-	-	-	-	-	-
5	-	-	-	-	-	-	-	-	-	-	-
6 - 8	-	-	-	-	-	-	-	-	-	-	-
9 - 12	-	-	-	-	-	-	-	-	-	-	-
13 a více	-	-	-	-	-	-	-	-	-	-	-
nezjištěno	-	1,9	1,0	1,0	-	-	1,0	5,6	1,7	66,7	1,5
celkem	100,0	100,0	100,0	100,0	100,0	100,0	100,0	100,0	100,0	100,0	100,0

1. Rodinné domy

*Tab. č. 250* Trvale obydlené domy s byty podle období výstavby nebo rekonstrukce, podle počtu bytů, technického vybavení, počtu nadzemních podlaží, materiálu nosných zdí a podle druhu domu

Přeštice

Trvale obydlené domy s byty a jejich vybavení	Období výstavby nebo rekonstrukce										Trvale obydlené domy celkem	
	do r. 1899	1900 - 1919	1920 - 1945	1946 - 1960	1961 - 1970	1971 - 1980	1981 - 1990	1991 - 1995	1996 a později	nezjištěno		
16. Výtah v domě se 4+ nadz. podlažími	-	-	-	-	-	-	-	-	-	-	-	-
17. Podíl (%) domů se 4+ nadz. podlažími s výtahem	X	X	X	X	X	X	X	X	X	X	X	X
18. Materiál nosných zdí												
cihly, tvárnice, cihlové bloky	7	22	143	80	92	173	89	26	52	2	686	
kámen	1	-	-	-	-	-	-	-	-	-	1	
kámen a cihly	34	23	53	13	16	6	8	9	5	1	168	
stěnové panely	-	-	-	1	2	3	1	-	-	-	7	
nepálené cihly	5	3	6	1	5	-	-	-	-	-	20	
dřevo	-	-	-	2	1	-	-	-	-	-	3	
jiné kombinace materiálů a ostatní	9	5	4	1	4	7	4	1	1	-	36	
nezjištěno	-	-	2	-	-	-	-	-	-	6	8	
celkem	56	53	208	98	120	189	102	36	58	9	929	
19. Podíl (%) domů podle materiálu nosných zdí												
cihly, tvárnice, cihlové bloky	12,5	41,5	68,8	81,6	76,7	91,5	87,3	72,2	89,7	22,2	73,8	
kámen	1,8	-	-	-	-	-	-	-	-	-	0,1	
kámen a cihly	60,7	43,4	25,5	13,3	13,3	3,2	7,8	25,0	8,6	11,1	18,1	
stěnové panely	-	-	-	1,0	1,7	1,6	1,0	-	-	-	0,8	
nepálené cihly	8,9	5,7	2,9	1,0	4,2	-	-	-	-	-	2,2	
dřevo	-	-	-	2,0	0,8	-	-	-	-	-	0,3	
jiné kombinace materiálů a ostatní	16,1	9,4	1,9	1,0	3,3	3,7	3,9	2,8	1,7	-	3,9	
nezjištěno	-	-	1,0	-	-	-	-	-	-	66,7	0,9	
celkem	100,0	100,0	100,0	100,0	100,0	100,0	100,0	100,0	100,0	100,0	100,0	

## 2. Bytové domy

Tab. č. 250 Trvale obydlené domy s byty podle období výstavby nebo rekonstrukce, podle počtu bytů, technického vybavení, počtu nadzemních podlaží, materiálu nosných zdí a podle druhu domu

Přeštice

Trvale obydlené domy s byty a jejich vybavení	Období výstavby nebo rekonstrukce										Trvale obydlené domy celkem
	do r. 1899	1900 - 1919	1920 - 1945	1946 - 1960	1961 - 1970	1971 - 1980	1981 - 1990	1991 - 1995	1996 a později	nezjištěno	
1. Trvale obydlené domy											
celkem	2	1	7	22	23	53	7	12	8	2	137
v %	1,5	0,7	5,1	16,1	16,8	38,7	5,1	8,8	5,8	1,5	100,0
v nich počet: bytů trvale obydlených	14	2	43	92	224	627	58	145	48	23	1276
bytů neobydlených	1	1	-	1	11	25	2	7	9	1	58
2. V trvale obydlených bytech											
obytná plocha (v tis. m2)	0	0	2	3	10	23	3	5	2	1	49
celková plocha (v tis. m2)	1	0	3	5	14	37	4	9	2	1	76
obyt. míst. 4 m2 a více podl. plochy	19	6	82	195	591	1487	145	349	74	61	3009
obyt. míst. 8 m2 a více podl. plochy	18	5	80	191	579	1469	145	342	73	57	2959
hospodařící domácnosti	14	2	46	104	237	675	63	150	49	24	1364
cenzové domácnosti	14	2	46	105	238	680	65	150	49	25	1374
osoby bydlící v bytech	30	8	105	221	554	1669	181	395	100	71	3334
3. Podíl (%) v trvale obydlených bytech											
obytné plochy	0,8	0,2	3,9	6,5	19,6	47,4	5,6	11,1	3,1	1,7	100,0
celkové plochy	0,7	0,2	3,9	6,9	18,3	48,1	5,4	11,6	3,2	1,7	100,0
obyt. míst. 4 m2 a více podl. plochy	0,6	0,2	2,7	6,5	19,6	49,4	4,8	11,6	2,5	2,0	100,0
obyt. míst. 8 m2 a více podl. plochy	0,6	0,2	2,7	6,5	19,6	49,6	4,9	11,6	2,5	1,9	100,0
hospodařících domácností	1,0	0,1	3,4	7,6	17,4	49,5	4,6	11,0	3,6	1,8	100,0
cenzových domácností	1,0	0,1	3,3	7,6	17,3	49,5	4,7	10,9	3,6	1,8	100,0
osob bydlících v bytech	0,9	0,2	3,1	6,6	16,6	50,1	5,4	11,8	3,0	2,1	100,0
4. Domy s počtem všech bytů											
1	-	-	-	-	-	-	-	-	-	-	-
2	-	-	-	1	-	-	-	-	1	-	2
3	-	1	-	-	-	-	-	-	-	-	1
4	-	-	4	17	2	-	1	-	1	-	25
5 - 9	2	-	2	4	14	6	4	-	5	-	37
10 - 19	-	-	1	-	6	47	2	12	1	2	71
20 - 49	-	-	-	-	1	-	-	-	-	-	1
50+	-	-	-	-	-	-	-	-	-	-	-
celkem	2	1	7	22	23	53	7	12	8	2	137
5. Podíl (%) domů s počtem všech bytů											
1	-	-	-	-	-	-	-	-	-	-	-
2	-	-	-	4,5	-	-	-	-	12,5	-	1,5
3	-	100,0	-	-	-	-	-	-	-	-	0,7
4	-	-	57,1	77,3	8,7	-	14,3	-	12,5	-	18,2
5 - 9	100,0	-	28,6	18,2	60,9	11,3	57,1	-	62,5	-	27,0
10 - 19	-	-	14,3	-	26,1	88,7	28,6	100,0	12,5	100,0	51,8
20 - 49	-	-	-	-	4,3	-	-	-	-	-	0,7
50+	-	-	-	-	-	-	-	-	-	-	-
celkem	100,0	100,0	100,0	100,0	100,0	100,0	100,0	100,0	100,0	100,0	100,0

## 2. Bytové domy

Tab. č. 250 Trvale obydlené domy s byty podle období výstavby nebo rekonstrukce, podle počtu bytů, technického vybavení, počtu nadzemních podlaží, materiálu nosných zdí a podle druhu domu

Přeštice

Trvale obydlené domy s byty a jejich vybavení	Období výstavby nebo rekonstrukce										Trvale obydlené domy celkem
	do r. 1899	1900 - 1919	1920 - 1945	1946 - 1960	1961 - 1970	1971 - 1980	1981 - 1990	1991 - 1995	1996 a později	nezjištěno	
6. Plyn											
z veřejné sítě	1	1	6	21	23	50	6	11	8	2	129
z domovního zásobníku	-	-	-	-	-	-	-	1	-	-	1
bez plynu	1	-	1	1	-	3	1	-	-	-	7
nezjištěno	-	-	-	-	-	-	-	-	-	-	-
celkem	2	1	7	22	23	53	7	12	8	2	137
7. Podíl (%) domů s plynem											
z veřejné sítě	50,0	100,0	85,7	95,5	100,0	94,3	85,7	91,7	100,0	100,0	94,2
z domovního zásobníku	-	-	-	-	-	-	-	8,3	-	-	0,7
bez plynu	50,0	-	14,3	4,5	-	5,7	14,3	-	-	-	5,1
nezjištěno	-	-	-	-	-	-	-	-	-	-	-
celkem	100,0	100,0	100,0	100,0	100,0	100,0	100,0	100,0	100,0	100,0	100,0
8. Vodovod											
v domě z veřejné sítě	1	1	3	20	20	50	7	12	8	2	124
v domě domácí	1	-	4	2	3	3	-	-	-	-	13
domy s vodovodem celkem	2	1	7	22	23	53	7	12	8	2	137
mimo dům	-	-	-	-	-	-	-	-	-	-	-
bez vodovodu	-	-	-	-	-	-	-	-	-	-	-
nezjištěno	-	-	-	-	-	-	-	-	-	-	-
úhrnem	2	1	7	22	23	53	7	12	8	2	137
z toho: plyn a voda v domě	1	1	6	21	23	50	6	12	8	2	130
9. Podíl (%) domů s vodovodem											
v domě z veřejné sítě	50,0	100,0	42,9	90,9	87,0	94,3	100,0	100,0	100,0	100,0	90,5
v domě domácí	50,0	-	57,1	9,1	13,0	5,7	-	-	-	-	9,5
domy s vodovodem celkem	100,0	100,0	100,0	100,0	100,0	100,0	100,0	100,0	100,0	100,0	100,0
mimo dům	-	-	-	-	-	-	-	-	-	-	-
bez vodovodu	-	-	-	-	-	-	-	-	-	-	-
nezjištěno	-	-	-	-	-	-	-	-	-	-	-
úhrnem	100,0	100,0	100,0	100,0	100,0	100,0	100,0	100,0	100,0	100,0	100,0
z toho: plyn a voda v domě	50,0	100,0	85,7	95,5	100,0	94,3	85,7	100,0	100,0	100,0	94,9
10. Kanalizace											
přípoj na kanalizační síť	2	1	6	22	22	50	7	12	8	2	132
domácí čistička odpadních vod	-	-	-	-	-	-	-	-	-	-	-
žumpa, jímka	-	-	1	-	1	3	-	-	-	-	5
bez kanalizace a jímky	-	-	-	-	-	-	-	-	-	-	-
nezjištěno	-	-	-	-	-	-	-	-	-	-	-
celkem	2	1	7	22	23	53	7	12	8	2	137
11. Podíl (%) domů s kanalizací											
přípoj na kanalizační síť	100,0	100,0	85,7	100,0	95,7	94,3	100,0	100,0	100,0	100,0	96,4
domácí čistička odpadních vod	-	-	-	-	-	-	-	-	-	-	-
žumpa, jímka	-	-	14,3	-	4,3	5,7	-	-	-	-	3,6
bez kanalizace a jímky	-	-	-	-	-	-	-	-	-	-	-
nezjištěno	-	-	-	-	-	-	-	-	-	-	-
celkem	100,0	100,0	100,0	100,0	100,0	100,0	100,0	100,0	100,0	100,0	100,0

## 2. Bytové domy

Tab. č. 250 Trvale obydlené domy s byty podle období výstavby nebo rekonstrukce, podle počtu bytů, technického vybavení, počtu nadzemních podlaží, materiálu nosných zdí a podle druhu domu

Přeštice

Trvale obydlené domy s byty a jejich vybavení	Období výstavby nebo rekonstrukce										Trvale obydlené domy celkem
	do r. 1899	1900 - 1919	1920 - 1945	1946 - 1960	1961 - 1970	1971 - 1980	1981 - 1990	1991 - 1995	1996 a později	nezjištěno	
12. Ústřední topení											
dálkové topení	-	-	-	-	3	32	-	1	4	2	42
z toho na pevná paliva	-	-	-	-	-	-	-	-	-	2	2
bloková kotelna	-	-	-	-	2	15	-	-	-	-	17
z toho na pevná paliva	-	-	-	-	-	-	-	-	-	-	-
kotelna v domě	-	1	2	4	6	3	5	1	2	-	24
z toho na pevná paliva	-	-	1	1	-	3	1	-	-	-	6
na plyn	-	1	1	3	6	-	4	1	2	-	18
bez dálkového a ústředního topení	2	-	4	18	12	3	2	10	1	-	52
nezjištěno	-	-	1	-	-	-	-	-	1	-	2
celkem	2	1	7	22	23	53	7	12	8	2	137
13. Podíl (%) domů podle ústředního topení											
dálkové topení	-	-	-	-	13,0	60,4	-	8,3	50,0	100,0	30,7
z toho na pevná paliva	-	-	-	-	-	-	-	-	-	100,0	1,5
bloková kotelna	-	-	-	-	8,7	28,3	-	-	-	-	12,4
z toho na pevná paliva	-	-	-	-	-	-	-	-	-	-	-
kotelna v domě	-	100,0	28,6	18,2	26,1	5,7	71,4	8,3	25,0	-	17,5
z toho na pevná paliva	-	-	14,3	4,5	-	5,7	14,3	-	-	-	4,4
na plyn	-	100,0	14,3	13,6	26,1	-	57,1	8,3	25,0	-	13,1
bez dálkového a ústředního topení	100,0	-	57,1	81,8	52,2	5,7	28,6	83,3	12,5	-	38,0
nezjištěno	-	-	14,3	-	-	-	-	-	12,5	-	1,5
celkem	100,0	100,0	100,0	100,0	100,0	100,0	100,0	100,0	100,0	100,0	100,0
14. Nadzemní podlaží											
1	-	-	-	-	-	-	-	-	-	-	-
2	2	1	4	18	2	3	1	-	2	-	33
3	-	-	2	4	12	-	-	-	5	-	23
4	-	-	1	-	8	11	6	12	1	2	41
5	-	-	-	-	-	-	-	-	-	-	-
6 - 8	-	-	-	-	1	37	-	-	-	-	38
9 - 12	-	-	-	-	-	2	-	-	-	-	2
13 a více	-	-	-	-	-	-	-	-	-	-	-
nezjištěno	-	-	-	-	-	-	-	-	-	-	-
celkem	2	1	7	22	23	53	7	12	8	2	137
15. Podíl (%) domů s nadzemním podlažím											
1	-	-	-	-	-	-	-	-	-	-	-
2	100,0	100,0	57,1	81,8	8,7	5,7	14,3	-	25,0	-	24,1
3	-	-	28,6	18,2	52,2	-	-	-	62,5	-	16,8
4	-	-	14,3	-	34,8	20,8	85,7	100,0	12,5	100,0	29,9
5	-	-	-	-	-	-	-	-	-	-	-
6 - 8	-	-	-	-	4,3	69,8	-	-	-	-	27,7
9 - 12	-	-	-	-	-	3,8	-	-	-	-	1,5
13 a více	-	-	-	-	-	-	-	-	-	-	-
nezjištěno	-	-	-	-	-	-	-	-	-	-	-
celkem	100,0	100,0	100,0	100,0	100,0	100,0	100,0	100,0	100,0	100,0	100,0

## 2. Bytové domy

*Tab. č. 250* Trvale obydlené domy s byty podle období výstavby nebo rekonstrukce, podle počtu bytů, technického vybavení, počtu nadzemních podlaží, materiálu nosných zdí a podle druhu domu

Přeštice

Trvale obydlené domy s byty a jejich vybavení	Období výstavby nebo rekonstrukce										Trvale obydlené domy celkem
	do r. 1899	1900 - 1919	1920 - 1945	1946 - 1960	1961 - 1970	1971 - 1980	1981 - 1990	1991 - 1995	1996 a později	nezjištěno	
16. Výtah v domě se 4+ nadz. podlažími	-	-	-	-	1	39	-	1	-	-	41
17. Podíl (%) domů se 4+ nadz. podlažími s výtahem	X	X	-	X	11,1	78,0	-	8,3	-	-	50,6
18. Materiál nosných zdí											
cihly, tvárnice, cihlové bloky	2	-	7	22	15	9	5	1	8	-	69
kámen	-	-	-	-	-	-	-	-	-	-	-
kámen a cihly	-	1	-	-	-	-	-	-	-	-	1
stěnové panely	-	-	-	-	8	44	2	11	-	-	65
nepálené cihly	-	-	-	-	-	-	-	-	-	-	-
dřevo	-	-	-	-	-	-	-	-	-	-	-
jiné kombinace materiálů a ostatní	-	-	-	-	-	-	-	-	-	-	-
nezjištěno	-	-	-	-	-	-	-	-	-	2	2
celkem	2	1	7	22	23	53	7	12	8	2	137
19. Podíl (%) domů podle materiálu nosných zdí											
cihly, tvárnice, cihlové bloky	100,0	-	100,0	100,0	65,2	17,0	71,4	8,3	100,0	-	50,4
kámen	-	-	-	-	-	-	-	-	-	-	-
kámen a cihly	-	100,0	-	-	-	-	-	-	-	-	0,7
stěnové panely	-	-	-	-	34,8	83,0	28,6	91,7	-	-	47,4
nepálené cihly	-	-	-	-	-	-	-	-	-	-	-
dřevo	-	-	-	-	-	-	-	-	-	-	-
jiné kombinace materiálů a ostatní	-	-	-	-	-	-	-	-	-	-	-
nezjištěno	-	-	-	-	-	-	-	-	-	100,0	1,5
celkem	100,0	100,0	100,0	100,0	100,0	100,0	100,0	100,0	100,0	100,0	100,0

3. Ostatní budovy

**Tab. č. 250** Trvale obydlené domy s byty podle období výstavby nebo rekonstrukce, podle počtu bytů, technického vybavení, počtu nadzemních podlaží, materiálu nosných zdí a podle druhu domu

Přeštice

Trvale obydlené domy s byty a jejich vybavení	Období výstavby nebo rekonstrukce										Trvale obydlené domy celkem
	do r. 1899	1900 - 1919	1920 - 1945	1946 - 1960	1961 - 1970	1971 - 1980	1981 - 1990	1991 - 1995	1996 a později	nezjištěno	
1. Trvale obydlené domy											
celkem	5	-	4	1	-	1	1	-	1	1	14
v %	35,7	-	28,6	7,1	-	7,1	7,1	-	7,1	7,1	100,0
v nich počet: bytů trvale obydlených	8	-	5	1	-	1	1	-	1	1	18
bytů neobydlených	1	-	-	-	-	-	-	-	-	-	1
2. V trvale obydlených bytech											
obytná plocha (v tis. m2)	1	-	0	0	-	0	0	-	0	0	1
celková plocha (v tis. m2)	1	-	0	0	-	0	0	-	0	0	2
obyt. míst. 4 m2 a více podl. plochy	22	-	13	6	-	3	3	-	1	3	51
obyt. míst. 8 m2 a více podl. plochy	21	-	12	6	-	3	3	-	1	3	49
hospodařící domácnosti	10	-	5	1	-	1	1	-	1	1	20
cenzové domácnosti	10	-	5	1	-	1	1	-	1	1	20
osoby bydlící v bytech	23	-	13	2	-	4	3	-	1	1	47
3. Podíl (%) v trvale obydlených bytech											
obytné plochy	45,8	-	28,8	10,1	-	4,7	4,7	-	2,2	3,7	100,0
celkové plochy	46,9	-	28,4	9,0	-	5,0	5,1	-	1,9	3,7	100,0
obyt. míst. 4 m2 a více podl. plochy	43,1	-	25,5	11,8	-	5,9	5,9	-	2,0	5,9	100,0
obyt. míst. 8 m2 a více podl. plochy	42,9	-	24,5	12,2	-	6,1	6,1	-	2,0	6,1	100,0
hospodařících domácností	50,0	-	25,0	5,0	-	5,0	5,0	-	5,0	5,0	100,0
cenzových domácností	50,0	-	25,0	5,0	-	5,0	5,0	-	5,0	5,0	100,0
osob bydlících v bytech	48,9	-	27,7	4,3	-	8,5	6,4	-	2,1	2,1	100,0
4. Domy s počtem všech bytů											
1	3	-	3	1	-	1	1	-	1	1	11
2	-	-	1	-	-	-	-	-	-	-	1
3	2	-	-	-	-	-	-	-	-	-	2
4	-	-	-	-	-	-	-	-	-	-	-
5 - 9	-	-	-	-	-	-	-	-	-	-	-
10 - 19	-	-	-	-	-	-	-	-	-	-	-
20 - 49	-	-	-	-	-	-	-	-	-	-	-
50+	-	-	-	-	-	-	-	-	-	-	-
celkem	5	-	4	1	-	1	1	-	1	1	14
5. Podíl (%) domů s počtem všech bytů											
1	60,0	X	75,0	100,0	X	100,0	100,0	X	100,0	100,0	78,6
2	-	X	25,0	-	X	-	-	X	-	-	7,1
3	40,0	X	-	-	X	-	-	X	-	-	14,3
4	-	X	-	-	X	-	-	X	-	-	-
5 - 9	-	X	-	-	X	-	-	X	-	-	-
10 - 19	-	X	-	-	X	-	-	X	-	-	-
20 - 49	-	X	-	-	X	-	-	X	-	-	-
50+	-	X	-	-	X	-	-	X	-	-	-
celkem	100,0	X	100,0	100,0	X	100,0	100,0	X	100,0	100,0	100,0

## 3. Ostatní budovy

Tab. č. 250 Trvale obydlené domy s byty podle období výstavby  
nebo rekonstrukce, podle počtu bytů, technického vybavení, počtu  
nadzemních podlaží, materiálu nosných zdí a podle druhu domu

Přeštice

Trvale obydlené domy s byty a jejich vybavení	Období výstavby nebo rekonstrukce										Trvale obydlené domy celkem
	do r. 1899	1900 - 1919	1920 - 1945	1946 - 1960	1961 - 1970	1971 - 1980	1981 - 1990	1991 - 1995	1996 a později	nezjištěno	
6. Plyn											
z veřejné sítě	1	-	3	1	-	1	1	-	1	1	9
z domovního zásobníku	-	-	-	-	-	-	-	-	-	-	-
bez plynu	4	-	1	-	-	-	-	-	-	-	5
nezjištěno	-	-	-	-	-	-	-	-	-	-	-
celkem	5	-	4	1	-	1	1	-	1	1	14
7. Podíl (%) domů s plynem											
z veřejné sítě	20,0	X	75,0	100,0	X	100,0	100,0	X	100,0	100,0	64,3
z domovního zásobníku	-	X	-	-	X	-	-	X	-	-	-
bez plynu	80,0	X	25,0	-	X	-	-	X	-	-	35,7
nezjištěno	-	X	-	-	X	-	-	X	-	-	-
celkem	100,0	X	100,0	100,0	X	100,0	100,0	X	100,0	100,0	100,0
8. Vodovod											
v domě z veřejné sítě	3	-	1	1	-	1	1	-	1	1	9
v domě domácí	-	-	3	-	-	-	-	-	-	-	3
domy s vodovodem celkem	3	-	4	1	-	1	1	-	1	1	12
mimo dům	-	-	-	-	-	-	-	-	-	-	-
bez vodovodu	2	-	-	-	-	-	-	-	-	-	2
nezjištěno	-	-	-	-	-	-	-	-	-	-	-
úhrnem	5	-	4	1	-	1	1	-	1	1	14
z toho: plyn a voda v domě	1	-	3	1	-	1	1	-	1	1	9
9. Podíl (%) domů s vodovodem											
v domě z veřejné sítě	60,0	X	25,0	100,0	X	100,0	100,0	X	100,0	100,0	64,3
v domě domácí	-	X	75,0	-	X	-	-	X	-	-	21,4
domy s vodovodem celkem	60,0	X	100,0	100,0	X	100,0	100,0	X	100,0	100,0	85,7
mimo dům	-	X	-	-	X	-	-	X	-	-	-
bez vodovodu	40,0	X	-	-	X	-	-	X	-	-	14,3
nezjištěno	-	X	-	-	X	-	-	X	-	-	-
úhrnem	100,0	X	100,0	100,0	X	100,0	100,0	X	100,0	100,0	100,0
z toho: plyn a voda v domě	20,0	X	75,0	100,0	X	100,0	100,0	X	100,0	100,0	64,3
10. Kanalizace											
přípoj na kanalizační síť	3	-	3	1	-	1	1	-	1	1	11
domácí čistička odpadních vod	-	-	-	-	-	-	-	-	-	-	-
žumpa, jímka	1	-	1	-	-	-	-	-	-	-	2
bez kanalizace a jímky	1	-	-	-	-	-	-	-	-	-	1
nezjištěno	-	-	-	-	-	-	-	-	-	-	-
celkem	5	-	4	1	-	1	1	-	1	1	14
11. Podíl (%) domů s kanalizací											
přípoj na kanalizační síť	60,0	X	75,0	100,0	X	100,0	100,0	X	100,0	100,0	78,6
domácí čistička odpadních vod	-	X	-	-	X	-	-	X	-	-	-
žumpa, jímka	20,0	X	25,0	-	X	-	-	X	-	-	14,3
bez kanalizace a jímky	20,0	X	-	-	X	-	-	X	-	-	7,1
nezjištěno	-	X	-	-	X	-	-	X	-	-	-
celkem	100,0	X	100,0	100,0	X	100,0	100,0	X	100,0	100,0	100,0



3. Ostatní budovy

*Tab. č. 250* Trvale obydlené domy s byty podle období výstavby nebo rekonstrukce, podle počtu bytů, technického vybavení, počtu nadzemních podlaží, materiálu nosných zdí a podle druhu domu

Přeštice

Trvale obydlené domy s byty a jejich vybavení	Období výstavby nebo rekonstrukce										Trvale obydlené domy celkem
	do r. 1899	1900 - 1919	1920 - 1945	1946 - 1960	1961 - 1970	1971 - 1980	1981 - 1990	1991 - 1995	1996 a později	nezjištěno	
12. Ústřední topení											
dálkové topení	1	-	-	-	-	-	-	-	-	-	1
z toho na pevná paliva	-	-	-	-	-	-	-	-	-	-	-
bloková kotelna	-	-	-	-	-	-	-	-	-	1	1
z toho na pevná paliva	-	-	-	-	-	-	-	-	-	-	-
kotelna v domě	-	-	2	1	-	1	1	-	1	-	6
z toho na pevná paliva	-	-	-	-	-	-	-	-	-	-	-
na plyn	-	-	2	1	-	1	1	-	1	-	6
bez dálkového a ústředního topení	4	-	2	-	-	-	-	-	-	-	6
nezjištěno	-	-	-	-	-	-	-	-	-	-	-
celkem	5	-	4	1	-	1	1	-	1	1	14
13. Podíl (%) domů podle ústředního topení											
dálkové topení	20,0	X	-	-	X	-	-	X	-	-	7,1
z toho na pevná paliva	-	X	-	-	X	-	-	X	-	-	-
bloková kotelna	-	X	-	-	X	-	-	X	-	100,0	7,1
z toho na pevná paliva	-	X	-	-	X	-	-	X	-	-	-
kotelna v domě	-	X	50,0	100,0	X	100,0	100,0	X	100,0	-	42,9
z toho na pevná paliva	-	X	-	-	X	-	-	X	-	-	-
na plyn	-	X	50,0	100,0	X	100,0	100,0	X	100,0	-	42,9
bez dálkového a ústředního topení	80,0	X	50,0	-	X	-	-	X	-	-	42,9
nezjištěno	-	X	-	-	X	-	-	X	-	-	-
celkem	100,0	X	100,0	100,0	X	100,0	100,0	X	100,0	100,0	100,0
14. Nadzemní podlaží											
1	1	-	1	1	-	1	-	-	-	-	4
2	4	-	2	-	-	-	1	-	1	-	8
3	-	-	1	-	-	-	-	-	-	-	1
4	-	-	-	-	-	-	-	-	-	-	-
5	-	-	-	-	-	-	-	-	-	-	-
6 - 8	-	-	-	-	-	-	-	-	-	-	-
9 - 12	-	-	-	-	-	-	-	-	-	-	-
13 a více	-	-	-	-	-	-	-	-	-	-	-
nezjištěno	-	-	-	-	-	-	-	-	-	1	1
celkem	5	-	4	1	-	1	1	-	1	1	14
15. Podíl (%) domů s nadzemním podlažím											
1	20,0	X	25,0	100,0	X	100,0	-	X	-	-	28,6
2	80,0	X	50,0	-	X	-	100,0	X	100,0	-	57,1
3	-	X	25,0	-	X	-	-	X	-	-	7,1
4	-	X	-	-	X	-	-	X	-	-	-
5	-	X	-	-	X	-	-	X	-	-	-
6 - 8	-	X	-	-	X	-	-	X	-	-	-
9 - 12	-	X	-	-	X	-	-	X	-	-	-
13 a více	-	X	-	-	X	-	-	X	-	-	-
nezjištěno	-	X	-	-	X	-	-	X	-	100,0	7,1
celkem	100,0	X	100,0	100,0	X	100,0	100,0	X	100,0	100,0	100,0

## 3. Ostatní budovy

*Tab. č. 250* Trvale obydlené domy s byty podle období výstavby nebo rekonstrukce, podle počtu bytů, technického vybavení, počtu nadzemních podlaží, materiálu nosných zdí a podle druhu domu

Přeštice

Trvale obydlené domy s byty a jejich vybavení	Období výstavby nebo rekonstrukce										Trvale obydlené domy celkem
	do r. 1899	1900 - 1919	1920 - 1945	1946 - 1960	1961 - 1970	1971 - 1980	1981 - 1990	1991 - 1995	1996 a později	nezjištěno	
16. Výtah v domě se 4+ nadz. podlažími	-	-	-	-	-	-	-	-	-	-	-
17. Podíl (%) domů se 4+ nadz. podlažími s výtahem	X	X	X	X	X	X	X	X	X	X	X
18. Materiál nosných zdí											
cihly, tvárnice, cihlové bloky	2	-	2	1	-	1	1	-	-	-	7
kámen	1	-	-	-	-	-	-	-	-	-	1
kámen a cihly	1	-	2	-	-	-	-	-	1	-	4
stěnové panely	-	-	-	-	-	-	-	-	-	-	-
nepálené cihly	-	-	-	-	-	-	-	-	-	-	-
dřevo	-	-	-	-	-	-	-	-	-	-	-
jiné kombinace materiálů a ostatní	1	-	-	-	-	-	-	-	-	-	1
nezjištěno	-	-	-	-	-	-	-	-	-	1	1
celkem	5	-	4	1	-	1	1	-	1	1	14
19. Podíl (%) domů podle materiálu nosných zdí											
cihly, tvárnice, cihlové bloky	40,0	X	50,0	100,0	X	100,0	100,0	X	-	-	50,0
kámen	20,0	X	-	-	X	-	-	X	-	-	7,1
kámen a cihly	20,0	X	50,0	-	X	-	-	X	100,0	-	28,6
stěnové panely	-	X	-	-	X	-	-	X	-	-	-
nepálené cihly	-	X	-	-	X	-	-	X	-	-	-
dřevo	-	X	-	-	X	-	-	X	-	-	-
jiné kombinace materiálů a ostatní	20,0	X	-	-	X	-	-	X	-	-	7,1
nezjištěno	-	X	-	-	X	-	-	X	-	100,0	7,1
celkem	100,0	X	100,0	100,0	X	100,0	100,0	X	100,0	100,0	100,0

## 4. Domovní fond úhrnem

*Tab. č. 250* Trvale obydlené domy s byty podle období výstavby nebo rekonstrukce, podle počtu bytů, technického vybavení, počtu nadzemních podlaží, materiálu nosných zdí a podle druhu domu

Přeštice

Trvale obydlené domy s byty a jejich vybavení	Období výstavby nebo rekonstrukce										Trvale obydlené domy celkem
	do r. 1899	1900 - 1919	1920 - 1945	1946 - 1960	1961 - 1970	1971 - 1980	1981 - 1990	1991 - 1995	1996 a později	nezjištěno	
1. Trvale obydlené domy											
celkem	63	54	219	121	143	243	110	48	67	12	1080
v %	5,8	5,0	20,3	11,2	13,2	22,5	10,2	4,4	6,2	1,1	100,0
v nich počet: bytů trvale obydlených	85	59	294	213	382	899	199	184	118	36	2469
bytů neobydlených	6	3	10	6	17	35	3	8	11	1	100
2. V trvale obydlených bytech											
obytná plocha (v tis. m2)	4	4	16	10	19	39	12	8	6	1	120
celková plocha (v tis. m2)	6	5	25	15	27	61	19	13	10	2	183
obyt. míst. 4 m2 a více podl. plochy	213	199	830	557	1105	2346	646	492	321	86	6795
obyt. míst. 8 m2 a více podl. plochy	201	188	793	544	1069	2310	623	482	311	82	6603
hospodařící domácnosti	93	65	319	233	407	973	208	189	123	38	2648
cenzové domácnosti	93	66	319	236	410	983	213	189	123	39	2671
osoby bydlící v bytech	191	148	696	509	981	2420	610	509	283	98	6445
3. Podíl (%) v trvale obydlených bytech											
obytné plochy	3,3	3,0	13,7	8,2	15,4	32,8	10,2	6,9	5,4	1,1	100,0
celkové plochy	3,3	2,9	13,5	8,4	14,8	33,3	10,1	7,2	5,5	1,1	100,0
obyt. míst. 4 m2 a více podl. plochy	3,1	2,9	12,2	8,2	16,3	34,5	9,5	7,2	4,7	1,3	100,0
obyt. míst. 8 m2 a více podl. plochy	3,0	2,8	12,0	8,2	16,2	35,0	9,4	7,3	4,7	1,2	100,0
hospodařících domácností	3,5	2,5	12,0	8,8	15,4	36,7	7,9	7,1	4,6	1,4	100,0
cenzových domácností	3,5	2,5	11,9	8,8	15,4	36,8	8,0	7,1	4,6	1,5	100,0
osob bydlících v bytech	3,0	2,3	10,8	7,9	15,2	37,5	9,5	7,9	4,4	1,5	100,0
4. Domy s počtem všech bytů											
1	51	47	163	72	78	99	64	32	48	8	662
2	5	6	49	28	40	90	39	4	10	1	272
3	5	1	-	-	2	1	-	-	2	1	12
4	-	-	4	17	2	-	1	-	1	-	25
5 - 9	2	-	2	4	14	6	4	-	5	-	37
10 - 19	-	-	1	-	6	47	2	12	1	2	71
20 - 49	-	-	-	-	1	-	-	-	-	-	1
50+	-	-	-	-	-	-	-	-	-	-	-
celkem	63	54	219	121	143	243	110	48	67	12	1080
5. Podíl (%) domů s počtem všech bytů											
1	81,0	87,0	74,4	59,5	54,5	40,7	58,2	66,7	71,6	66,7	61,3
2	7,9	11,1	22,4	23,1	28,0	37,0	35,5	8,3	14,9	8,3	25,2
3	7,9	1,9	-	-	1,4	0,4	-	-	3,0	8,3	1,1
4	-	-	1,8	14,0	1,4	-	0,9	-	1,5	-	2,3
5 - 9	3,2	-	0,9	3,3	9,8	2,5	3,6	-	7,5	-	3,4
10 - 19	-	-	0,5	-	4,2	19,3	1,8	25,0	1,5	16,7	6,6
20 - 49	-	-	-	-	0,7	-	-	-	-	-	0,1
50+	-	-	-	-	-	-	-	-	-	-	-
celkem	100,0	100,0	100,0	100,0	100,0	100,0	100,0	100,0	100,0	100,0	100,0

## 4. Domovní fond úhrnem

Tab. č. 250 Trvale obydlené domy s byty podle období výstavby nebo rekonstrukce, podle počtu bytů, technického vybavení, počtu nadzemních podlaží, materiálu nosných zdí a podle druhu domu

Přeštice

Trvale obydlené domy s byty a jejich vybavení	Období výstavby nebo rekonstrukce										Trvale obydlené domy celkem	
	do r. 1899	1900 - 1919	1920 - 1945	1946 - 1960	1961 - 1970	1971 - 1980	1981 - 1990	1991 - 1995	1996 a později	nezjištěno		
6. Plyn												
z veřejné sítě	23	25	144	73	96	188	76	32	59	8	724	
z domovního zásobníku	1	2	6	2	6	9	2	2	1	-	31	
bez plynu	39	26	67	43	41	46	32	13	7	-	314	
nezjištěno	-	1	2	3	-	-	-	1	-	4	11	
celkem	63	54	219	121	143	243	110	48	67	12	1080	
7. Podíl (%) domů s plynem												
z veřejné sítě	36,5	46,3	65,8	60,3	67,1	77,4	69,1	66,7	88,1	66,7	67,0	
z domovního zásobníku	1,6	3,7	2,7	1,7	4,2	3,7	1,8	4,2	1,5	-	2,9	
bez plynu	61,9	48,1	30,6	35,5	28,7	18,9	29,1	27,1	10,4	-	29,1	
nezjištěno	-	1,9	0,9	2,5	-	-	-	2,1	-	33,3	1,0	
celkem	100,0	100,0	100,0	100,0	100,0	100,0	100,0	100,0	100,0	100,0	100,0	
8. Vodovod												
v domě z veřejné sítě	23	19	102	45	47	144	52	29	48	7	516	
v domě domácí	31	31	109	75	95	99	58	19	19	1	537	
domy s vodovodem celkem	54	50	211	120	142	243	110	48	67	8	1053	
mimo dům	1	-	-	-	-	-	-	-	-	-	1	
bez vodovodu	8	4	7	1	1	-	-	-	-	-	21	
nezjištěno	-	-	1	-	-	-	-	-	-	4	5	
úhrnem	63	54	219	121	143	243	110	48	67	12	1080	
z toho: plyn a voda v domě	24	25	150	75	102	197	78	34	60	8	753	
9. Podíl (%) domů s vodovodem												
v domě z veřejné sítě	36,5	35,2	46,6	37,2	32,9	59,3	47,3	60,4	71,6	58,3	47,8	
v domě domácí	49,2	57,4	49,8	62,0	66,4	40,7	52,7	39,6	28,4	8,3	49,7	
domy s vodovodem celkem	85,7	92,6	96,3	99,2	99,3	100,0	100,0	100,0	100,0	66,7	97,5	
mimo dům	1,6	-	-	-	-	-	-	-	-	-	0,1	
bez vodovodu	12,7	7,4	3,2	0,8	0,7	-	-	-	-	-	1,9	
nezjištěno	-	-	0,5	-	-	-	-	-	-	33,3	0,5	
úhrnem	100,0	100,0	100,0	100,0	100,0	100,0	100,0	100,0	100,0	100,0	100,0	
z toho: plyn a voda v domě	38,1	46,3	68,5	62,0	71,3	81,1	70,9	70,8	89,6	66,7	69,7	
10. Kanalizace												
přípoj na kanalizační síť	48	41	186	101	119	210	92	41	62	8	908	
domácí čistička odpadních vod	-	-	-	-	-	-	-	-	1	-	1	
žumpa, jímka	10	12	29	20	24	33	18	7	4	-	157	
bez kanalizace a jímky	5	1	3	-	-	-	-	-	-	-	9	
nezjištěno	-	-	1	-	-	-	-	-	-	4	5	
celkem	63	54	219	121	143	243	110	48	67	12	1080	
11. Podíl (%) domů s kanalizací												
přípoj na kanalizační síť	76,2	75,9	84,9	83,5	83,2	86,4	83,6	85,4	92,5	66,7	84,1	
domácí čistička odpadních vod	-	-	-	-	-	-	-	-	1,5	-	0,1	
žumpa, jímka	15,9	22,2	13,2	16,5	16,8	13,6	16,4	14,6	6,0	-	14,5	
bez kanalizace a jímky	7,9	1,9	1,4	-	-	-	-	-	-	-	0,8	
nezjištěno	-	-	0,5	-	-	-	-	-	-	33,3	0,5	
celkem	100,0	100,0	100,0	100,0	100,0	100,0	100,0	100,0	100,0	100,0	100,0	

4. Domovní fond úhrnem

*Tab. č. 250* Trvale obydlené domy s byty podle období výstavby nebo rekonstrukce, podle počtu bytů, technického vybavení, počtu nadzemních podlaží, materiálu nosných zdí a podle druhu domu

Přeštice

Trvale obydlené domy s byty a jejich vybavení	Období výstavby nebo rekonstrukce										Trvale obydlené domy celkem
	do r. 1899	1900 - 1919	1920 - 1945	1946 - 1960	1961 - 1970	1971 - 1980	1981 - 1990	1991 - 1995	1996 a později	nezjištěno	
12. Ústřední topení											
dálkové topení	3	-	-	-	5	32	-	1	4	2	47
z toho na pevná paliva	-	-	-	-	1	-	-	-	-	2	3
bloková kotelna	-	-	1	-	2	16	-	-	-	2	21
z toho na pevná paliva	-	-	-	-	-	1	-	-	-	-	1
kotelna v domě	29	31	160	84	121	186	104	31	56	3	805
z toho na pevná paliva	16	14	48	32	42	50	34	8	5	-	249
na plyn	13	15	110	48	74	131	66	19	50	3	529
bez dálkového a ústředního topení	27	21	48	36	14	9	5	16	5	-	181
nezjištěno	4	2	10	1	1	-	1	-	2	5	26
celkem	63	54	219	121	143	243	110	48	67	12	1080
13. Podíl (%) domů podle ústředního topení											
dálkové topení	4,8	-	-	-	3,5	13,2	-	2,1	6,0	16,7	4,4
z toho na pevná paliva	-	-	-	-	0,7	-	-	-	-	16,7	0,3
bloková kotelna	-	-	0,5	-	1,4	6,6	-	-	-	16,7	1,9
z toho na pevná paliva	-	-	-	-	-	0,4	-	-	-	-	0,1
kotelna v domě	46,0	57,4	73,1	69,4	84,6	76,5	94,5	64,6	83,6	25,0	74,5
z toho na pevná paliva	25,4	25,9	21,9	26,4	29,4	20,6	30,9	16,7	7,5	-	23,1
na plyn	20,6	27,8	50,2	39,7	51,7	53,9	60,0	39,6	74,6	25,0	49,0
bez dálkového a ústředního topení	42,9	38,9	21,9	29,8	9,8	3,7	4,5	33,3	7,5	-	16,8
nezjištěno	6,3	3,7	4,6	0,8	0,7	-	0,9	-	3,0	41,7	2,4
celkem	100,0	100,0	100,0	100,0	100,0	100,0	100,0	100,0	100,0	100,0	100,0
14. Nadzemní podlaží											
1	44	39	113	43	43	41	23	13	20	-	379
2	19	14	96	72	78	148	79	21	37	3	567
3	-	-	7	5	13	4	1	-	8	-	38
4	-	-	1	-	8	11	6	12	1	2	41
5	-	-	-	-	-	-	-	-	-	-	-
6 - 8	-	-	-	-	1	37	-	-	-	-	38
9 - 12	-	-	-	-	-	2	-	-	-	-	2
13 a více	-	-	-	-	-	-	-	-	-	-	-
nezjištěno	-	1	2	1	-	-	1	2	1	7	15
celkem	63	54	219	121	143	243	110	48	67	12	1080
15. Podíl (%) domů s nadzemním podlažím											
1	69,8	72,2	51,6	35,5	30,1	16,9	20,9	27,1	29,9	-	35,1
2	30,2	25,9	43,8	59,5	54,5	60,9	71,8	43,8	55,2	25,0	52,5
3	-	-	3,2	4,1	9,1	1,6	0,9	-	11,9	-	3,5
4	-	-	0,5	-	5,6	4,5	5,5	25,0	1,5	16,7	3,8
5	-	-	-	-	-	-	-	-	-	-	-
6 - 8	-	-	-	-	0,7	15,2	-	-	-	-	3,5
9 - 12	-	-	-	-	-	0,8	-	-	-	-	0,2
13 a více	-	-	-	-	-	-	-	-	-	-	-
nezjištěno	-	1,9	0,9	0,8	-	-	0,9	4,2	1,5	58,3	1,4
celkem	100,0	100,0	100,0	100,0	100,0	100,0	100,0	100,0	100,0	100,0	100,0

4. Domovní fond úhrnem

*Tab. č. 250* Trvale obydlené domy s byty podle období výstavby nebo rekonstrukce, podle počtu bytů, technického vybavení, počtu nadzemních podlaží, materiálu nosných zdí a podle druhu domu

Přeštice

Trvale obydlené domy s byty a jejich vybavení	Období výstavby nebo rekonstrukce										Trvale obydlené domy celkem
	do r. 1899	1900 - 1919	1920 - 1945	1946 - 1960	1961 - 1970	1971 - 1980	1981 - 1990	1991 - 1995	1996 a později	nezjištěno	
16. Výtah v domě se 4+ nadz. podlažími	-	-	-	-	1	39	-	1	-	-	41
17. Podíl (%) domů se 4+ nadz. podlažími s výtahem	X	X	-	X	11,1	78,0	-	8,3	-	-	50,6
18. Materiál nosných zdí											
cihly, tvárnice, cihlové bloky	11	22	152	103	107	183	95	27	60	2	762
kámen	2	-	-	-	-	-	-	-	-	-	2
kámen a cihly	35	24	55	13	16	6	8	9	6	1	173
sténové panely	-	-	-	1	10	47	3	11	-	-	72
nepálené cihly	5	3	6	1	5	-	-	-	-	-	20
dřevo	-	-	-	2	1	-	-	-	-	-	3
jiné kombinace materiálů a ostatní	10	5	4	1	4	7	4	1	1	-	37
nezjištěno	-	-	2	-	-	-	-	-	-	9	11
celkem	63	54	219	121	143	243	110	48	67	12	1080
19. Podíl (%) domů podle materiálu nosných zdí											
cihly, tvárnice, cihlové bloky	17,5	40,7	69,4	85,1	74,8	75,3	86,4	56,3	89,6	16,7	70,6
kámen	3,2	-	-	-	-	-	-	-	-	-	0,2
kámen a cihly	55,6	44,4	25,1	10,7	11,2	2,5	7,3	18,8	9,0	8,3	16,0
sténové panely	-	-	-	0,8	7,0	19,3	2,7	22,9	-	-	6,7
nepálené cihly	7,9	5,6	2,7	0,8	3,5	-	-	-	-	-	1,9
dřevo	-	-	-	1,7	0,7	-	-	-	-	-	0,3
jiné kombinace materiálů a ostatní	15,9	9,3	1,8	0,8	2,8	2,9	3,6	2,1	1,5	-	3,4
nezjištěno	-	-	0,9	-	-	-	-	-	-	75,0	1,0
celkem	100,0	100,0	100,0	100,0	100,0	100,0	100,0	100,0	100,0	100,0	100,0

## 1. Rodinné domy

Tab. č. 251 Trvale obydlené domy s byty podle vlastníka domu,  
podle období výstavby nebo rekonstrukce, počtu bytů a podle druhu  
domu

Přeštice

Období výstavby nebo rekonstrukce a počet bytů v domě	Vlastník domu							Celkový počet			
	soukromá fyzická osoba	obec, stát	bytové družstvo	zahraniční vlastník	práv. os. za účelem privatiz.	jiná právnícká osoba	kombinace vlastníků	nezjištěno	trvale obydlených domů	všech bytů	osob bydlících v bytech
Do roku 1899											
s počtem bytů: 1	47	-	-	1	-	-	-	-	48	48	104
2	5	-	-	-	-	-	-	-	5	10	18
3	3	-	-	-	-	-	-	-	3	9	16
4	-	-	-	-	-	-	-	-	-	-	-
5 - 9	-	-	-	-	-	-	-	-	-	-	-
10 - 19	-	-	-	-	-	-	-	-	-	-	-
20 - 49	-	-	-	-	-	-	-	-	-	-	-
50+	-	-	-	-	-	-	-	-	-	-	-
celkem	55	-	-	1	-	-	-	-	56	67	138
%	98,2	-	-	1,8	-	-	-	-	100,0	x	x
1900 - 1945											
s počtem bytů: 1	203	1	-	-	-	1	2	-	207	207	503
2	53	-	-	-	-	-	1	-	54	108	215
3	-	-	-	-	-	-	-	-	-	-	-
4	-	-	-	-	-	-	-	-	-	-	-
5 - 9	-	-	-	-	-	-	-	-	-	-	-
10 - 19	-	-	-	-	-	-	-	-	-	-	-
20 - 49	-	-	-	-	-	-	-	-	-	-	-
50+	-	-	-	-	-	-	-	-	-	-	-
celkem	256	1	-	-	-	1	3	-	261	315	718
%	98,1	0,4	-	-	-	0,4	1,1	-	100,0	x	x
1946 - 1960											
s počtem bytů: 1	69	-	-	-	-	1	1	-	71	71	175
2	25	-	-	-	-	-	2	-	27	54	111
3	-	-	-	-	-	-	-	-	-	-	-
4	-	-	-	-	-	-	-	-	-	-	-
5 - 9	-	-	-	-	-	-	-	-	-	-	-
10 - 19	-	-	-	-	-	-	-	-	-	-	-
20 - 49	-	-	-	-	-	-	-	-	-	-	-
50+	-	-	-	-	-	-	-	-	-	-	-
celkem	94	-	-	-	-	1	3	-	98	125	286
%	95,9	-	-	-	-	1,0	3,1	-	100,0	x	x
1961 - 1970											
s počtem bytů: 1	75	-	-	-	1	1	1	-	78	78	221
2	39	-	-	-	-	-	1	-	40	80	195
3	1	-	-	-	-	-	1	-	2	6	11
4	-	-	-	-	-	-	-	-	-	-	-
5 - 9	-	-	-	-	-	-	-	-	-	-	-
10 - 19	-	-	-	-	-	-	-	-	-	-	-
20 - 49	-	-	-	-	-	-	-	-	-	-	-
50+	-	-	-	-	-	-	-	-	-	-	-
celkem	115	-	-	-	1	1	3	-	120	164	427
%	95,8	-	-	-	0,8	0,8	2,5	-	100,0	x	x

## 1. Rodinné domy

Tab. č. 251 Trvale obydlené domy s byty podle vlastníka domu,  
podle období výstavby nebo rekonstrukce, počtu bytů a podle druhu  
domu

Přeštice

Období výstavby nebo rekonstrukce a počet bytů v domě	Vlastník domu								Celkový počet		
	soukromá fyzická osoba	obec, stát	bytové družstvo	zahraniční vlastník	práv. os. za účelem privatiz.	jiná právnícká osoba	kombinace vlastníků	nezjištěno	trvale obydlených domů	všech bytů	osob bydlících v bytech
1971 - 1980											
s počtem bytů: 1	97	-	1	-	-	-	-	-	98	98	320
2	89	-	-	-	-	-	1	-	90	180	419
3	1	-	-	-	-	-	-	-	1	3	8
4	-	-	-	-	-	-	-	-	-	-	-
5 - 9	-	-	-	-	-	-	-	-	-	-	-
10 - 19	-	-	-	-	-	-	-	-	-	-	-
20 - 49	-	-	-	-	-	-	-	-	-	-	-
50+	-	-	-	-	-	-	-	-	-	-	-
celkem	187	-	1	-	-	-	1	-	189	281	747
%	98,9	-	0,5	-	-	-	0,5	-	100,0	x	x
1981 - 1990											
s počtem bytů: 1	62	-	-	-	-	-	1	-	63	63	220
2	39	-	-	-	-	-	-	-	39	78	206
3	-	-	-	-	-	-	-	-	-	-	-
4	-	-	-	-	-	-	-	-	-	-	-
5 - 9	-	-	-	-	-	-	-	-	-	-	-
10 - 19	-	-	-	-	-	-	-	-	-	-	-
20 - 49	-	-	-	-	-	-	-	-	-	-	-
50+	-	-	-	-	-	-	-	-	-	-	-
celkem	101	-	-	-	-	-	1	-	102	141	426
%	99,0	-	-	-	-	-	1,0	-	100,0	x	x
1991 - 1995											
s počtem bytů: 1	31	-	-	-	-	-	1	-	32	32	96
2	4	-	-	-	-	-	-	-	4	8	18
3	-	-	-	-	-	-	-	-	-	-	-
4	-	-	-	-	-	-	-	-	-	-	-
5 - 9	-	-	-	-	-	-	-	-	-	-	-
10 - 19	-	-	-	-	-	-	-	-	-	-	-
20 - 49	-	-	-	-	-	-	-	-	-	-	-
50+	-	-	-	-	-	-	-	-	-	-	-
celkem	35	-	-	-	-	-	1	-	36	40	114
%	97,2	-	-	-	-	-	2,8	-	100,0	x	x
1996 a později											
s počtem bytů: 1	46	-	-	-	-	-	1	-	47	47	131
2	9	-	-	-	-	-	-	-	9	18	38
3	2	-	-	-	-	-	-	-	2	6	13
4	-	-	-	-	-	-	-	-	-	-	-
5 - 9	-	-	-	-	-	-	-	-	-	-	-
10 - 19	-	-	-	-	-	-	-	-	-	-	-
20 - 49	-	-	-	-	-	-	-	-	-	-	-
50+	-	-	-	-	-	-	-	-	-	-	-
celkem	57	-	-	-	-	-	1	-	58	71	182
%	98,3	-	-	-	-	-	1,7	-	100,0	x	x



## 1. Rodinné domy

Tab. č. 251 Trvale obydlené domy s byty podle vlastníka domu,  
podle období výstavby nebo rekonstrukce, počtu bytů a podle druhu  
domu

Přeštice

Období výstavby nebo rekonstrukce a počet bytů v domě	Vlastník domu								Celkový počet		
	soukromá fyzická osoba	obec, stát	bytové družstvo	zahraniční vlastník	práv. os. za účelem privatiz.	jiná právnícká osoba	kombinace vlastníků	nezjištěno	trvale obydlených domů	všech bytů	osob bydlících v bytech
Nezjištěno											
s počtem bytů: 1	1	1	-	-	-	-	-	5	7	7	17
2	1	-	-	-	-	-	-	-	1	2	5
3	1	-	-	-	-	-	-	-	1	3	4
4	-	-	-	-	-	-	-	-	-	-	-
5 - 9	-	-	-	-	-	-	-	-	-	-	-
10 - 19	-	-	-	-	-	-	-	-	-	-	-
20 - 49	-	-	-	-	-	-	-	-	-	-	-
50+	-	-	-	-	-	-	-	-	-	-	-
celkem	3	1	-	-	-	-	-	5	9	12	26
%	33,3	11,1	-	-	-	-	-	55,6	100,0	x	x
Úhrn domů											
s počtem bytů: 1	631	2	1	1	1	3	7	5	651	651	1787
2	264	-	-	-	-	-	5	-	269	538	1225
3	8	-	-	-	-	-	1	-	9	27	52
4	-	-	-	-	-	-	-	-	-	-	-
5 - 9	-	-	-	-	-	-	-	-	-	-	-
10 - 19	-	-	-	-	-	-	-	-	-	-	-
20 - 49	-	-	-	-	-	-	-	-	-	-	-
50+	-	-	-	-	-	-	-	-	-	-	-
celkem	903	2	1	1	1	3	13	5	929	1216	3064
%	97,2	0,2	0,1	0,1	0,1	0,3	1,4	0,5	100,0	x	x
Podíl (%)											
domů přísl. vlastníka podle počtu bytů											
1	69,9	100,0	100,0	100,0	100,0	100,0	53,8	100,0	70,1	x	x
2	29,2	-	-	-	-	-	38,5	-	29,0	x	x
3	0,9	-	-	-	-	-	7,7	-	1,0	x	x
4	-	-	-	-	-	-	-	-	-	x	x
5 - 9	-	-	-	-	-	-	-	-	-	x	x
10 - 19	-	-	-	-	-	-	-	-	-	x	x
20 - 49	-	-	-	-	-	-	-	-	-	x	x
50+	-	-	-	-	-	-	-	-	-	x	x
celkem	100,0	100,0	100,0	100,0	100,0	100,0	100,0	100,0	100,0	x	x
domů přísl. velikosti podle vlastníka											
1	96,9	0,3	0,2	0,2	0,2	0,5	1,1	0,8	100,0	x	x
2	98,1	-	-	-	-	-	1,9	-	100,0	x	x
3	88,9	-	-	-	-	-	11,1	-	100,0	x	x
4	X	X	X	X	X	X	X	X	X	x	x
5 - 9	X	X	X	X	X	X	X	X	X	x	x
10 - 19	X	X	X	X	X	X	X	X	X	x	x
20 - 49	X	X	X	X	X	X	X	X	X	x	x
50+	X	X	X	X	X	X	X	X	X	x	x
celkem	97,2	0,2	0,1	0,1	0,1	0,3	1,4	0,5	100,0	x	x
průměrný počet bytů v domě	1,3	1,0	1,0	1,0	1,0	1,0	1,5	1,0	1,3	x	x
průměrné stáří domů	45,4	73,0	25,0	109,0	35,0	51,3	39,6	X	45,4	x	x

## 2. Bytové domy

Tab. č. 251 Trvale obydlené domy s byty podle vlastníka domu,  
podle období výstavby nebo rekonstrukce, počtu bytů a podle druhu  
domu

Přeštice

Období výstavby nebo rekonstrukce a počet bytů v domě	Vlastník domu								Celkový počet		
	soukromá fyzická osoba	obec, stát	bytové družstvo	zahraniční vlastník	práv. os. za účelem privatiz.	jiná právnícká osoba	kombinace vlastníků	nezjištěno	trvale obydlených domů	všech bytů	osob bydlících v bytech
Do roku 1899											
s počtem bytů: 1	-	-	-	-	-	-	-	-	-	-	-
2	-	-	-	-	-	-	-	-	-	-	-
3	-	-	-	-	-	-	-	-	-	-	-
4	-	-	-	-	-	-	-	-	-	-	-
5 - 9	-	2	-	-	-	-	-	-	2	15	30
10 - 19	-	-	-	-	-	-	-	-	-	-	-
20 - 49	-	-	-	-	-	-	-	-	-	-	-
50+	-	-	-	-	-	-	-	-	-	-	-
celkem	-	2	-	-	-	-	-	-	2	15	30
%	-	100,0	-	-	-	-	-	-	100,0	x	x
1900 - 1945											
s počtem bytů: 1	-	-	-	-	-	-	-	-	-	-	-
2	-	-	-	-	-	-	-	-	-	-	-
3	1	-	-	-	-	-	-	-	1	3	8
4	2	1	-	-	-	1	-	-	4	16	41
5 - 9	-	2	-	-	-	-	-	-	2	15	38
10 - 19	-	1	-	-	-	-	-	-	1	12	26
20 - 49	-	-	-	-	-	-	-	-	-	-	-
50+	-	-	-	-	-	-	-	-	-	-	-
celkem	3	4	-	-	-	1	-	-	8	46	113
%	37,5	50,0	-	-	-	12,5	-	-	100,0	x	x
1946 - 1960											
s počtem bytů: 1	-	-	-	-	-	-	-	-	-	-	-
2	-	1	-	-	-	-	-	-	1	2	7
3	-	-	-	-	-	-	-	-	-	-	-
4	-	15	-	-	-	-	2	-	17	68	159
5 - 9	-	3	-	-	-	-	1	-	4	23	55
10 - 19	-	-	-	-	-	-	-	-	-	-	-
20 - 49	-	-	-	-	-	-	-	-	-	-	-
50+	-	-	-	-	-	-	-	-	-	-	-
celkem	-	19	-	-	-	-	3	-	22	93	221
%	-	86,4	-	-	-	-	13,6	-	100,0	x	x
1961 - 1970											
s počtem bytů: 1	-	-	-	-	-	-	-	-	-	-	-
2	-	-	-	-	-	-	-	-	-	-	-
3	-	-	-	-	-	-	-	-	-	-	-
4	-	-	-	-	-	-	2	-	2	8	22
5 - 9	-	7	7	-	-	-	-	-	14	119	301
10 - 19	-	2	2	-	-	-	2	-	6	80	166
20 - 49	-	-	1	-	-	-	-	-	1	28	65
50+	-	-	-	-	-	-	-	-	-	-	-
celkem	-	9	10	-	-	-	4	-	23	235	554
%	-	39,1	43,5	-	-	-	17,4	-	100,0	x	x

## 2. Bytové domy

Tab. č. 251 Trvale obydlené domy s byty podle vlastníka domu,  
podle období výstavby nebo rekonstrukce, počtu bytů a podle druhu  
domu

Přeštice

Období výstavby nebo rekonstrukce a počet bytů v domě	Vlastník domu								Celkový počet		
	soukromá fyzická osoba	obec, stát	bytové družstvo	zahraniční vlastník	práv. os. za účelem privatiz.	jiná právnícká osoba	kombinace vlastníků	nezjištěno	trvale obydlených domů	všech bytů	osob bydlících v bytech
1971 - 1980											
s počtem bytů: 1	-	-	-	-	-	-	-	-	-	-	-
2	-	-	-	-	-	-	-	-	-	-	-
3	-	-	-	-	-	-	-	-	-	-	-
4	-	-	-	-	-	-	-	-	-	-	-
5 - 9	-	-	3	-	-	3	-	-	6	40	111
10 - 19	-	21	26	-	-	-	-	-	47	612	1558
20 - 49	-	-	-	-	-	-	-	-	-	-	-
50+	-	-	-	-	-	-	-	-	-	-	-
celkem	-	21	29	-	-	3	-	-	53	652	1669
%	-	39,6	54,7	-	-	5,7	-	-	100,0	x	x
1981 - 1990											
s počtem bytů: 1	-	-	-	-	-	-	-	-	-	-	-
2	-	-	-	-	-	-	-	-	-	-	-
3	-	-	-	-	-	-	-	-	-	-	-
4	-	-	-	-	-	-	1	-	1	4	10
5 - 9	-	-	4	-	-	-	-	-	4	32	95
10 - 19	-	2	-	-	-	-	-	-	2	24	76
20 - 49	-	-	-	-	-	-	-	-	-	-	-
50+	-	-	-	-	-	-	-	-	-	-	-
celkem	-	2	4	-	-	-	1	-	7	60	181
%	-	28,6	57,1	-	-	-	14,3	-	100,0	x	x
1991 - 1995											
s počtem bytů: 1	-	-	-	-	-	-	-	-	-	-	-
2	-	-	-	-	-	-	-	-	-	-	-
3	-	-	-	-	-	-	-	-	-	-	-
4	-	-	-	-	-	-	-	-	-	-	-
5 - 9	-	-	-	-	-	-	-	-	-	-	-
10 - 19	-	5	7	-	-	-	-	-	12	152	395
20 - 49	-	-	-	-	-	-	-	-	-	-	-
50+	-	-	-	-	-	-	-	-	-	-	-
celkem	-	5	7	-	-	-	-	-	12	152	395
%	-	41,7	58,3	-	-	-	-	-	100,0	x	x
1996 a později											
s počtem bytů: 1	-	-	-	-	-	-	-	-	-	-	-
2	1	-	-	-	-	-	-	-	1	2	3
3	-	-	-	-	-	-	-	-	-	-	-
4	-	-	-	-	-	-	1	-	1	4	12
5 - 9	-	4	-	-	-	-	1	-	5	41	76
10 - 19	-	-	-	-	-	-	1	-	1	10	9
20 - 49	-	-	-	-	-	-	-	-	-	-	-
50+	-	-	-	-	-	-	-	-	-	-	-
celkem	1	4	-	-	-	-	3	-	8	57	100
%	12,5	50,0	-	-	-	-	37,5	-	100,0	x	x

## 2. Bytové domy

Tab. č. 251 Trvale obydlené domy s byty podle vlastníka domu,  
podle období výstavby nebo rekonstrukce, počtu bytů a podle druhu  
domu

Přeštice

Období výstavby nebo rekonstrukce a počet bytů v domě	Vlastník domu								Celkový počet		
	soukromá fyzická osoba	obec, stát	bytové družstvo	zahraniční vlastník	práv. os. za účelem privatiz.	jiná právnícká osoba	kombinace vlastníků	nezjištěno	trvale obydlených domů	všech bytů	osob bydlících v bytech
<b>Nezjištěno</b>											
s počtem bytů: 1	-	-	-	-	-	-	-	-	-	-	-
2	-	-	-	-	-	-	-	-	-	-	-
3	-	-	-	-	-	-	-	-	-	-	-
4	-	-	-	-	-	-	-	-	-	-	-
5 - 9	-	-	-	-	-	-	-	-	-	-	-
10 - 19	-	-	-	-	-	-	-	2	2	24	71
20 - 49	-	-	-	-	-	-	-	-	-	-	-
50+	-	-	-	-	-	-	-	-	-	-	-
celkem	-	-	-	-	-	-	-	2	2	24	71
%	-	-	-	-	-	-	-	100,0	100,0	x	x
<b>Úhrn domů</b>											
s počtem bytů: 1	-	-	-	-	-	-	-	-	-	-	-
2	1	1	-	-	-	-	-	2	4	10	10
3	1	-	-	-	-	-	-	1	3	8	8
4	2	16	-	-	-	1	6	25	100	244	244
5 - 9	-	18	14	-	-	3	2	37	285	706	706
10 - 19	-	31	35	-	-	-	3	71	914	2301	2301
20 - 49	-	-	1	-	-	-	-	1	28	65	65
50+	-	-	-	-	-	-	-	-	-	-	-
celkem	4	66	50	-	-	4	11	137	1334	3334	3334
%	2,9	48,2	36,5	-	-	2,9	8,0	1,5	100,0	x	x
<b>Podíl (%)</b>											
domů přísl. vlastníka podle počtu bytů											
1	-	-	-	X	X	-	-	-	-	x	x
2	25,0	1,5	-	X	X	-	-	1,5	x	x	x
3	25,0	-	-	X	X	-	-	0,7	x	x	x
4	50,0	24,2	-	X	X	25,0	54,5	18,2	x	x	x
5 - 9	-	27,3	28,0	X	X	75,0	18,2	27,0	x	x	x
10 - 19	-	47,0	70,0	X	X	-	27,3	51,8	x	x	x
20 - 49	-	-	2,0	X	X	-	-	0,7	x	x	x
50+	-	-	-	X	X	-	-	-	x	x	x
celkem	100,0	100,0	100,0	X	X	100,0	100,0	100,0	x	x	x
domů přísl. velikosti podle vlastníka											
1	X	X	X	X	X	X	X	X	x	x	x
2	50,0	50,0	-	-	-	-	-	100,0	x	x	x
3	100,0	-	-	-	-	-	-	100,0	x	x	x
4	8,0	64,0	-	-	-	4,0	24,0	100,0	x	x	x
5 - 9	-	48,6	37,8	-	-	8,1	5,4	100,0	x	x	x
10 - 19	-	43,7	49,3	-	-	-	4,2	2,8	100,0	x	x
20 - 49	-	-	100,0	-	-	-	-	100,0	x	x	x
50+	X	X	X	X	X	X	X	X	x	x	x
celkem	2,9	48,2	36,5	-	-	2,9	8,0	1,5	100,0	x	x
průměrný počet bytů v domě	3,3	9,5	11,7	X	X	5,5	5,8	12,0	9,7	x	x
průměrná stáří domů	60,3	35,0	24,0	X	X	37,0	27,5	X	31,2	x	x

3. Ostatní budovy

Tab. č. 251 Trvale obydlené domy s byty podle vlastníka domu,  
podle období výstavby nebo rekonstrukce, počtu bytů a podle druhu  
domu

Přeštice

Období výstavby nebo rekonstrukce a počet bytů v domě	Vlastník domu								Celkový počet		
	soukromá fyzická osoba	obec, stát	bytové družstvo	zahraniční vlastník	práv. os. za účelem privatiz.	jiná právnícká osoba	kombinace vlastníků	nezjištěno	trvale obydlených domů	všech bytů	osob bydlících v bytech
Do roku 1899											
s počtem bytů: 1	3	-	-	-	-	-	-	-	3	3	10
2	-	-	-	-	-	-	-	-	-	-	-
3	-	-	-	-	-	2	-	-	2	6	13
4	-	-	-	-	-	-	-	-	-	-	-
5 - 9	-	-	-	-	-	-	-	-	-	-	-
10 - 19	-	-	-	-	-	-	-	-	-	-	-
20 - 49	-	-	-	-	-	-	-	-	-	-	-
50+	-	-	-	-	-	-	-	-	-	-	-
celkem	3	-	-	-	-	2	-	-	5	9	23
%	60,0	-	-	-	-	40,0	-	-	100,0	x	x
1900 - 1945											
s počtem bytů: 1	-	1	-	-	-	2	-	-	3	3	7
2	1	-	-	-	-	-	-	-	1	2	6
3	-	-	-	-	-	-	-	-	-	-	-
4	-	-	-	-	-	-	-	-	-	-	-
5 - 9	-	-	-	-	-	-	-	-	-	-	-
10 - 19	-	-	-	-	-	-	-	-	-	-	-
20 - 49	-	-	-	-	-	-	-	-	-	-	-
50+	-	-	-	-	-	-	-	-	-	-	-
celkem	1	1	-	-	-	2	-	-	4	5	13
%	25,0	25,0	-	-	-	50,0	-	-	100,0	x	x
1946 - 1960											
s počtem bytů: 1	1	-	-	-	-	-	-	-	1	1	2
2	-	-	-	-	-	-	-	-	-	-	-
3	-	-	-	-	-	-	-	-	-	-	-
4	-	-	-	-	-	-	-	-	-	-	-
5 - 9	-	-	-	-	-	-	-	-	-	-	-
10 - 19	-	-	-	-	-	-	-	-	-	-	-
20 - 49	-	-	-	-	-	-	-	-	-	-	-
50+	-	-	-	-	-	-	-	-	-	-	-
celkem	1	-	-	-	-	-	-	-	1	1	2
%	100,0	-	-	-	-	-	-	-	100,0	x	x
1961 - 1970											
s počtem bytů: 1	-	-	-	-	-	-	-	-	-	-	-
2	-	-	-	-	-	-	-	-	-	-	-
3	-	-	-	-	-	-	-	-	-	-	-
4	-	-	-	-	-	-	-	-	-	-	-
5 - 9	-	-	-	-	-	-	-	-	-	-	-
10 - 19	-	-	-	-	-	-	-	-	-	-	-
20 - 49	-	-	-	-	-	-	-	-	-	-	-
50+	-	-	-	-	-	-	-	-	-	-	-
celkem	-	-	-	-	-	-	-	-	-	-	-
%	X	X	X	X	X	X	X	X	X	x	x

## 3. Ostatní budovy

Tab. č. 251 Trvale obydlené domy s byty podle vlastníka domu,  
podle období výstavby nebo rekonstrukce, počtu bytů a podle druhu  
domu

Přeštice

Období výstavby nebo rekonstrukce a počet bytů v domě	Vlastník domu								Celkový počet		
	soukromá fyzická osoba	obec, stát	bytové družstvo	zahraniční vlastník	práv. os. za účelem privatiz.	jiná právnícká osoba	kombinace vlastníků	nezjištěno	trvale obydlených domů	všech bytů	osob bydlících v bytech
1971 - 1980											
s počtem bytů: 1	-	1	-	-	-	-	-	-	1	1	4
2	-	-	-	-	-	-	-	-	-	-	-
3	-	-	-	-	-	-	-	-	-	-	-
4	-	-	-	-	-	-	-	-	-	-	-
5 - 9	-	-	-	-	-	-	-	-	-	-	-
10 - 19	-	-	-	-	-	-	-	-	-	-	-
20 - 49	-	-	-	-	-	-	-	-	-	-	-
50+	-	-	-	-	-	-	-	-	-	-	-
celkem	-	1	-	-	-	-	-	-	1	1	4
%	-	100,0	-	-	-	-	-	-	100,0	x	x
1981 - 1990											
s počtem bytů: 1	-	-	-	-	-	1	-	-	1	1	3
2	-	-	-	-	-	-	-	-	-	-	-
3	-	-	-	-	-	-	-	-	-	-	-
4	-	-	-	-	-	-	-	-	-	-	-
5 - 9	-	-	-	-	-	-	-	-	-	-	-
10 - 19	-	-	-	-	-	-	-	-	-	-	-
20 - 49	-	-	-	-	-	-	-	-	-	-	-
50+	-	-	-	-	-	-	-	-	-	-	-
celkem	-	-	-	-	-	1	-	-	1	1	3
%	-	-	-	-	-	100,0	-	-	100,0	x	x
1991 - 1995											
s počtem bytů: 1	-	-	-	-	-	-	-	-	-	-	-
2	-	-	-	-	-	-	-	-	-	-	-
3	-	-	-	-	-	-	-	-	-	-	-
4	-	-	-	-	-	-	-	-	-	-	-
5 - 9	-	-	-	-	-	-	-	-	-	-	-
10 - 19	-	-	-	-	-	-	-	-	-	-	-
20 - 49	-	-	-	-	-	-	-	-	-	-	-
50+	-	-	-	-	-	-	-	-	-	-	-
celkem	-	-	-	-	-	-	-	-	-	-	-
%	X	X	X	X	X	X	X	X	X	x	x
1996 a později											
s počtem bytů: 1	1	-	-	-	-	-	-	-	1	1	1
2	-	-	-	-	-	-	-	-	-	-	-
3	-	-	-	-	-	-	-	-	-	-	-
4	-	-	-	-	-	-	-	-	-	-	-
5 - 9	-	-	-	-	-	-	-	-	-	-	-
10 - 19	-	-	-	-	-	-	-	-	-	-	-
20 - 49	-	-	-	-	-	-	-	-	-	-	-
50+	-	-	-	-	-	-	-	-	-	-	-
celkem	1	-	-	-	-	-	-	-	1	1	1
%	100,0	-	-	-	-	-	-	-	100,0	x	x

## 3. Ostatní budovy

Tab. č. 251 Trvale obydlené domy s byty podle vlastníka domu, podle období výstavby nebo rekonstrukce, počtu bytů a podle druhu domu

Přeštice

Období výstavby nebo rekonstrukce a počet bytů v domě	Vlastník domu								Celkový počet		
	soukromá fyzická osoba	obec, stát	bytové družstvo	zahraniční vlastník	práv. os. za účelem privatiz.	jiná právnícká osoba	kombinace vlastníků	nezjištěno	trvale obydlených domů	všech bytů	osob bydlících v bytech
<b>Nezjištěno</b>											
s počtem bytů: 1	-	-	-	-	-	-	-	1	1	1	1
2	-	-	-	-	-	-	-	-	-	-	-
3	-	-	-	-	-	-	-	-	-	-	-
4	-	-	-	-	-	-	-	-	-	-	-
5 - 9	-	-	-	-	-	-	-	-	-	-	-
10 - 19	-	-	-	-	-	-	-	-	-	-	-
20 - 49	-	-	-	-	-	-	-	-	-	-	-
50+	-	-	-	-	-	-	-	-	-	-	-
celkem	-	-	-	-	-	-	-	1	1	1	1
%	-	-	-	-	-	-	-	100,0	100,0	x	x
<b>Úhrn domů</b>											
s počtem bytů: 1	5	2	-	-	-	3	-	1	11	11	28
2	1	-	-	-	-	-	-	-	1	2	6
3	-	-	-	-	-	2	-	-	2	6	13
4	-	-	-	-	-	-	-	-	-	-	-
5 - 9	-	-	-	-	-	-	-	-	-	-	-
10 - 19	-	-	-	-	-	-	-	-	-	-	-
20 - 49	-	-	-	-	-	-	-	-	-	-	-
50+	-	-	-	-	-	-	-	-	-	-	-
celkem	6	2	-	-	-	5	-	1	14	19	47
%	42,9	14,3	-	-	-	35,7	-	7,1	100,0	x	x
<b>Podíl (%)</b>											
domů přísl. vlastníka podle počtu bytů											
1	83,3	100,0	X	X	X	60,0	X	100,0	78,6	x	x
2	16,7	-	X	X	X	-	X	-	7,1	x	x
3	-	-	X	X	X	40,0	X	-	14,3	x	x
4	-	-	X	X	X	-	X	-	-	x	x
5 - 9	-	-	X	X	X	-	X	-	-	x	x
10 - 19	-	-	X	X	X	-	X	-	-	x	x
20 - 49	-	-	X	X	X	-	X	-	-	x	x
50+	-	-	X	X	X	-	X	-	-	x	x
celkem	100,0	100,0	X	X	X	100,0	X	100,0	100,0	x	x
domů přísl. velikosti podle vlastníka											
1	45,5	18,2	-	-	-	27,3	-	9,1	100,0	x	x
2	100,0	-	-	-	-	-	-	-	100,0	x	x
3	-	-	-	-	-	100,0	-	-	100,0	x	x
4	X	X	X	X	X	X	X	X	X	x	x
5 - 9	X	X	X	X	X	X	X	X	X	x	x
10 - 19	X	X	X	X	X	X	X	X	X	x	x
20 - 49	X	X	X	X	X	X	X	X	X	x	x
50+	X	X	X	X	X	X	X	X	X	x	x
celkem	42,9	14,3	-	-	-	35,7	-	7,1	100,0	x	x
průměrný počet bytů v domě	1,2	1,0	X	X	X	1,8	X	1,0	1,4	x	x
průměrná stáří domů	74,8	49,0	X	X	X	76,0	X	X	71,3	x	x

4. Domovní fond úhrnem

Tab. č. 251 Trvale obydlené domy s byty podle vlastníka domu,  
podle období výstavby nebo rekonstrukce, počtu bytů a podle druhu  
domu

Přeštice

Období výstavby nebo rekonstrukce a počet bytů v domě	Vlastník domu								Celkový počet		
	soukromá fyzická osoba	obec, stát	bytové družstvo	zahraniční vlastník	práv. os. za účelem privatiz.	jiná právnícká osoba	kombinace vlastníků	nezjištěno	trvale obydlených domů	všech bytů	osob bydlících v bytech
Do roku 1899											
s počtem bytů: 1	50	-	-	1	-	-	-	-	51	51	114
2	5	-	-	-	-	-	-	-	5	10	18
3	3	-	-	-	-	2	-	-	5	15	29
4	-	-	-	-	-	-	-	-	-	-	-
5 - 9	-	2	-	-	-	-	-	-	2	15	30
10 - 19	-	-	-	-	-	-	-	-	-	-	-
20 - 49	-	-	-	-	-	-	-	-	-	-	-
50+	-	-	-	-	-	-	-	-	-	-	-
celkem	58	2	-	1	-	2	-	-	63	91	191
%	92,1	3,2	-	1,6	-	3,2	-	-	100,0	x	x
1900 - 1945											
s počtem bytů: 1	203	2	-	-	-	3	2	-	210	210	510
2	54	-	-	-	-	-	1	-	55	110	221
3	1	-	-	-	-	-	-	-	1	3	8
4	2	1	-	-	-	1	-	-	4	16	41
5 - 9	-	2	-	-	-	-	-	-	2	15	38
10 - 19	-	1	-	-	-	-	-	-	1	12	26
20 - 49	-	-	-	-	-	-	-	-	-	-	-
50+	-	-	-	-	-	-	-	-	-	-	-
celkem	260	6	-	-	-	4	3	-	273	366	844
%	95,2	2,2	-	-	-	1,5	1,1	-	100,0	x	x
1946 - 1960											
s počtem bytů: 1	70	-	-	-	-	1	1	-	72	72	177
2	25	1	-	-	-	-	2	-	28	56	118
3	-	-	-	-	-	-	-	-	-	-	-
4	-	15	-	-	-	-	2	-	17	68	159
5 - 9	-	3	-	-	-	-	1	-	4	23	55
10 - 19	-	-	-	-	-	-	-	-	-	-	-
20 - 49	-	-	-	-	-	-	-	-	-	-	-
50+	-	-	-	-	-	-	-	-	-	-	-
celkem	95	19	-	-	-	1	6	-	121	219	509
%	78,5	15,7	-	-	-	0,8	5,0	-	100,0	x	x
1961 - 1970											
s počtem bytů: 1	75	-	-	-	1	1	1	-	78	78	221
2	39	-	-	-	-	-	1	-	40	80	195
3	1	-	-	-	-	-	1	-	2	6	11
4	-	-	-	-	-	-	2	-	2	8	22
5 - 9	-	7	7	-	-	-	-	-	14	119	301
10 - 19	-	2	2	-	-	-	2	-	6	80	166
20 - 49	-	-	1	-	-	-	-	-	1	28	65
50+	-	-	-	-	-	-	-	-	-	-	-
celkem	115	9	10	-	1	1	7	-	143	399	981
%	80,4	6,3	7,0	-	0,7	0,7	4,9	-	100,0	x	x



4. Domovní fond úhrnem

Tab. č. 251 Trvale obydlené domy s byty podle vlastníka domu, podle období výstavby nebo rekonstrukce, počtu bytů a podle druhu domu

Přeštice

Období výstavby nebo rekonstrukce a počet bytů v domě	Vlastník domu								Celkový počet		
	soukromá fyzická osoba	obec, stát	bytové družstvo	zahraniční vlastník	práv. os. za účelem privatiz.	jiná právnícká osoba	kombinace vlastníků	nezjištěno	trvale obydlených domů	všech bytů	osob bydlících v bytech
1971 - 1980											
s počtem bytů: 1	97	1	1	-	-	-	-	-	99	99	324
2	89	-	-	-	-	-	1	-	90	180	419
3	1	-	-	-	-	-	-	-	1	3	8
4	-	-	-	-	-	-	-	-	-	-	-
5 - 9	-	-	3	-	-	3	-	-	6	40	111
10 - 19	-	21	26	-	-	-	-	-	47	612	1558
20 - 49	-	-	-	-	-	-	-	-	-	-	-
50+	-	-	-	-	-	-	-	-	-	-	-
celkem	187	22	30	-	-	3	1	-	243	934	2420
%	77,0	9,1	12,3	-	-	1,2	0,4	-	100,0	x	x
1981 - 1990											
s počtem bytů: 1	62	-	-	-	-	1	1	-	64	64	223
2	39	-	-	-	-	-	-	-	39	78	206
3	-	-	-	-	-	-	-	-	-	-	-
4	-	-	-	-	-	-	1	-	1	4	10
5 - 9	-	-	4	-	-	-	-	-	4	32	95
10 - 19	-	2	-	-	-	-	-	-	2	24	76
20 - 49	-	-	-	-	-	-	-	-	-	-	-
50+	-	-	-	-	-	-	-	-	-	-	-
celkem	101	2	4	-	-	1	2	-	110	202	610
%	91,8	1,8	3,6	-	-	0,9	1,8	-	100,0	x	x
1991 - 1995											
s počtem bytů: 1	31	-	-	-	-	-	1	-	32	32	96
2	4	-	-	-	-	-	-	-	4	8	18
3	-	-	-	-	-	-	-	-	-	-	-
4	-	-	-	-	-	-	-	-	-	-	-
5 - 9	-	-	-	-	-	-	-	-	-	-	-
10 - 19	-	5	7	-	-	-	-	-	12	152	395
20 - 49	-	-	-	-	-	-	-	-	-	-	-
50+	-	-	-	-	-	-	-	-	-	-	-
celkem	35	5	7	-	-	-	1	-	48	192	509
%	72,9	10,4	14,6	-	-	-	2,1	-	100,0	x	x
1996 a později											
s počtem bytů: 1	47	-	-	-	-	-	1	-	48	48	132
2	10	-	-	-	-	-	-	-	10	20	41
3	2	-	-	-	-	-	-	-	2	6	13
4	-	-	-	-	-	-	1	-	1	4	12
5 - 9	-	4	-	-	-	-	1	-	5	41	76
10 - 19	-	-	-	-	-	-	1	-	1	10	9
20 - 49	-	-	-	-	-	-	-	-	-	-	-
50+	-	-	-	-	-	-	-	-	-	-	-
celkem	59	4	-	-	-	-	4	-	67	129	283
%	88,1	6,0	-	-	-	-	6,0	-	100,0	x	x

4. Domovní fond úhrnem

Tab. č. 251 Trvale obydlené domy s byty podle vlastníka domu, podle období výstavby nebo rekonstrukce, počtu bytů a podle druhu domu

Přeštice

Období výstavby nebo rekonstrukce a počet bytů v domě	Vlastník domu								Celkový počet		
	soukromá fyzická osoba	obec, stát	bytové družstvo	zahraniční vlastník	práv. os. za účelem privatiz.	jiná právníká osoba	kombinace vlastníků	nezjištěno	trvale obydlených domů	všech bytů	osob bydlících v bytech
Nezjištěno											
s počtem bytů: 1	1	1	-	-	-	-	-	6	8	8	18
2	1	-	-	-	-	-	-	-	1	2	5
3	1	-	-	-	-	-	-	-	1	3	4
4	-	-	-	-	-	-	-	-	-	-	-
5 - 9	-	-	-	-	-	-	-	-	-	-	-
10 - 19	-	-	-	-	-	-	-	2	2	24	71
20 - 49	-	-	-	-	-	-	-	-	-	-	-
50+	-	-	-	-	-	-	-	-	-	-	-
celkem	3	1	-	-	-	-	-	8	12	37	98
%	25,0	8,3	-	-	-	-	-	66,7	100,0	x	x
Úhrn domů											
s počtem bytů: 1	636	4	1	1	1	6	7	6	662	662	1815
2	266	1	-	-	-	-	5	-	272	544	1241
3	9	-	-	-	-	2	1	-	12	36	73
4	2	16	-	-	-	1	6	-	25	100	244
5 - 9	-	18	14	-	-	3	2	-	37	285	706
10 - 19	-	31	35	-	-	-	3	2	71	914	2301
20 - 49	-	-	1	-	-	-	-	-	1	28	65
50+	-	-	-	-	-	-	-	-	-	-	-
celkem	913	70	51	1	1	12	24	8	1080	2569	6445
%	84,5	6,5	4,7	0,1	0,1	1,1	2,2	0,7	100,0	x	x
Podíl (%)											
domů přísl. vlastníka podle počtu bytů											
1	69,7	5,7	2,0	100,0	100,0	50,0	29,2	75,0	61,3	x	x
2	29,1	1,4	-	-	-	-	20,8	-	25,2	x	x
3	1,0	-	-	-	-	16,7	4,2	-	1,1	x	x
4	0,2	22,9	-	-	-	8,3	25,0	-	2,3	x	x
5 - 9	-	25,7	27,5	-	-	25,0	8,3	-	3,4	x	x
10 - 19	-	44,3	68,6	-	-	-	12,5	25,0	6,6	x	x
20 - 49	-	-	2,0	-	-	-	-	-	0,1	x	x
50+	-	-	-	-	-	-	-	-	-	x	x
celkem	100,0	100,0	100,0	100,0	100,0	100,0	100,0	100,0	100,0	x	x
domů přísl. velikosti podle vlastníka											
1	96,1	0,6	0,2	0,2	0,2	0,9	1,1	0,9	100,0	x	x
2	97,8	0,4	-	-	-	-	1,8	-	100,0	x	x
3	75,0	-	-	-	-	16,7	8,3	-	100,0	x	x
4	8,0	64,0	-	-	-	4,0	24,0	-	100,0	x	x
5 - 9	-	48,6	37,8	-	-	8,1	5,4	-	100,0	x	x
10 - 19	-	43,7	49,3	-	-	-	4,2	2,8	100,0	x	x
20 - 49	-	-	100,0	-	-	-	-	-	100,0	x	x
50+	X	X	X	X	X	X	X	X	X	x	x
celkem	84,5	6,5	4,7	0,1	0,1	1,1	2,2	0,7	100,0	x	x
průměrný počet bytů v domě	1,3	9,0	11,5	1,0	1,0	2,8	3,5	3,8	2,4	x	x
průměrné stáří domů	45,6	36,0	24,1	109,0	35,0	56,8	34,1	X	43,9	x	x

Tab. č. 252 Trvale obydlené domy s byty podle vlastníka domu,  
podle druhu domu a velikosti bytu

Přeštice

Druh domu, velikost bytu	Vlastník domu								Trvale obydlené domy celkem
	soukromá fyzická osoba	obec, stát	bytové družstvo	zahraniční vlastník	práv.os.za účelem privatiz.	jiná právnická osoba	kombinace vlastníků	nezjištěno	
<b>I. Rodinné domy</b>									
trvale obydlené domy celkem	903	2	1	1	1	3	13	5	929
v nich trvale obydlené byty s počtem místností:									
1 obyt. místn.	80	-	1	-	-	-	2	-	83
2 pokoje	237	-	-	1	-	1	8	-	247
3 pokoje	471	-	-	-	-	1	5	1	478
4 pokoje	227	1	-	-	-	1	1	-	230
5+ pokoje	122	1	-	-	-	-	2	-	125
nezjištěno	7	-	-	-	1	-	-	4	12
celkem	1144	2	1	1	1	3	18	5	1175
v trvale obydlených bytech									
obytná plocha (v tis. m2)	69	0	0	0	-	0	1	0	70
celková plocha (v tis. m2)	103	0	0	0	-	0	1	0	105
obyt. míst. 4 m2 a více podl. plochy	3661	9	1	2	-	10	49	3	3735
obyt. míst. 8 m2 a více podl. plochy	3524	9	1	2	-	9	47	3	3595
hospodařící domácnosti	1231	2	1	1	1	3	19	6	1264
cenzové domácnosti	1244	2	1	1	1	3	19	6	1277
osoby bydlící v bytech	2982	6	1	1	2	12	49	11	3064
počet neobydlených bytů	39	-	-	-	-	-	2	-	41
<b>II. Bytové domy</b>									
trvale obydlené domy celkem	4	66	50	-	-	4	11	2	137
v nich trvale obydlené byty s počtem místností:									
1 obyt. místn.	3	115	37	-	-	1	1	5	162
2 pokoje	7	307	190	-	-	8	22	5	539
3 pokoje	1	193	313	-	-	12	28	6	553
4 pokoje	-	1	5	-	-	-	3	6	15
5+ pokoje	-	-	-	-	-	-	-	-	-
nezjištěno	-	2	2	-	-	-	2	1	7
celkem	11	618	547	-	-	21	56	23	1276
v trvale obydlených bytech									
obytná plocha (v tis. m2)	0	22	22	-	-	1	2	1	49
celková plocha (v tis. m2)	1	35	34	-	-	1	4	1	76
obyt. míst. 4 m2 a více podl. plochy	21	1328	1396	-	-	55	148	61	3009
obyt. míst. 8 m2 a více podl. plochy	20	1312	1376	-	-	53	141	57	2959
hospodařící domácnosti	12	663	584	-	-	24	57	24	1364
cenzové domácnosti	12	666	590	-	-	24	57	25	1374
osoby bydlící v bytech	29	1581	1464	-	-	61	128	71	3334
počet neobydlených bytů	2	7	39	-	-	1	8	1	58

Tab. č. 252 Trvale obydlené domy s byty podle vlastníka domu,  
podle druhu domu a velikosti bytu

Přeštice

Druh domu, velikost bytu	Vlastník domu								Trvale obydlené domy celkem
	soukromá fyzická osoba	obec, stát	bytové družstvo	zahraniční vlastník	práv.os.za účelem privatiz.	jiná právnická osoba	kombinace vlastníků	nezjištěno	
III. Ostatní budovy									
trvale obydlené domy celkem	6	2	-	-	-	5	-	1	14
v nich trvale obydlené byty s počtem místností:									
1 obyt. místn.	1	1	-	-	-	-	-	-	2
2 pokoje	1	-	-	-	-	5	-	-	6
3 pokoje	2	1	-	-	-	3	-	1	7
4 pokoje	2	-	-	-	-	-	-	-	2
5+ pokoje	1	-	-	-	-	-	-	-	1
nezjištěno	-	-	-	-	-	-	-	-	-
celkem	7	2	-	-	-	8	-	1	18
v trvale obydlených bytech									
obytná plocha (v tis. m2)	1	0	-	-	-	0	-	0	1
celková plocha (v tis. m2)	1	0	-	-	-	1	-	0	2
obyt. míst. 4 m2 a více podl. plochy	25	4	-	-	-	19	-	3	51
obyt. míst. 8 m2 a více podl. plochy	23	4	-	-	-	19	-	3	49
hospodařící domácnosti	8	2	-	-	-	9	-	1	20
cenzové domácnosti	8	2	-	-	-	9	-	1	20
osoby bydlící v bytech	19	5	-	-	-	22	-	1	47
počet neobydlených bytů	-	-	-	-	-	1	-	-	1
IV. Domovní fond úhrnem									
trvale obydlené domy celkem	913	70	51	1	1	12	24	8	1080
v nich trvale obydlené byty s počtem místností:									
1 obyt. místn.	84	116	38	-	-	1	3	5	247
2 pokoje	245	307	190	1	-	14	30	5	792
3 pokoje	474	194	313	-	-	16	33	8	1038
4 pokoje	229	2	5	-	-	1	4	6	247
5+ pokoje	123	1	-	-	-	-	2	-	126
nezjištěno	7	2	2	-	1	-	2	5	19
celkem	1162	622	548	1	1	32	74	29	2469
v trvale obydlených bytech									
obytná plocha (v tis. m2)	70	23	22	0	-	1	3	1	120
celková plocha (v tis. m2)	105	36	34	0	-	2	5	1	183
obyt. míst. 4 m2 a více podl. plochy	3707	1341	1397	2	-	84	197	67	6795
obyt. míst. 8 m2 a více podl. plochy	3567	1325	1377	2	-	81	188	63	6603
hospodařící domácnosti	1251	667	585	1	1	36	76	31	2648
cenzové domácnosti	1264	670	591	1	1	36	76	32	2671
osoby bydlící v bytech	3030	1592	1465	1	2	95	177	83	6445
počet neobydlených bytů	41	7	39	-	-	2	10	1	100

Tab. č. 253 Domy a obydlí mimo bytový fond podle obydlenosti, počtu bytů a trvale bydlících osob a podle druhu domu

Přeštice

Druh domu	Trvale obydlené domy s byty				Neobydlené domy s byty		Ubytovací zařízení bez bytů		Domy		Bydlící osoby			
	celkem	v nich počet bytů			celkem	v nich bytů	trvale obydlené	ne-obydlené	celkem	v nich bytů	v bytech	v zařízeních	jinde	celkem
		trvale obydlené	ne-obydlené	celkem										
Rodinné domy celkem	929	1175	41	1216	160	167	x	x	1089	1383	3064	-	-	3064
v tom:														
rodinné domy samostatné	644	812	30	842	111	116	x	x	755	958	2081	-	-	2081
rodinné domy dvojdomky	59	79	3	82	8	8	x	x	67	90	219	-	-	219
rodinné domy řadové	226	284	8	292	41	43	x	x	267	335	764	-	-	764
Bytové domy celkem	137	1276	58	1334	-	-	x	x	137	1334	3334	-	1	3335
Ostatní budovy celkem	14	18	1	19	18	22	2	-	34	41	47	-	2	49
v tom:														
Ubyt. zařízení k trv. nebo dlouhod. ubytování														
svobodárny, společné domovy, ubytovny	-	-	-	-	-	-	-	-	-	-	-	-	-	-
studentské koleje	-	-	-	-	-	-	-	-	-	-	-	-	-	-
domovy mládeže, internáty	-	-	-	-	-	-	-	-	-	-	-	-	-	-
dětské domovy	-	-	-	-	-	-	-	-	-	-	-	-	-	-
ostatní zařízení pro děti a mládež	-	-	-	-	-	-	-	-	-	-	-	-	-	-
domovy důchodců	-	-	-	-	-	-	-	-	-	-	-	-	-	-
penziony pro důchodce	-	-	-	-	-	-	-	-	-	-	-	-	-	-
ústavy pro tělesné a mentálně postižené	-	-	-	-	-	-	-	-	-	-	-	-	-	-
kláštery, konventy	2	3	1	4	-	-	-	-	2	4	8	-	-	8
celkem	2	3	1	4	-	-	-	-	2	4	8	-	-	8
Lůžková léčebná a lázeňská zařízení														
nemocnice a ostatní lůžková a léčebná zařízení	-	-	-	-	-	-	-	x	-	-	-	-	-	-
lázeňské ústavy	-	-	-	-	-	-	-	x	-	-	-	-	-	-
celkem	-	-	-	-	-	-	-	x	-	-	-	-	-	-
Ostatní ubytovací zařízení														
hotely, motely, penziony, ubytovací hostince	-	-	-	-	1	1	-	x	1	1	-	-	-	-
turistické chaty a ubytovny, rekr. a ubyt. zařízení	-	-	-	-	1	1	-	x	1	1	-	-	-	-
uprchlické tábory, humanitární střediska	-	-	-	-	-	-	-	x	-	-	-	-	-	-
celkem	-	-	-	-	2	2	-	x	2	2	-	-	-	-
Provozní budovy	12	15	-	15	16	20	2	x	30	35	39	-	2	41
Domovní fond úhrnem	1080	2469	100	2569	178	189	2	-	1260	2758	6445	-	3	6448
Trvale bydlící osoby v objektech mimo bytový fond	x	x	x	x	x	x	x	x	x	x	x	x	5	5
v tom:														
mobilní (pohyblivé) obydlí	x	x	x	x	x	x	x	x	x	x	x	x	-	-
nouzové obydlí	x	x	x	x	x	x	x	x	x	x	x	x	-	-
rekreační chata, chalupa	x	x	x	x	x	x	x	x	x	x	x	x	5	5

Tab. č. 254 Neobydlené domy s byty podle důvodu neobydlenosti,  
podle druhu domu a počtu bytů

Přeštice

Druh domu a počet bytů	Důvody neobydlenosti								Neobydlené domy celkem
	obydlen přechodně	změna uživatele	slouží k rekreaci	přestavba domu	dosud neobydlen po kolaudaci	pozůstalostní nebo soudní řízení	nezpůsobilý k bydlení	jiný důvod	
<b>Rodinné domy</b>									
1	24	3	50	10	4	10	25	27	153
2	2	-	-	3	-	-	-	2	7
3	-	-	-	-	-	-	-	-	-
domy celkem	26	3	50	13	4	10	25	29	160
celkový počet bytů	28	3	50	16	4	10	25	31	167
<b>Bytové domy</b>									
1	-	-	-	-	-	-	-	-	-
2	-	-	-	-	-	-	-	-	-
3	-	-	-	-	-	-	-	-	-
4	-	-	-	-	-	-	-	-	-
5+	-	-	-	-	-	-	-	-	-
domy celkem	-	-	-	-	-	-	-	-	-
celkový počet bytů	-	-	-	-	-	-	-	-	-
<b>Ostatní budovy</b>									
1	2	-	-	-	1	-	2	10	15
2	1	-	-	-	-	-	-	1	2
3+	-	-	-	-	-	-	-	1	1
domy celkem	3	-	-	-	1	-	2	12	18
celkový počet bytů	4	-	-	-	1	-	2	15	22
<b>Domovní fond úhrnem</b>									
1	26	3	50	10	5	10	27	37	168
2	3	-	-	3	-	-	-	3	9
3	-	-	-	-	-	-	-	1	1
4	-	-	-	-	-	-	-	-	-
5+	-	-	-	-	-	-	-	-	-
domy celkem	29	3	50	13	5	10	27	41	178
celkový počet bytů	32	3	50	16	5	10	27	46	189

1. Rodinné domy

Tab. č. 350 Trvale obydlené byty podle velikosti kuchyně, plochy bytu, počtu obytných místností, počtu cenзовých domácností a bydlících osob, podle kategorie a velikosti bytu a podle druhu domu a právního důvodu užívání bytu

Přeštice

Kategorie, velikost bytu	Počet bytů							Plocha bytů v m <sup>2</sup>		Počet obytn. míst. s plochou		Počet		
	s kuchyní a k. k.	v tom s podlah. plochou			nezjištěno	úhrnem	v %	obytná	celková	4 m <sup>2</sup> a více	8 m <sup>2</sup> a více	cenзовých domácností	hospodář. domácností	bydlících osob
		do 8 m <sup>2</sup>	8 - 12 m <sup>2</sup>	12 m <sup>2</sup> a více										
I. kategorie														
byty celkem	995	125	409	461	43	1038	100,0	64328	96151	3399	3273	1127	1116	2789
z toho:														
1 obytná místnost	21	1	3	17	39	60	5,8	1452	2387	69	60	66	65	133
2 pokoje	208	11	76	121	2	210	20,2	9267	15038	454	420	219	219	432
3 pokoje	430	77	187	166	-	430	41,4	25259	37606	1332	1290	451	451	1114
4 pokoje	216	22	95	99	-	216	20,8	16554	24396	891	864	250	245	688
5+ pokojů	120	14	48	58	-	120	11,6	11796	16724	653	639	139	134	416
II. kategorie														
byty celkem	67	9	28	30	2	69	100,0	3625	5477	208	200	77	75	151
z toho:														
1 obytná místnost	5	-	2	3	2	7	10,1	179	341	8	7	9	8	12
2 pokoje	15	2	5	8	-	15	21,7	592	1007	32	30	16	16	25
3 pokoje	30	5	14	11	-	30	43,5	1640	2433	94	90	32	31	72
4 pokoje	12	2	5	5	-	12	17,4	844	1162	49	48	13	13	25
5+ pokojů	5	-	2	3	-	5	7,2	370	534	25	25	7	7	17
III. kategorie														
byty celkem	32	4	13	15	2	34	100,0	1253	2013	71	68	38	38	66
z toho:														
1 obytná místnost	8	1	2	5	-	8	23,5	175	324	9	8	9	9	13
2 pokoje	14	2	6	6	-	14	41,2	522	843	29	28	15	15	24
3 pokoje	8	1	4	3	-	8	23,5	398	628	25	24	9	9	22
4 pokoje	2	-	1	1	-	2	5,9	158	218	8	8	2	2	4
5+ pokojů	-	-	-	-	-	-	-	-	-	-	-	-	-	-
IV. kategorie														
byty celkem	23	3	10	10	1	24	100,0	894	1395	51	48	25	25	36
z toho:														
1 obytná místnost	7	-	3	4	1	8	33,3	165	291	8	8	8	8	12
2 pokoje	8	2	3	3	-	8	33,3	319	468	19	16	9	9	12
3 pokoje	8	1	4	3	-	8	33,3	410	636	24	24	8	8	12
4 pokoje	-	-	-	-	-	-	-	-	-	-	-	-	-	-
5+ pokojů	-	-	-	-	-	-	-	-	-	-	-	-	-	-
Nezj. kategorie														
byty celkem	2	-	2	-	8	10	100,0	117	206	6	6	10	10	22
z toho:														
1 obytná místnost	-	-	-	-	-	-	-	-	-	-	-	-	-	-
2 pokoje	-	-	-	-	-	-	-	-	-	-	-	-	-	-
3 pokoje	2	-	2	-	-	2	20,0	117	206	6	6	2	2	7
4 pokoje	-	-	-	-	-	-	-	-	-	-	-	-	-	-
5+ pokojů	-	-	-	-	-	-	-	-	-	-	-	-	-	-
Úhrnem														
byty celkem	1119	141	462	516	56	1175	100,0	70217	105242	3735	3595	1277	1264	3064
z toho:														
1 obytná místnost	41	2	10	29	42	83	7,1	1971	3343	94	83	92	90	170
2 pokoje	245	17	90	138	2	247	21,0	10700	17356	534	494	259	259	493
3 pokoje	478	84	211	183	-	478	40,7	27824	41509	1481	1434	502	501	1227
4 pokoje	230	24	101	105	-	230	19,6	17556	25776	948	920	265	260	717
5+ pokojů	125	14	50	61	-	125	10,6	12166	17258	678	664	146	141	433

2. Bytové domy - byty v osobním  
vlastnictvíTab. č. 350 Trvale obydlené byty podle velikosti kuchyně, plochy bytu, počtu  
obytných místností, počtu cenзовých domácností a bydlících osob,  
podle kategorie a velikosti bytu a podle druhu domu a právního důvodu užívání bytu

Přeštice

Kategorie, velikost bytu	Počet bytů							Plocha bytů v m <sup>2</sup>		Počet obytn. míst. s plochou		Počet		
	s kuchyní a k. k.	v tom s podlah. plochou			nezjištěno	úhrnem	v %	obytná	celková	4 m <sup>2</sup> a více	8 m <sup>2</sup> a více	cenзовých domácností	hospodář. domácností	bydlících osob
		do 8 m <sup>2</sup>	8 - 12 m <sup>2</sup>	12 m <sup>2</sup> a více										
I. kategorie														
byty celkem	49	12	25	12	1	50	100,0	2176	3265	137	131	52	52	122
z toho:														
1 obytná místnost	1	-	-	1	1	2	4,0	43	66	2	2	2	2	2
2 pokoje	18	9	8	1	-	18	36,0	605	944	36	36	19	19	33
3 pokoje	27	2	16	9	-	27	54,0	1391	2040	84	81	28	28	79
4 pokoje	3	1	1	1	-	3	6,0	137	215	15	12	3	3	8
5+ pokojů	-	-	-	-	-	-	-	-	-	-	-	-	-	-
II. kategorie														
byty celkem	1	1	-	-	-	1	100,0	42	55	3	2	1	1	2
z toho:														
1 obytná místnost	-	-	-	-	-	-	-	-	-	-	-	-	-	-
2 pokoje	1	1	-	-	-	1	100,0	42	55	3	2	1	1	2
3 pokoje	-	-	-	-	-	-	-	-	-	-	-	-	-	-
4 pokoje	-	-	-	-	-	-	-	-	-	-	-	-	-	-
5+ pokojů	-	-	-	-	-	-	-	-	-	-	-	-	-	-
III. kategorie														
byty celkem	-	-	-	-	-	-	X	-	-	-	-	-	-	-
z toho:														
1 obytná místnost	-	-	-	-	-	-	X	-	-	-	-	-	-	-
2 pokoje	-	-	-	-	-	-	X	-	-	-	-	-	-	-
3 pokoje	-	-	-	-	-	-	X	-	-	-	-	-	-	-
4 pokoje	-	-	-	-	-	-	X	-	-	-	-	-	-	-
5+ pokojů	-	-	-	-	-	-	X	-	-	-	-	-	-	-
IV. kategorie														
byty celkem	-	-	-	-	-	-	X	-	-	-	-	-	-	-
z toho:														
1 obytná místnost	-	-	-	-	-	-	X	-	-	-	-	-	-	-
2 pokoje	-	-	-	-	-	-	X	-	-	-	-	-	-	-
3 pokoje	-	-	-	-	-	-	X	-	-	-	-	-	-	-
4 pokoje	-	-	-	-	-	-	X	-	-	-	-	-	-	-
5+ pokojů	-	-	-	-	-	-	X	-	-	-	-	-	-	-
Nezj. kategorie														
byty celkem	-	-	-	-	1	1	100,0	-	-	-	-	1	1	3
z toho:														
1 obytná místnost	-	-	-	-	-	-	-	-	-	-	-	-	-	-
2 pokoje	-	-	-	-	-	-	-	-	-	-	-	-	-	-
3 pokoje	-	-	-	-	-	-	-	-	-	-	-	-	-	-
4 pokoje	-	-	-	-	-	-	-	-	-	-	-	-	-	-
5+ pokojů	-	-	-	-	-	-	-	-	-	-	-	-	-	-
Úhrnem														
byty celkem	50	13	25	12	2	52	100,0	2218	3320	140	133	54	54	127
z toho:														
1 obytná místnost	1	-	-	1	1	2	3,8	43	66	2	2	2	2	2
2 pokoje	19	10	8	1	-	19	36,5	647	999	39	38	20	20	35
3 pokoje	27	2	16	9	-	27	51,9	1391	2040	84	81	28	28	79
4 pokoje	3	1	1	1	-	3	5,8	137	215	15	12	3	3	8
5+ pokojů	-	-	-	-	-	-	-	-	-	-	-	-	-	-



3. Bytové domy - byty nájemní

Tab. č. 350 Trvale obydlené byty podle velikosti kuchyně, plochy bytu, počtu obytných místností, počtu cenзовých domácností a bydlících osob, podle kategorie a velikosti bytu a podle druhu domu a právního důvodu užívání bytu

Přeštice

Kategorie, velikost bytu	Počet bytů							Plocha bytů v m <sup>2</sup>		Počet obytn. míst. s plochou		Počet		
	s kuchyní a k. k.	v tom s podlah. plochou			nezjištěno	úhrnem	v %	obytná	celková	4 m <sup>2</sup> a více	8 m <sup>2</sup> a více	cenзовých domácností	hospodař. domácností	bydlících osob
		do 8 m <sup>2</sup>	8 - 12 m <sup>2</sup>	12 m <sup>2</sup> a více										
I. kategorie														
byty celkem	628	41	505	82	33	661	100,0	24148	38218	1451	1429	713	709	1708
z toho:														
1 obytná místnost	88	5	58	25	30	118	17,9	2633	4819	122	118	127	127	209
2 pokoje	320	18	264	38	2	322	48,7	10942	17893	656	644	348	345	821
3 pokoje	213	17	177	19	-	213	32,2	10118	14884	645	639	230	229	649
4 pokoje	7	1	6	-	-	7	1,1	455	622	28	28	7	7	25
5+ pokojů	-	-	-	-	-	-	-	-	-	-	-	-	-	-
II. kategorie														
byty celkem	14	-	13	1	1	15	100,0	615	920	38	37	18	18	40
z toho:														
1 obytná místnost	-	-	-	-	-	-	-	-	-	-	-	-	-	-
2 pokoje	7	-	6	1	1	8	53,3	279	424	17	16	9	9	16
3 pokoje	7	-	7	-	-	7	46,7	336	496	21	21	9	9	24
4 pokoje	-	-	-	-	-	-	-	-	-	-	-	-	-	-
5+ pokojů	-	-	-	-	-	-	-	-	-	-	-	-	-	-
III. kategorie														
byty celkem	-	-	-	-	3	3	100,0	79	83	3	3	3	3	4
z toho:														
1 obytná místnost	-	-	-	-	3	3	100,0	79	83	3	3	3	3	4
2 pokoje	-	-	-	-	-	-	-	-	-	-	-	-	-	-
3 pokoje	-	-	-	-	-	-	-	-	-	-	-	-	-	-
4 pokoje	-	-	-	-	-	-	-	-	-	-	-	-	-	-
5+ pokojů	-	-	-	-	-	-	-	-	-	-	-	-	-	-
IV. kategorie														
byty celkem	-	-	-	-	3	3	100,0	92	92	4	4	3	3	7
z toho:														
1 obytná místnost	-	-	-	-	2	2	66,7	58	58	2	2	2	2	5
2 pokoje	-	-	-	-	1	1	33,3	34	34	2	2	1	1	2
3 pokoje	-	-	-	-	-	-	-	-	-	-	-	-	-	-
4 pokoje	-	-	-	-	-	-	-	-	-	-	-	-	-	-
5+ pokojů	-	-	-	-	-	-	-	-	-	-	-	-	-	-
Nezj. kategorie														
byty celkem	-	-	-	-	2	2	100,0	-	-	-	-	2	2	2
z toho:														
1 obytná místnost	-	-	-	-	-	-	-	-	-	-	-	-	-	-
2 pokoje	-	-	-	-	-	-	-	-	-	-	-	-	-	-
3 pokoje	-	-	-	-	-	-	-	-	-	-	-	-	-	-
4 pokoje	-	-	-	-	-	-	-	-	-	-	-	-	-	-
5+ pokojů	-	-	-	-	-	-	-	-	-	-	-	-	-	-
Úhrnem														
byty celkem	642	41	518	83	42	684	100,0	24934	39313	1496	1473	739	735	1761
z toho:														
1 obytná místnost	88	5	58	25	35	123	18,0	2770	4960	127	123	132	132	218
2 pokoje	327	18	270	39	4	331	48,4	11255	18351	675	662	358	355	839
3 pokoje	220	17	184	19	-	220	32,2	10454	15380	666	660	239	238	673
4 pokoje	7	1	6	-	-	7	1,0	455	622	28	28	7	7	25
5+ pokojů	-	-	-	-	-	-	-	-	-	-	-	-	-	-

## 4. Bytové domy - byty družstevní

Tab. č. 350 Trvale obydlené byty podle velikosti kuchyně, plochy bytu, počtu obytných místností, počtu cenзовých domácností a bydlících osob, podle kategorie a velikosti bytu a podle druhu domu a právního důvodu užívání bytu

Přeštice

Kategorie, velikost bytu	Počet bytů							Plocha bytů v m <sup>2</sup>		Počet obytn. míst. s plochou		Počet		
	s kuchyní a k. k.	v tom s podlah. plochou			nezjištěno	úhrnem	v %	obytná	celková	4 m <sup>2</sup> a více	8 m <sup>2</sup> a více	cenзовých domácností	hospodař. domácností	bydlících osob
		do 8 m <sup>2</sup>	8 - 12 m <sup>2</sup>	12 m <sup>2</sup> a více										
I. kategorie														
byty celkem	514	30	435	49	1	515	100,0	20851	32410	1323	1304	553	547	1393
z toho:														
1 obytná místnost	34	3	27	4	-	34	6,6	710	1370	37	34	35	35	60
2 pokoje	176	6	154	16	1	177	34,4	5624	9689	361	354	189	188	439
3 pokoje	300	19	252	29	-	300	58,3	14276	21026	907	900	325	320	882
4 pokoje	4	2	2	-	-	4	0,8	241	325	18	16	4	4	12
5+ pokojů	-	-	-	-	-	-	-	-	-	-	-	-	-	-
II. kategorie														
byty celkem	2	-	2	-	-	2	100,0	89	142	5	5	2	2	4
z toho:														
1 obytná místnost	-	-	-	-	-	-	-	-	-	-	-	-	-	-
2 pokoje	1	-	1	-	-	1	50,0	39	64	2	2	1	1	1
3 pokoje	1	-	1	-	-	1	50,0	50	78	3	3	1	1	3
4 pokoje	-	-	-	-	-	-	-	-	-	-	-	-	-	-
5+ pokojů	-	-	-	-	-	-	-	-	-	-	-	-	-	-
III. kategorie														
byty celkem	-	-	-	-	-	-	X	-	-	-	-	-	-	-
z toho:														
1 obytná místnost	-	-	-	-	-	-	X	-	-	-	-	-	-	-
2 pokoje	-	-	-	-	-	-	X	-	-	-	-	-	-	-
3 pokoje	-	-	-	-	-	-	X	-	-	-	-	-	-	-
4 pokoje	-	-	-	-	-	-	X	-	-	-	-	-	-	-
5+ pokojů	-	-	-	-	-	-	X	-	-	-	-	-	-	-
IV. kategorie														
byty celkem	-	-	-	-	-	-	X	-	-	-	-	-	-	-
z toho:														
1 obytná místnost	-	-	-	-	-	-	X	-	-	-	-	-	-	-
2 pokoje	-	-	-	-	-	-	X	-	-	-	-	-	-	-
3 pokoje	-	-	-	-	-	-	X	-	-	-	-	-	-	-
4 pokoje	-	-	-	-	-	-	X	-	-	-	-	-	-	-
5+ pokojů	-	-	-	-	-	-	X	-	-	-	-	-	-	-
Nezj. kategorie														
byty celkem	1	1	-	-	2	3	100,0	30	56	1	1	3	3	3
z toho:														
1 obytná místnost	1	1	-	-	-	1	33,3	30	56	1	1	1	1	1
2 pokoje	-	-	-	-	-	-	-	-	-	-	-	-	-	-
3 pokoje	-	-	-	-	-	-	-	-	-	-	-	-	-	-
4 pokoje	-	-	-	-	-	-	-	-	-	-	-	-	-	-
5+ pokojů	-	-	-	-	-	-	-	-	-	-	-	-	-	-
Úhrnem														
byty celkem	517	31	437	49	3	520	100,0	20970	32608	1329	1310	558	552	1400
z toho:														
1 obytná místnost	35	4	27	4	-	35	6,7	740	1426	38	35	36	36	61
2 pokoje	177	6	155	16	1	178	34,2	5663	9753	363	356	190	189	440
3 pokoje	301	19	253	29	-	301	57,9	14326	21104	910	903	326	321	885
4 pokoje	4	2	2	-	-	4	0,8	241	325	18	16	4	4	12
5+ pokojů	-	-	-	-	-	-	-	-	-	-	-	-	-	-

5. Bytové domy - byty členů družstva  
založeného v průběhu privatizace

Tab. č. 350 Trvale obydlené byty podle velikosti kuchyně, plochy bytu, počtu  
obytných místností, počtu cenзовých domácností a bydlících osob,  
podle kategorie a velikosti bytu a podle druhu domu a právního důvodu užívání bytu

Přeštice

Kategorie, velikost bytu	Počet bytů							Plocha bytů v m2		Počet obytn. míst. s plochou		Počet		
	s kuchyní a k. k.	v tom s podlah. plochou			nezjištěno	úhrnem	v %	obytná	celková	4 m2 a více	8 m2 a více	cenзовých domácností	hospodář. domácností	bydlících osob
		do 8 m2	8 - 12 m2	12 m2 a více										
I. kategorie														
byty celkem	-	-	-	-	-	-	X	-	-	-	-	-	-	-
z toho:														
1 obytná místnost	-	-	-	-	-	-	X	-	-	-	-	-	-	-
2 pokoje	-	-	-	-	-	-	X	-	-	-	-	-	-	-
3 pokoje	-	-	-	-	-	-	X	-	-	-	-	-	-	-
4 pokoje	-	-	-	-	-	-	X	-	-	-	-	-	-	-
5+ pokojů	-	-	-	-	-	-	X	-	-	-	-	-	-	-
II. kategorie														
byty celkem	-	-	-	-	-	-	X	-	-	-	-	-	-	-
z toho:														
1 obytná místnost	-	-	-	-	-	-	X	-	-	-	-	-	-	-
2 pokoje	-	-	-	-	-	-	X	-	-	-	-	-	-	-
3 pokoje	-	-	-	-	-	-	X	-	-	-	-	-	-	-
4 pokoje	-	-	-	-	-	-	X	-	-	-	-	-	-	-
5+ pokojů	-	-	-	-	-	-	X	-	-	-	-	-	-	-
III. kategorie														
byty celkem	-	-	-	-	-	-	X	-	-	-	-	-	-	-
z toho:														
1 obytná místnost	-	-	-	-	-	-	X	-	-	-	-	-	-	-
2 pokoje	-	-	-	-	-	-	X	-	-	-	-	-	-	-
3 pokoje	-	-	-	-	-	-	X	-	-	-	-	-	-	-
4 pokoje	-	-	-	-	-	-	X	-	-	-	-	-	-	-
5+ pokojů	-	-	-	-	-	-	X	-	-	-	-	-	-	-
IV. kategorie														
byty celkem	-	-	-	-	-	-	X	-	-	-	-	-	-	-
z toho:														
1 obytná místnost	-	-	-	-	-	-	X	-	-	-	-	-	-	-
2 pokoje	-	-	-	-	-	-	X	-	-	-	-	-	-	-
3 pokoje	-	-	-	-	-	-	X	-	-	-	-	-	-	-
4 pokoje	-	-	-	-	-	-	X	-	-	-	-	-	-	-
5+ pokojů	-	-	-	-	-	-	X	-	-	-	-	-	-	-
Nezj. kategorie														
byty celkem	-	-	-	-	-	-	X	-	-	-	-	-	-	-
z toho:														
1 obytná místnost	-	-	-	-	-	-	X	-	-	-	-	-	-	-
2 pokoje	-	-	-	-	-	-	X	-	-	-	-	-	-	-
3 pokoje	-	-	-	-	-	-	X	-	-	-	-	-	-	-
4 pokoje	-	-	-	-	-	-	X	-	-	-	-	-	-	-
5+ pokojů	-	-	-	-	-	-	X	-	-	-	-	-	-	-
Úhrnem														
byty celkem	-	-	-	-	-	-	X	-	-	-	-	-	-	-
z toho:														
1 obytná místnost	-	-	-	-	-	-	X	-	-	-	-	-	-	-
2 pokoje	-	-	-	-	-	-	X	-	-	-	-	-	-	-
3 pokoje	-	-	-	-	-	-	X	-	-	-	-	-	-	-
4 pokoje	-	-	-	-	-	-	X	-	-	-	-	-	-	-
5+ pokojů	-	-	-	-	-	-	X	-	-	-	-	-	-	-

6. Bytové domy - byty ostatní

Tab. č. 350 Trvale obydlené byty podle velikosti kuchyně, plochy bytu, počtu obytných místností, počtu cenзовých domácností a bydlících osob, podle kategorie a velikosti bytu a podle druhu domu a právního důvodu užívání bytu

Přeštice

Kategorie, velikost bytu	Počet bytů							Plocha bytů v m <sup>2</sup>		Počet obytn. míst. s plochou		Počet		
	s kuchyní a k. k.	v tom s podlah. plochou			nezjištěno	úhrnem	v %	obytná	celková	4 m <sup>2</sup> a více	8 m <sup>2</sup> a více	cenзовých domácností	hospodař. domácností	bydlících osob
		do 8 m <sup>2</sup>	8 - 12 m <sup>2</sup>	12 m <sup>2</sup> a více										
I. kategorie														
byty celkem	17	3	10	4	-	17	100,0	722	1133	41	40	20	20	43
z toho:														
1 obytná místnost	1	-	-	1	-	1	5,9	17	40	1	1	1	1	1
2 pokoje	10	2	5	3	-	10	58,8	386	642	21	20	12	12	29
3 pokoje	5	1	4	-	-	5	29,4	265	377	15	15	6	6	9
4 pokoje	1	-	1	-	-	1	5,9	54	74	4	4	1	1	4
5+ pokojů	-	-	-	-	-	-	-	-	-	-	-	-	-	-
II. kategorie														
byty celkem	2	1	-	1	-	2	100,0	73	110	3	3	2	2	2
z toho:														
1 obytná místnost	1	-	-	1	-	1	50,0	28	52	1	1	1	1	1
2 pokoje	1	1	-	-	-	1	50,0	45	58	2	2	1	1	1
3 pokoje	-	-	-	-	-	-	-	-	-	-	-	-	-	-
4 pokoje	-	-	-	-	-	-	-	-	-	-	-	-	-	-
5+ pokojů	-	-	-	-	-	-	-	-	-	-	-	-	-	-
III. kategorie														
byty celkem	-	-	-	-	-	-	X	-	-	-	-	-	-	-
z toho:														
1 obytná místnost	-	-	-	-	-	-	X	-	-	-	-	-	-	-
2 pokoje	-	-	-	-	-	-	X	-	-	-	-	-	-	-
3 pokoje	-	-	-	-	-	-	X	-	-	-	-	-	-	-
4 pokoje	-	-	-	-	-	-	X	-	-	-	-	-	-	-
5+ pokojů	-	-	-	-	-	-	X	-	-	-	-	-	-	-
IV. kategorie														
byty celkem	-	-	-	-	-	-	X	-	-	-	-	-	-	-
z toho:														
1 obytná místnost	-	-	-	-	-	-	X	-	-	-	-	-	-	-
2 pokoje	-	-	-	-	-	-	X	-	-	-	-	-	-	-
3 pokoje	-	-	-	-	-	-	X	-	-	-	-	-	-	-
4 pokoje	-	-	-	-	-	-	X	-	-	-	-	-	-	-
5+ pokojů	-	-	-	-	-	-	X	-	-	-	-	-	-	-
Nezj. kategorie														
byty celkem	-	-	-	-	1	1	100,0	-	-	-	-	1	1	1
z toho:														
1 obytná místnost	-	-	-	-	-	-	-	-	-	-	-	-	-	-
2 pokoje	-	-	-	-	-	-	-	-	-	-	-	-	-	-
3 pokoje	-	-	-	-	-	-	-	-	-	-	-	-	-	-
4 pokoje	-	-	-	-	-	-	-	-	-	-	-	-	-	-
5+ pokojů	-	-	-	-	-	-	-	-	-	-	-	-	-	-
Úhrnem														
byty celkem	19	4	10	5	1	20	100,0	795	1243	44	43	23	23	46
z toho:														
1 obytná místnost	2	-	-	2	-	2	10,0	45	92	2	2	2	2	2
2 pokoje	11	3	5	3	-	11	55,0	431	700	23	22	13	13	30
3 pokoje	5	1	4	-	-	5	25,0	265	377	15	15	6	6	9
4 pokoje	1	-	1	-	-	1	5,0	54	74	4	4	1	1	4
5+ pokojů	-	-	-	-	-	-	-	-	-	-	-	-	-	-

7. Ostatní budovy

Tab. č. 350 Trvale obydlené byty podle velikosti kuchyně, plochy bytu, počtu obytných místností, počtu cenзовých domácností a bydlících osob, podle kategorie a velikosti bytu a podle druhu domu a právního důvodu užívání bytu

Přeštice

Kategorie, velikost bytu	Počet bytů							Plocha bytů v m <sup>2</sup>		Počet obytn. míst. s plochou		Počet		
	s kuchyní a k. k.	v tom s podlah. plochou			nezjištěno	úhrnem	v %	obytná	celková	4 m <sup>2</sup> a více	8 m <sup>2</sup> a více	cenзовých domácností	hospodář. domácností	bydlících osob
		do 8 m <sup>2</sup>	8 - 12 m <sup>2</sup>	12 m <sup>2</sup> a více										
I. kategorie														
byty celkem	12	3	3	6	1	13	100,0	733	1012	36	35	14	14	34
z toho:														
1 obytná místnost	1	-	-	1	1	2	15,4	52	76	2	2	2	2	2
2 pokoje	4	-	1	3	-	4	30,8	172	256	8	8	4	4	11
3 pokoje	5	2	1	2	-	5	38,5	257	386	15	15	6	6	15
4 pokoje	1	-	1	-	-	1	7,7	140	158	5	4	1	1	4
5+ pokojů	1	1	-	-	-	1	7,7	112	136	6	6	1	1	2
II. kategorie														
byty celkem	2	2	-	-	-	2	100,0	142	204	7	6	2	2	4
z toho:														
1 obytná místnost	-	-	-	-	-	-	-	-	-	-	-	-	-	-
2 pokoje	1	1	-	-	-	1	50,0	70	88	2	2	1	1	2
3 pokoje	-	-	-	-	-	-	-	-	-	-	-	-	-	-
4 pokoje	1	1	-	-	-	1	50,0	72	116	5	4	1	1	2
5+ pokojů	-	-	-	-	-	-	-	-	-	-	-	-	-	-
III. kategorie														
byty celkem	-	-	-	-	-	-	X	-	-	-	-	-	-	-
z toho:														
1 obytná místnost	-	-	-	-	-	-	X	-	-	-	-	-	-	-
2 pokoje	-	-	-	-	-	-	X	-	-	-	-	-	-	-
3 pokoje	-	-	-	-	-	-	X	-	-	-	-	-	-	-
4 pokoje	-	-	-	-	-	-	X	-	-	-	-	-	-	-
5+ pokojů	-	-	-	-	-	-	X	-	-	-	-	-	-	-
IV. kategorie														
byty celkem	3	-	2	1	-	3	100,0	231	288	8	8	4	4	9
z toho:														
1 obytná místnost	-	-	-	-	-	-	-	-	-	-	-	-	-	-
2 pokoje	1	-	1	-	-	1	33,3	17	32	2	2	1	1	1
3 pokoje	2	-	1	1	-	2	66,7	214	256	6	6	3	3	8
4 pokoje	-	-	-	-	-	-	-	-	-	-	-	-	-	-
5+ pokojů	-	-	-	-	-	-	-	-	-	-	-	-	-	-
Nezj. kategorie														
byty celkem	-	-	-	-	-	-	X	-	-	-	-	-	-	-
z toho:														
1 obytná místnost	-	-	-	-	-	-	X	-	-	-	-	-	-	-
2 pokoje	-	-	-	-	-	-	X	-	-	-	-	-	-	-
3 pokoje	-	-	-	-	-	-	X	-	-	-	-	-	-	-
4 pokoje	-	-	-	-	-	-	X	-	-	-	-	-	-	-
5+ pokojů	-	-	-	-	-	-	X	-	-	-	-	-	-	-
Úhrnem														
byty celkem	17	5	5	7	1	18	100,0	1106	1504	51	49	20	20	47
z toho:														
1 obytná místnost	1	-	-	1	1	2	11,1	52	76	2	2	2	2	2
2 pokoje	6	1	2	3	-	6	33,3	259	376	12	12	6	6	14
3 pokoje	7	2	2	3	-	7	38,9	471	642	21	21	9	9	23
4 pokoje	2	1	1	-	-	2	11,1	212	274	10	8	2	2	6
5+ pokojů	1	1	-	-	-	1	5,6	112	136	6	6	1	1	2

8. Domovní fond úhrnem

Tab. č. 350 Trvale obydlené byty podle velikosti kuchyně, plochy bytu, počtu obytných místností, počtu cenзовých domácností a bydlících osob, podle kategorie a velikosti bytu a podle druhu domu a právního důvodu užívání bytu

Přeštice

Kategorie, velikost bytu	Počet bytů							Plocha bytů v m <sup>2</sup>		Počet obytn. míst. s plochou		Počet		
	s kuchyní a k. k.	v tom s podlah. plochou			nezjištěno	úhrnem	v %	obytná	celková	4 m <sup>2</sup> a více	8 m <sup>2</sup> a více	cenзовých domácností	hospodař. domácností	bydlících osob
		do 8 m <sup>2</sup>	8 - 12 m <sup>2</sup>	12 m <sup>2</sup> a více										
I. kategorie														
byty celkem	2215	214	1387	614	79	2294	100,0	112958	172189	6387	6212	2479	2458	6089
z toho:														
1 obytná místnost	146	9	88	49	71	217	9,5	4907	8758	233	217	233	232	407
2 pokoje	736	46	508	182	5	741	32,3	26996	44462	1536	1482	791	787	1765
3 pokoje	980	118	637	225	-	980	42,7	51566	76319	2998	2940	1046	1040	2748
4 pokoje	232	26	106	100	-	232	10,1	17581	25790	961	928	266	261	741
5+ pokojů	121	15	48	58	-	121	5,3	11908	16860	659	645	140	135	418
II. kategorie														
byty celkem	88	13	43	32	3	91	100,0	4586	6908	264	253	102	100	203
z toho:														
1 obytná místnost	6	-	2	4	2	8	8,8	207	393	9	8	10	9	13
2 pokoje	26	5	12	9	1	27	29,7	1067	1696	58	54	29	29	47
3 pokoje	38	5	22	11	-	38	41,8	2026	3007	118	114	42	41	99
4 pokoje	13	3	5	5	-	13	14,3	916	1278	54	52	14	14	27
5+ pokojů	5	-	2	3	-	5	5,5	370	534	25	25	7	7	17
III. kategorie														
byty celkem	32	4	13	15	5	37	100,0	1332	2096	74	71	41	41	70
z toho:														
1 obytná místnost	8	1	2	5	3	11	29,7	254	407	12	11	12	12	17
2 pokoje	14	2	6	6	-	14	37,8	522	843	29	28	15	15	24
3 pokoje	8	1	4	3	-	8	21,6	398	628	25	24	9	9	22
4 pokoje	2	-	1	1	-	2	5,4	158	218	8	8	2	2	4
5+ pokojů	-	-	-	-	-	-	-	-	-	-	-	-	-	-
IV. kategorie														
byty celkem	26	3	12	11	4	30	100,0	1217	1775	63	60	32	32	52
z toho:														
1 obytná místnost	7	-	3	4	3	10	33,3	223	349	10	10	10	10	17
2 pokoje	9	2	4	3	1	10	33,3	370	534	23	20	11	11	15
3 pokoje	10	1	5	4	-	10	33,3	624	892	30	30	11	11	20
4 pokoje	-	-	-	-	-	-	-	-	-	-	-	-	-	-
5+ pokojů	-	-	-	-	-	-	-	-	-	-	-	-	-	-
Nezj. kategorie														
byty celkem	3	1	2	-	14	17	100,0	147	262	7	7	17	17	31
z toho:														
1 obytná místnost	1	1	-	-	-	1	5,9	30	56	1	1	1	1	1
2 pokoje	-	-	-	-	-	-	-	-	-	-	-	-	-	-
3 pokoje	2	-	2	-	-	2	11,8	117	206	6	6	2	2	7
4 pokoje	-	-	-	-	-	-	-	-	-	-	-	-	-	-
5+ pokojů	-	-	-	-	-	-	-	-	-	-	-	-	-	-
Úhrnem														
byty celkem	2364	235	1457	672	105	2469	100,0	120240	183230	6795	6603	2671	2648	6445
z toho:														
1 obytná místnost	168	11	95	62	79	247	10,0	5621	9963	265	247	266	264	455
2 pokoje	785	55	530	200	7	792	32,1	28955	47535	1646	1584	846	842	1851
3 pokoje	1038	125	670	243	-	1038	42,0	54731	81052	3177	3114	1110	1103	2896
4 pokoje	247	29	112	106	-	247	10,0	18655	27286	1023	988	282	277	772
5+ pokojů	126	15	50	61	-	126	5,1	12278	17394	684	670	147	142	435

9. z toho rodinné domy s 1 bytem

Tab. č. 350 Trvale obydlené byty podle velikosti kuchyně, plochy bytu, počtu obytných místností, počtu cenзовých domácností a bydlících osob, podle kategorie a velikosti bytu a podle druhu domu a právního důvodu užívání bytu

Přeštice

Kategorie, velikost bytu	Počet bytů							Plocha bytů v m <sup>2</sup>		Počet obytn. míst. s plochou		Počet		
	s kuchyní a k. k.	v tom s podlah. plochou			nezjištěno	úhrnem	v %	obytná	celková	4 m <sup>2</sup> a více	8 m <sup>2</sup> a více	cenзовých domácností	hospodář. domácností	bydlících osob
		do 8 m <sup>2</sup>	8 - 12 m <sup>2</sup>	12 m <sup>2</sup> a více										
I. kategorie														
byty celkem	514	60	186	268	31	545	100,0	37146	55422	1962	1881	614	605	1576
z toho:														
1 obytná místnost	10	1	2	7	29	39	7,2	913	1469	45	39	45	44	98
2 pokoje	67	5	22	40	1	68	12,5	2898	4748	152	136	73	73	148
3 pokoje	176	29	56	91	-	176	32,3	10767	16329	557	528	188	188	462
4 pokoje	159	13	67	79	-	159	29,2	12308	18278	655	636	189	185	512
5+ pokojů	102	12	39	51	-	102	18,7	10260	14598	553	542	118	114	353
II. kategorie														
byty celkem	53	5	21	27	1	54	100,0	2863	4384	167	161	61	59	122
z toho:														
1 obytná místnost	4	-	2	2	1	5	9,3	126	247	6	5	7	6	9
2 pokoje	11	1	2	8	-	11	20,4	442	771	24	22	12	12	18
3 pokoje	23	3	11	9	-	23	42,6	1249	1882	72	69	25	24	59
4 pokoje	10	1	4	5	-	10	18,5	676	950	40	40	10	10	19
5+ pokojů	5	-	2	3	-	5	9,3	370	534	25	25	7	7	17
III. kategorie														
byty celkem	24	3	9	12	-	24	100,0	983	1600	56	54	26	26	49
z toho:														
1 obytná místnost	5	-	1	4	-	5	20,8	122	236	5	5	6	6	10
2 pokoje	10	2	3	5	-	10	41,7	365	614	21	20	11	11	19
3 pokoje	7	1	4	2	-	7	29,2	338	532	22	21	7	7	16
4 pokoje	2	-	1	1	-	2	8,3	158	218	8	8	2	2	4
5+ pokojů	-	-	-	-	-	-	-	-	-	-	-	-	-	-
IV. kategorie														
byty celkem	19	1	10	8	1	20	100,0	755	1185	44	41	21	21	24
z toho:														
1 obytná místnost	5	-	3	2	1	6	30,0	117	203	6	6	6	6	6
2 pokoje	7	1	3	3	-	7	35,0	280	423	17	14	8	8	11
3 pokoje	7	-	4	3	-	7	35,0	358	559	21	21	7	7	7
4 pokoje	-	-	-	-	-	-	-	-	-	-	-	-	-	-
5+ pokojů	-	-	-	-	-	-	-	-	-	-	-	-	-	-
Nezj. kategorie														
byty celkem	1	-	1	-	7	8	100,0	58	110	3	3	8	8	16
z toho:														
1 obytná místnost	-	-	-	-	-	-	-	-	-	-	-	-	-	-
2 pokoje	-	-	-	-	-	-	-	-	-	-	-	-	-	-
3 pokoje	1	-	1	-	-	1	12,5	58	110	3	3	1	1	2
4 pokoje	-	-	-	-	-	-	-	-	-	-	-	-	-	-
5+ pokojů	-	-	-	-	-	-	-	-	-	-	-	-	-	-
Úhrnem														
byty celkem	611	69	227	315	40	651	100,0	41805	62701	2232	2140	730	719	1787
z toho:														
1 obytná místnost	24	1	8	15	31	55	8,4	1278	2155	62	55	64	62	123
2 pokoje	95	9	30	56	1	96	14,7	3985	6556	214	192	104	104	196
3 pokoje	214	33	76	105	-	214	32,9	12770	19412	675	642	228	227	546
4 pokoje	171	14	72	85	-	171	26,3	13142	19446	703	684	201	197	535
5+ pokojů	107	12	41	54	-	107	16,4	10630	15132	578	567	125	121	370

1. Rodinné domy

*Tab. č. 351* Trvale obydlené byty podle období výstavby nebo rekonstrukce domu, podle kategorie a velikosti bytu a podle druhu domu a právního důvodu užívání bytu

Přeštice

Kategorie, velikost bytu	Byty v domech postavených nebo rekonstruovaných v období										Počet bytů celkem	
	do r. 1899	1900 - 1919	1920 - 1945	1946 - 1960	1961 - 1970	1971 - 1980	1981 - 1990	1991 - 1995	1996 a později	nezjištěno		
I. kategorie												
1 obytná místnost	2	-	12	7	13	14	7	-	5	-	-	60
2 pokoje	10	4	57	27	27	47	24	3	9	2	-	210
3 pokoje	20	18	87	39	62	117	45	20	19	3	-	430
4 pokoje	7	12	36	20	23	57	38	9	12	2	-	216
5+ pokojů	2	4	16	7	22	22	23	7	17	-	-	120
nezjištěno	-	-	1	-	-	-	-	-	1	-	-	2
celkem	41	38	209	100	147	257	137	39	63	7	-	1038
II. kategorie												
1 obytná místnost	-	2	2	1	-	1	-	-	-	1	-	7
2 pokoje	1	-	7	2	1	1	-	-	3	-	-	15
3 pokoje	3	2	10	4	3	6	1	-	1	-	-	30
4 pokoje	-	3	2	3	3	1	-	-	-	-	-	12
5+ pokojů	-	-	2	2	-	-	1	-	-	-	-	5
nezjištěno	-	-	-	-	-	-	-	-	-	-	-	-
celkem	4	7	23	12	7	9	2	-	4	1	-	69
III. kategorie												
1 obytná místnost	3	-	-	4	1	-	-	-	-	-	-	8
2 pokoje	5	3	2	2	-	2	-	-	-	-	-	14
3 pokoje	1	4	1	-	1	1	-	-	-	-	-	8
4 pokoje	-	1	-	-	1	-	-	-	-	-	-	2
5+ pokojů	-	-	-	-	-	-	-	-	-	-	-	-
nezjištěno	-	-	-	-	-	-	-	-	2	-	-	2
celkem	9	8	3	6	3	3	-	-	2	-	-	34
IV. kategorie												
1 obytná místnost	3	-	5	-	-	-	-	-	-	-	-	8
2 pokoje	3	3	1	1	-	-	-	-	-	-	-	8
3 pokoje	2	1	3	1	-	1	-	-	-	-	-	8
4 pokoje	-	-	-	-	-	-	-	-	-	-	-	-
5+ pokojů	-	-	-	-	-	-	-	-	-	-	-	-
nezjištěno	-	-	-	-	-	-	-	-	-	-	-	-
celkem	8	4	9	2	-	1	-	-	-	-	-	24
Nezj. kategorie												
1 obytná místnost	-	-	-	-	-	-	-	-	-	-	-	-
2 pokoje	-	-	-	-	-	-	-	-	-	-	-	-
3 pokoje	-	-	-	-	-	1	1	-	-	-	-	2
4 pokoje	-	-	-	-	-	-	-	-	-	-	-	-
5+ pokojů	-	-	-	-	-	-	-	-	-	-	-	-
nezjištěno	1	-	2	-	1	-	-	-	-	4	-	8
celkem	1	-	2	-	1	1	1	-	-	4	-	10
Úhrnem												
1 obytná místnost	8	2	19	12	14	15	7	-	5	1	-	83
2 pokoje	19	10	67	32	28	50	24	3	12	2	-	247
3 pokoje	26	25	101	44	66	126	47	20	20	3	-	478
4 pokoje	7	16	38	23	27	58	38	9	12	2	-	230
5+ pokojů	2	4	18	9	22	22	24	7	17	-	-	125
nezjištěno	1	-	3	-	1	-	-	-	3	4	-	12
celkem	63	57	246	120	158	271	140	39	69	12	-	1175



2. Bytové domy - byty v osobním vlastnictví

*Tab. č. 351* Trvale obydlené byty podle období výstavby nebo rekonstrukce domu, podle kategorie a velikosti bytu a podle druhu domu a právního důvodu užívání bytu

Přeštice

Kategorie, velikost bytu	Byty v domech postavených nebo rekonstruovaných v období										Počet bytů celkem	
	do r. 1899	1900 - 1919	1920 - 1945	1946 - 1960	1961 - 1970	1971 - 1980	1981 - 1990	1991 - 1995	1996 a později	nezjištěno		
I. kategorie												
1 obytná místnost	-	-	-	-	-	1	-	-	1	-	-	2
2 pokoje	-	-	-	5	3	3	-	-	7	-	-	18
3 pokoje	-	-	-	3	17	2	4	-	1	-	-	27
4 pokoje	-	-	-	-	3	-	-	-	-	-	-	3
5+ pokojů	-	-	-	-	-	-	-	-	-	-	-	-
nezjištěno	-	-	-	-	-	-	-	-	-	-	-	-
celkem	-	-	-	8	23	6	4	-	9	-	-	50
II. kategorie												
1 obytná místnost	-	-	-	-	-	-	-	-	-	-	-	-
2 pokoje	-	-	-	-	-	-	-	-	1	-	-	1
3 pokoje	-	-	-	-	-	-	-	-	-	-	-	-
4 pokoje	-	-	-	-	-	-	-	-	-	-	-	-
5+ pokojů	-	-	-	-	-	-	-	-	-	-	-	-
nezjištěno	-	-	-	-	-	-	-	-	-	-	-	-
celkem	-	-	-	-	-	-	-	-	1	-	-	1
III. kategorie												
1 obytná místnost	-	-	-	-	-	-	-	-	-	-	-	-
2 pokoje	-	-	-	-	-	-	-	-	-	-	-	-
3 pokoje	-	-	-	-	-	-	-	-	-	-	-	-
4 pokoje	-	-	-	-	-	-	-	-	-	-	-	-
5+ pokojů	-	-	-	-	-	-	-	-	-	-	-	-
nezjištěno	-	-	-	-	-	-	-	-	-	-	-	-
celkem	-	-	-	-	-	-	-	-	-	-	-	-
IV. kategorie												
1 obytná místnost	-	-	-	-	-	-	-	-	-	-	-	-
2 pokoje	-	-	-	-	-	-	-	-	-	-	-	-
3 pokoje	-	-	-	-	-	-	-	-	-	-	-	-
4 pokoje	-	-	-	-	-	-	-	-	-	-	-	-
5+ pokojů	-	-	-	-	-	-	-	-	-	-	-	-
nezjištěno	-	-	-	-	-	-	-	-	-	-	-	-
celkem	-	-	-	-	-	-	-	-	-	-	-	-
Nezj. kategorie												
1 obytná místnost	-	-	-	-	-	-	-	-	-	-	-	-
2 pokoje	-	-	-	-	-	-	-	-	-	-	-	-
3 pokoje	-	-	-	-	-	-	-	-	-	-	-	-
4 pokoje	-	-	-	-	-	-	-	-	-	-	-	-
5+ pokojů	-	-	-	-	-	-	-	-	-	-	-	-
nezjištěno	-	-	-	-	-	-	-	-	1	-	-	1
celkem	-	-	-	-	-	-	-	-	1	-	-	1
Úhrnem												
1 obytná místnost	-	-	-	-	-	1	-	-	1	-	-	2
2 pokoje	-	-	-	5	3	3	-	-	8	-	-	19
3 pokoje	-	-	-	3	17	2	4	-	1	-	-	27
4 pokoje	-	-	-	-	3	-	-	-	-	-	-	3
5+ pokojů	-	-	-	-	-	-	-	-	-	-	-	-
nezjištěno	-	-	-	-	-	-	-	-	1	-	-	1
celkem	-	-	-	8	23	6	4	-	11	-	-	52

## 3. Bytové domy - byty nájemní

Tab. č. 351 Trvale obydlené byty podle období výstavby nebo rekonstrukce domu, podle kategorie a velikosti bytu a podle druhu domu a právního důvodu užívání bytu

Přeštice

Kategorie, velikost bytu	Byty v domech postavených nebo rekonstruovaných v období										Počet bytů celkem	
	do r. 1899	1900 - 1919	1920 - 1945	1946 - 1960	1961 - 1970	1971 - 1980	1981 - 1990	1991 - 1995	1996 a později	nezjištěno		
I. kategorie												
1 obytná místnost	2	-	13	4	9	41	-	24	20	5	118	
2 pokoje	1	-	16	66	59	129	16	18	13	4	322	
3 pokoje	1	1	7	3	29	131	10	26	1	4	213	
4 pokoje	-	-	1	-	1	-	-	-	-	5	7	
5+ pokojů	-	-	-	-	-	-	-	-	-	-	-	
nezjištěno	-	-	-	-	-	-	-	-	-	1	1	
celkem	4	1	37	73	98	301	26	68	34	19	661	
II. kategorie												
1 obytná místnost	-	-	-	-	-	-	-	-	-	-	-	
2 pokoje	2	-	1	5	-	-	-	-	-	-	8	
3 pokoje	-	-	-	5	-	-	-	-	-	2	7	
4 pokoje	-	-	-	-	-	-	-	-	-	-	-	
5+ pokojů	-	-	-	-	-	-	-	-	-	-	-	
nezjištěno	-	-	-	-	-	-	-	-	-	-	-	
celkem	2	-	1	10	-	-	-	-	-	2	15	
III. kategorie												
1 obytná místnost	3	-	-	-	-	-	-	-	-	-	3	
2 pokoje	-	-	-	-	-	-	-	-	-	-	-	
3 pokoje	-	-	-	-	-	-	-	-	-	-	-	
4 pokoje	-	-	-	-	-	-	-	-	-	-	-	
5+ pokojů	-	-	-	-	-	-	-	-	-	-	-	
nezjištěno	-	-	-	-	-	-	-	-	-	-	-	
celkem	3	-	-	-	-	-	-	-	-	-	3	
IV. kategorie												
1 obytná místnost	2	-	-	-	-	-	-	-	-	-	2	
2 pokoje	1	-	-	-	-	-	-	-	-	-	1	
3 pokoje	-	-	-	-	-	-	-	-	-	-	-	
4 pokoje	-	-	-	-	-	-	-	-	-	-	-	
5+ pokojů	-	-	-	-	-	-	-	-	-	-	-	
nezjištěno	-	-	-	-	-	-	-	-	-	-	-	
celkem	3	-	-	-	-	-	-	-	-	-	3	
Nezj. kategorie												
1 obytná místnost	-	-	-	-	-	-	-	-	-	-	-	
2 pokoje	-	-	-	-	-	-	-	-	-	-	-	
3 pokoje	-	-	-	-	-	-	-	-	-	-	-	
4 pokoje	-	-	-	-	-	-	-	-	-	-	-	
5+ pokojů	-	-	-	-	-	-	-	-	-	-	-	
nezjištěno	2	-	-	-	-	-	-	-	-	-	2	
celkem	2	-	-	-	-	-	-	-	-	-	2	
Úhrnem												
1 obytná místnost	7	-	13	4	9	41	-	24	20	5	123	
2 pokoje	4	-	17	71	59	129	16	18	13	4	331	
3 pokoje	1	1	7	8	29	131	10	26	1	6	220	
4 pokoje	-	-	1	-	1	-	-	-	-	5	7	
5+ pokojů	-	-	-	-	-	-	-	-	-	-	-	
nezjištěno	2	-	-	-	-	-	-	-	-	1	3	
celkem	14	1	38	83	98	301	26	68	34	21	684	

## 4. Bytové domy - byty družstevní

Tab. č. 351 Trvale obydlené byty podle období výstavby nebo rekonstrukce domu, podle kategorie a velikosti bytu a podle druhu domu a právního důvodu užívání bytu

Přeštice

Kategorie, velikost bytu	Byty v domech postavených nebo rekonstruovaných v období										Počet bytů celkem	
	do r. 1899	1900 - 1919	1920 - 1945	1946 - 1960	1961 - 1970	1971 - 1980	1981 - 1990	1991 - 1995	1996 a později	nezjištěno		
I. kategorie												
1 obytná místnost	-	-	-	-	2	25	5	1	1	-	-	34
2 pokoje	-	-	-	-	12	139	1	25	-	-	-	177
3 pokoje	-	-	-	-	79	150	20	51	-	-	-	300
4 pokoje	-	-	-	-	3	1	-	-	-	-	-	4
5+ pokojů	-	-	-	-	-	-	-	-	-	-	-	-
nezjištěno	-	-	-	-	-	-	-	-	-	-	-	-
celkem	-	-	-	-	96	315	26	77	1	-	-	515
II. kategorie												
1 obytná místnost	-	-	-	-	-	-	-	-	-	-	-	-
2 pokoje	-	-	-	-	1	-	-	-	-	-	-	1
3 pokoje	-	-	-	-	-	1	-	-	-	-	-	1
4 pokoje	-	-	-	-	-	-	-	-	-	-	-	-
5+ pokojů	-	-	-	-	-	-	-	-	-	-	-	-
nezjištěno	-	-	-	-	-	-	-	-	-	-	-	-
celkem	-	-	-	-	1	1	-	-	-	-	-	2
III. kategorie												
1 obytná místnost	-	-	-	-	-	-	-	-	-	-	-	-
2 pokoje	-	-	-	-	-	-	-	-	-	-	-	-
3 pokoje	-	-	-	-	-	-	-	-	-	-	-	-
4 pokoje	-	-	-	-	-	-	-	-	-	-	-	-
5+ pokojů	-	-	-	-	-	-	-	-	-	-	-	-
nezjištěno	-	-	-	-	-	-	-	-	-	-	-	-
celkem	-	-	-	-	-	-	-	-	-	-	-	-
IV. kategorie												
1 obytná místnost	-	-	-	-	-	-	-	-	-	-	-	-
2 pokoje	-	-	-	-	-	-	-	-	-	-	-	-
3 pokoje	-	-	-	-	-	-	-	-	-	-	-	-
4 pokoje	-	-	-	-	-	-	-	-	-	-	-	-
5+ pokojů	-	-	-	-	-	-	-	-	-	-	-	-
nezjištěno	-	-	-	-	-	-	-	-	-	-	-	-
celkem	-	-	-	-	-	-	-	-	-	-	-	-
Nezj. kategorie												
1 obytná místnost	-	-	-	-	-	-	1	-	-	-	-	1
2 pokoje	-	-	-	-	-	-	-	-	-	-	-	-
3 pokoje	-	-	-	-	-	-	-	-	-	-	-	-
4 pokoje	-	-	-	-	-	-	-	-	-	-	-	-
5+ pokojů	-	-	-	-	-	-	-	-	-	-	-	-
nezjištěno	-	-	-	-	-	2	-	-	-	-	-	2
celkem	-	-	-	-	-	2	1	-	-	-	-	3
Úhrnem												
1 obytná místnost	-	-	-	-	2	25	6	1	1	-	-	35
2 pokoje	-	-	-	-	13	139	1	25	-	-	-	178
3 pokoje	-	-	-	-	79	151	20	51	-	-	-	301
4 pokoje	-	-	-	-	3	1	-	-	-	-	-	4
5+ pokojů	-	-	-	-	-	-	-	-	-	-	-	-
nezjištěno	-	-	-	-	-	2	-	-	-	-	-	2
celkem	-	-	-	-	97	318	27	77	1	-	-	520

5. Bytové domy - byty členů družstva založeného  
v průběhu privatizace

Tab. č. 351 Trvale obydlené byty podle období výstavby nebo  
rekonstrukce domu, podle kategorie a velikosti bytu a podle druhu  
domu a právního důvodu užívání bytu

Přeštice

Kategorie, velikost bytu	Byty v domech postavených nebo rekonstruovaných v období										Počet bytů celkem
	do r. 1899	1900 - 1919	1920 - 1945	1946 - 1960	1961 - 1970	1971 - 1980	1981 - 1990	1991 - 1995	1996 a později	nezjištěno	
I. kategorie											
1 obytná místnost	-	-	-	-	-	-	-	-	-	-	-
2 pokoje	-	-	-	-	-	-	-	-	-	-	-
3 pokoje	-	-	-	-	-	-	-	-	-	-	-
4 pokoje	-	-	-	-	-	-	-	-	-	-	-
5+ pokojů	-	-	-	-	-	-	-	-	-	-	-
nezjištěno	-	-	-	-	-	-	-	-	-	-	-
celkem	-	-	-	-	-	-	-	-	-	-	-
II. kategorie											
1 obytná místnost	-	-	-	-	-	-	-	-	-	-	-
2 pokoje	-	-	-	-	-	-	-	-	-	-	-
3 pokoje	-	-	-	-	-	-	-	-	-	-	-
4 pokoje	-	-	-	-	-	-	-	-	-	-	-
5+ pokojů	-	-	-	-	-	-	-	-	-	-	-
nezjištěno	-	-	-	-	-	-	-	-	-	-	-
celkem	-	-	-	-	-	-	-	-	-	-	-
III. kategorie											
1 obytná místnost	-	-	-	-	-	-	-	-	-	-	-
2 pokoje	-	-	-	-	-	-	-	-	-	-	-
3 pokoje	-	-	-	-	-	-	-	-	-	-	-
4 pokoje	-	-	-	-	-	-	-	-	-	-	-
5+ pokojů	-	-	-	-	-	-	-	-	-	-	-
nezjištěno	-	-	-	-	-	-	-	-	-	-	-
celkem	-	-	-	-	-	-	-	-	-	-	-
IV. kategorie											
1 obytná místnost	-	-	-	-	-	-	-	-	-	-	-
2 pokoje	-	-	-	-	-	-	-	-	-	-	-
3 pokoje	-	-	-	-	-	-	-	-	-	-	-
4 pokoje	-	-	-	-	-	-	-	-	-	-	-
5+ pokojů	-	-	-	-	-	-	-	-	-	-	-
nezjištěno	-	-	-	-	-	-	-	-	-	-	-
celkem	-	-	-	-	-	-	-	-	-	-	-
Nezj. kategorie											
1 obytná místnost	-	-	-	-	-	-	-	-	-	-	-
2 pokoje	-	-	-	-	-	-	-	-	-	-	-
3 pokoje	-	-	-	-	-	-	-	-	-	-	-
4 pokoje	-	-	-	-	-	-	-	-	-	-	-
5+ pokojů	-	-	-	-	-	-	-	-	-	-	-
nezjištěno	-	-	-	-	-	-	-	-	-	-	-
celkem	-	-	-	-	-	-	-	-	-	-	-
Úhrnem											
1 obytná místnost	-	-	-	-	-	-	-	-	-	-	-
2 pokoje	-	-	-	-	-	-	-	-	-	-	-
3 pokoje	-	-	-	-	-	-	-	-	-	-	-
4 pokoje	-	-	-	-	-	-	-	-	-	-	-
5+ pokojů	-	-	-	-	-	-	-	-	-	-	-
nezjištěno	-	-	-	-	-	-	-	-	-	-	-
celkem	-	-	-	-	-	-	-	-	-	-	-

## 6. Bytové domy - byty ostatní

Tab. č. 351 Trvale obydlené byty podle období výstavby nebo rekonstrukce domu, podle kategorie a velikosti bytu a podle druhu domu a právního důvodu užívání bytu

Přeštice

Kategorie, velikost bytu	Byty v domech postavených nebo rekonstruovaných v období										Počet bytů celkem
	do r. 1899	1900 - 1919	1920 - 1945	1946 - 1960	1961 - 1970	1971 - 1980	1981 - 1990	1991 - 1995	1996 a později	nezjištěno	
I. kategorie											
1 obytná místnost	-	-	1	-	-	-	-	-	-	-	1
2 pokoje	-	1	3	1	2	2	-	-	-	1	10
3 pokoje	-	-	-	-	3	-	1	-	1	-	5
4 pokoje	-	-	-	-	-	-	-	-	-	1	1
5+ pokojů	-	-	-	-	-	-	-	-	-	-	-
nezjištěno	-	-	-	-	-	-	-	-	-	-	-
celkem	-	1	4	1	5	2	1	-	1	2	17
II. kategorie											
1 obytná místnost	-	-	1	-	-	-	-	-	-	-	1
2 pokoje	-	-	-	-	1	-	-	-	-	-	1
3 pokoje	-	-	-	-	-	-	-	-	-	-	-
4 pokoje	-	-	-	-	-	-	-	-	-	-	-
5+ pokojů	-	-	-	-	-	-	-	-	-	-	-
nezjištěno	-	-	-	-	-	-	-	-	-	-	-
celkem	-	-	1	-	1	-	-	-	-	-	2
III. kategorie											
1 obytná místnost	-	-	-	-	-	-	-	-	-	-	-
2 pokoje	-	-	-	-	-	-	-	-	-	-	-
3 pokoje	-	-	-	-	-	-	-	-	-	-	-
4 pokoje	-	-	-	-	-	-	-	-	-	-	-
5+ pokojů	-	-	-	-	-	-	-	-	-	-	-
nezjištěno	-	-	-	-	-	-	-	-	-	-	-
celkem	-	-	-	-	-	-	-	-	-	-	-
IV. kategorie											
1 obytná místnost	-	-	-	-	-	-	-	-	-	-	-
2 pokoje	-	-	-	-	-	-	-	-	-	-	-
3 pokoje	-	-	-	-	-	-	-	-	-	-	-
4 pokoje	-	-	-	-	-	-	-	-	-	-	-
5+ pokojů	-	-	-	-	-	-	-	-	-	-	-
nezjištěno	-	-	-	-	-	-	-	-	-	-	-
celkem	-	-	-	-	-	-	-	-	-	-	-
Nezj. kategorie											
1 obytná místnost	-	-	-	-	-	-	-	-	-	-	-
2 pokoje	-	-	-	-	-	-	-	-	-	-	-
3 pokoje	-	-	-	-	-	-	-	-	-	-	-
4 pokoje	-	-	-	-	-	-	-	-	-	-	-
5+ pokojů	-	-	-	-	-	-	-	-	-	-	-
nezjištěno	-	-	-	-	-	-	-	-	1	-	1
celkem	-	-	-	-	-	-	-	-	1	-	1
Úhrnem											
1 obytná místnost	-	-	2	-	-	-	-	-	-	-	2
2 pokoje	-	1	3	1	3	2	-	-	-	1	11
3 pokoje	-	-	-	-	3	-	1	-	1	-	5
4 pokoje	-	-	-	-	-	-	-	-	-	1	1
5+ pokojů	-	-	-	-	-	-	-	-	-	-	-
nezjištěno	-	-	-	-	-	-	-	-	1	-	1
celkem	-	1	5	1	6	2	1	-	2	2	20

7. Ostatní budovy

Tab. č. 351 Trvale obydlené byty podle období výstavby nebo rekonstrukce domu, podle kategorie a velikosti bytu a podle druhu domu a právního důvodu užívání bytu

Přeštice

Kategorie, velikost bytu	Byty v domech postavených nebo rekonstruovaných v období										Počet bytů celkem	
	do r. 1899	1900 - 1919	1920 - 1945	1946 - 1960	1961 - 1970	1971 - 1980	1981 - 1990	1991 - 1995	1996 a později	nezjištěno		
I. kategorie												
1 obytná místnost	-	-	1	-	-	-	-	-	-	1	-	2
2 pokoje	4	-	-	-	-	-	-	-	-	-	-	4
3 pokoje	1	-	1	-	-	1	1	-	-	-	1	5
4 pokoje	-	-	1	-	-	-	-	-	-	-	-	1
5+ pokojů	-	-	-	1	-	-	-	-	-	-	-	1
nezjištěno	-	-	-	-	-	-	-	-	-	-	-	-
celkem	5	-	3	1	-	1	1	-	1	1	1	13
II. kategorie												
1 obytná místnost	-	-	-	-	-	-	-	-	-	-	-	-
2 pokoje	-	-	1	-	-	-	-	-	-	-	-	1
3 pokoje	-	-	-	-	-	-	-	-	-	-	-	-
4 pokoje	1	-	-	-	-	-	-	-	-	-	-	1
5+ pokojů	-	-	-	-	-	-	-	-	-	-	-	-
nezjištěno	-	-	-	-	-	-	-	-	-	-	-	-
celkem	1	-	1	-	-	-	-	-	-	-	-	2
III. kategorie												
1 obytná místnost	-	-	-	-	-	-	-	-	-	-	-	-
2 pokoje	-	-	-	-	-	-	-	-	-	-	-	-
3 pokoje	-	-	-	-	-	-	-	-	-	-	-	-
4 pokoje	-	-	-	-	-	-	-	-	-	-	-	-
5+ pokojů	-	-	-	-	-	-	-	-	-	-	-	-
nezjištěno	-	-	-	-	-	-	-	-	-	-	-	-
celkem	-	-	-	-	-	-	-	-	-	-	-	-
IV. kategorie												
1 obytná místnost	-	-	-	-	-	-	-	-	-	-	-	-
2 pokoje	-	-	1	-	-	-	-	-	-	-	-	1
3 pokoje	2	-	-	-	-	-	-	-	-	-	-	2
4 pokoje	-	-	-	-	-	-	-	-	-	-	-	-
5+ pokojů	-	-	-	-	-	-	-	-	-	-	-	-
nezjištěno	-	-	-	-	-	-	-	-	-	-	-	-
celkem	2	-	1	-	-	-	-	-	-	-	-	3
Nezj. kategorie												
1 obytná místnost	-	-	-	-	-	-	-	-	-	-	-	-
2 pokoje	-	-	-	-	-	-	-	-	-	-	-	-
3 pokoje	-	-	-	-	-	-	-	-	-	-	-	-
4 pokoje	-	-	-	-	-	-	-	-	-	-	-	-
5+ pokojů	-	-	-	-	-	-	-	-	-	-	-	-
nezjištěno	-	-	-	-	-	-	-	-	-	-	-	-
celkem	-	-	-	-	-	-	-	-	-	-	-	-
Úhrnem												
1 obytná místnost	-	-	1	-	-	-	-	-	1	-	-	2
2 pokoje	4	-	2	-	-	-	-	-	-	-	-	6
3 pokoje	3	-	1	-	-	1	1	-	-	1	-	7
4 pokoje	1	-	1	-	-	-	-	-	-	-	-	2
5+ pokojů	-	-	-	1	-	-	-	-	-	-	-	1
nezjištěno	-	-	-	-	-	-	-	-	-	-	-	-
celkem	8	-	5	1	-	1	1	1	-	1	1	18

8. Domovní fond úhrnem

Tab. č. 351 Trvale obydlené byty podle období výstavby nebo rekonstrukce domu, podle kategorie a velikosti bytu a podle druhu domu a právního důvodu užívání bytu

Přeštice

Kategorie, velikost bytu	Byty v domech postavených nebo rekonstruovaných v období										Počet bytů celkem	
	do r. 1899	1900 - 1919	1920 - 1945	1946 - 1960	1961 - 1970	1971 - 1980	1981 - 1990	1991 - 1995	1996 a později	nezjištěno		
I. kategorie												
1 obytná místnost	4	-	27	11	24	81	12	25	28	5	217	
2 pokoje	15	5	76	99	103	320	41	46	29	7	741	
3 pokoje	22	19	95	45	190	401	81	97	22	8	980	
4 pokoje	7	12	38	20	30	58	38	9	12	8	232	
5+ pokojů	2	4	16	8	22	22	23	7	17	-	121	
nezjištěno	-	-	1	-	-	-	-	-	1	1	3	
celkem	50	40	253	183	369	882	195	184	109	29	2294	
II. kategorie												
1 obytná místnost	-	2	3	1	-	1	-	-	-	1	8	
2 pokoje	3	-	9	7	3	1	-	-	4	-	27	
3 pokoje	3	2	10	9	3	7	1	-	1	2	38	
4 pokoje	1	3	2	3	3	1	-	-	-	-	13	
5+ pokojů	-	-	2	2	-	-	1	-	-	-	5	
nezjištěno	-	-	-	-	-	-	-	-	-	-	-	
celkem	7	7	26	22	9	10	2	-	5	3	91	
III. kategorie												
1 obytná místnost	6	-	-	4	1	-	-	-	-	-	11	
2 pokoje	5	3	2	2	-	2	-	-	-	-	14	
3 pokoje	1	4	1	-	1	1	-	-	-	-	8	
4 pokoje	-	1	-	-	1	-	-	-	-	-	2	
5+ pokojů	-	-	-	-	-	-	-	-	-	-	-	
nezjištěno	-	-	-	-	-	-	-	-	2	-	2	
celkem	12	8	3	6	3	3	-	-	2	-	37	
IV. kategorie												
1 obytná místnost	5	-	5	-	-	-	-	-	-	-	10	
2 pokoje	4	3	2	1	-	-	-	-	-	-	10	
3 pokoje	4	1	3	1	-	1	-	-	-	-	10	
4 pokoje	-	-	-	-	-	-	-	-	-	-	-	
5+ pokojů	-	-	-	-	-	-	-	-	-	-	-	
nezjištěno	-	-	-	-	-	-	-	-	-	-	-	
celkem	13	4	10	2	-	1	-	-	-	-	30	
Nezj. kategorie												
1 obytná místnost	-	-	-	-	-	-	1	-	-	-	1	
2 pokoje	-	-	-	-	-	-	-	-	-	-	-	
3 pokoje	-	-	-	-	-	1	1	-	-	-	2	
4 pokoje	-	-	-	-	-	-	-	-	-	-	-	
5+ pokojů	-	-	-	-	-	-	-	-	-	-	-	
nezjištěno	3	-	2	-	1	2	-	-	2	4	14	
celkem	3	-	2	-	1	3	2	-	2	4	17	
Úhrnem												
1 obytná místnost	15	2	35	16	25	82	13	25	28	6	247	
2 pokoje	27	11	89	109	106	323	41	46	33	7	792	
3 pokoje	30	26	109	55	194	411	83	97	23	10	1038	
4 pokoje	8	16	40	23	34	59	38	9	12	8	247	
5+ pokojů	2	4	18	10	22	22	24	7	17	-	126	
nezjištěno	3	-	3	-	1	2	-	-	5	5	19	
celkem	85	59	294	213	382	899	199	184	118	36	2469	

9. z toho rodinné domy s 1 bytem

*Tab. č. 351* Trvale obydlené byty podle období výstavby nebo rekonstrukce domu, podle kategorie a velikosti bytu a podle druhu domu a právního důvodu užívání bytu

Přeštice

Kategorie, velikost bytu	Byty v domech postavených nebo rekonstruovaných v období										Počet bytů celkem	
	do r. 1899	1900 - 1919	1920 - 1945	1946 - 1960	1961 - 1970	1971 - 1980	1981 - 1990	1991 - 1995	1996 a později	nezjištěno		
I. kategorie												
1 obytná místnost	2	-	7	4	8	10	4	-	4	-	-	39
2 pokoje	7	2	26	10	7	7	4	2	3	-	-	68
3 pokoje	15	13	53	16	23	15	15	15	10	1	-	176
4 pokoje	6	12	28	18	16	41	18	8	10	2	-	159
5+ pokojů	1	3	13	7	17	18	20	7	16	-	-	102
nezjištěno	-	-	1	-	-	-	-	-	-	-	-	1
celkem	31	30	128	55	71	91	61	32	43	3	-	545
II. kategorie												
1 obytná místnost	-	2	2	1	-	-	-	-	-	-	-	5
2 pokoje	1	-	6	1	-	-	-	-	3	-	-	11
3 pokoje	3	1	8	3	3	3	1	-	1	-	-	23
4 pokoje	-	3	2	3	1	1	-	-	-	-	-	10
5+ pokojů	-	-	2	2	-	-	1	-	-	-	-	5
nezjištěno	-	-	-	-	-	-	-	-	-	-	-	-
celkem	4	6	20	10	4	4	2	-	4	-	-	54
III. kategorie												
1 obytná místnost	1	-	-	4	-	-	-	-	-	-	-	5
2 pokoje	4	2	2	-	-	2	-	-	-	-	-	10
3 pokoje	1	4	1	-	1	-	-	-	-	-	-	7
4 pokoje	-	1	-	-	1	-	-	-	-	-	-	2
5+ pokojů	-	-	-	-	-	-	-	-	-	-	-	-
nezjištěno	-	-	-	-	-	-	-	-	-	-	-	-
celkem	6	7	3	4	2	2	-	-	-	-	-	24
IV. kategorie												
1 obytná místnost	3	-	3	-	-	-	-	-	-	-	-	6
2 pokoje	2	3	1	1	-	-	-	-	-	-	-	7
3 pokoje	2	1	3	1	-	-	-	-	-	-	-	7
4 pokoje	-	-	-	-	-	-	-	-	-	-	-	-
5+ pokojů	-	-	-	-	-	-	-	-	-	-	-	-
nezjištěno	-	-	-	-	-	-	-	-	-	-	-	-
celkem	7	4	7	2	-	-	-	-	-	-	-	20
Nezj. kategorie												
1 obytná místnost	-	-	-	-	-	-	-	-	-	-	-	-
2 pokoje	-	-	-	-	-	-	-	-	-	-	-	-
3 pokoje	-	-	-	-	-	1	-	-	-	-	-	1
4 pokoje	-	-	-	-	-	-	-	-	-	-	-	-
5+ pokojů	-	-	-	-	-	-	-	-	-	-	-	-
nezjištěno	-	-	2	-	1	-	-	-	-	-	4	7
celkem	-	-	2	-	1	1	-	-	-	-	4	8
Úhrnem												
1 obytná místnost	6	2	12	9	8	10	4	-	4	-	-	55
2 pokoje	14	7	35	12	7	9	4	2	6	-	-	96
3 pokoje	21	19	65	20	27	19	16	15	11	1	-	214
4 pokoje	6	16	30	21	18	42	18	8	10	2	-	171
5+ pokojů	1	3	15	9	17	18	21	7	16	-	-	107
nezjištěno	-	-	3	-	1	-	-	-	-	4	-	8
celkem	48	47	160	71	78	98	63	32	47	7	-	651



1. Rodinné domy

Tab. č. 352 Trvale obydlené byty podle materiálu nosných zdí domu, počtu obytných místností, plochy bytu, počtu cenзовých domácností a bydlících osob, podle období výstavby nebo rekonstrukce domu, kategorie a velikosti bytu a podle druhu domu a právního důvodu užívání bytu

Přeštice

Období výstavby nebo rekonstrukce domu, kategorie a velikost bytu	Byty v domech podle materiálu nosných zdí								Počet bytů celkem	Počet obytných míst. 8 m <sup>2</sup> a více podl. plochy	Obytná plocha bytu v m <sup>2</sup>	Počet		
	cihly, tvárnice, cihlové bloky	kámen	kámen a cihly	stěnové panely	nepálené cihly	dřevo	jiné komb. mater. a ost.	nezjištěno				cenзовých domácností	bydlících osob	
Do roku 1899														
I. kategorie	6	-	28	-	1	-	6	-	41	120	2292	46	105	
II. kategorie	1	-	2	-	-	-	1	-	4	11	211	4	10	
III. kategorie	-	1	5	-	2	-	1	-	9	16	344	9	13	
IV. kategorie	1	-	4	-	2	-	1	-	8	15	255	9	9	
nezjištěná kategorie	-	-	1	-	-	-	-	-	1	-	-	1	1	
celkem	8	1	40	-	5	-	9	-	63	162	3102	69	138	
1900 - 1919														
I. kategorie	19	-	13	-	1	-	5	-	38	132	2504	43	108	
II. kategorie	3	-	4	-	-	-	-	-	7	20	424	8	14	
III. kategorie	4	-	3	-	1	-	-	-	8	22	329	9	12	
IV. kategorie	-	-	3	-	1	-	-	-	4	9	186	4	6	
nezjištěná kategorie	-	-	-	-	-	-	-	-	-	-	-	-	-	
celkem	26	-	23	-	3	-	5	-	57	183	3443	64	140	
1920 - 1945														
I. kategorie	158	-	43	-	4	-	3	1	209	614	12586	227	510	
II. kategorie	14	-	8	-	1	-	-	-	23	64	1158	27	39	
III. kategorie	-	-	2	-	1	-	-	-	3	7	142	3	11	
IV. kategorie	2	-	6	-	-	-	1	-	9	16	328	9	14	
nezjištěná kategorie	1	-	-	-	-	-	-	1	2	-	-	2	4	
celkem	175	-	59	-	6	-	4	2	246	701	14214	268	578	
1946 - 1960														
I. kategorie	85	-	11	1	1	1	1	-	100	295	5726	108	247	
II. kategorie	10	-	2	-	-	-	-	-	12	39	647	13	25	
III. kategorie	5	-	1	-	-	-	-	-	6	8	173	7	12	
IV. kategorie	1	-	-	-	-	1	-	-	2	5	73	2	2	
nezjištěná kategorie	-	-	-	-	-	-	-	-	-	-	-	-	-	
celkem	101	-	14	1	1	2	1	-	120	347	6619	130	286	
1961 - 1970														
I. kategorie	119	-	17	2	5	-	4	-	147	459	8413	160	400	
II. kategorie	5	-	1	-	1	-	-	-	7	23	361	8	20	
III. kategorie	2	-	1	-	-	-	-	-	3	8	157	3	5	
IV. kategorie	-	-	-	-	-	-	-	-	-	-	-	-	-	
nezjištěná kategorie	-	-	-	-	-	1	-	-	1	-	-	1	2	
celkem	126	-	19	2	6	1	4	-	158	490	8931	172	427	
1971 - 1980														
I. kategorie	242	-	7	2	-	-	6	-	257	800	15588	286	706	
II. kategorie	6	-	1	1	-	-	1	-	9	25	452	10	24	
III. kategorie	2	-	1	-	-	-	-	-	3	7	108	4	10	
IV. kategorie	1	-	-	-	-	-	-	-	1	3	52	1	5	
nezjištěná kategorie	1	-	-	-	-	-	-	-	1	3	58	1	2	
celkem	252	-	9	3	-	-	7	-	271	838	16258	302	747	

1. Rodinné domy

Tab. č. 352 Trvale obydlené byty podle materiálu nosných zdí domu, počtu obytných místností, plochy bytu, počtu cenových domácností a bydlících osob, podle období výstavby nebo rekonstrukce domu, kategorie a velikosti bytu a podle druhu domu a právního důvodu užívání bytu

Přeštice

Období výstavby nebo rekonstrukce domu, kategorie a velikost bytu	Byty v domech podle materiálu nosných zdí								Počet bytů celkem	Počet obytných míst. 8 m <sup>2</sup> a více podl. plochy	Obytná plocha bytu v m <sup>2</sup>	Počet		
	cihly, tvárnice, cihlové bloky	kámen	kámen a cihly	stěnové panely	nepálené cihly	dřevo	jiné komb. mater. a ost.	nezjištěno				cenových domácností	bydlících osob	
1981 - 1990														
I. kategorie	121	-	9	1	-	-	6	-	137	464	9267	144	414	
II. kategorie	1	-	1	-	-	-	-	-	2	8	151	2	7	
III. kategorie	-	-	-	-	-	-	-	-	-	-	-	-	-	
IV. kategorie	-	-	-	-	-	-	-	-	-	-	-	-	-	
nezjištěná kategorie	1	-	-	-	-	-	-	-	1	3	59	1	5	
celkem	123	-	10	1	-	-	6	-	140	475	9477	147	426	
1991 a později														
I. kategorie	87	-	13	-	-	-	2	-	102	368	7541	105	282	
II. kategorie	3	-	1	-	-	-	-	-	4	9	188	4	11	
III. kategorie	2	-	-	-	-	-	-	-	2	-	-	3	3	
IV. kategorie	-	-	-	-	-	-	-	-	-	-	-	-	-	
nezjištěná kategorie	-	-	-	-	-	-	-	-	-	-	-	-	-	
celkem	92	-	14	-	-	-	2	-	108	377	7729	112	296	
Nezjištěno														
I. kategorie	3	-	2	-	-	-	-	2	7	21	411	8	17	
II. kategorie	-	-	1	-	-	-	-	-	1	1	33	1	1	
III. kategorie	-	-	-	-	-	-	-	-	-	-	-	-	-	
IV. kategorie	-	-	-	-	-	-	-	-	-	-	-	-	-	
nezjištěná kategorie	-	-	-	-	-	-	-	4	4	-	-	4	8	
celkem	3	-	3	-	-	-	-	6	12	22	444	13	26	
Úhrnem														
I. kategorie	840	-	143	6	12	1	33	3	1038	3273	64328	1127	2789	
II. kategorie	43	-	21	1	2	-	2	-	69	200	3625	77	151	
III. kategorie	15	1	13	-	4	-	1	-	34	68	1253	38	66	
IV. kategorie	5	-	13	-	3	1	2	-	24	48	894	25	36	
nezjištěná kategorie	3	-	1	-	-	1	-	5	10	6	117	10	22	
celkem	906	1	191	7	21	3	38	8	1175	3595	70217	1277	3064	
Byty podle velikosti														
1 obytná místnost	54	-	21	1	3	1	3	-	83	83	1971	92	170	
2 pokoje	182	1	47	1	8	-	8	-	247	494	10700	259	493	
3 pokoje	365	-	85	3	7	1	16	1	478	1434	27824	502	1227	
4 pokoje	196	-	24	1	2	-	6	1	230	920	17556	265	717	
5+ pokojů	104	-	13	1	1	-	5	1	125	664	12166	146	433	
nezjištěno	5	-	1	-	-	1	-	5	12	-	-	13	24	
celkem	906	1	191	7	21	3	38	8	1175	3595	70217	1277	3064	
Podíl (%) bytů podle velikosti														
1 obytná místnost	6,0	-	11,0	14,3	14,3	33,3	7,9	-	7,1	2,3	2,8	7,2	5,5	
2 pokoje	20,1	100,0	24,6	14,3	38,1	-	21,1	-	21,0	13,7	15,2	20,3	16,1	
3 pokoje	40,3	-	44,5	42,9	33,3	33,3	42,1	12,5	40,7	39,9	39,6	39,3	40,0	
4 pokoje	21,6	-	12,6	14,3	9,5	-	15,8	12,5	19,6	25,6	25,0	20,8	23,4	
5+ pokojů	11,5	-	6,8	14,3	4,8	-	13,2	12,5	10,6	18,5	17,3	11,4	14,1	
nezjištěno	0,6	-	0,5	-	-	33,3	-	62,5	1,0	-	-	1,0	0,8	
celkem	100,0	100,0	100,0	100,0	100,0	100,0	100,0	100,0	100,0	100,0	100,0	100,0	100,0	
Podíl (%) bytů podle materiálu nosných zdí	77,1	0,1	16,3	0,6	1,8	0,3	3,2	0,7	100,0	x	x	x	x	

## 2. Bytové domy - byty v osobním vlastnictví

Tab. č. 352 Trvale obydlené byty podle materiálu nosných zdí domu, počtu obytných místností, plochy bytu, počtu cenových domácností a bydlících osob, podle období výstavby nebo rekonstrukce domu, kategorie a velikosti bytu a podle druhu domu a právního důvodu užívání bytu

Přeštice

Období výstavby nebo rekonstrukce domu, kategorie a velikost bytu	Byty v domech podle materiálu nosných zdí								Počet bytů celkem	Počet obytných míst. 8 m <sup>2</sup> a více podl. plochy	Obytná plocha bytu v m <sup>2</sup>	Počet	
	cihly, tvárnice, cihlové bloky	kámen	kámen a cihly	stěnové panely	nepálené cihly	dřevo	jiné komb. mater. a ost.	nezjištěno				cenových domácností	bydlících osob
Do roku 1899													
I. kategorie	-	-	-	-	-	-	-	-	-	-	-	-	-
II. kategorie	-	-	-	-	-	-	-	-	-	-	-	-	-
III. kategorie	-	-	-	-	-	-	-	-	-	-	-	-	-
IV. kategorie	-	-	-	-	-	-	-	-	-	-	-	-	-
nezjištěná kategorie	-	-	-	-	-	-	-	-	-	-	-	-	-
celkem	-	-	-	-	-	-	-	-	-	-	-	-	-
1900 - 1919													
I. kategorie	-	-	-	-	-	-	-	-	-	-	-	-	-
II. kategorie	-	-	-	-	-	-	-	-	-	-	-	-	-
III. kategorie	-	-	-	-	-	-	-	-	-	-	-	-	-
IV. kategorie	-	-	-	-	-	-	-	-	-	-	-	-	-
nezjištěná kategorie	-	-	-	-	-	-	-	-	-	-	-	-	-
celkem	-	-	-	-	-	-	-	-	-	-	-	-	-
1920 - 1945													
I. kategorie	-	-	-	-	-	-	-	-	-	-	-	-	-
II. kategorie	-	-	-	-	-	-	-	-	-	-	-	-	-
III. kategorie	-	-	-	-	-	-	-	-	-	-	-	-	-
IV. kategorie	-	-	-	-	-	-	-	-	-	-	-	-	-
nezjištěná kategorie	-	-	-	-	-	-	-	-	-	-	-	-	-
celkem	-	-	-	-	-	-	-	-	-	-	-	-	-
1946 - 1960													
I. kategorie	8	-	-	-	-	-	-	-	8	19	379	8	20
II. kategorie	-	-	-	-	-	-	-	-	-	-	-	-	-
III. kategorie	-	-	-	-	-	-	-	-	-	-	-	-	-
IV. kategorie	-	-	-	-	-	-	-	-	-	-	-	-	-
nezjištěná kategorie	-	-	-	-	-	-	-	-	-	-	-	-	-
celkem	8	-	-	-	-	-	-	-	8	19	379	8	20
1961 - 1970													
I. kategorie	23	-	-	-	-	-	-	-	23	69	1056	24	60
II. kategorie	-	-	-	-	-	-	-	-	-	-	-	-	-
III. kategorie	-	-	-	-	-	-	-	-	-	-	-	-	-
IV. kategorie	-	-	-	-	-	-	-	-	-	-	-	-	-
nezjištěná kategorie	-	-	-	-	-	-	-	-	-	-	-	-	-
celkem	23	-	-	-	-	-	-	-	23	69	1056	24	60
1971 - 1980													
I. kategorie	-	-	-	6	-	-	-	-	6	13	210	7	13
II. kategorie	-	-	-	-	-	-	-	-	-	-	-	-	-
III. kategorie	-	-	-	-	-	-	-	-	-	-	-	-	-
IV. kategorie	-	-	-	-	-	-	-	-	-	-	-	-	-
nezjištěná kategorie	-	-	-	-	-	-	-	-	-	-	-	-	-
celkem	-	-	-	6	-	-	-	-	6	13	210	7	13

## 2. Bytové domy - byty v osobním vlastnictví

Tab. č. 352 Trvale obydlené byty podle materiálu nosných zdí domu, počtu obytných místností, plochy bytu, počtu cenзовých domácností a bydlících osob, podle období výstavby nebo rekonstrukce domu, kategorie a velikosti bytu a podle druhu domu a právního důvodu užívání bytu

Přeštice

Období výstavby nebo rekonstrukce domu, kategorie a velikost bytu	Byty v domech podle materiálu nosných zdí								Počet bytů celkem	Počet obytných míst. 8 m <sup>2</sup> a více podl. plochy	Obytná plocha bytu v m <sup>2</sup>	Počet		
	cihly, tvárnice, cihlové bloky	kámen	kámen a cihly	stěnové panely	nepálené cihly	dřevo	jiné komb. mater. a ost.	nezjištěno				cenзовých domácností	bydlících osob	
1981 - 1990														
I. kategorie	4	-	-	-	-	-	-	-	4	12	176	4	10	
II. kategorie	-	-	-	-	-	-	-	-	-	-	-	-	-	
III. kategorie	-	-	-	-	-	-	-	-	-	-	-	-	-	
IV. kategorie	-	-	-	-	-	-	-	-	-	-	-	-	-	
nezjištěná kategorie	-	-	-	-	-	-	-	-	-	-	-	-	-	
celkem	4	-	-	-	-	-	-	-	4	12	176	4	10	
1991 a později														
I. kategorie	9	-	-	-	-	-	-	-	9	18	355	9	19	
II. kategorie	1	-	-	-	-	-	-	-	1	2	42	1	2	
III. kategorie	-	-	-	-	-	-	-	-	-	-	-	-	-	
IV. kategorie	-	-	-	-	-	-	-	-	-	-	-	-	-	
nezjištěná kategorie	1	-	-	-	-	-	-	-	1	-	-	1	3	
celkem	11	-	-	-	-	-	-	-	11	20	397	11	24	
Nezjištěno														
I. kategorie	-	-	-	-	-	-	-	-	-	-	-	-	-	
II. kategorie	-	-	-	-	-	-	-	-	-	-	-	-	-	
III. kategorie	-	-	-	-	-	-	-	-	-	-	-	-	-	
IV. kategorie	-	-	-	-	-	-	-	-	-	-	-	-	-	
nezjištěná kategorie	-	-	-	-	-	-	-	-	-	-	-	-	-	
celkem	-	-	-	-	-	-	-	-	-	-	-	-	-	
Úhrnem														
I. kategorie	44	-	-	6	-	-	-	-	50	131	2176	52	122	
II. kategorie	1	-	-	-	-	-	-	-	1	2	42	1	2	
III. kategorie	-	-	-	-	-	-	-	-	-	-	-	-	-	
IV. kategorie	-	-	-	-	-	-	-	-	-	-	-	-	-	
nezjištěná kategorie	1	-	-	-	-	-	-	-	1	-	-	1	3	
celkem	46	-	-	6	-	-	-	-	52	133	2218	54	127	
Byty podle velikosti														
1 obytná místnost	1	-	-	1	-	-	-	-	2	2	43	2	2	
2 pokoje	16	-	-	3	-	-	-	-	19	38	647	20	35	
3 pokoje	25	-	-	2	-	-	-	-	27	81	1391	28	79	
4 pokoje	3	-	-	-	-	-	-	-	3	12	137	3	8	
5+ pokojů	-	-	-	-	-	-	-	-	-	-	-	-	-	
nezjištěno	1	-	-	-	-	-	-	-	1	-	-	1	3	
celkem	46	-	-	6	-	-	-	-	52	133	2218	54	127	
Podíl (%) bytů podle velikosti														
1 obytná místnost	2,2	X	X	16,7	X	X	X	X	3,8	1,5	1,9	3,7	1,6	
2 pokoje	34,8	X	X	50,0	X	X	X	X	36,5	28,6	29,2	37,0	27,6	
3 pokoje	54,3	X	X	33,3	X	X	X	X	51,9	60,9	62,7	51,9	62,2	
4 pokoje	6,5	X	X	-	X	X	X	X	5,8	9,0	6,2	5,6	6,3	
5+ pokojů	-	X	X	-	X	X	X	X	-	-	-	-	-	
nezjištěno	2,2	X	X	-	X	X	X	X	1,9	-	-	1,9	2,4	
celkem	100,0	X	X	100,0	X	X	X	X	100,0	100,0	100,0	100,0	100,0	
Podíl (%) bytů podle materiálu nosných zdí	88,5	-	-	11,5	-	-	-	-	100,0	x	x	x	x	

## 3. Bytové domy - byty nájemní

Tab. č. 352 Trvale obydlené byty podle materiálu nosných zdí domu, počtu obytných místností, plochy bytu, počtu cenzových domácností a bydlících osob, podle období výstavby nebo rekonstrukce domu, kategorie a velikosti bytu a podle druhu domu a právního důvodu užívání bytu

Přeštice

Období výstavby nebo rekonstrukce domu, kategorie a velikost bytu	Byty v domech podle materiálu nosných zdí								Počet bytů celkem	Počet obytných míst. 8 m <sup>2</sup> a více podl. plochy	Obytná plocha bytu v m <sup>2</sup>	Počet	
	cihly, tvárnice, cihlové bloky	kámen	kámen a cihly	stěnové panely	nepálené cihly	dřevo	jiné komb. mater. a ost.	nezjištěno				cenzových domácností	bydlících osob
Do roku 1899													
I. kategorie	4	-	-	-	-	-	-	-	4	7	154	4	12
II. kategorie	2	-	-	-	-	-	-	-	2	4	73	2	5
III. kategorie	3	-	-	-	-	-	-	-	3	3	79	3	4
IV. kategorie	3	-	-	-	-	-	-	-	3	4	92	3	7
nezjištěná kategorie	2	-	-	-	-	-	-	-	2	-	-	2	2
celkem	14	-	-	-	-	-	-	-	14	18	398	14	30
1900 - 1919													
I. kategorie	-	-	1	-	-	-	-	-	1	3	63	1	4
II. kategorie	-	-	-	-	-	-	-	-	-	-	-	-	-
III. kategorie	-	-	-	-	-	-	-	-	-	-	-	-	-
IV. kategorie	-	-	-	-	-	-	-	-	-	-	-	-	-
nezjištěná kategorie	-	-	-	-	-	-	-	-	-	-	-	-	-
celkem	-	-	1	-	-	-	-	-	1	3	63	1	4
1920 - 1945													
I. kategorie	37	-	-	-	-	-	-	-	37	70	1650	39	92
II. kategorie	1	-	-	-	-	-	-	-	1	2	48	1	2
III. kategorie	-	-	-	-	-	-	-	-	-	-	-	-	-
IV. kategorie	-	-	-	-	-	-	-	-	-	-	-	-	-
nezjištěná kategorie	-	-	-	-	-	-	-	-	-	-	-	-	-
celkem	38	-	-	-	-	-	-	-	38	72	1698	40	94
1946 - 1960													
I. kategorie	73	-	-	-	-	-	-	-	73	145	2331	83	173
II. kategorie	10	-	-	-	-	-	-	-	10	25	424	13	27
III. kategorie	-	-	-	-	-	-	-	-	-	-	-	-	-
IV. kategorie	-	-	-	-	-	-	-	-	-	-	-	-	-
nezjištěná kategorie	-	-	-	-	-	-	-	-	-	-	-	-	-
celkem	83	-	-	-	-	-	-	-	83	170	2755	96	200
1961 - 1970													
I. kategorie	30	-	-	68	-	-	-	-	98	218	3802	107	243
II. kategorie	-	-	-	-	-	-	-	-	-	-	-	-	-
III. kategorie	-	-	-	-	-	-	-	-	-	-	-	-	-
IV. kategorie	-	-	-	-	-	-	-	-	-	-	-	-	-
nezjištěná kategorie	-	-	-	-	-	-	-	-	-	-	-	-	-
celkem	30	-	-	68	-	-	-	-	98	218	3802	107	243
1971 - 1980													
I. kategorie	35	-	-	266	-	-	-	-	301	692	10805	325	822
II. kategorie	-	-	-	-	-	-	-	-	-	-	-	-	-
III. kategorie	-	-	-	-	-	-	-	-	-	-	-	-	-
IV. kategorie	-	-	-	-	-	-	-	-	-	-	-	-	-
nezjištěná kategorie	-	-	-	-	-	-	-	-	-	-	-	-	-
celkem	35	-	-	266	-	-	-	-	301	692	10805	325	822

## 3. Bytové domy - byty nájemní

Tab. č. 352 Trvale obydlené byty podle materiálu nosných zdí domu, počtu obytných místností, plochy bytu, počtu cenových domácností a bydlících osob, podle období výstavby nebo rekonstrukce domu, kategorie a velikosti bytu a podle druhu domu a právního důvodu užívání bytu

Přeštice

Období výstavby nebo rekonstrukce domu, kategorie a velikost bytu	Byty v domech podle materiálu nosných zdí								Počet bytů celkem	Počet obytných míst. 8 m <sup>2</sup> a více podl. plochy	Obytná plocha bytu v m <sup>2</sup>	Počet		
	cihly, tvárnice, cihlové bloky	kámen	kámen a cihly	stěnové panely	nepálené cihly	dřevo	jiné komb. mater. a ost.	nezjištěno				cenových domácností	bydlících osob	
1981 - 1990														
I. kategorie	2	-	-	24	-	-	-	-	26	62	1257	30	80	
II. kategorie	-	-	-	-	-	-	-	-	-	-	-	-	-	
III. kategorie	-	-	-	-	-	-	-	-	-	-	-	-	-	
IV. kategorie	-	-	-	-	-	-	-	-	-	-	-	-	-	
nezjištěná kategorie	-	-	-	-	-	-	-	-	-	-	-	-	-	
celkem	2	-	-	24	-	-	-	-	26	62	1257	30	80	
1991 a později														
I. kategorie	50	-	-	52	-	-	-	-	102	187	3387	104	226	
II. kategorie	-	-	-	-	-	-	-	-	-	-	-	-	-	
III. kategorie	-	-	-	-	-	-	-	-	-	-	-	-	-	
IV. kategorie	-	-	-	-	-	-	-	-	-	-	-	-	-	
nezjištěná kategorie	-	-	-	-	-	-	-	-	-	-	-	-	-	
celkem	50	-	-	52	-	-	-	-	102	187	3387	104	226	
Nezjištěno														
I. kategorie	-	-	-	-	-	-	-	19	19	45	699	20	56	
II. kategorie	-	-	-	-	-	-	-	2	2	6	70	2	6	
III. kategorie	-	-	-	-	-	-	-	-	-	-	-	-	-	
IV. kategorie	-	-	-	-	-	-	-	-	-	-	-	-	-	
nezjištěná kategorie	-	-	-	-	-	-	-	-	-	-	-	-	-	
celkem	-	-	-	-	-	-	-	21	21	51	769	22	62	
Úhrnem														
I. kategorie	231	-	1	410	-	-	-	19	661	1429	24148	713	1708	
II. kategorie	13	-	-	-	-	-	-	2	15	37	615	18	40	
III. kategorie	3	-	-	-	-	-	-	-	3	3	79	3	4	
IV. kategorie	3	-	-	-	-	-	-	-	3	4	92	3	7	
nezjištěná kategorie	2	-	-	-	-	-	-	-	2	-	-	2	2	
celkem	252	-	1	410	-	-	-	21	684	1473	24934	739	1761	
Byty podle velikosti														
1 obytná místnost	60	-	-	58	-	-	-	5	123	123	2770	132	218	
2 pokoje	143	-	-	184	-	-	-	4	331	662	11255	358	839	
3 pokoje	45	-	1	168	-	-	-	6	220	660	10454	239	673	
4 pokoje	2	-	-	-	-	-	-	5	7	28	455	7	25	
5+ pokojů	-	-	-	-	-	-	-	-	-	-	-	-	-	
nezjištěno	2	-	-	-	-	-	-	1	3	-	-	3	6	
celkem	252	-	1	410	-	-	-	21	684	1473	24934	739	1761	
Podíl (%) bytů podle velikosti														
1 obytná místnost	23,8	X	-	14,1	X	X	X	23,8	18,0	8,4	11,1	17,9	12,4	
2 pokoje	56,7	X	-	44,9	X	X	X	19,0	48,4	44,9	45,1	48,4	47,6	
3 pokoje	17,9	X	100,0	41,0	X	X	X	28,6	32,2	44,8	41,9	32,3	38,2	
4 pokoje	0,8	X	-	-	X	X	X	23,8	1,0	1,9	1,8	0,9	1,4	
5+ pokojů	-	X	-	-	X	X	X	-	-	-	-	-	-	
nezjištěno	0,8	X	-	-	X	X	X	4,8	0,4	-	-	0,4	0,3	
celkem	100,0	X	100,0	100,0	X	X	X	100,0	100,0	100,0	100,0	100,0	100,0	
Podíl (%) bytů podle materiálu nosných zdí	36,8	-	0,1	59,9	-	-	-	3,1	100,0	x	x	x	x	

## 4. Bytové domy - byty družstevní

Tab. č. 352 Trvale obydlené byty podle materiálu nosných zdí domu, počtu obytných místností, plochy bytu, počtu cenových domácností a bydlících osob, podle období výstavby nebo rekonstrukce domu, kategorie a velikosti bytu a podle druhu domu a právního důvodu užívání bytu

Přeštice

Období výstavby nebo rekonstrukce domu, kategorie a velikost bytu	Byty v domech podle materiálu nosných zdí								Počet bytů celkem	Počet obytných míst. 8 m <sup>2</sup> a více podl. plochy	Obytná plocha bytu v m <sup>2</sup>	Počet	
	cihly, tvárnice, cihlové bloky	kámen	kámen a cihly	stěnové panely	nepálené cihly	dřevo	jiné komb. mater. a ost.	nezjištěno				cenových domácností	bydlících osob
Do roku 1899													
I. kategorie	-	-	-	-	-	-	-	-	-	-	-	-	-
II. kategorie	-	-	-	-	-	-	-	-	-	-	-	-	-
III. kategorie	-	-	-	-	-	-	-	-	-	-	-	-	-
IV. kategorie	-	-	-	-	-	-	-	-	-	-	-	-	-
nezjištěná kategorie	-	-	-	-	-	-	-	-	-	-	-	-	-
celkem	-	-	-	-	-	-	-	-	-	-	-	-	-
1900 - 1919													
I. kategorie	-	-	-	-	-	-	-	-	-	-	-	-	-
II. kategorie	-	-	-	-	-	-	-	-	-	-	-	-	-
III. kategorie	-	-	-	-	-	-	-	-	-	-	-	-	-
IV. kategorie	-	-	-	-	-	-	-	-	-	-	-	-	-
nezjištěná kategorie	-	-	-	-	-	-	-	-	-	-	-	-	-
celkem	-	-	-	-	-	-	-	-	-	-	-	-	-
1920 - 1945													
I. kategorie	-	-	-	-	-	-	-	-	-	-	-	-	-
II. kategorie	-	-	-	-	-	-	-	-	-	-	-	-	-
III. kategorie	-	-	-	-	-	-	-	-	-	-	-	-	-
IV. kategorie	-	-	-	-	-	-	-	-	-	-	-	-	-
nezjištěná kategorie	-	-	-	-	-	-	-	-	-	-	-	-	-
celkem	-	-	-	-	-	-	-	-	-	-	-	-	-
1946 - 1960													
I. kategorie	-	-	-	-	-	-	-	-	-	-	-	-	-
II. kategorie	-	-	-	-	-	-	-	-	-	-	-	-	-
III. kategorie	-	-	-	-	-	-	-	-	-	-	-	-	-
IV. kategorie	-	-	-	-	-	-	-	-	-	-	-	-	-
nezjištěná kategorie	-	-	-	-	-	-	-	-	-	-	-	-	-
celkem	-	-	-	-	-	-	-	-	-	-	-	-	-
1961 - 1970													
I. kategorie	59	-	-	37	-	-	-	-	96	275	4427	100	240
II. kategorie	1	-	-	-	-	-	-	-	1	2	39	1	1
III. kategorie	-	-	-	-	-	-	-	-	-	-	-	-	-
IV. kategorie	-	-	-	-	-	-	-	-	-	-	-	-	-
nezjištěná kategorie	-	-	-	-	-	-	-	-	-	-	-	-	-
celkem	60	-	-	37	-	-	-	-	97	277	4466	101	241
1971 - 1980													
I. kategorie	38	-	-	277	-	-	-	-	315	757	12060	343	824
II. kategorie	1	-	-	-	-	-	-	-	1	3	50	1	3
III. kategorie	-	-	-	-	-	-	-	-	-	-	-	-	-
IV. kategorie	-	-	-	-	-	-	-	-	-	-	-	-	-
nezjištěná kategorie	-	-	-	2	-	-	-	-	2	-	-	2	2
celkem	39	-	-	279	-	-	-	-	318	760	12110	346	829

## 4. Bytové domy - byty družstevní

Tab. č. 352 Trvale obydlené byty podle materiálu nosných zdí domu, počtu obytných místností, plochy bytu, počtu cenзовých domácností a bydlících osob, podle období výstavby nebo rekonstrukce domu, kategorie a velikosti bytu a podle druhu domu a právního důvodu užívání bytu

Přeštice

Období výstavby nebo rekonstrukce domu, kategorie a velikost bytu	Byty v domech podle materiálu nosných zdí								Počet bytů celkem	Počet obytných míst. 8 m <sup>2</sup> a více podl. plochy	Obytná plocha bytu v m <sup>2</sup>	Počet		
	cihly, tvárnice, cihlové bloky	kámen	kámen a cihly	stěnové panely	nepálené cihly	dřevo	jiné komb. mater. a ost.	nezjištěno				cenзовých domácností	bydlících osob	
1981 - 1990														
I. kategorie	26	-	-	-	-	-	-	-	26	67	1225	28	87	
II. kategorie	-	-	-	-	-	-	-	-	-	-	-	-	-	
III. kategorie	-	-	-	-	-	-	-	-	-	-	-	-	-	
IV. kategorie	-	-	-	-	-	-	-	-	-	-	-	-	-	
nezjištěná kategorie	1	-	-	-	-	-	-	-	1	1	30	1	1	
celkem	27	-	-	-	-	-	-	-	27	68	1255	29	88	
1991 a později														
I. kategorie	1	-	-	77	-	-	-	-	78	205	3139	82	242	
II. kategorie	-	-	-	-	-	-	-	-	-	-	-	-	-	
III. kategorie	-	-	-	-	-	-	-	-	-	-	-	-	-	
IV. kategorie	-	-	-	-	-	-	-	-	-	-	-	-	-	
nezjištěná kategorie	-	-	-	-	-	-	-	-	-	-	-	-	-	
celkem	1	-	-	77	-	-	-	-	78	205	3139	82	242	
Nezjištěno														
I. kategorie	-	-	-	-	-	-	-	-	-	-	-	-	-	
II. kategorie	-	-	-	-	-	-	-	-	-	-	-	-	-	
III. kategorie	-	-	-	-	-	-	-	-	-	-	-	-	-	
IV. kategorie	-	-	-	-	-	-	-	-	-	-	-	-	-	
nezjištěná kategorie	-	-	-	-	-	-	-	-	-	-	-	-	-	
celkem	-	-	-	-	-	-	-	-	-	-	-	-	-	
Úhrnem														
I. kategorie	124	-	-	391	-	-	-	-	515	1304	20851	553	1393	
II. kategorie	2	-	-	-	-	-	-	-	2	5	89	2	4	
III. kategorie	-	-	-	-	-	-	-	-	-	-	-	-	-	
IV. kategorie	-	-	-	-	-	-	-	-	-	-	-	-	-	
nezjištěná kategorie	1	-	-	2	-	-	-	-	3	1	30	3	3	
celkem	127	-	-	393	-	-	-	-	520	1310	20970	558	1400	
Byty podle velikosti														
1 obytná místnost	10	-	-	25	-	-	-	-	35	35	740	36	61	
2 pokoje	13	-	-	165	-	-	-	-	178	356	5663	190	440	
3 pokoje	100	-	-	201	-	-	-	-	301	903	14326	326	885	
4 pokoje	4	-	-	-	-	-	-	-	4	16	241	4	12	
5+ pokojů	-	-	-	-	-	-	-	-	-	-	-	-	-	
nezjištěno	-	-	-	2	-	-	-	-	2	-	-	2	2	
celkem	127	-	-	393	-	-	-	-	520	1310	20970	558	1400	
Podíl (%) bytů podle velikosti														
1 obytná místnost	7,9	X	X	6,4	X	X	X	X	6,7	2,7	3,5	6,5	4,4	
2 pokoje	10,2	X	X	42,0	X	X	X	X	34,2	27,2	27,0	34,1	31,4	
3 pokoje	78,7	X	X	51,1	X	X	X	X	57,9	68,9	68,3	58,4	63,2	
4 pokoje	3,1	X	X	-	X	X	X	X	0,8	1,2	1,1	0,7	0,9	
5+ pokojů	-	X	X	-	X	X	X	X	-	-	-	-	-	
nezjištěno	-	X	X	0,5	X	X	X	X	0,4	-	-	0,4	0,1	
celkem	100,0	X	X	100,0	X	X	X	X	100,0	100,0	100,0	100,0	100,0	
Podíl (%) bytů podle materiálu nosných zdí	24,4	-	-	75,6	-	-	-	-	100,0	x	x	x	x	



5. Bytové domy - byty členů družstva založeného  
v průběhu privatizace

**Tab. č. 352** Trvale obydlené byty podle materiálu nosných zdí domu, počtu obytných místností, plochy bytu, počtu cenзовých domácností a bydlících osob, podle období výstavby nebo rekonstrukce domu, kategorie a velikosti bytu a podle druhu domu a právního důvodu užívání bytu

Přeštice

Období výstavby nebo rekonstrukce domu, kategorie a velikost bytu	Byty v domech podle materiálu nosných zdí								Počet bytů celkem	Počet obytných míst. 8 m <sup>2</sup> a více podl. plochy	Obytná plocha bytu v m <sup>2</sup>	Počet		
	cihly, tvárnice, cihlové bloky	kámen	kámen a cihly	stěnové panely	nepálené cihly	dřevo	jiné komb. mater. a ost.	nezjištěno				cenзовých domácností	bydlících osob	
Do roku 1899														
I. kategorie	-	-	-	-	-	-	-	-	-	-	-	-	-	-
II. kategorie	-	-	-	-	-	-	-	-	-	-	-	-	-	-
III. kategorie	-	-	-	-	-	-	-	-	-	-	-	-	-	-
IV. kategorie	-	-	-	-	-	-	-	-	-	-	-	-	-	-
nezjištěná kategorie	-	-	-	-	-	-	-	-	-	-	-	-	-	-
celkem	-	-	-	-	-	-	-	-	-	-	-	-	-	-
1900 - 1919														
I. kategorie	-	-	-	-	-	-	-	-	-	-	-	-	-	-
II. kategorie	-	-	-	-	-	-	-	-	-	-	-	-	-	-
III. kategorie	-	-	-	-	-	-	-	-	-	-	-	-	-	-
IV. kategorie	-	-	-	-	-	-	-	-	-	-	-	-	-	-
nezjištěná kategorie	-	-	-	-	-	-	-	-	-	-	-	-	-	-
celkem	-	-	-	-	-	-	-	-	-	-	-	-	-	-
1920 - 1945														
I. kategorie	-	-	-	-	-	-	-	-	-	-	-	-	-	-
II. kategorie	-	-	-	-	-	-	-	-	-	-	-	-	-	-
III. kategorie	-	-	-	-	-	-	-	-	-	-	-	-	-	-
IV. kategorie	-	-	-	-	-	-	-	-	-	-	-	-	-	-
nezjištěná kategorie	-	-	-	-	-	-	-	-	-	-	-	-	-	-
celkem	-	-	-	-	-	-	-	-	-	-	-	-	-	-
1946 - 1960														
I. kategorie	-	-	-	-	-	-	-	-	-	-	-	-	-	-
II. kategorie	-	-	-	-	-	-	-	-	-	-	-	-	-	-
III. kategorie	-	-	-	-	-	-	-	-	-	-	-	-	-	-
IV. kategorie	-	-	-	-	-	-	-	-	-	-	-	-	-	-
nezjištěná kategorie	-	-	-	-	-	-	-	-	-	-	-	-	-	-
celkem	-	-	-	-	-	-	-	-	-	-	-	-	-	-
1961 - 1970														
I. kategorie	-	-	-	-	-	-	-	-	-	-	-	-	-	-
II. kategorie	-	-	-	-	-	-	-	-	-	-	-	-	-	-
III. kategorie	-	-	-	-	-	-	-	-	-	-	-	-	-	-
IV. kategorie	-	-	-	-	-	-	-	-	-	-	-	-	-	-
nezjištěná kategorie	-	-	-	-	-	-	-	-	-	-	-	-	-	-
celkem	-	-	-	-	-	-	-	-	-	-	-	-	-	-
1971 - 1980														
I. kategorie	-	-	-	-	-	-	-	-	-	-	-	-	-	-
II. kategorie	-	-	-	-	-	-	-	-	-	-	-	-	-	-
III. kategorie	-	-	-	-	-	-	-	-	-	-	-	-	-	-
IV. kategorie	-	-	-	-	-	-	-	-	-	-	-	-	-	-
nezjištěná kategorie	-	-	-	-	-	-	-	-	-	-	-	-	-	-
celkem	-	-	-	-	-	-	-	-	-	-	-	-	-	-

5. Bytové domy - byty členů družstva založeného  
v průběhu privatizace

Tab. č. 352 Trvale obydlené byty podle materiálu nosných zdí  
domu, počtu obytných místností, plochy bytu, počtu cenзовých  
domácností a bydlících osob, podle období výstavby  
nebo rekonstrukce domu, kategorie a velikosti bytu a podle druhu  
domu a právního důvodu užívání bytu

Přeštice

Období výstavby nebo rekonstrukce domu, kategorie a velikost bytu	Byty v domech podle materiálu nosných zdí								Počet bytů celkem	Počet obytných míst. 8 m <sup>2</sup> a více podl. plochy	Obytná plocha bytu v m <sup>2</sup>	Počet		
	cihly, tvárnice, cihlové bloky	kámen	kámen a cihly	stěnové panely	nepálené cihly	dřevo	jiné komb. mater. a ost.	nezjištěno				cenзовých domácností	bydlících osob	
1981 - 1990														
I. kategorie	-	-	-	-	-	-	-	-	-	-	-	-	-	-
II. kategorie	-	-	-	-	-	-	-	-	-	-	-	-	-	-
III. kategorie	-	-	-	-	-	-	-	-	-	-	-	-	-	-
IV. kategorie	-	-	-	-	-	-	-	-	-	-	-	-	-	-
nezjištěná kategorie	-	-	-	-	-	-	-	-	-	-	-	-	-	-
celkem	-	-	-	-	-	-	-	-	-	-	-	-	-	-
1991 a později														
I. kategorie	-	-	-	-	-	-	-	-	-	-	-	-	-	-
II. kategorie	-	-	-	-	-	-	-	-	-	-	-	-	-	-
III. kategorie	-	-	-	-	-	-	-	-	-	-	-	-	-	-
IV. kategorie	-	-	-	-	-	-	-	-	-	-	-	-	-	-
nezjištěná kategorie	-	-	-	-	-	-	-	-	-	-	-	-	-	-
celkem	-	-	-	-	-	-	-	-	-	-	-	-	-	-
Nezjištěno														
I. kategorie	-	-	-	-	-	-	-	-	-	-	-	-	-	-
II. kategorie	-	-	-	-	-	-	-	-	-	-	-	-	-	-
III. kategorie	-	-	-	-	-	-	-	-	-	-	-	-	-	-
IV. kategorie	-	-	-	-	-	-	-	-	-	-	-	-	-	-
nezjištěná kategorie	-	-	-	-	-	-	-	-	-	-	-	-	-	-
celkem	-	-	-	-	-	-	-	-	-	-	-	-	-	-
Úhrnem														
I. kategorie	-	-	-	-	-	-	-	-	-	-	-	-	-	-
II. kategorie	-	-	-	-	-	-	-	-	-	-	-	-	-	-
III. kategorie	-	-	-	-	-	-	-	-	-	-	-	-	-	-
IV. kategorie	-	-	-	-	-	-	-	-	-	-	-	-	-	-
nezjištěná kategorie	-	-	-	-	-	-	-	-	-	-	-	-	-	-
celkem	-	-	-	-	-	-	-	-	-	-	-	-	-	-
Byty podle velikosti														
1 obytná místnost	-	-	-	-	-	-	-	-	-	-	-	-	-	-
2 pokoje	-	-	-	-	-	-	-	-	-	-	-	-	-	-
3 pokoje	-	-	-	-	-	-	-	-	-	-	-	-	-	-
4 pokoje	-	-	-	-	-	-	-	-	-	-	-	-	-	-
5+ pokojů	-	-	-	-	-	-	-	-	-	-	-	-	-	-
nezjištěno	-	-	-	-	-	-	-	-	-	-	-	-	-	-
celkem	-	-	-	-	-	-	-	-	-	-	-	-	-	-
Podíl (%) bytů podle velikosti														
1 obytná místnost	X	X	X	X	X	X	X	X	X	X	X	X	X	X
2 pokoje	X	X	X	X	X	X	X	X	X	X	X	X	X	X
3 pokoje	X	X	X	X	X	X	X	X	X	X	X	X	X	X
4 pokoje	X	X	X	X	X	X	X	X	X	X	X	X	X	X
5+ pokojů	X	X	X	X	X	X	X	X	X	X	X	X	X	X
nezjištěno	X	X	X	X	X	X	X	X	X	X	X	X	X	X
celkem	X	X	X	X	X	X	X	X	X	X	X	X	X	X
Podíl (%) bytů podle materiálu nosných zdí	X	X	X	X	X	X	X	X	X	X	x	x	x	x

## 6. Bytové domy - byty ostatní

Tab. č. 352 Trvale obydlené byty podle materiálu nosných zdí domu, počtu obytných místností, plochy bytu, počtu cenзовých domácností a bydlících osob, podle období výstavby nebo rekonstrukce domu, kategorie a velikosti bytu a podle druhu domu a právního důvodu užívání bytu

Přeštice

Období výstavby nebo rekonstrukce domu, kategorie a velikost bytu	Byty v domech podle materiálu nosných zdí								Počet bytů celkem	Počet obytných míst. 8 m <sup>2</sup> a více podl. plochy	Obytná plocha bytu v m <sup>2</sup>	Počet	
	cihly, tvárnice, cihlové bloky	kámen	kámen a cihly	stěnové panely	nepálené cihly	dřevo	jiné komb. mater. a ost.	nezjištěno				cenзовých domácností	bydlících osob
Do roku 1899													
I. kategorie	-	-	-	-	-	-	-	-	-	-	-	-	-
II. kategorie	-	-	-	-	-	-	-	-	-	-	-	-	-
III. kategorie	-	-	-	-	-	-	-	-	-	-	-	-	-
IV. kategorie	-	-	-	-	-	-	-	-	-	-	-	-	-
nezjištěná kategorie	-	-	-	-	-	-	-	-	-	-	-	-	-
celkem	-	-	-	-	-	-	-	-	-	-	-	-	-
1900 - 1919													
I. kategorie	-	-	1	-	-	-	-	-	1	2	52	1	4
II. kategorie	-	-	-	-	-	-	-	-	-	-	-	-	-
III. kategorie	-	-	-	-	-	-	-	-	-	-	-	-	-
IV. kategorie	-	-	-	-	-	-	-	-	-	-	-	-	-
nezjištěná kategorie	-	-	-	-	-	-	-	-	-	-	-	-	-
celkem	-	-	1	-	-	-	-	-	1	2	52	1	4
1920 - 1945													
I. kategorie	4	-	-	-	-	-	-	-	4	7	171	5	10
II. kategorie	1	-	-	-	-	-	-	-	1	1	28	1	1
III. kategorie	-	-	-	-	-	-	-	-	-	-	-	-	-
IV. kategorie	-	-	-	-	-	-	-	-	-	-	-	-	-
nezjištěná kategorie	-	-	-	-	-	-	-	-	-	-	-	-	-
celkem	5	-	-	-	-	-	-	-	5	8	199	6	11
1946 - 1960													
I. kategorie	1	-	-	-	-	-	-	-	1	2	32	1	1
II. kategorie	-	-	-	-	-	-	-	-	-	-	-	-	-
III. kategorie	-	-	-	-	-	-	-	-	-	-	-	-	-
IV. kategorie	-	-	-	-	-	-	-	-	-	-	-	-	-
nezjištěná kategorie	-	-	-	-	-	-	-	-	-	-	-	-	-
celkem	1	-	-	-	-	-	-	-	1	2	32	1	1
1961 - 1970													
I. kategorie	5	-	-	-	-	-	-	-	5	13	220	5	9
II. kategorie	1	-	-	-	-	-	-	-	1	2	45	1	1
III. kategorie	-	-	-	-	-	-	-	-	-	-	-	-	-
IV. kategorie	-	-	-	-	-	-	-	-	-	-	-	-	-
nezjištěná kategorie	-	-	-	-	-	-	-	-	-	-	-	-	-
celkem	6	-	-	-	-	-	-	-	6	15	265	6	10
1971 - 1980													
I. kategorie	1	-	-	1	-	-	-	-	2	4	55	2	5
II. kategorie	-	-	-	-	-	-	-	-	-	-	-	-	-
III. kategorie	-	-	-	-	-	-	-	-	-	-	-	-	-
IV. kategorie	-	-	-	-	-	-	-	-	-	-	-	-	-
nezjištěná kategorie	-	-	-	-	-	-	-	-	-	-	-	-	-
celkem	1	-	-	1	-	-	-	-	2	4	55	2	5

## 6. Bytové domy - byty ostatní

Tab. č. 352 Trvale obydlené byty podle materiálu nosných zdí domu, počtu obytných místností, plochy bytu, počtu cenových domácností a bydlících osob, podle období výstavby nebo rekonstrukce domu, kategorie a velikosti bytu a podle druhu domu a právního důvodu užívání bytu

Přeštice

Období výstavby nebo rekonstrukce domu, kategorie a velikost bytu	Byty v domech podle materiálu nosných zdí								Počet bytů celkem	Počet obytných míst. 8 m <sup>2</sup> a více podl. plochy	Obytná plocha bytu v m <sup>2</sup>	Počet		
	cihly, tvárnice, cihlové bloky	kámen	kámen a cihly	stěnové panely	nepálené cihly	dřevo	jiné komb. mater. a ost.	nezjištěno				cenových domácností	bydlících osob	
1981 - 1990														
I. kategorie	1	-	-	-	-	-	-	-	1	3	71	2	3	
II. kategorie	-	-	-	-	-	-	-	-	-	-	-	-	-	
III. kategorie	-	-	-	-	-	-	-	-	-	-	-	-	-	
IV. kategorie	-	-	-	-	-	-	-	-	-	-	-	-	-	
nezjištěná kategorie	-	-	-	-	-	-	-	-	-	-	-	-	-	
celkem	1	-	-	-	-	-	-	-	1	3	71	2	3	
1991 a později														
I. kategorie	1	-	-	-	-	-	-	-	1	3	50	1	2	
II. kategorie	-	-	-	-	-	-	-	-	-	-	-	-	-	
III. kategorie	-	-	-	-	-	-	-	-	-	-	-	-	-	
IV. kategorie	-	-	-	-	-	-	-	-	-	-	-	-	-	
nezjištěná kategorie	1	-	-	-	-	-	-	-	1	-	-	1	1	
celkem	2	-	-	-	-	-	-	-	2	3	50	2	3	
Nezjištěno														
I. kategorie	-	-	-	-	-	-	-	2	2	6	71	3	9	
II. kategorie	-	-	-	-	-	-	-	-	-	-	-	-	-	
III. kategorie	-	-	-	-	-	-	-	-	-	-	-	-	-	
IV. kategorie	-	-	-	-	-	-	-	-	-	-	-	-	-	
nezjištěná kategorie	-	-	-	-	-	-	-	-	-	-	-	-	-	
celkem	-	-	-	-	-	-	-	2	2	6	71	3	9	
Úhrnem														
I. kategorie	13	-	1	1	-	-	-	2	17	40	722	20	43	
II. kategorie	2	-	-	-	-	-	-	-	2	3	73	2	2	
III. kategorie	-	-	-	-	-	-	-	-	-	-	-	-	-	
IV. kategorie	-	-	-	-	-	-	-	-	-	-	-	-	-	
nezjištěná kategorie	1	-	-	-	-	-	-	-	1	-	-	1	1	
celkem	16	-	1	1	-	-	-	2	20	43	795	23	46	
Byty podle velikosti														
1 obytná místnost	2	-	-	-	-	-	-	-	2	2	45	2	2	
2 pokoje	8	-	1	1	-	-	-	1	11	22	431	13	30	
3 pokoje	5	-	-	-	-	-	-	-	5	15	265	6	9	
4 pokoje	-	-	-	-	-	-	-	1	1	4	54	1	4	
5+ pokojů	-	-	-	-	-	-	-	-	-	-	-	-	-	
nezjištěno	1	-	-	-	-	-	-	-	1	-	-	1	1	
celkem	16	-	1	1	-	-	-	2	20	43	795	23	46	
Podíl (%) bytů podle velikosti														
1 obytná místnost	12,5	X	-	-	X	X	X	-	10,0	4,7	5,7	8,7	4,3	
2 pokoje	50,0	X	100,0	100,0	X	X	X	50,0	55,0	51,2	54,2	56,5	65,2	
3 pokoje	31,3	X	-	-	X	X	X	-	25,0	34,9	33,3	26,1	19,6	
4 pokoje	-	X	-	-	X	X	X	50,0	5,0	9,3	6,8	4,3	8,7	
5+ pokojů	-	X	-	-	X	X	X	-	-	-	-	-	-	
nezjištěno	6,3	X	-	-	X	X	X	-	5,0	-	-	4,3	2,2	
celkem	100,0	X	100,0	100,0	X	X	X	100,0	100,0	100,0	100,0	100,0	100,0	
Podíl (%) bytů podle materiálu nosných zdí	80,0	-	5,0	5,0	-	-	-	10,0	100,0	x	x	x	x	

7. Ostatní budovy

Tab. č. 352 Trvale obydlené byty podle materiálu nosných zdí domu, počtu obytných místností, plochy bytu, počtu cenзовých domácností a bydlících osob, podle období výstavby nebo rekonstrukce domu, kategorie a velikosti bytu a podle druhu domu a právního důvodu užívání bytu

Přeštice

Období výstavby nebo rekonstrukce domu, kategorie a velikost bytu	Byty v domech podle materiálu nosných zdí								Počet bytů celkem	Počet obytných míst. 8 m <sup>2</sup> a více podl. plochy	Obytná plocha bytu v m <sup>2</sup>	Počet		
	cihly, tvárnice, cihlové bloky	kámen	kámen a cihly	stěnové panely	nepálené cihly	dřevo	jiné komb. mater. a ost.	nezjištěno				cenзовých domácností	bydlících osob	
Do roku 1899														
I. kategorie	3	2	-	-	-	-	-	-	5	11	220	6	13	
II. kategorie	-	-	1	-	-	-	-	-	1	4	72	1	2	
III. kategorie	-	-	-	-	-	-	-	-	-	-	-	-	-	
IV. kategorie	1	-	-	-	-	-	1	-	2	6	214	3	8	
nezjištěná kategorie	-	-	-	-	-	-	-	-	-	-	-	-	-	
celkem	4	2	1	-	-	-	1	-	8	21	506	10	23	
1900 - 1919														
I. kategorie	-	-	-	-	-	-	-	-	-	-	-	-	-	
II. kategorie	-	-	-	-	-	-	-	-	-	-	-	-	-	
III. kategorie	-	-	-	-	-	-	-	-	-	-	-	-	-	
IV. kategorie	-	-	-	-	-	-	-	-	-	-	-	-	-	
nezjištěná kategorie	-	-	-	-	-	-	-	-	-	-	-	-	-	
celkem	-	-	-	-	-	-	-	-	-	-	-	-	-	
1920 - 1945														
I. kategorie	2	-	1	-	-	-	-	-	3	8	232	3	10	
II. kategorie	-	-	1	-	-	-	-	-	1	2	70	1	2	
III. kategorie	-	-	-	-	-	-	-	-	-	-	-	-	-	
IV. kategorie	-	-	1	-	-	-	-	-	1	2	17	1	1	
nezjištěná kategorie	-	-	-	-	-	-	-	-	-	-	-	-	-	
celkem	2	-	3	-	-	-	-	-	5	12	319	5	13	
1946 - 1960														
I. kategorie	1	-	-	-	-	-	-	-	1	6	112	1	2	
II. kategorie	-	-	-	-	-	-	-	-	-	-	-	-	-	
III. kategorie	-	-	-	-	-	-	-	-	-	-	-	-	-	
IV. kategorie	-	-	-	-	-	-	-	-	-	-	-	-	-	
nezjištěná kategorie	-	-	-	-	-	-	-	-	-	-	-	-	-	
celkem	1	-	-	-	-	-	-	-	1	6	112	1	2	
1961 - 1970														
I. kategorie	-	-	-	-	-	-	-	-	-	-	-	-	-	
II. kategorie	-	-	-	-	-	-	-	-	-	-	-	-	-	
III. kategorie	-	-	-	-	-	-	-	-	-	-	-	-	-	
IV. kategorie	-	-	-	-	-	-	-	-	-	-	-	-	-	
nezjištěná kategorie	-	-	-	-	-	-	-	-	-	-	-	-	-	
celkem	-	-	-	-	-	-	-	-	-	-	-	-	-	
1971 - 1980														
I. kategorie	1	-	-	-	-	-	-	-	1	3	52	1	4	
II. kategorie	-	-	-	-	-	-	-	-	-	-	-	-	-	
III. kategorie	-	-	-	-	-	-	-	-	-	-	-	-	-	
IV. kategorie	-	-	-	-	-	-	-	-	-	-	-	-	-	
nezjištěná kategorie	-	-	-	-	-	-	-	-	-	-	-	-	-	
celkem	1	-	-	-	-	-	-	-	1	3	52	1	4	

7. Ostatní budovy

Tab. č. 352 Trvale obydlené byty podle materiálu nosných zdí domu, počtu obytných místností, plochy bytu, počtu cenových domácností a bydlících osob, podle období výstavby nebo rekonstrukce domu, kategorie a velikosti bytu a podle druhu domu a právního důvodu užívání bytu

Přeštice

Období výstavby nebo rekonstrukce domu, kategorie a velikost bytu	Byty v domech podle materiálu nosných zdí								Počet bytů celkem	Počet obytných míst. 8 m <sup>2</sup> a více podl. plochy	Obytná plocha bytu v m <sup>2</sup>	Počet	
	cihly, tvárnice, cihlové bloky	kámen	kámen a cihly	stěnové panely	nepálené cihly	dřevo	jiné komb. mater. a ost.	nezjištěno				cenových domácností	bydlících osob
1981 - 1990													
I. kategorie	1	-	-	-	-	-	-	-	1	3	52	1	3
II. kategorie	-	-	-	-	-	-	-	-	-	-	-	-	-
III. kategorie	-	-	-	-	-	-	-	-	-	-	-	-	-
IV. kategorie	-	-	-	-	-	-	-	-	-	-	-	-	-
nezjištěná kategorie	-	-	-	-	-	-	-	-	-	-	-	-	-
celkem	1	-	-	-	-	-	-	-	1	3	52	1	3
1991 a později													
I. kategorie	-	-	1	-	-	-	-	-	1	1	24	1	1
II. kategorie	-	-	-	-	-	-	-	-	-	-	-	-	-
III. kategorie	-	-	-	-	-	-	-	-	-	-	-	-	-
IV. kategorie	-	-	-	-	-	-	-	-	-	-	-	-	-
nezjištěná kategorie	-	-	-	-	-	-	-	-	-	-	-	-	-
celkem	-	-	1	-	-	-	-	-	1	1	24	1	1
Nezjištěno													
I. kategorie	-	-	-	-	-	-	-	1	1	3	41	1	1
II. kategorie	-	-	-	-	-	-	-	-	-	-	-	-	-
III. kategorie	-	-	-	-	-	-	-	-	-	-	-	-	-
IV. kategorie	-	-	-	-	-	-	-	-	-	-	-	-	-
nezjištěná kategorie	-	-	-	-	-	-	-	-	-	-	-	-	-
celkem	-	-	-	-	-	-	-	1	1	3	41	1	1
Úhrnem													
I. kategorie	8	2	2	-	-	-	-	1	13	35	733	14	34
II. kategorie	-	-	2	-	-	-	-	-	2	6	142	2	4
III. kategorie	-	-	-	-	-	-	-	-	-	-	-	-	-
IV. kategorie	1	-	1	-	-	-	1	-	3	8	231	4	9
nezjištěná kategorie	-	-	-	-	-	-	-	-	-	-	-	-	-
celkem	9	2	5	-	-	-	1	1	18	49	1106	20	47
Byty podle velikosti													
1 obytná místnost	1	-	1	-	-	-	-	-	2	2	52	2	2
2 pokoje	3	1	2	-	-	-	-	-	6	12	259	6	14
3 pokoje	4	1	-	-	-	-	1	1	7	21	471	9	23
4 pokoje	-	-	2	-	-	-	-	-	2	8	212	2	6
5+ pokojů	1	-	-	-	-	-	-	-	1	6	112	1	2
nezjištěno	-	-	-	-	-	-	-	-	-	-	-	-	-
celkem	9	2	5	-	-	-	1	1	18	49	1106	20	47
Podíl (%) bytů podle velikosti													
1 obytná místnost	11,1	-	20,0	X	X	X	-	-	11,1	4,1	4,7	10,0	4,3
2 pokoje	33,3	50,0	40,0	X	X	X	-	-	33,3	24,5	23,4	30,0	29,8
3 pokoje	44,4	50,0	-	X	X	X	100,0	100,0	38,9	42,9	42,6	45,0	48,9
4 pokoje	-	-	40,0	X	X	X	-	-	11,1	16,3	19,2	10,0	12,8
5+ pokojů	11,1	-	-	X	X	X	-	-	5,6	12,2	10,1	5,0	4,3
nezjištěno	-	-	-	X	X	X	-	-	-	-	-	-	-
celkem	100,0	100,0	100,0	X	X	X	100,0	100,0	100,0	100,0	100,0	100,0	100,0
Podíl (%) bytů podle materiálu nosných zdí	50,0	11,1	27,8	-	-	-	5,6	5,6	100,0	x	x	x	x

8. Domovní fond úhrnem

**Tab. č. 352** Trvale obydlené byty podle materiálu nosných zdí domu, počtu obytných místností, plochy bytu, počtu cenзовých domácností a bydlících osob, podle období výstavby nebo rekonstrukce domu, kategorie a velikosti bytu a podle druhu domu a právního důvodu užívání bytu

Přeštice

Období výstavby nebo rekonstrukce domu, kategorie a velikost bytu	Byty v domech podle materiálu nosných zdí								Počet bytů celkem	Počet obytných míst. 8 m <sup>2</sup> a více podl. plochy	Obytná plocha bytu v m <sup>2</sup>	Počet		
	cihly, tvárnice, cihlové bloky	kámen	kámen a cihly	stěnové panely	nepálené cihly	dřevo	jiné komb. mater. a ost.	nezjištěno				cenзовých domácností	bydlících osob	
Do roku 1899														
I. kategorie	13	2	28	-	1	-	6	-	50	138	2666	56	130	
II. kategorie	3	-	3	-	-	-	1	-	7	19	356	7	17	
III. kategorie	3	1	5	-	2	-	1	-	12	19	423	12	17	
IV. kategorie	5	-	4	-	2	-	2	-	13	25	561	15	24	
nezjištěná kategorie	2	-	1	-	-	-	-	-	3	-	-	3	3	
celkem	26	3	41	-	5	-	10	-	85	201	4006	93	191	
1900 - 1919														
I. kategorie	19	-	15	-	1	-	5	-	40	137	2619	45	116	
II. kategorie	3	-	4	-	-	-	-	-	7	20	424	8	14	
III. kategorie	4	-	3	-	1	-	-	-	8	22	329	9	12	
IV. kategorie	-	-	3	-	1	-	-	-	4	9	186	4	6	
nezjištěná kategorie	-	-	-	-	-	-	-	-	-	-	-	-	-	
celkem	26	-	25	-	3	-	5	-	59	188	3558	66	148	
1920 - 1945														
I. kategorie	201	-	44	-	4	-	3	1	253	699	14639	274	622	
II. kategorie	16	-	9	-	1	-	-	-	26	69	1304	30	44	
III. kategorie	-	-	2	-	1	-	-	-	3	7	142	3	11	
IV. kategorie	2	-	7	-	-	-	1	-	10	18	345	10	15	
nezjištěná kategorie	1	-	-	-	-	-	-	1	2	-	-	2	4	
celkem	220	-	62	-	6	-	4	2	294	793	16430	319	696	
1946 - 1960														
I. kategorie	168	-	11	1	1	1	1	-	183	467	8580	201	443	
II. kategorie	20	-	2	-	-	-	-	-	22	64	1071	26	52	
III. kategorie	5	-	1	-	-	-	-	-	6	8	173	7	12	
IV. kategorie	1	-	-	-	-	1	-	-	2	5	73	2	2	
nezjištěná kategorie	-	-	-	-	-	-	-	-	-	-	-	-	-	
celkem	194	-	14	1	1	2	1	-	213	544	9897	236	509	
1961 - 1970														
I. kategorie	236	-	17	107	5	-	4	-	369	1034	17918	396	952	
II. kategorie	7	-	1	-	1	-	-	-	9	27	445	10	22	
III. kategorie	2	-	1	-	-	-	-	-	3	8	157	3	5	
IV. kategorie	-	-	-	-	-	-	-	-	-	-	-	-	-	
nezjištěná kategorie	-	-	-	-	-	1	-	-	1	-	-	1	2	
celkem	245	-	19	107	6	1	4	-	382	1069	18520	410	981	
1971 - 1980														
I. kategorie	317	-	7	552	-	-	6	-	882	2269	38770	964	2374	
II. kategorie	7	-	1	1	-	-	1	-	10	28	502	11	27	
III. kategorie	2	-	1	-	-	-	-	-	3	7	108	4	10	
IV. kategorie	1	-	-	-	-	-	-	-	1	3	52	1	5	
nezjištěná kategorie	1	-	-	2	-	-	-	-	3	3	58	3	4	
celkem	328	-	9	555	-	-	7	-	899	2310	39490	983	2420	

8. Domovní fond úhrnem

Tab. č. 352 Trvale obydlené byty podle materiálu nosných zdí domu, počtu obytných místností, plochy bytu, počtu cenových domácností a bydlících osob, podle období výstavby nebo rekonstrukce domu, kategorie a velikosti bytu a podle druhu domu a právního důvodu užívání bytu

Přeštice

Období výstavby nebo rekonstrukce domu, kategorie a velikost bytu	Byty v domech podle materiálu nosných zdí								Počet bytů celkem	Počet obytných míst. 8 m <sup>2</sup> a více podl. plochy	Obytná plocha bytu v m <sup>2</sup>	Počet		
	cihly, tvárnice, cihlové bloky	kámen	kámen a cihly	stěnové panely	nepálené cihly	dřevo	jiné komb. mater. a ost.	nezjištěno				cenových domácností	bydlících osob	
1981 - 1990														
I. kategorie	155	-	9	25	-	-	6	-	195	611	12048	209	597	
II. kategorie	1	-	1	-	-	-	-	-	2	8	151	2	7	
III. kategorie	-	-	-	-	-	-	-	-	-	-	-	-	-	
IV. kategorie	-	-	-	-	-	-	-	-	-	-	-	-	-	
nezjištěná kategorie	2	-	-	-	-	-	-	-	2	4	89	2	6	
celkem	158	-	10	25	-	-	6	-	199	623	12288	213	610	
1991 a později														
I. kategorie	148	-	14	129	-	-	2	-	293	782	14496	302	772	
II. kategorie	4	-	1	-	-	-	-	-	5	11	230	5	13	
III. kategorie	2	-	-	-	-	-	-	-	2	-	-	3	3	
IV. kategorie	-	-	-	-	-	-	-	-	-	-	-	-	-	
nezjištěná kategorie	2	-	-	-	-	-	-	-	2	-	-	2	4	
celkem	156	-	15	129	-	-	2	-	302	793	14726	312	792	
Nezjištěno														
I. kategorie	3	-	2	-	-	-	-	24	29	75	1222	32	83	
II. kategorie	-	-	1	-	-	-	-	2	3	7	103	3	7	
III. kategorie	-	-	-	-	-	-	-	-	-	-	-	-	-	
IV. kategorie	-	-	-	-	-	-	-	-	-	-	-	-	-	
nezjištěná kategorie	-	-	-	-	-	-	-	4	4	-	-	4	8	
celkem	3	-	3	-	-	-	-	30	36	82	1325	39	98	
Úhrnem														
I. kategorie	1260	2	147	814	12	1	33	25	2294	6212	112958	2479	6089	
II. kategorie	61	-	23	1	2	-	2	2	91	253	4586	102	203	
III. kategorie	18	1	13	-	4	-	1	-	37	71	1332	41	70	
IV. kategorie	9	-	14	-	3	1	3	-	30	60	1217	32	52	
nezjištěná kategorie	8	-	1	2	-	1	-	5	17	7	147	17	31	
celkem	1356	3	198	817	21	3	39	32	2469	6603	120240	2671	6445	
Byty podle velikosti														
1 obytná místnost	128	-	22	85	3	1	3	5	247	247	5621	266	455	
2 pokoje	365	2	50	354	8	-	8	5	792	1584	28955	846	1851	
3 pokoje	544	1	86	374	7	1	17	8	1038	3114	54731	1110	2896	
4 pokoje	205	-	26	1	2	-	6	7	247	988	18655	282	772	
5+ pokojů	105	-	13	1	1	-	5	1	126	670	12278	147	435	
nezjištěno	9	-	1	2	-	1	-	6	19	-	-	20	36	
celkem	1356	3	198	817	21	3	39	32	2469	6603	120240	2671	6445	
Podíl (%) bytů podle velikosti														
1 obytná místnost	9,4	-	11,1	10,4	14,3	33,3	7,7	15,6	10,0	3,7	4,7	10,0	7,1	
2 pokoje	26,9	66,7	25,3	43,3	38,1	-	20,5	15,6	32,1	24,0	24,1	31,7	28,7	
3 pokoje	40,1	33,3	43,4	45,8	33,3	33,3	43,6	25,0	42,0	47,2	45,5	41,6	44,9	
4 pokoje	15,1	-	13,1	0,1	9,5	-	15,4	21,9	10,0	15,0	15,5	10,6	12,0	
5+ pokojů	7,7	-	6,6	0,1	4,8	-	12,8	3,1	5,1	10,1	10,2	5,5	6,7	
nezjištěno	0,7	-	0,5	0,2	-	33,3	-	18,8	0,8	-	-	0,7	0,6	
celkem	100,0	100,0	100,0	100,0	100,0	100,0	100,0	100,0	100,0	100,0	100,0	100,0	100,0	
Podíl (%) bytů podle materiálu nosných zdí	54,9	0,1	8,0	33,1	0,9	0,1	1,6	1,3	100,0	x	x	x	x	



9. z toho rodinné domy s 1 bytem

**Tab. č. 352** Trvale obydlené byty podle materiálu nosných zdí domu, počtu obytných místností, plochy bytu, počtu cenových domácností a bydlících osob, podle období výstavby nebo rekonstrukce domu, kategorie a velikosti bytu a podle druhu domu a právního důvodu užívání bytu

Přeštice

Období výstavby nebo rekonstrukce domu, kategorie a velikost bytu	Byty v domech podle materiálu nosných zdí								Počet bytů celkem	Počet obytných míst. 8 m <sup>2</sup> a více podl. plochy	Obytná plocha bytu v m <sup>2</sup>	Počet		
	cihly, tvárnice, cihlové bloky	kámen	kámen a cihly	stěnové panely	nepálené cihly	dřevo	jiné komb. mater. a ost.	nezjištěno				cenových domácností	bydlících osob	
Do roku 1899														
I. kategorie	3	-	21	-	1	-	6	-	31	90	1753	35	76	
II. kategorie	1	-	2	-	-	-	1	-	4	11	211	4	10	
III. kategorie	-	1	2	-	2	-	1	-	6	12	246	6	10	
IV. kategorie	1	-	3	-	2	-	1	-	7	13	216	8	8	
nezjištěná kategorie	-	-	-	-	-	-	-	-	-	-	-	-	-	
celkem	5	1	28	-	5	-	9	-	48	126	2426	53	104	
1900 - 1919														
I. kategorie	11	-	13	-	1	-	5	-	30	108	1997	34	86	
II. kategorie	3	-	3	-	-	-	-	-	6	17	330	7	13	
III. kategorie	3	-	3	-	1	-	-	-	7	20	304	8	11	
IV. kategorie	-	-	3	-	1	-	-	-	4	9	186	4	6	
nezjištěná kategorie	-	-	-	-	-	-	-	-	-	-	-	-	-	
celkem	17	-	22	-	3	-	5	-	47	154	2817	53	116	
1920 - 1945														
I. kategorie	88	-	32	-	4	-	3	1	128	398	8004	142	330	
II. kategorie	12	-	7	-	1	-	-	-	20	56	1032	24	34	
III. kategorie	-	-	2	-	1	-	-	-	3	7	142	3	11	
IV. kategorie	2	-	4	-	-	-	1	-	7	14	280	7	8	
nezjištěná kategorie	1	-	-	-	-	-	-	1	2	-	-	2	4	
celkem	103	-	45	-	6	-	4	2	160	475	9458	178	387	
1946 - 1960														
I. kategorie	44	-	8	1	1	1	-	-	55	181	3437	61	144	
II. kategorie	8	-	2	-	-	-	-	-	10	34	555	11	20	
III. kategorie	3	-	1	-	-	-	-	-	4	4	107	5	9	
IV. kategorie	1	-	-	-	-	1	-	-	2	5	73	2	2	
nezjištěná kategorie	-	-	-	-	-	-	-	-	-	-	-	-	-	
celkem	56	-	11	1	1	2	-	-	71	224	4172	79	175	
1961 - 1970														
I. kategorie	50	-	12	2	3	-	4	-	71	243	4379	81	204	
II. kategorie	2	-	1	-	1	-	-	-	4	13	161	4	11	
III. kategorie	1	-	1	-	-	-	-	-	2	7	136	2	4	
IV. kategorie	-	-	-	-	-	-	-	-	-	-	-	-	-	
nezjištěná kategorie	-	-	-	-	-	1	-	-	1	-	-	1	2	
celkem	53	-	14	2	4	1	4	-	78	263	4676	88	221	
1971 - 1980														
I. kategorie	82	-	1	2	-	-	6	-	91	326	6539	112	298	
II. kategorie	1	-	1	1	-	-	1	-	4	13	235	5	16	
III. kategorie	1	-	1	-	-	-	-	-	2	4	48	2	4	
IV. kategorie	-	-	-	-	-	-	-	-	-	-	-	-	-	
nezjištěná kategorie	1	-	-	-	-	-	-	-	1	3	58	1	2	
celkem	85	-	3	3	-	-	7	-	98	346	6880	120	320	

9. z toho rodinné domy s 1 bytem

Tab. č. 352 Trvale obydlené byty podle materiálu nosných zdí domu, počtu obytných místností, plochy bytu, počtu cenových domácností a bydlících osob, podle období výstavby nebo rekonstrukce domu, kategorie a velikosti bytu a podle druhu domu a právního důvodu užívání bytu

Přeštice

Období výstavby nebo rekonstrukce domu, kategorie a velikost bytu	Byty v domech podle materiálu nosných zdí								Počet bytů celkem	Počet obytných míst. 8 m <sup>2</sup> a více podl. plochy	Obytná plocha bytu v m <sup>2</sup>	Počet		
	cihly, tvárnice, cihlové bloky	kámen	kámen a cihly	stěnové panely	nepálené cihly	dřevo	jiné komb. mater. a ost.	nezjištěno				cenových domácností	bydlících osob	
1981 - 1990														
I. kategorie	53	-	5	1	-	-	2	-	61	234	4670	68	213	
II. kategorie	1	-	1	-	-	-	-	-	2	8	151	2	7	
III. kategorie	-	-	-	-	-	-	-	-	-	-	-	-	-	
IV. kategorie	-	-	-	-	-	-	-	-	-	-	-	-	-	
nezjištěná kategorie	-	-	-	-	-	-	-	-	-	-	-	-	-	
celkem	54	-	6	1	-	-	2	-	63	242	4821	70	220	
1991 a později														
I. kategorie	60	-	13	-	-	-	2	-	75	290	6154	77	216	
II. kategorie	3	-	1	-	-	-	-	-	4	9	188	4	11	
III. kategorie	-	-	-	-	-	-	-	-	-	-	-	-	-	
IV. kategorie	-	-	-	-	-	-	-	-	-	-	-	-	-	
nezjištěná kategorie	-	-	-	-	-	-	-	-	-	-	-	-	-	
celkem	63	-	14	-	-	-	2	-	79	299	6342	81	227	
Nezjištěno														
I. kategorie	1	-	-	-	-	-	-	2	3	11	213	4	9	
II. kategorie	-	-	-	-	-	-	-	-	-	-	-	-	-	
III. kategorie	-	-	-	-	-	-	-	-	-	-	-	-	-	
IV. kategorie	-	-	-	-	-	-	-	-	-	-	-	-	-	
nezjištěná kategorie	-	-	-	-	-	-	-	4	4	-	-	4	8	
celkem	1	-	-	-	-	-	-	6	7	11	213	8	17	
Úhrnem														
I. kategorie	392	-	105	6	10	1	28	3	545	1881	37146	614	1576	
II. kategorie	31	-	18	1	2	-	2	-	54	161	2863	61	122	
III. kategorie	8	1	10	-	4	-	1	-	24	54	983	26	49	
IV. kategorie	4	-	10	-	3	1	2	-	20	41	755	21	24	
nezjištěná kategorie	2	-	-	-	-	1	-	5	8	3	58	8	16	
celkem	437	1	143	7	19	3	33	8	651	2140	41805	730	1787	
Byty podle velikosti														
1 obytná místnost	31	-	16	1	3	1	3	-	55	55	1278	64	123	
2 pokoje	52	1	29	1	7	-	6	-	96	192	3985	104	196	
3 pokoje	124	-	65	3	6	1	14	1	214	642	12770	228	546	
4 pokoje	141	-	21	1	2	-	5	1	171	684	13142	201	535	
5+ pokojů	87	-	12	1	1	-	5	1	107	567	10630	125	370	
nezjištěno	2	-	-	-	-	1	-	5	8	-	-	8	17	
celkem	437	1	143	7	19	3	33	8	651	2140	41805	730	1787	
Podíl (%) bytů podle velikosti														
1 obytná místnost	7,1	-	11,2	14,3	15,8	33,3	9,1	-	8,4	2,6	3,1	8,8	6,9	
2 pokoje	11,9	100,0	20,3	14,3	36,8	-	18,2	-	14,7	9,0	9,5	14,2	11,0	
3 pokoje	28,4	-	45,5	42,9	31,6	33,3	42,4	12,5	32,9	30,0	30,5	31,2	30,6	
4 pokoje	32,3	-	14,7	14,3	10,5	-	15,2	12,5	26,3	32,0	31,4	27,5	29,9	
5+ pokojů	19,9	-	8,4	14,3	5,3	-	15,2	12,5	16,4	26,5	25,4	17,1	20,7	
nezjištěno	0,5	-	-	-	-	33,3	-	62,5	1,2	-	-	1,1	1,0	
celkem	100,0	100,0	100,0	100,0	100,0	100,0	100,0	100,0	100,0	100,0	100,0	100,0	100,0	
Podíl (%) bytů podle materiálu nosných zdí														
	67,1	0,2	22,0	1,1	2,9	0,5	5,1	1,2	100,0	x	x	x	x	

Tab. č. 353 Trvale obydlené byty podle právního důvodu užívání bytu a podle druhu domu, velikosti a kategorie bytu a dalších charakteristik úrovně bydlení

Přeštice

Druh domu, velikost a kategorie bytu, charakteristiky úrovně bydlení	Právní důvod užívání bytu									Počet bytů celkem
	byt ve vlastním domě	byt v osobním vlastnictví	jiné bezplatné užívání bytu	byt nájemní (včetně LBD)	byt družstevní	práv. os. za účelem privatiz.	byt domovnícký, služební	jiný důvod užívání bytu	nezjištěno	
<b>1. Rodinné domy</b>										
1 obytná místnost	59	-	14	2	1	-	-	7	-	83
2 pokoje	176	-	44	7	-	-	-	20	-	247
3 pokoje	365	-	86	9	-	-	-	18	-	478
4 pokoje	213	-	9	-	-	-	1	7	-	230
5+ pokojů	116	-	3	2	-	-	-	4	-	125
nezjištěno	5	-	-	1	-	-	-	-	6	12
I. kategorie	829	-	141	18	1	-	-	48	1	1038
II. kategorie	55	-	7	2	-	-	1	4	-	69
III. kategorie	27	-	6	-	-	-	-	1	-	34
IV. kategorie	19	-	2	-	-	-	-	3	-	24
nezjištěná kategorie	4	-	-	1	-	-	-	-	5	10
celkem	934	-	156	21	1	-	1	56	6	1175
<b>2. Bytové domy</b>										
1 obytná místnost	1	2	1	123	35	-	-	-	-	162
2 pokoje	3	19	1	331	178	-	2	4	1	539
3 pokoje	-	27	-	220	301	-	-	3	2	553
4 pokoje	-	3	-	7	4	-	-	-	1	15
5+ pokojů	-	-	-	-	-	-	-	-	-	-
nezjištěno	-	1	-	3	2	-	-	-	1	7
I. kategorie	4	50	1	661	515	-	2	6	4	1243
II. kategorie	-	1	1	15	2	-	-	1	-	20
III. kategorie	-	-	-	3	-	-	-	-	-	3
IV. kategorie	-	-	-	3	-	-	-	-	-	3
nezjištěná kategorie	-	1	-	2	3	-	-	-	1	7
celkem	4	52	2	684	520	-	2	7	5	1276
<b>3. Ostatní domy</b>										
1 obytná místnost	-	-	1	1	-	-	-	-	-	2
2 pokoje	1	-	-	2	-	-	3	-	-	6
3 pokoje	2	-	-	-	-	-	3	1	1	7
4 pokoje	2	-	-	-	-	-	-	-	-	2
5+ pokojů	1	-	-	-	-	-	-	-	-	1
nezjištěno	-	-	-	-	-	-	-	-	-	-
I. kategorie	2	-	1	3	-	-	5	1	1	13
II. kategorie	2	-	-	-	-	-	-	-	-	2
III. kategorie	-	-	-	-	-	-	-	-	-	-
IV. kategorie	2	-	-	-	-	-	1	-	-	3
nezjištěná kategorie	-	-	-	-	-	-	-	-	-	-
celkem	6	-	1	3	-	-	6	1	1	18
<b>4. Domovní fond úhrnem</b>										
1 obytná místnost	60	2	16	126	36	-	-	7	-	247
2 pokoje	180	19	45	340	178	-	5	24	1	792
3 pokoje	367	27	86	229	301	-	3	22	3	1038
4 pokoje	215	3	9	7	4	-	1	7	1	247
5+ pokojů	117	-	3	2	-	-	-	4	-	126
nezjištěno	5	1	-	4	2	-	-	-	7	19

Tab. č. 353 Trvale obydlené byty podle právního důvodu užívání bytu a podle druhu domu, velikosti a kategorie bytu a dalších charakteristik úrovně bydlení

Přeštice

Druh domu, velikost a kategorie bytu, charakteristiky úrovně bydlení	Právní důvod užívání bytu										Počet bytů celkem
	byt ve vlastním domě	byt v osobním vlastnictví	jiné bezplatné užívání bytu	byt nájemní (včetně LBD)	byt družstevní	práv. os. za účelem privatiz.	byt domovníký, služební	jiný důvod užívání bytu	nezjištěno		
I. kategorie	835	50	143	682	516	-	7	55	6	2294	
II. kategorie	57	1	8	17	2	-	1	5	-	91	
III. kategorie	27	-	6	3	-	-	-	1	-	37	
IV. kategorie	21	-	2	3	-	-	1	3	-	30	
nezjištěná kategorie	4	1	-	3	3	-	-	-	6	17	
celkem	944	52	159	708	521	-	9	64	12	2469	
5. Podíl (%) bytů podle velikosti											
1 obytná místnost	6,4	3,8	10,1	17,8	6,9	X	-	10,9	-	10,0	
2 pokoje	19,1	36,5	28,3	48,0	34,2	X	55,6	37,5	8,3	32,1	
3 pokoje	38,9	51,9	54,1	32,3	57,8	X	33,3	34,4	25,0	42,0	
4 pokoje	22,8	5,8	5,7	1,0	0,8	X	11,1	10,9	8,3	10,0	
5+ pokojů	12,4	-	1,9	0,3	-	X	-	6,3	-	5,1	
nezjištěno	0,5	1,9	-	0,6	0,4	X	-	-	58,3	0,8	
celkem	100,0	100,0	100,0	100,0	100,0	X	100,0	100,0	100,0	100,0	
6. Podíl (%) bytů podle kategorií											
I. kategorie	88,5	96,2	89,9	96,3	99,0	X	77,8	85,9	50,0	92,9	
II. kategorie	6,0	1,9	5,0	2,4	0,4	X	11,1	7,8	-	3,7	
III. kategorie	2,9	-	3,8	0,4	-	X	-	1,6	-	1,5	
IV. kategorie	2,2	-	1,3	0,4	-	X	11,1	4,7	-	1,2	
nezjištěná kategorie	0,4	1,9	-	0,4	0,6	X	-	-	50,0	0,7	
celkem	100,0	100,0	100,0	100,0	100,0	X	100,0	100,0	100,0	100,0	
Obytná plocha bytů v tis. m <sup>2</sup>	59	2	8	26	21	-	0	3	0	120	
Celková plocha bytů v tis. m <sup>2</sup>	88	3	12	41	33	-	1	5	0	183	
Počet obytných místností 4 m <sup>2</sup> a více podl. pl.	3114	140	438	1557	1330	-	23	178	15	6795	
Počet obytných místností 8 m <sup>2</sup> a více podl. pl.	3002	133	415	1531	1311	-	23	173	15	6603	
Počet hospodařících domácností	1021	54	166	760	553	-	10	72	12	2648	
Počet cenzových domácností	1032	54	166	764	559	-	10	74	12	2671	
Počet bydlících osob	2523	127	341	1835	1401	-	23	169	26	6445	
Počet bytů se 2 a více CD	85	2	7	54	35	-	1	10	-	194	
Podíl (%) bytů se 2 a více CD	9,0	3,8	4,4	7,6	6,7	X	11,1	15,6	-	7,9	
Průměrný počet na 1 byt											
m <sup>2</sup> obytné plochy	62,7	43,5	51,1	37,1	40,4	X	40,7	51,6	45,6	49,1	
m <sup>2</sup> celkové plochy	93,6	65,1	77,3	58,3	62,9	X	66,6	79,4	68,4	74,8	
obytných místností 4 m <sup>2</sup> a více podl. pl.	3,32	2,75	2,75	2,21	2,56	X	2,56	2,78	3,00	2,77	
obytných místností 8 m <sup>2</sup> a více podl. pl.	3,20	2,61	2,61	2,17	2,53	X	2,56	2,70	3,00	2,70	
hospodařících domácností	1,08	1,04	1,04	1,07	1,06	X	1,11	1,13	1,00	1,07	
cenzových domácností	1,09	1,04	1,04	1,08	1,07	X	1,11	1,16	1,00	1,08	
bydlících osob	2,67	2,44	2,14	2,59	2,69	X	2,56	2,64	2,17	2,61	
Průměrný počet na 1 bydlící osobu											
m <sup>2</sup> obytné plochy	23,3	17,5	23,8	14,2	15,0	X	15,9	19,6	8,8	18,7	
m <sup>2</sup> celkové plochy	34,8	26,1	36,1	22,4	23,3	X	26,0	30,1	13,2	28,4	
Průměrný počet osob na 1 obytnou místnost											
4 m <sup>2</sup> a více podl. pl.	0,81	0,91	0,78	1,18	1,05	X	1,00	0,95	1,73	0,95	
8 m <sup>2</sup> a více podl. pl.	0,84	0,95	0,82	1,20	1,07	X	1,00	0,98	1,73	0,98	

1. Rodinné domy

**Tab. č. 354** Trvale obydlené byty podle ekonomické aktivity a postavení v zaměstnání osoby v čele cenзовé domácnosti uživatele bytu, podle velikosti, kategorie a právního důvodu užívání bytu a podle druhu domu

Přeštice

Velikost, kategorie, právní důvod užívání bytu, obytná plocha, počet obytných místností a bydlících osob	Ekonomická aktivita osoby v čele cenзовé domácnosti uživatele bytu											Počet bytů celkem
	ekonomicky aktivní - postavení v zaměstnání						ekonomicky neaktivní				nezjištěná ekonomická aktivita	
	zaměstnavatelé	zaměstnanci	samostatně činní	členové produkčních družstev	pomáhající rodinní příslušníci	nezjištěno	ekonomicky aktivní celkem	nepracující důchodci	ostatní	celkem		
<b>Velikost bytu</b>												
1 obytná místnost	6	28	5	-	-	2	41	42	-	42	-	83
2 pokoje	4	88	15	-	-	3	110	132	4	136	1	247
3 pokoje	18	227	36	-	-	7	288	184	5	189	1	478
4 pokoje	8	117	24	-	-	1	150	78	2	80	-	230
5+ pokojů	9	63	19	-	-	3	94	29	2	31	-	125
nezjištěno	2	2	2	-	-	1	7	4	-	4	1	12
celkem	47	525	101	-	-	17	690	469	13	482	3	1175
<b>Kategorie bytu</b>												
I. kategorie	44	484	94	-	-	16	638	388	10	398	2	1038
1 obytná místnost	6	20	5	-	-	2	33	27	-	27	-	60
2 pokoje	4	79	12	-	-	3	98	108	3	111	1	210
3 pokoje	17	210	35	-	-	7	269	156	4	160	1	430
4 pokoje	8	113	23	-	-	1	145	70	1	71	-	216
5+ pokojů	9	61	19	-	-	2	91	27	2	29	-	120
nezjištěno	-	1	-	-	-	1	2	-	-	-	-	2
II. kategorie	1	21	3	-	-	1	26	41	2	43	-	69
III. kategorie	1	12	1	-	-	-	14	19	1	20	-	34
IV. kategorie	-	7	-	-	-	-	7	17	-	17	-	24
nezj. kategorie	1	1	3	-	-	-	5	4	-	4	1	10
úhrnem	47	525	101	-	-	17	690	469	13	482	3	1175
%	4,0	44,7	8,6	-	-	1,4	58,7	39,9	1,1	41,0	0,3	100,0
<b>Právní důvod užívání bytu</b>												
byt ve vlastním domě	38	423	85	-	-	12	558	366	9	375	1	934
byt v osobním vlastnictví	-	-	-	-	-	-	-	-	-	-	-	-
jiné bezplatné užívání bytu	5	60	9	-	-	2	76	78	2	80	-	156
byt nájemní (včetně bytů LBD)	1	14	-	-	-	2	17	2	-	2	2	21
byt člena bytového družstva	-	-	-	-	-	-	-	1	-	1	-	1
byt člena družstva nájemců v průběhu privatizace	-	-	-	-	-	-	-	-	-	-	-	-
byt domovnícký, služební	-	1	-	-	-	-	1	-	-	-	-	1
jiný a nezjištěný důvod užívání bytu	3	27	7	-	-	1	38	22	2	24	-	62
Počet bytů se 2 a více cenз. dom.	5	47	9	-	-	4	65	31	3	34	-	99
Podíl (%) bytů se 2 a více cenз. dom.	10,6	9,0	8,9	X	X	23,5	9,4	6,6	23,1	7,1	-	8,4
Obytná plocha v tis. m <sup>2</sup>	3	33	7	-	-	1	44	26	1	26	0	70
Počet obytných místn. 8 m <sup>2</sup> a více podl. pl.	147	1695	342	-	-	48	2232	1317	41	1358	5	3595
Počet bydlících osob	156	1589	334	-	-	60	2139	889	30	919	6	3064
<b>Průměrný počet</b>												
m <sup>2</sup> obytné plochy na 1 byt	69,0	62,3	71,5	X	X	54,3	63,9	55,2	61,5	55,4	40,0	60,4
obytn. místn. 8 m <sup>2</sup> a více podl. pl. na 1 byt	3,27	3,24	3,45	X	X	3,00	3,27	2,83	3,15	2,84	2,50	3,09
bydlících osob na 1 byt	3,32	3,03	3,31	X	X	3,53	3,10	1,90	2,31	1,91	2,00	2,61
m <sup>2</sup> obytné plochy na osobu	19,9	20,5	21,2	X	X	14,5	20,4	28,9	26,6	28,8	13,3	22,9
bydl. osob na 1 obytn. místn. 8 m <sup>2</sup> a více podl. pl.	1,06	0,94	0,98	X	X	1,25	0,96	0,68	0,73	0,68	1,20	0,85

## 2. Bytové domy

Tab. č. 354 Trvale obydlené byty podle ekonomické aktivity  
a postavení v zaměstnání osoby v čele cenové domácnosti uživatele  
bytu, podle velikosti, kategorie a právního důvodu užívání bytu  
a podle druhu domu

Přeštice

Velikost, kategorie, právní důvod užívání bytu, obytná plocha, počet obytných místností a bydlících osob	Ekonomická aktivita osoby v čele cenové domácnosti uživatele bytu										Počet bytů celkem	
	ekonomicky aktivní - postavení v zaměstnání					ekonomicky neaktivní						nezjištěná ekonomická aktivita
	zaměstna- vatelé	zaměstnanci	samostatně činní	členové produkčních družstev	pomáhající rodinní příslušníci	nezjištěno	ekonomicky aktivní celkem	nepracující důchodci	ostatní	celkem		
Velikost bytu												
1 obytná místnost	4	74	6	-	-	7	91	70	1	71	-	162
2 pokoje	4	290	39	1	-	7	341	187	11	198	-	539
3 pokoje	14	379	52	-	-	6	451	99	3	102	-	553
4 pokoje	3	9	1	-	-	1	14	1	-	1	-	15
5+ pokojů	-	-	-	-	-	-	-	-	-	-	-	-
nezjištěno	-	1	-	-	-	2	3	1	-	1	3	7
celkem	25	753	98	1	-	23	900	358	15	373	3	1276
Kategorie bytu												
I. kategorie	25	741	95	-	-	19	880	349	14	363	-	1243
1 obytná místnost	4	70	6	-	-	5	85	70	-	70	-	155
2 pokoje	4	287	37	-	-	6	334	182	11	193	-	527
3 pokoje	14	375	51	-	-	6	446	96	3	99	-	545
4 pokoje	3	9	1	-	-	1	14	1	-	1	-	15
5+ pokojů	-	-	-	-	-	-	-	-	-	-	-	-
nezjištěno	-	-	-	-	-	1	1	-	-	-	-	1
II. kategorie	-	7	3	1	-	-	11	8	1	9	-	20
III. kategorie	-	3	-	-	-	-	3	-	-	-	-	3
IV. kategorie	-	1	-	-	-	2	3	-	-	-	-	3
nezj. kategorie	-	1	-	-	-	2	3	1	-	1	3	7
úhrnem	25	753	98	1	-	23	900	358	15	373	3	1276
%	2,0	59,0	7,7	0,1	-	1,8	70,5	28,1	1,2	29,2	0,2	100,0
Právní důvod užívání bytu												
byt ve vlastním domě	-	2	1	-	-	-	3	1	-	1	-	4
byt v osobním vlastnictví	1	30	4	-	-	-	35	16	-	16	1	52
jiné bezplatné užívání bytu	-	1	-	-	-	-	1	-	1	1	-	2
byt nájemní (včetně bytů LBD)	8	396	45	1	-	16	466	210	8	218	-	684
byt člena bytového družstva	16	317	47	-	-	7	387	127	5	132	1	520
byt člena družstva nájemců v průběhu privatizace	-	-	-	-	-	-	-	-	-	-	-	-
byt domovnícký, služební	-	1	-	-	-	-	1	1	-	1	-	2
jiný a nezjištěný důvod užívání bytu	-	6	1	-	-	-	7	3	1	4	1	12
Počet bytů se 2 a více cen. dom.	2	58	7	-	-	1	68	25	-	25	-	93
Podíl (%) bytů se 2 a více cen. dom.	8,0	7,7	7,1	-	X	4,3	7,6	7,0	-	6,7	-	7,3
Obytná plocha v tis. m <sup>2</sup>	1	30	4	0	-	1	36	12	1	13	-	49
Počet obytných místn. 8 m <sup>2</sup> a více podl. pl.	66	1827	244	2	-	43	2182	745	32	777	-	2959
Počet bydlících osob	80	2201	305	1	-	55	2642	651	36	687	5	3334
Průměrný počet												
m <sup>2</sup> obytné plochy na 1 byt	43,9	40,0	42,2	32,0	X	36,1	40,2	34,5	34,2	34,5	X	38,5
obytn. místn. 8 m <sup>2</sup> a více podl. pl. na 1 byt	2,64	2,43	2,49	2,00	X	2,05	2,43	2,09	2,13	2,09	X	2,33
bydlících osob na 1 byt	3,20	2,92	3,11	1,00	X	2,39	2,94	1,82	2,40	1,84	1,67	2,61
m <sup>2</sup> obytné plochy na osobu	13,7	13,7	13,6	32,0	X	13,8	13,7	18,9	14,3	18,7	-	14,7
bydl. osob na 1 obytn. místn. 8 m <sup>2</sup> a více podl. pl.	1,21	1,20	1,25	0,50	X	1,28	1,21	0,87	1,13	0,88	X	1,13

3. Ostatní budovy

Tab. č. 354 Trvale obydlené byty podle ekonomické aktivity a postavení v zaměstnání osoby v čele cenové domácnosti uživatele bytu, podle velikosti, kategorie a právního důvodu užívání bytu a podle druhu domu

Přeštice

Velikost, kategorie, právní důvod užívání bytu, obytná plocha, počet obytných místností a bydlících osob	Ekonomická aktivita osoby v čele cenové domácnosti uživatele bytu										Počet bytů celkem	
	ekonomicky aktivní - postavení v zaměstnání					ekonomicky neaktivní						
	zaměstnavatelé	zaměstnanci	samostatně činní	členové produkčních družstev	pomáhající rodinní příslušníci	nezjištěno	ekonomicky aktivní celkem	nepracující důchodci	ostatní	celkem		nezjištěná ekonomická aktivita
Velikost bytu												
1 obytná místnost	-	1	1	-	-	-	2	-	-	-	-	2
2 pokoje	-	5	-	-	-	-	5	1	-	1	-	6
3 pokoje	1	6	-	-	-	-	7	-	-	-	-	7
4 pokoje	1	-	-	-	-	-	1	1	-	1	-	2
5+ pokojů	-	-	-	-	-	-	-	1	-	1	-	1
nezjištěno	-	-	-	-	-	-	-	-	-	-	-	-
celkem	2	12	1	-	-	-	15	3	-	3	-	18
Kategorie bytu												
I. kategorie	2	8	1	-	-	-	11	2	-	2	-	13
1 obytná místnost	-	1	1	-	-	-	2	-	-	-	-	2
2 pokoje	-	3	-	-	-	-	3	1	-	1	-	4
3 pokoje	1	4	-	-	-	-	5	-	-	-	-	5
4 pokoje	1	-	-	-	-	-	1	-	-	-	-	1
5+ pokojů	-	-	-	-	-	-	-	1	-	1	-	1
nezjištěno	-	-	-	-	-	-	-	-	-	-	-	-
II. kategorie	-	1	-	-	-	-	1	1	-	1	-	2
III. kategorie	-	-	-	-	-	-	-	-	-	-	-	-
IV. kategorie	-	3	-	-	-	-	3	-	-	-	-	3
nezj. kategorie	-	-	-	-	-	-	-	-	-	-	-	-
úhrnem	2	12	1	-	-	-	15	3	-	3	-	18
%	11,1	66,7	5,6	-	-	-	83,3	16,7	-	16,7	-	100,0
Právní důvod užívání bytu												
byt ve vlastním domě	1	3	-	-	-	-	4	2	-	2	-	6
byt v osobním vlastnictví	-	-	-	-	-	-	-	-	-	-	-	-
jiné bezplatné užívání bytu	-	-	1	-	-	-	1	-	-	-	-	1
byt nájemní (včetně bytů LBD)	-	2	-	-	-	-	2	1	-	1	-	3
byt člena bytového družstva	-	-	-	-	-	-	-	-	-	-	-	-
byt člena družstva nájemců v průběhu privatizace	-	-	-	-	-	-	-	-	-	-	-	-
byt domovnícký, služební	-	6	-	-	-	-	6	-	-	-	-	6
jiný a nezjištěný důvod užívání bytu	1	1	-	-	-	-	2	-	-	-	-	2
Počet bytů se 2 a více cen. dom.	-	2	-	-	-	-	2	-	-	-	-	2
Podíl (%) bytů se 2 a více cen. dom.	-	16,7	-	X	X	X	13,3	-	X	-	X	11,1
Obytná plocha v tis. m2	0	1	0	-	-	-	1	0	-	0	-	1
Počet obytných místn. 8 m2 a více podl. pl.	7	29	1	-	-	-	37	12	-	12	-	49
Počet bydlících osob	5	36	1	-	-	-	42	5	-	5	-	47
Průměrný počet												
m2 obytné plochy na 1 byt	90,5	55,9	24,0	X	X	X	58,4	76,7	X	76,7	X	61,4
obytn. místn. 8 m2 a více podl. pl. na 1 byt	3,50	2,42	1,00	X	X	X	2,47	4,00	X	4,00	X	2,72
bydlících osob na 1 byt	2,50	3,00	1,00	X	X	X	2,80	1,67	X	1,67	X	2,61
m2 obytné plochy na osobu	36,2	18,6	24,0	X	X	X	20,9	46,0	X	46,0	X	23,5
bydl. osob na 1 obytn. místn. 8 m2 a více podl. pl.	0,71	1,24	1,00	X	X	X	1,14	0,42	X	0,42	X	0,96

4. Domovní fond úhrnem

**Tab. č. 354** Trvale obydlené byty podle ekonomické aktivity a postavení v zaměstnání osoby v čele cenzové domácnosti uživatele bytu, podle velikosti, kategorie a právního důvodu užívání bytu a podle druhu domu

Přeštice

Velikost, kategorie, právní důvod užívání bytu, obytná plocha, počet obytných místností a bydlících osob	Ekonomická aktivita osoby v čele cenzové domácnosti uživatele bytu											Počet bytů celkem
	ekonomicky aktivní - postavení v zaměstnání						ekonomicky neaktivní				nezjištěná ekonomická aktivita	
	zaměstnavatelé	zaměstnanci	samostatně činní	členové produkčních družstev	pomáhající rodinní příslušníci	nezjištěno	ekonomicky aktivní celkem	nepracující důchodci	ostatní	celkem		
<b>Velikost bytu</b>												
1 obytná místnost	10	103	12	-	-	9	134	112	1	113	-	247
2 pokoje	8	383	54	1	-	10	456	320	15	335	1	792
3 pokoje	33	612	88	-	-	13	746	283	8	291	1	1038
4 pokoje	12	126	25	-	-	2	165	80	2	82	-	247
5+ pokojů	9	63	19	-	-	3	94	30	2	32	-	126
nezjištěno	2	3	2	-	-	3	10	5	-	5	4	19
celkem	74	1290	200	1	-	40	1605	830	28	858	6	2469
<b>Kategorie bytu</b>												
I. kategorie	71	1233	190	-	-	35	1529	739	24	763	2	2294
1 obytná místnost	10	91	12	-	-	7	120	97	-	97	-	217
2 pokoje	8	369	49	-	-	9	435	291	14	305	1	741
3 pokoje	32	589	86	-	-	13	720	252	7	259	1	980
4 pokoje	12	122	24	-	-	2	160	71	1	72	-	232
5+ pokojů	9	61	19	-	-	2	91	28	2	30	-	121
nezjištěno	-	1	-	-	-	2	3	-	-	-	-	3
II. kategorie	1	29	6	1	-	1	38	50	3	53	-	91
III. kategorie	1	15	1	-	-	-	17	19	1	20	-	37
IV. kategorie	-	11	-	-	-	2	13	17	-	17	-	30
nezj. kategorie	1	2	3	-	-	2	8	5	-	5	4	17
úhrnem	74	1290	200	1	-	40	1605	830	28	858	6	2469
%	3,0	52,2	8,1	0,0	-	1,6	65,0	33,6	1,1	34,8	0,2	100,0
<b>Právní důvod užívání bytu</b>												
byt ve vlastním domě	39	428	86	-	-	12	565	369	9	378	1	944
byt v osobním vlastnictví	1	30	4	-	-	-	35	16	-	16	1	52
jiné bezplatné užívání bytu	5	61	10	-	-	2	78	78	3	81	-	159
byt nájemní (včetně bytů LBD)	9	412	45	1	-	18	485	213	8	221	2	708
byt člena bytového družstva	16	317	47	-	-	7	387	128	5	133	1	521
byt člena družstva nájemců v průběhu privatizace	-	-	-	-	-	-	-	-	-	-	-	-
byt domovníkový, služební	-	8	-	-	-	-	8	1	-	1	-	9
jiný a nezjištěný důvod užívání bytu	4	34	8	-	-	1	47	25	3	28	1	76
Počet bytů se 2 a více cen. dom.	7	107	16	-	-	5	135	56	3	59	-	194
Podíl (%) bytů se 2 a více cen. dom.	9,5	8,3	8,0	-	X	12,5	8,4	6,7	10,7	6,9	-	7,9
Obytná plocha v tis. m <sup>2</sup>	4	63	11	0	-	2	81	38	1	40	0	120
Počet obytných místn. 8 m <sup>2</sup> a více podl. pl.	220	3551	587	2	-	91	4451	2074	73	2147	5	6603
Počet bydlících osob	241	3826	640	1	-	115	4823	1545	66	1611	11	6445
<b>Průměrný počet</b>												
m <sup>2</sup> obytné plochy na 1 byt	60,9	49,2	56,8	32,0	X	44,0	50,5	46,4	46,9	46,4	40,0	49,1
obytn. místn. 8 m <sup>2</sup> a více podl. pl. na 1 byt	3,06	2,76	2,96	2,00	X	2,46	2,79	2,51	2,61	2,52	2,50	2,70
bydlících osob na 1 byt	3,26	2,97	3,20	1,00	X	2,88	3,00	1,86	2,36	1,88	1,83	2,61
m <sup>2</sup> obytné plochy na osobu	18,2	16,5	17,6	32,0	X	14,1	16,7	24,8	19,9	24,6	7,3	18,7
bydl. osob na 1 obytn. místn. 8 m <sup>2</sup> a více podl. pl.	1,10	1,08	1,09	0,50	X	1,26	1,08	0,74	0,90	0,75	2,20	0,98



Tab. č. 355 Trvale obydlené byty podle právního důvodu užívání bytu a podle druhu a vlastníka domu

Přeštice

Druh a vlastník domu	Právní důvod užívání bytu									Počet bytů celkem
	byt ve vlastním domě	byt v osobním vlastnictví	jiné bezplatné užívání bytu	byt nájemní (včetně LBD)	byt člena byt. družstva	práv. os. za účelem privatiz.	byt domovnícký, služební	jiný důvod užívání bytu	nezjištěno	
<b>1. Rodinné domy</b>										
soukromá fyzická osoba	934	-	156	16	-	-	-	37	1	1144
obec, stát	-	-	-	1	-	-	-	1	-	2
stavební bytové družstvo	-	-	-	-	1	-	-	-	-	1
zahraniční vlastník	-	-	-	-	-	-	-	1	-	1
práv. osoba za účelem privatizace	-	-	-	-	-	-	-	-	1	1
jiná právnická osoba	-	-	-	2	-	-	1	-	-	3
kombinace vlastníků	-	-	-	2	-	-	-	16	-	18
nezjištěno	-	-	-	-	-	-	-	1	4	5
<b>celkem</b>	<b>934</b>	<b>-</b>	<b>156</b>	<b>21</b>	<b>1</b>	<b>-</b>	<b>1</b>	<b>56</b>	<b>6</b>	<b>1175</b>
v počtu rodinných domů:										
rod. domy - samostatné	649	-	107	15	-	-	1	35	5	812
rod. domy - dvojdomky	64	-	8	1	-	-	-	6	-	79
rod. domy - řadové	221	-	41	5	1	-	-	15	1	284
<b>2. Bytové domy</b>										
soukromá fyzická osoba	4	-	2	5	-	-	-	-	-	11
obec, stát	-	-	-	613	1	-	2	1	1	618
stavební bytové družstvo	-	6	-	18	519	-	-	3	1	547
zahraniční vlastník	-	-	-	-	-	-	-	-	-	-
práv. osoba za účelem privatizace	-	-	-	-	-	-	-	-	-	-
jiná právnická osoba	-	-	-	21	-	-	-	-	-	21
kombinace vlastníků	-	46	-	6	-	-	-	2	2	56
nezjištěno	-	-	-	21	-	-	-	1	1	23
<b>celkem</b>	<b>4</b>	<b>52</b>	<b>2</b>	<b>684</b>	<b>520</b>	<b>-</b>	<b>2</b>	<b>7</b>	<b>5</b>	<b>1276</b>
<b>3. Ostatní budovy</b>										
soukromá fyzická osoba	6	-	1	-	-	-	-	-	-	7
obec, stát	-	-	-	1	-	-	1	-	-	2
stavební bytové družstvo	-	-	-	-	-	-	-	-	-	-
zahraniční vlastník	-	-	-	-	-	-	-	-	-	-
práv. osoba za účelem privatizace	-	-	-	-	-	-	-	-	-	-
jiná právnická osoba	-	-	-	2	-	-	5	-	1	8
kombinace vlastníků	-	-	-	-	-	-	-	-	-	-
nezjištěno	-	-	-	-	-	-	-	1	-	1
<b>celkem</b>	<b>6</b>	<b>-</b>	<b>1</b>	<b>3</b>	<b>-</b>	<b>-</b>	<b>6</b>	<b>1</b>	<b>1</b>	<b>18</b>
<b>4. Domovní fond úhrnem</b>										
soukromá fyzická osoba	944	-	159	21	-	-	-	37	1	1162
obec, stát	-	-	-	615	1	-	3	2	1	622
stavební bytové družstvo	-	6	-	18	520	-	-	3	1	548
zahraniční vlastník	-	-	-	-	-	-	-	1	-	1
práv. osoba za účelem privatizace	-	-	-	-	-	-	-	-	1	1
jiná právnická osoba	-	-	-	25	-	-	6	-	1	32
kombinace vlastníků	-	46	-	8	-	-	-	18	2	74
nezjištěno	-	-	-	21	-	-	-	3	5	29
<b>celkem</b>	<b>944</b>	<b>52</b>	<b>159</b>	<b>708</b>	<b>521</b>	<b>-</b>	<b>9</b>	<b>64</b>	<b>12</b>	<b>2469</b>

1. Rodinné domy

Tab. č. 356 Trvale obydlené byty podle období výstavby nebo rekonstrukce domu, podle velikosti, polohy a technického vybavení bytu a podle druhu domu a právního důvodu užívání bytu

Přestice

Velikost, poloha a technické vybavení bytu	Byty v domech postavených nebo rekonstruovaných v období										Celkový počet			
	do r. 1899		1900 - 1945		1946 - 1980		1981 - 2001		nezjištěno		bytů	bydlících osob	hospodař. domácností	cenzových domácností
	počet bytů	počet bydl. osob	počet bytů	počet bydl. osob	počet bytů	počet bydl. osob	počet bytů	počet bydl. osob	počet bytů	počet bydl. osob				
<b>1. Velikost bytu</b>														
1 obytná místnost	8	8	21	41	41	97	12	23	1	1	83	170	90	92
2 pokoje	19	24	77	158	110	232	39	76	2	3	247	493	259	259
3 pokoje	26	71	126	282	236	616	87	250	3	8	478	1227	501	502
4 pokoje	7	22	54	152	108	337	59	200	2	6	230	717	260	265
5+ pokojů	2	12	22	78	53	176	48	167	-	-	125	433	141	146
nezjištěno	1	1	3	7	1	2	3	6	4	8	12	24	13	13
celkem	63	138	303	718	549	1460	248	722	12	26	1175	3064	1264	1277
<b>2. Poloha bytu podle podlaží</b>														
přízemí	47	94	195	447	256	605	109	278	3	6	610	1430	653	654
přízemí a 1. poschodí	3	14	58	153	152	472	92	303	2	6	307	948	341	351
1. poschodí	13	30	46	108	133	362	45	137	3	6	240	643	252	254
2. poschodí	-	-	2	6	4	10	2	4	-	-	8	20	8	8
3. poschodí	-	-	-	-	-	-	-	-	-	-	-	-	-	-
4. poschodí	-	-	-	-	-	-	-	-	-	-	-	-	-	-
5. - 7. poschodí	-	-	-	-	-	-	-	-	-	-	-	-	-	-
8. - 11. poschodí	-	-	-	-	-	-	-	-	-	-	-	-	-	-
12. a vyšší poschodí	-	-	-	-	-	-	-	-	-	-	-	-	-	-
suterén, sklep	-	-	1	1	-	-	-	-	-	-	1	1	1	1
nezjištěno	-	-	1	3	4	11	-	-	4	8	9	22	9	9
celkem	63	138	303	718	549	1460	248	722	12	26	1175	3064	1264	1277
<b>3. Plyn</b>														
zaveden	22	56	177	447	331	901	172	510	8	18	710	1932	768	775
bez plynu	40	81	120	260	211	547	75	209	-	-	446	1097	477	483
nezjištěno	1	1	6	11	7	12	1	3	4	8	19	35	19	19
celkem	63	138	303	718	549	1460	248	722	12	26	1175	3064	1264	1277
<b>4. Vodovod</b>														
v bytě	54	128	289	697	546	1455	248	722	8	18	1145	3020	1232	1245
mimo byt	3	3	-	-	-	-	-	-	-	-	3	3	3	3
bez vodovodu	5	6	11	16	2	3	-	-	-	-	18	25	20	20
nezjištěno	1	1	3	5	1	2	-	-	4	8	9	16	9	9
celkem	63	138	303	718	549	1460	248	722	12	26	1175	3064	1264	1277
z toho:														
voda a plyn v bytě	22	56	176	445	331	901	172	510	8	18	709	1930	766	773
<b>5. Kanalizace</b>														
přípoj na kanaliz. síť	49	111	258	620	453	1194	213	625	8	18	981	2568	1057	1067
domácí čistička odp. vod	-	-	-	-	-	-	1	2	-	-	1	2	1	1
žumpa, jímka	10	23	40	92	96	266	34	95	-	-	180	476	193	196
bez kanalizace a jímky	4	4	4	5	-	-	-	-	-	-	8	9	8	8
nezjištěno	-	-	1	1	-	-	-	-	4	8	5	9	5	5
celkem	63	138	303	718	549	1460	248	722	12	26	1175	3064	1264	1277

1. Rodinné domy

Tab. č. 356 Trvale obydlené byty podle období výstavby nebo rekonstrukce domu, podle velikosti, polohy a technického vybavení bytu a podle druhu domu a právního důvodu užívání bytu

Přestice

Velikost, poloha a technické vybavení bytu	Byty v domech postavených nebo rekonstruovaných v období										Celkový počet			
	do r. 1899		1900 - 1945		1946 - 1980		1981 - 2001		nezjištěno		bytů	bydlících osob	hospodař. domácností	cenzových domácností
	počet bytů	počet bydl. osob	počet bytů	počet bydl. osob	počet bytů	počet bydl. osob	počet bytů	počet bydl. osob	počet bytů	počet bydl. osob				
6. Teplá voda														
zdroj mimo budovu	-	-	1	2	-	-	-	-	-	-	1	2	1	1
el. bojler, průtok. ohřívač	42	97	225	556	467	1235	175	517	7	17	916	2422	985	995
plynový bojler, průtok. ohřívač	4	14	39	96	50	157	60	173	-	-	153	440	166	169
jiný nebo kombin. zdroj	4	13	5	13	13	40	10	28	-	-	32	94	36	36
bez teplé vody	12	13	31	47	18	26	1	1	1	1	63	88	65	65
nezjištěno	1	1	2	4	1	2	2	3	4	4	10	18	11	11
celkem	63	138	303	718	549	1460	248	722	12	26	1175	3064	1264	1277
7. Převládající způsob vytápění														
ústřední topení celkem	22	64	198	505	481	1286	205	604	6	14	912	2473	986	996
kotelna mimo dům	-	-	-	-	-	-	-	-	-	-	-	-	-	-
kotelna v domě	22	64	198	505	481	1286	205	604	6	14	912	2473	986	996
z toho na pevná paliva	14	35	62	157	156	423	58	171	-	-	290	786	315	320
etážové topení celkem	15	39	41	90	28	85	27	79	1	3	112	296	119	121
z toho: na plyn	9	23	32	77	18	60	25	73	1	3	85	236	90	92
na elektřinu	-	-	-	-	1	1	1	2	-	-	2	3	2	2
na pevná paliva	6	16	9	13	9	24	1	4	-	-	25	57	27	27
kamna celkem	20	28	51	100	28	65	11	22	1	1	111	216	118	119
z toho: na plyn	5	11	19	38	11	24	3	5	1	1	39	79	43	43
na elektřinu	8	10	10	19	5	11	8	17	-	-	31	57	31	31
na pevná paliva	7	7	22	43	12	30	-	-	-	-	41	80	44	45
jiný n. komb. způsob	5	6	11	19	10	20	4	12	-	-	30	57	31	31
nezjištěno	1	1	2	4	2	4	1	5	4	8	10	22	10	10
celkem	63	138	303	718	549	1460	248	722	12	26	1175	3064	1264	1277
8. Koupelna (sprchový kout)														
v bytě	48	118	276	675	529	1414	244	716	7	17	1104	2940	1187	1200
mimo byt celkem	1	1	4	9	8	23	1	1	-	-	14	34	16	16
z toho vlastní	-	-	1	2	3	7	1	1	-	-	5	10	6	6
bez koupelny a sprch. koutu	12	13	21	30	9	14	1	2	1	1	44	60	46	46
nezjištěno	2	6	2	4	3	9	2	3	4	8	13	30	15	15
celkem	63	138	303	718	549	1460	248	722	12	26	1175	3064	1264	1277
9. Záchod														
splachovací v bytě	46	119	266	646	530	1414	246	719	7	17	1095	2915	1176	1188
splach. mimo byt celkem	3	4	12	27	9	22	-	-	1	1	25	54	28	28
z toho vlastní	2	3	10	21	4	11	-	-	1	1	17	36	19	19
splach. mimo dům	-	-	1	1	-	-	-	-	-	-	1	1	1	1
bez splachování	12	13	21	37	9	22	-	-	-	-	42	72	45	46
nezjištěno	2	2	3	7	1	2	2	3	4	8	12	22	14	14
celkem	63	138	303	718	549	1460	248	722	12	26	1175	3064	1264	1277
Z počtu bytů:														
koupelna i záchod v bytě	43	112	263	642	521	1394	244	716	7	17	1078	2881	1158	1170
jen záchod v bytě	3	7	3	4	9	20	2	3	-	-	17	34	18	18
Byty I. kategorie	41	105	247	618	504	1353	239	696	7	17	1038	2789	1116	1127
Byty II. kategorie	4	10	30	53	28	69	6	18	1	1	69	151	75	77

2. Bytové domy - byty v osobním vlastnictví

Tab. č. 356 Trvale obydlené byty podle období výstavby nebo rekonstrukce domu, podle velikosti, polohy a technického vybavení bytu a podle druhu domu a právního důvodu užívání bytu

Přeštice

Velikost, poloha a technické vybavení bytu	Byty v domech postavených nebo rekonstruovaných v období										Celkový počet			
	do r. 1899		1900 - 1945		1946 - 1980		1981 - 2001		nezjištěno		bytů	bydlících osob	hospodař. domácností	cenzových domácností
	počet bytů	počet bydl. osob	počet bytů	počet bydl. osob	počet bytů	počet bydl. osob	počet bytů	počet bydl. osob	počet bytů	počet bydl. osob				
1. Velikost bytu														
1 obytná místnost	-	-	-	-	1	1	1	1	-	-	2	2	2	2
2 pokoje	-	-	-	-	11	20	8	15	-	-	19	35	20	20
3 pokoje	-	-	-	-	22	64	5	15	-	-	27	79	28	28
4 pokoje	-	-	-	-	3	8	-	-	-	-	3	8	3	3
5+ pokojů	-	-	-	-	-	-	-	-	-	-	-	-	-	-
nezjištěno	-	-	-	-	-	-	1	3	-	-	1	3	1	1
celkem	-	-	-	-	37	93	15	34	-	-	52	127	54	54
2. Poloha bytu podle podlaží														
přízemí	-	-	-	-	11	24	-	-	-	-	11	24	11	11
přízemí a 1. poschodí	-	-	-	-	2	10	1	3	-	-	3	13	3	3
1. poschodí	-	-	-	-	12	28	10	24	-	-	22	52	23	23
2. poschodí	-	-	-	-	8	19	3	4	-	-	11	23	12	12
3. poschodí	-	-	-	-	4	12	-	-	-	-	4	12	4	4
4. poschodí	-	-	-	-	-	-	-	-	-	-	-	-	-	-
5. - 7. poschodí	-	-	-	-	-	-	-	-	-	-	-	-	-	-
8. - 11. poschodí	-	-	-	-	-	-	-	-	-	-	-	-	-	-
12. a vyšší poschodí	-	-	-	-	-	-	-	-	-	-	-	-	-	-
suterén, sklep	-	-	-	-	-	-	-	-	-	-	-	-	-	-
nezjištěno	-	-	-	-	-	-	1	3	-	-	1	3	1	1
celkem	-	-	-	-	37	93	15	34	-	-	52	127	54	54
3. Plyn														
zaveden	-	-	-	-	34	86	10	21	-	-	44	107	46	46
bez plynu	-	-	-	-	3	7	4	10	-	-	7	17	7	7
nezjištěno	-	-	-	-	-	-	1	3	-	-	1	3	1	1
celkem	-	-	-	-	37	93	15	34	-	-	52	127	54	54
4. Vodovod														
v bytě	-	-	-	-	37	93	14	31	-	-	51	124	53	53
mimo byt	-	-	-	-	-	-	-	-	-	-	-	-	-	-
bez vodovodu	-	-	-	-	-	-	-	-	-	-	-	-	-	-
nezjištěno	-	-	-	-	-	-	1	3	-	-	1	3	1	1
celkem	-	-	-	-	37	93	15	34	-	-	52	127	54	54
z toho:														
voda a plyn v bytě	-	-	-	-	34	86	10	21	-	-	44	107	46	46
5. Kanalizace														
přípoj na kanaliz. síť	-	-	-	-	37	93	15	34	-	-	52	127	54	54
domácí čistička odp. vod	-	-	-	-	-	-	-	-	-	-	-	-	-	-
žumpa, jímka	-	-	-	-	-	-	-	-	-	-	-	-	-	-
bez kanalizace a jímky	-	-	-	-	-	-	-	-	-	-	-	-	-	-
nezjištěno	-	-	-	-	-	-	-	-	-	-	-	-	-	-
celkem	-	-	-	-	37	93	15	34	-	-	52	127	54	54

2. Bytové domy - byty v osobním vlastnictví

Tab. č. 356 Trvale obydlené byty podle období výstavby nebo rekonstrukce domu, podle velikosti, polohy a technického vybavení bytu a podle druhu domu a právního důvodu užívání bytu

Přeštice

Velikost, poloha a technické vybavení bytu	Byty v domech postavených nebo rekonstruovaných v období										Celkový počet			
	do r. 1899		1900 - 1945		1946 - 1980		1981 - 2001		nezjištěno		bytů	bydlících osob	hospodař. domácností	cenzových domácností
	počet bytů	počet bydl. osob	počet bytů	počet bydl. osob	počet bytů	počet bydl. osob	počet bytů	počet bydl. osob	počet bytů	počet bydl. osob				
6. Teplá voda														
zdroj mimo budovu	-	-	-	-	6	13	-	-	-	-	6	13	7	7
el. bojler, průtok. ohřívač	-	-	-	-	25	63	4	10	-	-	29	73	30	30
plynový bojler, průtok. ohřívač	-	-	-	-	5	14	10	21	-	-	15	35	15	15
jiný nebo kombin. zdroj	-	-	-	-	1	3	-	-	-	-	1	3	1	1
bez teplé vody	-	-	-	-	-	-	-	-	-	-	-	-	-	-
nezjištěno	-	-	-	-	-	-	1	3	-	-	1	3	1	1
celkem	-	-	-	-	37	93	15	34	-	-	52	127	54	54
7. Převládající způsob vytápění														
ústřední topení celkem	-	-	-	-	9	20	4	10	-	-	13	30	14	14
kotelna mimo dům	-	-	-	-	6	13	-	-	-	-	6	13	7	7
kotelna v domě	-	-	-	-	3	7	4	10	-	-	7	17	7	7
z toho na pevná paliva	-	-	-	-	-	-	4	10	-	-	4	10	4	4
etážové topení celkem	-	-	-	-	26	70	8	18	-	-	34	88	35	35
z toho: na plyn	-	-	-	-	26	70	8	18	-	-	34	88	35	35
na elektřinu	-	-	-	-	-	-	-	-	-	-	-	-	-	-
na pevná paliva	-	-	-	-	-	-	-	-	-	-	-	-	-	-
kamna celkem	-	-	-	-	2	3	1	1	-	-	3	4	3	3
z toho: na plyn	-	-	-	-	-	-	1	1	-	-	1	1	1	1
na elektřinu	-	-	-	-	2	3	-	-	-	-	2	3	2	2
na pevná paliva	-	-	-	-	-	-	-	-	-	-	-	-	-	-
jiný n. komb. způsob	-	-	-	-	-	-	1	2	-	-	1	2	1	1
nezjištěno	-	-	-	-	-	-	1	3	-	-	1	3	1	1
celkem	-	-	-	-	37	93	15	34	-	-	52	127	54	54
8. Koupelna (sprchový kout)														
v bytě	-	-	-	-	37	93	14	31	-	-	51	124	53	53
mimo byt celkem	-	-	-	-	-	-	-	-	-	-	-	-	-	-
z toho vlastní	-	-	-	-	-	-	-	-	-	-	-	-	-	-
bez koupelny a sprch. koutu	-	-	-	-	-	-	-	-	-	-	-	-	-	-
nezjištěno	-	-	-	-	-	-	1	3	-	-	1	3	1	1
celkem	-	-	-	-	37	93	15	34	-	-	52	127	54	54
9. Záchod														
splachovací v bytě	-	-	-	-	37	93	14	31	-	-	51	124	53	53
splach. mimo byt celkem	-	-	-	-	-	-	-	-	-	-	-	-	-	-
z toho vlastní	-	-	-	-	-	-	-	-	-	-	-	-	-	-
splach. mimo dům	-	-	-	-	-	-	-	-	-	-	-	-	-	-
bez splachování	-	-	-	-	-	-	-	-	-	-	-	-	-	-
nezjištěno	-	-	-	-	-	-	1	3	-	-	1	3	1	1
celkem	-	-	-	-	37	93	15	34	-	-	52	127	54	54
Z počtu bytů:														
koupelna i záchod v bytě	-	-	-	-	37	93	14	31	-	-	51	124	53	53
jen záchod v bytě	-	-	-	-	-	-	-	-	-	-	-	-	-	-
Byty I. kategorie	-	-	-	-	37	93	13	29	-	-	50	122	52	52
Byty II. kategorie	-	-	-	-	-	-	1	2	-	-	1	2	1	1

3. Bytové domy - byty nájemní

Tab. č. 356 Trvale obydlené byty podle období výstavby nebo rekonstrukce domu, podle velikosti, polohy a technického vybavení bytu a podle druhu domu a právního důvodu užívání bytu

Přeštice

Velikost, poloha a technické vybavení bytu	Byty v domech postavených nebo rekonstruovaných v období										Celkový počet			
	do r. 1899		1900 - 1945		1946 - 1980		1981 - 2001		nezjištěno		bytů	bydlících osob	hospodař. domácností	cenzových domácností
	počet bytů	počet bydl. osob	počet bytů	počet bydl. osob	počet bytů	počet bydl. osob	počet bytů	počet bydl. osob	počet bytů	počet bydl. osob				
1. Velikost bytu														
1 obytná místnost	7	14	13	27	54	103	44	66	5	8	123	218	132	132
2 pokoje	4	11	17	41	259	643	47	131	4	13	331	839	355	358
3 pokoje	1	3	8	26	168	516	37	109	6	19	220	673	238	239
4 pokoje	-	-	1	4	1	3	-	-	5	18	7	25	7	7
5+ pokojů	-	-	-	-	-	-	-	-	-	-	-	-	-	-
nezjištěno	2	2	-	-	-	-	-	-	1	4	3	6	3	3
celkem	14	30	39	98	482	1265	128	306	21	62	684	1761	735	739
2. Poloha bytu podle podlaží														
přízemí	4	13	13	35	120	303	39	72	6	18	182	441	201	203
přízemí a 1. poschodí	-	-	-	-	4	10	1	2	-	-	5	12	5	5
1. poschodí	8	15	15	41	127	313	37	93	5	17	192	479	202	203
2. poschodí	-	-	8	15	91	238	32	76	4	12	135	341	142	142
3. poschodí	-	-	3	7	59	147	18	60	6	15	86	229	92	92
4. poschodí	-	-	-	-	33	92	1	3	-	-	34	95	36	36
5. - 7. poschodí	-	-	-	-	47	160	-	-	-	-	47	160	54	55
8. - 11. poschodí	-	-	-	-	-	-	-	-	-	-	-	-	-	-
12. a vyšší poschodí	-	-	-	-	-	-	-	-	-	-	-	-	-	-
suterén, sklep	-	-	-	-	-	-	-	-	-	-	-	-	-	-
nezjištěno	2	2	-	-	1	2	-	-	-	-	3	4	3	3
celkem	14	30	39	98	482	1265	128	306	21	62	684	1761	735	739
3. Plyn														
zaveden	5	16	30	75	450	1174	89	247	21	62	595	1574	639	643
bez plynu	7	12	9	23	30	84	39	59	-	-	85	178	92	92
nezjištěno	2	2	-	-	2	7	-	-	-	-	4	9	4	4
celkem	14	30	39	98	482	1265	128	306	21	62	684	1761	735	739
4. Vodovod														
v bytě	12	28	39	98	482	1265	128	306	21	62	682	1759	733	737
mimo byt	-	-	-	-	-	-	-	-	-	-	-	-	-	-
bez vodovodu	-	-	-	-	-	-	-	-	-	-	-	-	-	-
nezjištěno	2	2	-	-	-	-	-	-	-	-	2	2	2	2
celkem	14	30	39	98	482	1265	128	306	21	62	684	1761	735	739
z toho:														
voda a plyn v bytě	5	16	30	75	450	1174	89	247	21	62	595	1574	639	643
5. Kanalizace														
přípoj na kanaliz. síť	14	30	35	89	465	1213	128	306	21	62	663	1700	711	715
domácí čistička odp. vod	-	-	-	-	-	-	-	-	-	-	-	-	-	-
žumpa, jímka	-	-	4	9	17	52	-	-	-	-	21	61	24	24
bez kanalizace a jímky	-	-	-	-	-	-	-	-	-	-	-	-	-	-
nezjištěno	-	-	-	-	-	-	-	-	-	-	-	-	-	-
celkem	14	30	39	98	482	1265	128	306	21	62	684	1761	735	739

## 3. Bytové domy - byty nájemní

Tab. č. 356 Trvale obydlené byty podle období výstavby nebo rekonstrukce domu, podle velikosti, polohy a technického vybavení bytu a podle druhu domu a právního důvodu užívání bytu

Přeštice

Velikost, poloha a technické vybavení bytu	Byty v domech postavených nebo rekonstruovaných v období										Celkový počet			
	do r. 1899		1900 - 1945		1946 - 1980		1981 - 2001		nezjištěno		bytů	bydlících osob	hospodař. domácností	cenzových domácností
	počet bytů	počet bydl. osob	počet bytů	počet bydl. osob	počet bytů	počet bydl. osob	počet bytů	počet bydl. osob	počet bytů	počet bydl. osob				
6. Teplá voda														
zdroj mimo budovu	-	-	-	-	291	772	48	96	21	62	360	930	380	382
el. bojler, průtok. ohřivač	6	17	37	93	106	277	3	9	-	-	152	396	170	170
plynový bojler, průtok. ohřivač	-	-	2	5	82	210	59	176	-	-	143	391	156	158
jiný nebo kombin. zdroj	-	-	-	-	2	4	18	25	-	-	20	29	20	20
bez teplé vody	6	11	-	-	1	2	-	-	-	-	7	13	7	7
nezjištěno	2	2	-	-	-	-	-	-	-	-	2	2	2	2
celkem	14	30	39	98	482	1265	128	306	21	62	684	1761	735	739
7. Převládající způsob vytápění														
ústřední topení celkem	-	-	8	23	336	898	64	116	19	56	427	1093	453	456
kotelna mimo dům	-	-	-	-	315	840	48	96	19	56	382	992	405	408
kotelna v domě	-	-	8	23	21	58	16	20	-	-	45	101	48	48
z toho na pevná paliva	-	-	4	9	17	52	-	-	-	-	21	61	24	24
etážové topení celkem	2	7	1	3	8	15	64	190	-	-	75	215	80	80
z toho: na plyn	2	7	1	3	3	5	64	190	-	-	70	205	74	74
na elektřinu	-	-	-	-	-	-	-	-	-	-	-	-	-	-
na pevná paliva	-	-	-	-	5	10	-	-	-	-	5	10	6	6
kamna celkem	9	17	29	70	135	340	-	-	-	-	173	427	191	192
z toho: na plyn	2	5	27	64	131	331	-	-	-	-	160	400	178	179
na elektřinu	3	4	2	6	2	4	-	-	-	-	7	14	7	7
na pevná paliva	4	8	-	-	2	5	-	-	-	-	6	13	6	6
jiný n. komb. způsob	1	4	1	2	3	12	-	-	2	6	7	24	9	9
nezjištěno	2	2	-	-	-	-	-	-	-	-	2	2	2	2
celkem	14	30	39	98	482	1265	128	306	21	62	684	1761	735	739
8. Koupelna (sprchový kout)														
v bytě	6	17	39	98	482	1265	128	306	21	62	676	1748	727	731
mimo byt celkem	4	9	-	-	-	-	-	-	-	-	4	9	4	4
z toho vlastní	-	-	-	-	-	-	-	-	-	-	-	-	-	-
bez koupelny a sprch. koutu	2	2	-	-	-	-	-	-	-	-	2	2	2	2
nezjištěno	2	2	-	-	-	-	-	-	-	-	2	2	2	2
celkem	14	30	39	98	482	1265	128	306	21	62	684	1761	735	739
9. Záchod														
splachovací v bytě	6	17	38	94	482	1265	128	306	21	62	675	1744	726	730
splach. mimo byt celkem	6	11	1	4	-	-	-	-	-	-	7	15	7	7
z toho vlastní	-	-	1	4	-	-	-	-	-	-	1	4	1	1
splach. mimo dům	-	-	-	-	-	-	-	-	-	-	-	-	-	-
bez splachování	-	-	-	-	-	-	-	-	-	-	-	-	-	-
nezjištěno	2	2	-	-	-	-	-	-	-	-	2	2	2	2
celkem	14	30	39	98	482	1265	128	306	21	62	684	1761	735	739
Z počtu bytů:														
koupelna i záchod v bytě	6	17	38	94	482	1265	128	306	21	62	675	1744	726	730
jen záchod v bytě	-	-	-	-	-	-	-	-	-	-	-	-	-	-
Byty I. kategorie	4	12	38	96	472	1238	128	306	19	56	661	1708	709	713
Byty II. kategorie	2	5	1	2	10	27	-	-	2	6	15	40	18	18

## 4. Bytové domy - byty družstevní

Tab. č. 356 Trvale obydlené byty podle období výstavby nebo rekonstrukce domu, podle velikosti, polohy a technického vybavení bytu a podle druhu domu a právního důvodu užívání bytu

Přestice

Velikost, poloha a technické vybavení bytu	Byty v domech postavených nebo rekonstruovaných v období										Celkový počet			
	do r. 1899		1900 - 1945		1946 - 1980		1981 - 2001		nezjištěno		bytů	bydlících osob	hospodař. domácností	cenzových domácností
	počet bytů	počet bydl. osob	počet bytů	počet bydl. osob	počet bytů	počet bydl. osob	počet bytů	počet bydl. osob	počet bytů	počet bydl. osob				
1. Velikost bytu														
1 obytná místnost	-	-	-	-	27	49	8	12	-	-	35	61	36	36
2 pokoje	-	-	-	-	152	363	26	77	-	-	178	440	189	190
3 pokoje	-	-	-	-	230	644	71	241	-	-	301	885	321	326
4 pokoje	-	-	-	-	4	12	-	-	-	-	4	12	4	4
5+ pokojů	-	-	-	-	-	-	-	-	-	-	-	-	-	-
nezjištěno	-	-	-	-	2	2	-	-	-	-	2	2	2	2
celkem	-	-	-	-	415	1070	105	330	-	-	520	1400	552	558
2. Poloha bytu podle podlaží														
přízemí	-	-	-	-	71	196	19	54	-	-	90	250	94	97
přízemí a 1. poschodí	-	-	-	-	5	11	1	4	-	-	6	15	7	7
1. poschodí	-	-	-	-	78	189	27	81	-	-	105	270	110	110
2. poschodí	-	-	-	-	74	190	26	86	-	-	100	276	102	103
3. poschodí	-	-	-	-	63	164	30	99	-	-	93	263	100	102
4. poschodí	-	-	-	-	46	114	1	2	-	-	47	116	50	50
5. - 7. poschodí	-	-	-	-	75	200	-	-	-	-	75	200	84	84
8. - 11. poschodí	-	-	-	-	1	4	-	-	-	-	1	4	1	1
12. a vyšší poschodí	-	-	-	-	-	-	-	-	-	-	-	-	-	-
suterén, sklep	-	-	-	-	-	-	-	-	-	-	-	-	-	-
nezjištěno	-	-	-	-	2	2	1	4	-	-	3	6	4	4
celkem	-	-	-	-	415	1070	105	330	-	-	520	1400	552	558
3. Plyn														
zaveden	-	-	-	-	413	1068	105	330	-	-	518	1398	550	556
bez plynu	-	-	-	-	-	-	-	-	-	-	-	-	-	-
nezjištěno	-	-	-	-	2	2	-	-	-	-	2	2	2	2
celkem	-	-	-	-	415	1070	105	330	-	-	520	1400	552	558
4. Vodovod														
v bytě	-	-	-	-	415	1070	105	330	-	-	520	1400	552	558
mimo byt	-	-	-	-	-	-	-	-	-	-	-	-	-	-
bez vodovodu	-	-	-	-	-	-	-	-	-	-	-	-	-	-
nezjištěno	-	-	-	-	-	-	-	-	-	-	-	-	-	-
celkem	-	-	-	-	415	1070	105	330	-	-	520	1400	552	558
z toho:														
voda a plyn v bytě	-	-	-	-	413	1068	105	330	-	-	518	1398	550	556
5. Kanalizace														
přípoj na kanaliz. síť	-	-	-	-	407	1051	105	330	-	-	512	1381	544	550
domácí čistička odp. vod	-	-	-	-	-	-	-	-	-	-	-	-	-	-
žumpa, jímka	-	-	-	-	8	19	-	-	-	-	8	19	8	8
bez kanalizace a jímky	-	-	-	-	-	-	-	-	-	-	-	-	-	-
nezjištěno	-	-	-	-	-	-	-	-	-	-	-	-	-	-
celkem	-	-	-	-	415	1070	105	330	-	-	520	1400	552	558



## 4. Bytové domy - byty družstevní

Tab. č. 356 Trvale obydlené byty podle období výstavby nebo rekonstrukce domu, podle velikosti, polohy a technického vybavení bytu a podle druhu domu a právního důvodu užívání bytu

Přeštice

Velikost, poloha a technické vybavení bytu	Byty v domech postavených nebo rekonstruovaných v období										Celkový počet			
	do r. 1899		1900 - 1945		1946 - 1980		1981 - 2001		nezjištěno		bytů	bydlících osob	hospodař. domácností	cenzových domácností
	počet bytů	počet bydl. osob	počet bytů	počet bydl. osob	počet bytů	počet bydl. osob	počet bytů	počet bydl. osob	počet bytů	počet bydl. osob				
6. Teplá voda														
zdroj mimo budovu	-	-	-	-	314	811	1	2	-	-	315	813	339	342
el. bojler, průtok. ohřívač	-	-	-	-	60	156	1	4	-	-	61	160	62	62
plynový bojler, průtok. ohřívač	-	-	-	-	39	101	97	301	-	-	136	402	143	145
jiný nebo kombin. zdroj	-	-	-	-	-	-	6	23	-	-	6	23	6	7
bez teplé vody	-	-	-	-	-	-	-	-	-	-	-	-	-	-
nezjištěno	-	-	-	-	2	2	-	-	-	-	2	2	2	2
celkem	-	-	-	-	415	1070	105	330	-	-	520	1400	552	558
7. Převládající způsob vytápění														
ústřední topení celkem	-	-	-	-	382	985	2	7	-	-	384	992	409	412
kotelna mimo dům	-	-	-	-	340	869	1	2	-	-	341	871	365	368
kotelna v domě	-	-	-	-	42	116	1	5	-	-	43	121	44	44
z toho na pevná paliva	-	-	-	-	-	-	-	-	-	-	-	-	-	-
etážové topení celkem	-	-	-	-	26	69	102	322	-	-	128	391	135	138
z toho: na plyn	-	-	-	-	26	69	102	322	-	-	128	391	135	138
na elektřinu	-	-	-	-	-	-	-	-	-	-	-	-	-	-
na pevná paliva	-	-	-	-	-	-	-	-	-	-	-	-	-	-
kamna celkem	-	-	-	-	3	10	-	-	-	-	3	10	3	3
z toho: na plyn	-	-	-	-	3	10	-	-	-	-	3	10	3	3
na elektřinu	-	-	-	-	-	-	-	-	-	-	-	-	-	-
na pevná paliva	-	-	-	-	-	-	-	-	-	-	-	-	-	-
jiný n. komb. způsob	-	-	-	-	2	4	-	-	-	-	2	4	2	2
nezjištěno	-	-	-	-	2	2	1	1	-	-	3	3	3	3
celkem	-	-	-	-	415	1070	105	330	-	-	520	1400	552	558
8. Koupelna (sprchový kout)														
v bytě	-	-	-	-	415	1070	105	330	-	-	520	1400	552	558
mimo byt celkem	-	-	-	-	-	-	-	-	-	-	-	-	-	-
z toho vlastní	-	-	-	-	-	-	-	-	-	-	-	-	-	-
bez koupelny a sprch. koutu	-	-	-	-	-	-	-	-	-	-	-	-	-	-
nezjištěno	-	-	-	-	-	-	-	-	-	-	-	-	-	-
celkem	-	-	-	-	415	1070	105	330	-	-	520	1400	552	558
9. Záchod														
splachovací v bytě	-	-	-	-	415	1070	105	330	-	-	520	1400	552	558
splach. mimo byt celkem	-	-	-	-	-	-	-	-	-	-	-	-	-	-
z toho vlastní	-	-	-	-	-	-	-	-	-	-	-	-	-	-
splach. mimo dům	-	-	-	-	-	-	-	-	-	-	-	-	-	-
bez splachování	-	-	-	-	-	-	-	-	-	-	-	-	-	-
nezjištěno	-	-	-	-	-	-	-	-	-	-	-	-	-	-
celkem	-	-	-	-	415	1070	105	330	-	-	520	1400	552	558
Z počtu bytů:														
koupelna i záchod v bytě	-	-	-	-	415	1070	105	330	-	-	520	1400	552	558
jen záchod v bytě	-	-	-	-	-	-	-	-	-	-	-	-	-	-
Byty I. kategorie	-	-	-	-	411	1064	104	329	-	-	515	1393	547	553
Byty II. kategorie	-	-	-	-	2	4	-	-	-	-	2	4	2	2

5. Bytové domy - byty členů družstva založeného  
v průběhu privatizace

Tab. č. 356 Trvale obydlené byty podle období výstavby nebo  
rekonstrukce domu, podle velikosti, polohy a technického vybavení  
bytu a podle druhu domu a právního důvodu užívání bytu

Přeštice

Velikost, poloha a technické vybavení bytu	Byty v domech postavených nebo rekonstruovaných v období										Celkový počet			
	do r. 1899		1900 - 1945		1946 - 1980		1981 - 2001		nezjištěno		bytů	bydlících osob	hospodař. domácností	cenzových domácností
	počet bytů	počet bydl. osob	počet bytů	počet bydl. osob	počet bytů	počet bydl. osob	počet bytů	počet bydl. osob	počet bytů	počet bydl. osob				
1. Velikost bytu														
1 obytná místnost	-	-	-	-	-	-	-	-	-	-	-	-	-	-
2 pokoje	-	-	-	-	-	-	-	-	-	-	-	-	-	-
3 pokoje	-	-	-	-	-	-	-	-	-	-	-	-	-	-
4 pokoje	-	-	-	-	-	-	-	-	-	-	-	-	-	-
5+ pokojů	-	-	-	-	-	-	-	-	-	-	-	-	-	-
nezjištěno	-	-	-	-	-	-	-	-	-	-	-	-	-	-
celkem	-	-	-	-	-	-	-	-	-	-	-	-	-	-
2. Poloha bytu podle podlaží														
přízemí	-	-	-	-	-	-	-	-	-	-	-	-	-	-
přízemí a 1. poschodí	-	-	-	-	-	-	-	-	-	-	-	-	-	-
1. poschodí	-	-	-	-	-	-	-	-	-	-	-	-	-	-
2. poschodí	-	-	-	-	-	-	-	-	-	-	-	-	-	-
3. poschodí	-	-	-	-	-	-	-	-	-	-	-	-	-	-
4. poschodí	-	-	-	-	-	-	-	-	-	-	-	-	-	-
5. - 7. poschodí	-	-	-	-	-	-	-	-	-	-	-	-	-	-
8. - 11. poschodí	-	-	-	-	-	-	-	-	-	-	-	-	-	-
12. a vyšší poschodí	-	-	-	-	-	-	-	-	-	-	-	-	-	-
suterén, sklep	-	-	-	-	-	-	-	-	-	-	-	-	-	-
nezjištěno	-	-	-	-	-	-	-	-	-	-	-	-	-	-
celkem	-	-	-	-	-	-	-	-	-	-	-	-	-	-
3. Plyn														
zaveden	-	-	-	-	-	-	-	-	-	-	-	-	-	-
bez plynu	-	-	-	-	-	-	-	-	-	-	-	-	-	-
nezjištěno	-	-	-	-	-	-	-	-	-	-	-	-	-	-
celkem	-	-	-	-	-	-	-	-	-	-	-	-	-	-
4. Vodovod														
v bytě	-	-	-	-	-	-	-	-	-	-	-	-	-	-
mimo byt	-	-	-	-	-	-	-	-	-	-	-	-	-	-
bez vodovodu	-	-	-	-	-	-	-	-	-	-	-	-	-	-
nezjištěno	-	-	-	-	-	-	-	-	-	-	-	-	-	-
celkem	-	-	-	-	-	-	-	-	-	-	-	-	-	-
z toho:														
voda a plyn v bytě	-	-	-	-	-	-	-	-	-	-	-	-	-	-
5. Kanalizace														
přípoj na kanaliz. síť	-	-	-	-	-	-	-	-	-	-	-	-	-	-
domácí čistička odp. vod	-	-	-	-	-	-	-	-	-	-	-	-	-	-
žumpa, jímka	-	-	-	-	-	-	-	-	-	-	-	-	-	-
bez kanalizace a jímky	-	-	-	-	-	-	-	-	-	-	-	-	-	-
nezjištěno	-	-	-	-	-	-	-	-	-	-	-	-	-	-
celkem	-	-	-	-	-	-	-	-	-	-	-	-	-	-

5. Bytové domy - byty členů družstva založeného  
v průběhu privatizace

Tab. č. 356 Trvale obydlené byty podle období výstavby nebo  
rekonstrukce domu, podle velikosti, polohy a technického vybavení  
bytu a podle druhu domu a právního důvodu užívání bytu

Přeštice

Velikost, poloha a technické vybavení bytu	Byty v domech postavených nebo rekonstruovaných v období										Celkový počet			
	do r. 1899		1900 - 1945		1946 - 1980		1981 - 2001		nezjištěno		bytů	bydlících osob	hospodař. domácností	cenzových domácností
	počet bytů	počet bydl. osob	počet bytů	počet bydl. osob	počet bytů	počet bydl. osob	počet bytů	počet bydl. osob	počet bytů	počet bydl. osob				
6. Teplá voda														
zdroj mimo budovu	-	-	-	-	-	-	-	-	-	-	-	-	-	-
el. bojler, průtok. ohřívač	-	-	-	-	-	-	-	-	-	-	-	-	-	-
plynový bojler, průtok. ohřívač	-	-	-	-	-	-	-	-	-	-	-	-	-	-
jiný nebo kombin. zdroj	-	-	-	-	-	-	-	-	-	-	-	-	-	-
bez teplé vody	-	-	-	-	-	-	-	-	-	-	-	-	-	-
nezjištěno	-	-	-	-	-	-	-	-	-	-	-	-	-	-
celkem	-	-	-	-	-	-	-	-	-	-	-	-	-	-
7. Převládající způsob vytápění														
ústřední topení celkem	-	-	-	-	-	-	-	-	-	-	-	-	-	-
kotelna mimo dům	-	-	-	-	-	-	-	-	-	-	-	-	-	-
kotelna v domě	-	-	-	-	-	-	-	-	-	-	-	-	-	-
z toho na pevná paliva	-	-	-	-	-	-	-	-	-	-	-	-	-	-
etážové topení celkem	-	-	-	-	-	-	-	-	-	-	-	-	-	-
z toho: na plyn	-	-	-	-	-	-	-	-	-	-	-	-	-	-
na elektřinu	-	-	-	-	-	-	-	-	-	-	-	-	-	-
na pevná paliva	-	-	-	-	-	-	-	-	-	-	-	-	-	-
kamna celkem	-	-	-	-	-	-	-	-	-	-	-	-	-	-
z toho: na plyn	-	-	-	-	-	-	-	-	-	-	-	-	-	-
na elektřinu	-	-	-	-	-	-	-	-	-	-	-	-	-	-
na pevná paliva	-	-	-	-	-	-	-	-	-	-	-	-	-	-
jiný n. komb. způsob	-	-	-	-	-	-	-	-	-	-	-	-	-	-
nezjištěno	-	-	-	-	-	-	-	-	-	-	-	-	-	-
celkem	-	-	-	-	-	-	-	-	-	-	-	-	-	-
8. Koupelna (sprchový kout)														
v bytě	-	-	-	-	-	-	-	-	-	-	-	-	-	-
mimo byt celkem	-	-	-	-	-	-	-	-	-	-	-	-	-	-
z toho vlastní	-	-	-	-	-	-	-	-	-	-	-	-	-	-
bez koupelny a sprch. koutu	-	-	-	-	-	-	-	-	-	-	-	-	-	-
nezjištěno	-	-	-	-	-	-	-	-	-	-	-	-	-	-
celkem	-	-	-	-	-	-	-	-	-	-	-	-	-	-
9. Záchod														
splachovací v bytě	-	-	-	-	-	-	-	-	-	-	-	-	-	-
splach. mimo byt celkem	-	-	-	-	-	-	-	-	-	-	-	-	-	-
z toho vlastní	-	-	-	-	-	-	-	-	-	-	-	-	-	-
splach. mimo dům	-	-	-	-	-	-	-	-	-	-	-	-	-	-
bez splachování	-	-	-	-	-	-	-	-	-	-	-	-	-	-
nezjištěno	-	-	-	-	-	-	-	-	-	-	-	-	-	-
celkem	-	-	-	-	-	-	-	-	-	-	-	-	-	-
Z počtu bytů:														
koupelna i záchod v bytě	-	-	-	-	-	-	-	-	-	-	-	-	-	-
jen záchod v bytě	-	-	-	-	-	-	-	-	-	-	-	-	-	-
Byty I. kategorie	-	-	-	-	-	-	-	-	-	-	-	-	-	-
Byty II. kategorie	-	-	-	-	-	-	-	-	-	-	-	-	-	-

6. Bytové domy - byty ostatní

Tab. č. 356 Trvale obydlené byty podle období výstavby nebo rekonstrukce domu, podle velikosti, polohy a technického vybavení bytu a podle druhu domu a právního důvodu užívání bytu

Přeštice

Velikost, poloha a technické vybavení bytu	Byty v domech postavených nebo rekonstruovaných v období										Celkový počet			
	do r. 1899		1900 - 1945		1946 - 1980		1981 - 2001		nezjištěno		bytů	bydlících osob	hospodař. domácností	cenzových domácností
	počet bytů	počet bydl. osob	počet bytů	počet bydl. osob	počet bytů	počet bydl. osob	počet bytů	počet bydl. osob	počet bytů	počet bydl. osob				
1. Velikost bytu														
1 obytná místnost	-	-	2	2	-	-	-	-	-	-	2	2	2	2
2 pokoje	-	-	4	13	6	12	-	-	1	5	11	30	13	13
3 pokoje	-	-	-	-	3	4	2	5	-	-	5	9	6	6
4 pokoje	-	-	-	-	-	-	-	-	1	4	1	4	1	1
5+ pokojů	-	-	-	-	-	-	-	-	-	-	-	-	-	-
nezjištěno	-	-	-	-	-	-	1	1	-	-	1	1	1	1
celkem	-	-	6	15	9	16	3	6	2	9	20	46	23	23
2. Poloha bytu podle podlaží														
přízemí	-	-	4	11	3	6	-	-	-	-	7	17	8	8
přízemí a 1. poschodí	-	-	-	-	-	-	-	-	-	-	-	-	-	-
1. poschodí	-	-	2	4	4	5	2	5	1	5	9	19	11	11
2. poschodí	-	-	-	-	2	5	-	-	1	4	3	9	3	3
3. poschodí	-	-	-	-	-	-	-	-	-	-	-	-	-	-
4. poschodí	-	-	-	-	-	-	-	-	-	-	-	-	-	-
5. - 7. poschodí	-	-	-	-	-	-	-	-	-	-	-	-	-	-
8. - 11. poschodí	-	-	-	-	-	-	-	-	-	-	-	-	-	-
12. a vyšší poschodí	-	-	-	-	-	-	-	-	-	-	-	-	-	-
suterén, sklep	-	-	-	-	-	-	-	-	-	-	-	-	-	-
nezjištěno	-	-	-	-	-	-	1	1	-	-	1	1	1	1
celkem	-	-	6	15	9	16	3	6	2	9	20	46	23	23
3. Plyn														
zaveden	-	-	5	14	9	16	2	5	2	9	18	44	21	21
bez plynu	-	-	1	1	-	-	-	-	-	-	1	1	1	1
nezjištěno	-	-	-	-	-	-	1	1	-	-	1	1	1	1
celkem	-	-	6	15	9	16	3	6	2	9	20	46	23	23
4. Vodovod														
v bytě	-	-	6	15	9	16	2	5	2	9	19	45	22	22
mimo byt	-	-	-	-	-	-	-	-	-	-	-	-	-	-
bez vodovodu	-	-	-	-	-	-	-	-	-	-	-	-	-	-
nezjištěno	-	-	-	-	-	-	1	1	-	-	1	1	1	1
celkem	-	-	6	15	9	16	3	6	2	9	20	46	23	23
z toho:														
voda a plyn v bytě	-	-	5	14	9	16	2	5	2	9	18	44	21	21
5. Kanalizace														
přípoj na kanaliz. síť	-	-	6	15	8	15	3	6	2	9	19	45	22	22
domácí čistička odp. vod	-	-	-	-	-	-	-	-	-	-	-	-	-	-
žumpa, jímka	-	-	-	-	1	1	-	-	-	-	1	1	1	1
bez kanalizace a jímky	-	-	-	-	-	-	-	-	-	-	-	-	-	-
nezjištěno	-	-	-	-	-	-	-	-	-	-	-	-	-	-
celkem	-	-	6	15	9	16	3	6	2	9	20	46	23	23

6. Bytové domy - byty ostatní

Tab. č. 356 Trvale obydlené byty podle období výstavby nebo rekonstrukce domu, podle velikosti, polohy a technického vybavení bytu a podle druhu domu a právního důvodu užívání bytu

Přeštice

Velikost, poloha a technické vybavení bytu	Byty v domech postavených nebo rekonstruovaných v období										Celkový počet			
	do r. 1899		1900 - 1945		1946 - 1980		1981 - 2001		nezjištěno		bytů	bydlících osob	hospodař. domácností	cenzových domácností
	počet bytů	počet bydl. osob	počet bytů	počet bydl. osob	počet bytů	počet bydl. osob	počet bytů	počet bydl. osob	počet bytů	počet bydl. osob				
6. Teplá voda														
zdroj mimo budovu	-	-	-	-	1	3	-	-	2	9	3	12	4	4
el. bojler, průtok. ohřívač	-	-	4	8	6	10	-	-	-	-	10	18	10	10
plynový bojler, průtok. ohřívač	-	-	2	7	2	3	2	5	-	-	6	15	8	8
jiný nebo kombin. zdroj	-	-	-	-	-	-	-	-	-	-	-	-	-	-
bez teplé vody	-	-	-	-	-	-	-	-	-	-	-	-	-	-
nezjištěno	-	-	-	-	-	-	1	1	-	-	1	1	1	1
celkem	-	-	6	15	9	16	3	6	2	9	20	46	23	23
7. Převládající způsob vytápění														
ústřední topení celkem	-	-	-	-	4	8	-	-	2	9	6	17	7	7
kotelna mimo dům	-	-	-	-	2	5	-	-	2	9	4	14	5	5
kotelna v domě	-	-	-	-	2	3	-	-	-	-	2	3	2	2
z toho na pevná paliva	-	-	-	-	-	-	-	-	-	-	-	-	-	-
etážové topení celkem	-	-	5	14	2	4	2	5	-	-	9	23	11	11
z toho: na plyn	-	-	5	14	2	4	2	5	-	-	9	23	11	11
na elektřinu	-	-	-	-	-	-	-	-	-	-	-	-	-	-
na pevná paliva	-	-	-	-	-	-	-	-	-	-	-	-	-	-
kamna celkem	-	-	-	-	2	3	-	-	-	-	2	3	2	2
z toho: na plyn	-	-	-	-	2	3	-	-	-	-	2	3	2	2
na elektřinu	-	-	-	-	-	-	-	-	-	-	-	-	-	-
na pevná paliva	-	-	-	-	-	-	-	-	-	-	-	-	-	-
jiný n. komb. způsob	-	-	1	1	1	1	-	-	-	-	2	2	2	2
nezjištěno	-	-	-	-	-	-	1	1	-	-	1	1	1	1
celkem	-	-	6	15	9	16	3	6	2	9	20	46	23	23
8. Koupelna (sprchový kout)														
v bytě	-	-	6	15	9	16	2	5	2	9	19	45	22	22
mimo byt celkem	-	-	-	-	-	-	-	-	-	-	-	-	-	-
z toho vlastní	-	-	-	-	-	-	-	-	-	-	-	-	-	-
bez koupelny a sprch. koutu	-	-	-	-	-	-	-	-	-	-	-	-	-	-
nezjištěno	-	-	-	-	-	-	1	1	-	-	1	1	1	1
celkem	-	-	6	15	9	16	3	6	2	9	20	46	23	23
9. Záchod														
splachovací v bytě	-	-	6	15	9	16	2	5	2	9	19	45	22	22
splach. mimo byt celkem	-	-	-	-	-	-	-	-	-	-	-	-	-	-
z toho vlastní	-	-	-	-	-	-	-	-	-	-	-	-	-	-
splach. mimo dům	-	-	-	-	-	-	-	-	-	-	-	-	-	-
bez splachování	-	-	-	-	-	-	-	-	-	-	-	-	-	-
nezjištěno	-	-	-	-	-	-	1	1	-	-	1	1	1	1
celkem	-	-	6	15	9	16	3	6	2	9	20	46	23	23
Z počtu bytů:														
koupelna i záchod v bytě	-	-	6	15	9	16	2	5	2	9	19	45	22	22
jen záchod v bytě	-	-	-	-	-	-	-	-	-	-	-	-	-	-
Byty I. kategorie	-	-	5	14	8	15	2	5	2	9	17	43	20	20
Byty II. kategorie	-	-	1	1	1	1	-	-	-	-	2	2	2	2

7. Ostatní budovy

Tab. č. 356 Trvale obydlené byty podle období výstavby nebo rekonstrukce domu, podle velikosti, polohy a technického vybavení bytu a podle druhu domu a právního důvodu užívání bytu

Přeštice

Velikost, poloha a technické vybavení bytu	Byty v domech postavených nebo rekonstruovaných v období										Celkový počet			
	do r. 1899		1900 - 1945		1946 - 1980		1981 - 2001		nezjištěno		bytů	bydlících osob	hospodař. domácností	cenzových domácností
	počet bytů	počet bydl. osob	počet bytů	počet bydl. osob	počet bytů	počet bydl. osob	počet bytů	počet bydl. osob	počet bytů	počet bydl. osob				
1. Velikost bytu														
1 obytná místnost	-	-	1	1	-	-	1	1	-	-	2	2	2	2
2 pokoje	4	11	2	3	-	-	-	-	-	-	6	14	6	6
3 pokoje	3	10	1	5	1	4	1	3	1	1	7	23	9	9
4 pokoje	1	2	1	4	-	-	-	-	-	-	2	6	2	2
5+ pokojů	-	-	-	-	1	2	-	-	-	-	1	2	1	1
nezjištěno	-	-	-	-	-	-	-	-	-	-	-	-	-	-
celkem	8	23	5	13	2	6	2	4	1	1	18	47	20	20
2. Poloha bytu podle podlaží														
přízemí	1	2	2	2	2	6	1	1	-	-	6	11	6	6
přízemí a 1. poschodí	-	-	-	-	-	-	1	3	-	-	1	3	1	1
1. poschodí	7	21	3	11	-	-	-	-	1	1	11	33	13	13
2. poschodí	-	-	-	-	-	-	-	-	-	-	-	-	-	-
3. poschodí	-	-	-	-	-	-	-	-	-	-	-	-	-	-
4. poschodí	-	-	-	-	-	-	-	-	-	-	-	-	-	-
5. - 7. poschodí	-	-	-	-	-	-	-	-	-	-	-	-	-	-
8. - 11. poschodí	-	-	-	-	-	-	-	-	-	-	-	-	-	-
12. a vyšší poschodí	-	-	-	-	-	-	-	-	-	-	-	-	-	-
suterén, sklep	-	-	-	-	-	-	-	-	-	-	-	-	-	-
nezjištěno	-	-	-	-	-	-	-	-	-	-	-	-	-	-
celkem	8	23	5	13	2	6	2	4	1	1	18	47	20	20
3. Plyn														
zaveden	3	10	4	12	1	2	2	4	1	1	11	29	11	11
bez plynu	5	13	1	1	1	4	-	-	-	-	7	18	9	9
nezjištěno	-	-	-	-	-	-	-	-	-	-	-	-	-	-
celkem	8	23	5	13	2	6	2	4	1	1	18	47	20	20
4. Vodovod														
v bytě	6	15	5	13	2	6	2	4	1	1	16	39	17	17
mimo byt	-	-	-	-	-	-	-	-	-	-	-	-	-	-
bez vodovodu	2	8	-	-	-	-	-	-	-	-	2	8	3	3
nezjištěno	-	-	-	-	-	-	-	-	-	-	-	-	-	-
celkem	8	23	5	13	2	6	2	4	1	1	18	47	20	20
z toho:														
voda a plyn v bytě	3	10	4	12	1	2	2	4	1	1	11	29	11	11
5. Kanalizace														
přípoj na kanaliz. síť	6	15	4	12	2	6	2	4	1	1	15	38	16	16
domácí čistička odp. vod	-	-	-	-	-	-	-	-	-	-	-	-	-	-
žumpa, jímka	1	6	1	1	-	-	-	-	-	-	2	7	3	3
bez kanalizace a jímky	1	2	-	-	-	-	-	-	-	-	1	2	1	1
nezjištěno	-	-	-	-	-	-	-	-	-	-	-	-	-	-
celkem	8	23	5	13	2	6	2	4	1	1	18	47	20	20

## 7. Ostatní budovy

Tab. č. 356 Trvale obydlené byty podle období výstavby nebo rekonstrukce domu, podle velikosti, polohy a technického vybavení bytu a podle druhu domu a právního důvodu užívání bytu

Přeštice

Velikost, poloha a technické vybavení bytu	Byty v domech postavených nebo rekonstruovaných v období										Celkový počet			
	do r. 1899		1900 - 1945		1946 - 1980		1981 - 2001		nezjištěno		bytů	bydlících osob	hospodař. domácností	cenzových domácností
	počet bytů	počet bydl. osob	počet bytů	počet bydl. osob	počet bytů	počet bydl. osob	počet bytů	počet bydl. osob	počet bytů	počet bydl. osob				
6. Teplá voda														
zdroj mimo budovu	-	-	-	-	-	-	-	-	-	-	-	-	-	-
el. bojler, průtok. ohřivač	6	15	2	2	1	2	-	-	1	1	10	20	11	11
plynový bojler, průtok. ohřivač	-	-	3	11	-	-	2	4	-	-	5	15	5	5
jiný nebo kombin. zdroj	-	-	-	-	1	4	-	-	-	-	1	4	1	1
bez teplé vody	2	8	-	-	-	-	-	-	-	-	2	8	3	3
nezjištěno	-	-	-	-	-	-	-	-	-	-	-	-	-	-
celkem	8	23	5	13	2	6	2	4	1	1	18	47	20	20
7. Převládající způsob vytápění														
ústřední topení celkem	-	-	2	5	2	6	1	1	1	1	6	13	6	6
kotelna mimo dům	-	-	-	-	-	-	-	-	-	-	-	-	-	-
kotelna v domě	-	-	2	5	2	6	1	1	1	1	6	13	6	6
z toho na pevná paliva	-	-	-	-	-	-	-	-	-	-	-	-	-	-
etážové topení celkem	5	13	-	-	-	-	1	3	-	-	6	16	6	6
z toho: na plyn	3	10	-	-	-	-	1	3	-	-	4	13	4	4
na elektrinu	1	1	-	-	-	-	-	-	-	-	1	1	1	1
na pevná paliva	1	2	-	-	-	-	-	-	-	-	1	2	1	1
kamna celkem	2	4	3	8	-	-	-	-	-	-	5	12	6	6
z toho: na plyn	-	-	1	5	-	-	-	-	-	-	1	5	1	1
na elektrinu	1	2	-	-	-	-	-	-	-	-	1	2	2	2
na pevná paliva	1	2	2	3	-	-	-	-	-	-	3	5	3	3
jiný n. komb. způsob	1	6	-	-	-	-	-	-	-	-	1	6	2	2
nezjištěno	-	-	-	-	-	-	-	-	-	-	-	-	-	-
celkem	8	23	5	13	2	6	2	4	1	1	18	47	20	20
8. Koupelna (sprchový kout)														
v bytě	6	15	3	11	2	6	2	4	1	1	14	37	15	15
mimo byt celkem	-	-	1	1	-	-	-	-	-	-	1	1	1	1
z toho vlastní	-	-	1	1	-	-	-	-	-	-	1	1	1	1
bez koupelny a sprch. koutu	2	8	1	1	-	-	-	-	-	-	3	9	4	4
nezjištěno	-	-	-	-	-	-	-	-	-	-	-	-	-	-
celkem	8	23	5	13	2	6	2	4	1	1	18	47	20	20
9. Záchod														
splachovací v bytě	6	15	3	11	2	6	2	4	1	1	14	37	15	15
splach. mimo byt celkem	-	-	1	1	-	-	-	-	-	-	1	1	1	1
z toho vlastní	-	-	1	1	-	-	-	-	-	-	1	1	1	1
splach. mimo dům	-	-	-	-	-	-	-	-	-	-	-	-	-	-
bez splachování	2	8	1	1	-	-	-	-	-	-	3	9	4	4
nezjištěno	-	-	-	-	-	-	-	-	-	-	-	-	-	-
celkem	8	23	5	13	2	6	2	4	1	1	18	47	20	20
Z počtu bytů:														
koupelna i záchod v bytě	6	15	3	11	2	6	2	4	1	1	14	37	15	15
jen záchod v bytě	-	-	-	-	-	-	-	-	-	-	-	-	-	-
Byty I. kategorie	5	13	3	10	2	6	2	4	1	1	13	34	14	14
Byty II. kategorie	1	2	1	2	-	-	-	-	-	-	2	4	2	2

8. Domovní fond úhrnem

Tab. č. 356 Trvale obydlené byty podle období výstavby nebo rekonstrukce domu, podle velikosti, polohy a technického vybavení bytu a podle druhu domu a právního důvodu užívání bytu

Přestice

Velikost, poloha a technické vybavení bytu	Byty v domech postavených nebo rekonstruovaných v období										Celkový počet			
	do r. 1899		1900 - 1945		1946 - 1980		1981 - 2001		nezjištěno		bytů	bydlících osob	hospodař. domácností	cenzových domácností
	počet bytů	počet bydl. osob	počet bytů	počet bydl. osob	počet bytů	počet bydl. osob	počet bytů	počet bydl. osob	počet bytů	počet bydl. osob				
1. Velikost bytu														
1 obytná místnost	15	22	37	71	123	250	66	103	6	9	247	455	264	266
2 pokoje	27	46	100	215	538	1270	120	299	7	21	792	1851	842	846
3 pokoje	30	84	135	313	660	1848	203	623	10	28	1038	2896	1103	1110
4 pokoje	8	24	56	160	116	360	59	200	8	28	247	772	277	282
5+ pokojů	2	12	22	78	54	178	48	167	-	-	126	435	142	147
nezjištěno	3	3	3	7	3	4	5	10	5	12	19	36	20	20
celkem	85	191	353	844	1494	3910	501	1402	36	98	2469	6445	2648	2671
2. Poloha bytu podle podlaží														
přízemí	52	109	214	495	463	1140	168	405	9	24	906	2173	973	979
přízemí a 1. poschodí	3	14	58	153	163	503	96	315	2	6	322	991	357	367
1. poschodí	28	66	66	164	354	897	121	340	10	29	579	1496	611	614
2. poschodí	-	-	10	21	179	462	63	170	5	16	257	669	267	268
3. poschodí	-	-	3	7	126	323	48	159	6	15	183	504	196	198
4. poschodí	-	-	-	-	79	206	2	5	-	-	81	211	86	86
5. - 7. poschodí	-	-	-	-	122	360	-	-	-	-	122	360	138	139
8. - 11. poschodí	-	-	-	-	1	4	-	-	-	-	1	4	1	1
12. a vyšší poschodí	-	-	-	-	-	-	-	-	-	-	-	-	-	-
suterén, sklep	-	-	1	1	-	-	-	-	-	-	1	1	1	1
nezjištěno	2	2	1	3	7	15	3	8	4	8	17	36	18	18
celkem	85	191	353	844	1494	3910	501	1402	36	98	2469	6445	2648	2671
3. Plyn														
zaveden	30	82	216	548	1238	3247	380	1117	32	90	1896	5084	2035	2052
bez plynu	52	106	131	285	245	642	118	278	-	-	546	1311	586	592
nezjištěno	3	3	6	11	11	21	3	7	4	8	27	50	27	27
celkem	85	191	353	844	1494	3910	501	1402	36	98	2469	6445	2648	2671
4. Vodovod														
v bytě	72	171	339	823	1491	3905	499	1398	32	90	2433	6387	2609	2632
mimo byt	3	3	-	-	-	-	-	-	-	-	3	3	3	3
bez vodovodu	7	14	11	16	2	3	-	-	-	-	20	33	23	23
nezjištěno	3	3	3	5	1	2	2	4	4	8	13	22	13	13
celkem	85	191	353	844	1494	3910	501	1402	36	98	2469	6445	2648	2671
z toho:														
voda a plyn v bytě	30	82	215	546	1238	3247	380	1117	32	90	1895	5082	2033	2050
5. Kanalizace														
přípoj na kanaliz. síť	69	156	303	736	1372	3572	466	1305	32	90	2242	5859	2404	2424
domácí čistička odp. vod	-	-	-	-	-	-	1	2	-	-	1	2	1	1
žumpa, jímka	11	29	45	102	122	338	34	95	-	-	212	564	229	232
bez kanalizace a jímky	5	6	4	5	-	-	-	-	-	-	9	11	9	9
nezjištěno	-	-	1	1	-	-	-	-	4	8	5	9	5	5
celkem	85	191	353	844	1494	3910	501	1402	36	98	2469	6445	2648	2671



8. Domovní fond úhrnem

Tab. č. 356 Trvale obydlené byty podle období výstavby nebo rekonstrukce domu, podle velikosti, polohy a technického vybavení bytu a podle druhu domu a právního důvodu užívání bytu

Přestice

Velikost, poloha a technické vybavení bytu	Byty v domech postavených nebo rekonstruovaných v období										Celkový počet			
	do r. 1899		1900 - 1945		1946 - 1980		1981 - 2001		nezjištěno		bytů	bydlících osob	hospodař. domácností	cenzových domácností
	počet bytů	počet bydl. osob	počet bytů	počet bydl. osob	počet bytů	počet bydl. osob	počet bytů	počet bydl. osob	počet bytů	počet bydl. osob				
6. Teplá voda														
zdroj mimo budovu	-	-	1	2	612	1599	49	98	23	71	685	1770	731	736
el. bojler, průtok. ohřívač	54	129	268	659	665	1743	183	540	8	18	1178	3089	1268	1278
plynový bojler, průtok. ohřívač	4	14	46	119	178	485	230	680	-	-	458	1298	493	500
jiný nebo kombin. zdroj	4	13	5	13	17	51	34	76	-	-	60	153	64	65
bez teplé vody	20	32	31	47	19	28	1	1	1	1	72	109	75	75
nezjištěno	3	3	2	4	3	4	4	7	4	8	16	26	17	17
celkem	85	191	353	844	1494	3910	501	1402	36	98	2469	6445	2648	2671
7. Převládající způsob vytápění														
ústřední topení celkem	22	64	208	533	1214	3203	276	738	28	80	1748	4618	1875	1891
kotelna mimo dům	-	-	-	-	663	1727	49	98	21	65	733	1890	782	788
kotelna v domě	22	64	208	533	551	1476	227	640	7	15	1015	2728	1093	1103
z toho na pevná paliva	14	35	66	166	173	475	62	181	-	-	315	857	343	348
etážové topení celkem	22	59	47	107	90	243	204	617	1	3	364	1029	386	391
z toho: na plyn	14	40	38	94	75	208	202	611	1	3	330	956	349	354
na elektrinu	1	1	-	-	1	1	1	2	-	-	3	4	3	3
na pevná paliva	7	18	9	13	14	34	1	4	-	-	31	69	34	34
kamna celkem	31	49	83	178	170	421	12	23	1	1	297	672	323	325
z toho: na plyn	7	16	47	107	147	368	4	6	1	1	206	498	228	229
na elektrinu	12	16	12	25	9	18	8	17	-	-	41	76	42	42
na pevná paliva	12	17	24	46	14	35	-	-	-	-	50	98	53	54
jiný n. komb. způsob	7	16	13	22	16	37	5	14	2	6	43	95	47	47
nezjištěno	3	3	2	4	4	6	4	10	4	8	17	31	17	17
celkem	85	191	353	844	1494	3910	501	1402	36	98	2469	6445	2648	2671
8. Koupelna (sprchový kout)														
v bytě	60	150	324	799	1474	3864	495	1392	31	89	2384	6294	2556	2579
mimo byt celkem	5	10	5	10	8	23	1	1	-	-	19	44	21	21
z toho vlastní	-	-	2	3	3	7	1	1	-	-	6	11	7	7
bez koupelny a sprch. koutu	16	23	22	31	9	14	1	2	1	1	49	71	52	52
nezjištěno	4	8	2	4	3	9	4	7	4	8	17	36	19	19
celkem	85	191	353	844	1494	3910	501	1402	36	98	2469	6445	2648	2671
9. Záchod														
splachovací v bytě	58	151	313	766	1475	3864	497	1395	31	89	2374	6265	2544	2566
splach. mimo byt celkem	9	15	14	32	9	22	-	-	1	1	33	70	36	36
z toho vlastní	2	3	12	26	4	11	-	-	1	1	19	41	21	21
splach. mimo dům	-	-	1	1	-	-	-	-	-	-	1	1	1	1
bez splachování	14	21	22	38	9	22	-	-	-	-	45	81	49	50
nezjištěno	4	4	3	7	1	2	4	7	4	8	16	28	18	18
celkem	85	191	353	844	1494	3910	501	1402	36	98	2469	6445	2648	2671
Z počtu bytů:														
koupelna i záchod v bytě	55	144	310	762	1466	3844	495	1392	31	89	2357	6231	2526	2548
jen záchod v bytě	3	7	3	4	9	20	2	3	-	-	17	34	18	18
Byty I. kategorie	50	130	293	738	1434	3769	488	1369	29	83	2294	6089	2458	2479
Byty II. kategorie	7	17	33	58	41	101	7	20	3	7	91	203	100	102

1. Rodinné domy

Tab. č. 357 Trvale obydlené byty podle velikosti bytu,  
podle polohy a technického vybavení bytu a podle druhu domu  
a právního důvodu užívání bytu

Přeštice

Poloha, technické vybavení bytu	Počet bytů		Počet obytných místností 8 m <sup>2</sup> a více podl. pl.		Plocha bytů v tis. m <sup>2</sup>		Průměrná obytná plocha na 1 byt v m <sup>2</sup>	Byty podle počtu obytných místností						
	celkem	%	celkem	průměr na 1 byt	obytná	celková		1 obytn. místnost	2 pokoje	3 pokoje	4 pokoje	5+ pokojů	nezjištěno	
1. Poloha bytu podle podlaží														
přízemí	610	51,9	1719	2,83	33,2	50,2	54,6	46	173	271	87	31	2	
přízemí a 1. poschodí	307	26,1	1166	3,80	23,2	34,3	75,5	22	12	80	110	83	-	
1. poschodí	240	20,4	678	2,86	13,2	19,8	55,8	14	60	121	32	10	3	
2. poschodí	8	0,7	21	3,00	0,4	0,5	55,1	1	-	5	-	1	1	
3. poschodí	-	-	-	X	-	-	X	-	-	-	-	-	-	
4. poschodí	-	-	-	X	-	-	X	-	-	-	-	-	-	
5. - 7. poschodí	-	-	-	X	-	-	X	-	-	-	-	-	-	
8. - 11. poschodí	-	-	-	X	-	-	X	-	-	-	-	-	-	
12. a vyšší poschodí	-	-	-	X	-	-	X	-	-	-	-	-	-	
suterén, sklep	1	0,1	2	2,00	0,0	0,0	32,0	-	1	-	-	-	-	
nezjištěno	9	0,8	9	3,00	0,2	0,3	59,3	-	1	1	1	-	6	
celkem	1175	100,0	3595	3,09	70,2	105,2	60,4	83	247	478	230	125	12	
2. Plyn														
zaveden	710	60,4	2244	3,17	44,4	66,3	62,7	41	146	285	152	84	2	
bez plynu	446	38,0	1320	2,97	25,3	38,0	57,0	41	98	188	77	40	2	
nezjištěno	19	1,6	31	2,82	0,6	0,9	51,5	1	3	5	1	1	8	
celkem	1175	100,0	3595	3,09	70,2	105,2	60,4	83	247	478	230	125	12	
3. Vodovod														
v bytě	1145	97,4	3550	3,11	69,3	103,9	60,8	77	237	473	229	125	4	
mimo byt	3	0,3	7	2,33	0,1	0,2	45,3	-	2	1	-	-	-	
bez vodovodu	18	1,5	36	2,00	0,7	1,1	40,7	6	7	4	1	-	-	
nezjištěno	9	0,8	2	2,00	0,0	0,0	25,0	-	1	-	-	-	8	
celkem	1175	100,0	3595	3,09	70,2	105,2	60,4	83	247	478	230	125	12	
z toho:														
voda a plyn v bytě	709	60,3	2242	3,17	44,3	66,3	62,7	41	145	285	152	84	2	
4. Kanalizace														
přípoj na kanaliz. síť	981	83,5	3032	3,10	59,2	88,8	60,6	68	210	393	195	111	4	
domácí čistička odp. vod	1	0,1	4	4,00	0,1	0,1	105,0	-	-	-	1	-	-	
žumpa, jímka	180	15,3	544	3,07	10,6	15,9	59,8	11	36	82	34	14	3	
bez kanalizace a jímky	8	0,7	15	1,88	0,3	0,4	35,6	4	1	3	-	-	-	
nezjištěno	5	0,4	-	X	-	-	X	-	-	-	-	-	5	
celkem	1175	100,0	3595	3,09	70,2	105,2	60,4	83	247	478	230	125	12	
5. Teplá voda														
zdroj mimo budovu	1	0,1	2	2,00	0,0	0,1	35,0	-	1	-	-	-	-	
el. bojler, průtok. ohřivač	916	78,0	2847	3,11	55,3	82,6	60,6	59	184	388	188	95	2	
plynový bojler, průtok. ohřivač	153	13,0	501	3,27	10,3	15,5	67,1	8	31	55	36	23	-	
jiný nebo kombin. zdroj	32	2,7	101	3,16	1,9	2,8	58,6	3	8	11	4	6	-	
bez teplé vody	63	5,4	144	2,29	2,7	4,3	42,9	13	23	24	2	1	-	
nezjištěno	10	0,9	-	X	-	-	X	-	-	-	-	-	10	
celkem	1175	100,0	3595	3,09	70,2	105,2	60,4	83	247	478	230	125	12	

1. Rodinné domy

**Tab. č. 357** Trvale obydlené byty podle velikosti bytu,  
podle polohy a technického vybavení bytu a podle druhu domu  
a právního důvodu užívání bytu

Přeštice

Poloha, technické vybavení bytu	Počet bytů		Počet obytných místností 8 m <sup>2</sup> a více podl. pl.		Plocha bytů v tis. m <sup>2</sup>		Průměrná obytná plocha na 1 byt v m <sup>2</sup>	Byty podle počtu obytných místností						
	celkem	%	celkem	průměr na 1 byt	obytná	celková		1 obytn. místnost	2 pokoje	3 pokoje	4 pokoje	5+ pokojů	nezjištěno	
6. Převládající způsob vytápění														
ústřední topení celkem	912	77,6	2897	3,19	56,9	85,0	62,7	52	174	377	194	111	4	
kotelna mimo dům	-	-	-	X	-	-	X	-	-	-	-	-	-	
kotelna v domě	912	77,6	2897	3,19	56,9	85,0	62,7	52	174	377	194	111	4	
z toho:														
na pevná paliva	290	24,7	928	3,20	18,1	26,8	62,4	16	55	123	61	35	-	
etážové topení celkem	112	9,5	331	2,96	6,4	9,6	57,3	9	21	57	18	7	-	
z toho:														
na plyn	85	7,2	255	3,00	5,1	7,5	59,8	7	16	41	14	7	-	
na elektřinu	2	0,2	6	3,00	0,1	0,2	60,5	-	1	-	1	-	-	
na pevná paliva	25	2,1	70	2,80	1,2	1,9	48,5	2	4	16	3	-	-	
kamna celkem	111	9,4	275	2,48	5,2	8,0	46,8	20	43	30	13	5	-	
z toho:														
na plyn	39	3,3	100	2,56	1,8	2,8	45,8	3	22	5	8	1	-	
na elektřinu	31	2,6	81	2,61	1,7	2,5	53,5	4	11	12	2	2	-	
na pevná paliva	41	3,5	94	2,29	1,7	2,7	42,6	13	10	13	3	2	-	
jiný n. komb. způsob	30	2,6	86	2,87	1,6	2,3	51,7	2	9	12	5	2	-	
nezjištěno	10	0,9	6	3,00	0,1	0,2	58,5	-	-	2	-	-	8	
celkem	1175	100,0	3595	3,09	70,2	105,2	60,4	83	247	478	230	125	12	
7. Koupelna (sprchový kout)														
v bytě	1104	94,0	3465	3,14	67,8	101,5	61,5	67	223	460	227	125	2	
mimo byt														
vlastní	5	0,4	15	3,00	0,3	0,4	57,6	-	1	3	1	-	-	
společná	9	0,8	18	2,00	0,4	0,5	39,7	2	5	2	-	-	-	
bez koupelny a sprch. koutu	44	3,7	88	2,00	1,6	2,5	35,5	14	17	12	1	-	-	
nezjištěno	13	1,1	9	3,00	0,2	0,2	60,7	-	1	1	1	-	10	
celkem	1175	100,0	3595	3,09	70,2	105,2	60,4	83	247	478	230	125	12	
8. Záchod														
splachovací v bytě	1095	93,2	3435	3,14	67,1	100,5	61,4	67	220	457	227	122	2	
splach. mimo byt														
vlastní	17	1,4	45	2,65	0,9	1,4	52,5	2	6	7	-	2	-	
společný	8	0,7	16	2,00	0,3	0,5	42,1	3	3	1	1	-	-	
splach. mimo dům	1	0,1	2	2,00	0,0	0,0	25,0	-	1	-	-	-	-	
bez splachování	42	3,6	91	2,17	1,7	2,7	41,1	10	17	13	2	-	-	
nezjištěno	12	1,0	6	3,00	0,1	0,2	54,5	1	-	-	-	1	10	
celkem	1175	100,0	3595	3,09	70,2	105,2	60,4	83	247	478	230	125	12	
Z počtu bytů:														
koupelna i záchod v bytě	1078	91,7	3396	3,16	66,5	99,4	61,8	63	214	452	225	122	2	
jen záchod v bytě	17	1,4	39	2,29	0,7	1,1	39,8	4	6	5	2	-	-	
jen koupelna v bytě	26	2,2	69	2,65	1,4	2,1	52,9	4	9	8	2	3	-	
Byty I. kategorie	1038	88,3	3273	3,16	64,3	96,2	62,1	60	210	430	216	120	2	
Byty II. kategorie	69	5,9	200	2,90	3,6	5,5	52,5	7	15	30	12	5	-	

2. Bytové domy - byty v osobním vlastnictví

**Tab. č. 357** Trvale obydlené byty podle velikosti bytu,  
podle polohy a technického vybavení bytu a podle druhu domu  
a právního důvodu užívání bytu

Přeštice

Poloha, technické vybavení bytu	Počet bytů		Počet obytných místností 8 m <sup>2</sup> a více podl. pl.		Plocha bytů v tis. m <sup>2</sup>		Průměrná obytná plocha na 1 byt v m <sup>2</sup>	Byty podle počtu obytných místností						
	celkem	%	celkem	průměr na 1 byt	obytná	celková		1 obytn. místnost	2 pokoje	3 pokoje	4 pokoje	5+ pokojů	nezjištěno	
<b>1. Poloha bytu podle podlaží</b>														
přízemí	11	21,2	27	2,45	0,4	0,7	40,5	1	4	6	-	-	-	-
přízemí a 1. poschodí	3	5,8	8	2,67	0,1	0,2	47,3	-	1	2	-	-	-	-
1. poschodí	22	42,3	57	2,59	1,0	1,4	44,0	-	9	13	-	-	-	-
2. poschodí	11	21,2	28	2,55	0,5	0,7	42,7	1	5	3	2	-	-	-
3. poschodí	4	7,7	13	3,25	0,2	0,3	48,3	-	-	3	1	-	-	-
4. poschodí	-	-	-	X	-	-	X	-	-	-	-	-	-	-
5. - 7. poschodí	-	-	-	X	-	-	X	-	-	-	-	-	-	-
8. - 11. poschodí	-	-	-	X	-	-	X	-	-	-	-	-	-	-
12. a vyšší poschodí	-	-	-	X	-	-	X	-	-	-	-	-	-	-
suterén, sklep	-	-	-	X	-	-	X	-	-	-	-	-	-	-
nezjištěno	1	1,9	-	X	-	-	X	-	-	-	-	-	-	1
<b>celkem</b>	<b>52</b>	<b>100,0</b>	<b>133</b>	<b>2,61</b>	<b>2,2</b>	<b>3,3</b>	<b>43,5</b>	<b>2</b>	<b>19</b>	<b>27</b>	<b>3</b>	<b>-</b>	<b>-</b>	<b>1</b>
<b>2. Plyn</b>														
zaveden	44	84,6	115	2,61	1,9	2,9	44,3	2	16	23	3	-	-	-
bez plynu	7	13,5	18	2,57	0,3	0,4	38,6	-	3	4	-	-	-	-
nezjištěno	1	1,9	-	X	-	-	X	-	-	-	-	-	-	1
<b>celkem</b>	<b>52</b>	<b>100,0</b>	<b>133</b>	<b>2,61</b>	<b>2,2</b>	<b>3,3</b>	<b>43,5</b>	<b>2</b>	<b>19</b>	<b>27</b>	<b>3</b>	<b>-</b>	<b>-</b>	<b>1</b>
<b>3. Vodovod</b>														
v bytě	51	98,1	133	2,61	2,2	3,3	43,5	2	19	27	3	-	-	-
mimo byt	-	-	-	X	-	-	X	-	-	-	-	-	-	-
bez vodovodu	-	-	-	X	-	-	X	-	-	-	-	-	-	-
nezjištěno	1	1,9	-	X	-	-	X	-	-	-	-	-	-	1
<b>celkem</b>	<b>52</b>	<b>100,0</b>	<b>133</b>	<b>2,61</b>	<b>2,2</b>	<b>3,3</b>	<b>43,5</b>	<b>2</b>	<b>19</b>	<b>27</b>	<b>3</b>	<b>-</b>	<b>-</b>	<b>1</b>
z toho:														
voda a plyn v bytě	44	84,6	115	2,61	1,9	2,9	44,3	2	16	23	3	-	-	-
<b>4. Kanalizace</b>														
přípoj na kanaliz. síť	52	100,0	133	2,61	2,2	3,3	43,5	2	19	27	3	-	-	1
domácí čistička odp. vod	-	-	-	X	-	-	X	-	-	-	-	-	-	-
žumpa, jímka	-	-	-	X	-	-	X	-	-	-	-	-	-	-
bez kanalizace a jímky	-	-	-	X	-	-	X	-	-	-	-	-	-	-
nezjištěno	-	-	-	X	-	-	X	-	-	-	-	-	-	-
<b>celkem</b>	<b>52</b>	<b>100,0</b>	<b>133</b>	<b>2,61</b>	<b>2,2</b>	<b>3,3</b>	<b>43,5</b>	<b>2</b>	<b>19</b>	<b>27</b>	<b>3</b>	<b>-</b>	<b>-</b>	<b>1</b>
<b>5. Teplá voda</b>														
zdroj mimo budovu	6	11,5	13	2,17	0,2	0,3	35,0	1	3	2	-	-	-	-
el. bojler, průtok. ohřivač	29	55,8	83	2,86	1,3	2,0	45,1	-	6	21	2	-	-	-
plynový bojler, průtok. ohřivač	15	28,8	33	2,20	0,7	0,9	44,2	1	10	4	-	-	-	-
jiný nebo kombin. zdroj	1	1,9	4	4,00	0,0	0,1	38,0	-	-	-	1	-	-	-
bez teplé vody	-	-	-	X	-	-	X	-	-	-	-	-	-	-
nezjištěno	1	1,9	-	X	-	-	X	-	-	-	-	-	-	1
<b>celkem</b>	<b>52</b>	<b>100,0</b>	<b>133</b>	<b>2,61</b>	<b>2,2</b>	<b>3,3</b>	<b>43,5</b>	<b>2</b>	<b>19</b>	<b>27</b>	<b>3</b>	<b>-</b>	<b>-</b>	<b>1</b>

2. Bytové domy - byty v osobním vlastnictví

**Tab. č. 357** Trvale obydlené byty podle velikosti bytu,  
podle polohy a technického vybavení bytu a podle druhu domu  
a právního důvodu užívání bytu

Přeštice

Poloha, technické vybavení bytu	Počet bytů		Počet obytných místností 8 m <sup>2</sup> a více podl. pl.		Plocha bytů v tis. m <sup>2</sup>		Průměrná obytná plocha na 1 byt v m <sup>2</sup>	Byty podle počtu obytných místností						
	celkem	%	celkem	průměr na 1 byt	obytná	celková		1 obytn. místnost	2 pokoje	3 pokoje	4 pokoje	5+ pokojů	nezjištěno	
<b>6. Převládající způsob vytápění</b>														
ústřední topení celkem	13	25,0	32	2,46	0,5	0,8	38,1	1	5	7	-	-	-	
kotelna mimo dům	6	11,5	13	2,17	0,2	0,3	35,0	1	3	2	-	-	-	
kotelna v domě	7	13,5	19	2,71	0,3	0,4	40,7	-	2	5	-	-	-	
z toho:														
na pevná paliva	4	7,7	12	3,00	0,2	0,3	44,0	-	-	4	-	-	-	
etážové topení celkem	34	65,4	94	2,76	1,6	2,3	47,0	-	11	20	3	-	-	
z toho:														
na plyn	34	65,4	94	2,76	1,6	2,3	47,0	-	11	20	3	-	-	
na elektřinu	-	-	-	X	-	-	X	-	-	-	-	-	-	
na pevná paliva	-	-	-	X	-	-	X	-	-	-	-	-	-	
kamna celkem	3	5,8	5	1,67	0,1	0,1	27,3	1	2	-	-	-	-	
z toho:														
na plyn	1	1,9	1	1,00	0,0	0,0	20,0	1	-	-	-	-	-	
na elektřinu	2	3,8	4	2,00	0,1	0,1	31,0	-	2	-	-	-	-	
na pevná paliva	-	-	-	X	-	-	X	-	-	-	-	-	-	
jiný n. komb. způsob	1	1,9	2	2,00	0,0	0,1	42,0	-	1	-	-	-	-	
nezjištěno	1	1,9	-	X	-	-	X	-	-	-	-	-	1	
celkem	52	100,0	133	2,61	2,2	3,3	43,5	2	19	27	3	-	1	
<b>7. Koupelna (sprchový kout)</b>														
v bytě	51	98,1	133	2,61	2,2	3,3	43,5	2	19	27	3	-	-	
mimo byt														
vlastní	-	-	-	X	-	-	X	-	-	-	-	-	-	
společná	-	-	-	X	-	-	X	-	-	-	-	-	-	
bez koupelny a sprch. koutu	-	-	-	X	-	-	X	-	-	-	-	-	-	
nezjištěno	1	1,9	-	X	-	-	X	-	-	-	-	-	1	
celkem	52	100,0	133	2,61	2,2	3,3	43,5	2	19	27	3	-	1	
<b>8. Záchod</b>														
splachovací v bytě	51	98,1	133	2,61	2,2	3,3	43,5	2	19	27	3	-	-	
splach. mimo byt														
vlastní	-	-	-	X	-	-	X	-	-	-	-	-	-	
společný	-	-	-	X	-	-	X	-	-	-	-	-	-	
splach. mimo dům	-	-	-	X	-	-	X	-	-	-	-	-	-	
bez splachování	-	-	-	X	-	-	X	-	-	-	-	-	-	
nezjištěno	1	1,9	-	X	-	-	X	-	-	-	-	-	1	
celkem	52	100,0	133	2,61	2,2	3,3	43,5	2	19	27	3	-	1	
<b>Z počtu bytů:</b>														
koupelna i záchod v bytě	51	98,1	133	2,61	2,2	3,3	43,5	2	19	27	3	-	-	
jen záchod v bytě	-	-	-	X	-	-	X	-	-	-	-	-	-	
jen koupelna v bytě	-	-	-	X	-	-	X	-	-	-	-	-	-	
Byty I. kategorie	50	96,2	131	2,62	2,2	3,3	43,5	2	18	27	3	-	-	
Byty II. kategorie	1	1,9	2	2,00	0,0	0,1	42,0	-	1	-	-	-	-	

3. Bytové domy - byty nájemní

Tab. č. 357 Trvale obydlené byty podle velikosti bytu,  
podle polohy a technického vybavení bytu a podle druhu domu  
a právního důvodu užívání bytu

Přeštice

Poloha, technické vybavení bytu	Počet bytů		Počet obytných místností 8 m2 a více podl. pl.		Plocha bytů v tis. m2		Průměrná obytná plocha na 1 byt v m2	Byty podle počtu obytných místností						
	celkem	%	celkem	průměr na 1 byt	obytná	celková		1 obytn. místnost	2 pokoje	3 pokoje	4 pokoje	5+ pokojů	nezjištěno	
1. Poloha bytu podle podlaží														
přízemí	182	26,6	372	2,04	6,4	10,2	35,3	40	95	46	1	-	-	-
přízemí a 1. poschodí	5	0,7	13	2,60	0,2	0,3	45,2	-	2	3	-	-	-	-
1. poschodí	192	28,1	408	2,13	7,2	11,2	37,3	38	96	54	4	-	-	-
2. poschodí	135	19,7	286	2,12	5,0	7,9	37,1	30	60	44	1	-	-	-
3. poschodí	86	12,6	191	2,25	3,1	4,9	36,4	14	37	33	1	-	-	1
4. poschodí	34	5,0	83	2,44	1,2	2,0	36,6	1	17	16	-	-	-	-
5. - 7. poschodí	47	6,9	117	2,49	1,7	2,8	36,7	-	24	23	-	-	-	-
8. - 11. poschodí	-	-	-	X	-	-	X	-	-	-	-	-	-	-
12. a vyšší poschodí	-	-	-	X	-	-	X	-	-	-	-	-	-	-
suterén, sklep	-	-	-	X	-	-	X	-	-	-	-	-	-	-
nezjištěno	3	0,4	3	3,00	0,0	0,1	47,0	-	-	1	-	-	-	2
celkem	684	100,0	1473	2,16	24,9	39,3	36,6	123	331	220	7	-	-	3
2. Plyn														
zaveden	595	87,0	1318	2,22	22,1	35,2	37,2	84	303	200	7	-	-	1
bez plynu	85	12,4	150	1,76	2,7	4,0	32,3	39	27	19	-	-	-	-
nezjištěno	4	0,6	5	2,50	0,1	0,2	45,5	-	1	1	-	-	-	2
celkem	684	100,0	1473	2,16	24,9	39,3	36,6	123	331	220	7	-	-	3
3. Vodovod														
v bytě	682	99,7	1473	2,16	24,9	39,3	36,6	123	331	220	7	-	-	1
mimo byt	-	-	-	X	-	-	X	-	-	-	-	-	-	-
bez vodovodu	-	-	-	X	-	-	X	-	-	-	-	-	-	-
nezjištěno	2	0,3	-	X	-	-	X	-	-	-	-	-	-	2
celkem	684	100,0	1473	2,16	24,9	39,3	36,6	123	331	220	7	-	-	3
z toho:														
voda a plyn v bytě	595	87,0	1318	2,22	22,1	35,2	37,2	84	303	200	7	-	-	1
4. Kanalizace														
přípoj na kanaliz. síť	663	96,9	1420	2,15	24,1	38,1	36,5	122	323	208	7	-	-	3
domácí čistička odp. vod	-	-	-	X	-	-	X	-	-	-	-	-	-	-
žumpa, jímka	21	3,1	53	2,52	0,9	1,3	40,9	1	8	12	-	-	-	-
bez kanalizace a jímky	-	-	-	X	-	-	X	-	-	-	-	-	-	-
nezjištěno	-	-	-	X	-	-	X	-	-	-	-	-	-	-
celkem	684	100,0	1473	2,16	24,9	39,3	36,6	123	331	220	7	-	-	3
5. Teplá voda														
zdroj mimo budovu	360	52,6	773	2,15	12,5	20,0	34,8	79	151	124	5	-	-	1
el. bojler, průtok. ohřivač	152	22,2	334	2,20	6,2	9,4	40,8	17	90	43	2	-	-	-
plynový bojler, průtok. ohřivač	143	20,9	332	2,32	5,5	8,9	38,3	6	85	52	-	-	-	-
jiný nebo kombin. zdroj	20	2,9	25	1,25	0,6	0,8	27,6	16	3	1	-	-	-	-
bez teplé vody	7	1,0	9	1,29	0,2	0,2	28,7	5	2	-	-	-	-	-
nezjištěno	2	0,3	-	X	-	-	X	-	-	-	-	-	-	2
celkem	684	100,0	1473	2,16	24,9	39,3	36,6	123	331	220	7	-	-	3

3. Bytové domy - byty nájemní

Tab. č. 357 Trvale obydlené byty podle velikosti bytu,  
podle polohy a technického vybavení bytu a podle druhu domu  
a právního důvodu užívání bytu

Přeštice

Poloha, technické vybavení bytu	Počet bytů		Počet obytných místností 8 m <sup>2</sup> a více podl. pl.		Plocha bytů v tis. m <sup>2</sup>		Průměrná obytná plocha na 1 byt v m <sup>2</sup>	Byty podle počtu obytných místností						
	celkem	%	celkem	průměr na 1 byt	obytná	celková		1 obytn. místnost	2 pokoje	3 pokoje	4 pokoje	5+ pokojů	nezjištěno	
6. Převládající způsob vytápění														
ústřední topení celkem	427	62,4	919	2,16	15,0	23,8	35,3	98	169	153	6	-	1	
kotelna mimo dům	382	55,8	830	2,18	13,4	21,4	35,2	80	158	138	5	-	1	
kotelna v domě	45	6,6	89	1,98	1,6	2,4	36,0	18	11	15	1	-	-	
z toho:														
na pevná paliva	21	3,1	53	2,52	0,9	1,3	40,9	1	8	12	-	-	-	
etážové topení celkem	75	11,0	188	2,51	3,3	5,2	44,0	1	36	37	1	-	-	
z toho:														
na plyn	70	10,2	177	2,53	3,1	4,9	44,6	1	32	36	1	-	-	
na elektřinu	-	-	-	X	-	-	X	-	-	-	-	-	-	
na pevná paliva	5	0,7	11	2,20	0,2	0,3	35,4	-	4	1	-	-	-	
kamna celkem	173	25,3	347	2,01	6,3	9,8	36,3	24	124	25	-	-	-	
z toho:														
na plyn	160	23,4	324	2,03	5,8	9,2	36,3	19	118	23	-	-	-	
na elektřinu	7	1,0	12	1,71	0,3	0,4	38,4	3	3	1	-	-	-	
na pevná paliva	6	0,9	11	1,83	0,2	0,2	34,2	2	3	1	-	-	-	
jiný n. komb. způsob	7	1,0	19	2,71	0,3	0,5	46,4	-	2	5	-	-	-	
nezjištěno	2	0,3	-	X	-	-	X	-	-	-	-	-	2	
celkem	684	100,0	1473	2,16	24,9	39,3	36,6	123	331	220	7	-	3	
7. Koupelna (sprchový kout)														
v bytě	676	98,8	1466	2,17	24,8	39,1	36,7	118	330	220	7	-	1	
mimo byt														
vlastní	-	-	-	X	-	-	X	-	-	-	-	-	-	
společná	4	0,6	5	1,25	0,1	0,1	29,5	3	1	-	-	-	-	
bez koupelny a sprch. koutu	2	0,3	2	1,00	0,1	0,1	26,5	2	-	-	-	-	-	
nezjištěno	2	0,3	-	X	-	-	X	-	-	-	-	-	2	
celkem	684	100,0	1473	2,16	24,9	39,3	36,6	123	331	220	7	-	3	
8. Záchod														
splachovací v bytě	675	98,7	1463	2,17	24,7	39,1	36,7	118	330	219	7	-	1	
splach. mimo byt														
vlastní	1	0,1	3	3,00	0,0	0,1	49,0	-	-	1	-	-	-	
společný	6	0,9	7	1,17	0,2	0,2	28,5	5	1	-	-	-	-	
splach. mimo dům	-	-	-	X	-	-	X	-	-	-	-	-	-	
bez splachování	-	-	-	X	-	-	X	-	-	-	-	-	-	
nezjištěno	2	0,3	-	X	-	-	X	-	-	-	-	-	2	
celkem	684	100,0	1473	2,16	24,9	39,3	36,6	123	331	220	7	-	3	
Z počtu bytů:														
koupelna i záchod v bytě	675	98,7	1463	2,17	24,7	39,1	36,7	118	330	219	7	-	1	
jen záchod v bytě	-	-	-	X	-	-	X	-	-	-	-	-	-	
jen koupelna v bytě	1	0,1	3	3,00	0,0	0,1	49,0	-	-	1	-	-	-	
Byty I. kategorie	661	96,6	1429	2,17	24,1	38,2	36,6	118	322	213	7	-	1	
Byty II. kategorie	15	2,2	37	2,47	0,6	0,9	41,0	-	8	7	-	-	-	

## 4. Bytové domy - byty družstevní

Tab. č. 357 Trvale obydlené byty podle velikosti bytu,  
podle polohy a technického vybavení bytu a podle druhu domu  
a právního důvodu užívání bytu

Přeštice

Poloha, technické vybavení bytu	Počet bytů		Počet obytných místností 8 m <sup>2</sup> a více podl. pl.		Plocha bytů v tis. m <sup>2</sup>		Průměrná obytná plocha na 1 byt v m <sup>2</sup>	Byty podle počtu obytných místností						
	celkem	%	celkem	průměr na 1 byt	obytná	celková		1 obytn. místnost	2 pokoje	3 pokoje	4 pokoje	5+ pokojů	nezjištěno	
1. Poloha bytu podle podlaží														
přízemí	90	17,3	230	2,56	3,7	5,8	41,4	6	28	56	-	-	-	-
přízemí a 1. poschodí	6	1,2	17	2,83	0,3	0,4	47,8	-	1	5	-	-	-	-
1. poschodí	105	20,2	270	2,57	4,3	6,6	40,8	7	31	67	-	-	-	-
2. poschodí	100	19,2	264	2,64	4,3	6,6	42,6	3	32	63	2	-	-	-
3. poschodí	93	17,9	234	2,52	3,8	6,0	41,2	8	31	52	2	-	-	-
4. poschodí	47	9,0	115	2,45	1,8	2,8	37,8	3	20	24	-	-	-	-
5. - 7. poschodí	75	14,4	175	2,33	2,7	4,3	36,6	8	34	33	-	-	-	-
8. - 11. poschodí	1	0,2	2	2,00	0,0	0,1	28,0	-	1	-	-	-	-	-
12. a vyšší poschodí	-	-	-	X	-	-	X	-	-	-	-	-	-	-
suterén, sklep	-	-	-	X	-	-	X	-	-	-	-	-	-	-
nezjištěno	3	0,6	3	3,00	0,0	0,1	41,0	-	-	1	-	-	-	2
celkem	520	100,0	1310	2,53	21,0	32,6	40,5	35	178	301	4	-	-	2
2. Plyn														
zaveden	518	99,6	1310	2,53	21,0	32,6	40,5	35	178	301	4	-	-	-
bez plynu	-	-	-	X	-	-	X	-	-	-	-	-	-	-
nezjištěno	2	0,4	-	X	-	-	X	-	-	-	-	-	-	2
celkem	520	100,0	1310	2,53	21,0	32,6	40,5	35	178	301	4	-	-	2
3. Vodovod														
v bytě	520	100,0	1310	2,53	21,0	32,6	40,5	35	178	301	4	-	-	2
mimo byt	-	-	-	X	-	-	X	-	-	-	-	-	-	-
bez vodovodu	-	-	-	X	-	-	X	-	-	-	-	-	-	-
nezjištěno	-	-	-	X	-	-	X	-	-	-	-	-	-	-
celkem	520	100,0	1310	2,53	21,0	32,6	40,5	35	178	301	4	-	-	2
z toho:														
voda a plyn v bytě	518	99,6	1310	2,53	21,0	32,6	40,5	35	178	301	4	-	-	-
4. Kanalizace														
přípoj na kanaliz. síť	512	98,5	1286	2,52	20,6	32,1	40,4	35	178	293	4	-	-	2
domácí čistička odp. vod	-	-	-	X	-	-	X	-	-	-	-	-	-	-
žumpa, jímka	8	1,5	24	3,00	0,4	0,5	45,9	-	-	8	-	-	-	-
bez kanalizace a jímky	-	-	-	X	-	-	X	-	-	-	-	-	-	-
nezjištěno	-	-	-	X	-	-	X	-	-	-	-	-	-	-
celkem	520	100,0	1310	2,53	21,0	32,6	40,5	35	178	301	4	-	-	2
5. Teplá voda														
zdroj mimo budovu	315	60,6	755	2,40	11,8	18,5	37,5	25	140	150	-	-	-	-
el. bojler, průtok. ohřivač	61	11,7	185	3,03	3,0	4,3	49,4	-	1	57	3	-	-	-
plynový bojler, průtok. ohřivač	136	26,2	354	2,60	5,9	9,4	43,0	10	35	90	1	-	-	-
jiný nebo kombin. zdroj	6	1,2	16	2,67	0,3	0,5	51,5	-	2	4	-	-	-	-
bez teplé vody	-	-	-	X	-	-	X	-	-	-	-	-	-	-
nezjištěno	2	0,4	-	X	-	-	X	-	-	-	-	-	-	2
celkem	520	100,0	1310	2,53	21,0	32,6	40,5	35	178	301	4	-	-	2



## 4. Bytové domy - byty družstevní

Tab. č. 357 Trvale obydlené byty podle velikosti bytu,  
podle polohy a technického vybavení bytu a podle druhu domu  
a právního důvodu užívání bytu

Přeštice

Poloha, technické vybavení bytu	Počet bytů		Počet obytných místností 8 m <sup>2</sup> a více podl. pl.		Plocha bytů v tis. m <sup>2</sup>		Průměrná obytná plocha na 1 byt v m <sup>2</sup>	Byty podle počtu obytných místností						
	celkem	%	celkem	průměr na 1 byt	obytná	celková		1 obytn. místnost	2 pokoje	3 pokoje	4 pokoje	5+ pokojů	nezjištěno	
6. Převládající způsob vytápění														
ústřední topení celkem	384	73,8	954	2,48	15,0	23,2	39,2	27	146	209	2	-	-	-
kotelna mimo dům	341	65,6	823	2,41	13,0	20,3	38,0	27	146	168	-	-	-	-
kotelna v domě	43	8,3	131	3,05	2,1	2,9	48,3	-	-	41	2	-	-	-
z toho:														
na pevná paliva	-	-	-	X	-	-	X	-	-	-	-	-	-	-
etážové topení celkem	128	24,6	341	2,66	5,6	9,0	44,1	7	31	88	2	-	-	-
z toho:														
na plyn	128	24,6	341	2,66	5,6	9,0	44,1	7	31	88	2	-	-	-
na elektřinu	-	-	-	X	-	-	X	-	-	-	-	-	-	-
na pevná paliva	-	-	-	X	-	-	X	-	-	-	-	-	-	-
kamna celkem	3	0,6	9	3,00	0,2	0,2	56,0	-	-	3	-	-	-	-
z toho:														
na plyn	3	0,6	9	3,00	0,2	0,2	56,0	-	-	3	-	-	-	-
na elektřinu	-	-	-	X	-	-	X	-	-	-	-	-	-	-
na pevná paliva	-	-	-	X	-	-	X	-	-	-	-	-	-	-
jiný n. komb. způsob	2	0,4	5	2,50	0,1	0,1	44,5	-	1	1	-	-	-	-
nezjištěno	3	0,6	1	1,00	0,0	0,1	30,0	1	-	-	-	-	-	2
celkem	520	100,0	1310	2,53	21,0	32,6	40,5	35	178	301	4	-	-	2
7. Koupelna (sprchový kout)														
v bytě	520	100,0	1310	2,53	21,0	32,6	40,5	35	178	301	4	-	-	2
mimo byt														
vlastní	-	-	-	X	-	-	X	-	-	-	-	-	-	-
společná	-	-	-	X	-	-	X	-	-	-	-	-	-	-
bez koupelny a sprch. koutu	-	-	-	X	-	-	X	-	-	-	-	-	-	-
nezjištěno	-	-	-	X	-	-	X	-	-	-	-	-	-	-
celkem	520	100,0	1310	2,53	21,0	32,6	40,5	35	178	301	4	-	-	2
8. Záchod														
splachovací v bytě	520	100,0	1310	2,53	21,0	32,6	40,5	35	178	301	4	-	-	2
splach. mimo byt														
vlastní	-	-	-	X	-	-	X	-	-	-	-	-	-	-
společný	-	-	-	X	-	-	X	-	-	-	-	-	-	-
splach. mimo dům	-	-	-	X	-	-	X	-	-	-	-	-	-	-
bez splachování	-	-	-	X	-	-	X	-	-	-	-	-	-	-
nezjištěno	-	-	-	X	-	-	X	-	-	-	-	-	-	-
celkem	520	100,0	1310	2,53	21,0	32,6	40,5	35	178	301	4	-	-	2
Z počtu bytů:														
koupelna i záchod v bytě	520	100,0	1310	2,53	21,0	32,6	40,5	35	178	301	4	-	-	2
jen záchod v bytě	-	-	-	X	-	-	X	-	-	-	-	-	-	-
jen koupelna v bytě	-	-	-	X	-	-	X	-	-	-	-	-	-	-
Byty I. kategorie	515	99,0	1304	2,53	20,9	32,4	40,5	34	177	300	4	-	-	-
Byty II. kategorie	2	0,4	5	2,50	0,1	0,1	44,5	-	1	1	-	-	-	-

5. Bytové domy - byty členů družstva založeného  
v průběhu privatizace

**Tab. č. 357** Trvale obydlené byty podle velikosti bytu,  
podle polohy a technického vybavení bytu a podle druhu domu  
a právního důvodu užívání bytu

Přeštice

Poloha, technické vybavení bytu	Počet bytů		Počet obytných místností 8 m <sup>2</sup> a více podl. pl.		Plocha bytů v tis. m <sup>2</sup>		Průměrná obytná plocha na 1 byt v m <sup>2</sup>	Byty podle počtu obytných místností						
	celkem	%	celkem	průměr na 1 byt	obytná	celková		1 obyt. místnost	2 pokoje	3 pokoje	4 pokoje	5+ pokojů	nezjištěno	
<b>1. Poloha bytu podle podlaží</b>														
přízemí	-	X	-	X	-	-	X	-	-	-	-	-	-	-
přízemí a 1. poschodí	-	X	-	X	-	-	X	-	-	-	-	-	-	-
1. poschodí	-	X	-	X	-	-	X	-	-	-	-	-	-	-
2. poschodí	-	X	-	X	-	-	X	-	-	-	-	-	-	-
3. poschodí	-	X	-	X	-	-	X	-	-	-	-	-	-	-
4. poschodí	-	X	-	X	-	-	X	-	-	-	-	-	-	-
5. - 7. poschodí	-	X	-	X	-	-	X	-	-	-	-	-	-	-
8. - 11. poschodí	-	X	-	X	-	-	X	-	-	-	-	-	-	-
12. a vyšší poschodí	-	X	-	X	-	-	X	-	-	-	-	-	-	-
suterén, sklep	-	X	-	X	-	-	X	-	-	-	-	-	-	-
nezjištěno	-	X	-	X	-	-	X	-	-	-	-	-	-	-
celkem	-	X	-	X	-	-	X	-	-	-	-	-	-	-
<b>2. Plyn</b>														
zaveden	-	X	-	X	-	-	X	-	-	-	-	-	-	-
bez plynu	-	X	-	X	-	-	X	-	-	-	-	-	-	-
nezjištěno	-	X	-	X	-	-	X	-	-	-	-	-	-	-
celkem	-	X	-	X	-	-	X	-	-	-	-	-	-	-
<b>3. Vodovod</b>														
v bytě	-	X	-	X	-	-	X	-	-	-	-	-	-	-
mimo byt	-	X	-	X	-	-	X	-	-	-	-	-	-	-
bez vodovodu	-	X	-	X	-	-	X	-	-	-	-	-	-	-
nezjištěno	-	X	-	X	-	-	X	-	-	-	-	-	-	-
celkem	-	X	-	X	-	-	X	-	-	-	-	-	-	-
z toho:														
voda a plyn v bytě	-	X	-	X	-	-	X	-	-	-	-	-	-	-
<b>4. Kanalizace</b>														
přípoj na kanaliz. síť	-	X	-	X	-	-	X	-	-	-	-	-	-	-
domácí čistička odp. vod	-	X	-	X	-	-	X	-	-	-	-	-	-	-
žumpa, jímka	-	X	-	X	-	-	X	-	-	-	-	-	-	-
bez kanalizace a jímky	-	X	-	X	-	-	X	-	-	-	-	-	-	-
nezjištěno	-	X	-	X	-	-	X	-	-	-	-	-	-	-
celkem	-	X	-	X	-	-	X	-	-	-	-	-	-	-
<b>5. Teplá voda</b>														
zdroj mimo budovu	-	X	-	X	-	-	X	-	-	-	-	-	-	-
el. bojler, průtok. ohřivač	-	X	-	X	-	-	X	-	-	-	-	-	-	-
plynový bojler, průtok. ohřivač	-	X	-	X	-	-	X	-	-	-	-	-	-	-
jiný nebo kombin. zdroj	-	X	-	X	-	-	X	-	-	-	-	-	-	-
bez teplé vody	-	X	-	X	-	-	X	-	-	-	-	-	-	-
nezjištěno	-	X	-	X	-	-	X	-	-	-	-	-	-	-
celkem	-	X	-	X	-	-	X	-	-	-	-	-	-	-

5. Bytové domy - byty členů družstva založeného  
v průběhu privatizace

Tab. č. 357 Trvale obydlené byty podle velikosti bytu,  
podle polohy a technického vybavení bytu a podle druhu domu  
a právního důvodu užívání bytu

Přeštice

Poloha, technické vybavení bytu	Počet bytů		Počet obytných místností 8 m <sup>2</sup> a více podl. pl.		Plocha bytů v tis. m <sup>2</sup>		Průměrná obytná plocha na 1 byt v m <sup>2</sup>	Byty podle počtu obytných místností						
	celkem	%	celkem	průměr na 1 byt	obytná	celková		1 obytn. místnost	2 pokoje	3 pokoje	4 pokoje	5+ pokojů	nezjištěno	
6. Převládající způsob vytápění														
ústřední topení celkem	-	X	-	X	-	-	X	-	-	-	-	-	-	-
kotelna mimo dům	-	X	-	X	-	-	X	-	-	-	-	-	-	-
kotelna v domě	-	X	-	X	-	-	X	-	-	-	-	-	-	-
z toho:														
na pevná paliva	-	X	-	X	-	-	X	-	-	-	-	-	-	-
etážové topení celkem	-	X	-	X	-	-	X	-	-	-	-	-	-	-
z toho:														
na plyn	-	X	-	X	-	-	X	-	-	-	-	-	-	-
na elektřinu	-	X	-	X	-	-	X	-	-	-	-	-	-	-
na pevná paliva	-	X	-	X	-	-	X	-	-	-	-	-	-	-
kamna celkem	-	X	-	X	-	-	X	-	-	-	-	-	-	-
z toho:														
na plyn	-	X	-	X	-	-	X	-	-	-	-	-	-	-
na elektřinu	-	X	-	X	-	-	X	-	-	-	-	-	-	-
na pevná paliva	-	X	-	X	-	-	X	-	-	-	-	-	-	-
jiný n. komb. způsob	-	X	-	X	-	-	X	-	-	-	-	-	-	-
nezjištěno	-	X	-	X	-	-	X	-	-	-	-	-	-	-
celkem	-	X	-	X	-	-	X	-	-	-	-	-	-	-
7. Koupelna (sprchový kout)														
v bytě	-	X	-	X	-	-	X	-	-	-	-	-	-	-
mimo byt														
vlastní	-	X	-	X	-	-	X	-	-	-	-	-	-	-
společná	-	X	-	X	-	-	X	-	-	-	-	-	-	-
bez koupelny a sprch. koutu	-	X	-	X	-	-	X	-	-	-	-	-	-	-
nezjištěno	-	X	-	X	-	-	X	-	-	-	-	-	-	-
celkem	-	X	-	X	-	-	X	-	-	-	-	-	-	-
8. Záchod														
splachovací v bytě	-	X	-	X	-	-	X	-	-	-	-	-	-	-
splach. mimo byt														
vlastní	-	X	-	X	-	-	X	-	-	-	-	-	-	-
společný	-	X	-	X	-	-	X	-	-	-	-	-	-	-
splach. mimo dům	-	X	-	X	-	-	X	-	-	-	-	-	-	-
bez splachování	-	X	-	X	-	-	X	-	-	-	-	-	-	-
nezjištěno	-	X	-	X	-	-	X	-	-	-	-	-	-	-
celkem	-	X	-	X	-	-	X	-	-	-	-	-	-	-
Z počtu bytů:														
koupelna i záchod v bytě	-	X	-	X	-	-	X	-	-	-	-	-	-	-
jen záchod v bytě	-	X	-	X	-	-	X	-	-	-	-	-	-	-
jen koupelna v bytě	-	X	-	X	-	-	X	-	-	-	-	-	-	-
Byty I. kategorie	-	X	-	X	-	-	X	-	-	-	-	-	-	-
Byty II. kategorie	-	X	-	X	-	-	X	-	-	-	-	-	-	-

6. Bytové domy - byty ostatní

Tab. č. 357 Trvale obydlené byty podle velikosti bytu,  
podle polohy a technického vybavení bytu a podle druhu domu  
a právního důvodu užívání bytu

Přeštice

Poloha, technické vybavení bytu	Počet bytů		Počet obytných místností 8 m2 a více podl. pl.		Plocha bytů v tis. m2		Průměrná obytná plocha na 1 byt v m2	Byty podle počtu obytných místností						
	celkem	%	celkem	průměr na 1 byt	obytná	celková		1 obyt. místnost	2 pokoje	3 pokoje	4 pokoje	5+ pokojů	nezjištěno	
1. Poloha bytu podle podlaží														
přízemí	7	35,0	14	2,00	0,3	0,5	39,9	1	5	1	-	-	-	-
přízemí a 1. poschodí	-	-	-	X	-	-	X	-	-	-	-	-	-	-
1. poschodí	9	45,0	21	2,33	0,4	0,6	43,6	1	4	4	-	-	-	-
2. poschodí	3	15,0	8	2,67	0,1	0,2	41,3	-	2	-	1	-	-	-
3. poschodí	-	-	-	X	-	-	X	-	-	-	-	-	-	-
4. poschodí	-	-	-	X	-	-	X	-	-	-	-	-	-	-
5. - 7. poschodí	-	-	-	X	-	-	X	-	-	-	-	-	-	-
8. - 11. poschodí	-	-	-	X	-	-	X	-	-	-	-	-	-	-
12. a vyšší poschodí	-	-	-	X	-	-	X	-	-	-	-	-	-	-
suterén, sklep	-	-	-	X	-	-	X	-	-	-	-	-	-	-
nezjištěno	1	5,0	-	X	-	-	X	-	-	-	-	-	-	1
celkem	20	100,0	43	2,26	0,8	1,2	41,8	2	11	5	1	-	-	1
2. Plyn														
zaveden	18	90,0	42	2,33	0,8	1,2	42,6	1	11	5	1	-	-	-
bez plynu	1	5,0	1	1,00	0,0	0,1	28,0	1	-	-	-	-	-	-
nezjištěno	1	5,0	-	X	-	-	X	-	-	-	-	-	-	1
celkem	20	100,0	43	2,26	0,8	1,2	41,8	2	11	5	1	-	-	1
3. Vodovod														
v bytě	19	95,0	43	2,26	0,8	1,2	41,8	2	11	5	1	-	-	-
mimo byt	-	-	-	X	-	-	X	-	-	-	-	-	-	-
bez vodovodu	-	-	-	X	-	-	X	-	-	-	-	-	-	-
nezjištěno	1	5,0	-	X	-	-	X	-	-	-	-	-	-	1
celkem	20	100,0	43	2,26	0,8	1,2	41,8	2	11	5	1	-	-	1
z toho:														
voda a plyn v bytě	18	90,0	42	2,33	0,8	1,2	42,6	1	11	5	1	-	-	-
4. Kanalizace														
přípoj na kanaliz. síť	19	95,0	40	2,22	0,8	1,2	41,7	2	11	4	1	-	-	1
domácí čistička odp. vod	-	-	-	X	-	-	X	-	-	-	-	-	-	-
žumpa, jímka	1	5,0	3	3,00	0,0	0,1	44,0	-	-	1	-	-	-	-
bez kanalizace a jímky	-	-	-	X	-	-	X	-	-	-	-	-	-	-
nezjištěno	-	-	-	X	-	-	X	-	-	-	-	-	-	-
celkem	20	100,0	43	2,26	0,8	1,2	41,8	2	11	5	1	-	-	1
5. Teplá voda														
zdroj mimo budovu	3	15,0	8	2,67	0,1	0,2	32,7	-	2	-	1	-	-	-
el. bojler, průtok. ohřivač	10	50,0	21	2,10	0,4	0,7	41,6	2	5	3	-	-	-	-
plynový bojler, průtok. ohřivač	6	30,0	14	2,33	0,3	0,4	46,8	-	4	2	-	-	-	-
jiný nebo kombin. zdroj	-	-	-	X	-	-	X	-	-	-	-	-	-	-
bez teplé vody	-	-	-	X	-	-	X	-	-	-	-	-	-	-
nezjištěno	1	5,0	-	X	-	-	X	-	-	-	-	-	-	1
celkem	20	100,0	43	2,26	0,8	1,2	41,8	2	11	5	1	-	-	1

6. Bytové domy - byty ostatní

Tab. č. 357 Trvale obydlené byty podle velikosti bytu,  
podle polohy a technického vybavení bytu a podle druhu domu  
a právního důvodu užívání bytu

Přeštice

Poloha, technické vybavení bytu	Počet bytů		Počet obytných místností 8 m <sup>2</sup> a více podl. pl.		Plocha bytů v tis. m <sup>2</sup>		Průměrná obytná plocha na 1 byt v m <sup>2</sup>	Byty podle počtu obytných místností						
	celkem	%	celkem	průměr na 1 byt	obytná	celková		1 obytn. místnost	2 pokoje	3 pokoje	4 pokoje	5+ pokojů	nezjištěno	
6. Převládající způsob vytápění														
ústřední topení celkem	6	30,0	16	2,67	0,2	0,3	36,7	-	3	2	1	-	-	
kotelna mimo dům	4	20,0	10	2,50	0,1	0,2	31,5	-	3	-	1	-	-	
kotelna v domě	2	10,0	6	3,00	0,1	0,1	47,0	-	-	2	-	-	-	
z toho:														
na pevná paliva	-	-	-	X	-	-	X	-	-	-	-	-	-	
etážové topení celkem	9	45,0	20	2,22	0,4	0,7	48,4	1	5	3	-	-	-	
z toho:														
na plyn	9	45,0	20	2,22	0,4	0,7	48,4	1	5	3	-	-	-	
na elektřinu	-	-	-	X	-	-	X	-	-	-	-	-	-	
na pevná paliva	-	-	-	X	-	-	X	-	-	-	-	-	-	
kamna celkem	2	10,0	4	2,00	0,1	0,1	33,0	-	2	-	-	-	-	
z toho:														
na plyn	2	10,0	4	2,00	0,1	0,1	33,0	-	2	-	-	-	-	
na elektřinu	-	-	-	X	-	-	X	-	-	-	-	-	-	
na pevná paliva	-	-	-	X	-	-	X	-	-	-	-	-	-	
jiný n. komb. způsob	2	10,0	3	1,50	0,1	0,1	36,5	1	1	-	-	-	-	
nezjištěno	1	5,0	-	X	-	-	X	-	-	-	-	-	1	
celkem	20	100,0	43	2,26	0,8	1,2	41,8	2	11	5	1	-	1	
7. Koupelna (sprchový kout)														
v bytě	19	95,0	43	2,26	0,8	1,2	41,8	2	11	5	1	-	-	
mimo byt														
vlastní	-	-	-	X	-	-	X	-	-	-	-	-	-	
společná	-	-	-	X	-	-	X	-	-	-	-	-	-	
bez koupelny a sprch. koutu	-	-	-	X	-	-	X	-	-	-	-	-	-	
nezjištěno	1	5,0	-	X	-	-	X	-	-	-	-	-	1	
celkem	20	100,0	43	2,26	0,8	1,2	41,8	2	11	5	1	-	1	
8. Záchod														
splachovací v bytě	19	95,0	43	2,26	0,8	1,2	41,8	2	11	5	1	-	-	
splach. mimo byt														
vlastní	-	-	-	X	-	-	X	-	-	-	-	-	-	
společný	-	-	-	X	-	-	X	-	-	-	-	-	-	
splach. mimo dům	-	-	-	X	-	-	X	-	-	-	-	-	-	
bez splachování	-	-	-	X	-	-	X	-	-	-	-	-	-	
nezjištěno	1	5,0	-	X	-	-	X	-	-	-	-	-	1	
celkem	20	100,0	43	2,26	0,8	1,2	41,8	2	11	5	1	-	1	
Z počtu bytů:														
koupelna i záchod v bytě	19	95,0	43	2,26	0,8	1,2	41,8	2	11	5	1	-	-	
jen záchod v bytě	-	-	-	X	-	-	X	-	-	-	-	-	-	
jen koupelna v bytě	-	-	-	X	-	-	X	-	-	-	-	-	-	
Byty I. kategorie	17	85,0	40	2,35	0,7	1,1	42,5	1	10	5	1	-	-	
Byty II. kategorie	2	10,0	3	1,50	0,1	0,1	36,5	1	1	-	-	-	-	

7. Ostatní budovy

Tab. č. 357 Trvale obydlené byty podle velikosti bytu,  
podle polohy a technického vybavení bytu a podle druhu domu  
a právního důvodu užívání bytu

Přeštice

Poloha, technické vybavení bytu	Počet bytů		Počet obytných místností 8 m <sup>2</sup> a více podl. pl.		Plocha bytů v tis. m <sup>2</sup>		Průměrná obytná plocha na 1 byt v m <sup>2</sup>	Byty podle počtu obytných místností						
	celkem	%	celkem	průměr na 1 byt	obytná	celková		1 obyt. místnost	2 pokoje	3 pokoje	4 pokoje	5+ pokojů	nezjištěno	
1. Poloha bytu podle podlaží														
přízemí	6	33,3	16	2,67	0,3	0,4	44,7	2	1	2	-	1	-	-
přízemí a 1. poschodí	1	5,6	3	3,00	0,1	0,1	52,0	-	-	1	-	-	-	-
1. poschodí	11	61,1	30	2,73	0,8	1,0	71,5	-	5	4	2	-	-	-
2. poschodí	-	-	-	X	-	-	X	-	-	-	-	-	-	-
3. poschodí	-	-	-	X	-	-	X	-	-	-	-	-	-	-
4. poschodí	-	-	-	X	-	-	X	-	-	-	-	-	-	-
5. - 7. poschodí	-	-	-	X	-	-	X	-	-	-	-	-	-	-
8. - 11. poschodí	-	-	-	X	-	-	X	-	-	-	-	-	-	-
12. a vyšší poschodí	-	-	-	X	-	-	X	-	-	-	-	-	-	-
suterén, sklep	-	-	-	X	-	-	X	-	-	-	-	-	-	-
nezjištěno	-	-	-	X	-	-	X	-	-	-	-	-	-	-
celkem	18	100,0	49	2,72	1,1	1,5	61,4	2	6	7	2	1	-	-
2. Plyn														
zaveden	11	61,1	29	2,64	0,7	0,9	59,7	2	4	3	1	1	-	-
bez plynu	7	38,9	20	2,86	0,4	0,6	64,1	-	2	4	1	-	-	-
nezjištěno	-	-	-	X	-	-	X	-	-	-	-	-	-	-
celkem	18	100,0	49	2,72	1,1	1,5	61,4	2	6	7	2	1	-	-
3. Vodovod														
v bytě	16	88,9	43	2,69	0,9	1,2	55,8	2	6	5	2	1	-	-
mimo byt	-	-	-	X	-	-	X	-	-	-	-	-	-	-
bez vodovodu	2	11,1	6	3,00	0,2	0,3	107,0	-	-	2	-	-	-	-
nezjištěno	-	-	-	X	-	-	X	-	-	-	-	-	-	-
celkem	18	100,0	49	2,72	1,1	1,5	61,4	2	6	7	2	1	-	-
z toho:														
voda a plyn v bytě	11	61,1	29	2,64	0,7	0,9	59,7	2	4	3	1	1	-	-
4. Kanalizace														
přípoj na kanaliz. síť	15	83,3	41	2,73	0,9	1,2	58,3	2	5	5	2	1	-	-
domácí čistička odp. vod	-	-	-	X	-	-	X	-	-	-	-	-	-	-
žumpa, jímka	2	11,1	5	2,50	0,2	0,2	98,0	-	1	1	-	-	-	-
bez kanalizace a jímky	1	5,6	3	3,00	0,0	0,1	35,0	-	-	1	-	-	-	-
nezjištěno	-	-	-	X	-	-	X	-	-	-	-	-	-	-
celkem	18	100,0	49	2,72	1,1	1,5	61,4	2	6	7	2	1	-	-
5. Teplá voda														
zdroj mimo budovu	-	-	-	X	-	-	X	-	-	-	-	-	-	-
el. bojler, průtok. ohřivač	10	55,6	27	2,70	0,5	0,7	49,0	1	5	2	1	1	-	-
plynový bojler, průtok. ohřivač	5	27,8	13	2,60	0,4	0,5	70,0	1	1	2	1	-	-	-
jiný nebo kombin. zdroj	1	5,6	3	3,00	0,1	0,1	52,0	-	-	1	-	-	-	-
bez teplé vody	2	11,1	6	3,00	0,2	0,3	107,0	-	-	2	-	-	-	-
nezjištěno	-	-	-	X	-	-	X	-	-	-	-	-	-	-
celkem	18	100,0	49	2,72	1,1	1,5	61,4	2	6	7	2	1	-	-

7. Ostatní budovy

Tab. č. 357 Trvale obydlené byty podle velikosti bytu,  
podle polohy a technického vybavení bytu a podle druhu domu  
a právního důvodu užívání bytu

Přeštice

Poloha, technické vybavení bytu	Počet bytů		Počet obytných místností 8 m <sup>2</sup> a více podl. pl.		Plocha bytů v tis. m <sup>2</sup>		Průměrná obytná plocha na 1 byt v m <sup>2</sup>	Byty podle počtu obytných místností						
	celkem	%	celkem	průměr na 1 byt	obytná	celková		1 obytn. místnost	2 pokoje	3 pokoje	4 pokoje	5+ pokojů	nezjištěno	
6. Převládající způsob vytápění														
ústřední topení celkem	6	33,3	18	3,00	0,4	0,5	66,2	2	-	2	1	1	-	-
kotelna mimo dům	-	-	-	X	-	-	X	-	-	-	-	-	-	-
kotelna v domě	6	33,3	18	3,00	0,4	0,5	66,2	2	-	2	1	1	-	-
z toho:														
na pevná paliva	-	-	-	X	-	-	X	-	-	-	-	-	-	-
etážové topení celkem	6	33,3	15	2,50	0,3	0,4	49,3	-	4	1	1	-	-	-
z toho:														
na plyn	4	22,2	9	2,25	0,2	0,3	44,5	-	3	1	-	-	-	-
na elektřinu	1	5,6	2	2,00	0,0	0,1	46,0	-	1	-	-	-	-	-
na pevná paliva	1	5,6	4	4,00	0,1	0,1	72,0	-	-	-	1	-	-	-
kamna celkem	5	27,8	13	2,60	0,2	0,4	46,8	-	2	3	-	-	-	-
z toho:														
na plyn	1	5,6	3	3,00	0,1	0,1	64,0	-	-	1	-	-	-	-
na elektřinu	1	5,6	3	3,00	0,0	0,1	48,0	-	-	1	-	-	-	-
na pevná paliva	3	16,7	7	2,33	0,1	0,2	40,7	-	2	1	-	-	-	-
jiný n. komb. způsob	1	5,6	3	3,00	0,2	0,2	179,0	-	-	1	-	-	-	-
nezjištěno	-	-	-	X	-	-	X	-	-	-	-	-	-	-
celkem	18	100,0	49	2,72	1,1	1,5	61,4	2	6	7	2	1	-	-
7. Koupelna (sprchový kout)														
v bytě	14	77,8	40	2,86	0,8	1,2	60,5	1	5	5	2	1	-	-
mimo byt														
vlastní	1	5,6	1	1,00	0,0	0,0	28,0	1	-	-	-	-	-	-
společná	-	-	-	X	-	-	X	-	-	-	-	-	-	-
bez koupelny a sprch. koutu	3	16,7	8	2,67	0,2	0,3	77,0	-	1	2	-	-	-	-
nezjištěno	-	-	-	X	-	-	X	-	-	-	-	-	-	-
celkem	18	100,0	49	2,72	1,1	1,5	61,4	2	6	7	2	1	-	-
8. Záchod														
splachovací v bytě	14	77,8	40	2,86	0,8	1,2	60,5	1	5	5	2	1	-	-
splach. mimo byt														
vlastní	1	5,6	1	1,00	0,0	0,0	28,0	1	-	-	-	-	-	-
společný	-	-	-	X	-	-	X	-	-	-	-	-	-	-
splach. mimo dům	-	-	-	X	-	-	X	-	-	-	-	-	-	-
bez splachování	3	16,7	8	2,67	0,2	0,3	77,0	-	1	2	-	-	-	-
nezjištěno	-	-	-	X	-	-	X	-	-	-	-	-	-	-
celkem	18	100,0	49	2,72	1,1	1,5	61,4	2	6	7	2	1	-	-
Z počtu bytů:														
koupelna i záchod v bytě	14	77,8	40	2,86	0,8	1,2	60,5	1	5	5	2	1	-	-
jen záchod v bytě	-	-	-	X	-	-	X	-	-	-	-	-	-	-
jen koupelna v bytě	-	-	-	X	-	-	X	-	-	-	-	-	-	-
Byty I. kategorie	13	72,2	35	2,69	0,7	1,0	56,4	2	4	5	1	1	-	-
Byty II. kategorie	2	11,1	6	3,00	0,1	0,2	71,0	-	1	-	1	-	-	-

8. Domovní fond úhrnem

Tab. č. 357 Trvale obydlené byty podle velikosti bytu,  
podle polohy a technického vybavení bytu a podle druhu domu  
a právního důvodu užívání bytu

Přeštice

Poloha, technické vybavení bytu	Počet bytů		Počet obytných místností 8 m2 a více podl. pl.		Plocha bytů v tis. m2		Průměrná obytná plocha na 1 byt v m2	Byty podle počtu obytných místností						
	celkem	%	celkem	průměr na 1 byt	obytná	celková		1 obytn. místnost	2 pokoje	3 pokoje	4 pokoje	5+ pokojů	nezjištěno	
1. Poloha bytu podle podlaží														
přízemí	906	36,7	2378	2,63	44,4	67,6	49,1	96	306	382	88	32	2	
přízemí a 1. poschodí	322	13,0	1207	3,75	23,9	35,4	74,2	22	16	91	110	83	-	
1. poschodí	579	23,5	1464	2,54	26,8	40,7	46,6	60	205	263	38	10	3	
2. poschodí	257	10,4	607	2,37	10,2	15,9	40,0	35	99	115	6	1	1	
3. poschodí	183	7,4	438	2,41	7,1	11,2	39,1	22	68	88	4	-	1	
4. poschodí	81	3,3	198	2,44	3,0	4,8	37,3	4	37	40	-	-	-	
5. - 7. poschodí	122	4,9	292	2,39	4,5	7,1	36,6	8	58	56	-	-	-	
8. - 11. poschodí	1	0,0	2	2,00	0,0	0,1	28,0	-	1	-	-	-	-	
12. a vyšší poschodí	-	-	-	X	-	-	X	-	-	-	-	-	-	
suterén, sklep	1	0,0	2	2,00	0,0	0,0	32,0	-	1	-	-	-	-	
nezjištěno	17	0,7	15	3,00	0,3	0,4	53,2	-	1	3	1	-	12	
celkem	2469	100,0	6603	2,70	120,2	183,2	49,1	247	792	1038	247	126	19	
2. Plyn														
zaveden	1896	76,8	5058	2,67	90,8	139,1	48,0	165	658	817	168	85	3	
bez plynu	546	22,1	1509	2,77	28,8	43,1	52,9	81	130	215	78	40	2	
nezjištěno	27	1,1	36	2,77	0,7	1,0	50,5	1	4	6	1	1	14	
celkem	2469	100,0	6603	2,70	120,2	183,2	49,1	247	792	1038	247	126	19	
3. Vodovod														
v bytě	2433	98,5	6552	2,70	119,1	181,7	49,1	241	782	1031	246	126	7	
mimo byt	3	0,1	7	2,33	0,1	0,2	45,3	-	2	1	-	-	-	
bez vodovodu	20	0,8	42	2,10	0,9	1,4	47,3	6	7	6	1	-	-	
nezjištěno	13	0,5	2	2,00	0,0	0,0	25,0	-	1	-	-	-	12	
celkem	2469	100,0	6603	2,70	120,2	183,2	49,1	247	792	1038	247	126	19	
z toho:														
voda a plyn v bytě	1895	76,8	5056	2,67	90,8	139,0	48,0	165	657	817	168	85	3	
4. Kanalizace														
přípoj na kanaliz. síť	2242	90,8	5952	2,67	107,8	164,6	48,3	231	746	930	212	112	11	
domácí čistička odp. vod	1	0,0	4	4,00	0,1	0,1	105,0	-	-	-	1	-	-	
žumpa, jímka	212	8,6	629	3,01	12,1	18,0	57,7	12	45	104	34	14	3	
bez kanalizace a jímky	9	0,4	18	2,00	0,3	0,5	35,6	4	1	4	-	-	-	
nezjištěno	5	0,2	-	X	-	-	X	-	-	-	-	-	5	
celkem	2469	100,0	6603	2,70	120,2	183,2	49,1	247	792	1038	247	126	19	
5. Teplá voda														
zdroj mimo budovu	685	27,7	1551	2,27	24,6	39,1	36,0	105	297	276	6	-	1	
el. bojler, průtok. ohřívač	1178	47,7	3497	2,97	66,8	99,6	56,8	79	291	514	196	96	2	
plynový bojler, průtok. ohřívač	458	18,6	1247	2,72	22,9	35,6	49,9	26	166	205	38	23	-	
jiný nebo kombin. zdroj	60	2,4	149	2,48	2,8	4,2	47,1	19	13	17	5	6	-	
bez teplé vody	72	2,9	159	2,21	3,1	4,8	43,3	18	25	26	2	1	-	
nezjištěno	16	0,6	-	X	-	-	X	-	-	-	-	-	16	
celkem	2469	100,0	6603	2,70	120,2	183,2	49,1	247	792	1038	247	126	19	



8. Domovní fond úhrnem

Tab. č. 357 Trvale obydlené byty podle velikosti bytu,  
podle polohy a technického vybavení bytu a podle druhu domu  
a právního důvodu užívání bytu

Přeštice

Poloha, technické vybavení bytu	Počet bytů		Počet obytných místností 8 m <sup>2</sup> a více podl. pl.		Plocha bytů v tis. m <sup>2</sup>		Průměrná obytná plocha na 1 byt v m <sup>2</sup>	Byty podle počtu obytných místností						
	celkem	%	celkem	průměr na 1 byt	obytná	celková		1 obytn. místnost	2 pokoje	3 pokoje	4 pokoje	5+ pokojů	nezjištěno	
6. Převládající způsob vytápění														
ústřední topení celkem	1748	70,8	4836	2,77	88,1	133,7	50,6	180	497	750	204	112	5	
kotelna mimo dům	733	29,7	1676	2,29	26,7	42,3	36,5	108	310	308	6	-	1	
kotelna v domě	1015	41,1	3160	3,13	61,4	91,4	60,7	72	187	442	198	112	4	
z toho:														
na pevná paliva	315	12,8	993	3,15	19,1	28,4	60,7	17	63	139	61	35	-	
etážové topení celkem	364	14,7	989	2,72	17,7	27,2	48,6	18	108	206	25	7	-	
z toho:														
na plyn	330	13,4	896	2,72	16,1	24,7	48,7	16	98	189	20	7	-	
na elektřinu	3	0,1	8	2,67	0,2	0,2	55,7	-	2	-	1	-	-	
na pevná paliva	31	1,3	85	2,74	1,5	2,3	47,1	2	8	17	4	-	-	
kamna celkem	297	12,0	653	2,20	12,0	18,7	40,5	45	173	61	13	5	-	
z toho:														
na plyn	206	8,3	441	2,14	7,9	12,5	38,4	23	142	32	8	1	-	
na elektřinu	41	1,7	100	2,44	2,0	3,1	49,7	7	16	14	2	2	-	
na pevná paliva	50	2,0	112	2,24	2,1	3,2	41,5	15	15	15	3	2	-	
jiný n. komb. způsob	43	1,7	118	2,74	2,3	3,3	52,6	3	14	19	5	2	-	
nezjištěno	17	0,7	7	2,33	0,1	0,3	49,0	1	-	2	-	-	14	
celkem	2469	100,0	6603	2,70	120,2	183,2	49,1	247	792	1038	247	126	19	
7. Koupelna (sprchový kout)														
v bytě	2384	96,6	6457	2,71	117,4	179,0	49,4	225	766	1018	244	126	5	
mimo byt														
vlastní	6	0,2	16	2,67	0,3	0,4	52,7	1	1	3	1	-	-	
společná	13	0,5	23	1,77	0,5	0,7	36,5	5	6	2	-	-	-	
bez koupelny a sprch. koutu	49	2,0	98	2,00	1,8	2,9	37,7	16	18	14	1	-	-	
nezjištěno	17	0,7	9	3,00	0,2	0,2	60,7	-	1	1	1	-	14	
celkem	2469	100,0	6603	2,70	120,2	183,2	49,1	247	792	1038	247	126	19	
8. Záchod														
splachovací v bytě	2374	96,2	6424	2,71	116,7	177,9	49,2	225	763	1014	244	123	5	
splach. mimo byt														
vlastní	19	0,8	49	2,58	1,0	1,5	51,0	3	6	8	-	2	-	
společný	14	0,6	23	1,64	0,5	0,7	36,3	8	4	1	1	-	-	
splach. mimo dům	1	0,0	2	2,00	0,0	0,0	25,0	-	1	-	-	-	-	
bez splachování	45	1,8	99	2,20	2,0	3,0	43,5	10	18	15	2	-	-	
nezjištěno	16	0,6	6	3,00	0,1	0,2	54,5	1	-	-	-	1	14	
celkem	2469	100,0	6603	2,70	120,2	183,2	49,1	247	792	1038	247	126	19	
Z počtu bytů:														
koupelna i záchod v bytě	2357	95,5	6385	2,71	116,0	176,8	49,3	221	757	1009	242	123	5	
jen záchod v bytě	17	0,7	39	2,29	0,7	1,1	39,8	4	6	5	2	-	-	
jen koupelna v bytě	27	1,1	72	2,67	1,4	2,2	52,8	4	9	9	2	3	-	
Byty I. kategorie	2294	92,9	6212	2,71	113,0	172,2	49,3	217	741	980	232	121	3	
Byty II. kategorie	91	3,7	253	2,78	4,6	6,9	50,4	8	27	38	13	5	-	

1. Rodinné domy

Tab. č. 358 Trvale obydlené byty podle počtu cenzových domácností a bydlících osob, podle úrovnových ukazatelů bydlení a podle druhu domu a právního důvodu užívání bytu

Přeštice

Úrovnové ukazatele bydlení	Byty s 1 cenzovou domácností								Byty se 2 a více cenzovými domácnostmi							
	v tom s počtem bydlících osob								celkem	v tom s počtem bydlících osob						celkem
	1	2	3	4	5	6	7+	2		3	4	5	6	7+		
1. Byty s počtem obyt. místností 4 m2 a více podl. pl. celkem	266	341	224	209	31	3	2	1076	11	23	27	12	21	5	99	
1 místnost	33	21	8	5	1	-	-	68	2	1	2	-	2	-	7	
2	90	80	25	16	2	-	-	213	2	4	3	-	1	-	10	
3	92	153	94	83	14	1	1	438	5	10	4	-	1	3	23	
4	32	60	56	57	7	2	1	215	1	3	12	6	9	1	32	
5	12	22	34	25	3	-	-	96	-	4	5	4	5	1	19	
6	1	3	3	17	3	-	-	27	-	-	1	2	2	-	5	
7	-	-	1	5	-	-	-	6	-	-	-	-	-	-	-	
8 a více	-	1	-	1	-	-	-	2	-	1	-	-	1	-	2	
nezjištěno	6	1	3	-	1	-	-	11	1	-	-	-	-	-	1	
2. Byty s počtem obyt. místností 8 m2 a více podl. pl. celkem	266	341	224	209	31	3	2	1076	11	23	27	12	21	5	99	
1 místnost	36	23	8	6	1	-	-	74	2	1	4	-	2	-	9	
2	94	89	30	20	2	-	1	236	4	4	2	-	1	-	11	
3	94	158	97	90	14	1	-	454	4	10	5	1	1	3	24	
4	29	52	51	55	7	2	1	197	-	5	10	7	10	1	33	
5	6	15	32	24	3	-	-	80	-	2	5	3	4	1	15	
6	1	3	3	10	3	-	-	20	-	-	1	1	2	-	4	
7	-	-	-	3	-	-	-	3	-	-	-	-	1	-	1	
8 a více	-	-	-	1	-	-	-	1	-	1	-	-	-	-	1	
nezjištěno	6	1	3	-	1	-	-	11	1	-	-	-	-	-	1	
3. Obytná plocha na osobu v m2 celkem	266	341	224	209	31	3	2	1076	11	23	27	12	21	5	99	
- 9,9	-	1	8	11	4	1	1	26	-	1	4	2	4	3	14	
10,0 - 14,9	-	25	28	73	14	2	1	143	3	3	2	3	13	2	26	
15,0 - 19,9	9	33	62	71	9	-	-	184	1	7	9	6	3	-	26	
20,0 - 24,9	25	67	60	28	2	-	-	182	2	4	6	1	1	-	14	
25,0 - 29,9	6	88	29	12	1	-	-	136	-	2	4	-	-	-	6	
30,0 a více	220	126	34	14	-	-	-	394	4	6	2	-	-	-	12	
nezjištěno	6	1	3	-	1	-	-	11	1	-	-	-	-	-	1	
4. Počet osob na 1 obytnou místnost 8 m2 a více podl. pl. celkem	266	341	224	209	31	3	2	1076	11	23	27	12	21	5	99	
- 0,49	130	18	-	-	-	-	-	148	-	1	-	-	-	-	1	
0,50	94	52	3	1	-	-	-	150	-	-	-	-	-	-	-	
0,51 - 0,74	-	158	32	13	-	-	-	203	4	2	1	-	-	-	7	
0,75 - 0,99	-	-	51	24	3	-	-	78	-	5	5	1	1	-	12	
1,00	36	89	97	55	3	-	-	280	4	10	10	3	2	-	29	
1,01 - 1,49	-	-	-	90	7	-	-	97	-	-	5	7	4	-	16	
1,50	-	-	30	-	-	2	-	32	-	4	-	-	10	-	14	
1,51 - 1,99	-	-	-	-	14	-	1	15	-	-	-	1	-	2	3	
2,00	-	23	-	20	-	1	-	44	2	-	2	-	1	-	5	
2,01+	-	-	8	6	3	-	1	18	-	1	4	-	3	3	11	
nezjištěno	6	1	3	-	1	-	-	11	1	-	-	-	-	-	1	

2. Bytové domy - byty v osobním vlastnictví

Tab. č. 358 Trvale obydlené byty podle počtu cenzových domácností a bydlících osob, podle úrovnových ukazatelů bydlení a podle druhu domu a právního důvodu užívání bytu

Přeštice

Úrovnové ukazatele bydlení	Byty s 1 cenzovou domácností								Byty se 2 a více cenzovými domácnostmi							
	v tom s počtem bydlících osob								celkem	v tom s počtem bydlících osob						celkem
	1	2	3	4	5	6	7+	2		3	4	5	6	7+		
1. Byty s počtem obytl. místností	11	19	10	8	1	1	-	50	1	1	-	-	-	-	2	
4 m2 a více podl. pl. celkem																
1 místnost	2	-	-	-	-	-	-	2	-	-	-	-	-	-	-	
2	7	7	2	1	-	-	-	17	1	-	-	-	-	-	1	
3	2	11	5	5	1	1	-	25	-	1	-	-	-	-	1	
4	-	-	1	1	-	-	-	2	-	-	-	-	-	-	-	
5	-	1	-	1	-	-	-	2	-	-	-	-	-	-	-	
6	-	-	1	-	-	-	-	1	-	-	-	-	-	-	-	
7	-	-	-	-	-	-	-	-	-	-	-	-	-	-	-	
8 a více	-	-	-	-	-	-	-	-	-	-	-	-	-	-	-	
nezjištěno	-	-	1	-	-	-	-	1	-	-	-	-	-	-	-	
2. Byty s počtem obytl. místností	11	19	10	8	1	1	-	50	1	1	-	-	-	-	2	
8 m2 a více podl. pl. celkem																
1 místnost	2	-	-	-	-	-	-	2	-	-	-	-	-	-	-	
2	7	8	2	1	-	-	-	18	1	-	-	-	-	-	1	
3	2	10	5	7	1	1	-	26	-	1	-	-	-	-	1	
4	-	1	2	-	-	-	-	3	-	-	-	-	-	-	-	
5	-	-	-	-	-	-	-	-	-	-	-	-	-	-	-	
6	-	-	-	-	-	-	-	-	-	-	-	-	-	-	-	
7	-	-	-	-	-	-	-	-	-	-	-	-	-	-	-	
8 a více	-	-	-	-	-	-	-	-	-	-	-	-	-	-	-	
nezjištěno	-	-	1	-	-	-	-	1	-	-	-	-	-	-	-	
3. Obytná plocha na osobu	11	19	10	8	1	1	-	50	1	1	-	-	-	-	2	
v m2 celkem																
- 9,9	-	-	-	1	-	1	-	2	-	-	-	-	-	-	-	
10,0 - 14,9	-	2	4	6	1	-	-	13	1	-	-	-	-	-	1	
15,0 - 19,9	-	3	4	-	-	-	-	7	-	1	-	-	-	-	1	
20,0 - 24,9	2	11	1	1	-	-	-	15	-	-	-	-	-	-	-	
25,0 - 29,9	3	2	-	-	-	-	-	5	-	-	-	-	-	-	-	
30,0 a více	6	1	-	-	-	-	-	7	-	-	-	-	-	-	-	
nezjištěno	-	-	1	-	-	-	-	1	-	-	-	-	-	-	-	
4. Počet osob na 1 obytnou	11	19	10	8	1	1	-	50	1	1	-	-	-	-	2	
místnost 8 m2 a více podl. pl.																
celkem																
- 0,49	2	-	-	-	-	-	-	2	-	-	-	-	-	-	-	
0,50	7	1	-	-	-	-	-	8	-	-	-	-	-	-	-	
0,51 - 0,74	-	10	-	-	-	-	-	10	-	-	-	-	-	-	-	
0,75 - 0,99	-	-	2	-	-	-	-	2	-	-	-	-	-	-	-	
1,00	2	8	5	-	-	-	-	15	1	1	-	-	-	-	2	
1,01 - 1,49	-	-	-	7	-	-	-	7	-	-	-	-	-	-	-	
1,50	-	-	2	-	-	-	-	2	-	-	-	-	-	-	-	
1,51 - 1,99	-	-	-	-	1	-	-	1	-	-	-	-	-	-	-	
2,00	-	-	-	1	-	1	-	2	-	-	-	-	-	-	-	
2,01+	-	-	-	-	-	-	-	-	-	-	-	-	-	-	-	
nezjištěno	-	-	1	-	-	-	-	1	-	-	-	-	-	-	-	

## 3. Bytové domy - byty nájemní

Tab. č. 358 Trvale obydlené byty podle počtu cenzových domácností a bydlících osob, podle úrovnových ukazatelů bydlení a podle druhu domu a právního důvodu užívání bytu

Přeštice

Úrovnové ukazatele bydlení	Byty s 1 cenzovou domácností								Byty se 2 a více cenzovými domácnostmi							
	v tom s počtem bydlících osob								celkem	v tom s počtem bydlících osob						celkem
	1	2	3	4	5	6	7+	2		3	4	5	6	7+		
1. Byty s počtem obyt. místností	145	198	149	116	23	-	-	631	12	15	10	13	2	1	53	
4 m2 a více podl. pl. celkem	145	198	149	116	23	-	-	631	12	15	10	13	2	1	53	
1 místnost	56	38	10	5	1	-	-	110	4	4	1	-	-	-	9	
2	72	100	76	43	8	-	-	299	6	4	4	8	2	1	25	
3	15	58	59	61	13	-	-	206	2	6	5	4	-	-	17	
4	-	2	4	6	1	-	-	13	-	1	-	1	-	-	2	
5	-	-	-	-	-	-	-	-	-	-	-	-	-	-	-	
6	-	-	-	-	-	-	-	-	-	-	-	-	-	-	-	
7	-	-	-	-	-	-	-	-	-	-	-	-	-	-	-	
8 a více	-	-	-	-	-	-	-	-	-	-	-	-	-	-	-	
nezjištěno	2	-	-	1	-	-	-	3	-	-	-	-	-	-	-	
2. Byty s počtem obyt. místností	145	198	149	116	23	-	-	631	12	15	10	13	2	1	53	
8 m2 a více podl. pl. celkem	145	198	149	116	23	-	-	631	12	15	10	13	2	1	53	
1 místnost	58	39	11	5	1	-	-	114	4	4	1	-	-	-	9	
2	71	102	77	47	8	-	-	305	6	4	4	9	2	1	26	
3	14	56	59	60	13	-	-	202	2	7	5	4	-	-	18	
4	-	1	2	3	1	-	-	7	-	-	-	-	-	-	-	
5	-	-	-	-	-	-	-	-	-	-	-	-	-	-	-	
6	-	-	-	-	-	-	-	-	-	-	-	-	-	-	-	
7	-	-	-	-	-	-	-	-	-	-	-	-	-	-	-	
8 a více	-	-	-	-	-	-	-	-	-	-	-	-	-	-	-	
nezjištěno	2	-	-	1	-	-	-	3	-	-	-	-	-	-	-	
3. Obytná plocha na osobu	145	198	149	116	23	-	-	631	12	15	10	13	2	1	53	
v m2 celkem	145	198	149	116	23	-	-	631	12	15	10	13	2	1	53	
- 9,9	-	5	35	39	17	-	-	96	-	4	6	10	2	1	23	
10,0 - 14,9	1	67	55	68	6	-	-	197	4	5	4	3	-	-	16	
15,0 - 19,9	6	53	50	7	-	-	-	116	6	6	-	-	-	-	12	
20,0 - 24,9	50	57	6	1	-	-	-	114	-	-	-	-	-	-	-	
25,0 - 29,9	32	11	3	-	-	-	-	46	1	-	-	-	-	-	1	
30,0 a více	54	5	-	-	-	-	-	59	1	-	-	-	-	-	1	
nezjištěno	2	-	-	1	-	-	-	3	-	-	-	-	-	-	-	
4. Počet osob na 1 obytnou	145	198	149	116	23	-	-	631	12	15	10	13	2	1	53	
místnost 8 m2 a více podl. pl.	145	198	149	116	23	-	-	631	12	15	10	13	2	1	53	
celkem	145	198	149	116	23	-	-	631	12	15	10	13	2	1	53	
- 0,49	14	-	-	-	-	-	-	14	-	-	-	-	-	-	-	
0,50	71	1	-	-	-	-	-	72	-	-	-	-	-	-	-	
0,51 - 0,74	-	56	-	-	-	-	-	56	2	-	-	-	-	-	2	
0,75 - 0,99	-	-	2	-	-	-	-	2	-	-	-	-	-	-	-	
1,00	58	102	59	3	-	-	-	222	6	7	-	-	-	-	13	
1,01 - 1,49	-	-	-	60	1	-	-	61	-	-	5	-	-	-	5	
1,50	-	-	77	-	-	-	-	77	-	4	-	-	-	-	4	
1,51 - 1,99	-	-	-	-	13	-	-	13	-	-	-	4	-	-	4	
2,00	-	39	-	47	-	-	-	86	4	-	4	-	-	-	8	
2,01+	-	-	11	5	9	-	-	25	-	4	1	9	2	1	17	
nezjištěno	2	-	-	1	-	-	-	3	-	-	-	-	-	-	-	

## 4. Bytové domy - byty družstevní

Tab. č. 358 Trvale obydlené byty podle počtu cenzových domácností a bydlících osob, podle úrovnových ukazatelů bydlení a podle druhu domu a právního důvodu užívání bytu

Přeštice

Úrovnové ukazatele bydlení	Byty s 1 cenzovou domácností								Byty se 2 a více cenzovými domácnostmi							
	v tom s počtem bydlících osob								celkem	v tom s počtem bydlících osob						celkem
	1	2	3	4	5	6	7+	2		3	4	5	6	7+		
1. Byty s počtem obytl. místností	92	149	120	108	16	-	-	485	4	8	15	4	3	1	35	
4 m2 a více podl. pl. celkem	18	10	2	2	-	-	-	32	1	-	-	-	-	-	1	
1 místnost	45	47	36	25	8	-	-	161	2	3	4	1	1	-	11	
2	25	88	80	78	8	-	-	279	1	5	11	3	2	1	23	
3	2	3	1	3	-	-	-	9	-	-	-	-	-	-	-	
4	-	1	1	-	-	-	-	2	-	-	-	-	-	-	-	
5	-	-	-	-	-	-	-	-	-	-	-	-	-	-	-	
6	-	-	-	-	-	-	-	-	-	-	-	-	-	-	-	
7	-	-	-	-	-	-	-	-	-	-	-	-	-	-	-	
8 a více	-	-	-	-	-	-	-	-	-	-	-	-	-	-	-	
nezjištěno	2	-	-	-	-	-	-	2	-	-	-	-	-	-	-	
2. Byty s počtem obytl. místností	92	149	120	108	16	-	-	485	4	8	15	4	3	1	35	
8 m2 a více podl. pl. celkem	18	10	3	3	-	-	-	34	1	-	-	-	-	-	1	
1 místnost	46	51	36	26	8	-	-	167	2	3	4	1	1	-	11	
2	26	87	79	78	8	-	-	278	1	5	11	3	2	1	23	
3	-	1	2	1	-	-	-	4	-	-	-	-	-	-	-	
4	-	-	-	-	-	-	-	-	-	-	-	-	-	-	-	
5	-	-	-	-	-	-	-	-	-	-	-	-	-	-	-	
6	-	-	-	-	-	-	-	-	-	-	-	-	-	-	-	
7	-	-	-	-	-	-	-	-	-	-	-	-	-	-	-	
8 a více	-	-	-	-	-	-	-	-	-	-	-	-	-	-	-	
nezjištěno	2	-	-	-	-	-	-	2	-	-	-	-	-	-	-	
3. Obytná plocha na osobu	92	149	120	108	16	-	-	485	4	8	15	4	3	1	35	
v m2 celkem	-	7	21	31	10	-	-	69	1	1	5	4	2	1	14	
- 9,9	-	28	33	73	5	-	-	139	1	4	9	-	1	-	15	
10,0 - 14,9	10	22	55	3	1	-	-	91	1	3	-	-	-	-	4	
15,0 - 19,9	5	64	9	1	-	-	-	79	1	-	1	-	-	-	2	
20,0 - 24,9	30	22	2	-	-	-	-	54	-	-	-	-	-	-	-	
25,0 - 29,9	45	6	-	-	-	-	-	51	-	-	-	-	-	-	-	
30,0 a více	2	-	-	-	-	-	-	2	-	-	-	-	-	-	-	
nezjištěno	-	-	-	-	-	-	-	-	-	-	-	-	-	-	-	
4. Počet osob na 1 obytnou	92	149	120	108	16	-	-	485	4	8	15	4	3	1	35	
místnost 8 m2 a více podl. pl.	26	-	-	-	-	-	-	26	-	-	-	-	-	-	-	
celkem	46	1	-	-	-	-	-	47	-	-	-	-	-	-	-	
- 0,49	-	87	-	-	-	-	-	87	1	-	-	-	-	-	1	
0,50	-	-	2	-	-	-	-	2	-	-	-	-	-	-	-	
0,51 - 0,74	18	51	79	1	-	-	-	149	2	5	-	-	-	-	7	
0,75 - 0,99	-	-	-	78	-	-	-	78	-	-	11	-	-	-	11	
1,00	-	-	36	-	-	-	-	36	-	3	-	-	-	-	3	
1,01 - 1,49	-	-	-	-	8	-	-	8	-	-	-	3	-	-	3	
1,50	-	10	-	26	-	-	-	36	1	-	4	-	2	-	7	
1,51 - 1,99	-	-	3	3	8	-	-	14	-	-	-	1	1	1	3	
2,00	2	-	-	-	-	-	-	2	-	-	-	-	-	-	-	
2,01+	-	-	-	-	-	-	-	-	-	-	-	-	-	-	-	
nezjištěno	-	-	-	-	-	-	-	-	-	-	-	-	-	-	-	

5. Bytové domy - byty členů družstva založeného  
v průběhu privatizace

**Tab. č. 358** Trvale obydlené byty podle počtu cenзовých  
domácností a bydlících osob, podle úrovnových ukazatelů bydlení  
a podle druhu domu a právního důvodu užívání bytu

Přeštice

Úrovnové ukazatele bydlení	Byty s 1 cenзовou domácností								Byty se 2 a více cenзовými domácnostmi						
	v tom s počtem bydlících osob							celkem	v tom s počtem bydlících osob						celkem
	1	2	3	4	5	6	7+		2	3	4	5	6	7+	
1. Byty s počtem obytl. místností	-	-	-	-	-	-	-	-	-	-	-	-	-	-	-
4 m2 a více podl. pl. celkem	-	-	-	-	-	-	-	-	-	-	-	-	-	-	-
1 místnost	-	-	-	-	-	-	-	-	-	-	-	-	-	-	-
2	-	-	-	-	-	-	-	-	-	-	-	-	-	-	-
3	-	-	-	-	-	-	-	-	-	-	-	-	-	-	-
4	-	-	-	-	-	-	-	-	-	-	-	-	-	-	-
5	-	-	-	-	-	-	-	-	-	-	-	-	-	-	-
6	-	-	-	-	-	-	-	-	-	-	-	-	-	-	-
7	-	-	-	-	-	-	-	-	-	-	-	-	-	-	-
8 a více	-	-	-	-	-	-	-	-	-	-	-	-	-	-	-
nezjištěno	-	-	-	-	-	-	-	-	-	-	-	-	-	-	-
2. Byty s počtem obytl. místností	-	-	-	-	-	-	-	-	-	-	-	-	-	-	-
8 m2 a více podl. pl. celkem	-	-	-	-	-	-	-	-	-	-	-	-	-	-	-
1 místnost	-	-	-	-	-	-	-	-	-	-	-	-	-	-	-
2	-	-	-	-	-	-	-	-	-	-	-	-	-	-	-
3	-	-	-	-	-	-	-	-	-	-	-	-	-	-	-
4	-	-	-	-	-	-	-	-	-	-	-	-	-	-	-
5	-	-	-	-	-	-	-	-	-	-	-	-	-	-	-
6	-	-	-	-	-	-	-	-	-	-	-	-	-	-	-
7	-	-	-	-	-	-	-	-	-	-	-	-	-	-	-
8 a více	-	-	-	-	-	-	-	-	-	-	-	-	-	-	-
nezjištěno	-	-	-	-	-	-	-	-	-	-	-	-	-	-	-
3. Obytná plocha na osobu	-	-	-	-	-	-	-	-	-	-	-	-	-	-	-
v m2 celkem	-	-	-	-	-	-	-	-	-	-	-	-	-	-	-
- 9,9	-	-	-	-	-	-	-	-	-	-	-	-	-	-	-
10,0 - 14,9	-	-	-	-	-	-	-	-	-	-	-	-	-	-	-
15,0 - 19,9	-	-	-	-	-	-	-	-	-	-	-	-	-	-	-
20,0 - 24,9	-	-	-	-	-	-	-	-	-	-	-	-	-	-	-
25,0 - 29,9	-	-	-	-	-	-	-	-	-	-	-	-	-	-	-
30,0 a více	-	-	-	-	-	-	-	-	-	-	-	-	-	-	-
nezjištěno	-	-	-	-	-	-	-	-	-	-	-	-	-	-	-
4. Počet osob na 1 obytnou	-	-	-	-	-	-	-	-	-	-	-	-	-	-	-
místnost 8 m2 a více podl. pl.	-	-	-	-	-	-	-	-	-	-	-	-	-	-	-
celkem	-	-	-	-	-	-	-	-	-	-	-	-	-	-	-
- 0,49	-	-	-	-	-	-	-	-	-	-	-	-	-	-	-
0,50	-	-	-	-	-	-	-	-	-	-	-	-	-	-	-
0,51 - 0,74	-	-	-	-	-	-	-	-	-	-	-	-	-	-	-
0,75 - 0,99	-	-	-	-	-	-	-	-	-	-	-	-	-	-	-
1,00	-	-	-	-	-	-	-	-	-	-	-	-	-	-	-
1,01 - 1,49	-	-	-	-	-	-	-	-	-	-	-	-	-	-	-
1,50	-	-	-	-	-	-	-	-	-	-	-	-	-	-	-
1,51 - 1,99	-	-	-	-	-	-	-	-	-	-	-	-	-	-	-
2,00	-	-	-	-	-	-	-	-	-	-	-	-	-	-	-
2,01+	-	-	-	-	-	-	-	-	-	-	-	-	-	-	-
nezjištěno	-	-	-	-	-	-	-	-	-	-	-	-	-	-	-

6. Bytové domy - byty ostatní

Tab. č. 358 Trvale obydlené byty podle počtu cenзовých domácností a bydlících osob, podle úrovnových ukazatelů bydlení a podle druhu domu a právního důvodu užívání bytu

Přeštice

Úrovnové ukazatele bydlení	Byty s 1 cenзовou domácností								Byty se 2 a více cenзовými domácnostmi							
	v tom s počtem bydlících osob								celkem	v tom s počtem bydlících osob						celkem
	1	2	3	4	5	6	7+	2		3	4	5	6	7+		
1. Byty s počtem obytl. místností	7	4	4	2	-	-	-	17	-	2	-	1	-	-	3	
4 m2 a více podl. pl. celkem																
1 místnost	2	-	-	-	-	-	-	2	-	-	-	-	-	-	-	
2	2	2	4	-	-	-	-	8	-	1	-	1	-	-	2	
3	2	2	-	1	-	-	-	5	-	1	-	-	-	-	1	
4	-	-	-	1	-	-	-	1	-	-	-	-	-	-	-	
5	-	-	-	-	-	-	-	-	-	-	-	-	-	-	-	
6	-	-	-	-	-	-	-	-	-	-	-	-	-	-	-	
7	-	-	-	-	-	-	-	-	-	-	-	-	-	-	-	
8 a více	-	-	-	-	-	-	-	-	-	-	-	-	-	-	-	
nezjištěno	1	-	-	-	-	-	-	1	-	-	-	-	-	-	-	
2. Byty s počtem obytl. místností	7	4	4	2	-	-	-	17	-	2	-	1	-	-	3	
8 m2 a více podl. pl. celkem																
1 místnost	2	-	-	-	-	-	-	2	-	-	-	-	-	-	-	
2	2	2	4	1	-	-	-	9	-	1	-	1	-	-	2	
3	2	2	-	-	-	-	-	4	-	1	-	-	-	-	1	
4	-	-	-	1	-	-	-	1	-	-	-	-	-	-	-	
5	-	-	-	-	-	-	-	-	-	-	-	-	-	-	-	
6	-	-	-	-	-	-	-	-	-	-	-	-	-	-	-	
7	-	-	-	-	-	-	-	-	-	-	-	-	-	-	-	
8 a více	-	-	-	-	-	-	-	-	-	-	-	-	-	-	-	
nezjištěno	1	-	-	-	-	-	-	1	-	-	-	-	-	-	-	
3. Obytná plocha na osobu	7	4	4	2	-	-	-	17	-	2	-	1	-	-	3	
v m2 celkem																
- 9,9	-	-	1	-	-	-	-	1	-	-	-	1	-	-	1	
10,0 - 14,9	-	1	1	2	-	-	-	4	-	-	-	-	-	-	-	
15,0 - 19,9	1	1	2	-	-	-	-	4	-	1	-	-	-	-	1	
20,0 - 24,9	-	-	-	-	-	-	-	-	-	1	-	-	-	-	1	
25,0 - 29,9	1	2	-	-	-	-	-	3	-	-	-	-	-	-	-	
30,0 a více	4	-	-	-	-	-	-	4	-	-	-	-	-	-	-	
nezjištěno	1	-	-	-	-	-	-	1	-	-	-	-	-	-	-	
4. Počet osob na 1 obytnou																
místnost 8 m2 a více podl. pl.	7	4	4	2	-	-	-	17	-	2	-	1	-	-	3	
celkem																
- 0,49	2	-	-	-	-	-	-	2	-	-	-	-	-	-	-	
0,50	2	-	-	-	-	-	-	2	-	-	-	-	-	-	-	
0,51 - 0,74	-	2	-	-	-	-	-	2	-	-	-	-	-	-	-	
0,75 - 0,99	-	-	-	-	-	-	-	-	-	-	-	-	-	-	-	
1,00	2	2	1	1	-	-	-	5	-	1	-	-	-	-	1	
1,01 - 1,49	-	-	-	-	-	-	-	-	-	-	-	-	-	-	-	
1,50	-	-	4	-	-	-	-	4	-	1	-	-	-	-	1	
1,51 - 1,99	-	-	-	-	-	-	-	-	-	-	-	-	-	-	-	
2,00	-	-	-	1	-	-	-	1	-	-	-	-	-	-	-	
2,01+	-	-	-	-	-	-	-	-	-	-	-	1	-	-	1	
nezjištěno	1	-	-	-	-	-	-	1	-	-	-	-	-	-	-	

7. Ostatní budovy

Tab. č. 358 Trvale obydlené byty podle počtu cenзовých domácností a bydlících osob, podle úrovnových ukazatelů bydlení a podle druhu domu a právního důvodu užívání bytu

Přeštice

Úrovnové ukazatele bydlení	Byty s 1 cenзовou domácností								Byty se 2 a více cenзовými domácnostmi							
	v tom s počtem bydlících osob								celkem	v tom s počtem bydlících osob						celkem
	1	2	3	4	5	6	7+	2		3	4	5	6	7+		
1. Byty s počtem obytl. místností	5	5	2	2	2	-	-	16	1	-	-	-	-	1	-	2
4 m2 a více podl. pl. celkem	2	-	-	-	-	-	-	2	-	-	-	-	-	-	-	-
1 místnost	2	2	1	-	1	-	-	6	-	-	-	-	-	-	-	-
2	1	1	1	1	1	-	-	5	1	-	-	-	-	1	-	2
3	-	-	-	-	-	-	-	-	-	-	-	-	-	-	-	-
4	-	1	-	1	-	-	-	2	-	-	-	-	-	-	-	-
5	-	1	-	-	-	-	-	1	-	-	-	-	-	-	-	-
6	-	-	-	-	-	-	-	-	-	-	-	-	-	-	-	-
7	-	-	-	-	-	-	-	-	-	-	-	-	-	-	-	-
8 a více	-	-	-	-	-	-	-	-	-	-	-	-	-	-	-	-
nezjištěno	-	-	-	-	-	-	-	-	-	-	-	-	-	-	-	-
2. Byty s počtem obytl. místností	5	5	2	2	2	-	-	16	1	-	-	-	-	1	-	2
8 m2 a více podl. pl. celkem	2	-	-	-	-	-	-	2	-	-	-	-	-	-	-	-
1 místnost	2	2	1	-	1	-	-	6	-	-	-	-	-	-	-	-
2	1	1	1	1	1	-	-	5	1	-	-	-	-	1	-	2
3	-	1	-	1	-	-	-	2	-	-	-	-	-	-	-	-
4	-	-	-	-	-	-	-	-	-	-	-	-	-	-	-	-
5	-	1	-	-	-	-	-	1	-	-	-	-	-	-	-	-
6	-	-	-	-	-	-	-	-	-	-	-	-	-	-	-	-
7	-	-	-	-	-	-	-	-	-	-	-	-	-	-	-	-
8 a více	-	-	-	-	-	-	-	-	-	-	-	-	-	-	-	-
nezjištěno	-	-	-	-	-	-	-	-	-	-	-	-	-	-	-	-
3. Obytná plocha na osobu	5	5	2	2	2	-	-	16	1	-	-	-	-	1	-	2
v m2 celkem	-	-	-	-	1	-	-	1	-	-	-	-	-	-	-	-
- 9,9	-	-	1	1	1	-	-	3	-	-	-	-	-	-	-	-
10,0 - 14,9	1	1	1	-	-	-	-	3	-	-	-	-	-	-	-	-
15,0 - 19,9	1	1	-	-	-	-	-	2	1	-	-	-	-	-	-	1
20,0 - 24,9	1	-	-	-	-	-	-	1	-	-	-	-	-	1	-	1
25,0 - 29,9	2	3	-	1	-	-	-	6	-	-	-	-	-	-	-	-
30,0 a více	-	-	-	-	-	-	-	-	-	-	-	-	-	-	-	-
nezjištěno	-	-	-	-	-	-	-	-	-	-	-	-	-	-	-	-
4. Počet osob na 1 obytnou	5	5	2	2	2	-	-	16	1	-	-	-	-	1	-	2
místnost 8 m2 a více podl. pl.	1	1	-	-	-	-	-	2	-	-	-	-	-	-	-	-
celkem	2	1	-	-	-	-	-	3	-	-	-	-	-	-	-	-
- 0,49	-	1	-	-	-	-	-	1	1	-	-	-	-	-	-	1
0,50	-	-	-	-	-	-	-	-	-	-	-	-	-	-	-	-
0,51 - 0,74	2	2	1	1	-	-	-	6	-	-	-	-	-	-	-	-
0,75 - 0,99	-	-	-	1	-	-	-	1	-	-	-	-	-	-	-	-
1,00	-	-	-	-	1	-	-	1	-	-	-	-	-	-	-	-
1,01 - 1,49	-	-	1	-	-	-	-	1	-	-	-	-	-	-	-	-
1,50	-	-	-	-	-	-	-	-	-	-	-	-	-	-	-	-
1,51 - 1,99	-	-	-	-	1	-	-	1	-	-	-	-	-	-	-	-
2,00	-	-	-	-	-	-	-	-	-	-	-	-	-	1	-	1
2,01+	-	-	-	-	1	-	-	1	-	-	-	-	-	-	-	-
nezjištěno	-	-	-	-	-	-	-	-	-	-	-	-	-	-	-	-



8. Domovní fond úhrnem

Tab. č. 358 Trvale obydlené byty podle počtu cenzových domácností a bydlících osob, podle úrovnových ukazatelů bydlení a podle druhu domu a právního důvodu užívání bytu

Přeštice

Úrovnové ukazatele bydlení	Byty s 1 cenzovou domácností								Byty se 2 a více cenzovými domácnostmi						
	v tom s počtem bydlících osob							celkem	v tom s počtem bydlících osob						celkem
	1	2	3	4	5	6	7+		2	3	4	5	6	7+	
1. Byty s počtem obytl. místností	526	716	509	445	73	4	2	2275	29	49	52	30	27	7	194
4 m2 a více podl. pl. celkem	113	69	20	12	2	-	-	216	7	5	3	-	2	-	17
1 místnost	218	238	144	85	19	-	-	704	11	12	11	10	4	1	49
2	137	313	239	229	37	2	1	958	9	23	20	7	4	4	67
3	34	65	62	68	8	2	1	240	1	4	12	7	9	1	34
4	12	25	35	27	3	-	-	102	-	4	5	4	5	1	19
5	1	4	4	17	3	-	-	29	-	-	1	2	2	-	5
6	-	-	1	5	-	-	-	6	-	-	-	-	-	-	-
7	-	1	-	1	-	-	-	2	-	1	-	-	1	-	2
8 a více	11	1	4	1	1	-	-	18	1	-	-	-	-	-	1
nezjištěno	526	716	509	445	73	4	2	2275	29	49	52	30	27	7	194
2. Byty s počtem obytl. místností	526	716	509	445	73	4	2	2275	29	49	52	30	27	7	194
8 m2 a více podl. pl. celkem	118	72	22	14	2	-	-	228	7	5	5	-	2	-	19
1 místnost	222	254	150	95	19	-	1	741	13	12	10	11	4	1	51
2	139	314	241	236	37	2	-	969	8	24	21	8	4	4	69
3	29	56	57	61	8	2	1	214	-	5	10	7	10	1	33
4	6	15	32	24	3	-	-	80	-	2	5	3	4	1	15
5	1	4	3	10	3	-	-	21	-	-	1	1	2	-	4
6	-	-	-	3	-	-	-	3	-	-	-	-	1	-	1
7	-	-	-	1	-	-	-	1	-	1	-	-	-	-	1
8 a více	11	1	4	1	1	-	-	18	1	-	-	-	-	-	1
nezjištěno	526	716	509	445	73	4	2	2275	29	49	52	30	27	7	194
3. Obytná plocha na osobu	526	716	509	445	73	4	2	2275	29	49	52	30	27	7	194
v m2 celkem	-	13	65	82	32	2	1	195	1	6	15	17	8	5	52
- 9,9	1	123	122	223	27	2	1	499	9	12	15	6	14	2	58
10,0 - 14,9	27	113	174	81	10	-	-	405	8	18	9	6	3	-	44
15,0 - 19,9	83	200	76	31	2	-	-	392	4	5	7	1	1	-	18
20,0 - 24,9	73	125	34	12	1	-	-	245	1	2	4	-	1	-	8
25,0 - 29,9	331	141	34	15	-	-	-	521	5	6	2	-	-	-	13
30,0 a více	11	1	4	1	1	-	-	18	1	-	-	-	-	-	1
nezjištěno	526	716	509	445	73	4	2	2275	29	49	52	30	27	7	194
4. Počet osob na 1 obytnou	526	716	509	445	73	4	2	2275	29	49	52	30	27	7	194
místnost 8 m2 a více podl. pl.	175	19	-	-	-	-	-	194	-	1	-	-	-	-	1
celkem	222	56	3	1	-	-	-	282	-	-	-	-	-	-	-
- 0,49	-	314	32	13	-	-	-	359	8	2	1	-	-	-	11
0,50	-	-	57	24	3	-	-	84	-	5	5	1	1	-	12
0,51 - 0,74	118	254	241	61	3	-	-	677	13	24	10	3	2	-	52
0,75 - 0,99	-	-	-	236	8	-	-	244	-	-	21	7	4	-	32
1,00	-	-	150	-	-	2	-	152	-	12	-	-	10	-	22
1,01 - 1,49	-	-	-	-	37	-	1	38	-	-	-	8	-	2	10
1,50	-	72	-	95	-	2	-	169	7	-	10	-	4	-	21
1,51 - 1,99	-	-	22	14	21	-	1	58	-	5	5	11	6	5	32
2,00	11	1	4	1	1	-	-	18	1	-	-	-	-	-	1
2,01+	11	1	4	1	1	-	-	18	1	-	-	-	-	-	1
nezjištěno	11	1	4	1	1	-	-	18	1	-	-	-	-	-	1

Tab. č. 359 Trvale obydlené byty podle velikosti bytu, počtu obytných místností, počtu cenzových domácností, bydlících osob a podle druhu domu a velikosti obytné plochy

Přeštice

Druh domu, obytná plocha v m <sup>2</sup>	Velikost bytu						Počet bytů celkem	Obytná plocha v m <sup>2</sup>	Celk. počet obytných místností s podl. plochou		Počet		
	1 obytn. místnost	2 pokoje	3 pokoje	4 pokoje	5+ pokojů	nezjištěno			4 m <sup>2</sup> a více	8 m <sup>2</sup> a více	cenzových domácností	bydlících osob	
<b>1. Rodinné domy celkem</b>													
- 9,9	-	-	-	-	-	-	-	-	-	-	-	-	-
10,0 - 14,9	-	-	-	-	-	-	-	-	-	-	-	-	-
15,0 - 19,9	9	1	-	-	-	-	10	167	12	11	10	11	
20,0 - 24,9	58	7	-	-	-	-	65	1408	76	72	74	140	
25,0 - 29,9	4	11	3	-	-	-	18	475	37	35	19	40	
30,0 - 34,9	5	36	9	2	-	-	52	1673	117	112	53	96	
35,0 - 39,9	3	37	12	-	-	-	52	1928	118	113	55	103	
40,0 - 49,9	3	92	89	8	3	-	195	8690	524	501	203	435	
50,0 - 59,9	1	47	173	22	-	-	243	13094	730	702	253	617	
60,0 - 69,9	-	9	113	50	7	-	179	11399	609	592	192	496	
70,0 - 79,9	-	1	44	53	19	-	117	8610	459	451	134	360	
80,0 - 99,9	-	4	25	75	49	-	153	13333	659	634	181	481	
100,0 - 119,9	-	2	7	14	28	-	51	5436	241	229	59	162	
120,0 a více	-	-	3	6	19	-	28	4004	153	143	31	99	
nezjištěno	-	-	-	-	-	12	12	x	-	-	13	24	
<b>celkem</b>	<b>83</b>	<b>247</b>	<b>478</b>	<b>230</b>	<b>125</b>	<b>12</b>	<b>1175</b>	<b>70217</b>	<b>3735</b>	<b>3595</b>	<b>1277</b>	<b>3064</b>	
<b>2. z toho s 1 bytem</b>													
- 9,9	-	-	-	-	-	-	-	-	-	-	-	-	-
10,0 - 14,9	-	-	-	-	-	-	-	-	-	-	-	-	-
15,0 - 19,9	5	-	-	-	-	-	5	85	5	5	5	5	
20,0 - 24,9	42	6	-	-	-	-	48	1051	58	54	57	110	
25,0 - 29,9	3	5	2	-	-	-	10	262	21	19	11	23	
30,0 - 34,9	2	16	6	2	-	-	26	842	62	60	27	55	
35,0 - 39,9	2	16	10	-	-	-	28	1032	69	64	31	62	
40,0 - 49,9	-	32	35	6	2	-	75	3346	215	203	78	162	
50,0 - 59,9	1	17	64	15	-	-	97	5250	303	287	103	250	
60,0 - 69,9	-	2	49	36	6	-	93	5978	337	325	100	259	
70,0 - 79,9	-	-	26	36	16	-	78	5715	315	308	93	246	
80,0 - 99,9	-	1	15	60	40	-	116	10127	506	492	141	375	
100,0 - 119,9	-	1	5	12	24	-	42	4517	201	191	49	136	
120,0 a více	-	-	2	4	19	-	25	3600	140	132	27	87	
nezjištěno	-	-	-	-	-	8	8	x	-	-	8	17	
<b>celkem</b>	<b>55</b>	<b>96</b>	<b>214</b>	<b>171</b>	<b>107</b>	<b>8</b>	<b>651</b>	<b>41805</b>	<b>2232</b>	<b>2140</b>	<b>730</b>	<b>1787</b>	

Tab. č. 359 Trvale obydlené byty podle velikosti bytu, počtu obytných místností, počtu cenových domácností, bydlících osob a podle druhu domu a velikosti obytné plochy

Přeštice

Druh domu, obytná plocha v m2	Velikost bytu						Počet bytů celkem	Obytná plocha v m2	Celk. počet obytných místností s podl. plochou		Počet	
	1 obytn. místnost	2 pokoje	3 pokoje	4 pokoje	5+ pokojů	nezjištěno			4 m2 a více	8 m2 a více	cenových domácností	bydlících osob
3. Bytové domy												
- 9,9	-	-	-	-	-	-	-	-	-	-	-	-
10,0 - 14,9	2	-	-	-	-	-	2	24	3	2	2	4
15,0 - 19,9	37	2	-	-	-	-	39	651	41	41	41	76
20,0 - 24,9	87	23	-	-	-	-	110	2361	135	133	120	191
25,0 - 29,9	15	204	3	-	-	-	222	6129	435	432	234	521
30,0 - 34,9	14	127	4	-	-	-	145	4694	286	280	161	321
35,0 - 39,9	4	87	21	1	-	-	113	4144	255	245	125	325
40,0 - 49,9	3	71	374	1	-	-	449	20049	1283	1271	483	1298
50,0 - 59,9	-	18	108	8	-	-	134	7050	403	392	142	411
60,0 - 69,9	-	5	27	2	-	-	34	2160	100	99	34	104
70,0 - 79,9	-	1	11	2	-	-	14	1038	45	43	16	44
80,0 - 99,9	-	1	5	1	-	-	7	617	23	21	9	27
100,0 - 119,9	-	-	-	-	-	-	-	-	-	-	-	-
120,0 a více	-	-	-	-	-	-	-	-	-	-	-	-
nezjištěno	-	-	-	-	-	7	7	x	-	-	7	12
celkem	162	539	553	15	-	7	1276	48917	3009	2959	1374	3334
4. Ostatní budovy												
- 9,9	-	-	-	-	-	-	-	-	-	-	-	-
10,0 - 14,9	-	-	-	-	-	-	-	-	-	-	-	-
15,0 - 19,9	-	1	-	-	-	-	1	17	2	2	1	1
20,0 - 24,9	1	-	-	-	-	-	1	24	1	1	1	1
25,0 - 29,9	1	-	-	-	-	-	1	28	1	1	1	1
30,0 - 34,9	-	-	-	-	-	-	-	-	-	-	-	-
35,0 - 39,9	-	1	1	-	-	-	2	71	5	5	2	5
40,0 - 49,9	-	3	2	-	-	-	5	225	12	12	6	11
50,0 - 59,9	-	-	2	-	-	-	2	104	6	6	2	7
60,0 - 69,9	-	-	1	-	-	-	1	64	3	3	1	5
70,0 - 79,9	-	1	-	1	-	-	2	142	7	6	2	4
80,0 - 99,9	-	-	-	-	-	-	-	-	-	-	-	-
100,0 - 119,9	-	-	-	-	1	-	1	112	6	6	1	2
120,0 a více	-	-	1	1	-	-	2	319	8	7	3	10
nezjištěno	-	-	-	-	-	-	-	x	-	-	-	-
celkem	2	6	7	2	1	-	18	1106	51	49	20	47

Tab. č. 359 Trvale obydlené byty podle velikosti bytu, počtu obytných místností, počtu cenzových domácností, bydlících osob a podle druhu domu a velikosti obytné plochy

Přeštice

Druh domu, obytná plocha v m <sup>2</sup>	Velikost bytu						Počet bytů celkem	Obytná plocha v m <sup>2</sup>	Celk. počet obytných místností s podl. plochou		Počet		
	1 obytn. místnost	2 pokoje	3 pokoje	4 pokoje	5+ pokojů	nezjištěno			4 m <sup>2</sup> a více	8 m <sup>2</sup> a více	cenzových domácností	bydlících osob	
<b>5. Domovní fond úhrnem</b>													
- 9,9	-	-	-	-	-	-	-	-	-	-	-	-	-
10,0 - 14,9	2	-	-	-	-	-	2	24	3	2	2	2	4
15,0 - 19,9	46	4	-	-	-	-	50	835	55	54	52	88	88
20,0 - 24,9	146	30	-	-	-	-	176	3793	212	206	195	332	332
25,0 - 29,9	20	215	6	-	-	-	241	6632	473	468	254	562	562
30,0 - 34,9	19	163	13	2	-	-	197	6367	403	392	214	417	417
35,0 - 39,9	7	125	34	1	-	-	167	6143	378	363	182	433	433
40,0 - 49,9	6	166	465	9	3	-	649	28964	1819	1784	692	1744	1744
50,0 - 59,9	1	65	283	30	-	-	379	20248	1139	1100	397	1035	1035
60,0 - 69,9	-	14	141	52	7	-	214	13623	712	694	227	605	605
70,0 - 79,9	-	3	55	56	19	-	133	9790	511	500	152	408	408
80,0 - 99,9	-	5	30	76	49	-	160	13950	682	655	190	508	508
100,0 - 119,9	-	2	7	14	29	-	52	5548	247	235	60	164	164
120,0 a více	-	-	4	7	19	-	30	4323	161	150	34	109	109
nezjištěno	-	-	-	-	-	19	19	x	-	-	20	36	36
<b>celkem</b>	<b>247</b>	<b>792</b>	<b>1038</b>	<b>247</b>	<b>126</b>	<b>19</b>	<b>2469</b>	<b>120240</b>	<b>6795</b>	<b>6603</b>	<b>2671</b>	<b>6445</b>	<b>6445</b>
<b>6. Z úhrnu domovního fondu</b>													
<b>byty v osobním vlastnictví</b>													
- 9,9	-	-	-	-	-	-	-	-	-	-	-	-	-
10,0 - 14,9	-	-	-	-	-	-	-	-	-	-	-	-	-
15,0 - 19,9	-	-	-	-	-	-	-	-	-	-	-	-	-
20,0 - 24,9	2	1	-	-	-	-	3	66	4	4	3	4	4
25,0 - 29,9	-	5	-	-	-	-	5	142	10	10	6	7	7
30,0 - 34,9	-	6	-	-	-	-	6	191	12	12	6	14	14
35,0 - 39,9	-	2	-	1	-	-	3	112	10	8	3	7	7
40,0 - 49,9	-	5	16	1	-	-	22	999	63	62	23	50	50
50,0 - 59,9	-	-	7	1	-	-	8	419	27	25	8	28	28
60,0 - 69,9	-	-	3	-	-	-	3	200	9	9	3	10	10
70,0 - 79,9	-	-	-	-	-	-	-	-	-	-	-	-	-
80,0 - 99,9	-	-	1	-	-	-	1	89	5	3	1	4	4
100,0 - 119,9	-	-	-	-	-	-	-	-	-	-	-	-	-
120,0 a více	-	-	-	-	-	-	-	-	-	-	-	-	-
nezjištěno	-	-	-	-	-	1	1	x	-	-	1	3	3
<b>celkem</b>	<b>2</b>	<b>19</b>	<b>27</b>	<b>3</b>	<b>-</b>	<b>1</b>	<b>52</b>	<b>2218</b>	<b>140</b>	<b>133</b>	<b>54</b>	<b>127</b>	<b>127</b>

## 1. Rodinné domy

Tab. č. 360 Trvale obydlené byty podle velikosti bytu, plochy bytu  
a počtu bydlících osob, podle složení bytové domácnosti  
a podle druhu domu a právního důvodu užívání bytu

Přeštice

Složení bytové domácnosti	Velikost bytu						Počet bytů celkem	Obytná plocha v tis. m <sup>2</sup>	Obytné místnosti 8 m <sup>2</sup> a více podl. pl.	Počet bydlících osob	Průměrná obytná plocha na osobu v m <sup>2</sup>	Prům. počet osob na 1 obytn. místn. 8 m <sup>2</sup> a více podl. pl.
	1 obytná místnost	2 pokoje	3 pokoje	4 pokoje	5+ pokojů	nezjištěno						
Bytová domácnost tvořena:												
1 cenzovou domácností												
úplná rodina bez závislých dětí	28	84	189	74	48	1	424	25,3	1306	1031	24,5	0,79
%	6,6	19,8	44,6	17,5	11,3	0,2	100,0	x	x	x	x	x
úplná rodina se závislými dětmi	9	35	127	74	39	1	285	19,0	970	1101	17,3	1,14
%	3,2	12,3	44,6	26,0	13,7	0,4	100,0	x	x	x	x	x
s počtem dětí 1	5	16	49	32	14	1	117	7,6	384	395	19,3	1,03
2	3	17	70	35	22	-	147	10,0	513	595	16,8	1,16
3	1	1	7	6	3	-	18	1,2	64	92	13,5	1,44
4+	-	1	1	1	-	-	3	0,2	9	19	9,1	2,11
neúplná rodina bez závislých dětí	-	9	18	9	5	1	42	2,7	134	99	27,7	0,74
%	-	21,4	42,9	21,4	11,9	2,4	100,0	x	x	x	x	x
neúplná rodina se závislými dětmi	-	11	20	7	5	1	44	2,7	136	113	24,2	0,83
%	-	25,0	45,5	15,9	11,4	2,3	100,0	x	x	x	x	x
s počtem dětí 1	-	7	13	3	2	1	26	1,5	75	58	26,1	0,77
2	-	4	6	4	3	-	17	1,1	58	51	22,4	0,88
3+	-	-	1	-	-	-	1	0,1	3	4	19,8	1,33
vícečlenná nerodinná domácnost	1	3	6	4	-	1	15	0,8	41	33	25,5	0,80
domácnost jednotlivce	36	94	94	29	7	6	266	12,8	658	266	48,1	0,40
celkem	74	236	454	197	104	11	1076	63,4	3245	2643	24,0	0,81
2 cenzovými domácnostmi												
rodičů a dětí												
2 úplné rodiny	-	-	-	7	3	-	10	0,8	44	53	15,7	1,20
ostatní rodiny	3	1	-	3	1	-	8	0,5	22	39	12,5	1,77
rodinná domácnost a jednotlivce	2	5	17	13	10	-	47	3,3	170	180	18,4	1,06
2 domácnosti jednotlivců	2	4	4	-	-	1	11	0,5	22	22	21,9	1,00
jiné dvě domácnosti	2	-	3	8	7	-	20	1,5	82	113	13,5	1,38
celkem	9	10	24	31	21	1	96	6,6	340	407	16,3	1,20
3+ cenzovými domácnostmi celkem	-	1	-	2	-	-	3	0,2	10	14	14,7	1,40
Bytové domácnosti se 2+ CD												
s 1 závislým dítětem	4	2	3	12	4	-	25	1,8	87	111	16,2	1,28
se 2 závislými dětmi	1	1	4	10	9	-	25	1,9	103	140	13,6	1,36
se 3 závislými dětmi	1	-	2	1	-	-	4	0,2	11	25	8,0	2,27
ostatní případy	3	8	15	10	8	1	45	3,0	149	145	20,3	0,97
celkem	9	11	24	33	21	1	99	6,9	350	421	16,3	1,20
Úhrnem	83	247	478	230	125	12	1175	70,2	3595	3064	22,9	0,85

2. Bytové domy - byty v osobním vlastnictví

**Tab. č. 360** Trvale obydlené byty podle velikosti bytu, plochy bytu a počtu bydlících osob, podle složení bytové domácnosti a podle druhu domu a právního důvodu užívání bytu

Přeštice

Složení bytové domácnosti	Velikost bytu						Počet bytů celkem	Obytná plocha v tis. m <sup>2</sup>	Obytné místnosti 8 m <sup>2</sup> a více podl. pl.	Počet bydlících osob	Průměrná obyt. plocha na osobu v m <sup>2</sup>	Prům. počet osob na 1 obyt. místn. 8 m <sup>2</sup> a více podl. pl.
	1 obytná místnost	2 pokoje	3 pokoje	4 pokoje	5+ pokojů	nezjištěno						
Bytová domácnost tvořena:												
1 cenzovou domácností												
úplná rodina bez závislých dětí	-	6	11	2	-	-	19	0,9	53	42	20,3	0,79
%	-	31,6	57,9	10,5	-	-	100,0	x	x	x	x	x
úplná rodina se závislými dětmi	-	1	12	-	-	1	14	0,7	38	53	13,3	1,39
%	-	7,1	85,7	-	-	7,1	100,0	x	x	x	x	x
s počtem dětí 1	-	1	4	-	-	1	6	0,2	14	18	13,4	1,29
2	-	-	6	-	-	-	6	0,3	18	24	14,4	1,33
3	-	-	1	-	-	-	1	0,1	3	5	13,6	1,67
4+	-	-	1	-	-	-	1	0,1	3	6	8,5	2,00
neúplná rodina bez závislých dětí	-	-	1	-	-	-	1	0,0	3	2	24,0	0,67
%	-	-	100,0	-	-	-	100,0	x	x	x	x	x
neúplná rodina se závislými dětmi	-	4	-	1	-	-	5	0,2	12	14	11,9	1,17
%	-	80,0	-	20,0	-	-	100,0	x	x	x	x	x
s počtem dětí 1	-	3	-	-	-	-	3	0,1	6	7	13,7	1,17
2	-	-	-	1	-	-	1	0,0	4	3	12,7	0,75
3+	-	1	-	-	-	-	1	0,0	2	4	8,0	2,00
vícečlenná nerodinná domácnost	-	-	-	-	-	-	-	-	-	-	X	X
domácnost jednotlivce	2	7	2	-	-	-	11	0,4	22	11	33,7	0,50
celkem	2	18	26	3	-	1	50	2,1	128	122	17,6	0,95
2 cenzovými domácnostmi												
rodičů a dětí	-	-	-	-	-	-	-	-	-	-	X	X
2 úplné rodiny	-	-	-	-	-	-	-	-	-	-	X	X
ostatní rodiny	-	-	-	-	-	-	-	-	-	-	X	X
rodinná domácnost a jednatel	-	-	1	-	-	-	1	0,0	3	3	16,0	1,00
2 domácnosti jednotlivců	-	1	-	-	-	-	1	0,0	2	2	14,0	1,00
jiné dvě domácnosti	-	-	-	-	-	-	-	-	-	-	X	X
celkem	-	1	1	-	-	-	2	0,1	5	5	15,2	1,00
3+ cenzovými domácnostmi celkem												
Bytové domácnosti se 2+ CD	-	-	-	-	-	-	-	-	-	-	X	X
s 1 závislým dítětem	-	-	1	-	-	-	1	0,0	3	3	16,0	1,00
se 2 závislými dětmi	-	-	-	-	-	-	-	-	-	-	X	X
se 3 závislými dětmi	-	-	-	-	-	-	-	-	-	-	X	X
ostatní případy	-	1	-	-	-	-	1	0,0	2	2	14,0	1,00
celkem	-	1	1	-	-	-	2	0,1	5	5	15,2	1,00
Úhrnem	2	19	27	3	-	1	52	2,2	133	127	17,5	0,95

## 3. Bytové domy - byty nájemní

Tab. č. 360 Trvale obydlené byty podle velikosti bytu, plochy bytu a počtu bydlících osob, podle složení bytové domácnosti a podle druhu domu a právního důvodu užívání bytu

Přeštice

Složení bytové domácnosti	Velikost bytu						Počet bytů celkem	Obytná plocha v tis. m <sup>2</sup>	Obytné místnosti 8 m <sup>2</sup> a více podl. pl.	Počet bydlících osob	Průměrná obyt. plocha na osobu v m <sup>2</sup>	Prům. počet osob na 1 obyt. místn. 8 m <sup>2</sup> a více podl. pl.
	1 obytná místnost	2 pokoje	3 pokoje	4 pokoje	5+ pokojů	nezjištěno						
Bytová domácnost tvořena:												
1 cenzovou domácností												
úplná rodina bez závislých dětí	24	86	72	3	-	1	186	7,2	424	458	15,7	1,08
%	12,9	46,2	38,7	1,6	-	0,5	100,0	x	x	x	x	x
úplná rodina se závislými dětmi	11	85	82	4	-	-	182	7,6	443	688	11,0	1,55
%	6,0	46,7	45,1	2,2	-	-	100,0	x	x	x	x	x
s počtem dětí 1	6	43	28	2	-	-	79	3,2	184	256	12,6	1,39
2	4	36	45	1	-	-	86	3,6	215	347	10,3	1,61
3	1	6	9	1	-	-	17	0,8	44	85	8,9	1,93
4+	-	-	-	-	-	-	-	-	-	-	X	X
neúplná rodina bez závislých dětí	5	21	14	-	-	-	40	1,5	89	93	16,1	1,04
%	12,5	52,5	35,0	-	-	-	100,0	x	x	x	x	x
neúplná rodina se závislými dětmi	11	25	18	-	-	-	54	1,9	115	135	13,9	1,17
%	20,4	46,3	33,3	-	-	-	100,0	x	x	x	x	x
s počtem dětí 1	9	18	13	-	-	-	40	1,4	84	91	15,2	1,08
2	1	6	5	-	-	-	12	0,4	28	36	11,9	1,29
3+	1	1	-	-	-	-	2	0,1	3	8	7,8	2,67
vícečlenná nerodinná domácnost	5	17	2	-	-	-	24	0,8	45	48	16,0	1,07
domácnost jednotlivce	58	71	14	-	-	2	145	4,1	242	145	28,5	0,60
celkem	114	305	202	7	-	3	631	23,0	1358	1567	14,7	1,15
2 cenzovými domácnostmi												
rodičů a dětí												
2 úplné rodiny	-	2	1	-	-	-	3	0,1	7	17	6,2	2,43
ostatní rodiny	-	3	1	-	-	-	4	0,1	9	21	7,0	2,33
rodinná domácnost a jednatlivec	5	8	11	-	-	-	24	0,9	54	84	10,4	1,56
2 domácnosti jednatlivců	4	6	2	-	-	-	12	0,4	22	24	16,9	1,09
jiné dvě domácnosti	-	6	2	-	-	-	8	0,3	18	38	7,6	2,11
celkem	9	25	17	-	-	-	51	1,8	110	184	9,9	1,67
3+ cenzovými domácnostmi celkem	-	1	1	-	-	-	2	0,1	5	10	8,7	2,00
Bytové domácnosti se 2+ CD												
s 1 závislým dítětem	5	6	6	-	-	-	17	0,6	35	66	8,8	1,89
se 2 závislými dětmi	-	5	1	-	-	-	6	0,2	13	29	7,0	2,23
se 3 závislými dětmi	-	2	-	-	-	-	2	0,1	4	13	5,1	3,25
ostatní případy	4	13	11	-	-	-	28	1,1	63	86	12,3	1,37
celkem	9	26	18	-	-	-	53	1,9	115	194	9,9	1,69
Úhrnem	123	331	220	7	-	3	684	24,9	1473	1761	14,2	1,20

## 4. Bytové domy - byty družstevní

Tab. č. 360 Trvale obydlené byty podle velikosti bytu, plochy bytu a počtu bydlících osob, podle složení bytové domácnosti a podle druhu domu a právního důvodu užívání bytu

Přeštice

Složení bytové domácnosti	Velikost bytu						Počet bytů celkem	Obytná plocha v tis. m <sup>2</sup>	Obytné místnosti 8 m <sup>2</sup> a více podl. pl.	Počet bydlících osob	Průměrná obyt. plocha na osobu v m <sup>2</sup>	Prům. počet osob na 1 obyt. místn. 8 m <sup>2</sup> a více podl. pl.
	1 obytná místnost	2 pokoje	3 pokoje	4 pokoje	5+ pokojů	nezjištěno						
Bytová domácnost tvořena:												
1 cenzovou domácností												
úplná rodina bez závislých dětí	7	39	119	2	-	-	167	7,4	450	409	18,0	0,91
%	4,2	23,4	71,3	1,2	-	-	100,0	x	x	x	x	x
úplná rodina se závislými dětmi	5	56	106	2	-	-	169	7,0	443	627	11,2	1,42
%	3,0	33,1	62,7	1,2	-	-	100,0	x	x	x	x	x
s počtem dětí 1	3	32	46	2	-	-	83	3,5	213	269	12,9	1,26
2	2	23	55	-	-	-	80	3,3	213	328	10,0	1,54
3	-	1	5	-	-	-	6	0,3	17	30	9,7	1,76
4+	-	-	-	-	-	-	-	-	-	-	X	X
neúplná rodina bez závislých dětí	2	10	14	-	-	-	26	1,0	64	57	17,1	0,89
%	7,7	38,5	53,8	-	-	-	100,0	x	x	x	x	x
neúplná rodina se závislými dětmi	1	14	13	-	-	-	28	1,1	68	71	15,6	1,04
%	3,6	50,0	46,4	-	-	-	100,0	x	x	x	x	x
s počtem dětí 1	1	10	8	-	-	-	19	0,7	45	43	16,7	0,96
2	-	4	5	-	-	-	9	0,4	23	28	14,0	1,22
3+	-	-	-	-	-	-	-	-	-	-	X	X
vícečlenná nerodinná domácnost	1	2	-	-	-	-	3	0,1	5	6	13,7	1,20
domácnost jednotlivce	18	46	26	-	-	2	92	2,9	188	92	31,9	0,49
celkem	34	167	278	4	-	2	485	19,5	1218	1262	15,5	1,04
2 cenzovými domácnostmi												
rodičů a dětí												
2 úplné rodiny	-	-	-	-	-	-	-	-	-	-	X	X
ostatní rodiny	-	1	3	-	-	-	4	0,2	11	18	9,3	1,64
rodinná domácnost a jednatel	-	5	12	-	-	-	17	0,7	46	62	11,7	1,35
2 domácnosti jednotlivců	1	2	1	-	-	-	4	0,1	8	8	14,3	1,00
jiné dvě domácnosti	-	2	5	-	-	-	7	0,3	19	32	10,4	1,68
celkem	1	10	21	-	-	-	32	1,3	84	120	11,2	1,43
3+ cenzovými domácnostmi celkem												
-	-	1	2	-	-	-	3	0,1	8	18	6,9	2,25
Bytové domácnosti se 2+ CD												
s 1 závislým dítětem	-	5	14	-	-	-	19	0,9	52	81	10,5	1,56
se 2 závislými dětmi	-	1	1	-	-	-	2	0,1	5	10	7,6	2,00
se 3 závislými dětmi	-	-	-	-	-	-	-	-	-	-	X	X
ostatní případy	1	5	8	-	-	-	14	0,5	35	47	11,5	1,34
celkem	1	11	23	-	-	-	35	1,5	92	138	10,6	1,50
Úhrnem	35	178	301	4	-	2	520	21,0	1310	1400	15,0	1,07



5. Bytové domy - byty členů družstva založeného  
v průběhu privatizace

Tab. č. 360 Trvale obydlené byty podle velikosti bytu, plochy bytu  
a počtu bydlících osob, podle složení bytové domácnosti  
a podle druhu domu a právního důvodu užívání bytu

Přeštice

Složení bytové domácnosti	Velikost bytu						Počet bytů celkem	Obytná plocha v tis. m2	Obytné místnosti 8 m2 a více podl. pl.	Počet bydlících osob	Průměrná obyt. plocha na osobu v m2	Prům. počet osob na 1 obyt. místn. 8 m2 a více podl. pl.
	1 obytná místnost	2 pokoje	3 pokoje	4 pokoje	5+ pokojů	nezjištěno						
Bytová domácnost tvořena:												
1 cenzovou domácností												
úplná rodina bez závislých dětí	-	-	-	-	-	-	-	-	-	-	X	X
%	X	X	X	X	X	X	X	x	x	x	x	x
úplná rodina se závislými dětmi	-	-	-	-	-	-	-	-	-	-	X	X
%	X	X	X	X	X	X	X	x	x	x	x	x
s počtem dětí 1	-	-	-	-	-	-	-	-	-	-	X	X
2	-	-	-	-	-	-	-	-	-	-	X	X
3	-	-	-	-	-	-	-	-	-	-	X	X
4+	-	-	-	-	-	-	-	-	-	-	X	X
neúplná rodina bez závislých dětí	-	-	-	-	-	-	-	-	-	-	X	X
%	X	X	X	X	X	X	X	x	x	x	x	x
neúplná rodina se závislými dětmi	-	-	-	-	-	-	-	-	-	-	X	X
%	X	X	X	X	X	X	X	x	x	x	x	x
s počtem dětí 1	-	-	-	-	-	-	-	-	-	-	X	X
2	-	-	-	-	-	-	-	-	-	-	X	X
3+	-	-	-	-	-	-	-	-	-	-	X	X
vícečlenná nerodinná domácnost	-	-	-	-	-	-	-	-	-	-	X	X
domácnost jednotlivce	-	-	-	-	-	-	-	-	-	-	X	X
celkem	-	-	-	-	-	-	-	-	-	-	X	X
2 cenzovými domácnostmi												
rodičů a dětí	-	-	-	-	-	-	-	-	-	-	X	X
2 úplné rodiny	-	-	-	-	-	-	-	-	-	-	X	X
ostatní rodiny	-	-	-	-	-	-	-	-	-	-	X	X
rodinná domácnost a jednotlivce	-	-	-	-	-	-	-	-	-	-	X	X
2 domácnosti jednotlivců	-	-	-	-	-	-	-	-	-	-	X	X
jiné dvě domácnosti	-	-	-	-	-	-	-	-	-	-	X	X
celkem	-	-	-	-	-	-	-	-	-	-	X	X
3+ cenzovými domácnostmi celkem												
Bytové domácnosti se 2+ CD	-	-	-	-	-	-	-	-	-	-	X	X
s 1 závislým dítětem	-	-	-	-	-	-	-	-	-	-	X	X
se 2 závislými dětmi	-	-	-	-	-	-	-	-	-	-	X	X
se 3 závislými dětmi	-	-	-	-	-	-	-	-	-	-	X	X
ostatní případy	-	-	-	-	-	-	-	-	-	-	X	X
celkem	-	-	-	-	-	-	-	-	-	-	X	X
Úhrnem	-	-	-	-	-	-	-	-	-	-	X	X

6. Bytové domy - byty ostatní

Tab. č. 360 Trvale obydlené byty podle velikosti bytu, plochy bytu a počtu bydlících osob, podle složení bytové domácnosti a podle druhu domu a právního důvodu užívání bytu

Přeštice

Složení bytové domácnosti	Velikost bytu						Počet bytů celkem	Obytná plocha v tis. m <sup>2</sup>	Obytné místnosti 8 m <sup>2</sup> a více podl. pl.	Počet bydlících osob	Průměrná obyt. plocha na osobu v m <sup>2</sup>	Prům. počet osob na 1 obyt. místn. 8 m <sup>2</sup> a více podl. pl.
	1 obytná místnost	2 pokoje	3 pokoje	4 pokoje	5+ pokojů	nezjištěno						
Bytová domácnost tvořena:												
1 cenzovou domácností												
úplná rodina bez závislých dětí	-	2	2	-	-	-	4	0,2	10	10	18,0	1,00
%	-	50,0	50,0	-	-	-	100,0	x	x	x	x	x
úplná rodina se závislými dětmi	-	3	-	1	-	-	4	0,2	10	13	14,4	1,30
%	-	75,0	-	25,0	-	-	100,0	x	x	x	x	x
s počtem dětí 1	-	3	-	1	-	-	4	0,2	10	13	14,4	1,30
2	-	-	-	-	-	-	-	-	-	-	X	X
3	-	-	-	-	-	-	-	-	-	-	X	X
4+	-	-	-	-	-	-	-	-	-	-	X	X
neúplná rodina bez závislých dětí	-	1	-	-	-	-	1	0,0	2	3	14,0	1,50
%	-	100,0	-	-	-	-	100,0	x	x	x	x	x
neúplná rodina se závislými dětmi	-	1	-	-	-	-	1	0,0	2	2	17,0	1,00
%	-	100,0	-	-	-	-	100,0	x	x	x	x	x
s počtem dětí 1	-	1	-	-	-	-	1	0,0	2	2	17,0	1,00
2	-	-	-	-	-	-	-	-	-	-	X	X
3+	-	-	-	-	-	-	-	-	-	-	X	X
vícečlenná nerodinná domácnost	-	-	-	-	-	-	-	-	-	-	X	X
domácnost jednotlivce	2	2	2	-	-	1	7	0,2	12	7	30,9	0,58
celkem	2	9	4	1	-	1	17	0,7	36	35	18,8	0,97
2 cenzovými domácnostmi												
rodičů a dětí	-	-	-	-	-	-	-	-	-	-	X	X
2 úplné rodiny	-	-	-	-	-	-	-	-	-	-	X	X
ostatní rodiny	-	-	-	-	-	-	-	-	-	-	X	X
rodinná domácnost a jednotlivce	-	2	1	-	-	-	3	0,1	7	11	12,4	1,57
2 domácnosti jednotlivců	-	-	-	-	-	-	-	-	-	-	X	X
jiné dvě domácnosti	-	-	-	-	-	-	-	-	-	-	X	X
celkem	-	2	1	-	-	-	3	0,1	7	11	12,4	1,57
3+ cenzovými domácnostmi celkem												
-	-	-	-	-	-	-	-	-	-	-	X	X
Bytové domácnosti se 2+ CD												
s 1 závislým dítětem	-	-	-	-	-	-	-	-	-	-	X	X
se 2 závislými dětmi	-	1	-	-	-	-	1	0,0	2	5	3,4	2,50
se 3 závislými dětmi	-	-	-	-	-	-	-	-	-	-	X	X
ostatní případy	-	1	1	-	-	-	2	0,1	5	6	19,8	1,20
celkem	-	2	1	-	-	-	3	0,1	7	11	12,4	1,57
Úhrnem	2	11	5	1	-	1	20	0,8	43	46	17,3	1,07

7. Ostatní budovy

Tab. č. 360 Trvale obydlené byty podle velikosti bytu, plochy bytu a počtu bydlících osob, podle složení bytové domácnosti a podle druhu domu a právního důvodu užívání bytu

Přeštice

Složení bytové domácnosti	Velikost bytu						Počet bytů celkem	Obytná plocha v tis. m <sup>2</sup>	Obytné místnosti 8 m <sup>2</sup> a více podl. pl.	Počet bydlících osob	Průměrná obyt. plocha na osobu v m <sup>2</sup>	Prům. počet osob na 1 obyt. místn. 8 m <sup>2</sup> a více podl. pl.
	1 obytná místnost	2 pokoje	3 pokoje	4 pokoje	5+ pokojů	nezjištěno						
Bytová domácnost tvořena:												
1 cenzovou domácností												
úplná rodina bez závislých dětí	-	2	3	-	1	-	6	0,4	19	15	24,2	0,79
%	-	33,3	50,0	-	16,7	-	100,0	x	x	x	x	x
úplná rodina se závislými dětmi	-	1	1	1	-	-	3	0,3	9	14	18,0	1,56
%	-	33,3	33,3	33,3	-	-	100,0	x	x	x	x	x
s počtem dětí 1	-	-	-	-	-	-	-	-	-	-	X	X
2	-	-	-	1	-	-	1	0,1	4	4	35,0	1,00
3	-	1	1	-	-	-	2	0,1	5	10	11,2	2,00
4+	-	-	-	-	-	-	-	-	-	-	X	X
neúplná rodina bez závislých dětí	-	-	-	1	-	-	1	0,1	4	2	36,0	0,50
%	-	-	-	100,0	-	-	100,0	x	x	x	x	x
neúplná rodina se závislými dětmi	-	1	-	-	-	-	1	0,0	2	3	12,0	1,50
%	-	100,0	-	-	-	-	100,0	x	x	x	x	x
s počtem dětí 1	-	-	-	-	-	-	-	-	-	-	X	X
2	-	1	-	-	-	-	1	0,0	2	3	12,0	1,50
3+	-	-	-	-	-	-	-	-	-	-	X	X
vícečlenná nerodinná domácnost	-	-	-	-	-	-	-	-	-	-	X	X
domácnost jednotlivce	2	2	1	-	-	-	5	0,2	9	5	31,2	0,56
celkem	2	6	5	2	1	-	16	0,9	43	39	22,5	0,91
2 cenzovými domácnostmi												
rodičů a dětí												
2 úplné rodiny	-	-	-	-	-	-	-	-	-	-	X	X
ostatní rodiny	-	-	-	-	-	-	-	-	-	-	X	X
rodinná domácnost a jednatlivec	-	-	1	-	-	-	1	0,2	3	6	29,8	2,00
2 domácnosti jednotlivců	-	-	1	-	-	-	1	0,0	3	2	24,0	0,67
jiné dvě domácnosti	-	-	-	-	-	-	-	-	-	-	X	X
celkem	-	-	2	-	-	-	2	0,2	6	8	28,4	1,33
3+ cenzovými domácnostmi celkem												
Bytové domácnosti se 2+ CD												
s 1 závislým dítětem	-	-	-	-	-	-	-	-	-	-	X	X
se 2 závislými dětmi	-	-	1	-	-	-	1	0,2	3	6	29,8	2,00
se 3 závislými dětmi	-	-	-	-	-	-	-	-	-	-	X	X
ostatní případy	-	-	1	-	-	-	1	0,0	3	2	24,0	0,67
celkem	-	-	2	-	-	-	2	0,2	6	8	28,4	1,33
Úhrnem	2	6	7	2	1	-	18	1,1	49	47	23,5	0,96

8. Domovní fond úhrnem

**Tab. č. 360** Trvale obydlené byty podle velikosti bytu, plochy bytu a počtu bydlících osob, podle složení bytové domácnosti a podle druhu domu a právního důvodu užívání bytu

Přeštice

Složení bytové domácnosti	Velikost bytu						Počet bytů celkem	Obytná plocha v tis. m <sup>2</sup>	Obytné místnosti 8 m <sup>2</sup> a více podl. pl.	Počet bydlících osob	Průměrná obytná plocha na osobu v m <sup>2</sup>	Prům. počet osob na 1 obytn. místn. 8 m <sup>2</sup> a více podl. pl.
	1 obytná místnost	2 pokoje	3 pokoje	4 pokoje	5+ pokojů	nezjištěno						
Bytová domácnost tvořena:												
1 cenzovou domácností												
úplná rodina bez závislých dětí	59	219	396	81	49	2	806	41,2	2262	1965	21,0	0,87
%	7,3	27,2	49,1	10,0	6,1	0,2	100,0	x	x	x	x	x
úplná rodina se závislými dětmi	25	181	328	82	39	2	657	34,8	1913	2496	13,9	1,30
%	3,8	27,5	49,9	12,5	5,9	0,3	100,0	x	x	x	x	x
s počtem dětí 1	14	95	127	37	14	2	289	14,7	805	951	15,5	1,18
2	9	76	176	37	22	-	320	17,3	963	1298	13,4	1,35
3	2	9	23	7	3	-	44	2,5	133	222	11,1	1,67
4+	-	1	2	1	-	-	4	0,2	12	25	8,9	2,08
neúplná rodina bez závislých dětí	7	41	47	10	5	1	111	5,4	296	256	21,0	0,86
%	6,3	36,9	42,3	9,0	4,5	0,9	100,0	x	x	x	x	x
neúplná rodina se závislými dětmi	12	56	51	8	5	1	133	6,0	335	338	17,6	1,01
%	9,0	42,1	38,3	6,0	3,8	0,8	100,0	x	x	x	x	x
s počtem dětí 1	10	39	34	3	2	1	89	3,7	212	201	18,6	0,95
2	1	15	16	5	3	-	40	2,0	115	121	16,8	1,05
3+	1	2	1	-	-	-	4	0,2	8	16	10,8	2,00
vícečlenná nerodinná domácnost	7	22	8	4	-	1	42	1,7	91	87	19,4	0,96
domácnost jednotlivce	118	222	139	29	7	11	526	20,6	1131	526	39,2	0,47
celkem	228	741	969	214	105	18	2275	109,6	6028	5668	19,3	0,94
2 cenzovými domácnostmi												
rodičů a dětí												
2 úplné rodiny	-	2	1	7	3	-	13	0,9	51	70	13,4	1,37
ostatní rodiny	3	5	4	3	1	-	16	0,8	42	78	10,3	1,86
rodinná domácnost a jednotlivce	7	20	43	13	10	-	93	5,3	283	346	15,3	1,22
2 domácnosti jednotlivců	7	13	8	-	-	1	29	1,1	57	58	18,6	1,02
jiné dvě domácnosti	2	8	10	8	7	-	35	2,1	119	183	11,7	1,54
celkem	19	48	66	31	21	1	186	10,3	552	735	13,9	1,33
3+ cenzovými domácnostmi celkem	-	3	3	2	-	-	8	0,4	23	42	9,9	1,83
Bytové domácnosti se 2+ CD												
s 1 závislým dítětem	9	13	24	12	4	-	62	3,3	177	261	12,6	1,47
se 2 závislými dětmi	1	8	7	10	9	-	35	2,4	126	190	12,5	1,51
se 3 závislými dětmi	1	2	2	1	-	-	6	0,3	15	38	7,0	2,53
ostatní případy	8	28	36	10	8	1	91	4,7	257	288	16,5	1,12
celkem	19	51	69	33	21	1	194	10,7	575	777	13,7	1,35
Úhrnem	247	792	1038	247	126	19	2469	120,2	6603	6445	18,7	0,98

Tab. č. 361 Ukazatele úrovně bydlení a bytového fondu  
podle období výstavby nebo rekonstrukce domu a podle druhu domu

Přeštice

Průměrný počet		Byty v domech postavených nebo rekonstruovaných v období										Byty celkem
		do r. 1899	1900 - 1919	1920 - 1945	1946 - 1960	1961 - 1970	1971 - 1980	1981 - 1990	1991 - 1995	1996 a později	nezjištěno	
Rodinné domy	abs.	63	57	246	120	158	271	140	39	69	12	1175
	v %	5,4	4,9	20,9	10,2	13,4	23,1	11,9	3,3	5,9	1,0	100,0
m2 obytné plochy na 1 byt		50,0	60,4	58,5	55,2	56,9	60,0	67,7	72,2	74,5	55,5	60,4
m2 celkové plochy na 1 byt		76,6	89,2	87,6	83,1	83,3	89,4	102,1	110,5	114,1	87,5	90,5
obytných místností 8 m2 a více podl. pl. na 1 byt		2,61	3,21	2,88	2,89	3,12	3,09	3,39	3,59	3,59	2,75	3,09
cenзовých domácností na 1 byt		1,10	1,12	1,09	1,08	1,09	1,11	1,05	1,00	1,06	1,08	1,09
bydlících osob na 1 byt		2,19	2,46	2,35	2,38	2,70	2,76	3,04	2,92	2,64	2,17	2,61
m2 obytné plochy na osobu		22,5	24,6	24,6	23,1	20,9	21,8	22,2	24,7	27,0	17,1	22,9
osob na 1 obytnou místnost 8 m2 a více podl. pl.		0,85	0,77	0,82	0,82	0,87	0,89	0,90	0,81	0,77	1,18	0,85
v počtu rodinných domů:												
rodinné domy - samostatné	abs.	38	43	177	98	132	137	96	27	56	8	812
	v %	4,7	5,3	21,8	12,1	16,3	16,9	11,8	3,3	6,9	1,0	100,0
m2 obytné plochy na 1 byt		48,9	58,0	60,3	55,3	56,8	58,3	67,3	74,9	73,0	65,0	60,3
m2 celkové plochy na 1 byt		72,4	84,2	89,8	83,2	83,3	86,0	101,3	114,3	111,7	90,6	89,8
obytných místností 8 m2 a více podl. pl. na 1 byt		2,51	3,16	2,95	2,91	3,06	3,04	3,35	3,78	3,57	3,40	3,09
cenзовých domácností na 1 byt		1,08	1,14	1,11	1,09	1,08	1,07	1,03	1,00	1,07	1,13	1,08
bydlících osob na 1 byt		2,13	2,49	2,34	2,41	2,73	2,64	2,94	2,96	2,52	2,13	2,56
m2 obytné plochy na osobu		22,3	23,3	25,6	23,0	20,7	22,0	22,9	25,3	27,4	19,1	23,3
osob na 1 obytnou místnost 8 m2 a více podl. pl.		0,87	0,79	0,80	0,83	0,90	0,87	0,88	0,78	0,75	1,00	0,84
rodinné domy - dvojdomky	abs.	5	-	26	9	6	17	13	1	2	-	79
	v %	6,3	-	32,9	11,4	7,6	21,5	16,5	1,3	2,5	-	100,0
m2 obytné plochy na 1 byt		52,2	X	50,0	52,7	48,2	54,8	67,4	89,0	86,5	X	55,6
m2 celkové plochy na 1 byt		78,4	X	79,3	78,9	72,8	82,4	103,2	129,0	121,5	X	85,0
obytných místností 8 m2 a více podl. pl. na 1 byt		3,00	X	2,46	2,89	3,17	3,00	3,23	3,00	4,00	X	2,89
cenзовých domácností na 1 byt		1,20	X	1,04	1,00	1,17	1,18	1,08	1,00	1,00	X	1,09
bydlících osob na 1 byt		2,60	X	2,50	2,33	2,83	2,76	3,38	2,00	5,00	X	2,77
m2 obytné plochy na osobu		20,1	X	20,0	22,6	17,0	19,8	19,9	44,5	17,3	X	20,1
osob na 1 obytnou místnost 8 m2 a více podl. pl.		0,87	X	1,02	0,81	0,89	0,92	1,05	0,67	1,25	X	0,96
rodinné domy - řadové	abs.	20	14	43	13	20	117	31	11	11	4	284
	v %	7,0	4,9	15,1	4,6	7,0	41,2	10,9	3,9	3,9	1,4	100,0
m2 obytné plochy na 1 byt		51,6	67,8	56,0	55,8	60,0	62,8	68,9	63,8	79,4	39,7	61,8
m2 celkové plochy na 1 byt		83,8	104,5	83,6	85,3	86,7	94,5	103,9	99,6	124,3	82,3	93,9
obytných místností 8 m2 a více podl. pl. na 1 byt		2,70	3,36	2,85	2,77	3,50	3,16	3,58	3,18	3,64	1,67	3,15
cenзовých domácností na 1 byt		1,10	1,07	1,05	1,08	1,10	1,15	1,10	1,00	1,00	1,00	1,10
bydlících osob na 1 byt		2,20	2,36	2,28	2,23	2,50	2,89	3,23	2,91	2,82	2,25	2,69
m2 obytné plochy na osobu		23,4	28,8	23,4	25,0	24,0	21,7	21,4	21,9	28,2	13,2	22,7
osob na 1 obytnou místnost 8 m2 a více podl. pl.		0,81	0,70	0,84	0,81	0,71	0,91	0,90	0,91	0,78	1,80	0,86

Tab. č. 361 Ukazatele úrovně bydlení a bytového fondu  
podle období výstavby nebo rekonstrukce domu a podle druhu domu

Přeštice

Průměrný počet	Byty v domech postavených nebo rekonstruovaných v období										Byty celkem	
	do r. 1899	1900 - 1919	1920 - 1945	1946 - 1960	1961 - 1970	1971 - 1980	1981 - 1990	1991 - 1995	1996 a později	nezjištěno		
Bytové domy	abs.	14	2	43	92	224	627	58	145	48	23	1276
	v %	1,1	0,2	3,4	7,2	17,6	49,1	4,5	11,4	3,8	1,8	100,0
m2 obytné plochy na 1 byt		33,2	57,5	44,1	34,4	42,8	37,1	47,6	37,5	33,4	38,2	38,5
m2 celkové plochy na 1 byt		43,4	78,5	69,0	57,6	62,6	58,8	71,8	61,1	53,6	57,5	60,3
obytných místností 8 m2 a více podl. pl. na 1 byt		1,50	2,50	1,86	2,08	2,58	2,35	2,50	2,36	1,59	2,59	2,33
cenзовých domácností na 1 byt		1,00	1,00	1,07	1,14	1,06	1,08	1,12	1,03	1,02	1,09	1,08
bydlících osob na 1 byt		2,14	4,00	2,44	2,40	2,47	2,66	3,12	2,72	2,08	3,09	2,61
m2 obytné plochy na osobu		13,3	14,4	18,1	14,3	17,3	13,9	15,2	13,8	15,4	11,8	14,7
osob na 1 obytnou místnost 8 m2 a více podl. pl.		1,67	1,60	1,31	1,16	0,96	1,14	1,25	1,15	1,37	1,25	1,13
Ostatní budovy	abs.	8	-	5	1	-	1	1	-	1	1	18
	v %	44,4	-	27,8	5,6	-	5,6	5,6	-	5,6	5,6	100,0
m2 obytné plochy na 1 byt		63,3	X	63,8	112,0	X	52,0	52,0	X	24,0	41,0	61,4
m2 celkové plochy na 1 byt		88,3	X	85,4	136,0	X	75,0	77,0	X	28,0	55,0	83,6
obytných místností 8 m2 a více podl. pl. na 1 byt		2,63	X	2,40	6,00	X	3,00	3,00	X	1,00	3,00	2,72
cenзовých domácností na 1 byt		1,25	X	1,00	1,00	X	1,00	1,00	X	1,00	1,00	1,11
bydlících osob na 1 byt		2,88	X	2,60	2,00	X	4,00	3,00	X	1,00	1,00	2,61
m2 obytné plochy na osobu		22,0	X	24,5	56,0	X	13,0	17,3	X	24,0	41,0	23,5
osob na 1 obytnou místnost 8 m2 a více podl. pl.		1,10	X	1,08	0,33	X	1,33	1,00	X	1,00	0,33	0,96
Domovní fond úhrnem	abs.	85	59	294	213	382	899	199	184	118	36	2469
	v %	3,4	2,4	11,9	8,6	15,5	36,4	8,1	7,5	4,8	1,5	100,0
m2 obytné plochy na 1 byt		48,9	60,3	56,5	46,5	48,6	44,0	61,7	44,8	57,3	42,7	49,1
m2 celkové plochy na 1 byt		72,9	88,8	84,8	72,4	71,2	68,1	93,1	71,6	88,7	65,2	74,8
obytných místností 8 m2 a více podl. pl. na 1 byt		2,45	3,19	2,73	2,55	2,81	2,58	3,13	2,62	2,75	2,65	2,70
cenзовých domácností na 1 byt		1,09	1,12	1,09	1,11	1,07	1,09	1,07	1,03	1,04	1,08	1,08
bydlících osob na 1 byt		2,25	2,51	2,37	2,39	2,57	2,69	3,07	2,77	2,40	2,72	2,61
m2 obytné plochy na osobu		21,0	24,0	23,6	19,4	18,9	16,3	20,1	16,2	22,9	13,5	18,7
osob na 1 obytnou místnost 8 m2 a více podl. pl.		0,95	0,79	0,88	0,94	0,92	1,05	0,98	1,06	0,91	1,20	0,98
Z úhrnu bytového fondu:												
byty ve vlastním domě	abs.	54	55	203	90	117	213	117	32	58	5	944
	v %	5,7	5,8	21,5	9,5	12,4	22,6	12,4	3,4	6,1	0,5	100,0
m2 obytné plochy na 1 byt		55,4	59,6	60,0	58,4	59,9	62,3	70,8	74,5	75,3	46,6	62,7
m2 celkové plochy na 1 byt		83,6	88,4	89,3	87,5	86,8	93,1	105,8	113,9	113,9	80,4	93,6
obytných místností 8 m2 a více podl. pl. na 1 byt		2,83	3,18	2,95	3,01	3,28	3,19	3,56	3,72	3,62	2,40	3,20
cenзовých domácností na 1 byt		1,13	1,13	1,10	1,07	1,10	1,12	1,06	1,00	1,05	1,00	1,09
bydlících osob na 1 byt		2,44	2,49	2,38	2,29	2,89	2,75	3,29	3,06	2,53	2,00	2,67
m2 obytné plochy na osobu		22,7	23,9	24,9	25,5	20,7	22,7	21,5	24,3	28,2	23,3	23,3
osob na 1 obytnou místnost 8 m2 a více podl. pl.		0,86	0,78	0,82	0,76	0,88	0,86	0,92	0,82	0,74	0,83	0,84

Tab. č. 361 Ukazatele úrovně bydlení a bytového fondu  
podle období výstavby nebo rekonstrukce domu a podle druhu domu

Přeštice

Průměrný počet	Byty v domech postavených nebo rekonstruovaných v období										Byty celkem	
	do r. 1899	1900 - 1919	1920 - 1945	1946 - 1960	1961 - 1970	1971 - 1980	1981 - 1990	1991 - 1995	1996 a později	nezjištěno		
byty v osobním vlastnictví	abs.	-	-	-	8	23	6	4	-	11	-	52
	v %	-	-	-	15,4	44,2	11,5	7,7	-	21,2	-	100,0
m2 obytné plochy na 1 byt		X	X	X	47,4	45,9	35,0	44,0	X	39,7	X	43,5
m2 celkové plochy na 1 byt		X	X	X	71,1	68,6	57,3	68,0	X	55,7	X	65,1
obytných místností 8 m2 a více podl. pl. na 1 byt		X	X	X	2,38	3,00	2,17	3,00	X	2,00	X	2,61
cenových domácností na 1 byt		X	X	X	1,00	1,04	1,17	1,00	X	1,00	X	1,04
bydlících osob na 1 byt		X	X	X	2,50	2,61	2,17	2,50	X	2,18	X	2,44
m2 obytné plochy na osobu		X	X	X	19,0	17,6	16,2	17,6	X	16,5	X	17,5
osob na 1 obytnou místnost 8 m2 a více podl. pl.		X	X	X	1,05	0,87	1,00	0,83	X	1,20	X	0,95
družstevní byty	abs.	-	-	-	-	97	319	27	77	1	-	521
	v %	-	-	-	-	18,6	61,2	5,2	14,8	0,2	-	100,0
m2 obytné plochy na 1 byt		X	X	X	X	46,0	38,3	46,5	40,3	36,0	X	40,4
m2 celkové plochy na 1 byt		X	X	X	X	66,8	60,0	70,1	67,3	56,0	X	62,9
obytných místností 8 m2 a více podl. pl. na 1 byt		X	X	X	X	2,86	2,40	2,52	2,65	1,00	X	2,53
cenových domácností na 1 byt		X	X	X	X	1,04	1,09	1,07	1,05	1,00	X	1,07
bydlících osob na 1 byt		X	X	X	X	2,48	2,60	3,26	3,12	2,00	X	2,69
m2 obytné plochy na osobu		X	X	X	X	18,5	14,6	14,3	12,9	18,0	X	15,0
osob na 1 obytnou místnost 8 m2 a více podl. pl.		X	X	X	X	0,87	1,09	1,29	1,18	2,00	X	1,07
nájemní byty	abs.	20	2	43	85	99	306	27	68	37	21	708
	v %	2,8	0,3	6,1	12,0	14,0	43,2	3,8	9,6	5,2	3,0	100,0
m2 obytné plochy na 1 byt		35,5	61,5	45,3	33,6	39,0	36,3	50,5	34,3	31,2	38,5	37,1
m2 celkové plochy na 1 byt		49,5	83,5	69,3	56,5	57,3	58,0	76,3	54,1	52,6	57,9	58,3
obytných místností 8 m2 a více podl. pl. na 1 byt		1,65	3,00	1,95	2,07	2,23	2,31	2,48	2,03	1,46	2,55	2,17
cenových domácností na 1 byt		1,00	1,00	1,05	1,16	1,09	1,08	1,15	1,01	1,03	1,05	1,08
bydlících osob na 1 byt		2,20	3,50	2,58	2,42	2,48	2,75	3,07	2,28	2,11	2,95	2,59
m2 obytné plochy na osobu		13,7	17,6	17,5	13,8	15,7	13,2	16,4	15,1	14,8	12,4	14,2
osob na 1 obytnou místnost 8 m2 a více podl. pl.		1,57	1,17	1,32	1,17	1,11	1,19	1,24	1,12	1,44	1,22	1,20

Tab. č. 362 Trvale obydlené byty podle vybavení a rekreačních možností bytové domácnosti a podle počtu, druhu a velikosti cenzových domácností v bytě, ekonomické aktivity, postavení v zaměstnání a věku osoby v čele CD uživatele bytu a právního důvodu užívání bytu (absolutní údaje)

Přeštice

Charakteristika souboru	Vybavení bytové domácnosti											Počet bytů celkem
	osobní automobil		telefon			rekreační objekt				osobní počítač		
	jeden	dva nebo více	pouze pevný	pouze mobilní	pevný i mobilní	vlastní	v trvalém nájmu	ve spolu-vlastnictví	bezplatné užívání	s připojením na internet	bez připojení na internet	
A. 1 CD v bytě												
úplná rodina bez závislých dětí	510	85	481	45	175	168	11	30	13	29	37	806
úplná rodina se závislými dětmi												
1	186	47	130	28	110	38	6	12	16	25	33	289
2	216	46	140	20	127	42	4	7	13	54	59	320
3	27	9	17	4	17	10	-	-	2	5	4	44
4+	2	-	2	-	1	-	-	-	-	-	1	4
celkem	431	102	289	52	255	90	10	19	31	84	97	657
neúplná rodina bez závislých dětí	52	5	62	8	21	14	-	3	4	2	6	111
neúplná rodina se závislými dětmi												
1	27	6	46	10	20	9	2	4	3	1	18	89
2	11	3	21	3	12	4	-	-	-	3	10	40
3+	2	-	2	1	-	-	-	-	-	-	-	4
celkem	40	9	69	14	32	13	2	4	3	4	28	133
vícečlenná nerodinná domácnost	10	1	21	4	6	2	1	1	-	-	1	42
domácnost jednotlivce	114	9	231	58	39	28	4	11	23	9	10	526
celkem	1157	211	1153	181	528	315	28	68	74	128	179	2275
počet osob v bytě												
1	114	9	231	58	39	28	4	11	23	9	10	526
2	404	37	423	54	117	124	8	25	14	17	40	716
3	299	71	253	34	177	81	9	20	20	32	48	509
4	295	78	209	29	171	68	5	11	15	63	71	445
5	41	16	33	6	23	12	2	1	2	7	9	73
6+	4	-	4	-	1	2	-	-	-	-	1	6
celkem	1157	211	1153	181	528	315	28	68	74	128	179	2275
Ekonomická aktivita osoby v čele CD:												
zaměstnaní celkem	852	182	656	124	475	215	16	45	53	121	169	1416
z toho:												
zaměstnavatelé	31	24	20	4	37	15	1	1	3	18	11	67
zaměstnanci	697	112	560	109	333	173	15	37	41	80	136	1145
samostatně činní	113	42	67	9	97	25	-	6	8	23	20	183
z počtu zaměstnaných - prac. důchodci	25	5	28	5	12	12	-	3	1	3	3	53
nezaměstnaní	19	4	25	9	7	4	1	2	2	2	3	54
ekonomicky neaktivní celkem	286	25	471	48	46	96	10	21	19	5	7	799
z toho nepracující důchodci	280	24	459	45	43	95	10	20	18	4	6	774
nezjištěná ekonomická aktivita	-	-	1	-	-	-	1	-	-	-	-	6
úhrnem	1157	211	1153	181	528	315	28	68	74	128	179	2275
Věk osoby v čele CD:												
- 24	29	1	14	21	10	1	1	1	4	3	3	65
25 - 29	97	11	61	31	58	7	3	3	13	8	15	177
30 - 39	222	44	158	29	142	39	4	12	18	44	52	375
40 - 49	273	72	220	35	148	72	5	9	11	46	68	454
50 - 59	282	61	280	24	124	105	6	23	12	19	33	484
60 - 69	164	18	221	22	36	61	4	15	6	6	7	342
70+	90	4	198	19	10	30	5	5	10	2	1	377
nezjištěno	-	-	1	-	-	-	-	-	-	-	-	1
celkem	1157	211	1153	181	528	315	28	68	74	128	179	2275



Tab. č. 362 Trvale obydlené byty podle vybavení a rekreačních možností bytové domácnosti a podle počtu, druhu a velikosti cenzových domácností v bytě, ekonomické aktivity, postavení v zaměstnání a věku osoby v čele CD uživatele bytu a právního důvodu užívání bytu (absolutní údaje)

Přeštice

Charakteristika souboru	Vybavení bytové domácnosti											Počet bytů celkem
	osobní automobil		telefon			rekreační objekt				osobní počítač		
	jeden	dva nebo více	pouze pevný	pouze mobilní	pevný i mobilní	vlastní	v trvalém nájmu	ve spolu-vlastnictví	bezplatné užívání	s připojením na internet	bez připojení na internet	
Právní důvod užívání bytu:												
ve vlastním domě	462	105	474	41	208	106	1	17	19	60	77	859
v osobním vlastnictví	25	3	29	2	11	8	1	2	-	4	3	50
nájemní	309	37	310	79	128	84	21	25	22	23	42	654
člen bytového družstva	266	49	252	38	141	103	4	22	21	30	38	486
člen družstva nájemců	-	-	-	-	-	-	-	-	-	-	-	-
ostatní	93	16	84	21	39	14	1	2	12	11	17	214
nezjištěno	2	1	4	-	1	-	-	-	-	-	2	12
celkem	1157	211	1153	181	528	315	28	68	74	128	179	2275
B. 2+ CD v bytě												
rodiče a děti:												
2 úplné rodiny	9	3	7	-	6	-	-	1	-	-	2	13
ostatní rodiny	8	5	8	2	6	4	-	2	-	-	2	16
rodinná domácnost a jednotlivec	49	12	51	6	28	12	-	8	2	9	10	93
2 CD jednotlivců	8	1	12	4	2	3	-	2	1	-	2	29
jiné dvě domácnosti	19	8	19	-	12	5	-	1	-	2	2	35
3+ CD v bytě	4	2	4	1	2	1	-	-	-	-	-	8
celkem	97	31	101	13	56	25	-	14	3	11	18	194
počet závislých dětí v bytě												
0	46	8	46	4	22	14	-	9	1	4	6	88
1	27	12	34	4	18	8	-	5	1	3	6	62
2	17	10	17	4	12	1	-	-	1	2	5	35
3	4	1	3	-	3	2	-	-	-	1	-	6
4+	3	-	1	1	1	-	-	-	-	1	1	3
celkem	97	31	101	13	56	25	-	14	3	11	18	194
počet osob v bytě												
1	x	x	x	x	x	x	x	x	x	x	x	x
2	8	1	12	4	2	3	-	2	1	-	2	29
3	28	4	31	-	14	9	-	5	-	4	2	49
4	29	9	24	5	17	7	-	5	1	3	8	52
5	17	5	15	2	12	3	-	1	1	3	3	30
6+	15	12	19	2	11	3	-	1	-	1	3	34
celkem	97	31	101	13	56	25	-	14	3	11	18	194
Právní důvod užívání bytu:												
ve vlastním domě	46	19	52	4	23	7	-	4	1	6	9	85
v osobním vlastnictví	2	-	-	-	1	1	-	-	-	1	-	2
nájemní	21	5	22	5	17	6	-	7	1	2	4	54
člen bytového družstva	18	3	16	3	11	8	-	-	1	1	3	35
člen družstva nájemců	-	-	-	-	-	-	-	-	-	-	-	-
ostatní	10	4	11	1	4	3	-	3	-	1	2	18
nezjištěno	-	-	-	-	-	-	-	-	-	-	-	-
celkem	97	31	101	13	56	25	-	14	3	11	18	194
Byty celkem	1254	242	1254	194	584	340	28	82	77	139	197	2469

Tab. č. 364 Neobydlené byty v trvale obydlených domech  
podle důvodu neobydlenosti bytu a podle druhu domu, období  
výstavby nebo rekonstrukce domu, právního důvodu užívání bytu  
a materiálu nosných zdí domu

Přeštice

Druh domu, období výstavby nebo rekonstrukce domu, právní důvod užívání bytu, materiál nosných zdí domu	Důvody neobydlenosti bytu								Počet neobydl. bytů celkem
	obydlen přechodně	změna uživatele	slouží k rekreaci	přestavba bytu	neobydlen po kolaudaci	pozůstalostní nebo soudní řízení	nezpůsobilý k bydlení	jiný důvod	
<b>Rodinné domy</b>									
- 1919 a nezjištěno	-	1	-	1	-	-	-	4	6
1920 - 1945	3	-	-	1	-	2	2	2	10
1946 - 1960	-	-	-	2	-	-	-	3	5
1961 - 1980	4	-	-	1	2	1	1	7	16
1981 - 2001	1	-	-	-	3	-	-	-	4
byť ve vlastním domě	4	1	-	4	4	2	3	11	29
byť v osobním vlastnictví	-	-	-	-	-	-	-	-	-
byť nájemní	1	-	-	-	-	-	-	-	1
byť člena bytového družstva	-	-	-	-	-	-	-	-	-
byť práv. os. za účelem privatizace	-	-	-	-	-	-	-	-	-
jiný důvod užívání bytu	2	-	-	1	1	1	-	4	9
nezj. právní důvod užívání bytu	1	-	-	-	-	-	-	1	2
<b>celkem</b>	<b>8</b>	<b>1</b>	<b>-</b>	<b>5</b>	<b>5</b>	<b>3</b>	<b>3</b>	<b>16</b>	<b>41</b>
<b>Z počtu rodinných domů:</b>									
rod. domy - samostatné	5	1	-	4	4	3	3	10	30
rod. domy - dvojdomky	-	-	-	1	-	-	-	2	3
<b>Byty podle materiálu nosných zdí domu:</b>									
cihly, tvárnice, cihlové bloky	8	1	-	3	5	3	2	11	33
kámen a cihly	-	-	-	1	-	-	1	5	7
stěnové panely	-	-	-	-	-	-	-	-	-
ostatní	-	-	-	1	-	-	-	-	1
nezjištěno	-	-	-	-	-	-	-	-	-
<b>Bytové domy</b>									
- 1919 a nezjištěno	-	-	-	1	-	-	2	-	3
1920 - 1945	-	-	-	-	-	-	-	-	-
1946 - 1960	-	1	-	-	-	-	-	-	1
1961 - 1980	21	2	-	2	1	3	-	7	36
1981 - 2001	9	1	-	-	3	-	-	5	18
byť ve vlastním domě	-	-	-	-	-	-	1	1	2
byť v osobním vlastnictví	2	-	-	-	2	-	-	1	5
byť nájemní	4	4	-	2	-	-	-	-	10
byť člena bytového družstva	20	-	-	1	1	3	-	7	32
byť práv. os. za účelem privatizace	-	-	-	-	-	-	-	-	-
jiný důvod užívání bytu	4	-	-	-	-	-	-	2	6
nezj. právní důvod užívání bytu	-	-	-	-	1	-	1	1	3
<b>celkem</b>	<b>30</b>	<b>4</b>	<b>-</b>	<b>3</b>	<b>4</b>	<b>3</b>	<b>2</b>	<b>12</b>	<b>58</b>
<b>Byty podle materiálu nosných zdí domu:</b>									
cihly, tvárnice, cihlové bloky	13	3	-	1	4	-	-	3	24
kámen a cihly	-	-	-	-	-	-	1	-	1
stěnové panely	17	1	-	2	-	3	-	9	32
ostatní	-	-	-	-	-	-	-	-	-
nezjištěno	-	-	-	-	-	-	1	-	1

**Tab. č. 364** Neobydlené byty v trvale obydlených domech podle důvodu neobydlenosti bytu a podle druhu domu, období výstavby nebo rekonstrukce domu, právního důvodu užívání bytu a materiálu nosných zdí domu

Přeštice

Druh domu, období výstavby nebo rekonstrukce domu, právní důvod užívání bytu, materiál nosných zdí domu	Důvody neobydlenosti bytu								Počet neobydl. bytů celkem
	obydlen přechodně	změna uživatele	slouží k rekreaci	přestavba bytu	neobydlen po kolaudaci	pozůstalostní nebo soudní řízení	nezpůsobilý k bydlení	jiný důvod	
Ostatní budovy									
- 1919 a nezjištěno	-	-	1	-	-	-	-	-	1
1920 - 1945	-	-	-	-	-	-	-	-	-
1946 - 1960	-	-	-	-	-	-	-	-	-
1961 - 1980	-	-	-	-	-	-	-	-	-
1981 - 2001	-	-	-	-	-	-	-	-	-
byť ve vlastním domě	-	-	-	-	-	-	-	-	-
byť v osobním vlastnictví	-	-	-	-	-	-	-	-	-
byť nájemní	-	-	1	-	-	-	-	-	1
byť člena bytového družstva	-	-	-	-	-	-	-	-	-
byť práv. os. za účelem privatizace	-	-	-	-	-	-	-	-	-
jiný důvod užívání bytu	-	-	-	-	-	-	-	-	-
nejz. právní důvod užívání bytu	-	-	-	-	-	-	-	-	-
celkem	-	-	1	-	-	-	-	-	1
Byty podle materiálu nosných zdí domu:									
cihly, tvárnice, cihlové bloky	-	-	-	-	-	-	-	-	-
kámen a cihly	-	-	-	-	-	-	-	-	-
stěnové panely	-	-	-	-	-	-	-	-	-
ostatní	-	-	1	-	-	-	-	-	1
nezjištěno	-	-	-	-	-	-	-	-	-
Domovní fond úhrnem									
- 1919 a nezjištěno	-	1	1	2	-	-	2	4	10
1920 - 1945	3	-	-	1	-	2	2	2	10
1946 - 1960	-	1	-	2	-	-	-	3	6
1961 - 1980	25	2	-	3	3	4	1	14	52
1981 - 2001	10	1	-	-	6	-	-	5	22
byť ve vlastním domě	4	1	-	4	4	2	4	12	31
byť v osobním vlastnictví	2	-	-	-	2	-	-	1	5
byť nájemní	5	4	1	2	-	-	-	-	12
byť člena bytového družstva	20	-	-	1	1	3	-	7	32
byť práv. os. za účelem privatizace	-	-	-	-	-	-	-	-	-
jiný důvod užívání bytu	6	-	-	1	1	1	-	6	15
nejz. právní důvod užívání bytu	1	-	-	-	1	-	1	2	5
celkem	38	5	1	8	9	6	5	28	100
Byty podle materiálu nosných zdí domu:									
cihly, tvárnice, cihlové bloky	21	4	-	4	9	3	2	14	57
kámen a cihly	-	-	-	1	-	-	2	5	8
stěnové panely	17	1	-	2	-	3	-	9	32
ostatní	-	-	1	1	-	-	-	-	2
nezjištěno	-	-	-	-	-	-	1	-	1

Tab. č. 450 Cenzové domácnosti podle druhu domácnosti a podle způsobu ubytování a spolubydlících jednotlivců, cenzové domácnosti spolubydlící podle vztahu osoby v jejich čele k uživateli bytu a společně hospodařící cenzové domácnosti podle vztahu osoby v jejich čele k osobě v čele hospodařící domácnosti

Přeštice

Způsob ubytování cenzové domácnosti	Úplné rodiny				celkem	Neúplné rodiny			Vícečlenné nerodinné domácnosti	Domácnosti jednotlivců			Domácnosti úhrnem	
	bez záv. dětí		se záv. dětmi			celkem	bez závislých dětí	se závislými dětmi		celkem	ve vlastním bytě	v jiném bytě		podnájem- níci
	ženy ek. aktivní	ženy ostatní	ženy ek. aktivní	ženy ostatní										
I. Způsob ubytování CD														
1. CD bydlící v bytech celkem	443	450	591	129	1613	135	189	324	45	577	108	4	2671	
v bytě bydlí:														
1 cenzová domácnost	389	417	548	109	1463	111	133	244	42	526	x	x	2275	
2 cenzové domácnosti	49	32	43	20	144	21	52	73	3	51	97	4	372	
v tom:														
rodinné	49	32	43	20	144	21	52	73	x	x	x	x	217	
ostatní	x	x	x	x	x	x	x	x	3	51	97	4	155	
3 cenzové domácnosti	5	1	-	-	6	3	4	7	-	-	11	-	24	
4+ cenzové domácnosti	-	-	-	-	-	-	-	-	-	-	-	-	-	
2. CD bydlící mimo byty celkem	1	1	-	-	2	-	-	-	-	3	-	-	5	
v tom:														
mobilní (pohyblivé) obydlí	-	-	-	-	-	-	-	-	-	-	-	-	-	
nouzové obydlí	-	-	-	-	-	-	-	-	-	3	-	-	3	
rekreační chata, chalupa	1	1	-	-	2	-	-	-	-	-	-	-	2	
Úhrn cenz. domácností (1.- 2.)	444	451	591	129	1615	135	189	324	45	580	108	4	2676	
II. Další jednotlivé osoby v CD														
1. Žádná další osoba celkem	435	439	577	125	1576	126	179	305	-	580	108	4	2573	
podíl z úhrnu CD v %	98,0	97,3	97,6	96,9	97,6	93,3	94,7	94,1	-	100,0	100,0	100,0	96,2	
2. Jedna další osoba celkem	8	11	13	4	36	7	10	17	43	x	x	x	96	
v tom:														
matka - tchýně	5	7	9	2	23	-	2	2	3	x	x	x	28	
otec - tchán	-	-	3	1	4	1	2	3	-	x	x	x	7	
jiný příbuzný	3	4	1	1	9	5	5	10	39	x	x	x	58	
cizí osoba	-	-	-	-	-	1	1	2	1	x	x	x	3	
3. Dvě další osoby celkem	1	1	1	-	3	2	-	2	1	x	x	x	6	
v tom jedna je:														
matka - tchýně	-	-	1	-	1	-	-	-	1	x	x	x	2	
otec - tchán	-	-	-	-	-	-	-	-	-	x	x	x	-	
jiná osoba	1	1	-	-	2	2	-	2	-	x	x	x	4	
4. Tři, event. více dalších osob celkem	-	-	-	-	-	-	-	-	1	x	x	x	1	
Spolubydl. osoby úhrnem (2.- 4.)	9	12	14	4	39	9	10	19	45	x	x	x	103	
Úhrn cenz. domácností (1.- 4.)	444	451	591	129	1615	135	189	324	45	580	108	4	2676	

Tab. č. 450 Cenzové domácnosti podle druhu domácnosti a podle způsobu ubytování a spolubydlících jednotlivců, cenzové domácnosti spolubydlící podle vztahu osoby v jejich čele k uživateli bytu a společně hospodařící cenzové domácnosti podle vztahu osoby v jejich čele k osobě v čele hospodařící domácnosti

Přeštice

Způsob ubytování cenzové domácnosti	Úplné rodiny				celkem	Neúplné rodiny			Vícečlenné nerodinné domácnosti	Domácnosti jednotlivců			Domácnosti úhrnem	
	bez záv. dětí		se záv. dětmi			celkem	bez závislých dětí	se závislými dětmi		celkem	ve vlastním bytě	v jiném bytě		podnájem- níci
	ženy ek. aktivní	ženy ostatní	ženy ek. aktivní	ženy ostatní										
III. CD spolubydlící v bytě														
vztah osoby v jejich čele k uživateli bytu:														
uživatel bytu, manžel	42	29	19	9	99	19	19	38	3	51	x	x	191	
děti	2	-	11	5	18	-	26	26	-	x	20	x	64	
zeťové a snachy	4	-	7	4	15	1	-	1	-	x	1	x	17	
vnuci (pravnucci)	1	-	-	1	2	-	2	2	-	x	3	x	7	
rodiče	2	3	-	-	5	2	-	2	-	x	15	x	22	
ostatní příbuzní	2	-	4	1	7	-	3	3	-	x	15	x	25	
podnájemníci	-	-	1	-	1	-	2	2	-	x	x	4	7	
ostatní cizí osoby	1	1	1	-	3	2	4	6	-	x	54	x	63	
Úhrn spolubydlících CD	54	33	43	20	150	24	56	80	3	51	108	4	396	
IV. Společně hospodařící CD podle vztahu osoby v jejich čele k osobě v čele HD:														
osoba v čele HD	10	11	2	-	23	-	-	-	-	-	-	-	23	
děti	2	-	2	1	5	-	11	11	-	-	-	x	16	
zeťové a snachy	-	-	4	1	5	1	-	1	-	-	-	x	6	
vnuci	-	-	-	-	-	-	-	-	-	-	-	x	-	
rodiče	-	1	-	-	1	-	-	-	-	-	-	x	1	
ostatní příbuzní	-	-	-	-	-	-	-	-	-	-	-	x	-	
cizí osoby	-	-	-	-	-	-	-	-	-	-	-	x	-	
Úhrn spol. hospodařících CD	12	12	8	2	34	1	11	12	-	-	-	-	46	
V. Počet členů CD														
v bytě s 1 CD	1026	939	2083	413	4461	256	338	594	87	526	x	x	5668	
2 CD	115	68	151	77	411	46	119	165	7	51	97	4	735	
3+ CD	13	2	-	-	15	6	10	16	-	-	11	-	42	
celkem	1154	1009	2234	490	4887	308	467	775	94	577	108	4	6445	
v CD mimo bytový fond	3	2	-	-	5	-	-	-	-	3	-	-	8	
Počet členů celkem	1157	1011	2234	490	4892	308	467	775	94	580	108	4	6453	

1. Zaměstnané osoby, zaměstnavatelé,  
samostatně činníTab. č. 451 Cenzové domácnosti podle počtu členů,  
podle druhu domácnosti a počtu závislých dětí a podle  
ekonomické aktivity osoby v čele cenzové domácnosti

Přeštice

Druh cenzové domácnosti	Cenzové domácnosti s počtem členů							CD celkem	%	Průměrný počet		Z úhrnu faktická man.
	1	2	3	4	5	6	7+			čl. domácn.	závisl. dětí	
1. Domácnosti rodinné úplné bez závislých dětí celkem	x	244	136	66	1	-	-	447	27,7	2,61	x	29
v tom:												
ženy ekonomicky aktivní	x	193	116	59	1	-	-	369	22,9	2,64	x	28
ženy ostatní	x	51	20	7	-	-	-	78	4,8	2,44	x	1
se závislými dětmi celkem	x	x	240	374	72	3	2	691	42,8	3,77	1,63	31
v tom:												
ženy ekonomicky aktivní s počtem dětí												
1	x	x	195	56	9	-	-	260	16,1	3,28	1,00	16
2	x	x	x	258	16	-	-	274	17,0	4,06	2,00	8
3	x	x	x	x	34	-	1	35	2,2	5,06	3,00	1
4+	x	x	x	x	x	2	-	2	0,1	6,00	4,00	1
celkem	x	x	195	314	59	2	1	571	35,4	3,77	1,61	26
ženy ostatní s počtem dětí												
1	x	x	45	5	1	-	-	51	3,2	3,14	1,00	2
2	x	x	x	55	2	-	-	57	3,5	4,04	2,00	2
3	x	x	x	x	10	-	-	10	0,6	5,00	3,00	-
4+	x	x	x	x	x	1	1	2	0,1	6,50	4,00	1
celkem	x	x	45	60	13	1	1	120	7,4	3,78	1,69	5
domácnosti rodinné úplné úhrnem	x	244	376	440	73	3	2	1138	70,5	3,32	0,99	60
%	x	21,4	33,0	38,7	6,4	0,3	0,2	100,0	x	x	x	5,3
2. Domácnosti rodinné neúplné bez závislých dětí celkem	x	49	19	-	-	-	-	68	4,2	2,28	x	x
v tom:												
v čele žena	x	33	17	-	-	-	-	50	3,1	2,34	x	x
v čele muž	x	16	2	-	-	-	-	18	1,1	2,11	x	x
se závislými dětmi celkem	x	81	56	4	-	-	-	141	8,7	2,45	1,32	x
v tom:												
matka s počtem dětí												
1	x	67	16	-	-	-	-	83	5,1	2,19	1,00	x
2	x	x	32	-	-	-	-	32	2,0	3,00	2,00	x
3+	x	x	x	3	-	-	-	3	0,2	4,00	3,00	x
celkem	x	67	48	3	-	-	-	118	7,3	2,46	1,32	x
otec s počtem dětí												
1	x	14	2	-	-	-	-	16	1,0	2,13	1,00	x
2	x	x	6	1	-	-	-	7	0,4	3,14	2,00	x
3+	x	x	x	-	-	-	-	-	-	X	X	x
celkem	x	14	8	1	-	-	-	23	1,4	2,43	1,30	x
domácnosti rodinné neúplné úhrnem	x	130	75	4	-	-	-	209	12,9	2,40	0,89	x
%	x	62,2	35,9	1,9	-	-	-	100,0	x	x	x	x
3. Vícečlenné nerodinné domácnosti - celkem	x	16	1	-	1	-	-	18	1,1	2,22	-	x
%	x	88,9	5,6	-	5,6	-	-	100,0	x	x	x	x
4. Domácnosti jednotlivců - celkem	249	x	x	x	x	x	x	249	15,4	1,00	x	x
v tom:												
samostatně bydlící ve vlastním bytě	166	x	x	x	x	x	x	166	10,3	1,00	x	x
bydlící ve vlastním bytě s další CD	19	x	x	x	x	x	x	19	1,2	1,00	x	x
spolubydlící v jiném bytě	62	x	x	x	x	x	x	62	3,8	1,00	x	x
podnájemníci	2	x	x	x	x	x	x	2	0,1	1,00	x	x
Úhrn cenzových domácností	249	390	452	444	74	3	2	1614	100,0	2,83	0,81	60
%	15,4	24,2	28,0	27,5	4,6	0,2	0,1	100,0	x	x	x	3,7

2. Pracující důchodci

Tab. č. 451 Cenzové domácnosti podle počtu členů,  
podle druhu domácnosti a počtu závislých dětí a podle  
ekonomické aktivity osoby v čele cenzové domácnosti

Přeštice

Druh cenzové domácnosti	Cenzové domácnosti s počtem členů							CD celkem	%	Průměrný počet		Z úhrnu faktická man.
	1	2	3	4	5	6	7+			čl. domácn.	závisl. dětí	
1. Domácnosti rodinné úplné bez závislých dětí celkem	x	27	6	1	-	-	-	34	54,0	2,24	x	2
v tom:												
ženy ekonomicky aktivní	x	5	2	-	-	-	-	7	11,1	2,29	x	-
ženy ostatní	x	22	4	1	-	-	-	27	42,9	2,22	x	2
se závislými dětmi celkem	x	x	1	2	-	-	-	3	4,8	3,67	1,33	-
v tom:												
ženy ekonomicky aktivní s počtem dětí												
1	x	x	1	1	-	-	-	2	3,2	3,50	1,00	-
2	x	x	x	-	-	-	-	-	-	X	X	-
3	x	x	x	x	-	-	-	-	-	X	X	-
4+	x	x	x	x	x	-	-	-	-	X	X	-
celkem	x	x	1	1	-	-	-	2	3,2	3,50	1,00	-
ženy ostatní s počtem dětí												
1	x	x	-	-	-	-	-	-	-	X	X	-
2	x	x	x	1	-	-	-	1	1,6	4,00	2,00	-
3	x	x	x	x	-	-	-	-	-	X	X	-
4+	x	x	x	x	x	-	-	-	-	X	X	-
celkem	x	x	-	1	-	-	-	1	1,6	4,00	2,00	-
domácnosti rodinné úplné úhrnem	x	27	7	3	-	-	-	37	58,7	2,35	0,11	2
%	x	73,0	18,9	8,1	-	-	-	100,0	x	x	x	5,4
2. Domácnosti rodinné neúplné bez závislých dětí celkem	x	2	-	-	-	-	-	2	3,2	2,00	x	x
v tom:												
v čele žena	x	2	-	-	-	-	-	2	3,2	2,00	x	x
v čele muž	x	-	-	-	-	-	-	-	-	X	x	x
se závislými dětmi celkem	x	1	-	-	-	-	-	1	1,6	2,00	1,00	x
v tom:												
matka s počtem dětí												
1	x	1	-	-	-	-	-	1	1,6	2,00	1,00	x
2	x	x	-	-	-	-	-	-	-	X	X	x
3+	x	x	x	-	-	-	-	-	-	X	X	x
celkem	x	1	-	-	-	-	-	1	1,6	2,00	1,00	x
otec s počtem dětí												
1	x	-	-	-	-	-	-	-	-	X	X	x
2	x	x	-	-	-	-	-	-	-	X	X	x
3+	x	x	x	-	-	-	-	-	-	X	X	x
celkem	x	-	-	-	-	-	-	-	-	X	X	x
domácnosti rodinné neúplné úhrnem	x	3	-	-	-	-	-	3	4,8	2,00	0,33	x
%	x	100,0	-	-	-	-	-	100,0	x	x	x	x
3. Vícečlenné nerodinné domácnosti - celkem	x	3	-	-	-	-	-	3	4,8	2,00	-	x
%	x	100,0	-	-	-	-	-	100,0	x	x	x	x
4. Domácnosti jednotlivců - celkem	20	x	x	x	x	x	x	20	31,7	1,00	x	x
v tom:												
samostatně bydlící ve vlastním bytě	16	x	x	x	x	x	x	16	25,4	1,00	x	x
bydlící ve vlastním bytě s další CD	2	x	x	x	x	x	x	2	3,2	1,00	x	x
spolubydlící v jiném bytě	2	x	x	x	x	x	x	2	3,2	1,00	x	x
podnájemníci	-	x	x	x	x	x	x	-	-	X	x	x
Úhrn cenzových domácností	20	33	7	3	-	-	-	63	100,0	1,89	0,08	2
%	31,7	52,4	11,1	4,8	-	-	-	100,0	x	x	x	3,2

## 3. Nezaměstnaní

Tab. č. 451 Cenzové domácnosti podle počtu členů,  
podle druhu domácnosti a počtu závislých dětí a podle  
ekonomické aktivity osoby v čele cenzové domácnosti

Přeštice

Druh cenzové domácnosti	Cenzové domácnosti s počtem členů							CD celkem	%	Průměrný počet		Z úhrnu faktická man.
	1	2	3	4	5	6	7+			čl. domácn.	závisl. dětí	
1. Domácnosti rodinné úplné bez závislých dětí celkem	x	7	7	2	-	-	-	16	22,9	2,69	x	2
v tom:												
ženy ekonomicky aktivní	x	4	3	2	-	-	-	9	12,9	2,78	x	1
ženy ostatní	x	3	4	-	-	-	-	7	10,0	2,57	x	1
se závislými dětmi celkem	x	x	3	7	3	-	-	13	18,6	4,00	1,62	2
v tom:												
ženy ekonomicky aktivní s počtem dětí												
1	x	x	2	3	-	-	-	5	7,1	3,60	1,00	-
2	x	x	x	3	2	-	-	5	7,1	4,40	2,00	1
3	x	x	x	x	1	-	-	1	1,4	5,00	3,00	-
4+	x	x	x	x	x	-	-	-	-	X	X	-
celkem	x	x	2	6	3	-	-	11	15,7	4,09	1,64	1
ženy ostatní s počtem dětí												
1	x	x	1	-	-	-	-	1	1,4	3,00	1,00	-
2	x	x	x	1	-	-	-	1	1,4	4,00	2,00	1
3	x	x	x	x	-	-	-	-	-	X	X	-
4+	x	x	x	x	x	-	-	-	-	X	X	-
celkem	x	x	1	1	-	-	-	2	2,9	3,50	1,50	1
domácnosti rodinné úplné úhrnem	x	7	10	9	3	-	-	29	41,4	3,28	0,72	4
%	x	24,1	34,5	31,0	10,3	-	-	100,0	x	x	x	13,8
2. Domácnosti rodinné neúplné bez závislých dětí celkem	x	2	1	-	-	-	-	3	4,3	2,33	x	x
v tom:												
v čele žena	x	1	-	-	-	-	-	1	1,4	2,00	x	x
v čele muž	x	1	1	-	-	-	-	2	2,9	2,50	x	x
se závislými dětmi celkem	x	4	6	1	-	-	-	11	15,7	2,73	1,55	x
v tom:												
matka s počtem dětí												
1	x	4	2	-	-	-	-	6	8,6	2,33	1,00	x
2	x	x	4	-	-	-	-	4	5,7	3,00	2,00	x
3+	x	x	x	1	-	-	-	1	1,4	4,00	3,00	x
celkem	x	4	6	1	-	-	-	11	15,7	2,73	1,55	x
otec s počtem dětí												
1	x	-	-	-	-	-	-	-	-	X	X	x
2	x	x	-	-	-	-	-	-	-	X	X	x
3+	x	x	x	-	-	-	-	-	-	X	X	x
celkem	x	-	-	-	-	-	-	-	-	X	X	x
domácnosti rodinné neúplné úhrnem	x	6	7	1	-	-	-	14	20,0	2,64	1,21	x
%	x	42,9	50,0	7,1	-	-	-	100,0	x	x	x	x
3. Vícečlenné nerodinné domácnosti - celkem	x	3	-	-	-	-	-	3	4,3	2,00	-	x
%	x	100,0	-	-	-	-	-	100,0	x	x	x	x
4. Domácnosti jednotlivců - celkem	24	x	x	x	x	x	x	24	34,3	1,00	x	x
v tom:												
samostatně bydlící ve vlastním bytě	13	x	x	x	x	x	x	13	18,6	1,00	x	x
bydlící ve vlastním bytě s další CD	2	x	x	x	x	x	x	2	2,9	1,00	x	x
spolubydlící v jiném bytě	9	x	x	x	x	x	x	9	12,9	1,00	x	x
podnájemníci	-	x	x	x	x	x	x	-	-	X	X	x
Úhrn cenzových domácností	24	16	17	10	3	-	-	70	100,0	2,31	0,54	4
%	34,3	22,9	24,3	14,3	4,3	-	-	100,0	x	x	x	5,7



## 4. Ostatní ekonomicky aktivní

Tab. č. 451 Cenzové domácnosti podle počtu členů,  
podle druhu domácnosti a počtu závislých dětí a podle  
ekonomické aktivity osoby v čele cenzové domácnosti

Přeštice

Druh cenzové domácnosti	Cenzové domácnosti s počtem členů							CD celkem	%	Průměrný počet		Z úhrnu faktická man.
	1	2	3	4	5	6	7+			čl. domácn.	závisl. dětí	
1. Domácnosti rodinné úplné bez závislých dětí celkem	x	-	-	-	-	-	-	-	-	X	x	-
v tom:												
ženy ekonomicky aktivní	x	-	-	-	-	-	-	-	-	X	x	-
ženy ostatní	x	-	-	-	-	-	-	-	-	X	x	-
se závislými dětmi celkem	x	x	-	-	-	-	-	-	-	X	X	-
v tom:												
ženy ekonomicky aktivní s počtem dětí												
1	x	x	-	-	-	-	-	-	-	X	X	-
2	x	x	x	-	-	-	-	-	-	X	X	-
3	x	x	x	x	-	-	-	-	-	X	X	-
4+	x	x	x	x	x	-	-	-	-	X	X	-
celkem	x	x	-	-	-	-	-	-	-	X	X	-
ženy ostatní s počtem dětí												
1	x	x	-	-	-	-	-	-	-	X	X	-
2	x	x	x	-	-	-	-	-	-	X	X	-
3	x	x	x	x	-	-	-	-	-	X	X	-
4+	x	x	x	x	x	-	-	-	-	X	X	-
celkem	x	x	-	-	-	-	-	-	-	X	X	-
domácnosti rodinné úplné úhrnem	x	-	-	-	-	-	-	-	-	X	X	-
%	x	X	X	X	X	X	X	X	X	x	x	X
2. Domácnosti rodinné neúplné bez závislých dětí celkem	x	-	-	-	-	-	-	-	-	X	x	x
v tom:												
v čele žena	x	-	-	-	-	-	-	-	-	X	x	x
v čele muž	x	-	-	-	-	-	-	-	-	X	x	x
se závislými dětmi celkem	x	7	3	-	-	-	-	10	90,9	2,30	1,30	x
v tom:												
matka s počtem dětí												
1	x	7	-	-	-	-	-	7	63,6	2,00	1,00	x
2	x	x	3	-	-	-	-	3	27,3	3,00	2,00	x
3+	x	x	x	-	-	-	-	-	-	X	X	x
celkem	x	7	3	-	-	-	-	10	90,9	2,30	1,30	x
otec s počtem dětí												
1	x	-	-	-	-	-	-	-	-	X	X	x
2	x	x	-	-	-	-	-	-	-	X	X	x
3+	x	x	x	-	-	-	-	-	-	X	X	x
celkem	x	-	-	-	-	-	-	-	-	X	X	x
domácnosti rodinné neúplné úhrnem	x	7	3	-	-	-	-	10	90,9	2,30	1,30	x
%	x	70,0	30,0	-	-	-	-	100,0	x	x	x	x
3. Vícečlenné nerodinné domácnosti - celkem	x	-	-	-	-	-	-	-	-	X	x	x
%	x	X	X	X	X	X	X	X	x	x	x	x
4. Domácnosti jednotlivců - celkem	1	x	x	x	x	x	x	x	1	9,1	1,00	x
v tom:												
samostatně bydlící ve vlastním bytě	-	x	x	x	x	x	x	-	-	X	x	x
bydlící ve vlastním bytě s další CD	-	x	x	x	x	x	x	-	-	X	x	x
spolubydlící v jiném bytě	1	x	x	x	x	x	x	1	9,1	1,00	x	x
podnájemníci	-	x	x	x	x	x	x	-	-	X	x	x
Úhrn cenzových domácností	1	7	3	-	-	-	-	11	100,0	2,18	1,18	-
%	9,1	63,6	27,3	-	-	-	-	100,0	x	x	x	-

5. Nepracující důchodci

Tab. č. 451 Cenzové domácnosti podle počtu členů,  
podle druhu domácnosti a počtu závislých dětí a podle  
ekonomické aktivity osoby v čele cenzové domácnosti

Přeštice

Druh cenzové domácnosti	Cenzové domácnosti s počtem členů							CD celkem	%	Průměrný počet		Z úhrnu faktická man.
	1	2	3	4	5	6	7+			čl. domácn.	závisl. dětí	
1. Domácnosti rodinné úplné bez závislých dětí celkem	x	317	74	5	1	-	-	397	45,8	2,22	x	9
v tom:												
ženy ekonomicky aktivní	x	39	17	3	-	-	-	59	6,8	2,39	x	1
ženy ostatní	x	278	57	2	1	-	-	338	39,0	2,19	x	8
se závislými dětmi celkem	x	x	2	5	1	2	-	10	1,2	4,30	1,50	1
v tom:												
ženy ekonomicky aktivní s počtem dětí												
1	x	x	1	1	-	-	-	2	0,2	3,50	1,00	-
2	x	x	x	3	1	-	-	4	0,5	4,25	2,00	1
3	x	x	x	x	-	-	-	-	-	X	X	-
4+	x	x	x	x	x	-	-	-	-	X	X	-
celkem	x	x	1	4	1	-	-	6	0,7	4,00	1,67	1
ženy ostatní s počtem dětí												
1	x	x	1	1	-	1	-	3	0,3	4,33	1,00	-
2	x	x	x	-	-	1	-	1	0,1	6,00	2,00	-
3	x	x	x	x	-	-	-	-	-	X	X	-
4+	x	x	x	x	x	-	-	-	-	X	X	-
celkem	x	x	1	1	-	2	-	4	0,5	4,75	1,25	-
domácnosti rodinné úplné úhrnem	x	317	76	10	2	2	-	407	46,9	2,27	0,04	10
%	x	77,9	18,7	2,5	0,5	0,5	-	100,0	x	x	x	2,5
2. Domácnosti rodinné neúplné bez závislých dětí celkem	x	47	10	3	-	-	-	60	6,9	2,27	x	x
v tom:												
v čele žena	x	43	8	2	-	-	-	53	6,1	2,23	x	x
v čele muž	x	4	2	1	-	-	-	7	0,8	2,57	x	x
se závislými dětmi celkem	x	2	-	-	-	-	-	2	0,2	2,00	1,00	x
v tom:												
matka s počtem dětí												
1	x	2	-	-	-	-	-	2	0,2	2,00	1,00	x
2	x	x	-	-	-	-	-	-	-	X	X	x
3+	x	x	x	-	-	-	-	-	-	X	X	x
celkem	x	2	-	-	-	-	-	2	0,2	2,00	1,00	x
otec s počtem dětí												
1	x	-	-	-	-	-	-	-	-	X	X	x
2	x	x	-	-	-	-	-	-	-	X	X	x
3+	x	x	x	-	-	-	-	-	-	X	X	x
celkem	x	-	-	-	-	-	-	-	-	X	X	x
domácnosti rodinné neúplné úhrnem	x	49	10	3	-	-	-	62	7,2	2,26	0,03	x
%	x	79,0	16,1	4,8	-	-	-	100,0	x	x	x	x
3. Vícečlenné nerodinné domácnosti - celkem	x	21	-	-	-	-	-	21	2,4	2,00	-	x
%	x	100,0	-	-	-	-	-	100,0	x	x	x	x
4. Domácnosti jednotlivců - celkem	377	x	x	x	x	x	x	377	43,5	1,00	x	x
v tom:												
samostatně bydlící ve vlastním bytě	321	x	x	x	x	x	x	321	37,0	1,00	x	x
bydlící ve vlastním bytě s další CD	27	x	x	x	x	x	x	27	3,1	1,00	x	x
spolubydlící v jiném bytě	27	x	x	x	x	x	x	27	3,1	1,00	x	x
podnájemníci	2	x	x	x	x	x	x	2	0,2	1,00	x	x
Úhrn cenzových domácností	377	387	86	13	2	2	-	867	100,0	1,71	0,02	10
%	43,5	44,6	9,9	1,5	0,2	0,2	-	100,0	x	x	x	1,2

6. Ostatní ekonomicky neaktivní

Tab. č. 451 Cenzové domácnosti podle počtu členů,  
podle druhu domácnosti a počtu závislých dětí a podle  
ekonomické aktivity osoby v čele cenzové domácnosti

Přeštice

Druh cenzové domácnosti	Cenzové domácnosti s počtem členů							CD celkem	%	Průměrný počet		Z úhrnu faktická man.
	1	2	3	4	5	6	7+			čl. domácn.	závisl. dětí	
1. Domácnosti rodinné úplné bez závislých dětí celkem	x	-	-	-	-	-	-	-	-	X	x	-
v tom:												
ženy ekonomicky aktivní	x	-	-	-	-	-	-	-	-	X	x	-
ženy ostatní	x	-	-	-	-	-	-	-	-	X	x	-
se závislými dětmi celkem	x	x	1	1	-	-	-	2	5,3	3,50	1,50	-
v tom:												
ženy ekonomicky aktivní s počtem dětí												
1	x	x	1	-	-	-	-	1	2,6	3,00	1,00	-
2	x	x	x	-	-	-	-	-	-	X	X	-
3	x	x	x	x	-	-	-	-	-	X	X	-
4+	x	x	x	x	x	-	-	-	-	X	X	-
celkem	x	x	1	-	-	-	-	1	2,6	3,00	1,00	-
ženy ostatní s počtem dětí												
1	x	x	-	-	-	-	-	-	-	X	X	-
2	x	x	x	1	-	-	-	1	2,6	4,00	2,00	-
3	x	x	x	x	-	-	-	-	-	X	X	-
4+	x	x	x	x	x	-	-	-	-	X	X	-
celkem	x	x	-	1	-	-	-	1	2,6	4,00	2,00	-
domácnosti rodinné úplné úhrnem	x	-	1	1	-	-	-	2	5,3	3,50	1,50	-
%	x	-	50,0	50,0	-	-	-	100,0	x	x	x	-
2. Domácnosti rodinné neúplné bez závislých dětí celkem	x	-	2	-	-	-	-	2	5,3	3,00	x	x
v tom:												
v čele žena	x	-	2	-	-	-	-	2	5,3	3,00	x	x
v čele muž	x	-	-	-	-	-	-	-	-	X	x	x
se závislými dětmi celkem	x	11	11	-	1	-	-	23	60,5	2,61	1,39	x
v tom:												
matka s počtem dětí												
1	x	11	4	-	-	-	-	15	39,5	2,27	1,00	x
2	x	x	7	-	-	-	-	7	18,4	3,00	2,00	x
3+	x	x	x	-	1	-	-	1	2,6	5,00	3,00	x
celkem	x	11	11	-	1	-	-	23	60,5	2,61	1,39	x
otec s počtem dětí												
1	x	-	-	-	-	-	-	-	-	X	X	x
2	x	x	-	-	-	-	-	-	-	X	X	x
3+	x	x	x	-	-	-	-	-	-	X	X	x
celkem	x	-	-	-	-	-	-	-	-	X	X	x
domácnosti rodinné neúplné úhrnem	x	11	13	-	1	-	-	25	65,8	2,64	1,28	x
%	x	44,0	52,0	-	4,0	-	-	100,0	x	x	x	x
3. Vícečlenné nerodinné domácnosti - celkem	x	-	-	-	-	-	-	-	-	X	X	x
%	x	X	X	X	X	X	X	X	x	x	x	x
4. Domácnosti jednotlivců - celkem	11	x	x	x	x	x	x	11	28,9	1,00	x	x
v tom:												
samostatně bydlící ve vlastním bytě	8	x	x	x	x	x	x	8	21,1	1,00	x	x
bydlící ve vlastním bytě s další CD	1	x	x	x	x	x	x	1	2,6	1,00	x	x
spolubydlící v jiném bytě	2	x	x	x	x	x	x	2	5,3	1,00	x	x
podnájemníci	-	x	x	x	x	x	x	-	-	X	x	x
Úhrn cenzových domácností	11	11	14	1	1	-	-	38	100,0	2,21	0,92	-
%	28,9	28,9	36,8	2,6	2,6	-	-	100,0	x	x	x	-

7. Ekonomická aktivita nezjištěna

Tab. č. 451 Cenzové domácnosti podle počtu členů,  
podle druhu domácnosti a počtu závislých dětí a podle  
ekonomické aktivity osoby v čele cenzové domácnosti

Přeštice

Druh cenzové domácnosti	Cenzové domácnosti s počtem členů							CD celkem	%	Průměrný počet		Z úhrnu faktická man.
	1	2	3	4	5	6	7+			čl. domácn.	závisl. dětí	
1. Domácnosti rodinné úplné bez závislých dětí celkem	x	-	1	-	-	-	-	1	7,7	3,00	x	-
v tom:												
ženy ekonomicky aktivní	x	-	-	-	-	-	-	-	-	X	x	-
ženy ostatní	x	-	1	-	-	-	-	1	7,7	3,00	x	-
se závislými dětmi celkem	x	x	1	-	-	-	-	1	7,7	3,00	1,00	-
v tom:												
ženy ekonomicky aktivní s počtem dětí												
1	x	x	-	-	-	-	-	-	-	X	X	-
2	x	x	x	-	-	-	-	-	-	X	X	-
3	x	x	x	x	-	-	-	-	-	X	X	-
4+	x	x	x	x	x	-	-	-	-	X	X	-
celkem	x	x	-	-	-	-	-	-	-	X	X	-
ženy ostatní s počtem dětí												
1	x	x	1	-	-	-	-	1	7,7	3,00	1,00	-
2	x	x	x	-	-	-	-	-	-	X	X	-
3	x	x	x	x	-	-	-	-	-	X	X	-
4+	x	x	x	x	x	-	-	-	-	X	X	-
celkem	x	x	1	-	-	-	-	1	7,7	3,00	1,00	-
domácnosti rodinné úplné úhrnem	x	-	2	-	-	-	-	2	15,4	3,00	0,50	-
%	x	-	100,0	-	-	-	-	100,0	x	x	x	-
2. Domácnosti rodinné neúplné bez závislých dětí celkem	x	-	-	-	-	-	-	-	-	X	x	x
v tom:												
v čele žena	x	-	-	-	-	-	-	-	-	X	x	x
v čele muž	x	-	-	-	-	-	-	-	-	X	x	x
se závislými dětmi celkem	x	1	-	-	-	-	-	1	7,7	2,00	1,00	x
v tom:												
matka s počtem dětí												
1	x	-	-	-	-	-	-	-	-	X	X	x
2	x	x	-	-	-	-	-	-	-	X	X	x
3+	x	x	x	-	-	-	-	-	-	X	X	x
celkem	x	-	-	-	-	-	-	-	-	X	X	x
otec s počtem dětí												
1	x	1	-	-	-	-	-	1	7,7	2,00	1,00	x
2	x	x	-	-	-	-	-	-	-	X	X	x
3+	x	x	x	-	-	-	-	-	-	X	X	x
celkem	x	1	-	-	-	-	-	1	7,7	2,00	1,00	x
domácnosti rodinné neúplné úhrnem	x	1	-	-	-	-	-	1	7,7	2,00	1,00	x
%	x	100,0	-	-	-	-	-	100,0	x	x	x	x
3. Vícečlenné nerodinné domácnosti - celkem	x	-	-	-	-	-	-	-	-	X	X	x
%	x	X	X	X	X	X	X	X	x	x	x	x
4. Domácnosti jednotlivců - celkem	10	x	x	x	x	x	x	10	76,9	1,00	x	x
v tom:												
samostatně bydlící ve vlastním bytě	5	x	x	x	x	x	x	5	38,5	1,00	x	x
bydlící ve vlastním bytě s další CD	-	x	x	x	x	x	x	-	-	X	x	x
spolubydlící v jiném bytě	5	x	x	x	x	x	x	5	38,5	1,00	x	x
podnájemníci	-	x	x	x	x	x	x	-	-	X	x	x
Úhrn cenzových domácností	10	1	2	-	-	-	-	13	100,0	1,38	0,15	-
%	76,9	7,7	15,4	-	-	-	-	100,0	x	x	x	-

## 8. Ekonomická aktivita úhrnem

Tab. č. 451 Cenzové domácnosti podle počtu členů,  
podle druhu domácnosti a počtu závislých dětí a podle  
ekonomické aktivity osoby v čele cenzové domácnosti

Přeštice

Druh cenzové domácnosti	Cenzové domácnosti s počtem členů							CD celkem	%	Průměrný počet		Z úhrnu faktická man.
	1	2	3	4	5	6	7+			čl. domácn.	závisl. dětí	
1. Domácnosti rodinné úplné bez závislých dětí celkem	x	595	224	74	2	-	-	895	33,4	2,42	x	42
v tom:												
ženy ekonomicky aktivní	x	241	138	64	1	-	-	444	16,6	2,61	x	30
ženy ostatní	x	354	86	10	1	-	-	451	16,9	2,24	x	12
se závislými dětmi celkem	x	x	248	389	76	5	2	720	26,9	3,78	1,62	34
v tom:												
ženy ekonomicky aktivní s počtem dětí												
1	x	x	200	61	9	-	-	270	10,1	3,29	1,00	16
2	x	x	x	264	19	-	-	283	10,6	4,07	2,00	10
3	x	x	x	x	35	-	1	36	1,3	5,06	3,00	1
4+	x	x	x	x	x	2	-	2	0,1	6,00	4,00	1
celkem	x	x	200	325	63	2	1	591	22,1	3,78	1,61	28
ženy ostatní s počtem dětí												
1	x	x	48	6	1	1	-	56	2,1	3,20	1,00	2
2	x	x	x	58	2	1	-	61	2,3	4,07	2,00	3
3	x	x	x	x	10	-	-	10	0,4	5,00	3,00	-
4+	x	x	x	x	x	1	1	2	0,1	6,50	4,00	1
celkem	x	x	48	64	13	3	1	129	4,8	3,80	1,67	6
domácnosti rodinné úplné úhrnem	x	595	472	463	78	5	2	1615	60,4	3,03	0,72	76
%	x	36,8	29,2	28,7	4,8	0,3	0,1	100,0	x	x	x	4,7
2. Domácnosti rodinné neúplné bez závislých dětí celkem	x	100	32	3	-	-	-	135	5,0	2,28	x	x
v tom:												
v čele žena	x	79	27	2	-	-	-	108	4,0	2,29	x	x
v čele muž	x	21	5	1	-	-	-	27	1,0	2,26	x	x
se závislými dětmi celkem	x	107	76	5	1	-	-	189	7,1	2,47	1,33	x
v tom:												
matka s počtem dětí												
1	x	92	22	-	-	-	-	114	4,3	2,19	1,00	x
2	x	x	46	-	-	-	-	46	1,7	3,00	2,00	x
3+	x	x	x	4	1	-	-	5	0,2	4,20	3,00	x
celkem	x	92	68	4	1	-	-	165	6,2	2,48	1,34	x
otec s počtem dětí												
1	x	15	2	-	-	-	-	17	0,6	2,12	1,00	x
2	x	x	6	1	-	-	-	7	0,3	3,14	2,00	x
3+	x	x	x	-	-	-	-	-	-	X	X	x
celkem	x	15	8	1	-	-	-	24	0,9	2,42	1,29	x
domácnosti rodinné neúplné úhrnem	x	207	108	8	1	-	-	324	12,1	2,39	0,78	x
%	x	63,9	33,3	2,5	0,3	-	-	100,0	x	x	x	x
3. Vícečlenné nerodinné domácnosti - celkem	x	43	1	-	1	-	-	45	1,7	2,09	-	x
%	x	95,6	2,2	-	2,2	-	-	100,0	x	x	x	x
4. Domácnosti jednotlivců - celkem	692	x	x	x	x	x	x	692	25,9	1,00	x	x
v tom:												
samostatně bydlící ve vlastním bytě	529	x	x	x	x	x	x	529	19,8	1,00	x	x
bydlící ve vlastním bytě s další CD	51	x	x	x	x	x	x	51	1,9	1,00	x	x
spolubydlící v jiném bytě	108	x	x	x	x	x	x	108	4,0	1,00	x	x
podnájemníci	4	x	x	x	x	x	x	4	0,1	1,00	x	x
Úhrn cenzových domácností	692	845	581	471	80	5	2	2676	100,0	2,41	0,53	76
%	25,9	31,6	21,7	17,6	3,0	0,2	0,1	100,0	x	x	x	2,8

Tab. č. 452 Vícečlenné cenзовé domácnosti podle druhu domácnosti a počtu členů a podle pohlaví a věku osoby v čele cenзовé domácnosti

Přeštice

Pohlaví a věk osoby v čele cenзовé domácnosti	Úplné rodiny						Neúplné rodiny					Vícečlenné nerodinné domácnosti				
	s počtem členů					celkem	s počtem členů				celkem	s počtem členů			celkem	
	2	3	4	5	6+		2	3	4	5+		2	3	4+		
<b>Muži</b>																
15 - 19	1	-	-	-	-	1	1	-	-	-	1	-	-	-	-	-
20 - 24	16	15	-	-	-	31	-	-	-	-	-	6	-	-	-	6
25 - 29	36	55	46	7	-	144	-	-	-	-	-	5	-	-	-	5
30 - 34	14	47	76	12	2	151	3	4	-	-	7	-	-	1	-	1
35 - 39	1	33	101	13	-	148	2	1	1	-	4	2	-	-	-	2
40 - 44	7	32	90	19	2	150	5	-	-	-	5	1	-	-	-	1
45 - 49	20	72	83	18	1	194	11	4	-	-	15	-	-	-	-	-
50 - 54	80	93	50	6	-	229	10	3	-	-	13	2	-	-	-	2
55 - 59	108	52	12	2	-	174	1	1	-	-	2	2	-	-	-	2
60 - 64	94	34	4	-	2	134	1	-	-	-	1	-	-	-	-	-
65 - 69	92	21	-	1	-	114	1	-	-	-	1	1	-	-	-	1
70+	126	17	1	-	-	144	1	-	1	-	2	-	-	-	-	-
nezjištěno	-	1	-	-	-	1	-	-	-	-	-	-	-	-	-	-
celkem	595	472	463	78	7	1615	36	13	2	-	51	19	-	1	-	20
<b>Ženy</b>																
15 - 19	x	x	x	x	x	x	-	-	-	-	-	2	-	-	-	2
20 - 24	x	x	x	x	x	x	10	3	-	-	13	-	-	-	-	-
25 - 29	x	x	x	x	x	x	26	10	-	-	36	-	-	-	-	-
30 - 34	x	x	x	x	x	x	25	18	2	-	45	1	-	-	-	1
35 - 39	x	x	x	x	x	x	14	17	2	-	33	-	-	-	-	-
40 - 44	x	x	x	x	x	x	12	17	-	1	30	-	-	-	-	-
45 - 49	x	x	x	x	x	x	23	18	-	-	41	-	1	-	-	1
50 - 54	x	x	x	x	x	x	13	4	-	-	17	-	-	-	-	-
55 - 59	x	x	x	x	x	x	13	3	1	-	17	1	-	-	-	1
60 - 64	x	x	x	x	x	x	9	1	1	-	11	2	-	-	-	2
65 - 69	x	x	x	x	x	x	6	-	-	-	6	6	-	-	-	6
70+	x	x	x	x	x	x	20	4	-	-	24	12	-	-	-	12
nezjištěno	x	x	x	x	x	x	-	-	-	-	-	-	-	-	-	-
celkem	x	x	x	x	x	x	171	95	6	1	273	24	1	-	-	25

Tab. č. 453 Další osoby žijící v rodinných domácnostech podle pohlaví, rodinného stavu a podle věku

Přeštice

Věk	Muži							Ženy							Úhrnem
	svobodní	ženatí	rozvedení	ovdovělí	stav nezj.	celkem	%	svobodné	vdané	rozvedené	ovdovělé	stav nezj.	celkem	%	
<b>1. Děti v úplných rodinných domácnostech (kromě závislých dětí)</b>															
- 14	-	-	-	-	-	-	-	-	-	-	-	-	-	-	
15 - 19	27	-	-	-	-	27	9,1	16	-	-	-	-	16	10,3	
20 - 24	132	3	1	-	-	136	45,9	80	4	-	-	-	84	53,8	
25 - 29	69	8	3	-	-	80	27,0	33	5	3	-	-	41	26,3	
30 - 34	18	2	-	-	-	20	6,8	5	1	2	-	-	8	5,1	
35 - 39	19	3	1	-	-	23	7,8	3	-	1	-	-	4	2,6	
40 - 49	6	-	3	-	-	9	3,0	1	-	-	-	-	1	0,6	
50 - 59	-	-	1	-	-	1	0,3	-	-	-	-	-	-	-	
60 - 69	-	-	-	-	-	-	-	-	-	1	-	-	1	0,6	
70 +	-	-	-	-	-	-	-	-	-	-	-	-	-	-	
nezjištěno	-	-	-	-	-	-	-	1	-	-	-	-	1	0,6	
celkem	271	16	9	-	-	296	100,0	139	10	7	-	-	156	100,0	
<b>2. Další osoby v úplných rodinných domácnostech (kromě osoby v čele, manželky/družky a dětí)</b>															
- 14	1	-	-	-	-	1	9,1	1	-	-	-	-	1	3,2	
15 - 19	1	-	-	-	-	1	9,1	-	-	-	-	-	-	-	
20 - 24	4	-	-	-	-	4	36,4	-	1	-	-	-	1	3,2	
25 - 29	-	-	-	-	-	-	-	1	-	-	-	-	1	3,2	
30 - 34	-	-	-	-	-	-	-	-	-	-	-	-	-	-	
35 - 39	-	-	-	-	-	-	-	-	-	-	-	-	-	-	
40 - 49	1	-	-	-	-	1	9,1	-	-	-	-	-	-	-	
50 - 59	-	-	-	-	-	-	-	-	-	2	3	-	5	16,1	
60 - 69	-	1	-	1	-	2	18,2	-	-	-	5	-	5	16,1	
70 +	-	-	-	2	-	2	18,2	-	-	-	18	-	18	58,1	
nezjištěno	-	-	-	-	-	-	-	-	-	-	-	-	-	-	
celkem	7	1	-	3	-	11	100,0	2	1	2	26	-	31	100,0	
<b>3. Děti v neúplných rodinných domácnostech (kromě závislých dětí)</b>															
- 14	-	-	-	-	-	-	-	-	-	-	-	-	-	-	
15 - 19	7	-	-	-	-	7	5,8	7	-	-	-	-	7	12,1	
20 - 24	38	2	-	-	-	40	33,3	26	1	-	-	-	27	46,6	
25 - 29	24	4	1	-	-	29	24,2	8	1	2	-	-	11	19,0	
30 - 34	8	3	2	-	-	13	10,8	1	-	2	-	-	3	5,2	
35 - 39	8	2	1	-	-	11	9,2	-	-	1	-	-	1	1,7	
40 - 49	14	-	3	-	-	17	14,2	2	-	1	-	-	3	5,2	
50 - 59	2	-	1	-	-	3	2,5	3	1	1	1	-	6	10,3	
60 - 69	-	-	-	-	-	-	-	-	-	-	-	-	-	-	
70 +	-	-	-	-	-	-	-	-	-	-	-	-	-	-	
nezjištěno	-	-	-	-	-	-	-	-	-	-	-	-	-	-	
celkem	101	11	8	-	-	120	100,0	47	3	7	1	-	58	100,0	

Tab. č. 453 Další osoby žijící v rodinných domácnostech  
podle pohlaví, rodinného stavu a podle věku

Přeštice

Věk	Muži							Ženy							Úhrnem
	svobodní	ženatí	rozvedení	ovdovělí	stav nezj.	celkem	%	svobodné	vdané	rozvedené	ovdovělé	stav nezj.	celkem	%	
4. Další osoby v neúplných rodinných domácnostech (kromě osoby v čele a děti)															
- 14	1	-	-	-	-	1	14,3	3	-	-	-	-	3	21,4	4
15 - 19	-	-	-	-	-	-	-	-	-	-	-	-	-	-	-
20 - 24	2	-	-	-	-	2	28,6	3	-	-	-	-	3	21,4	5
25 - 29	-	-	-	-	-	-	-	-	1	-	-	-	1	7,1	1
30 - 34	-	-	-	-	-	-	-	-	-	1	-	-	1	7,1	1
35 - 39	1	-	-	-	-	1	14,3	1	-	-	-	-	1	7,1	2
40 - 49	-	-	-	-	-	-	-	-	-	-	-	-	-	-	-
50 - 59	-	1	-	-	-	1	14,3	-	-	-	2	-	2	14,3	3
60 - 69	-	-	-	-	-	-	-	-	-	-	1	-	1	7,1	1
70 +	-	-	-	2	-	2	28,6	-	-	-	2	-	2	14,3	4
nezjištěno	-	-	-	-	-	-	-	-	-	-	-	-	-	-	-
celkem	4	1	-	2	-	7	100,0	7	1	1	5	-	14	100,0	21
5. Další osoby v rodinných domácnostech celkem															
- 14	2	-	-	-	-	2	0,5	4	-	-	-	-	4	1,5	6
15 - 19	35	-	-	-	-	35	8,1	23	-	-	-	-	23	8,9	58
20 - 24	176	5	1	-	-	182	41,9	109	6	-	-	-	115	44,4	297
25 - 29	93	12	4	-	-	109	25,1	42	7	5	-	-	54	20,8	163
30 - 34	26	5	2	-	-	33	7,6	6	1	5	-	-	12	4,6	45
35 - 39	28	5	2	-	-	35	8,1	4	-	2	-	-	6	2,3	41
40 - 49	21	-	6	-	-	27	6,2	3	-	1	-	-	4	1,5	31
50 - 59	2	1	2	-	-	5	1,2	3	1	3	6	-	13	5,0	18
60 - 69	-	1	-	1	-	2	0,5	-	-	1	6	-	7	2,7	9
70 +	-	-	-	4	-	4	0,9	-	-	-	20	-	20	7,7	24
nezjištěno	-	-	-	-	-	-	-	1	-	-	-	-	1	0,4	1
celkem	383	29	17	5	-	434	100,0	195	15	17	32	-	259	100,0	693



Tab. č. 454 Cenzové domácnosti rodinné úplné podle ekonomické aktivity a postavení v zaměstnání manžela/druha a podle ekonomické aktivity a postavení v zaměstnání manželky/družky

Přeštice

Ekonomická aktivity, postavení v zaměstnání manželky/družky	Ekonomická aktivity manžela/druha										Domácnosti úhrnem	
	ekonomicky aktivní						ekonomicky neaktivní			nezjištěná ekonomická aktivita		
	postavení v zaměstnání						celkem	nepracující důchodci	ostatní			celkem
	zaměstnavatelé	zaměstnanci	samostatně činní	členové produkčních družstev	pomáhající rodinní příslušníci	nezjištěno						
<b>1. Domácnosti rodinné úplné bez závislých dětí ekonomická aktivity manželky/družky</b>												
ekonomicky aktivní:												
zaměstnavatelé	2	2	1	-	-	-	5	-	-	-	-	5
zaměstnanci	10	285	37	-	-	9	341	51	-	51	-	392
samostatně činní	3	17	6	-	1	1	28	5	-	5	-	33
členové produkčních družstev	-	3	1	-	-	-	4	1	-	1	-	5
pomáhající rodinní příslušníci	1	-	-	-	-	-	1	1	-	1	-	2
nezjištěno	-	4	1	-	-	1	6	1	-	1	-	7
celkem	16	311	46	-	1	11	385	59	-	59	-	444
ekonomicky neaktivní:												
nepracující důchodci	8	76	14	-	-	3	101	335	-	335	1	437
ostatní	-	6	4	-	-	1	11	3	-	3	-	14
celkem	8	82	18	-	-	4	112	338	-	338	1	451
nezjištěná ekonomická aktivita	-	-	-	-	-	-	-	-	-	-	-	-
úhrnem	24	393	64	-	1	15	497	397	-	397	1	895
<b>2. Domácnosti rodinné úplné se závislými dětmi ekonomická aktivity manželky/družky</b>												
ekonomicky aktivní:												
zaměstnavatelé	6	8	1	-	-	-	15	-	-	-	-	15
zaměstnanci	16	420	58	-	-	5	499	6	1	7	-	506
samostatně činní	9	18	19	-	-	-	46	-	-	-	-	46
členové produkčních družstev	1	-	-	-	-	-	1	-	-	-	-	1
pomáhající rodinní příslušníci	-	-	3	-	-	-	3	-	-	-	-	3
nezjištěno	1	15	2	-	-	2	20	-	-	-	-	20
celkem	33	461	83	-	-	7	584	6	1	7	-	591
ekonomicky neaktivní:												
nepracující důchodci	1	10	3	-	-	-	14	3	-	3	-	17
ostatní	3	83	21	-	-	2	109	1	1	2	-	111
celkem	4	93	24	-	-	2	123	4	1	5	-	128
nezjištěná ekonomická aktivita	-	-	-	-	-	-	-	-	-	-	1	1
úhrnem	37	554	107	-	-	9	707	10	2	12	1	720

Tab. č. 454 Cenzové domácnosti rodinné úplné podle ekonomické aktivity a postavení v zaměstnání manžela/druha a podle ekonomické aktivity a postavení v zaměstnání manželky/družky

Přeštice

Ekonomická aktivita, postavení v zaměstnání manželky/družky	Ekonomická aktivita manžela/druha										Domácnosti úhrnem	
	ekonomicky aktivní						ekonomicky neaktivní			nezjištěná ekonomická aktivita		
	postavení v zaměstnání						celkem	nepracující důchodci	ostatní			celkem
	zaměstna- vatelé	zaměstnanci	samostatně činní	členové produkčních družstev	pomáhající rodinní příslušníci	nezjištěno						
3. Domácnosti rodinné úplné úhrnem ekonomická aktivita manželky/družky												
ekonomicky aktivní:												
zaměstnavatelé	8	10	2	-	-	-	20	-	-	-	-	20
zaměstnanci	26	705	95	-	-	14	840	57	1	58	-	898
samostatně činní	12	35	25	-	1	1	74	5	-	5	-	79
členové produkčních družstev	1	3	1	-	-	-	5	1	-	1	-	6
pomáhající rodinní příslušníci	1	-	3	-	-	-	4	1	-	1	-	5
nezjištěno	1	19	3	-	-	3	26	1	-	1	-	27
celkem	49	772	129	-	1	18	969	65	1	66	-	1035
ekonomicky neaktivní:												
nepracující důchodci	9	86	17	-	-	3	115	338	-	338	1	454
ostatní	3	89	25	-	-	3	120	4	1	5	-	125
celkem	12	175	42	-	-	6	235	342	1	343	1	579
nezjištěná ekonomická aktivita	-	-	-	-	-	-	-	-	-	-	1	1
úhrnem	61	947	171	-	1	24	1204	407	2	409	2	1615

Tab. č. 455 Cenzové domácnosti rodinné podle počtu závislých dětí  
a podle ekonomické aktivity a postavení v zaměstnání osoby  
v čele cenzové domácnosti a druhu cenzové domácnosti

Přeštice

Ekonomická aktivita, postavení v zaměstnání osoby v čele cenz. domácnosti, druh CD	Rodinné domácnosti s počtem závislých dětí							Počet závislých dětí celkem	Průměrný počet závislých dětí	
	0	1	2	3	4	5+	celkem		rodiny celkem	rodiny s dětmi
1. Ek. aktivní - zaměstnavatelé	27	14	21	6	-	-	68	74	1,09	1,80
Úplné rodiny	24	11	20	6	-	-	61	69	1,13	1,86
ženy ekonomicky aktivní	16	10	18	5	-	-	49	61	1,24	1,85
ženy ostatní	8	1	2	1	-	-	12	8	0,67	2,00
Neúplné rodiny	3	3	1	-	-	-	7	5	0,71	1,25
2. Ek. aktivní - zaměstnanci	459	356	302	35	4	-	1156	1081	0,94	1,55
Úplné rodiny	393	255	263	32	4	-	947	893	0,94	1,61
ženy ekonomicky aktivní	311	215	219	25	2	-	772	736	0,95	1,60
ženy ostatní	82	40	44	7	2	-	175	157	0,90	1,69
Neúplné rodiny	66	101	39	3	-	-	209	188	0,90	1,31
3. Ek. aktivní - samostatně činní	68	54	51	9	-	-	182	183	1,01	1,61
Úplné rodiny	64	50	49	8	-	-	171	172	1,01	1,61
ženy ekonomicky aktivní	46	40	37	6	-	-	129	132	1,02	1,59
ženy ostatní	18	10	12	2	-	-	42	40	0,95	1,67
Neúplné rodiny	4	4	2	1	-	-	11	11	1,00	1,57
4. Ek. aktivní - ostatní vč. nezj. post. v zam.	16	8	10	-	-	-	34	28	0,82	1,56
Úplné rodiny	16	3	6	-	-	-	25	15	0,60	1,67
ženy ekonomicky aktivní	12	2	5	-	-	-	19	12	0,63	1,71
ženy ostatní	4	1	1	-	-	-	6	3	0,50	1,50
Neúplné rodiny	-	5	4	-	-	-	9	13	1,44	1,44
5. Ekonomicky aktivní celkem	570	432	384	50	4	-	1440	1366	0,95	1,57
Úplné rodiny	497	319	338	46	4	-	1204	1149	0,95	1,63
ženy ekonomicky aktivní	385	267	279	36	2	-	969	941	0,97	1,61
ženy ostatní	112	52	59	10	2	-	235	208	0,89	1,69
Neúplné rodiny	73	113	46	4	-	-	236	217	0,92	1,33
6. Nepracující důchodci	457	7	5	-	-	-	469	17	0,04	1,42
Úplné rodiny	397	5	5	-	-	-	407	15	0,04	1,50
ženy ekonomicky aktivní	59	2	4	-	-	-	65	10	0,15	1,67
ženy ostatní	338	3	1	-	-	-	342	5	0,01	1,25
Neúplné rodiny	60	2	-	-	-	-	62	2	0,03	1,00
7. Ostatní ekonomicky neaktivní	2	16	8	1	-	-	27	35	1,30	1,40
Úplné rodiny	-	1	1	-	-	-	2	3	1,50	1,50
ženy ekonomicky aktivní	-	1	-	-	-	-	1	1	1,00	1,00
ženy ostatní	-	-	1	-	-	-	1	2	2,00	2,00
Neúplné rodiny	2	15	7	1	-	-	25	32	1,28	1,39
8. Ekonomicky neaktivní celkem	459	23	13	1	-	-	496	52	0,10	1,41
Úplné rodiny	397	6	6	-	-	-	409	18	0,04	1,50
ženy ekonomicky aktivní	59	3	4	-	-	-	66	11	0,17	1,57
ženy ostatní	338	3	2	-	-	-	343	7	0,02	1,40
Neúplné rodiny	62	17	7	1	-	-	87	34	0,39	1,36
9. Nezjištěná ekonomická aktivita	1	2	-	-	-	-	3	2	0,67	1,00
Úplné rodiny	1	1	-	-	-	-	2	1	0,50	1,00
ženy ekonomicky aktivní	-	-	-	-	-	-	-	-	X	X
ženy ostatní	1	1	-	-	-	-	2	1	0,50	1,00
Neúplné rodiny	-	1	-	-	-	-	1	1	1,00	1,00
10. Úhrnem	1030	457	397	51	4	-	1939	1420	0,73	1,56
Úplné rodiny	895	326	344	46	4	-	1615	1168	0,72	1,62
ženy ekonomicky aktivní	444	270	283	36	2	-	1035	952	0,92	1,61
ženy ostatní	451	56	61	10	2	-	580	216	0,37	1,67
Neúplné rodiny	135	131	53	5	-	-	324	252	0,78	1,33

Tab. č. 456 Cenzové domácnosti rodinné podle počtu závislých dětí  
a podle národnosti osoby v čele cenzové domácnosti a druhu  
cenzové domácnosti

Přeštice

Národnost osoby v čele cenzové domácnosti, druh cenzové domácnosti	Rodinné domácnosti s počtem závislých dětí							Počet závislých dětí celkem	Průměrný počet závislých dětí	
	0	1	2	3	4	5+	celkem		rodiny celkem	rodiny s dětmi
1. Česká	1000	445	384	50	4	-	1883	1379	0,73	1,56
Úplné rodiny	866	316	332	45	4	-	1563	1131	0,72	1,62
ženy ekonomicky aktivní	427	262	273	35	2	-	999	921	0,92	1,61
ženy ostatní	439	54	59	10	2	-	564	210	0,37	1,68
Neúplné rodiny	134	129	52	5	-	-	320	248	0,78	1,33
2. Moravská	-	-	2	-	-	-	2	4	2,00	2,00
Úplné rodiny	-	-	2	-	-	-	2	4	2,00	2,00
ženy ekonomicky aktivní	-	-	2	-	-	-	2	4	2,00	2,00
ženy ostatní	-	-	-	-	-	-	-	-	X	X
Neúplné rodiny	-	-	-	-	-	-	-	-	X	X
3. Slezská	-	-	-	-	-	-	-	-	X	X
Úplné rodiny	-	-	-	-	-	-	-	-	X	X
ženy ekonomicky aktivní	-	-	-	-	-	-	-	-	X	X
ženy ostatní	-	-	-	-	-	-	-	-	X	X
Neúplné rodiny	-	-	-	-	-	-	-	-	X	X
4. Slovenská	15	1	4	1	-	-	21	12	0,57	2,00
Úplné rodiny	15	1	4	1	-	-	21	12	0,57	2,00
ženy ekonomicky aktivní	8	1	2	1	-	-	12	8	0,67	2,00
ženy ostatní	7	-	2	-	-	-	9	4	0,44	2,00
Neúplné rodiny	-	-	-	-	-	-	-	-	X	X
5. Polská	-	-	-	-	-	-	-	-	X	X
Úplné rodiny	-	-	-	-	-	-	-	-	X	X
ženy ekonomicky aktivní	-	-	-	-	-	-	-	-	X	X
ženy ostatní	-	-	-	-	-	-	-	-	X	X
Neúplné rodiny	-	-	-	-	-	-	-	-	X	X
6. Německá	3	1	2	-	-	-	6	5	0,83	1,67
Úplné rodiny	3	1	2	-	-	-	6	5	0,83	1,67
ženy ekonomicky aktivní	2	1	2	-	-	-	5	5	1,00	1,67
ženy ostatní	1	-	-	-	-	-	1	-	-	X
Neúplné rodiny	-	-	-	-	-	-	-	-	X	X
7. Romská	-	-	-	-	-	-	-	-	X	X
Úplné rodiny	-	-	-	-	-	-	-	-	X	X
ženy ekonomicky aktivní	-	-	-	-	-	-	-	-	X	X
ženy ostatní	-	-	-	-	-	-	-	-	X	X
Neúplné rodiny	-	-	-	-	-	-	-	-	X	X
8. Maďarská	-	-	-	-	-	-	-	-	X	X
Úplné rodiny	-	-	-	-	-	-	-	-	X	X
ženy ekonomicky aktivní	-	-	-	-	-	-	-	-	X	X
ženy ostatní	-	-	-	-	-	-	-	-	X	X
Neúplné rodiny	-	-	-	-	-	-	-	-	X	X
9. Ukrajinská	1	1	-	-	-	-	2	1	0,50	1,00
Úplné rodiny	1	-	-	-	-	-	1	-	-	X
ženy ekonomicky aktivní	-	-	-	-	-	-	-	-	X	X
ženy ostatní	1	-	-	-	-	-	1	-	-	X
Neúplné rodiny	-	1	-	-	-	-	1	1	1,00	1,00

Tab. č. 456 Cenzové domácnosti rodinné podle počtu závislých dětí  
a podle národnosti osoby v čele cenzové domácnosti a druhu  
cenzové domácnosti

Přeštice

Národnost osoby v čele cenzové domácnosti, druh cenzové domácnosti	Rodinné domácnosti s počtem závislých dětí							Počet závislých dětí celkem	Průměrný počet závislých dětí	
	0	1	2	3	4	5+	celkem		rodiny celkem	rodiny s dětmi
10. Ruská	-	-	-	-	-	-	-	-	X	X
Úplné rodiny	-	-	-	-	-	-	-	-	X	X
ženy ekonomicky aktivní	-	-	-	-	-	-	-	-	X	X
ženy ostatní	-	-	-	-	-	-	-	-	X	X
Neúplné rodiny	-	-	-	-	-	-	-	-	X	X
11. Rusínská	-	-	-	-	-	-	-	-	X	X
Úplné rodiny	-	-	-	-	-	-	-	-	X	X
ženy ekonomicky aktivní	-	-	-	-	-	-	-	-	X	X
ženy ostatní	-	-	-	-	-	-	-	-	X	X
Neúplné rodiny	-	-	-	-	-	-	-	-	X	X
12. Bulharská	-	-	-	-	-	-	-	-	X	X
Úplné rodiny	-	-	-	-	-	-	-	-	X	X
ženy ekonomicky aktivní	-	-	-	-	-	-	-	-	X	X
ženy ostatní	-	-	-	-	-	-	-	-	X	X
Neúplné rodiny	-	-	-	-	-	-	-	-	X	X
13. Rumunská	-	-	-	-	-	-	-	-	X	X
Úplné rodiny	-	-	-	-	-	-	-	-	X	X
ženy ekonomicky aktivní	-	-	-	-	-	-	-	-	X	X
ženy ostatní	-	-	-	-	-	-	-	-	X	X
Neúplné rodiny	-	-	-	-	-	-	-	-	X	X
14. Řecká	-	-	-	-	-	-	-	-	X	X
Úplné rodiny	-	-	-	-	-	-	-	-	X	X
ženy ekonomicky aktivní	-	-	-	-	-	-	-	-	X	X
ženy ostatní	-	-	-	-	-	-	-	-	X	X
Neúplné rodiny	-	-	-	-	-	-	-	-	X	X
15. Vietnamská	1	1	1	-	-	-	3	3	1,00	1,50
Úplné rodiny	1	1	1	-	-	-	3	3	1,00	1,50
ženy ekonomicky aktivní	1	1	1	-	-	-	3	3	1,00	1,50
ženy ostatní	-	-	-	-	-	-	-	-	X	X
Neúplné rodiny	-	-	-	-	-	-	-	-	X	X
16. Ostatní	-	-	-	-	-	-	-	-	X	X
Úplné rodiny	-	-	-	-	-	-	-	-	X	X
ženy ekonomicky aktivní	-	-	-	-	-	-	-	-	X	X
ženy ostatní	-	-	-	-	-	-	-	-	X	X
Neúplné rodiny	-	-	-	-	-	-	-	-	X	X
17. Nežjištěno	10	8	4	-	-	-	22	16	0,73	1,33
Úplné rodiny	9	7	3	-	-	-	19	13	0,68	1,30
ženy ekonomicky aktivní	6	5	3	-	-	-	14	11	0,79	1,38
ženy ostatní	3	2	-	-	-	-	5	2	0,40	1,00
Neúplné rodiny	1	1	1	-	-	-	3	3	1,00	1,50
18. Úhrnem	1030	457	397	51	4	-	1939	1420	0,73	1,56
Úplné rodiny	895	326	344	46	4	-	1615	1168	0,72	1,62
ženy ekonomicky aktivní	444	270	283	36	2	-	1035	952	0,92	1,61
ženy ostatní	451	56	61	10	2	-	580	216	0,37	1,67
Neúplné rodiny	135	131	53	5	-	-	324	252	0,78	1,33

Tab. č. 457 Cenzové domácnosti rodinné podle druhu domácnosti  
a ekonomické aktivity ženy a podle počtu závislých dětí a věku  
partnerů resp. osoby v čele neúplné rodiny

Přeštice

Počet závislých dětí v CD, věk partnerů resp. osoby v čele neúplné rodiny	Úplné rodiny						Neúplné rodiny		Rodinné domácnosti úhrnem		
	ženy ek. aktivní		ženy ostatní		celkem		muži	ženy	muži	ženy	
	muži	ženy	muži	ženy	muži	ženy					
Domácnosti bez závislých dětí											
15 - 19	-	-	1	1	1	1	-	-	1	1	
20 - 24	16	31	-	-	16	31	-	-	16	31	
25 - 29	37	29	-	-	37	29	-	-	37	29	
30 - 34	14	5	1	1	15	6	-	-	15	6	
35 - 39	2	9	-	1	2	10	-	3	2	13	
40 - 44	15	53	1	2	16	55	2	7	18	62	
45 - 49	81	112	7	15	88	127	9	29	97	156	
50 - 54	153	161	23	28	176	189	10	13	186	202	
55 - 59	89	33	68	128	157	161	2	16	159	177	
60 - 64	27	8	103	115	130	123	1	11	131	134	
65 - 69	7	3	106	76	113	79	1	5	114	84	
70+	3	-	141	84	144	84	2	24	146	108	
nezjištěno	-	-	-	-	-	-	-	-	-	-	
celkem	444	444	451	451	895	895	27	108	922	1003	
Domácnosti s 1 závislým dítětem											
15 - 19	-	1	-	-	-	1	1	-	1	1	
20 - 24	6	18	9	19	15	37	-	11	15	48	
25 - 29	40	58	16	19	56	77	-	30	56	107	
30 - 34	37	29	13	5	50	34	4	26	54	60	
35 - 39	36	33	3	1	39	34	2	13	41	47	
40 - 44	40	68	1	2	41	70	3	16	44	86	
45 - 49	62	42	3	2	65	44	4	12	69	56	
50 - 54	38	17	4	3	42	20	3	4	45	24	
55 - 59	9	4	5	4	14	8	-	1	14	9	
60 - 64	2	-	1	1	3	1	-	-	3	1	
65 - 69	-	-	-	-	-	-	-	1	-	1	
70+	-	-	-	-	-	-	-	-	-	-	
nezjištěno	-	-	1	-	1	-	-	-	1	-	
celkem	270	270	56	56	326	326	17	114	343	440	
Domácnosti se 2 závislými dětmi											
15 - 19	-	-	-	-	-	-	-	-	-	-	
20 - 24	-	1	-	7	-	8	-	2	-	10	
25 - 29	22	49	24	31	46	80	-	6	46	86	
30 - 34	56	79	17	14	73	93	3	17	76	110	
35 - 39	83	97	13	4	96	101	2	15	98	116	
40 - 44	78	48	4	4	82	52	-	6	82	58	
45 - 49	31	9	1	-	32	9	2	-	34	9	
50 - 54	10	-	1	1	11	1	-	-	11	1	
55 - 59	2	-	-	-	2	-	-	-	2	-	
60 - 64	-	-	1	-	1	-	-	-	1	-	
65 - 69	1	-	-	-	1	-	-	-	1	-	
70+	-	-	-	-	-	-	-	-	-	-	
nezjištěno	-	-	-	-	-	-	-	-	-	-	
celkem	283	283	61	61	344	344	7	46	351	390	

Tab. č. 457 Cenzové domácnosti rodinné podle druhu domácnosti  
a ekonomické aktivity ženy a podle počtu závislých dětí a věku  
partnerů resp. osoby v čele neúplné rodiny

Přeštice

Počet závislých dětí v CD, věk partnerů resp. osoby v čele neúplné rodiny	Úplné rodiny						Neúplné rodiny		Rodinné domácnosti úhrnem	
	ženy ek. aktivní		ženy ostatní		celkem		muži	ženy	muži	ženy
	muži	ženy	muži	ženy	muži	ženy				
Domácnosti se 3 závislými dětmi										
15 - 19	-	-	-	-	-	-	-	-	-	-
20 - 24	-	1	-	-	-	1	-	-	-	1
25 - 29	4	7	1	2	5	9	-	-	5	9
30 - 34	8	8	4	2	12	10	-	2	12	12
35 - 39	9	12	2	5	11	17	-	2	11	19
40 - 44	9	6	-	1	9	7	-	1	9	8
45 - 49	5	2	3	-	8	2	-	-	8	2
50 - 54	-	-	-	-	-	-	-	-	-	-
55 - 59	1	-	-	-	1	-	-	-	1	-
60 - 64	-	-	-	-	-	-	-	-	-	-
65 - 69	-	-	-	-	-	-	-	-	-	-
70+	-	-	-	-	-	-	-	-	-	-
nezjištěno	-	-	-	-	-	-	-	-	-	-
celkem	36	36	10	10	46	46	-	5	46	51
Domácnosti se 4+ závislými dětmi										
15 - 19	-	-	-	-	-	-	-	-	-	-
20 - 24	-	-	-	-	-	-	-	-	-	-
25 - 29	-	-	-	-	-	-	-	-	-	-
30 - 34	1	1	-	1	1	2	-	-	1	2
35 - 39	-	-	-	1	-	1	-	-	-	1
40 - 44	1	1	1	-	2	1	-	-	2	1
45 - 49	-	-	1	-	1	-	-	-	1	-
50 - 54	-	-	-	-	-	-	-	-	-	-
55 - 59	-	-	-	-	-	-	-	-	-	-
60 - 64	-	-	-	-	-	-	-	-	-	-
65 - 69	-	-	-	-	-	-	-	-	-	-
70+	-	-	-	-	-	-	-	-	-	-
nezjištěno	-	-	-	-	-	-	-	-	-	-
celkem	2	2	2	2	4	4	-	-	4	4
Domácnosti rodinné úhrnem										
15 - 19	-	1	1	1	1	2	1	-	2	2
20 - 24	22	51	9	26	31	77	-	13	31	90
25 - 29	103	143	41	52	144	195	-	36	144	231
30 - 34	116	122	35	23	151	145	7	45	158	190
35 - 39	130	151	18	12	148	163	4	33	152	196
40 - 44	143	176	7	9	150	185	5	30	155	215
45 - 49	179	165	15	17	194	182	15	41	209	223
50 - 54	201	178	28	32	229	210	13	17	242	227
55 - 59	101	37	73	132	174	169	2	17	176	186
60 - 64	29	8	105	116	134	124	1	11	135	135
65 - 69	8	3	106	76	114	79	1	6	115	85
70+	3	-	141	84	144	84	2	24	146	108
nezjištěno	-	-	1	-	1	-	-	-	1	-
celkem	1035	1035	580	580	1615	1615	51	273	1666	1888

Tab. č. 458 Cenzové domácnosti rodinné podle počtu závislých dětí  
a podle ekonomické aktivity a věku ženy resp. osoby v čele neúplné  
rodiny

Přeštice

Ekonomická aktivita ženy, věk ženy resp. osoby v čele neúplné rodiny	Domácnosti rodinné úplné								Domácnosti rodinné neúplné							
	celkem	v tom v % podle počtu závislých dětí					prům. poč. záv. dětí v rodinách		celkem	v tom v % podle počtu závislých dětí				prům. poč. záv. dětí v rodinách		
		0	1	2	3	4+	celkem	s dětmi		0	1	2	3+	celkem	s dětmi	
<b>Ženy ekonomicky aktivní</b>																
15 - 19	1	-	100,0	-	-	-	1,00	1,00	-	X	X	X	X	X	X	X
20 - 24	51	60,8	35,3	2,0	2,0	-	0,45	1,15	4	-	75,0	25,0	-	1,25	1,25	1,25
25 - 29	143	20,3	40,6	34,3	4,9	-	1,24	1,55	29	-	89,7	10,3	-	1,10	1,10	1,10
30 - 34	122	4,1	23,8	64,8	6,6	0,8	1,76	1,84	41	-	58,5	36,6	4,9	1,46	1,46	1,46
35 - 39	151	6,0	21,9	64,2	7,9	-	1,74	1,85	32	6,3	40,6	46,9	6,3	1,53	1,63	1,63
40 - 49	341	48,4	32,3	16,7	2,3	0,3	0,74	1,43	65	52,3	40,0	7,7	-	0,55	1,16	1,16
50 - 59	215	90,2	9,8	-	-	-	0,10	1,00	20	75,0	25,0	-	-	0,25	1,00	1,00
60 - 69	11	100,0	-	-	-	-	-	X	1	100,0	-	-	-	-	X	X
70 +	-	X	X	X	X	X	X	X	1	100,0	-	-	-	-	X	X
nezjištěno	-	X	X	X	X	X	X	X	-	X	X	X	X	X	X	X
celkem	1035	42,9	26,1	27,3	3,5	0,2	0,92	1,61	193	27,5	50,3	20,2	2,1	0,97	1,34	1,34
<b>Ženy ostatní</b>																
15 - 19	1	100,0	-	-	-	-	-	X	-	X	X	X	X	X	X	X
20 - 24	26	-	73,1	26,9	-	-	1,27	1,27	9	-	88,9	11,1	-	1,11	1,11	1,11
25 - 29	52	-	36,5	59,6	3,8	-	1,67	1,67	7	-	57,1	42,9	-	1,43	1,43	1,43
30 - 34	23	4,3	21,7	60,9	8,7	4,3	1,87	1,95	4	-	50,0	50,0	-	1,50	1,50	1,50
35 - 39	12	8,3	8,3	33,3	41,7	8,3	2,33	2,55	1	100,0	-	-	-	-	X	X
40 - 49	26	65,4	15,4	15,4	3,8	-	0,58	1,67	6	33,3	33,3	16,7	16,7	1,17	1,75	1,75
50 - 59	164	95,1	4,3	0,6	-	-	0,05	1,13	14	100,0	-	-	-	-	X	X
60 - 69	192	99,5	0,5	-	-	-	0,01	1,00	16	93,8	6,3	-	-	0,06	1,00	1,00
70 +	84	100,0	-	-	-	-	-	X	23	100,0	-	-	-	-	X	X
nezjištěno	-	X	X	X	X	X	X	X	-	X	X	X	X	X	X	X
celkem	580	77,8	9,7	10,5	1,7	0,3	0,37	1,67	80	68,8	21,3	8,8	1,3	0,43	1,36	1,36
<b>Muži v čele neúplné rodiny</b>																
15 - 19	x	x	x	x	x	x	x	x	1	-	100,0	-	-	1,00	1,00	1,00
20 - 24	x	x	x	x	x	x	x	x	-	X	X	X	X	X	X	X
25 - 29	x	x	x	x	x	x	x	x	-	X	X	X	X	X	X	X
30 - 34	x	x	x	x	x	x	x	x	7	-	57,1	42,9	-	1,43	1,43	1,43
35 - 39	x	x	x	x	x	x	x	x	4	-	50,0	50,0	-	1,50	1,50	1,50
40 - 49	x	x	x	x	x	x	x	x	20	55,0	35,0	10,0	-	0,55	1,22	1,22
50 - 59	x	x	x	x	x	x	x	x	15	80,0	20,0	-	-	0,20	1,00	1,00
60 - 69	x	x	x	x	x	x	x	x	2	100,0	-	-	-	-	X	X
70 +	x	x	x	x	x	x	x	x	2	100,0	-	-	-	-	X	X
nezjištěno	x	x	x	x	x	x	x	x	-	X	X	X	X	X	X	X
celkem	x	x	x	x	x	x	x	x	51	52,9	33,3	13,7	-	0,61	1,29	1,29
<b>Úhrnem</b>																
15 - 19	2	50,0	50,0	-	-	-	0,50	1,00	1	-	100,0	-	-	1,00	1,00	1,00
20 - 24	77	40,3	48,1	10,4	1,3	-	0,73	1,22	13	-	84,6	15,4	-	1,15	1,15	1,15
25 - 29	195	14,9	39,5	41,0	4,6	-	1,35	1,59	36	-	83,3	16,7	-	1,17	1,17	1,17
30 - 34	145	4,1	23,4	64,1	6,9	1,4	1,78	1,86	52	-	57,7	38,5	3,8	1,46	1,46	1,46
35 - 39	163	6,1	20,9	62,0	10,4	0,6	1,79	1,90	37	8,1	40,5	45,9	5,4	1,49	1,62	1,62
40 - 49	367	49,6	31,1	16,6	2,5	0,3	0,73	1,44	91	51,6	38,5	8,8	1,1	0,59	1,23	1,23
50 - 59	379	92,3	7,4	0,3	-	-	0,08	1,03	49	83,7	16,3	-	-	0,16	1,00	1,00
60 - 69	203	99,5	0,5	-	-	-	0,00	1,00	19	94,7	5,3	-	-	0,05	1,00	1,00
70 +	84	100,0	-	-	-	-	-	X	26	100,0	-	-	-	-	X	X
nezjištěno	-	X	X	X	X	X	X	X	-	X	X	X	X	X	X	X
celkem	1615	55,4	20,2	21,3	2,8	0,2	0,72	1,62	324	41,7	40,4	16,4	1,5	0,78	1,33	1,33



Tab. č. 459 Cenzové domácnosti rodinné neúplné podle pohlaví a rodinného stavu osoby v čele cenzové domácnosti a podle počtu závislých dětí a věku osoby v čele cenzové domácnosti

Přeštice

Počet závislých dětí v cenzové domácnosti, věk osoby v čele cenzové domácnosti	Muži							Ženy							Úhrnem
	svobodní	ženatí	rozvedení	ovdovělí	nezjištěno	celkem	%	svobodné	vdané	rozvedené	ovdovělé	nezjištěno	celkem	%	
Domácnosti bez závislých dětí															
15 - 19	-	-	-	-	-	-	-	-	-	-	-	-	-	-	-
20 - 24	-	-	-	-	-	-	-	-	-	-	-	-	-	-	-
25 - 29	-	-	-	-	-	-	-	-	-	-	-	-	-	-	-
30 - 34	-	-	-	-	-	-	-	-	-	-	-	-	-	-	-
35 - 39	-	-	-	-	-	-	-	-	1	2	-	-	3	2,8	3
40 - 44	-	1	1	-	-	2	7,4	-	-	5	2	-	7	6,5	9
45 - 49	-	4	4	1	-	9	33,3	-	2	19	8	-	29	26,9	38
50 - 54	-	3	4	3	-	10	37,0	-	2	7	4	-	13	12,0	23
55 - 59	-	1	-	1	-	2	7,4	-	1	5	10	-	16	14,8	18
60 - 64	-	-	1	-	-	1	3,7	-	1	3	7	-	11	10,2	12
65 - 69	-	-	1	-	-	1	3,7	-	-	1	4	-	5	4,6	6
70+	-	-	-	2	-	2	7,4	-	-	1	23	-	24	22,2	26
nezjištěno	-	-	-	-	-	-	-	-	-	-	-	-	-	-	-
celkem	-	9	11	7	-	27	100,0	-	7	43	58	-	108	100,0	135
Domácnosti s 1 závislým dítětem															
15 - 19	1	-	-	-	-	1	5,9	-	-	-	-	-	-	-	1
20 - 24	-	-	-	-	-	-	-	6	5	-	-	-	11	9,6	11
25 - 29	-	-	-	-	-	-	-	5	7	16	2	-	30	26,3	30
30 - 34	-	-	4	-	-	4	23,5	3	7	16	-	-	26	22,8	30
35 - 39	-	2	-	-	-	2	11,8	-	1	9	3	-	13	11,4	15
40 - 44	-	1	2	-	-	3	17,6	1	1	12	2	-	16	14,0	19
45 - 49	-	2	1	1	-	4	23,5	-	1	10	1	-	12	10,5	16
50 - 54	-	-	2	1	-	3	17,6	-	-	1	3	-	4	3,5	7
55 - 59	-	-	-	-	-	-	-	-	-	-	1	-	1	0,9	1
60 - 64	-	-	-	-	-	-	-	-	-	-	-	-	-	-	-
65 - 69	-	-	-	-	-	-	-	-	-	-	1	-	1	0,9	1
70+	-	-	-	-	-	-	-	-	-	-	-	-	-	-	-
nezjištěno	-	-	-	-	-	-	-	-	-	-	-	-	-	-	-
celkem	1	5	9	2	-	17	100,0	15	22	64	13	-	114	100,0	131
Domácnosti se 2 závislými dětmi															
15 - 19	-	-	-	-	-	-	-	-	-	-	-	-	-	-	-
20 - 24	-	-	-	-	-	-	-	-	1	1	-	-	2	4,3	2
25 - 29	-	-	-	-	-	-	-	1	3	2	-	-	6	13,0	6
30 - 34	-	1	1	1	-	3	42,9	1	2	13	1	-	17	37,0	20
35 - 39	-	-	2	-	-	2	28,6	1	6	8	-	-	15	32,6	17
40 - 44	-	-	-	-	-	-	-	-	1	3	2	-	6	13,0	6
45 - 49	-	1	-	1	-	2	28,6	-	-	-	-	-	-	-	2
50 - 54	-	-	-	-	-	-	-	-	-	-	-	-	-	-	-
55 - 59	-	-	-	-	-	-	-	-	-	-	-	-	-	-	-
60 - 64	-	-	-	-	-	-	-	-	-	-	-	-	-	-	-
65 - 69	-	-	-	-	-	-	-	-	-	-	-	-	-	-	-
70+	-	-	-	-	-	-	-	-	-	-	-	-	-	-	-
nezjištěno	-	-	-	-	-	-	-	-	-	-	-	-	-	-	-
celkem	-	2	3	2	-	7	100,0	3	13	27	3	-	46	100,0	53

Tab. č. 459 Cenzové domácnosti rodinné neúplné podle pohlaví a rodinného stavu osoby v čele cenzové domácnosti a podle počtu závislých dětí a věku osoby v čele cenzové domácnosti

Přeštice

Počet závislých dětí v cenzové domácnosti, věk osoby v čele cenzové domácnosti	Muži							Ženy							Úhrnem
	svobodní	ženatí	rozvedení	ovdovělí	nezjištěno	celkem	%	svobodné	vdané	rozvedené	ovdovělé	nezjištěno	celkem	%	
Domácnosti se 3+ závislými dětmi															
15 - 19	-	-	-	-	-	-	X	-	-	-	-	-	-	-	-
20 - 24	-	-	-	-	-	-	X	-	-	-	-	-	-	-	-
25 - 29	-	-	-	-	-	-	X	-	-	-	-	-	-	-	-
30 - 34	-	-	-	-	-	-	X	-	1	1	-	-	2	40,0	2
35 - 39	-	-	-	-	-	-	X	-	-	2	-	-	2	40,0	2
40 - 44	-	-	-	-	-	-	X	-	-	1	-	-	1	20,0	1
45 - 49	-	-	-	-	-	-	X	-	-	-	-	-	-	-	-
50 - 54	-	-	-	-	-	-	X	-	-	-	-	-	-	-	-
55 - 59	-	-	-	-	-	-	X	-	-	-	-	-	-	-	-
60 - 64	-	-	-	-	-	-	X	-	-	-	-	-	-	-	-
65 - 69	-	-	-	-	-	-	X	-	-	-	-	-	-	-	-
70+	-	-	-	-	-	-	X	-	-	-	-	-	-	-	-
nezjištěno	-	-	-	-	-	-	X	-	-	-	-	-	-	-	-
celkem	-	-	-	-	-	-	X	-	1	4	-	-	5	100,0	5
Domácnosti se závislými dětmi celkem															
15 - 19	1	-	-	-	-	1	4,2	-	-	-	-	-	-	-	1
20 - 24	-	-	-	-	-	-	-	6	6	1	-	-	13	7,9	13
25 - 29	-	-	-	-	-	-	-	6	10	18	2	-	36	21,8	36
30 - 34	-	1	5	1	-	7	29,2	4	10	30	1	-	45	27,3	52
35 - 39	-	2	2	-	-	4	16,7	1	7	19	3	-	30	18,2	34
40 - 44	-	1	2	-	-	3	12,5	1	2	16	4	-	23	13,9	26
45 - 49	-	3	1	2	-	6	25,0	-	1	10	1	-	12	7,3	18
50 - 54	-	-	2	1	-	3	12,5	-	-	1	3	-	4	2,4	7
55 - 59	-	-	-	-	-	-	-	-	-	-	1	-	1	0,6	1
60 - 64	-	-	-	-	-	-	-	-	-	-	-	-	-	-	-
65 - 69	-	-	-	-	-	-	-	-	-	-	1	-	1	0,6	1
70+	-	-	-	-	-	-	-	-	-	-	-	-	-	-	-
nezjištěno	-	-	-	-	-	-	-	-	-	-	-	-	-	-	-
celkem	1	7	12	4	-	24	100,0	18	36	95	16	-	165	100,0	189
Domácnosti rodinné neúplné úhrnem															
15 - 19	1	-	-	-	-	1	2,0	-	-	-	-	-	-	-	1
20 - 24	-	-	-	-	-	-	-	6	6	1	-	-	13	4,8	13
25 - 29	-	-	-	-	-	-	-	6	10	18	2	-	36	13,2	36
30 - 34	-	1	5	1	-	7	13,7	4	10	30	1	-	45	16,5	52
35 - 39	-	2	2	-	-	4	7,8	1	8	21	3	-	33	12,1	37
40 - 44	-	2	3	-	-	5	9,8	1	2	21	6	-	30	11,0	35
45 - 49	-	7	5	3	-	15	29,4	-	3	29	9	-	41	15,0	56
50 - 54	-	3	6	4	-	13	25,5	-	2	8	7	-	17	6,2	30
55 - 59	-	1	-	1	-	2	3,9	-	1	5	11	-	17	6,2	19
60 - 64	-	-	1	-	-	1	2,0	-	1	3	7	-	11	4,0	12
65 - 69	-	-	1	-	-	1	2,0	-	-	1	5	-	6	2,2	7
70+	-	-	-	2	-	2	3,9	-	-	1	23	-	24	8,8	26
nezjištěno	-	-	-	-	-	-	-	-	-	-	-	-	-	-	-
celkem	1	16	23	11	-	51	100,0	18	43	138	74	-	273	100,0	324

Tab. č. 460 Cenzové domácnosti vícečlenné nerodinné  
a domácnosti jednotlivců podle pohlaví a rodinného stavu osoby  
v čele cenzové domácnosti a podle druhu cenzové domácnosti  
a věku osoby v čele cenzové domácnosti

Přeštice

Druh cenzové domácnosti, věk osoby v čele cenzové domácnosti	Muži							Ženy							Úhrnem
	svobodní	ženatí	rozvedení	ovdovělí	nezjištěno	celkem	%	svobodné	vdané	rozvedené	ovdovělé	nezjištěno	celkem	%	
<b>Vícečlenné nerodinné domácnosti</b>															
15 - 19	-	-	-	-	-	-	-	2	-	-	-	-	2	8,0	2
20 - 24	6	-	-	-	-	6	30,0	-	-	-	-	-	-	-	6
25 - 29	3	2	-	-	-	5	25,0	-	-	-	-	-	-	-	5
30 - 34	-	-	1	-	-	1	5,0	-	-	1	-	-	1	4,0	2
35 - 39	1	1	-	-	-	2	10,0	-	-	-	-	-	-	-	2
40 - 44	-	-	1	-	-	1	5,0	-	-	-	-	-	-	-	1
45 - 49	-	-	-	-	-	-	-	-	-	1	-	-	1	4,0	1
50 - 54	1	-	1	-	-	2	10,0	-	-	-	-	-	-	-	2
55 - 59	2	-	-	-	-	2	10,0	-	-	-	1	-	1	4,0	3
60 - 64	-	-	-	-	-	-	-	-	1	1	-	-	2	8,0	2
65 - 69	-	-	-	1	-	1	5,0	-	-	3	3	-	6	24,0	7
70+	-	-	-	-	-	-	-	-	-	-	12	-	12	48,0	12
nezjištěno	-	-	-	-	-	-	-	-	-	-	-	-	-	-	-
celkem	13	3	3	1	-	20	100,0	2	1	6	16	-	25	100,0	45
<b>Domácnosti jednotlivců bydlících samostatně ve vlastním bytě</b>															
15 - 19	1	-	-	-	-	1	0,5	1	-	-	-	-	1	0,3	2
20 - 24	12	2	-	-	-	14	6,6	13	-	-	-	-	13	4,1	27
25 - 29	20	2	3	-	1	26	12,3	9	-	-	-	-	9	2,8	35
30 - 34	5	2	4	-	-	11	5,2	5	-	-	-	-	5	1,6	16
35 - 39	2	1	6	-	-	9	4,3	2	-	-	-	-	2	0,6	11
40 - 44	8	1	9	-	-	18	8,5	2	-	1	-	-	3	0,9	21
45 - 49	10	2	16	1	-	29	13,7	1	3	3	2	-	9	2,8	38
50 - 54	5	3	10	1	1	20	9,5	-	-	5	5	-	10	3,1	30
55 - 59	4	4	8	-	-	16	7,6	5	4	6	17	1	33	10,4	49
60 - 64	3	2	2	5	1	13	6,2	3	-	7	24	1	35	11,0	48
65 - 69	3	1	-	7	-	11	5,2	1	4	6	29	-	40	12,6	51
70+	7	1	3	31	1	43	20,4	6	-	16	136	-	158	49,7	201
nezjištěno	-	-	-	-	-	-	-	-	-	-	-	-	-	-	-
celkem	80	21	61	45	4	211	100,0	48	11	44	213	2	318	100,0	529
<b>Domácnosti jednotlivců bydlících ve vlastním bytě s další CD</b>															
15 - 19	-	-	-	-	-	-	-	-	-	-	-	-	-	-	-
20 - 24	-	-	-	-	-	-	-	2	-	-	-	-	2	6,7	2
25 - 29	1	-	2	-	-	3	14,3	-	-	-	-	-	-	-	3
30 - 34	-	-	-	-	-	-	-	-	-	-	-	-	-	-	-
35 - 39	-	1	1	-	-	2	9,5	-	-	-	-	-	-	-	2
40 - 44	2	1	1	-	-	4	19,0	-	-	1	-	-	1	3,3	5
45 - 49	-	-	2	-	-	2	9,5	-	-	1	1	-	2	6,7	4
50 - 54	1	-	2	-	-	3	14,3	-	-	2	1	-	3	10,0	6
55 - 59	1	-	3	-	-	4	19,0	1	-	-	1	-	2	6,7	6
60 - 64	-	-	1	-	-	1	4,8	-	-	-	2	-	2	6,7	3
65 - 69	-	-	-	1	-	1	4,8	-	-	-	3	-	3	10,0	4
70+	1	-	-	-	-	1	4,8	-	-	1	14	-	15	50,0	16
nezjištěno	-	-	-	-	-	-	-	-	-	-	-	-	-	-	-
celkem	6	2	12	1	-	21	100,0	3	-	5	22	-	30	100,0	51

Tab. č. 460 Cenzové domácnosti vícečlenné nerodinné  
a domácnosti jednotlivců podle pohlaví a rodinného stavu osoby  
v čele cenzové domácnosti a podle druhu cenzové domácnosti  
a věku osoby v čele cenzové domácnosti

Přeštice

Druh cenzové domácnosti, věk osoby v čele cenzové domácnosti	Muži							Ženy							Úhrnem
	svobodní	ženatí	rozvedení	ovdovělí	nezjištěno	celkem	%	svobodné	vdané	rozvedené	ovdovělé	nezjištěno	celkem	%	
Domácnosti jednotlivců spolubydlících v jiném bytě															
15 - 19	1	-	-	-	-	1	1,5	-	-	-	-	-	-	-	1
20 - 24	8	2	-	-	-	10	15,4	8	-	1	-	-	9	20,9	19
25 - 29	4	4	5	-	1	14	21,5	6	2	1	-	-	9	20,9	23
30 - 34	2	4	3	-	-	9	13,8	-	1	1	-	-	2	4,7	11
35 - 39	3	-	3	-	-	6	9,2	-	-	-	-	-	-	-	6
40 - 44	1	-	-	-	-	1	1,5	-	-	-	-	1	1	2,3	2
45 - 49	-	2	5	-	-	7	10,8	1	-	3	-	-	4	9,3	11
50 - 54	-	1	-	-	2	3	4,6	-	-	3	-	-	3	7,0	6
55 - 59	-	1	1	-	-	2	3,1	1	-	-	-	-	1	2,3	3
60 - 64	-	-	3	-	1	4	6,2	-	-	-	1	-	1	2,3	5
65 - 69	-	-	-	-	-	-	-	-	-	-	2	-	2	4,7	2
70+	1	1	1	4	1	8	12,3	-	-	-	10	1	11	25,6	19
nezjištěno	-	-	-	-	-	-	-	-	-	-	-	-	-	-	-
celkem	20	15	21	4	5	65	100,0	16	3	9	13	2	43	100,0	108
Domácnosti jednotlivců - podnájemníků															
15 - 19	-	-	-	-	-	-	-	-	-	-	-	-	-	-	-
20 - 24	-	1	-	-	-	1	33,3	-	-	-	-	-	-	-	1
25 - 29	-	-	-	-	-	-	-	-	-	-	-	-	-	-	-
30 - 34	-	-	-	-	-	-	-	-	-	-	-	-	-	-	-
35 - 39	-	-	-	-	-	-	-	-	-	-	-	-	-	-	-
40 - 44	-	-	-	-	-	-	-	-	-	-	-	-	-	-	-
45 - 49	-	-	-	-	-	-	-	-	-	1	-	-	1	100,0	1
50 - 54	-	-	-	-	-	-	-	-	-	-	-	-	-	-	-
55 - 59	-	-	-	-	-	-	-	-	-	-	-	-	-	-	-
60 - 64	-	-	-	-	-	-	-	-	-	-	-	-	-	-	-
65 - 69	-	-	-	-	-	-	-	-	-	-	-	-	-	-	-
70+	-	-	1	1	-	2	66,7	-	-	-	-	-	-	-	2
nezjištěno	-	-	-	-	-	-	-	-	-	-	-	-	-	-	-
celkem	-	1	1	1	-	3	100,0	-	-	1	-	-	1	100,0	4
Domácnosti jednotlivců úhrnem															
15 - 19	2	-	-	-	-	2	0,7	1	-	-	-	-	1	0,3	3
20 - 24	20	5	-	-	-	25	8,3	23	-	1	-	-	24	6,1	49
25 - 29	25	6	10	-	2	43	14,3	15	2	1	-	-	18	4,6	61
30 - 34	7	6	7	-	-	20	6,7	5	1	1	-	-	7	1,8	27
35 - 39	5	2	10	-	-	17	5,7	2	-	-	-	-	2	0,5	19
40 - 44	11	2	10	-	-	23	7,7	2	-	2	-	1	5	1,3	28
45 - 49	10	4	23	1	-	38	12,7	2	3	8	3	-	16	4,1	54
50 - 54	6	4	12	1	3	26	8,7	-	-	10	6	-	16	4,1	42
55 - 59	5	5	12	-	-	22	7,3	7	4	6	18	1	36	9,2	58
60 - 64	3	2	6	5	2	18	6,0	3	-	7	27	1	38	9,7	56
65 - 69	3	1	-	8	-	12	4,0	1	4	6	34	-	45	11,5	57
70+	9	2	5	36	2	54	18,0	6	-	17	160	1	184	46,9	238
nezjištěno	-	-	-	-	-	-	-	-	-	-	-	-	-	-	-
celkem	106	39	95	51	9	300	100,0	67	14	59	248	4	392	100,0	692

Tab. č. 461 Cenzové domácnosti bydlící v bytech podle druhu cenzové domácnosti, počtu závislých dětí a podle počtu cenzových domácností v bytě, velikosti, kategorie a stáří bytu

Přeštice

Počet cenzových domácností v bytě, velikost, kategorie a stáří bytu	Úplné rodiny						Neúplné rodiny					Vícečlenné nerodinné domácnosti	Domácnosti jednotlivců			Domácnostní úhrnem	
	s počtem závislých dětí					celkem	s počtem závislých dětí				celkem		ve vlast. bytě	v jiném bytě	podnájemníci		
	0	1	2	3	4+		0	1	2	3+							
1. 1 CD v bytě																	
1 obytná místnost																	
kategorie I.	56	14	7	2	-	79	7	9	1	1	18	6	98	-	-	-	201
II.	1	-	-	-	-	1	-	-	-	-	-	-	5	-	-	-	6
III.	1	-	-	-	-	1	-	1	-	-	1	1	7	-	-	-	10
IV.	1	-	2	-	-	3	-	-	-	-	-	-	7	-	-	-	10
nezjištěno	-	-	-	-	-	-	-	-	-	-	-	-	1	-	-	-	1
celkem	59	14	9	2	-	84	7	10	1	1	19	7	118	-	-	-	228
do r. 1919 a nezjištěno	1	-	1	-	-	2	1	1	-	1	3	-	17	-	-	-	22
1920 - 1960	17	1	2	1	-	21	-	1	-	-	1	3	20	-	-	-	45
1961 - 2001	41	13	6	1	-	61	6	8	1	-	15	4	81	-	-	-	161
2 pokoje																	
kategorie I.	204	94	75	8	1	382	39	39	14	2	94	22	196	-	-	-	694
II.	10	1	1	-	-	12	1	-	-	-	1	-	12	-	-	-	25
III.	2	-	-	1	-	3	-	-	1	-	1	-	9	-	-	-	13
IV.	3	-	-	-	-	3	1	-	-	-	1	-	5	-	-	-	9
nezjištěno	-	-	-	-	-	-	-	-	-	-	-	-	-	-	-	-	-
celkem	219	95	76	9	1	400	41	39	15	2	97	22	222	-	-	-	741
do r. 1919 a nezjištěno	8	-	3	1	-	12	3	1	2	-	6	-	23	-	-	-	41
1920 - 1960	57	16	14	2	1	90	9	6	3	1	19	9	64	-	-	-	182
1961 - 2001	154	79	59	6	-	298	29	32	10	1	72	13	135	-	-	-	518
3 pokoje																	
kategorie I.	376	123	173	20	2	694	46	34	15	1	96	7	120	-	-	-	917
II.	16	3	3	1	-	23	1	-	-	-	1	-	10	-	-	-	34
III.	2	1	-	-	-	3	-	-	1	-	1	1	2	-	-	-	7
IV.	1	-	-	1	-	2	-	-	-	-	-	-	7	-	-	-	9
nezjištěno	1	-	-	1	-	2	-	-	-	-	-	-	-	-	-	-	2
celkem	396	127	176	23	2	724	47	34	16	1	98	8	139	-	-	-	969
do r. 1919 a nezjištěno	25	4	12	1	-	42	5	-	1	-	6	1	11	-	-	-	60
1920 - 1960	65	16	16	2	-	99	6	4	1	-	11	2	42	-	-	-	154
1961 - 2001	306	107	148	20	2	583	36	30	14	1	81	5	86	-	-	-	755
4 pokoje																	
kategorie I.	74	37	36	7	1	155	9	3	5	-	17	4	24	-	-	-	200
II.	5	-	1	-	-	6	1	-	-	-	1	-	5	-	-	-	12
III.	2	-	-	-	-	2	-	-	-	-	-	-	-	-	-	-	2
IV.	-	-	-	-	-	-	-	-	-	-	-	-	-	-	-	-	-
nezjištěno	-	-	-	-	-	-	-	-	-	-	-	-	-	-	-	-	-
celkem	81	37	37	7	1	163	10	3	5	-	18	4	29	-	-	-	214
do r. 1919 a nezjištěno	9	9	1	2	-	21	1	-	-	-	1	1	4	-	-	-	27
1920 - 1960	23	4	4	1	1	33	3	-	-	-	3	3	15	-	-	-	54
1961 - 2001	49	24	32	4	-	109	6	3	5	-	14	-	10	-	-	-	133

Tab. č. 461 Cenzové domácnosti bydlící v bytech podle druhu cenzové domácnosti, počtu závislých dětí a podle počtu cenzových domácností v bytě, velikosti, kategorie a stáří bytu

Přeštice

Počet cenzových domácností v bytě, velikost, kategorie a stáří bytu	Úplné rodiny						Neúplné rodiny					Vícečlenné nerodinné domácnosti	Domácnosti jednotlivců			Domácnosti úhrnem	
	s počtem závislých dětí					celkem	s počtem závislých dětí				celkem		ve vlast. bytě	v jiném bytě	podnájemníci		
	0	1	2	3	4+		0	1	2	3+							
5+ pokojů																	
kategorie I.	47	14	22	3	-	86	5	2	3	-	10	-	6	-	-	-	102
II.	2	-	-	-	-	2	-	-	-	-	-	-	1	-	-	-	3
III.	-	-	-	-	-	-	-	-	-	-	-	-	-	-	-	-	-
IV.	-	-	-	-	-	-	-	-	-	-	-	-	-	-	-	-	-
nezjištěno	-	-	-	-	-	-	-	-	-	-	-	-	-	-	-	-	-
celkem	49	14	22	3	-	88	5	2	3	-	10	-	7	-	-	-	105
do r. 1919 a nezjištěno	1	2	-	1	-	4	-	-	-	-	-	-	-	-	-	-	4
1920 - 1960	11	2	3	1	-	17	2	1	1	-	4	-	3	-	-	-	24
1961 - 2001	37	10	19	1	-	67	3	1	2	-	6	-	4	-	-	-	77
Nezj. počet místností																	
kategorie I.	1	1	-	-	-	2	-	1	-	-	1	-	-	-	-	-	3
II.	-	-	-	-	-	-	-	-	-	-	-	-	-	-	-	-	-
III.	-	-	-	-	-	-	-	-	-	-	-	-	1	-	-	-	1
IV.	-	-	-	-	-	-	-	-	-	-	-	-	-	-	-	-	-
nezjištěno	1	1	-	-	-	2	1	-	-	-	1	1	10	-	-	-	14
celkem	2	2	-	-	-	4	1	1	-	-	2	1	11	-	-	-	18
do r. 1919 a nezjištěno	1	-	-	-	-	1	-	-	-	-	-	1	6	-	-	-	8
1920 - 1960	1	-	-	-	-	1	-	1	-	-	1	-	1	-	-	-	3
1961 - 2001	-	2	-	-	-	2	1	-	-	-	1	-	4	-	-	-	7
Úhrnem																	
kategorie I.	758	283	313	40	4	1398	106	88	38	4	236	39	444	-	-	-	2117
II.	34	4	5	1	-	44	3	-	-	-	3	-	33	-	-	-	80
III.	7	1	-	1	-	9	-	1	2	-	3	2	19	-	-	-	33
IV.	5	-	2	1	-	8	1	-	-	-	1	-	19	-	-	-	28
nezjištěno	2	1	-	1	-	4	1	-	-	-	1	1	11	-	-	-	17
celkem	806	289	320	44	4	1463	111	89	40	4	244	42	526	-	-	-	2275
do r. 1919 a nezjištěno	45	15	17	5	-	82	10	2	3	1	16	3	61	-	-	-	162
1920 - 1960	174	39	39	7	2	261	20	13	5	1	39	17	145	-	-	-	462
1961 - 2001	587	235	264	32	2	1120	81	74	32	2	189	22	320	-	-	-	1651

Tab. č. 461 Cenzové domácnosti bydlící v bytech podle druhu cenzové domácnosti, počtu závislých dětí a podle počtu cenzových domácností v bytě, velikosti, kategorie a stáří bytu

Přeštice

Počet cenzových domácností v bytě, velikost, kategorie a stáří bytu	Úplné rodiny						Neúplné rodiny					Vícečlenné nerodinné domácnosti	Domácnosti jednotlivců			Domácnosti úhrnem	
	s počtem závislých dětí					celkem	s počtem závislých dětí				celkem		ve vlast. bytě	v jiném bytě	podnájemníci		
	0	1	2	3	4+		0	1	2	3+							
<b>2. 2+ CD v bytě</b>																	
1 obytná místnost																	
kategorie I.	3	3	1	-	-	7	-	7	-	-	7	-	8	8	2	32	
II.	1	-	-	-	-	1	-	1	-	-	1	-	1	1	-	4	
III.	-	-	-	-	-	-	-	1	-	-	1	-	1	-	-	2	
IV.	-	-	-	-	-	-	-	-	-	-	-	-	-	-	-	-	
nezjištěno	-	-	-	-	-	-	-	-	-	-	-	-	-	-	-	-	
celkem	4	3	1	-	-	8	-	9	-	-	9	-	10	9	2	38	
do r. 1919 a nezjištěno	1	-	-	-	-	1	-	1	-	-	1	-	-	-	-	2	
1920 - 1960	1	-	-	-	-	1	-	4	-	-	4	-	4	3	-	12	
1961 - 2001	2	3	1	-	-	6	-	4	-	-	4	-	6	6	2	24	
2 pokoje																	
kategorie I.	19	5	5	-	-	29	7	12	4	-	23	2	13	29	1	97	
II.	-	-	-	-	-	-	-	-	-	-	-	-	2	2	-	4	
III.	-	-	-	-	-	-	-	-	-	-	-	-	1	1	-	2	
IV.	-	-	-	-	-	-	-	-	-	-	-	-	1	1	-	2	
nezjištěno	-	-	-	-	-	-	-	-	-	-	-	-	-	-	-	-	
celkem	19	5	5	-	-	29	7	12	4	-	23	2	17	33	1	105	
do r. 1919 a nezjištěno	1	-	1	-	-	2	-	1	-	-	1	-	2	3	-	8	
1920 - 1960	9	-	2	-	-	11	1	3	-	-	4	-	7	11	-	33	
1961 - 2001	9	5	2	-	-	16	6	8	4	-	18	2	8	19	1	64	
3 pokoje																	
kategorie I.	27	9	4	-	-	40	12	14	5	-	31	-	16	41	1	129	
II.	1	1	1	1	-	4	-	-	-	-	-	-	2	2	-	8	
III.	-	1	-	-	-	1	-	-	1	-	1	-	-	-	-	2	
IV.	-	-	1	-	-	1	-	-	-	-	-	-	-	1	-	2	
nezjištěno	-	-	-	-	-	-	-	-	-	-	-	-	-	-	-	-	
celkem	28	11	6	1	-	46	12	14	6	-	32	-	18	44	1	141	
do r. 1919 a nezjištěno	-	-	1	-	-	1	1	-	1	-	2	-	3	6	-	12	
1920 - 1960	2	1	4	-	-	7	1	-	1	-	2	-	4	7	-	20	
1961 - 2001	26	10	1	1	-	38	10	14	4	-	28	-	11	31	1	109	
4 pokoje																	
kategorie I.	24	9	6	-	-	39	2	6	2	1	11	-	4	12	-	66	
II.	1	1	-	-	-	2	-	-	-	-	-	-	-	-	-	2	
III.	-	-	-	-	-	-	-	-	-	-	-	-	-	-	-	-	
IV.	-	-	-	-	-	-	-	-	-	-	-	-	-	-	-	-	
nezjištěno	-	-	-	-	-	-	-	-	-	-	-	-	-	-	-	-	
celkem	25	10	6	-	-	41	2	6	2	1	11	-	4	12	-	68	
do r. 1919 a nezjištěno	3	3	-	-	-	6	-	3	-	-	3	-	1	-	-	10	
1920 - 1960	7	1	4	-	-	12	-	2	-	-	2	-	2	4	-	20	
1961 - 2001	15	6	2	-	-	23	2	1	2	1	6	-	1	8	-	38	

Tab. č. 461 Cenzové domácnosti bydlící v bytech podle druhu cenzové domácnosti, počtu závislých dětí a podle počtu cenzových domácností v bytě, velikosti, kategorie a stáří bytu

Přeštice

Počet cenzových domácností v bytě, velikost, kategorie a stáří bytu	Úplné rodiny						Neúplné rodiny					Vícečlenné nerodinné domácnosti	Domácnosti jednotlivců			Domácnosti úhrnem	
	s počtem závislých dětí					celkem	s počtem závislých dětí				celkem		ve vlast. bytě	v jiném bytě	podnájemníci		
	0	1	2	3	4+		0	1	2	3+							
5+ pokojů																	
kategorie I.	9	8	5	1	-	23	3	1	1	-	5	1	-	9	-	-	38
II.	2	-	1	-	-	3	-	-	-	-	-	-	1	-	-	-	4
III.	-	-	-	-	-	-	-	-	-	-	-	-	-	-	-	-	-
IV.	-	-	-	-	-	-	-	-	-	-	-	-	-	-	-	-	-
nezjištěno	-	-	-	-	-	-	-	-	-	-	-	-	-	-	-	-	-
celkem	11	8	6	1	-	26	3	1	1	-	5	1	1	9	-	-	42
do r. 1919 a nezjištěno	-	2	-	1	-	3	-	-	-	-	-	-	-	1	-	-	4
1920 - 1960	2	1	2	-	-	5	-	1	-	-	1	-	1	1	-	-	8
1961 - 2001	9	5	4	-	-	18	3	-	1	-	4	1	-	7	-	-	30
Nezj. počet místností																	
kategorie I.	-	-	-	-	-	-	-	-	-	-	-	-	-	-	-	-	-
II.	-	-	-	-	-	-	-	-	-	-	-	-	-	-	-	-	-
III.	-	-	-	-	-	-	-	-	-	-	-	-	1	1	-	-	2
IV.	-	-	-	-	-	-	-	-	-	-	-	-	-	-	-	-	-
nezjištěno	-	-	-	-	-	-	-	-	-	-	-	-	-	-	-	-	-
celkem	-	-	-	-	-	-	-	-	-	-	-	-	1	1	-	-	2
do r. 1919 a nezjištěno	-	-	-	-	-	-	-	-	-	-	-	-	-	-	-	-	-
1920 - 1960	-	-	-	-	-	-	-	-	-	-	-	-	-	-	-	-	-
1961 - 2001	-	-	-	-	-	-	-	-	-	-	-	-	1	1	-	-	2
Úhrnem																	
kategorie I.	82	34	21	1	-	138	24	40	12	1	77	3	41	99	4	-	362
II.	5	2	2	1	-	10	-	1	-	-	1	-	6	5	-	-	22
III.	-	1	-	-	-	1	-	1	1	-	2	-	3	2	-	-	8
IV.	-	-	1	-	-	1	-	-	-	-	-	-	1	2	-	-	4
nezjištěno	-	-	-	-	-	-	-	-	-	-	-	-	-	-	-	-	-
celkem	87	37	24	2	-	150	24	42	13	1	80	3	51	108	4	-	396
do r. 1919 a nezjištěno	5	5	2	1	-	13	1	5	1	-	7	-	6	10	-	-	36
1920 - 1960	21	3	12	-	-	36	2	10	1	-	13	-	18	26	-	-	93
1961 - 2001	61	29	10	1	-	101	21	27	11	1	60	3	27	72	4	-	267



Tab. č. 461 Cenzové domácnosti bydlící v bytech podle druhu cenzové domácnosti, počtu závislých dětí a podle počtu cenzových domácností v bytě, velikosti, kategorie a stáří bytu

Přeštice

Počet cenzových domácností v bytě, velikost, kategorie a stáří bytu	Úplné rodiny						Neúplné rodiny					Vícečlenné nerodinné domácnosti	Domácnosti jednotlivců			Domácnosti úhrnem	
	s počtem závislých dětí					celkem	s počtem závislých dětí				celkem		ve vlast. bytě	v jiném bytě	podnájemníci		
	0	1	2	3	4+		0	1	2	3+							
<b>3. CD v bytech úhrnem</b>																	
1 obytná místnost																	
kategorie I.	59	17	8	2	-	86	7	16	1	1	25	6	106	8	2	233	
II.	2	-	-	-	-	2	-	1	-	-	1	-	6	1	-	10	
III.	1	-	-	-	-	1	-	2	-	-	2	1	8	-	-	12	
IV.	1	-	2	-	-	3	-	-	-	-	-	-	7	-	-	10	
nezjištěno	-	-	-	-	-	-	-	-	-	-	-	-	1	-	-	1	
celkem	63	17	10	2	-	92	7	19	1	1	28	7	128	9	2	266	
do r. 1919 a nezjištěno	2	-	1	-	-	3	1	2	-	1	4	-	17	-	-	24	
1920 - 1960	18	1	2	1	-	22	-	5	-	-	5	3	24	3	-	57	
1961 - 2001	43	16	7	1	-	67	6	12	1	-	19	4	87	6	2	185	
2 pokoje																	
kategorie I.	223	99	80	8	1	411	46	51	18	2	117	24	209	29	1	791	
II.	10	1	1	-	-	12	1	-	-	-	1	-	14	2	-	29	
III.	2	-	-	1	-	3	-	-	1	-	1	-	10	1	-	15	
IV.	3	-	-	-	-	3	1	-	-	-	1	-	6	1	-	11	
nezjištěno	-	-	-	-	-	-	-	-	-	-	-	-	-	-	-	-	
celkem	238	100	81	9	1	429	48	51	19	2	120	24	239	33	1	846	
do r. 1919 a nezjištěno	9	-	4	1	-	14	3	2	2	-	7	-	25	3	-	49	
1920 - 1960	66	16	16	2	1	101	10	9	3	1	23	9	71	11	-	215	
1961 - 2001	163	84	61	6	-	314	35	40	14	1	90	15	143	19	1	582	
3 pokoje																	
kategorie I.	403	132	177	20	2	734	58	48	20	1	127	7	136	41	1	1046	
II.	17	4	4	2	-	27	1	-	-	-	1	-	12	2	-	42	
III.	2	2	-	-	-	4	-	-	2	-	2	1	2	-	-	9	
IV.	1	-	1	1	-	3	-	-	-	-	-	-	7	1	-	11	
nezjištěno	1	-	-	1	-	2	-	-	-	-	-	-	-	-	-	2	
celkem	424	138	182	24	2	770	59	48	22	1	130	8	157	44	1	1110	
do r. 1919 a nezjištěno	25	4	13	1	-	43	6	-	2	-	8	1	14	6	-	72	
1920 - 1960	67	17	20	2	-	106	7	4	2	-	13	2	46	7	-	174	
1961 - 2001	332	117	149	21	2	621	46	44	18	1	109	5	97	31	1	864	
4 pokoje																	
kategorie I.	98	46	42	7	1	194	11	9	7	1	28	4	28	12	-	266	
II.	6	1	1	-	-	8	1	-	-	-	1	-	5	-	-	14	
III.	2	-	-	-	-	2	-	-	-	-	-	-	-	-	-	2	
IV.	-	-	-	-	-	-	-	-	-	-	-	-	-	-	-	-	
nezjištěno	-	-	-	-	-	-	-	-	-	-	-	-	-	-	-	-	
celkem	106	47	43	7	1	204	12	9	7	1	29	4	33	12	-	282	
do r. 1919 a nezjištěno	12	12	1	2	-	27	1	3	-	-	4	1	5	-	-	37	
1920 - 1960	30	5	8	1	1	45	3	2	-	-	5	3	17	4	-	74	
1961 - 2001	64	30	34	4	-	132	8	4	7	1	20	-	11	8	-	171	

Tab. č. 461 Cenzové domácnosti bydlící v bytech podle druhu cenzové domácnosti, počtu závislých dětí a podle počtu cenzových domácností v bytě, velikosti, kategorie a stáří bytu

Přeštice

Počet cenzových domácností v bytě, velikost, kategorie a stáří bytu	Úplné rodiny						Neúplné rodiny					Vícečlenné nerodinné domácnosti	Domácnosti jednotlivců			Domácností úhrnem	
	s počtem závislých dětí					celkem	s počtem závislých dětí				celkem		ve vlast. bytě	v jiném bytě	podnájemníci		
	0	1	2	3	4+		0	1	2	3+							
5+ pokojů																	
kategorie I.	56	22	27	4	-	109	8	3	4	-	15	1	6	9	-	-	140
II.	4	-	1	-	-	5	-	-	-	-	-	-	2	-	-	-	7
III.	-	-	-	-	-	-	-	-	-	-	-	-	-	-	-	-	-
IV.	-	-	-	-	-	-	-	-	-	-	-	-	-	-	-	-	-
nezjištěno	-	-	-	-	-	-	-	-	-	-	-	-	-	-	-	-	-
celkem	60	22	28	4	-	114	8	3	4	-	15	1	8	9	-	-	147
do r. 1919 a nezjištěno	1	4	-	2	-	7	-	-	-	-	-	-	-	1	-	-	8
1920 - 1960	13	3	5	1	-	22	2	2	1	-	5	-	4	1	-	-	32
1961 - 2001	46	15	23	1	-	85	6	1	3	-	10	1	4	7	-	-	107
Nezj. počet místností																	
kategorie I.	1	1	-	-	-	2	-	1	-	-	1	-	-	-	-	-	3
II.	-	-	-	-	-	-	-	-	-	-	-	-	-	-	-	-	-
III.	-	-	-	-	-	-	-	-	-	-	-	-	2	1	-	-	3
IV.	-	-	-	-	-	-	-	-	-	-	-	-	-	-	-	-	-
nezjištěno	1	1	-	-	-	2	1	-	-	-	1	1	10	-	-	-	14
celkem	2	2	-	-	-	4	1	1	-	-	2	1	12	1	-	-	20
do r. 1919 a nezjištěno	1	-	-	-	-	1	-	-	-	-	-	1	6	-	-	-	8
1920 - 1960	1	-	-	-	-	1	-	1	-	-	1	-	1	-	-	-	3
1961 - 2001	-	2	-	-	-	2	1	-	-	-	1	-	5	1	-	-	9
Úhrnem																	
kategorie I.	840	317	334	41	4	1536	130	128	50	5	313	42	485	99	4	-	2479
II.	39	6	7	2	-	54	3	1	-	-	4	-	39	5	-	-	102
III.	7	2	-	1	-	10	-	2	3	-	5	2	22	2	-	-	41
IV.	5	-	3	1	-	9	1	-	-	-	1	-	20	2	-	-	32
nezjištěno	2	1	-	1	-	4	1	-	-	-	1	1	11	-	-	-	17
celkem	893	326	344	46	4	1613	135	131	53	5	324	45	577	108	4	-	2671
do r. 1919 a nezjištěno	50	20	19	6	-	95	11	7	4	1	23	3	67	10	-	-	198
1920 - 1960	195	42	51	7	2	297	22	23	6	1	52	17	163	26	-	-	555
1961 - 2001	648	264	274	33	2	1221	102	101	43	3	249	25	347	72	4	-	1918

Tab. č. 550 Hospodařící domácnosti podle ekonomické aktivity a postavení v zaměstnání osoby v čele hospodařící domácnosti a podle složení hospodařící domácnosti, druhu a počtu cenзовých domácností a vztahu osoby v čele spolubydlící hospodařící domácnosti k uživateli bytu

Přeštice

Složení hospodařící domácnosti, vztah osoby v čele spolubydlící hospodařící domácnosti k uživateli bytu	Postavení v zaměstnání ekonomicky aktivní osoby v čele HD				Ekonomicky neaktivní osoby v čele HD			Nezjištěná ekon. aktivita osoby v čele HD	Počet HD celkem	
	zaměstnavatelé	zaměstnanci	samostatně činní	ostatní	celkem	nepracující důchodci	ostatní			celkem
I. Složení hospodařící domácnosti										
1. HD = CD	75	1386	209	50	1720	860	37	897	13	2630
domácnosti rodinné úplné celkem	59	926	168	24	1177	400	2	402	2	1581
v tom:										
bez závislých dětí	22	382	61	15	480	390	-	390	1	871
ženy ekonomicky aktivní	16	301	45	12	374	58	-	58	-	432
ženy ostatní	6	81	16	3	106	332	-	332	1	439
se závislými dětmi	37	544	107	9	697	10	2	12	1	710
ženy ekonomicky aktivní	33	453	83	7	576	6	1	7	-	583
ženy ostatní	4	91	24	2	121	4	1	5	1	127
domácnosti rodinné neúplné celkem	7	198	11	9	225	62	24	86	1	312
v tom:										
bez závislých dětí	3	65	4	-	72	60	2	62	-	134
se závislými dětmi	4	133	7	9	153	2	22	24	1	178
domácnosti nerodinné vícečlenné	-	21	2	1	24	21	-	21	-	45
domácnosti jednotlivců celkem	9	241	28	16	294	377	11	388	10	692
v tom:										
ve vlastním bytě	7	180	21	10	218	348	9	357	5	580
v jiném bytě	2	59	7	6	74	27	2	29	5	108
podnájemníci	-	2	-	-	2	2	-	2	-	4
2. HD = 2 CD	2	11	3	1	17	6	-	6	-	23
rodiče a děti	2	11	3	1	17	6	-	6	-	23
v tom:										
2 úplné rodiny	2	6	2	-	10	1	-	1	-	11
1 úplná a 1 neúplná rodina	-	5	1	1	7	5	-	5	-	12
2 neúplné rodiny	-	-	-	-	-	-	-	-	-	-
ostatní případy dvou CD	-	-	-	-	-	-	-	-	-	-
3. HD = 3+ CD	-	-	-	-	-	-	-	-	-	-
Úhrn hospod. domácností	77	1397	212	51	1737	866	37	903	13	2653
II. HD spolubydlící v bytě podle vztahu osoby v jejich čele k uživateli bytu										
1. domácnosti vícečlenné celkem	5	124	15	6	150	28	9	37	-	187
uživatel bytu	4	77	10	2	93	22	2	24	-	117
dětí (vnuci)	1	21	2	2	26	-	6	6	-	32
zeťové - snachy	-	7	2	1	10	-	-	-	-	10
rodiče	-	3	-	-	3	3	-	3	-	6
ostatní příbuzní	-	8	-	1	9	1	-	1	-	10
podnájemníci	-	1	1	-	2	-	1	1	-	3
ostatní cizí osoby	-	7	-	-	7	2	-	2	-	9
2. domácnosti jednotlivců celkem	3	78	10	8	99	56	3	59	5	163
uživatel bytu	1	17	3	2	23	27	1	28	-	51
dětí (vnuci)	-	17	2	3	22	-	-	-	1	23
zeťové - snachy	-	1	-	-	1	-	-	-	-	1
rodiče	-	1	-	-	1	14	-	14	-	15
ostatní příbuzní	1	9	-	-	10	4	1	5	-	15
podnájemníci	-	2	-	-	2	2	-	2	-	4
ostatní cizí osoby	1	31	5	3	40	9	1	10	4	54

*Tab. č. 551* Hospodařící domácnosti podle počtu členů a podle složení hospodařící domácnosti, druhu a počtu cenzových domácností a počtu ekonomicky aktivních osob

Přeštice

Složení hospodařící domácnosti, druh cenzové domácnosti, počet ekonomicky aktivních osob	Hospodařící domácnosti s počtem členů						Hospodařící domácnosti celkem	%	Počet členů HD		
	1 - 2	3	4	5	6	7+			celkem	s vl. příjmem	
<b>A. HD = CD</b>											
Rodina úplná bez závislých dětí celkem	579	217	73	2	-	-	871	x	2111	2097	
v tom: ženy ekonomicky aktivní											
1	39	2	-	-	-	-	41	9,5	84	83	
2	197	23	-	-	-	-	220	50,9	463	463	
3	x	107	6	-	-	-	113	26,2	345	345	
4+	x	x	57	1	-	-	58	13,4	233	233	
celkem	236	132	63	1	-	-	432	100,0	1125	1124	
ženy ostatní											
0	272	10	-	-	-	-	282	64,2	574	572	
1	71	52	2	-	-	-	125	28,5	306	298	
2	x	23	2	-	-	-	25	5,7	77	74	
3	x	x	6	1	-	-	7	1,6	29	29	
4+	x	x	x	-	-	-	-	-	-	-	
celkem	343	85	10	1	-	-	439	100,0	986	973	
Rodina úplná se závislými dětmi celkem	x	243	385	75	5	2	710	x	2688	1499	
v tom: ženy ekonomicky aktivní											
1	x	2	3	-	-	-	5	0,9	18	10	
2	x	193	267	39	2	1	502	86,1	1861	1016	
3	x	x	53	15	-	-	68	11,7	287	205	
4+	x	x	x	8	-	-	8	1,4	40	32	
celkem	x	195	323	62	2	1	583	100,0	2206	1263	
ženy ostatní											
0	x	2	1	-	-	-	3	2,4	10	4	
1	x	46	59	10	1	-	116	91,3	430	207	
2	x	x	2	2	2	1	7	5,5	37	21	
3	x	x	x	1	-	-	1	0,8	5	4	
4+	x	x	x	x	-	-	-	-	-	-	
celkem	x	48	62	13	3	1	127	100,0	482	236	
Rodina neúplná bez závislých dětí počet osob ekonomicky aktivních:											
0	9	-	-	-	-	-	9	6,7	18	17	
1	39	4	1	-	-	-	44	32,8	94	90	
2	51	11	-	-	-	-	62	46,3	135	135	
3	x	17	2	-	-	-	19	14,2	59	59	
4+	x	x	-	-	-	-	-	-	-	-	
celkem	99	32	3	-	-	-	134	100,0	306	301	

Tab. č. 551 Hospodařící domácnosti podle počtu členů a podle složení hospodařící domácnosti, druhu a počtu cenzových domácností a počtu ekonomicky aktivních osob

Přeštice

Složení hospodařící domácnosti, druh cenzové domácnosti, počet ekonomicky aktivních osob	Hospodařící domácnosti s počtem členů						Hospodařící domácnosti celkem	%	Počet členů HD		
	1 - 2	3	4	5	6	7+			celkem	s vl. příjmem	
Rodina neúplná se závislými dětmi											
počet osob ekonomicky aktivních:											
0	13	10	-	1	-	-	24	13,5	61	22	
1	85	48	5	-	-	-	138	77,5	334	142	
2	x	16	-	-	-	-	16	9,0	48	32	
3	x	x	-	-	-	-	-	-	-	-	
4+	x	x	x	-	-	-	-	-	-	-	
celkem	98	74	5	1	-	-	178	100,0	443	196	
Vícečlenná nerodinná domácnost											
počet osob ekonomicky aktivních:											
0	10	-	-	-	-	-	10	22,2	20	12	
1	25	1	-	-	-	-	26	57,8	53	53	
2	8	-	-	-	-	-	8	17,8	16	16	
3	x	-	-	1	-	-	1	2,2	5	3	
4+	x	x	-	-	-	-	-	-	-	-	
celkem	43	1	-	1	-	-	45	100,0	94	84	
Domácnost jednotlivců											
muži											
0	105	x	x	x	x	x	105	35,0	105	95	
1	195	x	x	x	x	x	195	65,0	195	195	
celkem	300	x	x	x	x	x	300	100,0	300	290	
ženy											
0	293	x	x	x	x	x	293	74,7	293	286	
1	99	x	x	x	x	x	99	25,3	99	99	
celkem	392	x	x	x	x	x	392	100,0	392	385	
muži a ženy úhrnem											
0	398	x	x	x	x	x	398	57,5	398	381	
1	294	x	x	x	x	x	294	42,5	294	294	
celkem	692	x	x	x	x	x	692	100,0	692	675	
Úhrn HD = CD											
počet osob ekonomicky aktivních											
0	702	22	1	1	-	-	726	27,6	1081	1008	
1	553	155	70	10	1	-	789	30,0	1613	1177	
2	256	266	271	41	4	2	840	31,9	2637	1757	
3	x	124	67	18	-	-	209	7,9	730	645	
4+	x	x	57	9	-	-	66	2,5	273	265	
celkem	1511	567	466	79	5	2	2630	100,0	6334	4852	

Tab. č. 551 Hospodařící domácnosti podle počtu členů a podle složení hospodařící domácnosti, druhu a počtu cenzových domácností a počtu ekonomicky aktivních osob

Přeštice

Složení hospodařící domácnosti, druh cenzové domácnosti, počet ekonomicky aktivních osob	Hospodařící domácnosti s počtem členů						Hospodařící domácnosti celkem	%	Počet členů HD		
	1 - 2	3	4	5	6	7+			celkem	s vl. příjmem	
<b>B. HD = 2 CD</b>											
Rodiče a děti											
počet osob ekonomicky aktivních											
0	x	x	-	-	-	-	-	-	-	-	-
1	x	x	3	-	-	-	3	13,0	12	9	
2	x	x	2	1	1	1	5	21,7	26	19	
3	x	x	3	1	3	-	7	30,4	35	25	
4+	x	x	-	3	4	1	8	34,8	46	35	
celkem	x	x	8	5	8	2	23	100,0	119	88	
Ostatní případy dvou CD											
počet osob ekonomicky aktivních											
0	x	x	-	-	-	-	-	X	-	-	
1	x	x	-	-	-	-	-	X	-	-	
2	x	x	-	-	-	-	-	X	-	-	
3	x	x	-	-	-	-	-	X	-	-	
4+	x	x	-	-	-	-	-	X	-	-	
celkem	x	x	-	-	-	-	-	X	-	-	
Úhrn HD = 2 CD											
počet osob ekonomicky aktivních											
0	x	x	-	-	-	-	-	-	-	-	
1	x	x	3	-	-	-	3	13,0	12	9	
2	x	x	2	1	1	1	5	21,7	26	19	
3	x	x	3	1	3	-	7	30,4	35	25	
4+	x	x	-	3	4	1	8	34,8	46	35	
celkem	x	x	8	5	8	2	23	100,0	119	88	
<b>C. HD = 3+ CD</b>											
počet osob ekonomicky aktivních:											
0	x	x	x	x	-	-	-	X	-	-	
1	x	x	x	x	-	-	-	X	-	-	
2	x	x	x	x	-	-	-	X	-	-	
3	x	x	x	x	-	-	-	X	-	-	
4+	x	x	x	x	-	-	-	X	-	-	
celkem	x	x	x	x	-	-	-	X	-	-	
Úhrn HD se 2+ CD											
počet osob ekonomicky aktivních											
0	x	x	-	-	-	-	-	-	-	-	
1	x	x	3	-	-	-	3	13,0	12	9	
2	x	x	2	1	1	1	5	21,7	26	19	
3	x	x	3	1	3	-	7	30,4	35	25	
4+	x	x	-	3	4	1	8	34,8	46	35	
celkem	x	x	8	5	8	2	23	100,0	119	88	

Tab. č. 552 Hospodařící domácnosti podle počtu závislých členů  
a podle složení hospodařící domácnosti, druhu a počtu cenzových  
domácností a podle počtu ekonomicky aktivních osob

Přeštice

Složení hospodařící domácnosti, druh cenzové domácnosti, počet ekonomicky aktivních osob	Hospodařící domácnosti s počtem závislých členů						Hospodařící domácnosti celkem	Závislé osoby celkem	Prům. počet členů HD		
	0	1	2	3	4	5+			celkem	závislých	
<b>A. HD = CD</b>											
Rodina úplná bez závislých dětí celkem	858	13	-	-	-	-	871	13	2,42	0,01	
v tom: ženy ekonomicky aktivní											
1	40	1	-	-	-	-	41	1	2,05	0,02	
2	220	-	-	-	-	-	220	-	2,10	-	
3	113	-	-	-	-	-	113	-	3,05	-	
4+	58	-	-	-	-	-	58	-	4,02	-	
celkem	431	1	-	-	-	-	432	1	2,60	0,00	
ženy ostatní											
0	280	2	-	-	-	-	282	2	2,04	0,01	
1	118	7	-	-	-	-	125	7	2,45	0,06	
2	22	3	-	-	-	-	25	3	3,08	0,12	
3	7	-	-	-	-	-	7	-	4,14	-	
4+	-	-	-	-	-	-	-	-	X	X	
celkem	427	12	-	-	-	-	439	12	2,25	0,03	
Rodina úplná se závislými dětmi celkem	x	310	335	56	7	2	710	1186	3,79	1,67	
v tom: ženy ekonomicky aktivní											
1	x	2	3	-	-	-	5	8	3,60	1,60	
2	x	199	266	35	2	-	502	844	3,71	1,68	
3	x	54	14	-	-	-	68	82	4,22	1,21	
4+	x	8	-	-	-	-	8	8	5,00	1,00	
celkem	x	263	283	35	2	-	583	942	3,78	1,62	
ženy ostatní											
0	x	2	1	-	-	-	3	4	3,33	1,33	
1	x	41	50	19	5	1	116	223	3,71	1,92	
2	x	3	1	2	-	1	7	16	5,29	2,29	
3	x	1	-	-	-	-	1	1	5,00	1,00	
4+	x	-	-	-	-	-	-	-	X	X	
celkem	x	47	52	21	5	2	127	244	3,80	1,92	
Rodina neúplná bez závislých dětí počet osob ekonomicky aktivních											
0	9	-	-	-	-	-	9	-	2,00	-	
1	41	2	1	-	-	-	44	4	2,14	0,09	
2	62	-	-	-	-	-	62	-	2,18	-	
3	19	-	-	-	-	-	19	-	3,11	-	
4+	-	-	-	-	-	-	-	-	X	X	
celkem	131	2	1	-	-	-	134	4	2,28	0,03	

Tab. č. 552 Hospodařící domácnosti podle počtu závislých členů  
a podle složení hospodařící domácnosti, druhu a počtu cenzových  
domácností a podle počtu ekonomicky aktivních osob

Přeštice

Složení hospodařící domácnosti, druh cenzové domácnosti, počet ekonomicky aktivních osob	Hospodařící domácnosti s počtem závislých členů						Hospodařící domácnosti celkem	Závislé osoby celkem	Prům. počet členů HD		
	0	1	2	3	4	5+			celkem	závislých	
Rodina neúplná se závislými dětmi											
počet osob ekonomicky aktivních											
0	x	13	9	2	-	-	24	37	2,54	1,54	
1	x	89	44	5	-	-	138	192	2,42	1,39	
2	x	16	-	-	-	-	16	16	3,00	1,00	
3	x	-	-	-	-	-	-	-	X	X	
4+	x	-	-	-	-	-	-	-	X	X	
celkem	x	118	53	7	-	-	178	245	2,49	1,38	
Vícečlenná nerodinná domácnost											
počet osob ekonomicky aktivních											
0	3	7	-	-	-	-	10	7	2,00	0,70	
1	26	-	-	-	-	-	26	-	2,04	-	
2	8	-	-	-	-	-	8	-	2,00	-	
3	-	-	1	-	-	-	1	2	5,00	2,00	
4+	-	-	-	-	-	-	-	-	X	X	
celkem	37	7	1	-	-	-	45	9	2,09	0,20	
Domácnost jednotlivců											
muži											
0	103	2	x	x	x	x	105	2	1,00	0,02	
1	195	x	x	x	x	x	195	-	1,00	-	
celkem	298	2	x	x	x	x	300	2	1,00	0,01	
ženy											
0	288	5	x	x	x	x	293	5	1,00	0,02	
1	99	x	x	x	x	x	99	-	1,00	-	
celkem	387	5	x	x	x	x	392	5	1,00	0,01	
muži a ženy úhrnem											
0	391	7	x	x	x	x	398	7	1,00	0,02	
1	294	x	x	x	x	x	294	-	1,00	-	
celkem	685	7	x	x	x	x	692	7	1,00	0,01	
Úhrn HD = CD											
počet osob ekonomicky aktivních											
0	683	31	10	2	-	-	726	57	1,49	0,08	
1	519	142	98	24	5	1	789	435	2,04	0,55	
2	312	221	267	37	2	1	840	879	3,14	1,05	
3	139	55	15	-	-	-	209	85	3,49	0,41	
4+	58	8	-	-	-	-	66	8	4,14	0,12	
celkem	1711	457	390	63	7	2	2630	1464	2,41	0,56	



Tab. č. 552 Hospodařící domácnosti podle počtu závislých členů  
a podle složení hospodařící domácnosti, druhu a počtu cenzových  
domácností a podle počtu ekonomicky aktivních osob

Přeštice

Složení hospodařící domácnosti, druh cenzové domácnosti, počet ekonomicky aktivních osob	Hospodařící domácnosti s počtem závislých členů						Hospodařící domácnosti celkem	Závislé osoby celkem	Prům. počet členů HD		
	0	1	2	3	4	5+			celkem	závislých	
<b>B. HD = 2 CD</b>											
Rodiče a děti											
počet osob ekonomicky aktivních											
0	-	-	-	-	-	-	-	-	X	X	
1	-	3	-	-	-	-	3	3	4,00	1,00	
2	2	-	2	1	-	-	5	7	5,20	1,40	
3	1	3	2	1	-	-	7	10	5,00	1,43	
4+	-	6	1	1	-	-	8	11	5,75	1,38	
celkem	3	12	5	3	-	-	23	31	5,17	1,35	
Ostatní případy dvou CD											
počet osob ekonomicky aktivních											
0	-	-	-	-	-	-	-	-	X	X	
1	-	-	-	-	-	-	-	-	X	X	
2	-	-	-	-	-	-	-	-	X	X	
3	-	-	-	-	-	-	-	-	X	X	
4+	-	-	-	-	-	-	-	-	X	X	
celkem	-	-	-	-	-	-	-	-	X	X	
Úhrn HD = 2 CD											
počet osob ekonomicky aktivních											
0	-	-	-	-	-	-	-	-	X	X	
1	-	3	-	-	-	-	3	3	4,00	1,00	
2	2	-	2	1	-	-	5	7	5,20	1,40	
3	1	3	2	1	-	-	7	10	5,00	1,43	
4+	-	6	1	1	-	-	8	11	5,75	1,38	
celkem	3	12	5	3	-	-	23	31	5,17	1,35	
<b>C. HD = 3+ CD</b>											
počet osob ekonomicky aktivních											
0	-	-	-	-	-	-	-	-	X	X	
1	-	-	-	-	-	-	-	-	X	X	
2	-	-	-	-	-	-	-	-	X	X	
3	-	-	-	-	-	-	-	-	X	X	
4+	-	-	-	-	-	-	-	-	X	X	
celkem	-	-	-	-	-	-	-	-	X	X	
Úhrn HD se 2+ CD											
počet osob ekonomicky aktivních											
0	-	-	-	-	-	-	-	-	X	X	
1	-	3	-	-	-	-	3	3	4,00	1,00	
2	2	-	2	1	-	-	5	7	5,20	1,40	
3	1	3	2	1	-	-	7	10	5,00	1,43	
4+	-	6	1	1	-	-	8	11	5,75	1,38	
celkem	3	12	5	3	-	-	23	31	5,17	1,35	

Tab. č. 553 Hospodařící domácnosti podle počtu ekonomicky aktivních členů, počtu nepracujících důchodců a podle ekonomické aktivity a postavení v zaměstnání osoby v čele hospodařící domácnosti

Přeštice

Ekonomická aktivita osoby v čele hospodařící domácnosti, počet hospodařících domácností, počet a ekonomická aktivita jejich členů	Hospodařící domácnosti s počtem členů ekonomicky aktivních														
	0			1			2			3+			úhrnem		
	celkem	neprac. důchodci		celkem	neprac. důchodci		celkem	neprac. důchodci		celkem	neprac. důchodci		celkem	neprac. důchodci	
		1	2+		1	2+		1	2+		1	2+		1	2+
<b>1. Ek. aktivní - zaměstnavatelé</b>															
Počet HD	x	x	x	20	4	-	45	5	-	12	1	-	77	10	-
Počet členů HD	x	x	x	41	9	-	156	19	-	41	4	-	238	32	-
v tom:															
ekonomicky aktivních nepracujících důchodců	x	x	x	20	4	-	90	10	-	37	3	-	147	17	-
závislých dětí	x	x	x	4	4	-	5	5	-	1	1	-	10	10	-
ostatních	x	x	x	13	1	-	60	3	-	3	-	-	76	4	-
	x	x	x	4	-	-	1	1	-	-	-	-	5	1	-
<b>2. Ek. aktivní - zaměstnanci</b>															
Počet HD	x	x	x	518	80	2	657	31	2	222	10	-	1397	121	4
Počet členů HD	x	x	x	991	179	6	2040	103	14	822	42	-	3853	324	20
v tom:															
ekonomicky aktivních nepracujících důchodců	x	x	x	518	80	2	1314	62	4	726	30	-	2558	172	6
závislých dětí	x	x	x	84	80	4	35	31	4	10	10	-	129	121	8
ostatních	x	x	x	307	17	-	679	8	6	83	2	-	1069	27	6
	x	x	x	82	2	-	12	2	-	3	-	-	97	4	-
<b>3. Ek. aktivní - samostatně činní</b>															
Počet HD	x	x	x	69	13	1	103	7	-	40	3	-	212	23	1
Počet členů HD	x	x	x	155	34	3	334	26	-	157	16	-	646	76	3
v tom:															
ekonomicky aktivních nepracujících důchodců	x	x	x	69	13	1	206	14	-	131	9	-	406	36	1
závislých dětí	x	x	x	15	13	2	7	7	-	3	3	-	25	23	2
ostatních	x	x	x	47	5	-	120	5	-	21	4	-	188	14	-
	x	x	x	24	3	-	1	-	-	2	-	-	27	3	-
<b>4. Ek. aktivní - ostatní</b>															
Počet HD	x	x	x	1	-	-	1	-	-	-	-	-	2	-	-
Počet členů HD	x	x	x	1	-	-	2	-	-	-	-	-	3	-	-
v tom:															
ekonomicky aktivních nepracujících důchodců	x	x	x	1	-	-	2	-	-	-	-	-	3	-	-
závislých dětí	x	x	x	-	-	-	-	-	-	-	-	-	-	-	-
ostatních	x	x	x	-	-	-	-	-	-	-	-	-	-	-	-
<b>5. Ek. aktivní - nezj. postavení v zam.</b>															
Počet HD	x	x	x	29	3	-	11	1	-	9	-	-	49	4	-
Počet členů HD	x	x	x	50	6	-	36	5	-	34	-	-	120	11	-
v tom:															
ekonomicky aktivních nepracujících důchodců	x	x	x	29	3	-	22	2	-	32	-	-	83	5	-
závislých dětí	x	x	x	3	3	-	1	1	-	-	-	-	4	4	-
ostatních	x	x	x	15	-	-	13	2	-	2	-	-	30	2	-
	x	x	x	3	-	-	-	-	-	-	-	-	3	-	-

Tab. č. 553 Hospodařící domácnosti podle počtu ekonomicky aktivních členů, počtu nepracujících důchodců a podle ekonomické aktivity a postavení v zaměstnání osoby v čele hospodařící domácnosti

Přeštice

Ekonomická aktivita osoby v čele hospodařící domácnosti, počet hospodařících domácností, počet a ekonomická aktivita jejich členů	Hospodařící domácnosti s počtem členů ekonomicky aktivních														
	0			1			2			3+			úhrnem		
	celkem	neprac. důchodci		celkem	neprac. důchodci		celkem	neprac. důchodci		celkem	neprac. důchodci		celkem	neprac. důchodci	
		1	2+		1	2+		1	2+		1	2+		1	2+
<b>6. Ekonomicky aktivní celkem</b>															
Počet HD	x	x	x	637	100	3	817	44	2	283	14	-	1737	158	5
Počet členů HD	x	x	x	1238	228	9	2568	153	14	1054	62	-	4860	443	23
v tom:															
ekonomicky aktivních nepracujících důchodců	x	x	x	637	100	3	1634	88	4	926	42	-	3197	230	7
závislých dětí	x	x	x	106	100	6	48	44	4	14	14	-	168	158	10
ostatních	x	x	x	382	23	-	872	18	6	109	6	-	1363	47	6
	x	x	x	113	5	-	14	3	-	5	-	-	132	8	-
<b>7. Ekonomicky neaktivní celkem</b>															
Počet HD	714	394	290	154	97	55	28	22	4	7	6	1	903	519	350
Počet členů HD	1066	414	591	384	208	170	95	69	20	30	25	5	1575	716	786
v tom:															
ekonomicky aktivních nepracujících důchodců	x	x	x	154	97	55	56	44	8	21	18	3	231	159	66
závislých dětí	982	394	588	207	97	110	30	22	8	8	6	2	1227	519	708
ostatních	35	5	1	13	8	3	6	3	3	1	1	-	55	17	7
	49	15	2	10	6	2	3	-	1	-	-	-	62	21	5
<b>8. Z toho: nepracující důchodci</b>															
Počet HD	681	391	290	152	97	55	26	22	4	7	6	1	866	516	350
Počet členů HD	996	405	591	378	208	170	89	69	20	30	25	5	1493	707	786
v tom:															
ekonomicky aktivních nepracujících důchodců	x	x	x	152	97	55	52	44	8	21	18	3	225	159	66
závislých dětí	979	391	588	207	97	110	30	22	8	8	6	2	1224	516	708
ostatních	3	2	1	11	8	3	6	3	3	1	1	-	21	14	7
	14	12	2	8	6	2	1	-	1	-	-	-	23	18	5
<b>9. Nejistěná ekonomická aktivita</b>															
Počet HD	12	-	-	1	1	-	-	-	-	-	-	-	13	1	-
Počet členů HD	15	-	-	3	3	-	-	-	-	-	-	-	18	3	-
v tom:															
ekonomicky aktivních nepracujících důchodců	x	x	x	1	1	-	-	-	-	-	-	-	1	1	-
závislých dětí	-	-	-	1	1	-	-	-	-	-	-	-	1	1	-
ostatních	2	-	-	-	-	-	-	-	-	-	-	-	2	-	-
	13	-	-	1	1	-	-	-	-	-	-	-	14	1	-
<b>10. Úhrnem</b>															
Počet HD	726	394	290	792	198	58	845	66	6	290	20	1	2653	678	355
Počet členů HD	1081	414	591	1625	439	179	2663	222	34	1084	87	5	6453	1162	809
v tom:															
ekonomicky aktivních nepracujících důchodců	x	x	x	792	198	58	1690	132	12	947	60	3	3429	390	73
závislých dětí	982	394	588	314	198	116	78	66	12	22	20	2	1396	678	718
ostatních	37	5	1	395	31	3	878	21	9	110	7	-	1420	64	13
	62	15	2	124	12	2	17	3	1	5	-	-	208	30	5

Sčítání lidu, domů a bytů 2001 – obyvatelstvo, byty, domy a domácnosti

Zpracoval:

Odbor populačních cenzů Českého statistického úřadu

Ředitelka odboru: Ing. Jiřina Růžková, CSc.

Praha, květen 2003



**Sčítání lidu, domů a bytů**

**WWW.CZSO.CZ**

Kód: e-4103-02

Objednávky zasílejte na adresu:  
Český statistický úřad  
odbor informačních služeb  
Sokolovská č. n. 142  
186 04 Praha 8

e-mail: [objednavky@gw.czso.cz](mailto:objednavky@gw.czso.cz)

© Český statistický úřad, 2003