

republika

kraj

okres

město

# SČÍTÁNÍ LIDU, DOMŮ A BYTŮ K 1. 3. 2001

## OBYVATELSTVO, BYTY, DOMEY A DOMÁCNOSTI

Sušice



Český statistický úřad



Sčítání lidu, domů a bytů

# OBYVATELSTVO

---

Ročník 2003

SLDB  
Kód publikace: e - 4103 - 02

Praha, 19. května 2003  
Č.j.: 548 / 03 - 3320

## **Sčítání lidu, domů a bytů k 1. 3. 2001 - obyvatelstvo, byty, domy a domácnosti Sušice**

Zpracoval: Odbor populačních cenů

Ředitelka odboru: Ing. Jiřina Růžková, CSc.

Kontaktní zaměstnanec: Ing. Josef Škrabal, tel.: 241019175, e-mail: [skrabal@gw.czso.cz](mailto:skrabal@gw.czso.cz)

Ing. Štěpánka Morávková, tel.: 241019177, e-mail: [moravkova@gw.czso.cz](mailto:moravkova@gw.czso.cz)

---

Český statistický úřad  
2003

Zajímají Vás nejnovější údaje o inflaci, HDP, obyvatelstvu, průměrných mzdách a mnohé další?  
Najdete je na stránkách ČSÚ na Internetu:

**[www.czso.cz](http://www.czso.cz)**

**ISBN: 80-250-0374-4**

**© Český statistický úřad, Praha 2003**

## OBSAH

	Strana
<b>ÚVOD</b> .....	7
<b>METODICKÉ VYSVĚTLIVKY</b> .....	8
<b>MAPOVÁ ČÁST</b>	
Územní členění ČR .....	13
Hustota zalidnění – SLDB 2001 .....	14
Podíl nezaměstnaných obyvatel z ekonomicky aktivních celkem – SLDB 2001 .....	15
Průměrné stáří trvale obydlených domů – SLDB 2001 .....	16
Podíl bytů ve vlastním domě a v osobním vlastnictví z bytů celkem – SLDB 2001 .....	17
Průměrný počet osob bydlících v bytě – SLDB 2001 .....	18
Podíl úplných rodin z úhrnu domácností – SLDB 2001 .....	19
<b>TABULKOVÁ ČÁST</b>	
Tab. 150 Obyvatelstvo podle pohlaví, rodinného stavu a podle věku.....	21
Tab. 151 Obyvatelstvo podle ekonomické aktivity, podle věku a podle pohlaví .....	24
Tab. 152 Obyvatelstvo podle národnosti a podle pohlaví a věku.....	30
Tab. 153 Obyvatelstvo podle národnosti a podle mateřského jazyka a pohlaví .....	34
Tab. 154 Obyvatelstvo podle národnosti, podle nejvyššího ukončeného vzdělání, ekonomické aktivity, postavení v zaměstnání, odvětví ekonomické činnosti, druhého zaměstnání a podle pohlaví .....	35
Tab. 155 Obyvatelstvo 15leté a starší podle věku, podle nejvyššího ukončeného vzdělání, oborů vzdělání a podle pohlaví.....	47
Tab. 156 Obyvatelstvo podle věku, podle náboženského vyznání a podle pohlaví.....	50
Tab. 157 Obyvatelstvo podle věku, podle místa trvalého pobytu v době narození a podle pohlaví .....	53
Tab. 158 Obyvatelstvo podle věku, podle místa trvalého pobytu jeden rok před sčítáním a podle pohlaví .....	62
Tab. 159 Obyvatelstvo podle státního občanství, druhu pobytu a podle pohlaví, věku, nejvyššího ukončeného vzdělání a ekonomické aktivity .....	65
Tab. 160 Obyvatelstvo ekonomicky aktivní podle postavení v zaměstnání, počtu zaměstnanců u zaměstnavatelů a podle pohlaví a věku.....	69



Tab. 161	Obyvatelstvo ekonomicky aktivní podle postavení v zaměstnání, počtu zaměstnanců u zaměstnavatelů, podle ekonomické aktivity, nejvyššího ukončeného vzdělání a podle pohlaví.....	71
Tab. 162	Obyvatelstvo ekonomicky aktivní podle ekonomické aktivity, postavení v zaměstnání, podle hlavních tříd zaměstnání, odvětví ekonomické činnosti a podle pohlaví.....	74
Tab. 163	Obyvatelstvo ekonomicky aktivní podle věku, podle hlavních tříd a vybraných tříd zaměstnání a podle pohlaví.....	77
Tab. 164	Obyvatelstvo ekonomicky aktivní podle nejvyššího ukončeného vzdělání, podle hlavních tříd a vybraných tříd zaměstnání a podle pohlaví.....	80
Tab. 165	Obyvatelstvo ekonomicky aktivní podle věku, podle odvětví ekonomické činnosti a podle pohlaví.....	83
Tab. 166	Zaměstnané osoby podle pohlaví, druhého nebo dalšího zaměstnání a podle nejvyššího ukončeného vzdělání, hlavních tříd zaměstnání a odvětví ekonomické činnosti hlavního zaměstnání.....	86
Tab. 167	Zaměstnavatelé podle věku, podle počtu zaměstnávaných osob, nejvyššího ukončeného vzdělání, odvětví ekonomické činnosti a podle pohlaví.....	87
Tab. 168	Ženy podle počtu narozených dětí a podle rodinného stavu, pořadí manželství a věku ženy.....	90
Tab. 169	Vdané ženy podle pořadí manželství, postavení v zaměstnání u ekonomicky aktivních, podle délky trvání manželství, počtu narozených dětí z nynějšího manželství a podle věku ženy.....	92
Tab. 170	Vdané ženy podle pořadí manželství, ekonomické aktivity, postavení v zaměstnání, podle délky trvání manželství, počtu všech narozených dětí a podle věku ženy.....	98
Tab. 171	Ženy se závislými dětmi podle věku závislých dětí, podle počtu závislých dětí, věku ženy a podle ekonomické aktivity a rodinného stavu.....	104
Tab. 172	Ekonomicky aktivní ženy se závislými dětmi podle rodinného stavu, věku nejmladšího dítěte a podle počtu závislých dětí a věku ženy.....	112
Tab. 173	Osoby žijící v manželství podle pořadí manželství a faktická manželství společně bydlících osob podle rodinného stavu, podle pohlaví a věku.....	113
Tab. 250	Trvale obydlené domy s byty podle období výstavby nebo rekonstrukce, podle počtu bytů, technického vybavení, počtu nadzemních podlaží, materiálu nosných zdí a podle druhu domu.....	114
Tab. 251	Trvale obydlené domy s byty podle vlastníka domu, podle období výstavby nebo rekonstrukce, počtu bytů a podle druhu domu.....	130
Tab. 252	Trvale obydlené domy s byty podle vlastníka domu, podle druhu domu a velikosti bytu.....	142
Tab. 253	Domy a obydlí mimo bytový fond podle obydlenosti, počtu bytů a trvale bydlících osob a podle druhu domu.....	144
Tab. 254	Neobydlené domy s byty podle důvodu neobydlenosti, podle druhu domu a počtu bytů.....	145
Tab. 350	Trvale obydlené byty podle velikosti kuchyně, plochy bytu, počtu obytných místností, počtu cenzových domácností a bydlících osob, podle kategorie a velikosti bytu a podle druhu domu a právního důvodu užívání bytu.....	146
Tab. 351	Trvale obydlené byty podle období výstavby nebo rekonstrukce domu, podle kategorie a velikosti bytu a podle druhu domu a právního důvodu užívání bytu.....	155
Tab. 352	Trvale obydlené byty podle materiálu nosných zdí domu, počtu obytných místností, plochy bytu, počtu cenzových domácností a bydlících osob, podle období výstavby nebo rekonstrukce domu, kategorie a velikosti bytu a podle druhu domu a právního důvodu užívání bytu.....	164

Tab. 353	Trvale obydlené byty podle právního důvodu užívání bytu a podle druhu domu, velikosti a kategorie bytu a dalších charakteristik úrovně bydlení .....	182
Tab. 354	Trvale obydlené byty podle ekonomické aktivity a postavení v zaměstnání osoby v čele cenzové domácnosti uživatele bytu, podle velikosti, kategorie a právního důvodu užívání bytu a podle druhu domu .....	184
Tab. 355	Trvale obydlené byty podle právního důvodu užívání bytu a podle druhu a vlastníka domu .....	188
Tab. 356	Trvale obydlené byty podle období výstavby nebo rekonstrukce domu, podle velikosti, polohy a technického vybavení bytu a podle druhu domu a právního důvodu užívání bytu .....	189
Tab. 357	Trvale obydlené byty podle velikosti bytu, podle polohy a technického vybavení bytu a podle druhu domu a právního užívání bytu .....	205
Tab. 358	Trvale obydlené byty podle počtu cenzových domácností a bydlících osob, podle úrovně ukazatelů bydlení a podle druhu domu a právního důvodu užívání bytu .....	221
Tab. 359	Trvale obydlené byty podle velikosti bytu, počtu obytných místností, počtu cenzových domácností, bydlících osob a podle druhu domu a velikosti obytné plochy .....	229
Tab. 360	Trvale obydlené byty podle velikosti bytu, plochy bytu a počtu bydlících osob, podle složení bytové domácnosti a podle druhu domu a právního důvodu užívání bytu .....	232
Tab. 361	Ukazatele úrovně bydlení a bytového fondu podle období výstavby nebo rekonstrukce domu a podle druhu domu .....	240
Tab. 362	Trvale obydlené byty podle vybavení a rekreačních možností bytové domácnosti a podle počtu, druhu a velikosti cenzových domácností v bytě, ekonomické aktivity, postavení v zaměstnání a věku osoby v čele CD uživatele bytu a právního důvodu užívání bytu (absolutní údaje).....	243
Tab. 364	Neobydlené byty v trvale obydlených domech podle důvodu neobydlenosti bytu a podle druhu domu, období výstavby nebo rekonstrukce domu, právního důvodu užívání bytu a materiálu nosných zdí domu.....	245
Tab. 450	Cenzové domácnosti podle druhu domácnosti a podle způsobu ubytování a spolubydlících jednotlivců, cenzové domácnosti spolubydlící podle vztahu osoby v jejich čele k uživateli bytu a společně hospodařící cenzové domácnosti podle vztahu osoby v jejich čele k osobě v čele hospodařící domácnosti.....	247
Tab. 451	Cenzové domácnosti podle počtu členů, podle druhu domácnosti a počtu závislých dětí a podle ekonomické aktivity osoby v čele cenzové domácnosti.....	249
Tab. 452	Vícečlenné cenzové domácnosti podle druhu domácnosti a počtu členů a podle pohlaví a věku osoby v čele cenzové domácnosti .....	257
Tab. 453	Další osoby žijící v rodinných domácnostech podle pohlaví, rodinného stavu a podle věku .....	258
Tab. 454	Cenzové domácnosti rodinné úplné podle ekonomické aktivity a postavení v zaměstnání manžela/druha a podle ekonomické aktivity a postavení v zaměstnání manželky/družky .....	260
Tab. 455	Cenzové domácnosti rodinné podle počtu závislých dětí a podle ekonomické aktivity a postavení v zaměstnání osoby v čele cenzové domácnosti a druhu cenzové domácnosti.....	262
Tab. 456	Cenzové domácnosti rodinné podle počtu závislých dětí a podle národnosti osoby v čele cenzové domácnosti a druhu cenzové domácnosti.....	263

Tab. 457	Cenzové domácnosti rodinné podle druhu domácnosti a ekonomické aktivity ženy a podle počtu závislých dětí a věku partnerů resp. osoby v čele neúplné rodiny.....	265
Tab. 458	Cenzové domácnosti rodinné podle počtu závislých dětí a podle ekonomické aktivity a věku ženy resp. osoby v čele neúplné rodiny.....	267
Tab. 459	Cenzové domácnosti rodinné neúplné podle pohlaví a rodinného stavu osoby v čele cenzové domácnosti a podle počtu závislých dětí a věku osoby v čele cenzové domácnosti.....	268
Tab. 460	Cenzové domácnosti vícečlenné nerodinné a domácnosti jednotlivců podle pohlaví a rodinného stavu osoby v čele cenzové domácnosti a podle druhu cenzové domácnosti a věku osoby v čele cenzové domácnosti.....	270
Tab. 461	Cenzové domácnosti bydlící v bytech podle druhu cenzové domácnosti, počtu závislých dětí a podle počtu cenzových domácností v bytě, velikosti, kategorie a stáří bytu .....	272
Tab. 550	Hospodařící domácnosti podle ekonomické aktivity a postavení v zaměstnání osoby v čele hospodařící domácnosti a podle složení hospodařící domácnosti, druhu a počtu cenzových domácností a vztahu osoby v čele spolubydlící hospodařící domácnosti k uživateli bytu .....	278
Tab. 551	Hospodařící domácnosti podle počtu členů a podle složení hospodařící domácnosti, druhu a počtu cenzových domácností a počtu ekonomicky aktivních osob .....	279
Tab. 552	Hospodařící domácnosti podle počtu závislých členů a podle složení hospodařící domácnosti, druhu a počtu cenzových domácností a podle počtu ekonomicky aktivních osob.....	282
Tab. 553	Hospodařící domácnosti podle počtu ekonomicky aktivních členů, počtu nepracujících důchodců a podle ekonomické aktivity a postavení v zaměstnání osoby v čele hospodařící domácnosti .....	285

## ÚVOD

Sčítání lidu, domů a bytů k 1. březnu 2001 se uskutečnilo na celém území České republiky podle zákona č. 158/1999 Sb., o sčítání lidu, domů a bytů v roce 2001. Údaje byly zjišťovány podle stavu o půlnoci z 28. února na 1. března (rozhodný okamžik). Sčítání organizoval, řídil a koordinoval Český statistický úřad, který zabezpečoval přípravu a provedení sčítání ve spolupráci s Ministerstvem pro místní rozvoj, Ministerstvem obrany, Ministerstvem spravedlnosti, Ministerstvem vnitra, Ministerstvem zahraničních věcí, Českým úřadem zeměměřičkým a katastrálním, okresními úřady a obcemi. Sčítání v jednotlivých sčítacích obvodech zajišťovali sčítací komisaři a sčítací revizoři. Jako sčítací obvod bylo vymezeno území základní sídelní jednotky nebo jeho část, ve které sběr údajů zajišťoval jeden sčítací komisař. Samostatné sčítací obvody tvořila zařízení hromadně ubytovaných příslušníků ozbrojených sil, Policie České republiky, zařízení Vězeňské služby, uprchlické tábory a zastupitelské úřady v zahraničí.

Sčítání se vztahovalo na každou fyzickou osobu, která měla v rozhodný okamžik na území České republiky trvalý nebo dlouhodobý pobyt, i na každou další fyzickou osobu, která byla na území České republiky v rozhodný okamžik přítomna (i když zde neměla trvalý nebo dlouhodobý pobyt), na každý dům, určený pro bydlení, i neobydlený, na každý byt, i neobydlený. Domem se rozuměla stavba, která byla podle rozhodnutí stavebního úřadu určena pro bydlení a dále jiná stavba, ve které se nacházel alespoň jeden byt. Byt byl definován jako soubor místností (popřípadě jednotlivá místnost), který podle rozhodnutí stavebního úřadu svým stavebně technickým uspořádáním a vybavením splňoval požadavky na trvalé bydlení.

Sčítání nepodléhali cizí státní příslušníci požívající diplomatických imunit a výsad, jakož i domy a byty ve vlastnictví jiných států, které sloužily k diplomatickým účelům.

Obsah sčítání (zjišťované údaje) stanovil zákon č. 158/1999 Sb. Všechny osoby měly povinnost uvést o sobě údaje v rozsahu a způsobem stanoveným zákonem. Tradičně byla použita metoda sebesčítání, kdy obyvatelé sami vyplňovali sčítací tiskopisy. Za nezletilou osobu poskytl údaje její zákonný zástupce, za osobu zbavenou způsobilosti k právním úkonům její opatrovník. Za osobu, která měla ve sčítacím obvodu trvalý pobyt, ale byla dočasně nepřítomná, poskytla údaje jiná osoba z její bytové domácnosti. Údaje o domu poskytl jeho vlastník; vykonával-li správu domu správce, poskytl údaje správce. Údaje o bytu poskytl jeho uživatel. V případě neobydleného bytu poskytl údaje o bytu vlastník domu, popřípadě bytu; vykonával-li správu bytu správce, poskytl údaje správce.

Při sčítání lidu, domů a bytů 2001 byly použity sčítací tiskopisy: Sčítací list osob, Domovní list, Bytový list. Vzory sčítacích tiskopisů vymezila „Vyhláška Českého statistického úřadu, kterou se stanoví vzory sčítacích tiskopisů pro sčítání lidu, domů a bytů v roce 2001 a vzor průkazu sčítacího komisaře a sčítacího revizora“ (Sbírka zákonů, částka 95, 13. října 2000).

Všechny údaje byly zpracovány podle územního a správního členění státu platného v České republice k 1. březnu 2001.

Sčítání lidu, domů a bytů v roce 2001 v České republice respektovalo z hlediska obsahu, metodiky i zpracování údajů **Rezoluci Ekonomické a sociální rady OSN** z roku 1995 k programu světových sčítání a **Doporučení pro sčítání lidu, domů a bytů kolem roku 2000 v evropském regionu**, která zpracoval Statistický úřad Evropské unie (Eurostat) ve spolupráci s Evropskou hospodářskou komisí.

## METODICKÉ VYSVĚTLIVKY

### Obyvatelstvo

Údaj o **počtu obyvatel** zahrnuje všechny osoby, které měly v rozhodný okamžik sčítání na území České republiky trvalý nebo dlouhodobý pobyt bez ohledu na to, zda v rozhodný okamžik sčítání byly v místě svého trvalého nebo dlouhodobého pobytu přítomny. **Osoby s dlouhodobým pobytem** jsou pouze cizinci s přechodným pobytem na území České republiky, pokud doba jejich pobytu přesáhla 90 dnů. **Osoby s trvalým pobytem** jsou osoby, které měly k datu sčítání na území České republiky trvalý pobyt, bez ohledu na státní občanství.

**Osoby v zařízeních** jsou osoby, které byly sečteny jako trvale či dlouhodobě bydlící ve všech typech ubytovacích a lůžkových léčebných zařízeních sloužících k individuálnímu i kolektivnímu ubytování většího počtu osob (svobodárny, domovy důchodců, penziony pro důchodce, dětské domovy, ústavy sociální péče, ubytovny, studentské koleje, domovy mládeže, internáty, léčebny, sanatoria, kojenecké ústavy, lázeňské ústavy apod.).

**Osoby mimo byty a zařízení** jsou osoby, které byly sečteny jako trvale či dlouhodobě bydlící v nouzových obydlích, mobilních objektech, rekreačních chatách, chalupách (tj. v objektech, které nejsou součástí bytového fondu) nebo byly sečteny v obytných domech, ale mimo byty (nouzové ubytování v nebytovém prostoru). V této kategorii jsou zahrnuti i osoby, které podle zákona č. 133/2000 Sb. o evidenci obyvatel mají místo trvalého pobytu v sídle ohlašovny nebo v sídle zvláštní matřiky.

**Státní občanství** uváděly i osoby bez státního občanství zápisem této skutečnosti, osoby s dvojitým občanstvím zapsaly obojí. Ve zpracování výsledků jsou tyto údaje většinou uváděny samostatně.

**Národnost** vyplnil každý podle svého rozhodnutí, včetně uvedení dvou národností nebo neuvedení žádné. Obdobný postup - uvádění údaje podle svého rozhodnutí - byl uplatňován také u zjišťování **náboženského vyznání**.

**Mateřský jazyk** byl definován jako jazyk, kterým se sčítanou osobou v jejím dětství hovořila matka nebo osoby, které sčítanou osobu vychovaly.

**Rodinný stav** je stav de iure, tedy právní manželský stav každého jednotlivce. Faktický stav - vztah druh/družka se uváděl pouze na Bytovém listu v otázce zjišťující vztah osoby k uživateli bytu.

**Bydlištěm matky v době narození sčítané osoby** se rozumělo první místo trvalého pobytu sčítané osoby.

**Nejvyšší ukončené vzdělání** vyplňovaly pouze osoby 15leté a starší podle nejvyšší ukončené školy. Jako samostatný stupeň vzdělání je uvedeno *nástavbové studium, absolvování dvou nebo více středních škol* (školy ukončené závěrečnou zkouškou nebo

maturitou) a *vyšší odborné vzdělání* (absolventi vyšších odborných škol, případně dalších škol ukončených absolutoriem). Vysokoškolské vzdělání se zjišťovalo v členění na *vysokoškolské bakalářské* (pouze absolventi bakalářského studijního programu), *vysokoškolské* (dřívější absolventi vysokých škol a současní absolventi magisterského studijního programu) a *vědecká příprava* (doktorský studijní program a bývalá vědecká příprava).

**Obor vzdělání** vyplňovaly pouze osoby 15leté a starší s ukončeným vyšším než základním vzděláním, a to podle specializace nejvyšší ukončené školy.

Mezi **ekonomicky aktivní** osoby jsou zahrnuty všechny osoby, které uvedly na Sčítacím listu osob, že patří mezi zaměstnané osoby, zaměstnavatele, samostatně činné, pracující důchodce, pracující studenty a učně, ženy na mateřské dovolené v trvání 28 resp. 37 týdnů, osoby v základní, náhradní nebo civilní vojenské službě, ve vazbě a výkonu trestu nebo osoby nezaměstnané. Pro zařazení osob do kategorie zaměstnaných, zaměstnavatelů nebo samostatně činných osob byl rozhodující stav k rozhodnému okamžiku sčítání - jejich formální vazba k zaměstnání bez ohledu na délku pracovního úvazku, charakter pracovní aktivity (trvalý, dočasný) nebo druh pracovního poměru, dohody či smlouvy. Nezaměstnané jsou všechny osoby 15leté a starší, které byly v rozhodný okamžik sčítání bez práce, hledaly aktivně práci a byly připraveny k nástupu do práce.

**Ekonomicky neaktivní osoby** jsou nepracující důchodci, ostatní nepracující osoby s vlastním zdrojem obživy, nepracující žáci, studenti a učni, osoby v domácnosti, děti předškolního věku a ostatní závislé osoby.

**Zaměstnání** se uvádělo jako popis konkrétní činnosti, kterou osoba vykonávala v hlavním zaměstnání. Ženy na mateřské dovolené, osoby ve vazbě, ve výkonu trestu a osoby nezaměstnané uváděly poslední vykonávané zaměstnání. Nezaměstnaní absolventi škol byli sečtení jako hledající první zaměstnání.

Všechny osoby ekonomicky aktivní uváděly **postavení v zaměstnání a odvětví ekonomické činnosti** podle vykonávaného zaměstnání (resp. posledního zaměstnání u nezaměstnaných osob).

**Zaměstnavatelé** jsou ekonomicky aktivní osoby, které zaměstnávají (nebo zaměstnávaly) jednu nebo více osob. **Samostatně činní** jsou osoby s podnikatelským oprávněním, které pracují na vlastní účet a nezaměstnávají v rámci svého podnikání žádné další osoby - zaměstnance. **Zaměstnanci** mají placená zaměstnanecká místa.

Otázky týkající se dojížděky/docházky do zaměstnání a školy (místo pracoviště, školy, frekvence dojížděky/docházky, denní dojížděka/docházka do zaměstnání a školy, dopravní

prostředek) vyplňovaly pouze osoby pracující a žáci, studenti a učni, kteří uváděli údaje o dojíždě/docházce do školy i v případě, že byli pracujícími studenty a uční.

Osoby **vyjíždějící do zaměstnání a škol** jsou osoby, které uvedly, že jsou zaměstnané, případně zaměstnavatelé, samostatně činní, pracující důchodci, ženy na mateřské dovolené v trvání 28 resp. 37 týdnů, žáci základních škol, studenti či učni a současně místo jejich pracoviště nebo školy bylo v jiném domě, než ve kterém měly trvalý pobyt. **Vyjíždějící denně mimo obec** byly osoby, jejichž obec pracoviště, školy byla jiná než obec trvalého pobytu a v otázce na frekvenci dojíždě/docházky uvedly, že dojíždějí denně.

## Domácnosti

Údaje o domácnostech byly zpracovány podle zápisu na Bytovém listu, kde byly uvedeny příbuzenské či jiné vztahy mezi jednotlivými osobami v bytě i informace o společném hospodaření.

**Bytovou domácnost** tvoří osoby žijící společně v jednom bytě.

**Hospodařící domácnost** tvoří společně bydlící osoby, které na Bytovém listu uvedly, že společně hospodaří, tj. společně hradí hlavní výdaje domácnosti, jako je strava, náklady na bydlení aj. Společné hospodaření uváděly i děti, které do příslušné domácnosti patřily, i když samy na výdaje domácnosti nepřispívaly. Podnájemníci a jejich rodiny tvoří vždy samostatnou hospodařící domácnost. Hospodařící domácnost může být tvořena jednou nebo více domácnostmi cenzovými.

**Cenzová domácnost** je tvořena z osob společně bydlících v jednom bytě na základě jejich příbuzenských nebo jiných vztahů v rámci jedné hospodařící domácnosti. Je to základní jednotka, která se dále nečlení.

Rozlišují se čtyři základní typy cenzových domácností:

1. domácnost rodinná - úplná rodina (manželský pár resp. soužití druha a družky - tzv. faktické manželství - bez dětí nebo s dětmi)
2. domácnost rodinná - neúplná rodina (jeden z rodičů s alespoň jedním dítětem)
3. vícečlenná nerodinná domácnost (dvě nebo více osob příbuzných i nepříbuzných, společně hospodařících, které netvoří rodinnou domácnost)
4. domácnost jednotlivce

Součástí rodinných domácností mohou být i další jednotlivé osoby, pokud společně hospodaří s příslušnou rodinnou cenzovou domácností, netvoří samostatnou rodinu a nebo nejsou podnájemníky. Ve výsledcích sčítání jsou rodinné domácnosti tříděny mimo jiné podle počtu závislých dětí. **Závislé dítě** je každá osoba, která má k osobě v čele cenzové domácnosti vztah syn, dcera, je ekonomicky neaktivní a je ve věku 0 - 25 let.

Hospodařící i cenzové domácnosti byly zpracovány za osoby bydlící v bytech i mimo byty (nouzové bydlení), avšak nikoliv za osoby v zařízeních, které nevyplňovaly Bytový list.

## Domy

Do **počtu domů** jsou zahrnuty všechny domy určené k bydlení (obydlené i neobydlené), objekty s byty (bytem) a ubytovací zařízení bez bytu, pokud slouží k dlouhodobému nebo trvalému ubytování. Patří sem rodinné domy, bytové domy, domovy mládeže, internáty, dětské domovy, ústavy nápravné a výchovné péče, domovy důchodců, penziony pro důchodce, ústavy pro tělesně a mentálně postižené, kláštery a konventy (objekty s ubytovacími prostory pro členy řeholních řádů a kongregací), provozní budovy s bytem (byty) apod.

Podle **druhu domu** se rozlišují:

1) **rodinný dům** - má maximálně tři samostatné byty, nejvíce dvě nadzemní a jedno podzemní podlaží a podkroví. Mezi rodinné domy patří rovněž rekreační chalupy nevyčleněné z bytového fondu, využívané k rekreaci.

Rodinný dům může být:

- samostatný - nepřiléhá žádnou obvodovou zdí nebo její částí k domu na sousedící parcele
- dvojdomek - má společnou část obvodové zdi s rodinným domem na sousedící parcele
- řadový - alespoň tři rodinné domy k sobě přiléhají částí obvodové zdi

2) **bytový dům** - má více bytů přístupných ze společné chodby nebo schodiště a nejde o rodinný dům, počet podlaží není určující. Mezi bytové domy patří také vily, které nesplňují podmínky rodinného domu.

3) **ostatní budovy** - zahrnují všechny další druhy budov kromě rodinných a bytových domů.

**Trvale obydlý dům** je dům, ve kterém je alespoň jeden trvale obydlý byt nebo je v něm umístěno zařízení pro hromadné ubytování osob alespoň s jednou trvale bydlící osobou. V trvale obydlý domě musí mít trvalý (nebo dlouhodobý) pobyt alespoň jedna osoba.

**Neobydlý dům** je dům určený k bydlení, ve kterém nebyla sečtena žádná osoba s trvalým nebo dlouhodobým pobytem. **Neobydlý dům - obydlý přechodně** je dům, který slouží jen k přechodnému bydlení; v domě v rozhodný okamžik sčítání nebyla žádná trvale bydlící osoba.

Do počtu neobydlých domů jsou zahrnuty všechny domy s byty a všechny domy s ubytovacími zařízeními bez bytu, pokud jsou určeny k trvalému nebo dlouhodobému bydlení a pokud v nich nebyla sečtena žádná osoba s trvalým nebo dlouhodobým pobytem. Neobydlý objekty bez bytů, příp. se zařízením sloužícím pouze ke krátkodobému ubytování (hotely, turistické ubytovny, nemocnice, apod.) nejsou do počtu neobydlých domů zahrnuty.

**Vlastníkem domu** může být fyzická nebo právnická osoba. *Vlastník - soukromá fyzická osoba* zahrnuje i případy několika spoluvlastníků domu, pokud jsou v příbuzenském vztahu. *Vlastník - obec, stát* zahrnuje i domy bývalých LBD, pokud dosud nedošlo k převodu bytů do vlastnictví jednotlivých uživatelů. *Vlastník – kombinace vlastníků* zahrnuje domy, ve kterých všechny nebo část bytů byly převedeny do vlastnictví jednotlivých uživatelů, čímž vzniklo spoluvlastnictví domu; v katastru nemovitostí jsou zapsáni vlastníci jednotlivých bytů.

## Byty

V rámci otázky na **způsob bydlení** se zjišťoval charakter obydlí sečtených osob. *Nouzové obydlí* zahrnuje různá přístřeší, nouzové a provizorní stavby, bydlení v nekolaudovaném domě, nouzové ubytování na pracovišti apod. *Rekreační chata, chalupa* se uváděla v případě trvalého bydlení osob v objektech určených k rekreaci (vč. vyčleněných rekreačních chalup a rekreačních domků).

**Trvale obydlený byt** je byt, ve kterém má alespoň jedna osoba trvalý nebo dlouhodobý pobyt.

**Neobydlený byt** je byt, ve kterém nebyla hlášena žádná osoba k trvalému nebo dlouhodobému pobytu. **Neobydlený byt – obydlený přechodně**, je byt bez trvale hlášených osob, ale využívaný k přechodnému bydlení; většinou se jedná o byt, ve kterém byla sečtena dočasně přítomná osoba (osoby).

**Právní důvod užívání bytu** - *byt v osobním vlastnictví* je byt, jehož vlastník je samostatně veden v katastru nemovitostí. *Byt nájemní* je užíván na základě nájemní smlouvy; zahrnuje i případy osob bydlících v podnájmu v pronajatém bytě. *Byt člena bytového družstva* je byt člena bývalého SBD, pokud dosud nedošlo k převodu bytu do vlastnictví. *Byt člena družstva nájemců založeného v průběhu privatizace* je charakterizován nájemním vztahem, který je založen na členství či účasti uživatele bytu v právnické osobě, která vznikla v procesu privatizace domu (v katastru nemovitostí je jako vlastník domu zapsána právnická osoba, družstvo, s.r.o., a.s.).

**Obytnou plochu bytu** tvoří podlahová plocha obytných místností a část plochy kuchyně, která přesahuje 12 m<sup>2</sup>. V případě bytu, který se skládá z jediné místnosti - obytné kuchyně, tvoří obytnou plochu bytu plocha celé této místnosti. V obytné ploše bytu ani v počtu obytných místností nejsou zahrnuty místnosti bytu vyčleněné k obchodním nebo pracovním účelům (k vykonávání zaměstnání); tyto prostory jsou součástí ostatních prostor bytu.

**Celková plocha bytu** je součtem plochy obytných místností, kuchyně a ostatních prostor bytu.

Trvale obydlené byty rozdělujeme do čtyř kategorií podle způsobu vytápění a rozsahu základního příslušenství.

**Byty I. kategorie** jsou byty, v nichž jsou všechny obytné místnosti přímo vytápěny ústředním vytápěním a které mají úplné základní příslušenství.

**Byty II. kategorie** jsou byty bez ústředního vytápění se základním příslušenstvím, případně byty s ústředním vytápěním, ale pouze s částečným základním příslušenstvím.

**Byty III. kategorie** jsou byty bez ústředního vytápění a s částečným základním příslušenstvím, případně byty s ústředním vytápěním a bez základního příslušenství.

**Byty IV. kategorie** jsou byty bez ústředního vytápění a bez základního příslušenství.

Za ústřední vytápění se v této souvislosti považuje vytápění zdrojem tepla umístěným mimo byt nebo v místnosti k tomu určené (včetně sklepa v rodinném domě s jedním bytem), nebo jiné elektrické nebo plynové vytápění. Byt se společným základním příslušenstvím se považuje za byt bez příslušenství.

**Vybavení** trvale obydleného bytu (bytové domácnosti) **osobním automobilem, telefonem, rekreačním objektem a osobním počítačem** se zjišťovalo bez zřetele k tomu, který člen bytové domácnosti je vlastníkem. Uváděly se též služební automobily nebo počítače, pokud mohly být využívány členy domácnosti k soukromým účelům. Naopak služební automobily, telefony nebo počítače využívané výlučně jako pracovní pomůcka pro výkon zaměstnání, nebyly považovány za vybavení domácnosti.

Všechny výpočty průměrných hodnot charakteristik bytového fondu - např. průměrná obytná plocha bytu, průměrný počet obytných místností na 1 byt apod. - byly počítány pouze ze souborů bytů se zjištěnými hodnotami.

## STROVNATELNOST VÝSLEDKŮ SČÍTÁNÍ 2001 A 1991

Ve výsledcích sčítání 2001 jsou do **celkového počtu obyvatel** (v souladu s mezinárodními doporučeními) zahrnuti i cizinci s dlouhodobým pobytem. V údajích ze sčítání 1991 byli cizinci s povolením k dlouhodobému pobytu postaveni na roveň cizincům s krátkodobým pobytem a byli zahrnuti pouze do dočasně přítomného obyvatelstva.

**Státní občanství** obsahuje samostatné údaje o dvojím občanství, v roce 1991 byly případy dvojího občanství zpracovány ve výsledcích podle prvního uvedeného občanství, přičemž případy dvojího občanství, kde jedno bylo občanství ČR, byly zahrnuty do občanství ČR.

**Národnost** obsahuje poprvé v historii sčítání samostatné údaje i o případech uvedení dvojí národnosti, v roce 1991 byly případně zápisy dvojí národnosti zpracovány podle první uvedené.

**Nejvyšší ukončené vzdělání** je členěno podle klasifikace ISCED (International Standard Classification of Education - Mezinárodní norma pro klasifikaci vzdělávání). Samostatně je uváděno nástavbové studium (včetně absolvování dvou nebo více středních škol ukončených maturitou nebo závěrečnou zkouškou) a vyšší odborné vzdělání (absolvování vyšších odborných škol a konzervatoří ukončených absolutoriem). V roce 1991 tzv. vyšší vzdělání zahrnovalo podnikové instituty, speciální kurzy na vysokých školách, konzervatoř ukončenou absolutoriem a vyšší pedagogické školy. Při absolvování dvou škol stejného stupně byly zpracovány údaje podle školy, jejíž obor byl bližší vykonávanému zaměstnání sčítané osoby. Vysokoškolské vzdělání je členěno na bakalářské, vysokoškolské a vědeckou přípravu, v roce 1991 bylo uváděno jako jeden údaj - vysokoškolské vzdělání.

Údaje o **ekonomické aktivitě** nejsou plně srovnatelné. Ve sčítání 1991 byly do počtu ekonomicky aktivních zahrnovány i ženy na tzv. další mateřské dovolené (do 3 let věku dítěte) a osoby pobírající rodičovský příspěvek, pokud trval jejich pracovní poměr; v roce 2001 však jen ženy na mateřské dovolené v trvání 28 resp. 37 týdnů. Ostatní (tj. ženy na další mateřské dovolené a osoby pobírající rodičovský příspěvek) jsou zahrnuti do osob ekonomicky neaktivních. Rozdílné proti roku 1991 bylo zjišťování údajů o zaměstnání, postavení v zaměstnání a odvětví ekonomické činnosti u vojáků v základní, náhradní nebo civilní vojenské službě. Při sčítání v roce 1991 uváděli tyto údaje podle posledního vykonávaného zaměstnání, v roce 2001 v souladu s metodikou ILO (International Labour Organization – Mezinárodní organizace práce) uváděli zaměstnání „voják základní (náhradní

resp. civilní) služby“ a byli zahrnuti do odvětví obrany (resp. veřejné správy či sociálního zabezpečení v případě civilní služby).

Oproti sčítání 1991 byla v roce 2001 zařazena do programu sčítání otázka na místo trvalého pobytu jeden rok před sčítáním (obdobné informace se zjišťovaly do roku 1950 – rok přistěhování sčítané osoby do obce a odkud) a také otázka na druhé, případně další zaměstnání (naposledy zjišťované při sčítání v roce 1970 jako vedlejší zaměstnání).

V otázce na obydlí bytu je ve sčítání 2001 nová kategorie neobydlenosti - **přechodně obydlí byt**.

Rozdílné proti sčítání 1991 je zahrnování **obytných místností s plochou 4 - 7,9 m<sup>2</sup>**. Při sčítání 2001 jsou tyto místnosti součástí plochy obytných místností, v roce 1991 byla plocha těchto místností zahrnuta do ostatních prostor bytu (tedy spolu s plochou předsíně, příslušenství apod.). Z téhož důvodu se liší odvození ukazatele obytné plochy bytu (zahrnutím obytných místností s plochou 4 - 7,9 m<sup>2</sup>).

V charakteristikách **převládajícího způsobu vytápění** nejsou plně srovnatelné údaje o ústředním a etážovém vytápění, kde v důsledku změny metodického vymezení pojmu etážového topení došlo k přesunu části bytů s etážovým topením do skupiny bytů s ústředním topením. Podle definice etážového topení v roce 1991 byly zahrnuty do této skupiny i byty (převážně v rodinných domech), ve kterých byl tepelný zdroj mimo byt (ve sklepě, v komoře apod.). Podle definice roku 2001 byly všechny druhy vytápění se zdrojem tepla umístěným mimo byt (případně i v bytě - ve zvláštní místnosti k tomuto účelu určené) zahrnuty do ústředního vytápění. Tato skutečnost se promítla do údajů o bytech podle jednotlivých kategorií.

Při zjišťování **vybavení domácnosti** byla nově zařazena otázka na osobní počítač, naopak nebyla zjišťována na rozdíl od roku 1991 vybavenost mrazničkou, automatickou pračkou, televizorem.

Obdobně jako u obydlí bytu i u obydlí domu je ve sčítání 2001 nová kategorie neobydlenosti - **přechodně obydlí dům** (dům, ve kterém je pouze přechodně obydlí byt/byty a současně žádný trvale obydlí byt ani trvale či dlouhodobě bydlící osoba).

**Druh domu - rodinný dům** se ve sčítání 2001 člení na rodinný dům samostatný, rodinný dům dvojdomek a rodinný dům řadový (takovéto členění bylo zjišťováno naposledy při sčítání 1970).

**Písmeno B** označuje údaje o „počtu narozených dětí v nynějším nebo posledním manželství“ a o „počtu zaměstnanců u zaměstnavatelů“. Tyto údaje nemohou být zveřejněny. Kontrolním protokolem Úřadu pro ochranu osobních údajů byla dne 23. dubna uložena jejich likvidace, kterou svým rozhodnutím čj. 549/01 – KP/RP ze dne 28.6.2001 potvrdil předseda ÚOOÚ. Ve věci je podána ústavní stížnost k Ústavnímu soudu, dosud nevyřešená.

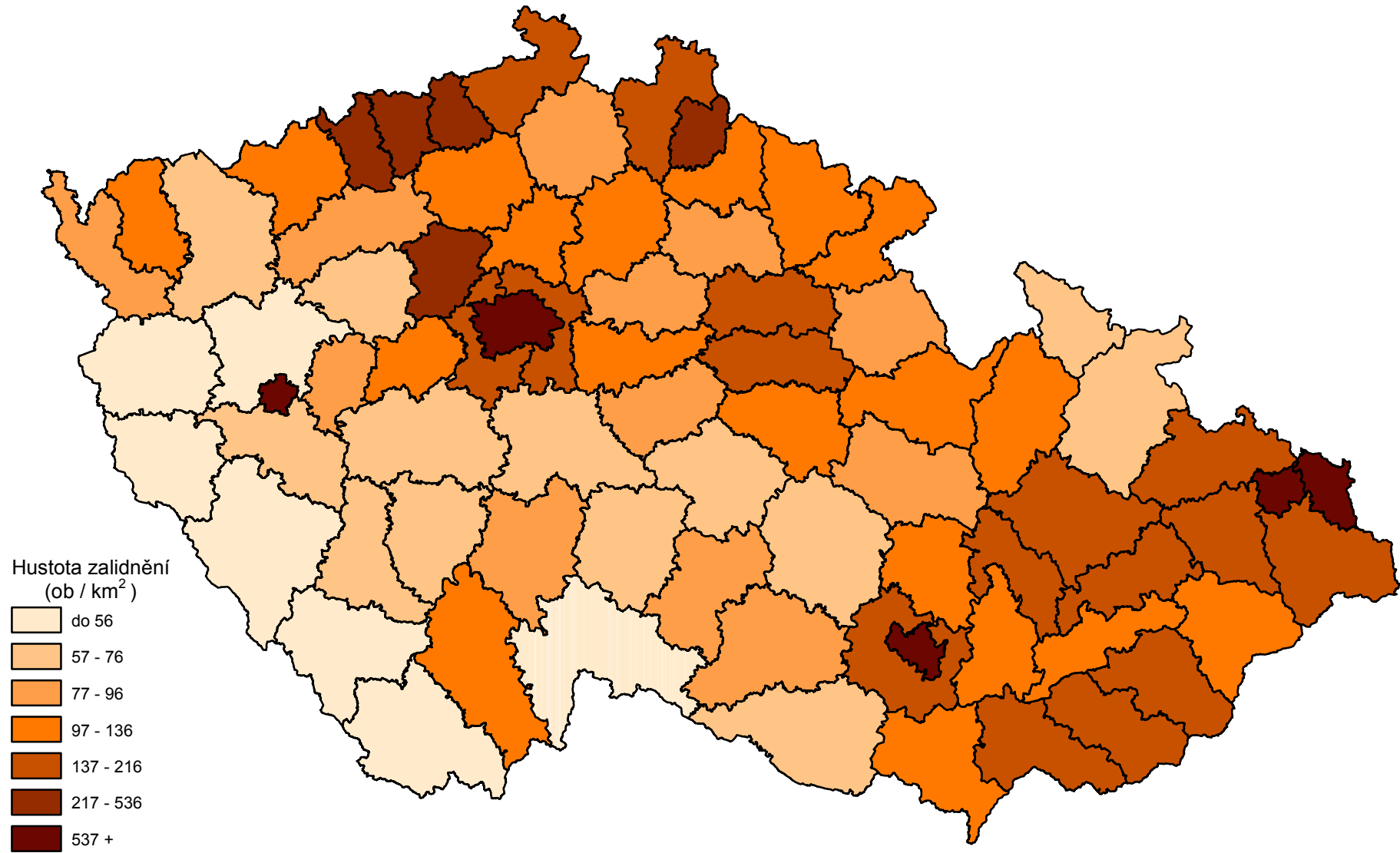


# MAPOVÁ ČÁST

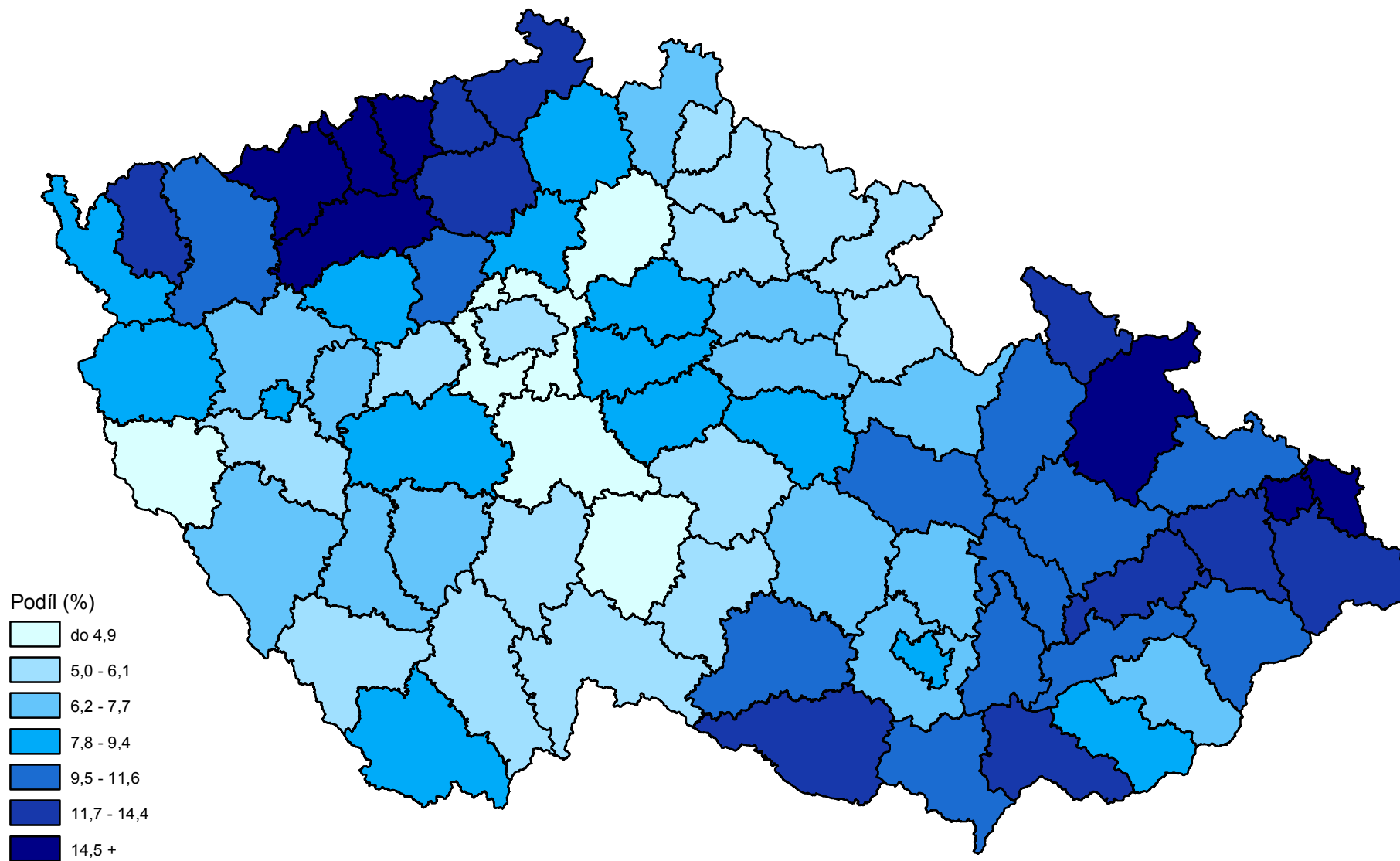
# Česká republika



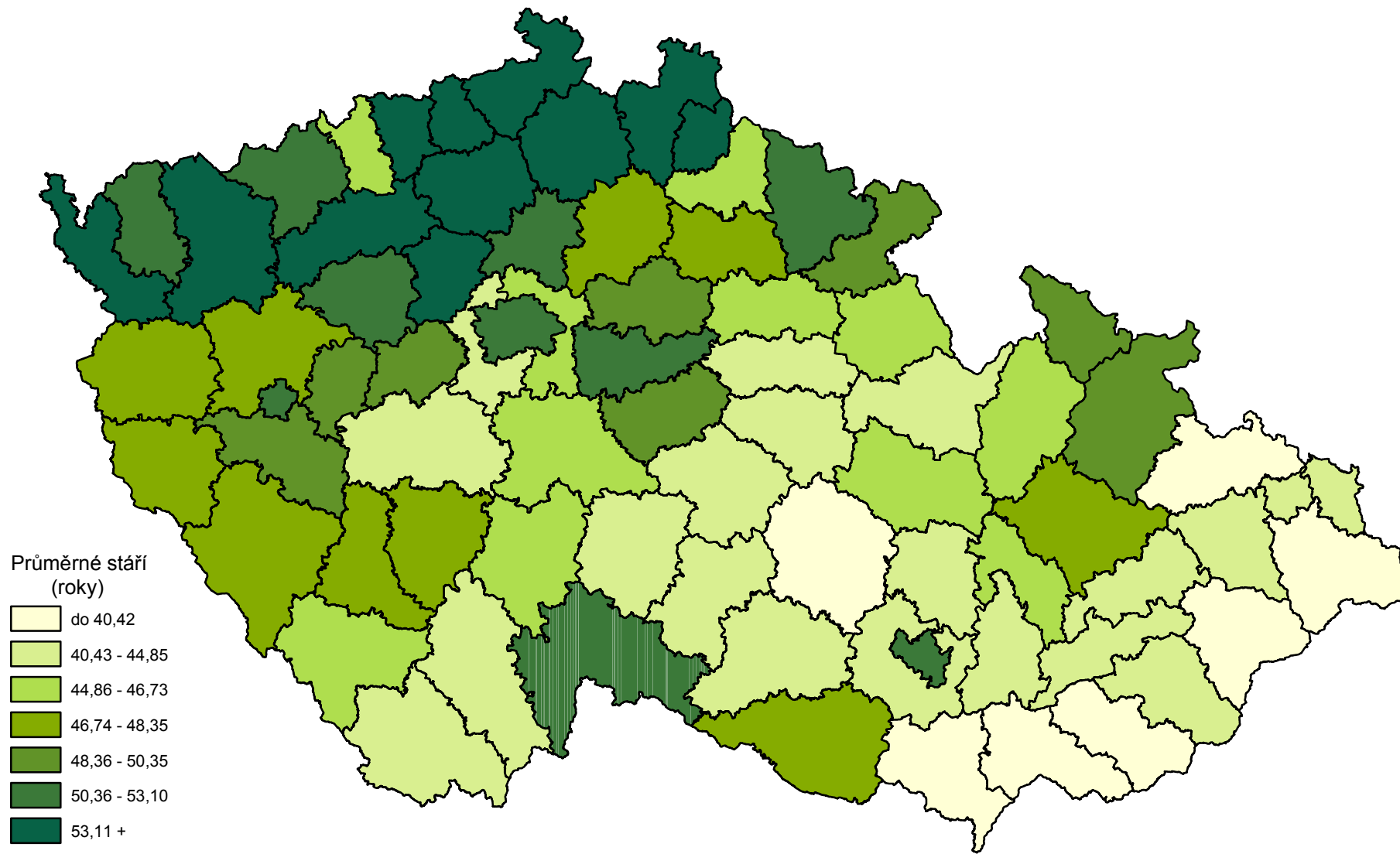
## Hustota zalidnění - SLDB 2001



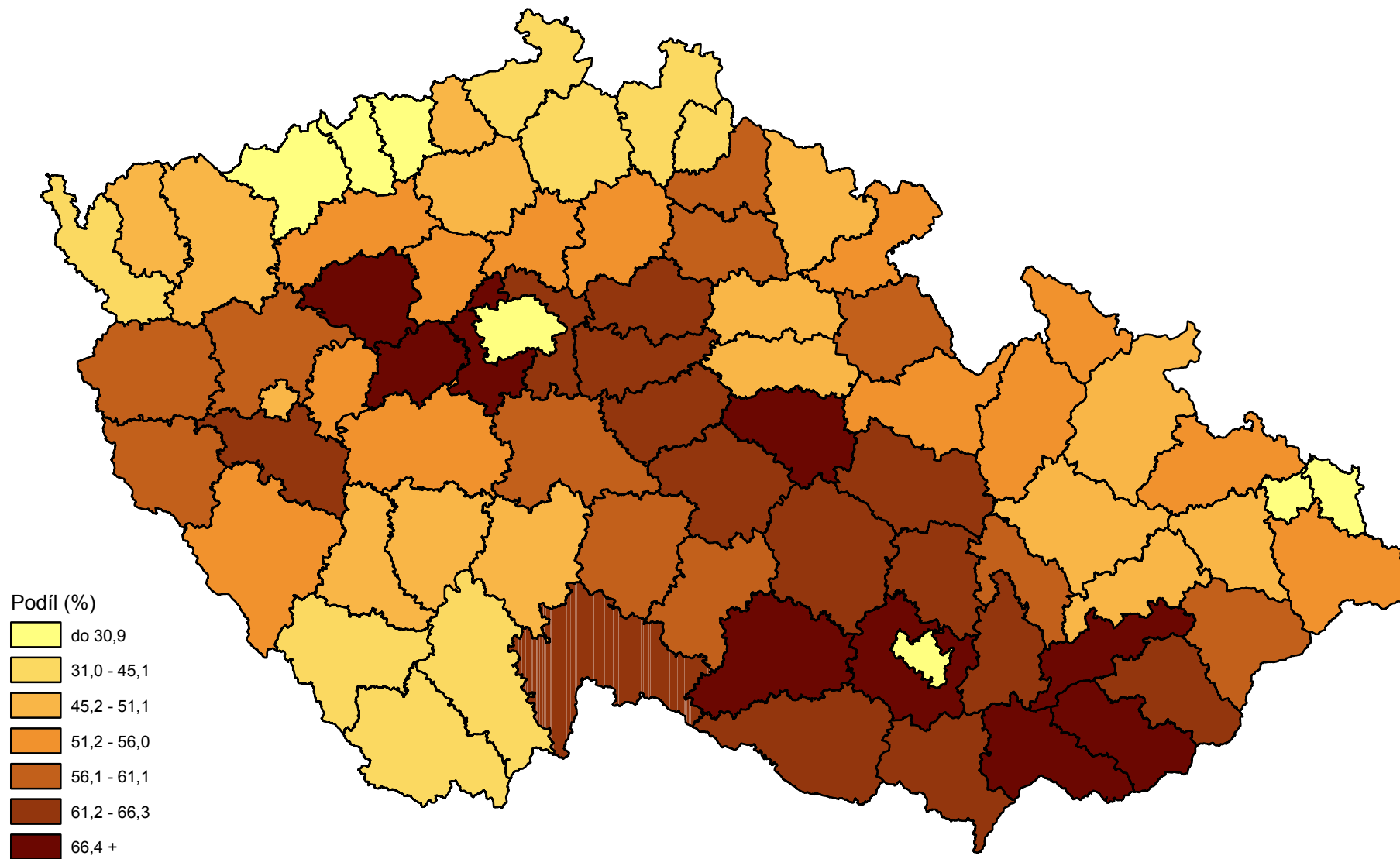
# Podíl nezaměstnaných obyvatel z ekonomicky aktivních celkem - SLDB 2001



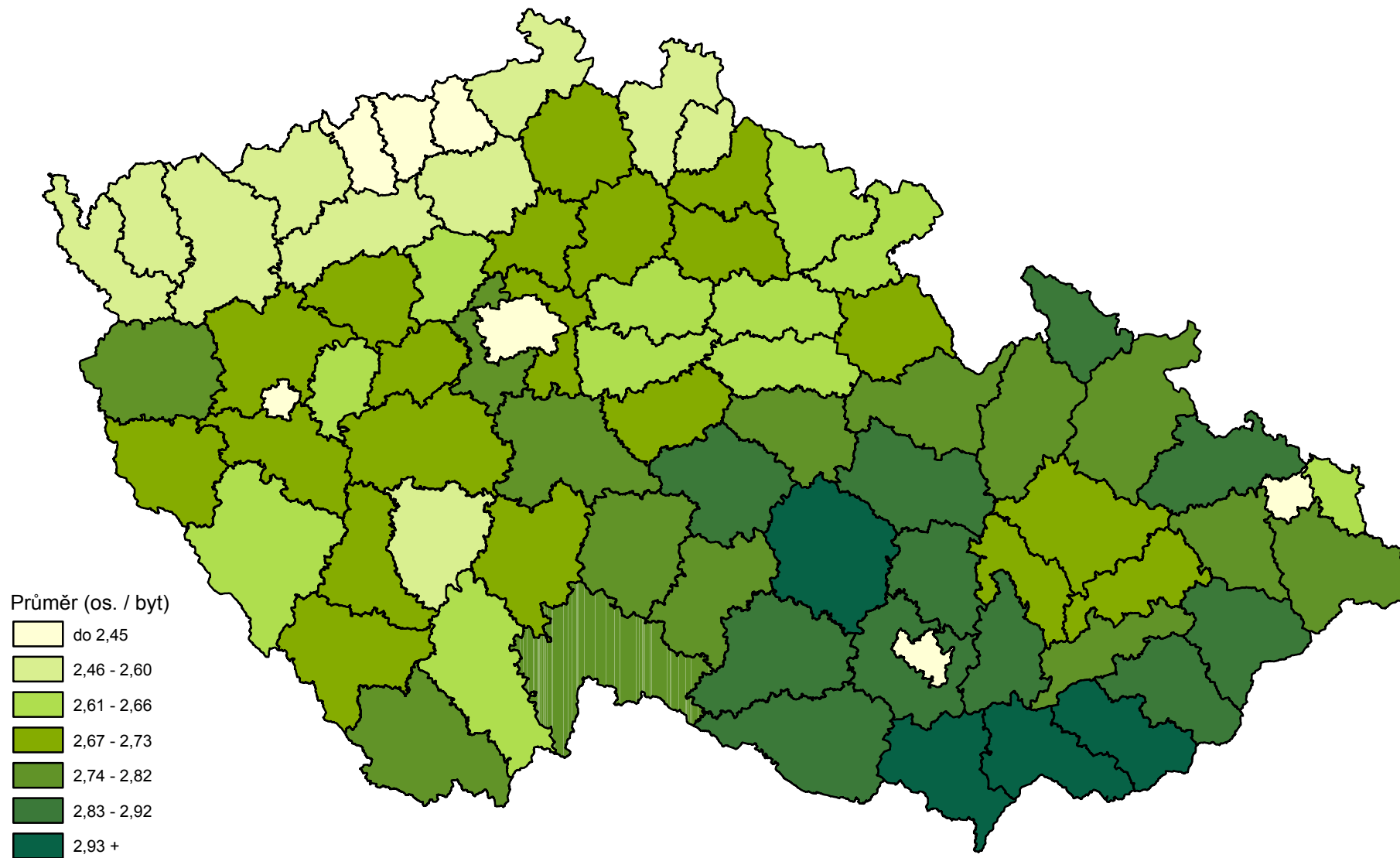
# Průměrné stáří trvale obydlených domů - SLDB 2001



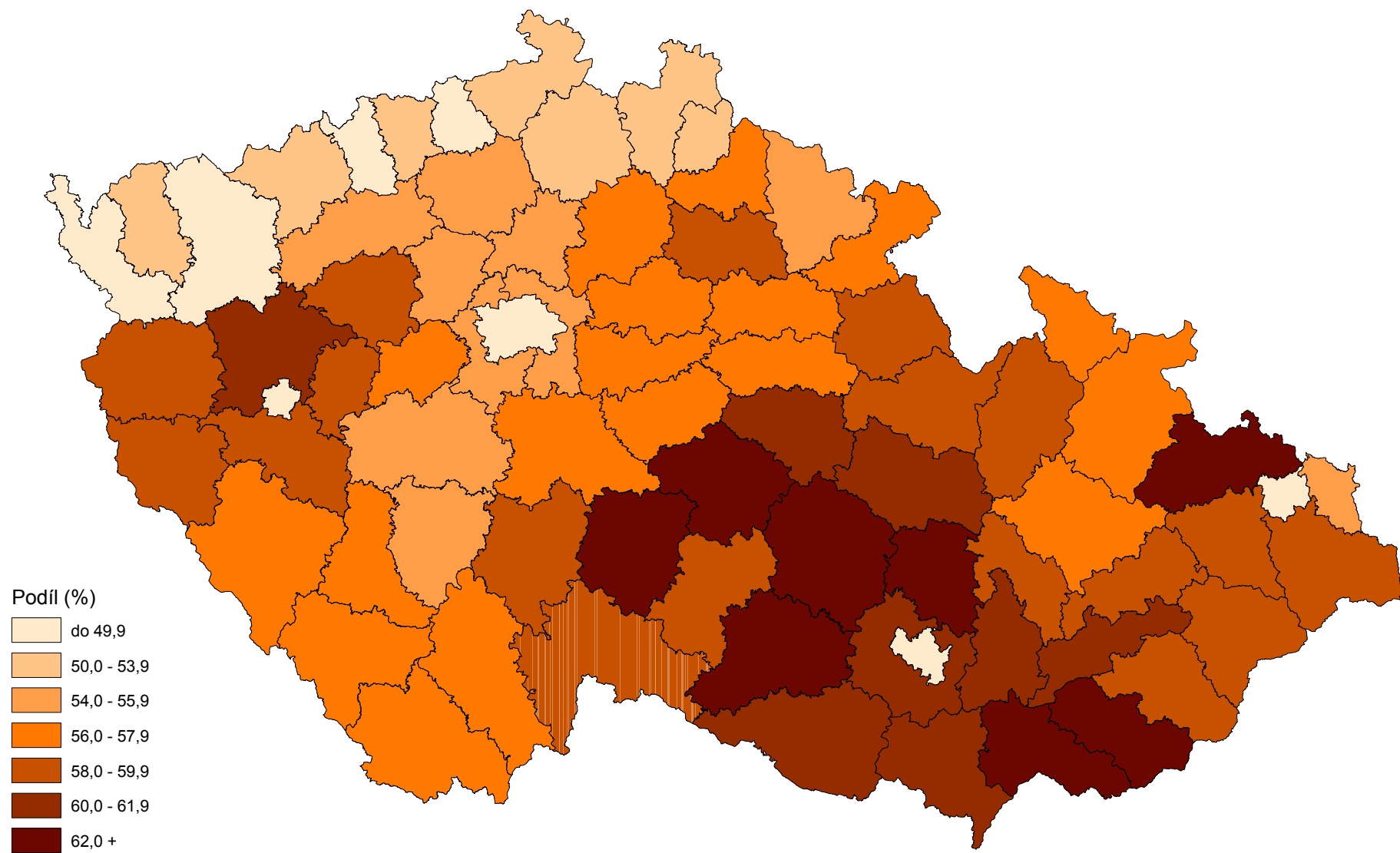
# Podíl bytů ve vlastním domě a v osobním vlastnictví z bytů celkem - SLDB 2001



# Průměrný počet osob bydlících v bytě - SLDB 2001



## Podíl úplných rodin z úhrnu domácností - SLDB 2001





# TABULKOVÁ ČÁST

Tab. č. 150 Obyvatelstvo podle pohlaví, rodinného stavu  
a podle věku

Sušice

Věk	Muži						Ženy						Obyvatelstvo úhrnem
	svobodní	ženatí	rozvedení	ovdovělí	nezjištěno	celkem	svobodné	vdané	rozvedené	ovdovělé	nezjištěno	celkem	
0	48	x	x	x	x	48	48	x	x	x	x	48	96
1	54	x	x	x	x	54	59	x	x	x	x	59	113
2	55	x	x	x	x	55	46	x	x	x	x	46	101
3	51	x	x	x	x	51	39	x	x	x	x	39	90
4	40	x	x	x	x	40	44	x	x	x	x	44	84
0 - 4	248	x	x	x	x	248	236	x	x	x	x	236	484
5	65	x	x	x	x	65	56	x	x	x	x	56	121
6	56	x	x	x	x	56	64	x	x	x	x	64	120
7	69	x	x	x	x	69	63	x	x	x	x	63	132
8	75	x	x	x	x	75	71	x	x	x	x	71	146
9	69	x	x	x	x	69	61	x	x	x	x	61	130
5 - 9	334	x	x	x	x	334	315	x	x	x	x	315	649
10	82	x	x	x	x	82	60	x	x	x	x	60	142
11	69	x	x	x	x	69	69	x	x	x	x	69	138
12	71	x	x	x	x	71	84	x	x	x	x	84	155
13	70	x	x	x	x	70	70	x	x	x	x	70	140
14	70	x	x	x	x	70	70	x	x	x	x	70	140
10 - 14	362	x	x	x	x	362	353	x	x	x	x	353	715
15	88	-	-	-	-	88	69	-	-	-	-	69	157
16	73	-	-	-	-	73	80	-	-	-	-	80	153
17	83	-	-	-	-	83	73	-	-	-	-	73	156
18	63	-	-	-	-	63	75	-	-	-	-	75	138
19	86	1	-	-	-	87	71	5	-	-	-	76	163
15 - 19	393	1	-	-	-	394	368	5	-	-	-	373	767
20	85	3	-	-	1	89	79	4	-	-	-	83	172
21	93	3	-	-	-	96	69	14	-	-	1	84	180
22	98	7	-	-	1	106	72	16	1	-	-	89	195
23	74	16	1	-	-	91	71	32	-	-	-	103	194
24	59	12	3	-	1	75	54	40	2	-	-	96	171
20 - 24	409	41	4	-	3	457	345	106	3	-	1	455	912
25	60	24	3	-	-	87	46	44	8	-	-	98	185
26	65	34	2	-	-	101	34	55	7	-	-	96	197
27	47	37	3	-	1	88	23	54	14	-	1	92	180
28	47	46	5	-	-	98	19	81	14	-	-	114	212
29	26	39	7	-	1	73	18	62	8	-	2	90	163
25 - 29	245	180	20	-	2	447	140	296	51	-	3	490	937
30	22	65	15	-	-	102	12	62	9	1	-	84	186
31	22	48	13	-	-	83	7	48	14	-	-	69	152
32	18	38	10	-	1	67	4	61	12	1	-	78	145
33	16	47	8	-	-	71	9	45	14	1	-	69	140
34	19	53	6	-	-	78	4	60	8	-	-	72	150
30 - 34	97	251	52	-	1	401	36	276	57	3	-	372	773

Tab. č. 150 Obyvatelstvo podle pohlaví, rodinného stavu  
a podle věku

Sušice

Věk	Muži						Ženy						Obyvatelstvo úhrnem
	svobodní	ženatí	rozvedení	ovdovělí	nezjištěno	celkem	svobodné	vdané	rozvedené	ovdovělé	nezjištěno	celkem	
35	9	57	8	-	-	74	5	57	12	-	-	74	148
36	11	57	9	-	-	77	5	63	10	2	-	80	157
37	9	64	15	-	2	90	4	64	13	-	-	81	171
38	6	55	9	1	1	72	-	50	11	4	1	66	138
39	7	51	16	-	2	76	3	65	20	2	-	90	166
35 - 39	42	284	57	1	5	389	17	299	66	8	1	391	780
40	13	56	13	-	-	82	6	48	12	1	-	67	149
41	10	57	7	-	-	74	1	71	19	1	-	92	166
42	3	57	13	-	-	73	2	53	14	2	1	72	145
43	8	71	10	-	-	89	2	76	16	2	-	96	185
44	8	68	13	-	-	89	7	66	20	1	-	94	183
40 - 44	42	309	56	-	-	407	18	314	81	7	1	421	828
45	5	56	11	1	-	73	3	51	20	6	1	81	154
46	4	65	18	-	1	88	2	72	19	2	-	95	183
47	6	70	10	-	-	86	4	66	13	2	-	85	171
48	6	72	15	-	1	94	-	67	13	3	-	83	177
49	9	70	7	3	-	89	1	62	16	3	-	82	171
45 - 49	30	333	61	4	2	430	10	318	81	16	1	426	856
50	3	61	16	2	-	82	3	75	18	4	1	101	183
51	10	82	16	1	-	109	2	46	12	11	-	71	180
52	4	70	4	1	-	79	2	72	10	3	-	87	166
53	3	66	11	2	-	82	-	60	11	11	1	83	165
54	4	68	12	4	1	89	2	63	11	8	-	84	173
50 - 54	24	347	59	10	1	441	9	316	62	37	2	426	867
55	3	54	4	-	-	61	2	60	10	7	-	79	140
56	4	49	5	2	-	60	3	45	13	5	1	67	127
57	2	64	9	-	1	76	1	60	11	9	-	81	157
58	1	49	7	5	-	62	-	57	9	12	-	78	140
59	3	47	3	2	-	55	2	49	12	10	-	73	128
55 - 59	13	263	28	9	1	314	8	271	55	43	1	378	692
60	-	52	6	3	-	61	-	47	2	9	-	58	119
61	1	46	1	2	1	51	1	42	1	18	-	62	113
62	2	33	7	6	-	48	5	32	2	15	-	54	102
63	-	35	2	2	-	39	-	35	6	16	-	57	96
64	-	35	1	1	-	37	2	34	-	18	-	54	91
60 - 64	3	201	17	14	1	236	8	190	11	76	-	285	521
65	1	29	4	1	-	35	1	38	1	16	-	56	91
66	1	44	-	1	-	46	1	45	5	26	-	77	123
67	-	49	1	5	-	55	-	34	4	38	-	76	131
68	1	37	3	10	-	51	-	29	4	25	-	58	109
69	2	40	3	3	-	48	-	27	6	22	1	56	104
65 - 69	5	199	11	20	-	235	2	173	20	127	1	323	558

Tab. č. 150 Obyvatelstvo podle pohlaví, rodinného stavu  
a podle věku

Sušice

Věk	Muži						Ženy						Obyvatelstvo úhrnem
	svobodní	ženatí	rozvedení	ovdovělí	nezjištěno	celkem	svobodné	vdané	rozvedené	ovdovělé	nezjištěno	celkem	
70	3	33	4	6	-	46	2	31	5	25	2	65	111
71	1	38	-	5	-	44	1	26	5	29	-	61	105
72	2	39	3	9	-	53	2	26	4	33	-	65	118
73	-	31	-	5	-	36	1	25	4	26	-	56	92
74	2	22	-	6	-	30	2	22	2	33	-	59	89
70 - 74	8	163	7	31	-	209	8	130	20	146	2	306	515
75	-	32	1	4	-	37	1	14	3	35	-	53	90
76	1	20	2	2	-	25	1	9	4	23	1	38	63
77	1	18	-	9	-	28	-	10	1	25	-	36	64
78	2	20	-	5	-	27	1	9	1	34	-	45	72
79	-	10	1	5	-	16	3	6	-	27	1	37	53
75 - 79	4	100	4	25	-	133	6	48	9	144	2	209	342
80	-	12	-	10	-	22	1	8	-	22	-	31	53
81	1	8	-	2	-	11	1	5	-	20	-	26	37
82	-	6	-	3	-	9	1	4	1	15	-	21	30
83	-	3	1	-	-	4	-	-	2	8	-	10	14
84	-	3	-	2	-	5	1	1	-	5	-	7	12
80 - 84	1	32	1	17	-	51	4	18	3	70	-	95	146
85	-	8	-	4	-	12	1	1	-	13	-	15	27
86	1	4	-	4	-	9	-	2	1	10	-	13	22
87	-	2	-	2	-	4	-	-	-	4	-	4	8
88	-	3	-	2	-	5	-	1	-	8	-	9	14
89	-	4	-	2	-	6	-	-	1	12	-	13	19
85 - 89	1	21	-	14	-	36	1	4	2	47	-	54	90
90	-	-	-	3	-	3	1	-	-	3	-	4	7
91	-	1	-	-	-	1	-	-	-	10	-	10	11
92	-	-	-	-	-	-	-	-	-	5	-	5	5
93	-	-	-	-	-	-	1	-	-	1	-	2	2
94	-	-	-	-	-	-	-	-	-	3	-	3	3
90 - 94	-	1	-	3	-	4	2	-	-	22	-	24	28
95 - 99	-	-	-	1	-	1	-	-	-	1	-	1	2
100+	-	-	-	-	-	-	-	-	-	-	-	-	-
nezjištěno	-	-	-	-	-	-	-	-	-	-	-	-	-
Úhrn	2261	2726	377	149	16	5529	1886	2764	521	747	15	5933	11462

1. Muži

Tab. č. 151 Obyvatelstvo podle ekonomické aktivity, podle věku  
a podle pohlaví

Sušice

Věk	Osoby ekonomicky aktivní						Osoby ekonomicky neaktivní				Obyvatelstvo s nezjištěnou ekonomickou aktivitou	Obyvatelstvo úhrnem
	celkem	zaměstnané osoby celkem	v tom			nezaměstnaní	celkem	v tom				
			pracující studenti, učni	pracující důchodci	ženy na mateřské dovolené			nepracující důchodci	ostatní s vlastním zdrojem obživy	ostatní ekonomicky neaktivní		
0 - 14	x	x	x	x	x	x	944	x	x	944	x	944
15	-	-	-	-	-	-	88	-	-	88	-	88
16	2	2	2	-	-	-	71	-	-	71	-	73
17	3	3	2	1	-	-	80	-	-	80	-	83
18	12	6	2	-	-	6	50	-	-	50	1	63
19	30	22	1	-	-	8	57	-	-	57	-	87
15 - 19	47	33	7	1	-	14	346	-	-	346	1	394
20	64	46	-	-	-	18	25	1	-	24	-	89
21	68	56	1	-	-	12	28	-	-	28	-	96
22	81	70	2	-	-	11	23	1	1	21	2	106
23	82	72	7	-	-	10	9	2	-	7	-	91
24	68	65	4	-	-	3	7	1	-	6	-	75
20 - 24	363	309	14	-	-	54	92	5	1	86	2	457
25	79	74	-	1	-	5	6	-	1	5	2	87
26	97	90	1	-	-	7	4	2	-	2	-	101
27	85	79	-	-	-	6	2	1	1	-	1	88
28	95	85	-	-	-	10	1	1	-	-	2	98
29	69	65	-	-	-	4	2	1	1	-	2	73
25 - 29	425	393	1	1	-	32	15	5	3	7	7	447
30	101	93	1	-	-	8	1	1	-	-	-	102
31	80	75	2	-	-	5	2	2	-	-	1	83
32	64	57	-	-	-	7	2	1	1	-	1	67
33	70	65	-	-	-	5	1	-	1	-	-	71
34	75	68	-	-	-	7	2	2	-	-	1	78
30 - 34	390	358	3	-	-	32	8	6	2	-	3	401
35	73	64	x	-	-	9	1	1	-	-	-	74
36	74	68	x	-	-	6	3	3	-	-	-	77
37	85	79	x	-	-	6	3	3	-	-	2	90
38	71	66	x	-	-	5	-	-	-	-	1	72
39	74	69	x	1	-	5	-	-	-	-	2	76
35 - 39	377	346	x	1	-	31	7	7	-	-	5	389
40	78	74	x	-	-	4	4	2	2	-	-	82
41	74	67	x	-	-	7	-	-	-	-	-	74
42	72	65	x	-	-	7	1	1	-	-	-	73
43	86	81	x	-	-	5	3	2	1	-	-	89
44	85	81	x	1	-	4	4	2	2	-	-	89
40 - 44	395	368	x	1	-	27	12	7	5	-	-	407
45	68	61	x	1	-	7	5	4	1	-	-	73
46	83	81	x	-	-	2	4	3	1	-	1	88
47	80	76	x	-	-	4	6	5	1	-	-	86
48	87	82	x	1	-	5	6	6	-	-	1	94
49	86	76	x	-	-	10	2	2	-	-	1	89
45 - 49	404	376	x	2	-	28	23	20	3	-	3	430

1. Muži

Tab. č. 151 Obyvatelstvo podle ekonomické aktivity, podle věku  
a podle pohlaví

Sušice

Věk	Osoby ekonomicky aktivní						Osoby ekonomicky neaktivní				Obyvatelstvo s nezjištěnou ekonomickou aktivitou	Obyvatelstvo úhrnem
	celkem	zaměstnané osoby celkem	v tom			nezaměstnaní	celkem	v tom				
			pracující studenti, učni	pracující důchodci	ženy na mateřské dovolené			nepracující důchodci	ostatní s vlastním zdrojem obživy	ostatní ekonomicky neaktivní		
50	76	66	x	1	x	10	6	6	-	-	-	82
51	99	88	x	-	x	11	9	8	1	-	1	109
52	72	69	x	-	x	3	7	6	1	-	-	79
53	74	70	x	-	x	4	7	6	1	-	1	82
54	72	68	x	-	x	4	16	13	3	-	1	89
50 - 54	393	361	x	1	x	32	45	39	6	-	3	441
55	58	54	x	1	x	4	3	3	-	-	-	61
56	50	48	x	1	x	2	10	10	-	-	-	60
57	56	51	x	2	x	5	20	20	-	-	-	76
58	29	29	x	5	x	-	33	33	-	-	-	62
59	21	19	x	4	x	2	34	33	1	-	-	55
55 - 59	214	201	x	13	x	13	100	99	1	-	-	314
60	18	18	x	4	x	-	43	43	-	-	-	61
61	9	9	x	7	x	-	41	41	-	-	1	51
62	7	7	x	3	x	-	41	41	-	-	-	48
63	6	6	x	3	x	-	33	33	-	-	-	39
64	3	3	x	3	x	-	34	34	-	-	-	37
60 - 64	43	43	x	20	x	-	192	192	-	-	1	236
65	4	4	x	4	x	-	31	31	-	-	-	35
66	5	5	x	5	x	-	41	41	-	-	-	46
67	3	3	x	3	x	-	52	52	-	-	-	55
68	4	4	x	4	x	-	47	47	-	-	-	51
69	5	5	x	5	x	-	43	43	-	-	-	48
65 - 69	21	21	x	21	x	-	214	214	-	-	-	235
70	2	2	x	2	x	-	44	44	-	-	-	46
71	1	1	x	1	x	-	43	43	-	-	-	44
72	2	2	x	2	x	-	51	51	-	-	-	53
73	4	4	x	4	x	-	32	32	-	-	-	36
74	2	2	x	2	x	-	28	28	-	-	-	30
70 - 74	11	11	x	11	x	-	198	198	-	-	-	209
75 - 79	2	2	x	1	x	-	131	131	-	-	-	133
80 - 84	1	1	x	1	x	-	50	50	-	-	-	51
85 - 89	-	-	x	-	x	-	36	36	-	-	-	36
90 - 94	-	-	x	-	x	-	4	4	-	-	-	4
95+	-	-	x	-	x	-	1	1	-	-	-	1
nezjištěno	-	-	-	-	-	-	-	-	-	-	-	-
Úhrn	3086	2823	25	74	-	263	2418	1014	21	1383	25	5529
z toho ve věku:												
15 - 64	3051	2788	25	40	-	263	840	380	21	439	25	3916
65+	35	35	x	34	x	-	634	634	-	-	-	669

2. Ženy

Tab. č. 151 Obyvatelstvo podle ekonomické aktivity, podle věku  
a podle pohlaví

Sušice

Věk	Osoby ekonomicky aktivní						Osoby ekonomicky neaktivní				Obyvatelstvo s nezjištěnou ekonomickou aktivitou	Obyvatelstvo úhrnem
	celkem	zaměstnané osoby celkem	v tom			nezaměstnaní	celkem	v tom				
			pracující studenti, učni	pracující důchodci	ženy na mateřské dovolené			nepracující důchodci	ostatní s vlastním zdrojem obživy	ostatní ekonomicky neaktivní		
0 - 14	x	x	x	x	x	x	904	x	x	904	x	904
15	-	-	-	-	-	-	69	-	-	69	-	69
16	-	-	-	-	-	-	80	-	-	80	-	80
17	1	1	-	-	-	-	72	-	-	72	-	73
18	4	3	1	-	-	1	71	-	2	69	-	75
19	25	15	-	-	1	10	51	-	1	50	-	76
15 - 19	30	19	1	-	1	11	343	-	3	340	-	373
20	47	37	-	-	2	10	36	-	6	30	-	83
21	57	48	-	-	5	9	26	1	4	21	1	84
22	70	62	2	-	5	8	19	-	8	11	-	89
23	67	58	1	-	9	9	35	1	22	12	1	103
24	75	67	-	-	13	8	21	1	10	10	-	96
20 - 24	316	272	3	-	34	44	137	3	50	84	2	455
25	70	60	2	-	8	10	28	1	22	5	-	98
26	69	66	-	-	8	3	27	1	23	3	-	96
27	69	62	-	-	5	7	23	3	16	4	-	92
28	82	72	1	-	8	10	31	-	28	3	1	114
29	69	60	1	-	10	9	20	1	14	5	1	90
25 - 29	359	320	4	-	39	39	129	6	103	20	2	490
30	73	60	-	-	7	13	11	2	6	3	-	84
31	54	45	-	-	1	9	14	-	11	3	1	69
32	62	56	-	-	3	6	15	2	9	4	1	78
33	59	49	1	-	1	10	10	2	6	2	-	69
34	60	56	-	-	2	4	11	-	8	3	1	72
30 - 34	308	266	1	-	14	42	61	6	40	15	3	372
35	66	61	x	-	1	5	8	2	4	2	-	74
36	73	66	x	-	1	7	7	-	4	3	-	80
37	72	61	x	-	-	11	9	4	4	1	-	81
38	56	50	x	-	2	6	9	2	5	2	1	66
39	80	74	x	-	2	6	10	5	3	2	-	90
35 - 39	347	312	x	-	6	35	43	13	20	10	1	391
40	63	58	x	1	-	5	4	2	2	-	-	67
41	88	85	x	-	-	3	2	1	-	1	2	92
42	64	58	x	-	1	6	8	7	-	1	-	72
43	88	82	x	-	1	6	6	4	-	2	2	96
44	86	77	x	-	-	9	8	6	-	2	-	94
40 - 44	389	360	x	1	2	29	28	20	2	6	4	421
45	77	71	x	-	-	6	4	4	-	-	-	81
46	87	82	x	1	-	5	8	7	-	1	-	95
47	78	72	x	-	-	6	6	3	2	1	1	85
48	81	77	x	1	-	4	2	2	-	-	-	83
49	75	66	x	1	-	9	7	7	-	-	-	82
45 - 49	398	368	x	3	-	30	27	23	2	2	1	426

2. Ženy

Tab. č. 151 Obyvatelstvo podle ekonomické aktivity, podle věku  
a podle pohlaví

Sušice

Věk	Osoby ekonomicky aktivní						Osoby ekonomicky neaktivní				Obyvatelstvo s nezjištěnou ekonomickou aktivitou	Obyvatelstvo úhrnem
	celkem	zaměstnané osoby celkem	v tom			nezaměstnaní	celkem	v tom				
			pracující studenti, učni	pracující důchodci	ženy na mateřské dovolené			nepracující důchodci	ostatní s vlastním zdrojem obživy	ostatní ekonomicky neaktivní		
50	91	85	x	1	x	6	10	8	-	2	-	101
51	61	55	x	-	x	6	9	8	-	1	1	71
52	77	70	x	1	x	7	10	8	2	-	-	87
53	64	56	x	1	x	8	18	14	-	4	1	83
54	42	40	x	3	x	2	42	40	-	2	-	84
50 - 54	335	306	x	6	x	29	89	78	2	9	2	426
55	23	23	x	4	x	-	56	55	-	1	-	79
56	16	16	x	4	x	-	51	51	-	-	-	67
57	15	15	x	6	x	-	66	66	-	-	-	81
58	8	7	x	6	x	1	70	70	-	-	-	78
59	9	9	x	8	x	-	64	64	-	-	-	73
55 - 59	71	70	x	28	x	1	307	306	-	1	-	378
60	7	7	x	6	x	-	51	51	-	-	-	58
61	5	5	x	4	x	-	57	57	-	-	-	62
62	4	4	x	4	x	-	50	50	-	-	-	54
63	4	4	x	2	x	-	53	53	-	-	-	57
64	3	3	x	3	x	-	51	51	-	-	-	54
60 - 64	23	23	x	19	x	-	262	262	-	-	-	285
65	2	2	x	2	x	-	54	54	-	-	-	56
66	4	4	x	4	x	-	73	73	-	-	-	77
67	1	1	x	1	x	-	74	74	-	-	1	76
68	2	2	x	2	x	-	56	56	-	-	-	58
69	-	-	x	-	x	-	56	56	-	-	-	56
65 - 69	9	9	x	9	x	-	313	313	-	-	1	323
70	2	2	x	2	x	-	63	63	-	-	-	65
71	2	2	x	2	x	-	59	59	-	-	-	61
72	1	1	x	1	x	-	64	64	-	-	-	65
73	1	1	x	1	x	-	55	55	-	-	-	56
74	-	-	x	-	x	-	59	59	-	-	-	59
70 - 74	6	6	x	6	x	-	300	300	-	-	-	306
75 - 79	-	-	x	-	x	-	209	209	-	-	-	209
80 - 84	-	-	x	-	x	-	95	95	-	-	-	95
85 - 89	-	-	x	-	x	-	54	54	-	-	-	54
90 - 94	-	-	x	-	x	-	24	24	-	-	-	24
95+	-	-	x	-	x	-	1	1	-	-	-	1
nezjištěno	-	-	-	-	-	-	-	-	-	-	-	-
Úhrn	2591	2331	9	72	96	260	3326	1713	222	1391	16	5933
z toho ve věku:												
15 - 64	2576	2316	9	57	96	260	1426	717	222	487	15	4017
65+	15	15	x	15	x	-	996	996	-	-	1	1012



3. Muži a ženy úhrnem

Tab. č. 151 Obyvatelstvo podle ekonomické aktivity, podle věku a podle pohlaví

Sušice

Věk	Osoby ekonomicky aktivní							Osoby ekonomicky neaktivní				Obyvatelstvo s nezjištěnou ekonomickou aktivitou	Obyvatelstvo úhrnem
	celkem	zaměstnané osoby celkem	v tom z toho				nezaměstnaní	celkem	v tom				
			pracující studenti, učni	pracující důchodci	ženy na mateřské dovolené	nepracující důchodci			ostatní s vlastním zdrojem obživy	ostatní ekonomicky neaktivní			
0 - 14	x	x	x	x	x	x	x	1848	x	x	1848	x	1848
15	-	-	-	-	-	-	-	157	-	-	157	-	157
16	2	2	2	-	-	-	-	151	-	-	151	-	153
17	4	4	2	1	-	-	-	152	-	-	152	-	156
18	16	9	3	-	-	-	7	121	-	2	119	1	138
19	55	37	1	-	1	-	18	108	-	1	107	-	163
15 - 19	77	52	8	1	1	1	25	689	-	3	686	1	767
20	111	83	-	-	2	-	28	61	1	6	54	-	172
21	125	104	1	-	5	-	21	54	1	4	49	1	180
22	151	132	4	-	5	-	19	42	1	9	32	2	195
23	149	130	8	-	9	-	19	44	3	22	19	1	194
24	143	132	4	-	13	-	11	28	2	10	16	-	171
20 - 24	679	581	17	-	34	-	98	229	8	51	170	4	912
25	149	134	2	1	8	-	15	34	1	23	10	2	185
26	166	156	1	-	8	-	10	31	3	23	5	-	197
27	154	141	-	-	5	-	13	25	4	17	4	1	180
28	177	157	1	-	8	-	20	32	1	28	3	3	212
29	138	125	1	-	10	-	13	22	2	15	5	3	163
25 - 29	784	713	5	1	39	-	71	144	11	106	27	9	937
30	174	153	1	-	7	-	21	12	3	6	3	-	186
31	134	120	2	-	1	-	14	16	2	11	3	2	152
32	126	113	-	-	3	-	13	17	3	10	4	2	145
33	129	114	1	-	1	-	15	11	2	7	2	-	140
34	135	124	-	-	2	-	11	13	2	8	3	2	150
30 - 34	698	624	4	-	14	-	74	69	12	42	15	6	773
35	139	125	x	-	1	-	14	9	3	4	2	-	148
36	147	134	x	-	1	-	13	10	3	4	3	-	157
37	157	140	x	-	-	-	17	12	7	4	1	2	171
38	127	116	x	-	2	-	11	9	2	5	2	2	138
39	154	143	x	1	2	-	11	10	5	3	2	2	166
35 - 39	724	658	x	1	6	-	66	50	20	20	10	6	780
40	141	132	x	1	-	-	9	8	4	4	-	-	149
41	162	152	x	-	10	-	10	2	1	-	1	2	166
42	136	123	x	-	1	-	13	9	8	-	1	-	145
43	174	163	x	-	1	-	11	9	6	1	2	2	185
44	171	158	x	1	-	-	13	12	8	2	2	-	183
40 - 44	784	728	x	2	2	-	56	40	27	7	6	4	828
45	145	132	x	1	-	-	13	9	8	1	-	-	154
46	170	163	x	1	-	-	7	12	10	1	1	1	183
47	158	148	x	-	-	-	10	12	8	3	1	1	171
48	168	159	x	2	-	-	9	8	8	-	-	1	177
49	161	142	x	1	-	-	19	9	9	-	-	1	171
45 - 49	802	744	x	5	-	-	58	50	43	5	2	4	856

3. Muži a ženy úhrnem

Tab. č. 151 Obyvatelstvo podle ekonomické aktivity, podle věku a podle pohlaví

Sušice

Věk	Osoby ekonomicky aktivní						Osoby ekonomicky neaktivní				Obyvatelstvo s nezjištěnou ekonomickou aktivitou	Obyvatelstvo úhrnem
	celkem	zaměstnané osoby celkem	v tom			nezaměstnaní	celkem	v tom				
			pracující studenti, učni	pracující důchodci	ženy na mateřské dovolené			nepracující důchodci	ostatní s vlastním zdrojem obživy	ostatní ekonomicky neaktivní		
50	167	151	x	2	x	16	16	14	-	2	-	183
51	160	143	x	-	x	17	18	16	1	1	2	180
52	149	139	x	1	x	10	17	14	3	-	-	166
53	138	126	x	1	x	12	25	20	1	4	2	165
54	114	108	x	3	x	6	58	53	3	2	1	173
50 - 54	728	667	x	7	x	61	134	117	8	9	5	867
55	81	77	x	5	x	4	59	58	-	1	-	140
56	66	64	x	5	x	2	61	61	-	-	-	127
57	71	66	x	8	x	5	86	86	-	-	-	157
58	37	36	x	11	x	1	103	103	-	-	-	140
59	30	28	x	12	x	2	98	97	1	-	-	128
55 - 59	285	271	x	41	x	14	407	405	1	1	-	692
60	25	25	x	10	x	-	94	94	-	-	-	119
61	14	14	x	11	x	-	98	98	-	-	1	113
62	11	11	x	7	x	-	91	91	-	-	-	102
63	10	10	x	5	x	-	86	86	-	-	-	96
64	6	6	x	6	x	-	85	85	-	-	-	91
60 - 64	66	66	x	39	x	-	454	454	-	-	1	521
65	6	6	x	6	x	-	85	85	-	-	-	91
66	9	9	x	9	x	-	114	114	-	-	-	123
67	4	4	x	4	x	-	126	126	-	-	1	131
68	6	6	x	6	x	-	103	103	-	-	-	109
69	5	5	x	5	x	-	99	99	-	-	-	104
65 - 69	30	30	x	30	x	-	527	527	-	-	1	558
70	4	4	x	4	x	-	107	107	-	-	-	111
71	3	3	x	3	x	-	102	102	-	-	-	105
72	3	3	x	3	x	-	115	115	-	-	-	118
73	5	5	x	5	x	-	87	87	-	-	-	92
74	2	2	x	2	x	-	87	87	-	-	-	89
70 - 74	17	17	x	17	x	-	498	498	-	-	-	515
75 - 79	2	2	x	1	x	-	340	340	-	-	-	342
80 - 84	1	1	x	1	x	-	145	145	-	-	-	146
85 - 89	-	-	x	-	x	-	90	90	-	-	-	90
90 - 94	-	-	x	-	x	-	28	28	-	-	-	28
95+	-	-	x	-	x	-	2	2	-	-	-	2
nezjištěno	-	-	-	-	-	-	-	-	-	-	-	-
Úhrn	5677	5154	34	146	96	523	5744	2727	243	2774	41	11462
z toho ve věku:												
15 - 64	5627	5104	34	97	96	523	2266	1097	243	926	40	7933
65+	50	50	x	49	x	-	1630	1630	-	-	1	1681

Tab. č. 152 Obyvatelstvo podle národnosti a podle pohlaví a věku

Sušice

Pohlaví, věk	Národnost											
	česká	moravská	slezská	slovenská	polská	německá	romská	maďarská	ukrajinská	ruská	rusínská	
<b>Muži</b>												
0 - 4	237	-	-	-	-	-	-	-	-	-	-	-
5 - 9	329	-	-	-	-	-	-	-	-	-	-	-
10 - 14	350	-	-	-	-	-	-	-	1	-	-	-
15 - 19	388	-	-	1	-	-	-	-	-	-	-	-
20 - 24	449	-	-	4	-	-	-	-	-	-	-	-
25 - 29	430	1	-	3	-	1	-	-	2	-	-	-
30 - 34	382	1	-	8	1	-	-	1	1	-	-	-
35 - 39	365	1	-	4	-	1	-	1	-	-	-	-
40 - 44	391	2	-	10	-	-	-	-	-	-	-	-
45 - 49	409	-	-	16	-	2	-	1	-	-	-	-
50 - 54	412	4	1	15	-	1	-	1	1	-	-	-
55 - 59	295	-	-	13	-	2	-	-	-	1	-	-
60 - 64	217	-	-	12	-	1	-	2	-	-	-	-
65 - 69	227	-	-	6	-	-	-	-	-	-	-	-
70 - 74	200	-	-	7	-	1	-	-	-	-	-	-
75 - 79	127	-	-	3	-	1	-	-	-	-	-	-
80+	90	-	-	1	-	-	-	-	-	-	-	-
nezjištěno	-	-	-	-	-	-	-	-	-	-	-	-
celkem	5298	9	1	103	1	10	-	6	5	1	-	-
%	95,8	0,2	0,0	1,9	0,0	0,2	-	0,1	0,1	0,0	-	-
<b>Ženy</b>												
0 - 4	232	-	-	-	-	-	-	-	1	-	-	-
5 - 9	307	-	-	1	-	-	-	-	-	-	-	-
10 - 14	349	-	-	-	-	-	-	-	-	-	-	-
15 - 19	370	-	-	1	-	-	-	-	-	-	-	-
20 - 24	441	1	-	2	1	2	-	-	1	-	-	-
25 - 29	479	-	-	3	1	-	-	-	-	1	-	-
30 - 34	356	-	-	6	-	-	-	1	-	-	-	-
35 - 39	377	1	-	7	-	-	-	-	1	-	-	-
40 - 44	405	4	1	3	-	3	-	-	1	-	-	-
45 - 49	408	2	-	9	2	-	-	-	-	-	-	-
50 - 54	412	1	-	6	1	-	-	-	-	-	-	-
55 - 59	361	-	-	9	-	3	-	-	-	-	-	-
60 - 64	275	-	-	5	1	-	-	-	-	-	-	-
65 - 69	312	-	-	5	-	2	-	-	-	-	-	-
70 - 74	301	-	-	3	-	1	-	-	-	-	-	-
75 - 79	196	-	-	8	-	2	-	-	-	1	-	-
80+	166	-	-	4	-	2	-	-	1	-	-	-
nezjištěno	-	-	-	-	-	-	-	-	-	-	-	-
celkem	5747	9	1	72	6	15	-	1	5	2	-	-
%	96,9	0,2	0,0	1,2	0,1	0,3	-	0,0	0,1	0,0	-	-

Tab. č. 152 Obyvatelstvo podle národnosti a podle pohlaví a věku

Sušice

Pohlaví, věk	Národnost										Obyvatelstvo celkem	
	bulharská	rumunská	řecká	vietnamská	albánská	chorvatská	srbská	jiná	dvojí	nezjištěno		
<b>Muži</b>												
0 - 4	-	-	-	5	-	-	-	-	-	-	6	248
5 - 9	-	-	-	2	-	-	-	-	-	-	3	334
10 - 14	-	-	-	1	-	-	-	-	-	-	10	362
15 - 19	-	-	-	-	-	-	-	-	-	-	5	394
20 - 24	-	-	-	-	-	-	-	-	-	-	4	457
25 - 29	-	-	-	2	-	-	-	-	-	-	8	447
30 - 34	-	-	1	2	-	-	-	-	-	-	4	401
35 - 39	-	-	-	5	-	-	-	-	-	-	12	389
40 - 44	-	-	-	1	-	-	-	-	-	-	3	407
45 - 49	-	-	-	-	-	-	-	-	-	-	2	430
50 - 54	-	-	-	-	-	-	-	1	-	-	5	441
55 - 59	-	-	-	-	-	-	-	-	-	-	3	314
60 - 64	1	-	-	-	-	-	-	-	-	-	3	236
65 - 69	-	-	-	-	-	-	-	-	-	-	2	235
70 - 74	-	-	-	-	-	-	-	1	-	-	-	209
75 - 79	-	-	-	-	-	-	-	-	-	-	2	133
80+	-	-	-	-	-	-	-	-	-	-	1	92
nezjištěno	-	-	-	-	-	-	-	-	-	-	-	-
celkem	1	-	1	18	-	-	-	2	-	73	5529	
%	0,0	-	0,0	0,3	-	-	-	0,0	-	1,3	100,0	
<b>Ženy</b>												
0 - 4	-	-	-	1	-	-	-	-	-	-	2	236
5 - 9	-	-	-	2	-	-	-	-	-	-	5	315
10 - 14	-	-	-	-	-	-	-	-	-	-	4	353
15 - 19	-	-	-	-	-	-	-	-	-	-	2	373
20 - 24	-	-	-	-	-	-	-	-	-	-	7	455
25 - 29	-	-	-	2	-	-	-	-	-	-	4	490
30 - 34	-	-	-	4	-	-	-	-	-	-	5	372
35 - 39	-	-	-	1	-	-	-	-	-	-	4	391
40 - 44	1	-	-	-	-	-	-	-	-	-	3	421
45 - 49	-	-	-	-	-	-	-	-	-	-	5	426
50 - 54	-	-	-	-	-	-	-	-	-	-	6	426
55 - 59	-	-	1	-	-	-	-	-	-	-	4	378
60 - 64	-	-	-	-	-	-	-	-	-	-	4	285
65 - 69	-	-	-	-	-	-	-	-	-	-	4	323
70 - 74	-	-	-	-	-	-	-	1	-	-	-	306
75 - 79	-	-	-	-	-	-	-	-	-	-	2	209
80+	-	-	-	-	-	-	-	-	-	-	1	174
nezjištěno	-	-	-	-	-	-	-	-	-	-	-	-
celkem	1	-	1	10	-	-	-	1	-	62	5933	
%	0,0	-	0,0	0,2	-	-	-	0,0	-	1,0	100,0	

Tab. č. 152 Obyvatelstvo podle národnosti a podle pohlaví a věku

Sušice

Pohlaví, věk	Národnost										
	česká	moravská	slezská	slovenská	polská	německá	romská	maďarská	ukrajinská	ruská	rusínská
Úhrn											
0 - 4	469	-	-	-	-	-	-	-	1	-	-
5 - 9	636	-	-	1	-	-	-	-	-	-	-
10 - 14	699	-	-	-	-	-	-	-	1	-	-
15 - 19	758	-	-	2	-	-	-	-	-	-	-
20 - 24	890	1	-	6	1	2	-	-	1	-	-
25 - 29	909	1	-	6	1	1	-	-	2	1	-
30 - 34	738	1	-	14	1	-	-	2	1	-	-
35 - 39	742	2	-	11	-	1	-	1	1	-	-
40 - 44	796	6	1	13	-	3	-	-	1	-	-
45 - 49	817	2	-	25	2	2	-	1	-	-	-
50 - 54	824	5	1	21	1	1	-	1	1	-	-
55 - 59	656	-	-	22	-	5	-	-	-	1	-
60 - 64	492	-	-	17	1	1	-	2	-	-	-
65 - 69	539	-	-	11	-	2	-	-	-	-	-
70 - 74	501	-	-	10	-	2	-	-	-	-	-
75 - 79	323	-	-	11	-	3	-	-	-	1	-
80+	256	-	-	5	-	2	-	-	1	-	-
nezjištěno	-	-	-	-	-	-	-	-	-	-	-
celkem	11045	18	2	175	7	25	-	7	10	3	-
%	96,4	0,2	0,0	1,5	0,1	0,2	-	0,1	0,1	0,0	-
Z 1000 obyvatel dané národnosti											
0 - 4	42	-	-	-	-	-	X	-	100	-	X
5 - 9	58	-	-	6	-	-	X	-	-	-	X
10 - 14	63	-	-	-	-	-	X	-	100	-	X
15 - 19	69	-	-	11	-	-	X	-	-	-	X
20 - 24	81	56	-	34	143	80	X	-	100	-	X
25 - 29	82	56	-	34	143	40	X	-	200	333	X
30 - 34	67	56	-	80	143	-	X	286	100	-	X
35 - 39	67	111	-	63	-	40	X	143	100	-	X
40 - 44	72	333	500	74	-	120	X	-	100	-	X
45 - 49	74	111	-	143	286	80	X	143	-	-	X
50 - 54	75	278	500	120	143	40	X	143	100	-	X
55 - 59	59	-	-	126	-	200	X	-	-	333	X
60 - 64	45	-	-	97	143	40	X	286	-	-	X
65 - 69	49	-	-	63	-	80	X	-	-	-	X
70 - 74	45	-	-	57	-	80	X	-	-	-	X
75 - 79	29	-	-	63	-	120	X	-	-	333	X
80+	23	-	-	29	-	80	X	-	100	-	X
nezjištěno	-	-	-	-	-	-	X	-	-	-	X
celkem	1000	1000	1000	1000	1000	1000	X	1000	1000	1000	X

Tab. č. 152 Obyvatelstvo podle národnosti a podle pohlaví a věku

Sušice

Pohlaví, věk	Národnost										Obyvatelstvo celkem	
	bulharská	rumunská	řecká	vietnamská	albánská	chorvatská	srbská	jiná	dvojí	nezjištěno		
Úhrn												
0 - 4	-	-	-	6	-	-	-	-	-	-	8	484
5 - 9	-	-	-	4	-	-	-	-	-	-	8	649
10 - 14	-	-	-	1	-	-	-	-	-	-	14	715
15 - 19	-	-	-	-	-	-	-	-	-	-	7	767
20 - 24	-	-	-	-	-	-	-	-	-	-	11	912
25 - 29	-	-	-	4	-	-	-	-	-	-	12	937
30 - 34	-	-	1	6	-	-	-	-	-	-	9	773
35 - 39	-	-	-	6	-	-	-	-	-	-	16	780
40 - 44	1	-	-	1	-	-	-	-	-	-	6	828
45 - 49	-	-	-	-	-	-	-	-	-	-	7	856
50 - 54	-	-	-	-	-	-	-	1	-	-	11	867
55 - 59	-	-	1	-	-	-	-	-	-	-	7	692
60 - 64	1	-	-	-	-	-	-	-	-	-	7	521
65 - 69	-	-	-	-	-	-	-	-	-	-	6	558
70 - 74	-	-	-	-	-	-	-	2	-	-	-	515
75 - 79	-	-	-	-	-	-	-	-	-	-	4	342
80+	-	-	-	-	-	-	-	-	-	-	2	266
nezjištěno	-	-	-	-	-	-	-	-	-	-	-	-
celkem	2	-	2	28	-	-	-	3	-	135	11462	
%	0,0	-	0,0	0,2	-	-	-	0,0	-	1,2	100,0	
Z 1000 obyvatel dané národnosti												
0 - 4	-	X	-	214	X	X	X	-	X	59	42	
5 - 9	-	X	-	143	X	X	X	-	X	59	57	
10 - 14	-	X	-	36	X	X	X	-	X	104	62	
15 - 19	-	X	-	-	X	X	X	-	X	52	67	
20 - 24	-	X	-	-	X	X	X	-	X	81	80	
25 - 29	-	X	-	143	X	X	X	-	X	89	82	
30 - 34	-	X	500	214	X	X	X	-	X	67	67	
35 - 39	-	X	-	214	X	X	X	-	X	119	68	
40 - 44	500	X	-	36	X	X	X	-	X	44	72	
45 - 49	-	X	-	-	X	X	X	-	X	52	75	
50 - 54	-	X	-	-	X	X	X	333	X	81	76	
55 - 59	-	X	500	-	X	X	X	-	X	52	60	
60 - 64	500	X	-	-	X	X	X	-	X	52	45	
65 - 69	-	X	-	-	X	X	X	-	X	44	49	
70 - 74	-	X	-	-	X	X	X	667	X	-	45	
75 - 79	-	X	-	-	X	X	X	-	X	30	30	
80+	-	X	-	-	X	X	X	-	X	15	23	
nezjištěno	-	X	-	-	X	X	X	-	X	-	-	
celkem	1000	X	1000	1000	X	X	X	1000	X	1000	1000	

Tab. č. 153 Obyvatelstvo podle národnosti a podle mateřského jazyka a pohlaví

Sušice

Mateřský jazyk, pohlaví	Národnost													Obyvatelstvo celkem
	česká	moravská	slezská	slovenská	polská	německá	romská	maďarská	ukrajinská	ruská	vietnamská	ostatní	nezjištěno	
Český														
muži	5268	9	1	14	-	3	-	1	2	-	3	2	59	5362
ženy	5702	9	1	14	1	2	-	-	1	-	1	-	56	5787
celkem	10970	18	2	28	1	5	-	1	3	-	4	2	115	11149
Slovenský														
muži	11	-	-	89	-	-	-	-	-	-	-	-	2	102
ženy	14	-	-	57	-	-	-	-	-	-	-	-	-	71
celkem	25	-	-	146	-	-	-	-	-	-	-	-	2	173
Romský														
muži	1	-	-	-	-	-	-	-	-	-	-	-	-	1
ženy	-	-	-	1	-	-	-	-	-	-	-	-	1	2
celkem	1	-	-	1	-	-	-	-	-	-	-	-	1	3
Polský														
muži	1	-	-	-	1	-	-	-	-	-	-	-	-	2
ženy	4	-	-	-	5	-	-	-	-	-	-	-	1	10
celkem	5	-	-	-	6	-	-	-	-	-	-	-	1	12
Německý														
muži	5	-	-	-	-	7	-	-	-	-	-	-	-	12
ženy	10	-	-	-	-	13	-	-	-	-	-	1	-	24
celkem	15	-	-	-	-	20	-	-	-	-	-	1	-	36
Anglický														
muži	-	-	-	-	-	-	-	-	-	-	-	1	1	2
ženy	-	-	-	-	-	-	-	-	-	-	-	-	-	-
celkem	-	-	-	-	-	-	-	-	-	-	-	1	1	2
Ruský														
muži	-	-	-	-	-	-	-	-	-	-	-	-	-	-
ženy	1	-	-	-	-	-	-	-	-	2	-	-	-	3
celkem	1	-	-	-	-	-	-	-	-	2	-	-	-	3
Ostatní														
muži	1	-	-	-	-	-	-	5	3	1	15	1	-	26
ženy	2	-	-	-	-	-	-	1	4	-	9	2	1	19
celkem	3	-	-	-	-	-	-	6	7	1	24	3	1	45
Nezjištěno														
muži	11	-	-	-	-	-	-	-	-	-	-	-	11	22
ženy	14	-	-	-	-	-	-	-	-	-	-	-	3	17
celkem	25	-	-	-	-	-	-	-	-	-	-	-	14	39
Úhrnem														
muži	5298	9	1	103	1	10	-	6	5	1	18	4	73	5529
ženy	5747	9	1	72	6	15	-	1	5	2	10	3	62	5933
celkem	11045	18	2	175	7	25	-	7	10	3	28	7	135	11462

1. Muži

Tab. č. 154 Obyvatelstvo podle národnosti, podle nejvyššího ukončeného vzdělání, ekonomické aktivity, postavení v zaměstnání, odvětví ekonomické činnosti, druhého zaměstnání a podle pohlaví

Sušice

Nejvyšší ukončené vzdělání, ekonomická aktivita, postavení v zaměstnání, odvětví ekonomické činnosti, druhé zaměstnání	Národnost										
	česká	moravská	slezská	slovenská	polská	německá	romská	maďarská	ukrajinská	ruská	rusínská
<b>A. Nejvyšší ukončené vzdělání</b>											
bez vzdělání	5	-	-	3	-	-	-	-	1	-	-
neukončené základní vzdělání	6	-	-	2	-	-	-	-	-	-	-
základní vzdělání	628	2	-	16	-	1	-	1	1	-	-
vyučení bez maturity	1101	-	-	24	-	4	-	2	-	-	-
střední odborné bez maturity	890	1	-	11	-	3	-	1	-	-	-
učební obory s maturitou	94	-	-	1	-	-	-	-	-	-	-
úplné střední všeobecné s maturitou	206	-	-	3	-	-	-	-	-	-	-
úplné střední odborné s maturitou	826	1	1	21	-	1	-	1	1	-	-
nástavbové studium	82	-	-	1	-	1	-	-	-	-	-
vyšší odborné vzdělání	52	-	-	2	-	-	-	-	-	-	-
vysokoškolské bakalářské	30	-	-	-	-	-	-	-	-	-	-
vysokoškolské	423	5	-	19	1	-	-	-	1	1	-
vědecká příprava	6	-	-	-	-	-	-	-	-	-	-
nezjištěno	33	-	-	-	-	-	-	1	-	-	-
děti do 15 let	916	-	-	-	-	-	-	-	1	-	-
obyvatelstvo úhrnem	5298	9	1	103	1	10	-	6	5	1	-
<b>B. Ekonomická aktivita</b>											
ekonomicky aktivní osoby	2959	8	1	64	1	7	-	4	4	-	-
v tom:											
zaměstnané osoby, zaměstnavatelé, sam. činní	2616	8	1	52	1	6	-	2	4	-	-
pracující důchodci	70	-	-	4	-	-	-	-	-	-	-
pracující studenti a učni	25	-	-	-	-	-	-	-	-	-	-
ženy na mateřské dovolené	-	-	-	-	-	-	-	-	-	-	-
nezaměstnaní	248	-	-	8	-	1	-	2	-	-	-
ekonomicky neaktivní osoby	2326	1	-	39	-	3	-	2	1	1	-
v tom:											
nepracující důchodci	961	-	-	36	-	3	-	2	-	1	-
ostatní s vlastním zdrojem obživy	19	1	-	-	-	-	-	-	-	-	-
žáci, studenti, učni	1010	-	-	3	-	-	-	-	1	-	-
ostatní závislé osoby	336	-	-	-	-	-	-	-	-	-	-
osoby s nezj. ek. aktivitou	13	-	-	-	-	-	-	-	-	-	-
obyvatelstvo úhrnem	5298	9	1	103	1	10	-	6	5	1	-



1. Muži

Tab. č. 154 Obyvatelstvo podle národnosti, podle nejvyššího ukončeného vzdělání, ekonomické aktivity, postavení v zaměstnání, odvětví ekonomické činnosti, druhého zaměstnání a podle pohlaví

Sušice

Nejvyšší ukončené vzdělání, ekonomická aktivita, postavení v zaměstnání, odvětví ekonomické činnosti, druhé zaměstnání	Národnost										Obyvatelstvo celkem
	bulharská	rumunská	řecká	vietnamská	albánská	chorvatská	srbská	jiná	dvoji	nezjištěno	
A. Nejvyšší ukončené vzdělání											
bez vzdělání	-	-	-	-	-	-	-	-	-	-	9
neukončené základní vzdělání	-	-	-	-	-	-	-	-	-	-	8
základní vzdělání	-	-	-	4	-	-	-	-	-	17	670
vyučení bez maturity	-	-	-	-	-	-	-	1	-	5	1137
střední odborné bez maturity	-	-	-	-	-	-	-	-	-	3	909
učební obory s maturitou	-	-	-	2	-	-	-	-	-	2	99
úplné střední všeobecné s maturitou	1	-	-	3	-	-	-	-	-	-	213
úplné střední odborné s maturitou	-	-	1	-	-	-	-	-	-	6	859
nástavbové studium	-	-	-	1	-	-	-	-	-	1	86
vyšší odborné vzdělání	-	-	-	-	-	-	-	-	-	1	55
vysokoškolské bakalářské	-	-	-	-	-	-	-	1	-	-	31
vysokoškolské	-	-	-	-	-	-	-	-	-	4	454
vědecká příprava	-	-	-	-	-	-	-	-	-	-	6
nezjištěno	-	-	-	-	-	-	-	-	-	15	49
děti do 15 let	-	-	-	8	-	-	-	-	-	19	944
obyvatelstvo úhrnem	1	-	1	18	-	-	-	2	-	73	5529
B. Ekonomická aktivita											
ekonomicky aktivní osoby	1	-	1	10	-	-	-	1	-	25	3086
v tom:											
zaměstnané osoby, zaměstnavatelé, sam. činní	1	-	1	10	-	-	-	1	-	21	2724
pracující důchodci	-	-	-	-	-	-	-	-	-	-	74
pracující studenti a učni	-	-	-	-	-	-	-	-	-	-	25
ženy na mateřské dovolené	-	-	-	-	-	-	-	-	-	-	-
nezaměstnaní	-	-	-	-	-	-	-	-	-	4	263
ekonomicky neaktivní osoby	-	-	-	8	-	-	-	1	-	36	2418
v tom:											
nepracující důchodci	-	-	-	-	-	-	-	1	-	10	1014
ostatní s vlastním zdrojem obživy	-	-	-	-	-	-	-	-	-	1	21
žáci, studenti, učni	-	-	-	2	-	-	-	-	-	17	1033
ostatní závislé osoby	-	-	-	6	-	-	-	-	-	8	350
osoby s nezj. ek. aktivitou	-	-	-	-	-	-	-	-	-	12	25
obyvatelstvo úhrnem	1	-	1	18	-	-	-	2	-	73	5529

1. Muži

Tab. č. 154 Obyvatelstvo podle národnosti, podle nejvyššího ukončeného vzdělání, ekonomické aktivity, postavení v zaměstnání, odvětví ekonomické činnosti, druhého zaměstnání a podle pohlaví

Sušice

Nejvyšší ukončené vzdělání, ekonomická aktivita, postavení v zaměstnání, odvětví ekonomické činnosti, druhé zaměstnání	Národnost										
	česká	moravská	slezská	slovenská	polská	německá	romská	maďarská	ukrajinská	ruská	rusínská
<b>C. Postavení v zaměstnání ekonomicky aktivních osob</b>											
zaměstnavatelé	154	1	-	1	-	-	-	-	-	-	-
z toho:											
s 1 - 19 zaměstnanci	B	B	B	B	B	B	B	B	B	B	B
s 20 - 49 zaměstnanci	B	B	B	B	B	B	B	B	B	B	B
s 50 - 99 zaměstnanci	B	B	B	B	B	B	B	B	B	B	B
se 100 a více zaměstnanci	B	B	B	B	B	B	B	B	B	B	B
zaměstnanci v pracovním a služebním poměru	2052	5	1	53	1	7	-	3	2	-	-
ostatní zaměstnanci	173	-	-	1	-	-	-	-	-	-	-
samostatně činní	429	2	-	7	-	-	-	-	1	-	-
členové produkčních družstev	7	-	-	-	-	-	-	-	-	-	-
pomáhající rodinní příslušníci	4	-	-	-	-	-	-	-	-	-	-
nezjištěné postavení v zaměstnání	140	-	-	2	-	-	-	1	1	-	-
ekonomicky aktivní osoby úhrnem	2959	8	1	64	1	7	-	4	4	-	-
<b>D. Odvětví ekonomické činnosti ekonomicky aktivních osob</b>											
zemědělství, lesnictví, rybolov	177	-	-	3	-	1	-	-	1	-	-
průmysl	879	2	-	22	-	3	-	-	1	-	-
stavebnictví	414	-	-	6	-	-	-	-	2	-	-
obchod, opravy motor. vozidel a spotř. zboží	277	1	-	4	-	-	-	1	-	-	-
pohostinství a ubytování	149	-	1	-	-	-	-	1	-	-	-
doprava, pošty a telekomunikace	160	-	-	4	-	1	-	-	-	-	-
peněžnictví a pojišťovnictví	34	-	-	1	-	1	-	-	-	-	-
činnosti v oblasti nemovitostí, služby pro podniky	88	1	-	1	-	-	-	-	-	-	-
výzkum a vývoj	3	-	-	-	-	-	-	-	-	-	-
veřejná správa, obrana, sociální zabezpečení	270	3	-	19	-	-	-	-	-	-	-
školství	80	-	-	-	-	-	-	-	-	-	-
zdravotnictví, veterinární a sociální činnosti	87	1	-	-	-	-	-	-	-	-	-
ostatní veřejné a osobní služby	133	-	-	1	1	-	-	-	-	-	-
nezjištěno	208	-	-	3	-	1	-	2	-	-	-
ekonomicky aktivní osoby úhrnem	2959	8	1	64	1	7	-	4	4	-	-
<b>E. Pracující s druhým zaměstnáním</b>											
jako samostatně činní	104	-	-	1	-	2	-	-	-	-	-
ostatní	44	-	-	1	-	-	-	-	-	-	-
pracující s druhým zaměstnáním úhrnem	148	-	-	2	-	2	-	-	-	-	-

1. Muži

Tab. č. 154 Obyvatelstvo podle národnosti, podle nejvyššího ukončeného vzdělání, ekonomické aktivity, postavení v zaměstnání, odvětví ekonomické činnosti, druhého zaměstnání a podle pohlaví

Sušice

Nejvyšší ukončené vzdělání, ekonomická aktivita, postavení v zaměstnání, odvětví ekonomické činnosti, druhé zaměstnání	Národnost										Obyvatelstvo celkem
	bulharská	rumunská	řecká	vietnamská	albánská	chorvatská	srbská	jiná	dvoji	nezjištěno	
<b>C. Postavení v zaměstnání ekonomicky aktivních osob</b>											
zaměstnavatelé	-	-	-	1	-	-	-	-	-	-	157
z toho:											
s 1 - 19 zaměstnanci	B	B	B	B	B	B	B	B	B	B	B
s 20 - 49 zaměstnanci	B	B	B	B	B	B	B	B	B	B	B
s 50 - 99 zaměstnanci	B	B	B	B	B	B	B	B	B	B	B
se 100 a více zaměstnanci	B	B	B	B	B	B	B	B	B	B	B
zaměstnanci v pracovním a služebním poměru	1	-	1	-	-	-	-	-	-	20	2146
ostatní zaměstnanci	-	-	-	-	-	-	-	-	-	1	175
samostatně činní	-	-	-	9	-	-	-	1	-	2	451
členové produkčních družstev	-	-	-	-	-	-	-	-	-	-	7
pomáhající rodinní příslušníci	-	-	-	-	-	-	-	-	-	-	4
nezjištěné postavení v zaměstnání	-	-	-	-	-	-	-	-	-	2	146
ekonomicky aktivní osoby úhrnem	1	-	1	10	-	-	-	1	-	25	3086
<b>D. Odvětví ekonomické činnosti ekonomicky aktivních osob</b>											
zemědělství, lesnictví, rybolov	-	-	-	-	-	-	-	-	-	-	182
průmysl	1	-	-	-	-	-	-	-	-	7	915
stavebnictví	-	-	-	-	-	-	-	-	-	3	425
obchod, opravy motor. vozidel a spotř. zboží	-	-	-	9	-	-	-	-	-	-	292
pohostinství a ubytování	-	-	-	-	-	-	-	-	-	-	151
doprava, pošta a telekomunikace	-	-	1	-	-	-	-	-	-	2	168
peněžnictví a pojišťovnictví	-	-	-	-	-	-	-	-	-	-	36
činnosti v oblasti nemovitostí, služby pro podniky	-	-	-	-	-	-	-	-	-	-	90
výzkum a vývoj	-	-	-	-	-	-	-	-	-	-	3
veřejná správa, obrana, sociální zabezpečení	-	-	-	-	-	-	-	-	-	4	296
školství	-	-	-	-	-	-	-	-	-	-	80
zdravotnictví, veterinární a sociální činnosti	-	-	-	-	-	-	-	-	-	2	90
ostatní veřejné a osobní služby	-	-	-	-	-	-	-	-	-	1	136
nezjištěno	-	-	-	1	-	-	-	1	-	6	222
ekonomicky aktivní osoby úhrnem	1	-	1	10	-	-	-	1	-	25	3086
<b>E. Pracující s druhým zaměstnáním</b>											
jako samostatně činní	-	-	-	-	-	-	-	-	-	1	108
ostatní	-	-	-	-	-	-	-	-	-	-	45
pracující s druhým zaměstnáním úhrnem	-	-	-	-	-	-	-	-	-	1	153

2. Ženy

Tab. č. 154 Obyvatelstvo podle národnosti, podle nejvyššího ukončeného vzdělání, ekonomické aktivity, postavení v zaměstnání, odvětví ekonomické činnosti, druhého zaměstnání a podle pohlaví

Sušice

Nejvyšší ukončené vzdělání, ekonomická aktivita, postavení v zaměstnání, odvětví ekonomické činnosti, druhé zaměstnání	Národnost										
	česká	moravská	slezská	slovenská	polská	německá	romská	maďarská	ukrajinská	ruská	rusínská
<b>A. Nejvyšší ukončené vzdělání</b>											
bez vzdělání	14	-	-	3	-	1	-	-	-	-	-
neukončené základní vzdělání	4	-	-	1	-	-	-	-	-	-	-
základní vzdělání	1278	-	-	29	1	7	-	-	-	-	-
vyučení bez maturity	803	4	-	10	2	2	-	-	1	-	-
střední odborné bez maturity	820	-	-	12	1	2	-	-	-	-	-
učební obory s maturitou	44	-	-	3	2	-	-	-	-	-	-
úplné střední všeobecné s maturitou	357	-	-	1	-	1	-	-	-	-	-
úplné střední odborné s maturitou	1033	2	1	7	-	1	-	-	2	-	-
nástavbové studium	138	-	-	2	-	-	-	-	-	-	-
vyšší odborné vzdělání	52	1	-	-	-	-	-	-	1	1	-
vysokoškolské bakalářské	29	-	-	1	-	1	-	-	-	-	-
vysokoškolské	257	2	-	-	-	-	-	1	-	1	-
vědecká příprava	2	-	-	-	-	-	-	-	-	-	-
nezjištěno	28	-	-	2	-	-	-	-	-	-	-
děti do 15 let	888	-	-	1	-	-	-	-	1	-	-
obyvatelstvo úhrnem	5747	9	1	72	6	15	-	1	5	2	-
<b>B. Ekonomická aktivita</b>											
ekonomicky aktivní osoby	2506	7	1	34	4	4	-	1	3	1	-
v tom:											
zaměstnané osoby, zaměstnavatelé, sam. činní	2089	7	1	19	4	4	-	1	3	1	-
pracující důchodci	69	-	-	3	-	-	-	-	-	-	-
pracující studenti a učni	9	-	-	-	-	-	-	-	-	-	-
ženy na mateřské dovolené	91	-	-	4	-	-	-	-	-	-	-
nezaměstnaní	248	-	-	8	-	-	-	-	-	-	-
ekonomicky neaktivní osoby	3229	2	-	38	2	11	-	-	2	1	-
v tom:											
nepracující důchodci	1649	1	-	33	1	11	-	-	1	1	-
ostatní s vlastním zdrojem obživy	217	-	-	1	1	-	-	-	-	-	-
žáci, studenti, učni	988	1	-	2	-	-	-	-	-	-	-
ostatní závislé osoby	375	-	-	2	-	-	-	-	1	-	-
osoby s nezj. ek. aktivitou	12	-	-	-	-	-	-	-	-	-	-
obyvatelstvo úhrnem	5747	9	1	72	6	15	-	1	5	2	-

2. Ženy

Tab. č. 154 Obyvatelstvo podle národnosti, podle nejvyššího ukončeného vzdělání, ekonomické aktivity, postavení v zaměstnání, odvětví ekonomické činnosti, druhého zaměstnání a podle pohlaví

Sušice

Nejvyšší ukončené vzdělání, ekonomická aktivita, postavení v zaměstnání, odvětví ekonomické činnosti, druhé zaměstnání	Národnost										Obyvatelstvo celkem	
	bulharská	rumunská	řecká	vietnamská	albánská	chorvatská	srbská	jiná	dvoji	nezjištěno		
A. Nejvyšší ukončené vzdělání												
bez vzdělání	-	-	-	-	-	-	-	-	-	-	-	18
neukončené základní vzdělání	-	-	-	-	-	-	-	-	-	-	-	5
základní vzdělání	-	-	-	3	-	-	-	1	-	-	16	1335
vyučení bez maturity	-	-	-	-	-	-	-	-	-	-	8	830
střední odborné bez maturity	-	-	-	-	-	-	-	-	-	-	6	841
učební obory s maturitou	-	-	-	1	-	-	-	-	-	-	-	50
úplné střední všeobecné s maturitou	-	-	-	2	-	-	-	-	-	-	1	362
úplné střední odborné s maturitou	1	-	-	-	-	-	-	-	-	-	11	1058
nástavbové studium	-	-	-	-	-	-	-	-	-	-	2	142
vyšší odborné vzdělání	-	-	-	1	-	-	-	-	-	-	-	56
vysokoškolské bakalářské	-	-	-	-	-	-	-	-	-	-	1	32
vysokoškolské	-	-	1	-	-	-	-	-	-	-	-	262
vědecká příprava	-	-	-	-	-	-	-	-	-	-	-	2
nezjištěno	-	-	-	-	-	-	-	-	-	-	6	36
děti do 15 let	-	-	-	3	-	-	-	-	-	-	11	904
obyvatelstvo úhrnem	1	-	1	10	-	-	-	1	-	-	62	5933
B. Ekonomická aktivita												
ekonomicky aktivní osoby	1	-	1	6	-	-	-	-	-	-	22	2591
v tom:												
zaměstnané osoby, zaměstnavatelé, sam. činní	1	-	1	6	-	-	-	-	-	-	17	2154
pracující důchodci	-	-	-	-	-	-	-	-	-	-	-	72
pracující studenti a učni	-	-	-	-	-	-	-	-	-	-	-	9
ženy na mateřské dovolené	-	-	-	-	-	-	-	-	-	-	1	96
nezaměstnaní	-	-	-	-	-	-	-	-	-	-	4	260
ekonomicky neaktivní osoby	-	-	-	4	-	-	-	1	-	-	36	3326
v tom:												
nepracující důchodci	-	-	-	-	-	-	-	1	-	-	15	1713
ostatní s vlastním zdrojem obživy	-	-	-	-	-	-	-	-	-	-	3	222
žáci, studenti, učni	-	-	-	-	-	-	-	-	-	-	13	1004
ostatní závislé osoby	-	-	-	4	-	-	-	-	-	-	5	387
osoby s nezj. ek. aktivitou	-	-	-	-	-	-	-	-	-	-	4	16
obyvatelstvo úhrnem	1	-	1	10	-	-	-	1	-	-	62	5933

2. Ženy

Tab. č. 154 Obyvatelstvo podle národnosti, podle nejvyššího ukončeného vzdělání, ekonomické aktivity, postavení v zaměstnání, odvětví ekonomické činnosti, druhého zaměstnání a podle pohlaví

Sušice

Nejvyšší ukončené vzdělání, ekonomická aktivita, postavení v zaměstnání, odvětví ekonomické činnosti, druhé zaměstnání	Národnost										
	česká	moravská	slezská	slovenská	polská	německá	romská	maďarská	ukrajinská	ruská	rusínská
<b>C. Postavení v zaměstnání ekonomicky aktivních osob</b>											
zaměstnavatelé	58	-	-	-	-	-	-	-	-	-	-
z toho:											
s 1 - 19 zaměstnanci	B	B	B	B	B	B	B	B	B	B	B
s 20 - 49 zaměstnanci	B	B	B	B	B	B	B	B	B	B	B
s 50 - 99 zaměstnanci	B	B	B	B	B	B	B	B	B	B	B
se 100 a více zaměstnanci	B	B	B	B	B	B	B	B	B	B	B
zaměstnanci v pracovním a služebním poměru	1928	6	1	27	4	4	-	1	3	-	-
ostatní zaměstnanci	142	1	-	1	-	-	-	-	-	-	-
samostatně činní	185	-	-	2	-	-	-	-	-	1	-
členové produkčních družstev	6	-	-	-	-	-	-	-	-	-	-
pomáhající rodinní příslušníci	20	-	-	-	-	-	-	-	-	-	-
nezjištěné postavení v zaměstnání	167	-	-	4	-	-	-	-	-	-	-
ekonomicky aktivní osoby úhrnem	2506	7	1	34	4	4	-	1	3	1	-
<b>D. Odvětví ekonomické činnosti ekonomicky aktivních osob</b>											
zemědělství, lesnictví, rybolov	49	-	-	1	-	-	-	-	-	-	-
průmysl	633	2	1	13	3	-	-	1	2	-	-
stavebnictví	36	1	-	-	-	1	-	-	-	-	-
obchod, opravy motor. vozidel a spotř. zboží	403	1	-	1	1	-	-	-	-	-	-
pohostinství a ubytování	184	-	-	1	-	1	-	-	-	-	-
doprava, pošty a telekomunikace	70	-	-	3	-	-	-	-	-	-	-
peněžnictví a pojišťovnictví	49	-	-	-	-	-	-	-	-	-	-
činnosti v oblasti nemovitostí, služby pro podniky	100	-	-	-	-	-	-	-	-	-	-
výzkum a vývoj	-	-	-	-	-	-	-	-	-	-	-
veřejná správa, obrana, sociální zabezpečení	104	-	-	1	-	-	-	-	-	-	-
školství	250	3	-	1	-	1	-	-	-	-	-
zdravotnictví, veterinární a sociální činnosti	289	-	-	4	-	-	-	-	-	-	-
ostatní veřejné a osobní služby	128	-	-	2	-	-	-	-	1	1	-
nezjištěno	211	-	-	7	-	1	-	-	-	-	-
ekonomicky aktivní osoby úhrnem	2506	7	1	34	4	4	-	1	3	1	-
<b>E. Pracující s druhým zaměstnáním</b>											
jako samostatně činní	47	-	-	-	-	-	-	-	-	-	-
ostatní	36	-	-	-	-	-	-	-	-	-	-
pracující s druhým zaměstnáním úhrnem	83	-	-	-	-	-	-	-	-	-	-

2. Ženy

Tab. č. 154 Obyvatelstvo podle národnosti, podle nejvyššího ukončeného vzdělání, ekonomické aktivity, postavení v zaměstnání, odvětví ekonomické činnosti, druhého zaměstnání a podle pohlaví

Sušice

Nejvyšší ukončené vzdělání, ekonomická aktivita, postavení v zaměstnání, odvětví ekonomické činnosti, druhé zaměstnání	Národnost										Obyvatelstvo celkem	
	bulharská	rumunská	řecká	vietnamská	albánská	chorvatská	srbská	jiná	dvoji	nezjištěno		
<b>C. Postavení v zaměstnání ekonomicky aktivních osob</b>												
zaměstnavatelé	-	-	-	-	-	-	-	-	-	-	1	59
z toho:												
s 1 - 19 zaměstnanci	B	B	B	B	B	B	B	B	B	B	B	B
s 20 - 49 zaměstnanci	B	B	B	B	B	B	B	B	B	B	B	B
s 50 - 99 zaměstnanci	B	B	B	B	B	B	B	B	B	B	B	B
se 100 a více zaměstnanci	B	B	B	B	B	B	B	B	B	B	B	B
zaměstnanci v pracovním a služebním poměru	-	-	-	-	-	-	-	-	-	-	14	1988
ostatní zaměstnanci	1	-	-	-	-	-	-	-	-	-	-	145
samostatně činní	-	-	1	6	-	-	-	-	-	-	3	198
členové produkčních družstev	-	-	-	-	-	-	-	-	-	-	-	6
pomáhající rodinní příslušníci	-	-	-	-	-	-	-	-	-	-	-	20
nezjištěné postavení v zaměstnání	-	-	-	-	-	-	-	-	-	-	4	175
ekonomicky aktivní osoby úhrnem	1	-	1	6	-	-	-	-	-	-	22	2591
<b>D. Odvětví ekonomické činnosti ekonomicky aktivních osob</b>												
zemědělství, lesnictví, rybolov	-	-	-	-	-	-	-	-	-	-	-	50
průmysl	-	-	-	-	-	-	-	-	-	-	6	661
stavebnictví	-	-	-	-	-	-	-	-	-	-	-	38
obchod, opravy motor. vozidel a spotř. zboží	-	-	-	5	-	-	-	-	-	-	4	415
pohostinství a ubytování	-	-	-	-	-	-	-	-	-	-	-	186
doprava, pošta a telekomunikace	-	-	-	-	-	-	-	-	-	-	1	74
peněžnictví a pojišťovnictví	-	-	-	-	-	-	-	-	-	-	-	49
činnosti v oblasti nemovitostí, služby pro podniky	-	-	-	-	-	-	-	-	-	-	1	101
výzkum a vývoj	-	-	-	-	-	-	-	-	-	-	-	-
veřejná správa, obrana, sociální zabezpečení	-	-	-	-	-	-	-	-	-	-	-	105
školství	-	-	-	-	-	-	-	-	-	-	-	255
zdravotnictví, veterinární a sociální činnosti	1	-	1	-	-	-	-	-	-	-	3	298
ostatní veřejné a osobní služby	-	-	-	-	-	-	-	-	-	-	-	132
nezjištěno	-	-	-	1	-	-	-	-	-	-	7	227
ekonomicky aktivní osoby úhrnem	1	-	1	6	-	-	-	-	-	-	22	2591
<b>E. Pracující s druhým zaměstnáním</b>												
jako samostatně činní	-	-	-	-	-	-	-	-	-	-	1	48
ostatní	-	-	-	-	-	-	-	-	-	-	-	36
pracující s druhým zaměstnáním úhrnem	-	-	-	-	-	-	-	-	-	-	1	84

3. Muži a ženy úhrnem

Tab. č. 154 Obyvatelstvo podle národnosti, podle nejvyššího ukončeného vzdělání, ekonomické aktivity, postavení v zaměstnání, odvětví ekonomické činnosti, druhého zaměstnání a podle pohlaví

Sušice

Nejvyšší ukončené vzdělání, ekonomická aktivita, postavení v zaměstnání, odvětví ekonomické činnosti, druhé zaměstnání	Národnost										
	česká	moravská	slezská	slovenská	polská	německá	romská	maďarská	ukrajinská	ruská	rusínská
<b>A. Nejvyšší ukončené vzdělání</b>											
bez vzdělání	19	-	-	6	-	1	-	-	1	-	-
neukončené základní vzdělání	10	-	-	3	-	-	-	-	-	-	-
základní vzdělání	1906	2	-	45	1	8	-	1	1	-	-
vyučení bez maturity	1904	4	-	34	2	6	-	2	1	-	-
střední odborné bez maturity	1710	1	-	23	1	5	-	1	-	-	-
učební obory s maturitou	138	-	-	4	2	-	-	-	-	-	-
úplné střední všeobecné s maturitou	563	-	-	4	-	1	-	-	-	-	-
úplné střední odborné s maturitou	1859	3	2	28	-	2	-	1	3	-	-
nástavbové studium	220	-	-	3	-	1	-	-	-	-	-
vyšší odborné vzdělání	104	1	-	2	-	-	-	-	1	1	-
vysokoškolské bakalářské	59	-	-	1	-	1	-	-	-	-	-
vysokoškolské	680	7	-	19	1	-	-	1	1	2	-
vědecká příprava	8	-	-	-	-	-	-	-	-	-	-
nezjištěno	61	-	-	2	-	-	-	1	-	-	-
děti do 15 let	1804	-	-	1	-	-	-	-	2	-	-
obyvatelstvo úhrnem	11045	18	2	175	7	25	-	7	10	3	-
<b>B. Ekonomická aktivita</b>											
ekonomicky aktivní osoby	5465	15	2	98	5	11	-	5	7	1	-
v tom:											
zaměstnané osoby, zaměstnavatelé, sam. činní	4705	15	2	71	5	10	-	3	7	1	-
pracující důchodci	139	-	-	7	-	-	-	-	-	-	-
pracující studenti a učni	34	-	-	-	-	-	-	-	-	-	-
ženy na mateřské dovolené	91	-	-	4	-	-	-	-	-	-	-
nezaměstnaní	496	-	-	16	-	1	-	2	-	-	-
ekonomicky neaktivní osoby	5555	3	-	77	2	14	-	2	3	2	-
v tom:											
nepracující důchodci	2610	1	-	69	1	14	-	2	1	2	-
ostatní s vlastním zdrojem obživy	236	1	-	1	1	-	-	-	-	-	-
žáci, studenti, učni	1998	1	-	5	-	-	-	-	1	-	-
ostatní závislé osoby	711	-	-	2	-	-	-	-	1	-	-
osoby s nezj. ek. aktivitou	25	-	-	-	-	-	-	-	-	-	-
obyvatelstvo úhrnem	11045	18	2	175	7	25	-	7	10	3	-



3. Muži a ženy úhrnem

Tab. č. 154 Obyvatelstvo podle národnosti, podle nejvyššího ukončeného vzdělání, ekonomické aktivity, postavení v zaměstnání, odvětví ekonomické činnosti, druhého zaměstnání a podle pohlaví

Sušice

Nejvyšší ukončené vzdělání, ekonomická aktivita, postavení v zaměstnání, odvětví ekonomické činnosti, druhé zaměstnání	Národnost										Obyvatelstvo celkem	
	bulharská	rumunská	řecká	vietnamská	albánská	chorvatská	srbská	jiná	dvoji	nezjištěno		
A. Nejvyšší ukončené vzdělání												
bez vzdělání	-	-	-	-	-	-	-	-	-	-	-	27
neukončené základní vzdělání	-	-	-	-	-	-	-	-	-	-	-	13
základní vzdělání	-	-	-	7	-	-	-	1	-	-	33	2005
vyučení bez maturity	-	-	-	-	-	-	-	1	-	-	13	1967
střední odborné bez maturity	-	-	-	-	-	-	-	-	-	-	9	1750
učební obory s maturitou	-	-	-	3	-	-	-	-	-	-	2	149
úplné střední všeobecné s maturitou	1	-	-	5	-	-	-	-	-	-	1	575
úplné střední odborné s maturitou	1	-	1	-	-	-	-	-	-	-	17	1917
nástavbové studium	-	-	-	1	-	-	-	-	-	-	3	228
vyšší odborné vzdělání	-	-	-	1	-	-	-	-	-	-	1	111
vysokoškolské bakalářské	-	-	-	-	-	-	-	-	1	-	1	63
vysokoškolské	-	-	1	-	-	-	-	-	-	-	4	716
vědecká příprava	-	-	-	-	-	-	-	-	-	-	-	8
nezjištěno	-	-	-	-	-	-	-	-	-	-	21	85
děti do 15 let	-	-	-	11	-	-	-	-	-	-	30	1848
obyvatelstvo úhrnem	2	-	2	28	-	-	-	3	-	-	135	11462
B. Ekonomická aktivita												
ekonomicky aktivní osoby	2	-	2	16	-	-	-	1	-	-	47	5677
v tom:												
zaměstnané osoby, zaměstnavatelé, sam. činní	2	-	2	16	-	-	-	1	-	-	38	4878
pracující důchodci	-	-	-	-	-	-	-	-	-	-	-	146
pracující studenti a učni	-	-	-	-	-	-	-	-	-	-	-	34
ženy na mateřské dovolené	-	-	-	-	-	-	-	-	-	-	1	96
nezaměstnaní	-	-	-	-	-	-	-	-	-	-	8	523
ekonomicky neaktivní osoby	-	-	-	12	-	-	-	2	-	-	72	5744
v tom:												
nepřpracující důchodci	-	-	-	-	-	-	-	2	-	-	25	2727
ostatní s vlastním zdrojem obživy	-	-	-	-	-	-	-	-	-	-	4	243
žáci, studenti, učni	-	-	-	2	-	-	-	-	-	-	30	2037
ostatní závislé osoby	-	-	-	10	-	-	-	-	-	-	13	737
osoby s nezj. ek. aktivitou	-	-	-	-	-	-	-	-	-	-	16	41
obyvatelstvo úhrnem	2	-	2	28	-	-	-	3	-	-	135	11462

3. Muži a ženy úhrnem

Tab. č. 154 Obyvatelstvo podle národnosti, podle nejvyššího ukončeného vzdělání, ekonomické aktivity, postavení v zaměstnání, odvětví ekonomické činnosti, druhého zaměstnání a podle pohlaví

Sušice

Nejvyšší ukončené vzdělání, ekonomická aktivita, postavení v zaměstnání, odvětví ekonomické činnosti, druhé zaměstnání	Národnost										
	česká	moravská	slezská	slovenská	polská	německá	romská	maďarská	ukrajinská	ruská	rusínská
<b>C. Postavení v zaměstnání ekonomicky aktivních osob</b>											
zaměstnavatelé	212	1	-	1	-	-	-	-	-	-	-
z toho:											
s 1 - 19 zaměstnanci	B	B	B	B	B	B	B	B	B	B	B
s 20 - 49 zaměstnanci	B	B	B	B	B	B	B	B	B	B	B
s 50 - 99 zaměstnanci	B	B	B	B	B	B	B	B	B	B	B
se 100 a více zaměstnanci	B	B	B	B	B	B	B	B	B	B	B
zaměstnanci v pracovním a služebním poměru	3980	11	2	80	5	11	-	4	5	-	-
ostatní zaměstnanci	315	1	-	2	-	-	-	-	-	-	-
samostatně činní	614	2	-	9	-	-	-	-	1	1	-
členové produkčních družstev	13	-	-	-	-	-	-	-	-	-	-
pomáhající rodinní příslušníci	24	-	-	-	-	-	-	-	-	-	-
nezjištěné postavení v zaměstnání	307	-	-	6	-	-	-	1	1	-	-
ekonomicky aktivní osoby úhrnem	5465	15	2	98	5	11	-	5	7	1	-
<b>D. Odvětví ekonomické činnosti ekonomicky aktivních osob</b>											
zemědělství, lesnictví, rybolov	226	-	-	4	-	1	-	-	1	-	-
průmysl	1512	4	1	35	3	3	-	1	3	-	-
stavebnictví	450	1	-	6	-	1	-	-	2	-	-
obchod, opravy motor. vozidel a spotř. zboží	680	2	-	5	1	-	-	1	-	-	-
pohostinství a ubytování	333	-	1	1	-	1	-	1	-	-	-
doprava, pošty a telekomunikace	230	-	-	7	-	1	-	-	-	-	-
peněžnictví a pojišťovnictví	83	-	-	1	-	1	-	-	-	-	-
činnosti v oblasti nemovitostí, služby pro podniky	188	1	-	1	-	-	-	-	-	-	-
výzkum a vývoj	3	-	-	-	-	-	-	-	-	-	-
veřejná správa, obrana, sociální zabezpečení	374	3	-	20	-	-	-	-	-	-	-
školství	330	3	-	1	-	1	-	-	-	-	-
zdravotnictví, veterinární a sociální činnosti	376	1	-	4	-	-	-	-	-	-	-
ostatní veřejné a osobní služby	261	-	-	3	1	-	-	-	1	1	-
nezjištěno	419	-	-	10	-	2	-	2	-	-	-
ekonomicky aktivní osoby úhrnem	5465	15	2	98	5	11	-	5	7	1	-
<b>E. Pracující s druhým zaměstnáním</b>											
jako samostatně činní	151	-	-	1	-	2	-	-	-	-	-
ostatní	80	-	-	1	-	-	-	-	-	-	-
pracující s druhým zaměstnáním úhrnem	231	-	-	2	-	2	-	-	-	-	-

3. Muži a ženy úhrnem

*Tab. č. 154* Obyvatelstvo podle národnosti, podle nejvyššího ukončeného vzdělání, ekonomické aktivity, postavení v zaměstnání, odvětví ekonomické činnosti, druhého zaměstnání a podle pohlaví

Sušice

Nejvyšší ukončené vzdělání, ekonomická aktivita, postavení v zaměstnání, odvětví ekonomické činnosti, druhé zaměstnání	Národnost										Obyvatelstvo celkem	
	bulharská	rumunská	řecká	vietnamská	albánská	chorvatská	srbská	jiná	dvoji	nezjištěno		
<b>C. Postavení v zaměstnání ekonomicky aktivních osob</b>												
zaměstnavatelé	-	-	-	1	-	-	-	-	-	-	1	216
z toho:												
s 1 - 19 zaměstnanci	B	B	B	B	B	B	B	B	B	B	B	B
s 20 - 49 zaměstnanci	B	B	B	B	B	B	B	B	B	B	B	B
s 50 - 99 zaměstnanci	B	B	B	B	B	B	B	B	B	B	B	B
se 100 a více zaměstnanci	B	B	B	B	B	B	B	B	B	B	B	B
zaměstnanci v pracovním a služebním poměru	1	-	1	-	-	-	-	-	-	-	34	4134
ostatní zaměstnanci	1	-	-	-	-	-	-	-	-	-	1	320
samostatně činní	-	-	1	15	-	-	-	1	-	-	5	649
členové produkčních družstev	-	-	-	-	-	-	-	-	-	-	-	13
pomáhající rodinní příslušníci	-	-	-	-	-	-	-	-	-	-	-	24
nezjištěné postavení v zaměstnání	-	-	-	-	-	-	-	-	-	-	6	321
ekonomicky aktivní osoby úhrnem	2	-	2	16	-	-	-	1	-	-	47	5677
<b>D. Odvětví ekonomické činnosti ekonomicky aktivních osob</b>												
zemědělství, lesnictví, rybolov	-	-	-	-	-	-	-	-	-	-	-	232
průmysl	1	-	-	-	-	-	-	-	-	-	13	1576
stavebnictví	-	-	-	-	-	-	-	-	-	-	3	463
obchod, opravy motor. vozidel a spotř. zboží	-	-	-	14	-	-	-	-	-	-	4	707
pohostinství a ubytování	-	-	-	-	-	-	-	-	-	-	-	337
doprava, pošta a telekomunikace	-	-	1	-	-	-	-	-	-	-	3	242
peněžnictví a pojišťovnictví	-	-	-	-	-	-	-	-	-	-	-	85
činnosti v oblasti nemovitostí, služby pro podniky	-	-	-	-	-	-	-	-	-	-	1	191
výzkum a vývoj	-	-	-	-	-	-	-	-	-	-	-	3
veřejná správa, obrana, sociální zabezpečení	-	-	-	-	-	-	-	-	-	-	4	401
školství	-	-	-	-	-	-	-	-	-	-	-	335
zdravotnictví, veterinární a sociální činnosti	1	-	1	-	-	-	-	-	-	-	5	388
ostatní veřejné a osobní služby	-	-	-	-	-	-	-	-	-	-	1	268
nezjištěno	-	-	-	2	-	-	-	1	-	-	13	449
ekonomicky aktivní osoby úhrnem	2	-	2	16	-	-	-	1	-	-	47	5677
<b>E. Pracující s druhým zaměstnáním</b>												
jako samostatně činní	-	-	-	-	-	-	-	-	-	-	2	156
ostatní	-	-	-	-	-	-	-	-	-	-	-	81
pracující s druhým zaměstnáním úhrnem	-	-	-	-	-	-	-	-	-	-	2	237

1. Muži

Tab. č. 155 Obyvatelstvo 15leté a starší podle věku,  
podle nejvyššího ukončeného vzdělání, oborů vzdělání a podle pohlaví

Sušice

Nejvyšší ukončené vzdělání, obory vzdělání	Věk												Obyvatelstvo celkem	z toho ekonom. aktivní
	15 - 19	20 - 24	25 - 29	30 - 34	35 - 39	40 - 44	45 - 49	50 - 54	55 - 59	60 - 64	65+	nezjištěno		
Základní vzdělání (vč. neukončeného)	316	30	25	18	29	15	32	37	26	36	114	-	678	184
Střední vzdělání celkem	49	184	215	165	158	211	226	240	160	102	336	-	2046	1492
v tom:														
učňovské	31	78	83	40	60	128	148	153	99	71	246	-	1137	750
odborné	18	106	132	125	98	83	78	87	61	31	90	-	909	742
technické vědy a nauky	9	63	90	84	72	52	58	67	44	25	32	-	596	501
zemědělsko-lesnické vědy	2	9	18	22	14	11	9	10	5	3	8	-	111	96
ekonomické obory	-	1	-	-	-	-	-	-	-	-	14	-	15	4
ostatní společenské vědy	4	24	17	9	9	12	5	2	5	1	14	-	102	87
ostatní obory vč. nezjištěno	3	9	7	10	3	8	6	8	7	2	22	-	85	54
Úplné střední celkem	27	200	138	147	122	97	88	101	74	52	125	-	1171	888
v tom:														
učňovské	2	35	19	17	7	2	5	7	1	2	2	-	99	91
odborné	11	119	93	109	96	85	71	86	68	38	83	-	859	679
technické vědy a nauky	8	66	47	79	64	53	46	58	51	24	28	-	524	438
zemědělsko-lesnické vědy	1	20	24	15	17	18	8	12	10	4	12	-	141	116
zdravotnické obory	-	2	-	1	1	-	-	-	-	-	-	-	4	3
ekonomické obory	-	17	5	2	4	4	1	7	2	2	24	-	68	38
pedagogické obory	-	1	2	-	-	-	1	1	1	1	6	-	13	6
ostatní obory vč. nezjištěno	2	13	15	12	10	10	15	8	4	7	13	-	109	78
všeobecné	14	46	26	21	19	10	12	8	5	12	40	-	213	118
Návšobové studium	-	11	14	9	7	6	5	8	11	7	8	-	86	67
Vyšší odborné vzdělání	-	3	4	1	1	2	2	5	5	4	28	-	55	25
Vysokoškolské vzdělání celkem	-	25	41	53	66	74	72	44	34	29	47	-	485	408
v tom:														
přírodní vědy a nauky	-	-	1	4	4	4	-	-	2	-	3	-	18	14
technické vědy a nauky	-	9	17	24	32	38	27	8	5	2	3	-	165	154
z toho:														
strojírenství a strojná výroba	-	-	5	8	9	14	14	3	2	1	-	-	56	53
elektrotechn., telek. a výpoč. techn.	-	4	7	6	11	8	6	3	-	-	-	-	45	43
stavebnictví, architektura	-	1	3	4	8	5	2	-	2	-	1	-	26	25
zemědělsko-lesnické vědy	-	-	4	3	9	10	8	7	2	12	5	-	60	48
zdravotnictví, lékařské vědy	-	1	1	1	3	3	3	9	8	5	7	-	41	32
společenské vědy a nauky	-	15	18	18	15	13	21	11	14	9	23	-	157	122
z toho:														
filozofie, teologie	-	-	-	2	1	1	1	2	-	1	6	-	14	8
ekonomie	-	8	9	4	6	4	5	2	1	2	2	-	43	36
politologie, právo	-	2	2	2	-	1	10	3	2	2	4	-	28	23
pedagogika	-	4	4	7	8	6	5	4	9	3	9	-	59	46
vědy a nauky o kultuře a umění	-	-	-	1	-	-	2	1	-	-	1	-	5	5
vojenské vědy a nauky	-	-	-	-	1	1	8	4	2	-	2	-	18	15
ostatní obory vč. nezjištěno	-	-	-	2	2	5	3	4	1	1	3	-	21	18
z vysokoškolského vzdělání bakalářské	-	16	5	-	1	1	1	2	1	1	3	-	31	22
Vědecká příprava	-	-	-	-	-	-	-	1	-	1	4	-	6	3
Osoby bez vzdělání	-	-	-	2	-	1	-	3	1	1	1	-	9	6
Osoby s nezjištěným vzděláním	2	4	10	6	6	1	5	2	3	4	6	-	49	13
Úhrn obyvatel 15letých a starších	394	457	447	401	389	407	430	441	314	236	669	-	4585	3086

2. Ženy

Tab. č. 155 Obyvatelstvo 15leté a starší podle věku,  
podle nejvyššího ukončeného vzdělání, oborů vzdělání a podle pohlaví

Sušice

Nejvyšší ukončené vzdělání, obory vzdělání	Věk												Obyvatelstvo celkem	z toho ekonom. aktivní
	15 - 19	20 - 24	25 - 29	30 - 34	35 - 39	40 - 44	45 - 49	50 - 54	55 - 59	60 - 64	65+	nezjištěno		
Základní vzdělání (vč. neukončeného)	300	25	31	26	35	53	98	87	112	90	483	-	1340	282
Střední vzdělání celkem	34	124	166	146	151	166	147	152	119	97	369	-	1671	926
v tom:														
učňovské	14	47	53	30	76	115	91	84	71	51	198	-	830	449
odborné	20	77	113	116	75	51	56	68	48	46	171	-	841	477
technické vědy a nauky	6	18	55	48	25	14	15	26	9	7	14	-	237	164
zemědělsko-lesnické vědy	-	5	8	3	3	3	3	4	2	7	7	-	45	25
ekonomické obory	3	3	-	1	6	12	9	9	17	21	65	-	146	37
ostatní společenské vědy	9	44	45	58	36	20	19	21	13	5	36	-	306	212
ostatní obory vč. nezjištěno	2	7	5	6	5	2	10	8	7	6	49	-	107	39
Úplné střední celkem	37	258	209	127	148	143	121	135	99	72	121	-	1470	1001
v tom:														
učňovské	3	17	12	4	4	1	1	2	4	-	2	-	50	37
odborné	14	155	135	86	115	120	102	107	82	55	87	-	1058	756
technické vědy a nauky	1	25	27	23	20	21	17	13	7	4	2	-	160	132
zemědělsko-lesnické vědy	-	8	16	4	14	5	6	8	7	-	1	-	69	54
zdravotnické obory	2	25	40	12	29	35	23	41	22	12	22	-	263	194
ekonomické obory	6	51	29	32	30	41	40	26	27	21	28	-	331	229
pedagogické obory	1	7	8	6	12	10	8	12	15	16	22	-	117	62
ostatní obory vč. nezjištěno	4	39	15	9	10	8	8	7	4	2	12	-	118	85
všeobecné	20	86	62	37	29	22	18	26	13	17	32	-	362	208
Návštbobvé studium	-	15	31	17	12	14	17	12	15	5	4	-	142	106
Vyšší odborné vzdělání	-	11	6	5	2	3	7	6	3	6	7	-	56	36
Vysokoškolské vzdělání celkem	-	17	43	46	39	36	33	28	26	13	13	-	294	222
v tom:														
přírodní vědy a nauky	-	-	1	4	2	-	1	-	-	-	1	-	9	6
technické vědy a nauky	-	-	5	9	3	1	1	-	-	-	1	-	20	15
z toho:														
strojírenství a strojná výroba	-	-	-	1	-	-	-	-	-	-	-	-	1	1
elektrotechn., telek. a výpoč. techn.	-	-	1	2	-	-	-	-	-	-	-	-	3	2
stavebnictví, architektura	-	-	2	3	1	-	-	-	-	-	1	-	7	5
zemědělsko-lesnické vědy	-	-	3	2	4	4	2	1	2	3	-	-	21	13
zdravotnictví, lékařské vědy	-	2	1	8	3	4	11	6	8	3	2	-	48	40
společenské vědy a nauky	-	12	30	22	26	24	18	21	15	5	8	-	181	137
z toho:														
filozofie, teologie	-	-	-	1	-	2	2	1	-	-	1	-	7	6
ekonomie	-	5	14	3	8	3	3	-	-	-	-	-	36	24
politologie, právo	-	3	1	2	-	1	-	-	-	-	-	-	7	5
pedagogika	-	3	12	14	18	17	12	19	14	5	7	-	121	94
vědy a nauky o kultuře a umění	-	1	1	-	-	-	-	-	-	1	-	-	3	2
vojenské vědy a nauky	-	-	-	-	-	-	-	-	-	-	-	-	-	-
ostatní obory vč. nezjištěno	-	2	2	1	1	3	-	-	1	1	1	-	12	9
z vysokoškolského vzdělání bakalářské	-	14	7	1	1	5	2	1	-	-	1	-	32	16
Vědecká příprava	-	-	-	1	-	-	-	-	-	1	-	-	2	1
Osoby bez vzdělání	-	-	-	-	1	3	2	2	2	1	7	-	18	6
Osoby s nezjištěným vzděláním	2	5	4	4	3	3	1	4	2	-	8	-	36	11
Úhrn obyvatel 15letých a starších	373	455	490	372	391	421	426	426	378	285	1012	-	5029	2591

3. Muži a ženy úhrnem

Tab. č. 155 Obyvatelstvo 15leté a starší podle věku,  
podle nejvyššího ukončeného vzdělání, oborů vzdělání a podle pohlaví

Sušice

Nejvyšší ukončené vzdělání, obory vzdělání	Věk												Obyvatelstvo celkem	z toho ekonom. aktivní
	15 - 19	20 - 24	25 - 29	30 - 34	35 - 39	40 - 44	45 - 49	50 - 54	55 - 59	60 - 64	65+	nezjištěno		
Základní vzdělání (vč. neukončeného)	616	55	56	44	64	68	130	124	138	126	597	-	2018	466
Střední vzdělání celkem	83	308	381	311	309	377	373	392	279	199	705	-	3717	2418
v tom:														
učňovské	45	125	136	70	136	243	239	237	170	122	444	-	1967	1199
odborné	38	183	245	241	173	134	134	155	109	77	261	-	1750	1219
technické vědy a nauky	15	81	145	132	97	66	73	93	53	32	46	-	833	665
zemědělsko-lesnické vědy	2	14	26	25	17	14	12	14	7	10	15	-	156	121
ekonomické obory	3	4	-	1	6	12	9	9	17	21	79	-	161	41
ostatní společenské vědy	13	68	62	67	45	32	24	23	18	6	50	-	408	299
ostatní obory vč. nezjištěno	5	16	12	16	8	10	16	16	14	8	71	-	192	93
Úplné střední celkem	64	458	347	274	270	240	209	236	173	124	246	-	2641	1889
v tom:														
učňovské	5	52	31	21	11	3	6	9	5	2	4	-	149	128
odborné	25	274	228	195	211	205	173	193	150	93	170	-	1917	1435
technické vědy a nauky	9	91	74	102	84	74	63	71	58	28	30	-	684	570
zemědělsko-lesnické vědy	1	28	40	19	31	23	14	20	17	4	13	-	210	170
zdravotnické obory	2	27	40	13	30	35	23	41	22	12	22	-	267	197
ekonomické obory	6	68	34	34	34	45	41	33	29	23	52	-	399	267
pedagogické obory	1	8	10	6	12	10	9	13	16	17	28	-	130	68
ostatní obory vč. nezjištěno	6	52	30	21	20	18	23	15	8	9	25	-	227	163
všeobecné	34	132	88	58	48	32	30	34	18	29	72	-	575	326
Nástavbové studium	-	26	45	26	19	20	22	20	26	12	12	-	228	173
Vyšší odborné vzdělání	-	14	10	6	3	5	9	11	8	10	35	-	111	61
Vysokoškolské vzdělání celkem	-	42	84	99	105	110	105	72	60	42	60	-	779	630
v tom:														
přírodní vědy a nauky	-	-	2	8	6	4	1	-	2	-	4	-	27	20
technické vědy a nauky	-	9	22	33	35	39	28	8	5	2	4	-	185	169
z toho:														
strojírenství a strojn. výroba	-	-	5	9	9	14	14	3	2	1	-	-	57	54
elektrotechn., telek. a výpoč. techn.	-	4	8	8	11	8	6	3	-	-	-	-	48	45
stavebnictví, architektura	-	1	5	7	9	5	2	-	2	-	2	-	33	30
zemědělsko-lesnické vědy	-	-	7	5	13	14	10	8	4	15	5	-	81	61
zdravotnictví, lékařské vědy	-	3	2	9	6	7	14	15	16	8	9	-	89	72
společenské vědy a nauky	-	27	48	40	41	37	39	32	29	14	31	-	338	259
z toho:														
filozofie, teologie	-	-	-	3	1	3	3	-	1	7	-	-	21	14
ekonomie	-	13	23	7	14	7	8	2	1	2	2	-	79	60
politologie, právo	-	5	3	4	-	2	10	3	2	2	4	-	35	28
pedagogika	-	7	16	21	26	23	17	23	23	8	16	-	180	140
vědy a nauky o kultuře a umění	-	1	1	1	-	-	2	1	-	1	1	-	8	7
vojenské vědy a nauky	-	-	-	-	1	1	8	4	2	-	2	-	18	15
ostatní obory vč. nezjištěno	-	2	2	3	3	8	3	4	2	2	4	-	33	27
z vysokoškolského vzdělání bakalářské	-	30	12	1	2	6	3	3	1	1	4	-	63	38
Vědecká příprava	-	-	-	1	-	-	-	1	-	2	4	-	8	4
Osoby bez vzdělání	-	-	-	2	1	4	2	5	3	2	8	-	27	12
Osoby s nezjištěným vzděláním	4	9	14	10	9	4	6	6	5	4	14	-	85	24
Úhrn obyvatel 15letých a starších	767	912	937	773	780	828	856	867	692	521	1681	-	9614	5677

1. Muži

Tab. č. 156 Obyvatelstvo podle věku, podle náboženského vyznání  
a podle pohlaví

Sušice

Náboženské vyznání	Věk												Obyvatelstvo celkem
	- 14	15 - 19	20 - 24	25 - 29	30 - 34	35 - 39	40 - 49	50 - 59	60 - 69	70 - 79	80+	nezjištěno	
Bez vyznání	603	269	302	289	276	250	503	304	117	103	20	-	3036
Věřící	194	91	91	109	85	103	239	351	321	212	63	-	1859
v tom:													
Církev římskokatolická	178	81	78	101	77	95	208	317	308	203	58	-	1704
Českobratrská církev evangelická	-	-	-	-	1	-	1	4	1	-	1	-	8
Církev československá husitská	-	1	-	1	-	1	-	3	3	5	-	-	14
Církev řeckokatolická	-	-	-	-	-	-	1	1	-	-	-	-	2
Pravoslavná církev v českých zemích	-	-	-	-	-	-	-	3	-	-	-	-	3
Bratrská jednota baptistů	-	-	-	-	-	-	-	-	-	-	-	-	-
Církev adventistů sedmého dne	-	-	-	-	-	-	-	-	-	-	-	-	-
Církev bratrská	1	-	-	3	2	-	-	1	1	-	1	-	9
Evangelická církev a. v. v ČR	-	-	-	-	-	-	-	-	-	-	-	-	-
Evangelická církev metodistická	-	-	-	-	-	-	-	-	-	-	-	-	-
Jednota bratrská	-	-	-	-	-	-	-	-	-	-	-	-	-
Křesťanské sbory	3	-	1	-	1	-	-	-	-	-	-	-	5
Luterská evangelická církev a. v. v ČR	-	-	-	-	-	-	1	-	-	-	-	-	1
Novoapostolská církev v ČR	-	-	-	-	-	-	-	-	-	-	-	-	-
Slezská církev evangelická a. v.	-	-	-	-	-	-	1	-	-	-	-	-	1
Starokatolická církev v ČR	-	-	-	-	1	-	-	-	-	-	-	-	1
Federace židovských obcí v ČR	-	-	-	-	-	-	-	-	-	-	-	-	-
Apoštolská církev	-	-	-	-	-	-	-	-	-	-	-	-	-
Náboženská společnost českých unitářů	-	-	-	-	-	-	-	-	-	-	-	-	-
Náboženská společnost Svědkové Jehovovi	2	-	-	-	1	-	2	1	1	-	-	-	7
Církev Ježíše Krista Sv. posledních dnů	-	-	-	-	-	-	-	-	-	-	-	-	-
Církev sjednocení	-	-	-	-	-	-	-	-	-	-	-	-	-
Scientologická církev	-	-	-	-	-	-	-	-	-	-	-	-	-
Křesťanská společenství	-	-	-	-	-	-	-	-	-	-	-	-	-
Anglikánská církev	-	-	-	-	-	-	-	-	-	-	-	-	-
islám	-	-	-	-	-	-	1	-	-	-	-	-	1
buddhismus	-	1	-	-	-	1	1	1	-	-	-	-	4
hinduismus	-	-	1	-	-	-	-	-	-	-	-	-	1
hnutí Hare Kršna	-	-	-	-	-	-	-	-	-	-	-	-	-
ostatní a nepřesně určené	10	8	11	4	2	6	23	20	7	4	3	-	98
Nezjištěno	147	34	64	49	40	36	95	100	33	27	9	-	634
Obyvatelstvo úhrnem	944	394	457	447	401	389	837	755	471	342	92	-	5529

2. Ženy

Tab. č. 156 Obyvatelstvo podle věku, podle náboženského vyznání a podle pohlaví

Sušice

Náboženské vyznání	Věk												Obyvatelstvo celkem
	- 14	15 - 19	20 - 24	25 - 29	30 - 34	35 - 39	40 - 49	50 - 59	60 - 69	70 - 79	80+	nezjištěno	
Bez vyznání	587	252	307	325	239	237	460	262	120	89	21	-	2899
Věřící	207	87	103	121	92	114	284	461	443	387	145	-	2444
v tom:													
Církev římskokatolická	193	79	90	102	82	101	255	417	422	362	136	-	2239
Českobratrská církev evangelická	1	-	-	1	-	1	1	4	5	5	1	-	19
Církev československá husitská	1	1	1	-	1	-	3	3	8	7	4	-	29
Církev řeckokatolická	-	-	-	1	-	-	-	-	-	-	1	-	2
Pravoslavná církev v českých zemích	-	-	-	1	-	-	-	-	-	-	-	-	1
Bratrská jednota baptistů	-	-	-	-	-	-	-	-	-	-	-	-	-
Církev adventistů sedmého dne	-	-	-	-	-	-	-	-	1	-	-	-	1
Církev bratrská	4	1	3	3	1	-	-	1	-	1	1	-	15
Evangelická církev a. v. v ČR	-	-	1	-	-	-	-	1	-	-	-	-	2
Evangelická církev metodistická	-	-	-	1	-	-	-	-	-	-	-	-	1
Jednota bratrská	-	-	-	-	-	-	-	-	-	-	-	-	-
Křesťanské sbory	-	2	-	1	-	1	1	-	-	-	-	-	5
Luterská evangelická církev a. v. v ČR	-	-	-	-	-	-	-	-	-	-	-	-	-
Novoapostolská církev v ČR	-	-	-	-	-	-	-	-	-	-	-	-	-
Slezská církev evangelická a. v.	-	-	-	-	-	-	-	-	-	-	-	-	-
Starokatolická církev v ČR	-	-	-	-	-	-	-	-	-	-	-	-	-
Federace židovských obcí v ČR	-	-	-	-	-	-	-	-	-	-	-	-	-
Apoštolská církev	-	-	-	-	-	-	-	1	1	1	-	-	3
Náboženská společnost českých unitářů	-	-	-	-	-	-	-	-	-	-	-	-	-
Náboženská společnost Svědkové Jehovovi	1	-	1	1	1	1	1	5	2	-	-	-	13
Církev Ježíše Krista Sv. posledních dnů	-	-	-	-	-	-	-	-	-	-	-	-	-
Církev sjednocení	-	-	-	-	-	-	-	-	-	-	-	-	-
Scientologická církev	-	-	-	-	-	-	-	-	-	-	-	-	-
Křesťanská společenství	-	-	-	-	1	-	-	-	-	-	-	-	1
Anglikánská církev	-	-	-	-	-	-	-	-	-	-	-	-	-
islám	-	-	-	-	-	-	-	-	-	-	-	-	-
buddhismus	-	1	-	1	-	-	1	1	-	-	-	-	4
hinduismus	-	-	-	-	-	-	1	-	-	-	-	-	1
hnutí Hare Kršna	-	-	-	-	-	-	-	-	-	-	-	-	-
ostatní a nepřesně určené	7	3	7	9	6	10	21	28	4	11	2	-	108
Nezjištěno	110	34	45	44	41	40	103	81	45	39	8	-	590
Obyvatelstvo úhrnem	904	373	455	490	372	391	847	804	608	515	174	-	5933



## 3. Muži a ženy úhrnem

Tab. č. 156 Obyvatelstvo podle věku, podle náboženského vyznání a podle pohlaví

Sušice

Náboženské vyznání	Věk												Obyvatelstvo celkem
	- 14	15 - 19	20 - 24	25 - 29	30 - 34	35 - 39	40 - 49	50 - 59	60 - 69	70 - 79	80+	nezjištěno	
Bez vyznání	1190	521	609	614	515	487	963	566	237	192	41	-	5935
Věřící	401	178	194	230	177	217	523	812	764	599	208	-	4303
v tom:													
Církev římskokatolická	371	160	168	203	159	196	463	734	730	565	194	-	3943
Českobratrská církev evangelická	1	-	-	1	1	1	2	8	6	5	2	-	27
Církev československá husitská	1	2	1	1	1	1	3	6	11	12	4	-	43
Církev řeckokatolická	-	-	-	1	-	-	1	1	-	-	1	-	4
Pravoslavná církev v českých zemích	-	-	-	1	-	-	-	3	-	-	-	-	4
Bratrská jednota baptistů	-	-	-	-	-	-	-	-	-	-	-	-	-
Církev adventistů sedmého dne	-	-	-	-	-	-	-	-	1	-	-	-	1
Církev bratrská	5	1	3	6	3	-	-	2	1	1	2	-	24
Evangelická církev a. v. v ČR	-	-	1	-	-	-	-	1	-	-	-	-	2
Evangelická církev metodistická	-	-	-	1	-	-	-	-	-	-	-	-	1
Jednota bratrská	-	-	-	-	-	-	-	-	-	-	-	-	-
Křesťanské sbory	3	2	1	1	1	1	1	-	-	-	-	-	10
Luterská evangelická církev a. v. v ČR	-	-	-	-	-	-	1	-	-	-	-	-	1
Novoapostolská církev v ČR	-	-	-	-	-	-	-	-	-	-	-	-	-
Slezská církev evangelická a. v.	-	-	-	-	-	-	1	-	-	-	-	-	1
Starokatolická církev v ČR	-	-	-	-	1	-	-	-	-	-	-	-	1
Federace židovských obcí v ČR	-	-	-	-	-	-	-	-	-	-	-	-	-
Apoštolská církev	-	-	-	-	-	-	-	1	1	1	-	-	3
Náboženská společnost českých unitářů	-	-	-	-	-	-	-	-	-	-	-	-	-
Náboženská společnost Svědkové Jehovovi	3	-	1	1	2	1	3	6	3	-	-	-	20
Církev Ježíše Krista Sv. posledních dnů	-	-	-	-	-	-	-	-	-	-	-	-	-
Církev sjednocení	-	-	-	-	-	-	-	-	-	-	-	-	-
Scientologická církev	-	-	-	-	-	-	-	-	-	-	-	-	-
Křesťanská společenství	-	-	-	-	1	-	-	-	-	-	-	-	1
Anglikánská církev	-	-	-	-	-	-	-	-	-	-	-	-	-
islám	-	-	-	-	-	-	1	-	-	-	-	-	1
buddhismus	-	2	-	1	-	1	2	2	-	-	-	-	8
hinduismus	-	-	1	-	-	-	1	-	-	-	-	-	2
hnutí Hare Kršna	-	-	-	-	-	-	-	-	-	-	-	-	-
ostatní a nepřesně určené	17	11	18	13	8	16	44	48	11	15	5	-	206
Nezjištěno	257	68	109	93	81	76	198	181	78	66	17	-	1224
Obyvatelstvo úhrnem	1848	767	912	937	773	780	1684	1559	1079	857	266	-	11462

1. Muži

Tab. č. 157 Obyvatelstvo podle věku, podle místa trvalého pobytu  
v době narození a podle pohlaví

Sušice

Místo trvalého pobytu v době narození	Věk										Obyvatelstvo celkem
	- 14	15 - 19	20 - 29	30 - 39	40 - 49	50 - 59	60 - 69	70 - 79	80+	nezjištěno	
Obyvatelstvo úhrnem	944	394	904	790	837	755	471	342	92	-	5529
Narození v ČR celkem											
abs.	928	391	882	748	798	709	431	315	86	-	5288
%	98,3	99,2	97,6	94,7	95,3	93,9	91,5	92,1	93,5	X	95,6
v tom:											
v obci trval. pobytu											
abs.	781	292	613	348	329	268	135	96	23	-	2885
%	82,7	74,1	67,8	44,1	39,3	35,5	28,7	28,1	25,0	X	52,2
v jiné obci okresu											
abs.	79	49	146	213	282	227	151	101	29	-	1277
%	8,4	12,4	16,2	27,0	33,7	30,1	32,1	29,5	31,5	X	23,1
v jiném okrese kraje											
abs.	11	12	31	37	37	39	19	13	5	-	204
%	1,2	3,0	3,4	4,7	4,4	5,2	4,0	3,8	5,4	X	3,7
v jiném kraji											
abs.	57	38	92	150	150	175	126	105	29	-	922
%	6,0	9,6	10,2	19,0	17,9	23,2	26,8	30,7	31,5	X	16,7
Narození mimo okres trvalého pobytu:											
HI. m. Praha	15	6	6	21	13	24	13	18	1	-	117
Středočeský kraj celkem	4	5	13	15	19	24	24	19	3	-	126
Benešov	-	-	1	1	2	2	1	2	2	-	11
Beroun	-	1	-	1	3	1	-	2	-	-	8
Kladno	2	-	2	2	3	2	2	3	1	-	17
Kolín	-	-	-	-	2	2	3	2	-	-	9
Kutná Hora	1	-	-	4	-	2	1	-	-	-	8
Mělník	1	-	2	-	-	-	2	2	-	-	7
Mladá Boleslav	-	-	2	1	2	2	4	3	-	-	14
Nymburk	-	1	-	-	1	3	2	3	-	-	10
Praha-východ	-	-	1	-	1	1	3	1	-	-	7
Praha-západ	-	-	1	1	1	2	2	1	-	-	8
Příbram	-	3	3	4	3	4	3	-	-	-	20
Rakovník	-	-	1	1	1	3	1	-	-	-	7
Jihočeský kraj celkem	12	10	23	26	39	32	33	24	17	-	216
České Budějovice	3	-	2	1	4	4	2	2	2	-	20
Český Krumlov	-	1	4	5	5	1	1	-	-	-	17
Jindřichův Hradec	1	1	1	1	3	1	2	3	2	-	15
Písek	1	1	1	2	4	2	2	6	3	-	22
Prachatice	4	4	9	8	11	6	8	5	3	-	58
Strakonice	3	2	5	9	10	16	11	7	5	-	68
Tábor	-	1	1	-	2	2	7	1	2	-	16

1. Muži

Tab. č. 157 Obyvatelstvo podle věku, podle místa trvalého pobytu  
v době narození a podle pohlaví

Sušice

Místo trvalého pobytu v době narození	Věk										Obyvatelstvo celkem
	- 14	15 - 19	20 - 29	30 - 39	40 - 49	50 - 59	60 - 69	70 - 79	80+	nezjištěno	
Plzeňský kraj celkem	11	12	31	37	37	39	19	13	5	-	204
Domažlice	-	3	10	6	3	10	4	3	1	-	40
Klatovy	-	-	-	-	-	-	-	-	-	-	-
Plzeň-město	2	2	11	7	11	11	6	4	2	-	56
Plzeň-jih	2	3	3	7	6	11	7	6	1	-	46
Plzeň-sever	4	3	2	5	5	3	2	-	-	-	24
Rokycany	-	-	-	3	5	1	-	-	1	-	10
Tachov	3	1	5	9	7	3	-	-	-	-	28
Karlovarský kraj celkem	6	3	8	23	14	20	1	1	-	-	76
Cheb	1	-	2	8	6	10	-	-	-	-	27
Karlovy Vary	1	-	4	4	6	8	1	1	-	-	25
Sokolov	4	3	2	11	2	2	-	-	-	-	24
Ústecký kraj celkem	7	6	18	21	14	14	4	5	2	-	91
Děčín	-	-	2	-	2	1	-	-	-	-	5
Chomutov	1	2	7	8	3	3	-	-	-	-	24
Litoměřice	-	-	1	1	-	1	3	1	-	-	7
Louny	1	2	-	-	2	1	1	2	1	-	10
Most	1	1	3	1	2	2	-	-	-	-	10
Teplice	3	1	3	7	4	5	-	-	1	-	24
Ústí nad Labem	1	-	2	4	1	1	-	2	-	-	11
Liberecký kraj celkem	2	1	1	5	7	5	2	-	-	-	23
Česká Lípa	1	1	-	3	2	1	-	-	-	-	8
Jablonec nad Nisou	-	-	1	1	1	1	-	-	-	-	4
Liberec	1	-	-	1	2	3	1	-	-	-	8
Semily	-	-	-	-	2	-	1	-	-	-	3
Královéhradecký kraj celkem	3	-	3	7	9	11	7	5	1	-	46
Hradec Králové	1	-	1	1	1	3	1	-	-	-	8
Jičín	-	-	-	-	-	4	2	1	1	-	8
Náchod	1	-	1	2	4	-	1	1	-	-	10
Rychnov nad Kněžnou	-	-	-	1	2	2	3	2	-	-	10
Trutnov	1	-	1	3	2	2	-	1	-	-	10
Pardubický kraj celkem	3	2	3	6	10	5	4	1	-	-	34
Chrudim	-	-	1	1	2	3	1	1	-	-	9
Pardubice	-	2	-	4	6	-	1	-	-	-	13
Svitavy	3	-	1	-	1	2	2	-	-	-	9
Ústí nad Orlicí	-	-	1	1	1	-	-	-	-	-	3

1. Muži

Tab. č. 157 Obyvatelstvo podle věku, podle místa trvalého pobytu  
v době narození a podle pohlaví

Sušice

Místo trvalého pobytu v době narození	Věk										Obyvatelstvo celkem
	- 14	15 - 19	20 - 29	30 - 39	40 - 49	50 - 59	60 - 69	70 - 79	80+	nezjištěno	
Vysočina celkem	2	1	4	3	5	6	11	16	2	-	50
Havlíčkův Brod	1	-	-	-	1	1	1	1	-	-	5
Jihlava	1	1	2	2	1	2	1	2	-	-	12
Pelhřimov	-	-	-	-	2	3	6	5	2	-	18
Třebíč	-	-	-	1	-	-	2	2	-	-	5
Žďár nad Sázavou	-	-	2	-	1	-	1	6	-	-	10
Jihomoravský kraj celkem	3	2	5	8	9	12	10	6	1	-	56
Blansko	-	-	-	1	-	1	2	1	-	-	5
Brno-město	1	-	3	4	4	3	1	1	-	-	17
Brno-venkov	1	1	-	-	-	3	2	1	1	-	9
Břeclav	-	-	-	1	-	1	1	-	-	-	3
Hodonín	-	-	-	-	1	1	3	1	-	-	6
Vyškov	1	1	1	2	2	-	1	1	-	-	9
Znojmo	-	-	1	-	2	3	-	1	-	-	7
Olomoucký kraj celkem	-	-	2	5	7	5	5	4	1	-	29
Jeseník	-	-	-	1	1	-	-	-	-	-	2
Olomouc	-	-	1	3	4	2	2	2	-	-	14
Prostějov	-	-	1	-	-	-	1	-	1	-	3
Přerov	-	-	-	-	2	3	1	2	-	-	8
Šumperk	-	-	-	1	-	-	1	-	-	-	2
Zlínský kraj celkem	-	2	2	4	3	10	5	3	-	-	29
Kroměříž	-	2	1	-	-	2	1	1	-	-	7
Uherské Hradiště	-	-	1	1	-	4	2	1	-	-	9
Vsetín	-	-	-	1	-	2	1	1	-	-	5
Zlín	-	-	-	2	3	2	1	-	-	-	8
Moravskoslezský kraj celkem	-	-	4	6	1	7	7	3	1	-	29
Bruntál	-	-	1	-	-	1	-	-	-	-	2
Frýdek-Místek	-	-	1	-	-	1	1	-	-	-	3
Karviná	-	-	-	2	-	-	-	1	-	-	3
Nový Jičín	-	-	-	1	-	2	2	2	-	-	7
Opava	-	-	2	1	1	1	2	-	1	-	8
Ostrava-město	-	-	-	2	-	2	2	-	-	-	6
Narození v cizině celkem											
abs.	4	2	11	26	32	35	32	17	3	-	162
%	0,4	0,5	1,2	3,3	3,8	4,6	6,8	5,0	3,3	X	2,9
v tom:											
Slovenská republika	4	2	8	17	31	27	21	12	1	-	123
země Evropské unie	-	-	-	-	-	2	1	2	-	-	5
ostatní země Evropy	-	-	1	3	-	4	10	3	1	-	22
země Asie	-	-	2	6	1	-	-	-	-	-	9
ostatní a nepřesně určené	-	-	-	-	-	2	-	-	1	-	3
Místo narození nezjištěno	12	1	11	16	7	11	8	10	3	-	79

2. Ženy

Tab. č. 157 Obyvatelstvo podle věku, podle místa trvalého pobytu  
v době narození a podle pohlaví

Sušice

Místo trvalého pobytu v době narození	Věk										Obyvatelstvo celkem
	- 14	15 - 19	20 - 29	30 - 39	40 - 49	50 - 59	60 - 69	70 - 79	80+	nezjištěno	
Obyvatelstvo úhrnem	904	373	945	763	847	804	608	515	174	-	5933
Narození v ČR celkem											
abs.	890	370	923	729	815	758	583	469	157	-	5694
%	98,5	99,2	97,7	95,5	96,2	94,3	95,9	91,1	90,2	X	96,0
v tom: v obci trval. pobytu											
abs.	765	263	559	272	282	235	162	163	58	-	2759
%	84,6	70,5	59,2	35,6	33,3	29,2	26,6	31,7	33,3	X	46,5
v jiné obci okresu											
abs.	66	61	193	271	319	310	263	167	61	-	1711
%	7,3	16,4	20,4	35,5	37,7	38,6	43,3	32,4	35,1	X	28,8
v jiném okrese kraje											
abs.	13	8	37	30	40	37	31	22	3	-	221
%	1,4	2,1	3,9	3,9	4,7	4,6	5,1	4,3	1,7	X	3,7
v jiném kraji											
abs.	46	38	134	156	174	176	127	117	35	-	1003
%	5,1	10,2	14,2	20,4	20,5	21,9	20,9	22,7	20,1	X	16,9
Narození mimo okres trvalého pobytu:											
HI. m. Praha	8	5	15	7	10	21	19	10	2	-	97
Středočeský kraj celkem	11	1	16	15	17	25	21	20	6	-	132
Benešov	-	-	1	1	2	-	4	2	1	-	11
Beroun	-	-	1	2	1	1	-	2	1	-	8
Kladno	1	-	4	3	2	2	1	1	-	-	14
Kolín	-	-	3	-	3	2	2	1	-	-	11
Kutná Hora	1	-	2	-	1	3	4	1	-	-	12
Mělník	1	-	-	2	-	4	1	2	-	-	10
Mladá Boleslav	1	-	-	3	1	-	4	2	-	-	11
Nymburk	2	-	1	-	3	1	1	1	-	-	9
Praha-východ	-	-	-	-	-	1	-	-	3	-	4
Praha-západ	1	1	-	1	1	1	1	2	-	-	8
Příbram	3	-	3	2	2	8	1	4	1	-	24
Rakovník	1	-	1	1	1	2	2	2	-	-	10
Jihočeský kraj celkem	9	9	30	35	39	55	41	43	21	-	282
České Budějovice	1	-	-	4	1	7	3	4	2	-	22
Český Krumlov	1	-	3	1	7	3	1	2	-	-	18
Jindřichův Hradec	-	1	-	5	3	7	4	3	3	-	26
Písek	-	-	4	6	3	8	5	2	3	-	31
Prachatice	4	8	10	8	10	11	4	10	3	-	68
Strakonice	1	-	13	8	13	18	21	19	9	-	102
Tábor	2	-	-	3	2	1	3	3	1	-	15

2. Ženy

Tab. č. 157 Obyvatelstvo podle věku, podle místa trvalého pobytu  
v době narození a podle pohlaví

Sušice

Místo trvalého pobytu v době narození	Věk										Obyvatelstvo celkem
	- 14	15 - 19	20 - 29	30 - 39	40 - 49	50 - 59	60 - 69	70 - 79	80+	nezjištěno	
Plzeňský kraj celkem	13	8	37	30	40	37	31	22	3	-	221
Domažlice	1	3	5	5	7	7	9	8	-	-	45
Klatovy	-	-	-	-	-	-	-	-	-	-	-
Plzeň-město	5	3	16	9	13	12	7	3	2	-	70
Plzeň-jih	3	1	5	9	4	12	10	4	-	-	48
Plzeň-sever	2	1	3	4	11	1	3	4	1	-	30
Rokycany	1	-	3	1	-	3	2	2	-	-	12
Tachov	1	-	5	2	5	2	-	1	-	-	16
Karlovarský kraj celkem	5	4	14	22	27	10	1	5	-	-	88
Cheb	2	-	3	3	7	4	-	2	-	-	21
Karlovy Vary	-	3	5	10	15	2	1	2	-	-	38
Sokolov	3	1	6	9	5	4	-	1	-	-	29
Ústecký kraj celkem	6	9	18	27	25	21	5	6	1	-	118
Děčín	-	-	1	4	4	-	2	-	-	-	11
Chomutov	3	4	6	5	5	4	-	-	-	-	27
Litoměřice	-	-	1	1	1	1	2	1	-	-	7
Louny	-	3	4	1	5	6	1	2	-	-	22
Most	-	1	3	6	4	1	-	-	1	-	16
Teplice	1	1	2	7	5	7	-	3	-	-	26
Ústí nad Labem	2	-	1	3	1	2	-	-	-	-	9
Liberecký kraj celkem	1	1	5	3	6	4	2	1	1	-	24
Česká Lípa	1	1	2	1	-	3	-	-	-	-	8
Jablonec nad Nisou	-	-	-	1	-	-	-	1	-	-	2
Liberec	-	-	2	1	5	1	-	-	-	-	9
Semily	-	-	1	-	1	-	2	-	1	-	5
Královéhradecký kraj celkem	2	3	2	6	6	6	6	7	2	-	40
Hradec Králové	-	2	2	3	1	1	1	1	1	-	12
Jičín	1	1	-	1	-	2	-	2	1	-	8
Náchod	-	-	-	1	1	2	4	2	-	-	10
Rychnov nad Kněžnou	1	-	-	-	2	-	1	1	-	-	5
Trutnov	-	-	-	1	2	1	-	1	-	-	5
Pardubický kraj celkem	1	2	7	6	4	6	3	3	-	-	32
Chrudim	-	-	-	-	1	2	2	-	-	-	5
Pardubice	1	2	1	4	1	1	1	1	-	-	12
Svitavy	-	-	1	2	2	3	-	2	-	-	10
Ústí nad Orlicí	-	-	5	-	-	-	-	-	-	-	5

2. Ženy

Tab. č. 157 Obyvatelstvo podle věku, podle místa trvalého pobytu  
v době narození a podle pohlaví

Sušice

Místo trvalého pobytu v době narození	Věk										Obyvatelstvo celkem
	- 14	15 - 19	20 - 29	30 - 39	40 - 49	50 - 59	60 - 69	70 - 79	80+	nezjištěno	
Vysočina celkem	1	-	2	8	8	7	7	7	-	-	40
Havlíčkův Brod	1	-	1	2	2	1	1	1	-	-	9
Jihlava	-	-	1	4	4	-	1	3	-	-	13
Pelhřimov	-	-	-	-	-	3	2	1	-	-	6
Třebíč	-	-	-	2	2	1	3	1	-	-	9
Žďár nad Sázavou	-	-	-	-	-	2	-	1	-	-	3
Jihomoravský kraj celkem	1	2	9	13	14	8	11	8	-	-	66
Blansko	-	-	1	1	-	-	1	-	-	-	3
Brno-město	1	1	3	4	4	-	1	-	-	-	14
Brno-venkov	-	-	1	1	3	2	2	3	-	-	12
Břeclav	-	-	-	-	1	3	1	1	-	-	6
Hodonín	-	-	1	1	1	2	2	1	-	-	8
Vyškov	-	-	2	3	2	-	2	2	-	-	11
Znojmo	-	1	1	3	3	1	2	1	-	-	12
Olomoucký kraj celkem	-	1	6	3	5	5	5	3	1	-	29
Jeseník	-	-	1	-	-	1	-	-	-	-	2
Olomouc	-	-	-	1	2	1	-	2	-	-	6
Prostějov	-	1	-	2	1	1	1	1	-	-	7
Přerov	-	-	5	-	2	2	1	-	1	-	11
Šumperk	-	-	-	-	-	-	3	-	-	-	3
Zlínský kraj celkem	1	-	6	5	8	6	6	1	-	-	33
Kroměříž	1	-	5	2	4	1	1	-	-	-	14
Uherské Hradiště	-	-	-	-	2	1	-	-	-	-	3
Vsetín	-	-	1	2	1	1	3	1	-	-	9
Zlín	-	-	-	1	1	3	2	-	-	-	7
Moravskoslezský kraj celkem	-	1	4	6	5	2	-	3	1	-	22
Bruntál	-	-	-	3	1	1	-	-	-	-	5
Frýdek-Místek	-	-	3	-	1	-	-	1	-	-	5
Karviná	-	1	1	1	1	-	-	-	-	-	4
Nový Jičín	-	-	-	1	1	1	-	-	-	-	3
Opava	-	-	-	-	-	-	-	1	1	-	2
Ostrava-město	-	-	-	1	1	-	-	1	-	-	3
Narození v cizině celkem											
abs.	7	3	9	28	22	34	23	39	13	-	178
%	0,8	0,8	1,0	3,7	2,6	4,2	3,8	7,6	7,5	X	3,0
v tom:											
Slovenská republika	4	3	6	21	15	24	11	27	4	-	115
země Evropské unie	-	-	-	-	2	2	1	5	5	-	15
ostatní země Evropy	1	-	1	2	5	8	9	4	4	-	34
země Asie	-	-	2	5	-	-	-	-	-	-	7
ostatní a nepřesně určené	2	-	-	-	-	-	2	3	-	-	7
Místo narození nezjištěno	7	-	13	6	10	12	2	7	4	-	61

## 3. Muži a ženy úhrnem

Tab. č. 157 Obyvatelstvo podle věku, podle místa trvalého pobytu  
v době narození a podle pohlaví

Sušice

Místo trvalého pobytu v době narození	Věk										Obyvatelstvo celkem
	- 14	15 - 19	20 - 29	30 - 39	40 - 49	50 - 59	60 - 69	70 - 79	80+	nezjištěno	
Obyvatelstvo úhrnem	1848	767	1849	1553	1684	1559	1079	857	266	-	11462
Narození v ČR celkem											
abs.	1818	761	1805	1477	1613	1467	1014	784	243	-	10982
%	98,4	99,2	97,6	95,1	95,8	94,1	94,0	91,5	91,4	X	95,8
v tom:											
v obci trval. pobytu											
abs.	1546	555	1172	620	611	503	297	259	81	-	5644
%	83,7	72,4	63,4	39,9	36,3	32,3	27,5	30,2	30,5	X	49,2
v jiné obci okresu											
abs.	145	110	339	484	601	537	414	268	90	-	2988
%	7,8	14,3	18,3	31,2	35,7	34,4	38,4	31,3	33,8	X	26,1
v jiném okrese kraje											
abs.	24	20	68	67	77	76	50	35	8	-	425
%	1,3	2,6	3,7	4,3	4,6	4,9	4,6	4,1	3,0	X	3,7
v jiném kraji											
abs.	103	76	226	306	324	351	253	222	64	-	1925
%	5,6	9,9	12,2	19,7	19,2	22,5	23,4	25,9	24,1	X	16,8
Narození mimo okres trvalého pobytu:											
HI. m. Praha	23	11	21	28	23	45	32	28	3	-	214
Středočeský kraj celkem	15	6	29	30	36	49	45	39	9	-	258
Benešov	-	-	2	2	4	2	5	4	3	-	22
Beroun	-	1	1	3	4	2	-	4	1	-	16
Kladno	3	-	6	5	5	4	3	4	1	-	31
Kolín	-	-	3	-	5	4	5	3	-	-	20
Kutná Hora	2	-	2	4	1	5	5	1	-	-	20
Mělník	2	-	2	2	-	4	3	4	-	-	17
Mladá Boleslav	1	-	2	4	3	2	8	5	-	-	25
Nymburk	2	1	1	-	4	4	3	4	-	-	19
Praha-východ	-	-	1	-	1	2	3	1	3	-	11
Praha-západ	1	1	1	2	2	3	3	3	-	-	16
Příbram	3	3	6	6	5	12	4	4	1	-	44
Rakovník	1	-	2	2	2	5	3	2	-	-	17
Jihočeský kraj celkem	21	19	53	61	78	87	74	67	38	-	498
České Budějovice	4	-	2	5	5	11	5	6	4	-	42
Český Krumlov	1	1	7	6	12	4	2	2	-	-	35
Jindřichův Hradec	1	2	1	6	6	8	6	6	5	-	41
Písek	1	1	5	8	7	10	7	8	6	-	53
Prachatice	8	12	19	16	21	17	12	15	6	-	126
Strakonice	4	2	18	17	23	34	32	26	14	-	170
Tábor	2	1	1	3	4	3	10	4	3	-	31



3. Muži a ženy úhrnem

Tab. č. 157 Obyvatelstvo podle věku, podle místa trvalého pobytu  
v době narození a podle pohlaví

Sušice

Místo trvalého pobytu v době narození	Věk										Obyvatelstvo celkem
	- 14	15 - 19	20 - 29	30 - 39	40 - 49	50 - 59	60 - 69	70 - 79	80+	nezjištěno	
Plzeňský kraj celkem	24	20	68	67	77	76	50	35	8	-	425
Domažlice	1	6	15	11	10	17	13	11	1	-	85
Klatovy	-	-	-	-	-	-	-	-	-	-	-
Plzeň-město	7	5	27	16	24	23	13	7	4	-	126
Plzeň-jih	5	4	8	16	10	23	17	10	1	-	94
Plzeň-sever	6	4	5	9	16	4	5	4	1	-	54
Rokycany	1	-	3	4	5	4	2	2	1	-	22
Tachov	4	1	10	11	12	5	-	1	-	-	44
Karlovarský kraj celkem	11	7	22	45	41	30	2	6	-	-	164
Cheb	3	-	5	11	13	14	-	2	-	-	48
Karlovy Vary	1	3	9	14	21	10	2	3	-	-	63
Sokolov	7	4	8	20	7	6	-	1	-	-	53
Ústecký kraj celkem	13	15	36	48	39	35	9	11	3	-	209
Děčín	-	-	3	4	6	1	2	-	-	-	16
Chomutov	4	6	13	13	8	7	-	-	-	-	51
Litoměřice	-	-	2	2	1	2	5	2	-	-	14
Louny	1	5	4	1	7	7	2	4	1	-	32
Most	1	2	6	7	6	3	-	-	1	-	26
Teplíce	4	2	5	14	9	12	-	3	1	-	50
Ústí nad Labem	3	-	3	7	2	3	-	2	-	-	20
Liberecký kraj celkem	3	2	6	8	13	9	4	1	1	-	47
Česká Lípa	2	2	2	4	2	4	-	-	-	-	16
Jablonec nad Nisou	-	-	1	2	1	1	-	1	-	-	6
Liberec	1	-	2	2	7	4	1	-	-	-	17
Semily	-	-	1	-	3	-	3	-	1	-	8
Královéhradecký kraj celkem	5	3	5	13	15	17	13	12	3	-	86
Hradec Králové	1	2	3	4	2	4	2	1	1	-	20
Jičín	1	1	-	1	-	6	2	3	2	-	16
Náchod	1	-	1	3	5	2	5	3	-	-	20
Rychnov nad Kněžnou	1	-	-	1	4	2	4	3	-	-	15
Trutnov	1	-	1	4	4	3	-	2	-	-	15
Pardubický kraj celkem	4	4	10	12	14	11	7	4	-	-	66
Chrudim	-	-	1	1	3	5	3	1	-	-	14
Pardubice	1	4	1	8	7	1	2	1	-	-	25
Svitavy	3	-	2	2	3	5	2	2	-	-	19
Ústí nad Orlicí	-	-	6	1	1	-	-	-	-	-	8

## 3. Muži a ženy úhrnem

Tab. č. 157 Obyvatelstvo podle věku, podle místa trvalého pobytu  
v době narození a podle pohlaví

Sušice

Místo trvalého pobytu v době narození	Věk										Obyvatelstvo celkem
	- 14	15 - 19	20 - 29	30 - 39	40 - 49	50 - 59	60 - 69	70 - 79	80+	nezjištěno	
Vysočina celkem	3	1	6	11	13	13	18	23	2	-	90
Havlíčkův Brod	2	-	1	2	3	2	2	2	-	-	14
Jihlava	1	1	3	6	5	2	2	5	-	-	25
Pelhřimov	-	-	-	-	2	6	8	6	2	-	24
Třebíč	-	-	-	3	2	1	5	3	-	-	14
Žďár nad Sázavou	-	-	2	-	1	2	1	7	-	-	13
Jihomoravský kraj celkem	4	4	14	21	23	20	21	14	1	-	122
Blansko	-	-	1	2	-	1	3	1	-	-	8
Brno-město	2	1	6	8	8	3	2	1	-	-	31
Brno-venkov	1	1	1	1	3	5	4	4	1	-	21
Břeclav	-	-	-	1	1	4	2	1	-	-	9
Hodonín	-	-	1	1	2	3	5	2	-	-	14
Vyškov	1	1	3	5	4	-	3	3	-	-	20
Znojmo	-	1	2	3	5	4	2	2	-	-	19
Olomoucký kraj celkem	-	1	8	8	12	10	10	7	2	-	58
Jeseník	-	-	1	1	1	1	-	-	-	-	4
Olomouc	-	-	1	4	6	3	2	4	-	-	20
Prostějov	-	1	1	2	1	1	2	1	1	-	10
Přerov	-	-	5	-	4	5	2	2	1	-	19
Šumperk	-	-	-	1	-	-	4	-	-	-	5
Zlínský kraj celkem	1	2	8	9	11	16	11	4	-	-	62
Kroměříž	1	2	6	2	4	3	2	1	-	-	21
Uherské Hradiště	-	-	1	1	2	5	2	1	-	-	12
Vsetín	-	-	1	3	1	3	4	2	-	-	14
Zlín	-	-	-	3	4	5	3	-	-	-	15
Moravskoslezský kraj celkem	-	1	8	12	6	9	7	6	2	-	51
Bruntál	-	-	1	3	1	2	-	-	-	-	7
Frýdek-Místek	-	-	4	-	1	1	1	1	-	-	8
Karviná	-	1	1	3	1	-	-	1	-	-	7
Nový Jičín	-	-	-	2	1	3	2	2	-	-	10
Opava	-	-	2	1	1	1	2	1	2	-	10
Ostrava-město	-	-	-	3	1	2	2	1	-	-	9
Narození v cizině celkem											
abs.	11	5	20	54	54	69	55	56	16	-	340
%	0,6	0,7	1,1	3,5	3,2	4,4	5,1	6,5	6,0	X	3,0
v tom:											
Slovenská republika	8	5	14	38	46	51	32	39	5	-	238
země Evropské unie	-	-	-	-	2	4	2	7	5	-	20
ostatní země Evropy	1	-	2	5	5	12	19	7	5	-	56
země Asie	-	-	4	11	1	-	-	-	-	-	16
ostatní a nepřesně určené	2	-	-	-	-	2	2	3	1	-	10
Místo narození nezjištěno	19	1	24	22	17	23	10	17	7	-	140

1. Muži

Tab. č. 158 Obyvatelstvo podle věku, podle místa trvalého pobytu  
jeden rok před sčítáním a podle pohlaví

Sušice

Místo trvalého pobytu jeden rok před sčítáním	Věk										Obyvatelstvo celkem
	1 - 14	15 - 19	20 - 29	30 - 39	40 - 49	50 - 59	60 - 69	70 - 79	80+	nezjištěno	
Obyvatelstvo úhrnem	896	394	904	790	837	755	471	342	92	-	5481
Trvalý pobyt v ČR celkem											
abs.	887	393	898	781	830	748	468	334	91	-	5430
%	99,0	99,7	99,3	98,9	99,2	99,1	99,4	97,7	98,9	X	99,1
v tom:											
v obci trval. pobytu											
abs.	873	391	877	763	819	742	463	334	89	-	5351
%	97,4	99,2	97,0	96,6	97,8	98,3	98,3	97,7	96,7	X	97,6
v jiné obci okresu											
abs.	11	1	10	13	7	4	4	-	2	-	52
%	1,2	0,3	1,1	1,6	0,8	0,5	0,8	-	2,2	X	0,9
v jiném okrese kraje											
abs.	-	-	3	-	2	-	-	-	-	-	5
%	-	-	0,3	-	0,2	-	-	-	-	X	0,1
v jiném kraji											
abs.	3	1	8	5	2	2	1	-	-	-	22
%	0,3	0,3	0,9	0,6	0,2	0,3	0,2	-	-	X	0,4
v tom:											
Hl. m. Praha	-	1	4	2	1	-	-	-	-	-	8
Středočeský kraj	1	-	-	-	-	1	-	-	-	-	2
Jihočeský kraj	2	-	-	-	-	-	-	-	-	-	2
Plzeňský kraj	-	-	-	-	-	-	-	-	-	-	-
Karlovarský kraj	-	-	-	1	-	-	-	-	-	-	1
Ústecký kraj	-	-	2	-	1	-	1	-	-	-	4
Liberecký kraj	-	-	1	1	-	-	-	-	-	-	2
Královéhradecký kraj	-	-	1	1	-	-	-	-	-	-	2
Pardubický kraj	-	-	-	-	-	-	-	-	-	-	-
Vysočina	-	-	-	-	-	-	-	-	-	-	-
Jihomoravský kraj	-	-	-	-	-	-	-	-	-	-	-
Olomoucký kraj	-	-	-	-	-	1	-	-	-	-	1
Zlínský kraj	-	-	-	-	-	-	-	-	-	-	-
Moravskoslezský kraj	-	-	-	-	-	-	-	-	-	-	-
Místo tr. pobytu v cizině celkem											
abs.	-	-	1	1	-	1	-	1	-	-	4
%	-	-	0,1	0,1	-	0,1	-	0,3	-	X	0,1
v tom:											
Slovenská republika	-	-	-	-	-	-	-	-	-	-	-
země Evropské unie	-	-	-	-	-	-	-	1	-	-	1
ostatní země Evropy	-	-	1	1	-	-	-	-	-	-	2
země Asie	-	-	-	-	-	-	-	-	-	-	-
ostatní a nepřesně určené	-	-	-	-	-	1	-	-	-	-	1
Místo tr. pobytu nezjištěno	9	1	5	8	7	6	3	7	1	-	47

2. Ženy

Tab. č. 158 Obyvatelstvo podle věku, podle místa trvalého pobytu  
jeden rok před sčítáním a podle pohlaví

Sušice

Místo trvalého pobytu jeden rok před sčítáním	Věk										Obyvatelstvo celkem
	1 - 14	15 - 19	20 - 29	30 - 39	40 - 49	50 - 59	60 - 69	70 - 79	80+	nezjištěno	
Obyvatelstvo úhrnem	856	373	945	763	847	804	608	515	174	-	5885
Trvalý pobyt v ČR celkem											
abs.	848	372	936	758	845	799	603	512	173	-	5846
%	99,1	99,7	99,0	99,3	99,8	99,4	99,2	99,4	99,4	X	99,3
v tom:											
v obci trval. pobytu											
abs.	841	368	913	751	837	794	599	508	173	-	5784
%	98,2	98,7	96,6	98,4	98,8	98,8	98,5	98,6	99,4	X	98,3
v jiné obci okresu											
abs.	5	1	17	3	7	1	4	4	-	-	42
%	0,6	0,3	1,8	0,4	0,8	0,1	0,7	0,8	-	X	0,7
v jiném okrese kraje											
abs.	-	-	1	-	-	-	-	-	-	-	1
%	-	-	0,1	-	-	-	-	-	-	X	0,0
v jiném kraji											
abs.	2	3	5	4	1	4	-	-	-	-	19
%	0,2	0,8	0,5	0,5	0,1	0,5	-	-	-	X	0,3
v tom:											
Hl. m. Praha	1	1	-	2	-	1	-	-	-	-	5
Středočeský kraj	-	-	-	1	-	-	-	-	-	-	1
Jihočeský kraj	-	1	3	1	1	-	-	-	-	-	6
Plzeňský kraj	-	-	-	-	-	-	-	-	-	-	-
Karlovarský kraj	1	-	-	-	-	-	-	-	-	-	1
Ústecký kraj	-	1	1	-	-	2	-	-	-	-	4
Liberecký kraj	-	-	-	-	-	-	-	-	-	-	-
Královéhradecký kraj	-	-	1	-	-	-	-	-	-	-	1
Pardubický kraj	-	-	-	-	-	-	-	-	-	-	-
Vysočina	-	-	-	-	-	-	-	-	-	-	-
Jihomoravský kraj	-	-	-	-	-	-	-	-	-	-	-
Olomoucký kraj	-	-	-	-	-	-	-	-	-	-	-
Zlínský kraj	-	-	-	-	-	-	-	-	-	-	-
Moravskoslezský kraj	-	-	-	-	-	1	-	-	-	-	1
Místo tr. pobytu v cizině celkem											
abs.	-	-	3	2	-	-	1	-	-	-	6
%	-	-	0,3	0,3	-	-	0,2	-	-	X	0,1
v tom:											
Slovenská republika	-	-	2	1	-	-	-	-	-	-	3
země Evropské unie	-	-	1	1	-	-	1	-	-	-	3
ostatní země Evropy	-	-	-	-	-	-	-	-	-	-	-
země Asie	-	-	-	-	-	-	-	-	-	-	-
ostatní a nepřesně určené	-	-	-	-	-	-	-	-	-	-	-
Místo tr. pobytu nezjištěno	8	1	6	3	2	5	4	3	1	-	33

## 3. Muži a ženy úhrnem

Tab. č. 158 Obyvatelstvo podle věku, podle místa trvalého pobytu  
jeden rok před sčítáním a podle pohlaví

Sušice

Místo trvalého pobytu jeden rok před sčítáním	Věk										Obyvatelstvo celkem
	1 - 14	15 - 19	20 - 29	30 - 39	40 - 49	50 - 59	60 - 69	70 - 79	80+	nezjištěno	
Obyvatelstvo úhrnem	1752	767	1849	1553	1684	1559	1079	857	266	-	11366
Trvalý pobyt v ČR celkem											
abs.	1735	765	1834	1539	1675	1547	1071	846	264	-	11276
%	99,0	99,7	99,2	99,1	99,5	99,2	99,3	98,7	99,2	X	99,2
v tom:											
v obci trval. pobytu											
abs.	1714	759	1790	1514	1656	1536	1062	842	262	-	11135
%	97,8	99,0	96,8	97,5	98,3	98,5	98,4	98,2	98,5	X	98,0
v jiné obci okresu											
abs.	16	2	27	16	14	5	8	4	2	-	94
%	0,9	0,3	1,5	1,0	0,8	0,3	0,7	0,5	0,8	X	0,8
v jiném okrese kraje											
abs.	-	-	4	-	2	-	-	-	-	-	6
%	-	-	0,2	-	0,1	-	-	-	-	X	0,1
v jiném kraji											
abs.	5	4	13	9	3	6	1	-	-	-	41
%	0,3	0,5	0,7	0,6	0,2	0,4	0,1	-	-	X	0,4
v tom:											
Hl. m. Praha	1	2	4	4	1	1	-	-	-	-	13
Středočeský kraj	1	-	-	1	-	1	-	-	-	-	3
Jihočeský kraj	2	1	3	1	1	-	-	-	-	-	8
Plzeňský kraj	-	-	-	-	-	-	-	-	-	-	-
Karlovarský kraj	1	-	-	1	-	-	-	-	-	-	2
Ústecký kraj	-	1	3	-	1	2	1	-	-	-	8
Liberecký kraj	-	-	1	1	-	-	-	-	-	-	2
Královéhradecký kraj	-	-	2	1	-	-	-	-	-	-	3
Pardubický kraj	-	-	-	-	-	-	-	-	-	-	-
Vysočina	-	-	-	-	-	-	-	-	-	-	-
Jihomoravský kraj	-	-	-	-	-	-	-	-	-	-	-
Olomoucký kraj	-	-	-	-	-	1	-	-	-	-	1
Zlínský kraj	-	-	-	-	-	-	-	-	-	-	-
Moravskoslezský kraj	-	-	-	-	-	1	-	-	-	-	1
Místo tr. pobytu v cizině celkem											
abs.	-	-	4	3	-	1	1	1	-	-	10
%	-	-	0,2	0,2	-	0,1	0,1	0,1	-	X	0,1
v tom:											
Slovenská republika	-	-	2	1	-	-	-	-	-	-	3
země Evropské unie	-	-	1	1	-	-	1	1	-	-	4
ostatní země Evropy	-	-	1	1	-	-	-	-	-	-	2
země Asie	-	-	-	-	-	-	-	-	-	-	-
ostatní a nepřesně určené	-	-	-	-	-	1	-	-	-	-	1
Místo tr. pobytu nezjištěno	17	2	11	11	9	11	7	10	2	-	80

Tab. č. 159 Obyvatelstvo podle státního občanství, druhu pobytu a podle pohlaví, věku, nejvyššího ukončeného vzdělání a ekonomické aktivity

Sušice

Pohlaví, věk, nejvyšší ukončené vzdělání, ekonomická aktivita	Obyvatelstvo celkem	v tom státní občanství												
		Česká republika	Slovenská republika		země EU				ostatní země Evropy					
			trvalý pobyt	dlouhodobý pobyt	Německo		ostatní		Ukrajina		Rusko		ostatní	
					trvalý pobyt	dlouhodobý pobyt	trvalý pobyt	dlouhodobý pobyt	trvalý pobyt	dlouhodobý pobyt	trvalý pobyt	dlouhodobý pobyt	trvalý pobyt	dlouhodobý pobyt
<b>Muži</b>														
0 - 14	944	934	1	-	-	-	-	-	-	-	-	-	-	-
15 - 19	394	394	-	-	-	-	-	-	-	-	-	-	-	-
20 - 29	904	894	2	-	-	-	-	-	-	5	-	-	-	-
30 - 39	790	771	2	-	-	1	-	-	-	4	-	-	-	2
40 - 49	837	834	-	1	1	-	-	-	-	-	-	-	-	-
50 - 59	755	749	1	1	1	-	-	-	-	1	-	-	-	-
60+	905	901	1	-	1	-	-	-	-	-	-	-	1	-
nezjištěno	-	-	-	-	-	-	-	-	-	-	-	-	-	-
celkem	5529	5477	7	2	3	1	-	-	-	10	-	-	1	2
nejvyšší ukonč. vzdělání:														
základní vč. neukonč.	678	673	-	-	-	-	-	-	-	1	-	-	-	-
střední	2046	2038	3	-	2	-	-	-	-	-	-	-	-	-
úplně střední	1171	1162	1	-	-	-	-	-	-	1	-	-	1	-
vyšší a nástavbové	141	139	-	-	-	1	-	-	-	-	-	-	-	-
vysokoškolské	491	487	1	-	1	-	-	-	-	-	-	-	-	1
bez vzdělání a nezjištěno	58	44	1	2	-	-	-	-	-	8	-	-	-	1
ekonomická aktivita:														
zaměstnaní	2823	2797	3	1	1	1	-	-	-	2	-	-	1	1
z toho:														
zaměstnavatelé	157	156	-	-	-	-	-	-	-	-	-	-	-	-
zaměstnanci	2164	2153	3	1	1	1	-	-	-	-	-	-	1	1
samostatně činní	442	430	-	-	-	-	-	-	-	1	-	-	-	-
nezaměstnaní	263	261	1	-	1	-	-	-	-	-	-	-	-	-
ekonomicky neaktivní	2418	2405	3	-	1	-	-	-	-	-	-	-	-	-
osoby s nezj. ek. aktivitou	25	14	-	1	-	-	-	-	-	8	-	-	-	1
<b>Ženy</b>														
0 - 14	904	897	-	1	-	-	-	-	1	-	-	-	-	-
15 - 19	373	371	-	1	-	-	-	-	-	-	-	-	-	-
20 - 29	945	935	2	1	-	-	-	-	1	1	-	-	2	-
30 - 39	763	752	2	1	-	-	-	-	1	-	-	-	1	-
40 - 49	847	839	-	1	2	-	-	-	1	-	-	-	4	-
50 - 59	804	800	-	1	-	-	-	-	-	-	-	-	2	-
60+	1297	1292	2	-	1	-	-	-	-	-	-	-	1	-
nezjištěno	-	-	-	-	-	-	-	-	-	-	-	-	-	-
celkem	5933	5886	6	6	3	-	-	-	4	1	-	-	10	-
nejvyšší ukonč. vzdělání:														
základní vč. neukonč.	1340	1331	2	1	-	-	-	-	-	-	-	-	2	-
střední	1671	1663	2	-	-	-	-	-	1	-	-	-	4	-
úplně střední	1470	1458	1	2	1	-	-	-	2	-	-	-	3	-
vyšší a nástavbové	198	197	-	-	-	-	-	-	-	-	-	-	-	-
vysokoškolské	296	290	-	-	2	-	-	-	-	1	-	-	1	-
bez vzdělání a nezjištěno	54	50	1	2	-	-	-	-	-	-	-	-	-	-

Tab. č. 159 Obyvatelstvo podle státního občanství, druhu pobytu a podle pohlaví, věku, nejvyššího ukončeného vzdělání a ekonomické aktivity

Sušice

Pohlaví, věk, nejvyšší ukončené vzdělání, ekonomická aktivita	v tom státní občanství											Cizinci celkem			
	země Asie				ostatní země		dvoji občanství		bez státního občanství	nezjištěno	trvalý pobyt	dlouhodobý pobyt			
	Vietnam		Čína		ostatní		trvalý pobyt	dlouhodobý pobyt					celkem	z toho jedno ČR	
	trvalý pobyt	dlouhodobý pobyt	trvalý pobyt	dlouhodobý pobyt	trvalý pobyt	dlouhodobý pobyt									
<b>Muži</b>															
0 - 14	3	5	-	-	-	-	-	-	-	-	-	1	-	4	5
15 - 19	-	-	-	-	-	-	-	-	-	-	-	-	-	-	-
20 - 29	2	-	-	-	-	-	1	-	-	-	-	-	-	5	5
30 - 39	3	4	-	-	-	-	1	-	2	2	-	-	-	6	11
40 - 49	-	1	-	-	-	-	-	-	-	-	-	-	-	1	2
50 - 59	-	-	-	-	-	-	1	1	-	-	-	-	-	3	3
60+	-	-	-	-	-	-	-	1	-	-	-	-	-	3	1
nezjištěno	-	-	-	-	-	-	-	-	-	-	-	-	-	-	-
celkem	8	10	-	-	-	-	3	2	2	2	1	-	-	22	27
nejvyšší ukonč. vzdělání:															
základní vč. neukonč.	2	2	-	-	-	-	-	-	-	-	-	-	-	2	3
střední	-	-	-	-	-	-	2	-	1	1	-	-	-	7	-
úplné střední	3	2	-	-	-	-	1	-	-	-	-	-	-	6	3
vyšší a nástavbové	-	1	-	-	-	-	-	-	-	-	-	-	-	-	2
vysokoškolské	-	-	-	-	-	-	-	1	-	-	-	-	-	2	2
bez vzdělání a nezjištěno	-	-	-	-	-	-	-	1	1	1	-	-	-	1	12
ekonomická aktivita:															
zaměstnaní	5	5	-	-	-	-	3	1	2	2	-	-	-	13	11
z toho:															
zaměstnavatelé	1	-	-	-	-	-	-	-	-	-	-	-	-	1	-
zaměstnanci	-	-	-	-	-	-	2	-	1	1	-	-	-	7	3
samostatně činní	4	5	-	-	-	-	1	1	-	-	-	-	-	5	7
nezaměstnaní	-	-	-	-	-	-	-	-	-	-	-	-	-	2	-
ekonomicky neaktivní	3	5	-	-	-	-	-	-	-	-	1	-	-	7	5
osoby s nezj. ek. aktivitou	-	-	-	-	-	-	-	1	-	-	-	-	-	-	11
<b>Ženy</b>															
0 - 14	1	2	-	-	-	-	-	-	2	2	-	-	-	2	3
15 - 19	-	-	-	-	-	-	-	-	1	1	-	-	-	-	1
20 - 29	-	2	-	-	-	-	-	-	1	1	-	-	-	5	4
30 - 39	3	2	-	-	-	-	-	-	1	1	-	-	-	7	3
40 - 49	-	-	-	-	-	-	-	-	-	-	-	-	-	7	1
50 - 59	-	-	-	-	-	-	-	-	1	1	-	-	-	2	1
60+	-	-	-	-	-	-	-	-	1	1	-	-	-	4	-
nezjištěno	-	-	-	-	-	-	-	-	-	-	-	-	-	-	-
celkem	4	6	-	-	-	-	-	-	7	7	-	-	-	27	13
nejvyšší ukonč. vzdělání:															
základní vč. neukonč.	1	2	-	-	-	-	-	-	1	1	-	-	-	5	3
střední	-	-	-	-	-	-	-	-	1	1	-	-	-	7	-
úplné střední	2	1	-	-	-	-	-	-	-	-	-	-	-	9	3
vyšší a nástavbové	-	1	-	-	-	-	-	-	-	-	-	-	-	-	1
vysokoškolské	-	-	-	-	-	-	-	-	2	2	-	-	-	3	1
bez vzdělání a nezjištěno	-	-	-	-	-	-	-	-	1	1	-	-	-	1	2

Tab. č. 159 Obyvatelstvo podle státního občanství, druhu pobytu a podle pohlaví, věku, nejvyššího ukončeného vzdělání a ekonomické aktivity

Sušice

Pohlaví, věk, nejvyšší ukončené vzdělání, ekonomická aktivita	Obyvatelstvo celkem	v tom státní občanství												
		Česká republika	Slovenská republika		země EU				ostatní země Evropy					
			trvalý pobyt	dlouhodobý pobyt	Německo		ostatní		Ukrajina		Rusko		ostatní	
					trvalý pobyt	dlouhodobý pobyt	trvalý pobyt	dlouhodobý pobyt	trvalý pobyt	dlouhodobý pobyt	trvalý pobyt	dlouhodobý pobyt	trvalý pobyt	dlouhodobý pobyt
ekonomická aktivita:														
zaměstnaní	2331	2307	2	1	2	-	-	-	3	1	-	-	6	-
z toho:														
zaměstnavatelé	58	58	-	-	-	-	-	-	-	-	-	-	-	-
zaměstnanci	1978	1963	1	1	2	-	-	-	3	-	-	-	6	-
samostatně činní	194	187	-	-	-	-	-	-	-	1	-	-	-	-
nezaměstnaní	260	258	1	1	-	-	-	-	-	-	-	-	-	-
ekonomicky neaktivní	3326	3307	3	2	1	-	-	-	1	-	-	-	4	-
osoby s nezj. ek. aktivitou	16	14	-	2	-	-	-	-	-	-	-	-	-	-
Úhrn														
0 - 14	1848	1831	1	1	-	-	-	-	1	-	-	-	-	-
15 - 19	767	765	-	1	-	-	-	-	-	-	-	-	-	-
20 - 29	1849	1829	4	1	-	-	-	-	1	6	-	-	2	-
30 - 39	1553	1523	4	1	-	1	-	-	1	4	-	-	1	2
40 - 49	1684	1673	-	2	3	-	-	-	1	-	-	-	4	-
50 - 59	1559	1549	1	2	1	-	-	-	-	1	-	-	2	-
60+	2202	2193	3	-	2	-	-	-	-	-	-	-	2	-
nezjištěno	-	-	-	-	-	-	-	-	-	-	-	-	-	-
celkem	11462	11363	13	8	6	1	-	-	4	11	-	-	11	2
nejvyšší ukonč. vzdělání:														
základní vč. neukonč.	2018	2004	2	1	-	-	-	-	-	1	-	-	2	-
střední	3717	3701	5	-	2	-	-	-	1	-	-	-	4	-
úplně střední	2641	2620	2	2	1	-	-	-	2	1	-	-	4	-
vyšší a nástavbové	339	336	-	-	-	1	-	-	-	-	-	-	-	-
vysokoškolské	787	777	1	-	3	-	-	-	-	1	-	-	1	1
bez vzdělání a nezjištěno	112	94	2	4	-	-	-	-	-	8	-	-	-	1
ekonomická aktivita:														
zaměstnaní	5154	5104	5	2	3	1	-	-	3	3	-	-	7	1
z toho:														
zaměstnavatelé	215	214	-	-	-	-	-	-	-	-	-	-	-	-
zaměstnanci	4142	4116	4	2	3	1	-	-	3	-	-	-	7	1
samostatně činní	636	617	-	-	-	-	-	-	-	2	-	-	-	-
nezaměstnaní	523	519	2	1	1	-	-	-	-	-	-	-	-	-
ekonomicky neaktivní	5744	5712	6	2	2	-	-	-	1	-	-	-	4	-
osoby s nezj. ek. aktivitou	41	28	-	3	-	-	-	-	-	8	-	-	-	1



Tab. č. 159 Obyvatelstvo podle státního občanství, druhu pobytu  
a podle pohlaví, věku, nejvyššího ukončeného vzdělání  
a ekonomické aktivity

Sušice

Pohlaví, věk, nejvyšší ukončené vzdělání, ekonomická aktivita	v tom státní občanství											Cizinci celkem		
	země Asie						ostatní země		dvoji občanství		bez státního občanství	nezjištěno	trvalý pobyt	dlouhodobý pobyt
	Vietnam		Čína		ostatní		trvalý pobyt	dlouhodobý pobyt	celkem	z toho jedno ČR				
	trvalý pobyt	dlouhodobý pobyt	trvalý pobyt	dlouhodobý pobyt	trvalý pobyt	dlouhodobý pobyt								
ekonomická aktivita:														
zaměstnaní	2	4	-	-	-	-	-	-	3	3	-	-	15	6
z toho:														
zaměstnavatelé	-	-	-	-	-	-	-	-	-	-	-	-	-	-
zaměstnanci	-	-	-	-	-	-	-	-	2	2	-	-	12	1
samostatně činní	2	4	-	-	-	-	-	-	-	-	-	-	2	5
nezaměstnaní	-	-	-	-	-	-	-	-	-	-	-	-	1	1
ekonomicky neaktivní	2	2	-	-	-	-	-	-	4	4	-	-	11	4
osoby s nezj. ek. aktivitou	-	-	-	-	-	-	-	-	-	-	-	-	-	2
Úhrn														
0 - 14	4	7	-	-	-	-	-	-	2	2	1	-	6	8
15 - 19	-	-	-	-	-	-	-	-	1	1	-	-	-	1
20 - 29	2	2	-	-	-	-	1	-	1	1	-	-	10	9
30 - 39	6	6	-	-	-	-	1	-	3	3	-	-	13	14
40 - 49	-	1	-	-	-	-	-	-	-	-	-	-	8	3
50 - 59	-	-	-	-	-	-	1	1	1	1	-	-	5	4
60+	-	-	-	-	-	-	-	1	1	1	-	-	7	1
nezjištěno	-	-	-	-	-	-	-	-	-	-	-	-	-	-
celkem	12	16	-	-	-	-	3	2	9	9	1	-	49	40
nejvyšší ukonč. vzdělání:														
základní vč. neukonč.	3	4	-	-	-	-	-	-	1	1	-	-	7	6
střední	-	-	-	-	-	-	2	-	2	2	-	-	14	-
úplně střední	5	3	-	-	-	-	1	-	-	-	-	-	15	6
vyšší a nástavbové	-	2	-	-	-	-	-	-	-	-	-	-	-	3
vysokoškolské	-	-	-	-	-	-	-	1	2	2	-	-	5	3
bez vzdělání a nezjištěno	-	-	-	-	-	-	-	1	2	2	-	-	2	14
ekonomická aktivita:														
zaměstnaní	7	9	-	-	-	-	3	1	5	5	-	-	28	17
z toho:														
zaměstnavatelé	1	-	-	-	-	-	-	-	-	-	-	-	1	-
zaměstnanci	-	-	-	-	-	-	2	-	3	3	-	-	19	4
samostatně činní	6	9	-	-	-	-	1	1	-	-	-	-	7	12
nezaměstnaní	-	-	-	-	-	-	-	-	-	-	-	-	3	1
ekonomicky neaktivní	5	7	-	-	-	-	-	-	4	4	1	-	18	9
osoby s nezj. ek. aktivitou	-	-	-	-	-	-	-	1	-	-	-	-	-	13

Tab. č. 160 Obyvatelstvo ekonomicky aktivní podle postavení  
v zaměstnání, počtu zaměstnanců u zaměstnavatelů a podle pohlaví  
a věku

Sušice

Pohlaví, věk	Ekonomicky aktivní úhrnem	v tom												z celk. počtu zam. osob osoby s druhým zaměstnáním	neza- městnaní
		zaměstnaní celkem	v tom					samost. činní	členové produkč. družstev	pomáhající rodinní příslušníci	nezjištěné postavení v zaměstn.				
			zaměstnanci		zaměstna- vatelé	z toho s počtem zaměstnanců									
			v pracovním a služebním poměru	ostatní (na základě dohod aj.)		1 - 19	20 - 49					50+			
<b>Muži</b>															
15 - 19	47	33	23	2	-	B	B	B	1	-	1	6	-	14	
20 - 24	363	309	235	30	6	B	B	B	30	-	-	8	9	54	
25 - 29	425	393	303	28	8	B	B	B	46	-	1	7	17	32	
30 - 34	390	358	265	14	13	B	B	B	59	2	-	5	16	32	
35 - 39	377	346	231	17	25	B	B	B	68	-	1	4	30	31	
40 - 44	395	368	242	14	25	B	B	B	80	-	-	7	12	27	
45 - 49	404	376	257	13	37	B	B	B	63	2	-	4	20	28	
50 - 54	393	361	262	17	25	B	B	B	48	3	-	6	26	32	
55 - 59	214	201	148	9	12	B	B	B	30	-	1	1	18	13	
60 - 64	43	43	25	6	5	B	B	B	7	-	-	-	4	-	
65 - 69	21	21	9	5	1	B	B	B	6	-	-	-	1	-	
70 - 74	11	11	4	3	-	B	B	B	3	-	-	1	-	-	
75 - 79	2	2	-	1	-	B	B	B	1	-	-	-	-	-	
80+	1	1	1	-	-	B	B	B	-	-	-	-	-	-	
nezjištěno	-	-	-	-	-	B	B	B	-	-	-	-	-	-	
celkem	3086	2823	2005	159	157	B	B	B	442	7	4	49	153	263	
<b>Ženy</b>															
15 - 19	30	19	11	2	-	B	B	B	2	-	-	4	-	11	
20 - 24	316	272	225	14	4	B	B	B	13	-	-	16	4	44	
25 - 29	359	320	260	17	6	B	B	B	18	1	4	14	12	39	
30 - 34	308	266	197	14	7	B	B	B	33	-	3	12	6	42	
35 - 39	347	312	242	17	5	B	B	B	36	-	3	9	14	35	
40 - 44	389	360	287	19	6	B	B	B	32	1	6	9	15	29	
45 - 49	398	368	311	13	9	B	B	B	27	-	2	6	21	30	
50 - 54	335	306	253	16	10	B	B	B	17	3	1	6	11	29	
55 - 59	71	70	45	8	7	B	B	B	10	-	-	-	1	1	
60 - 64	23	23	8	8	4	B	B	B	3	-	-	-	-	-	
65 - 69	9	9	5	2	-	B	B	B	1	-	-	1	-	-	
70 - 74	6	6	4	-	-	B	B	B	2	-	-	-	-	-	
75 - 79	-	-	-	-	-	B	B	B	-	-	-	-	-	-	
80+	-	-	-	-	-	B	B	B	-	-	-	-	-	-	
nezjištěno	-	-	-	-	-	B	B	B	-	-	-	-	-	-	
celkem	2591	2331	1848	130	58	B	B	B	194	5	19	77	84	260	

Tab. č. 160 Obyvatelstvo ekonomicky aktivní podle postavení  
v zaměstnání, počtu zaměstnanců u zaměstnavatelů a podle pohlaví  
a věku

Sušice

Pohlaví, věk	Ekonomicky aktivní úhrnem	v tom											z celk. počtu zam. osob s druhým zaměstnáním	neza- městnaní		
		zaměstnaní celkem	zaměstnanci				z toho s počtem zaměstnanců			samost. činní	členové produkč. družstev	pomáhající rodinní příslušníci			nezjištěné postavení v zaměstn.	
			v pracovním a služebním poměru	ostatní (na základě dohod aj.)	zaměstna- vatelé	1 - 19			20 - 49							50+
						1 - 19	20 - 49	50+								
Úhrn																
15 - 19	77	52	34	4	-	B	B	B	3	-	1	10	-	25		
20 - 24	679	581	460	44	10	B	B	B	43	-	-	24	13	98		
25 - 29	784	713	563	45	14	B	B	B	64	1	5	21	29	71		
30 - 34	698	624	462	28	20	B	B	B	92	2	3	17	22	74		
35 - 39	724	658	473	34	30	B	B	B	104	-	4	13	44	66		
40 - 44	784	728	529	33	31	B	B	B	112	1	6	16	27	56		
45 - 49	802	744	568	26	46	B	B	B	90	2	2	10	41	58		
50 - 54	728	667	515	33	35	B	B	B	65	6	1	12	37	61		
55 - 59	285	271	193	17	19	B	B	B	40	-	1	1	19	14		
60 - 64	66	66	33	14	9	B	B	B	10	-	-	-	4	-		
65 - 69	30	30	14	7	1	B	B	B	7	-	-	1	1	-		
70 - 74	17	17	8	3	-	B	B	B	5	-	-	1	-	-		
75 - 79	2	2	-	1	-	B	B	B	1	-	-	-	-	-		
80+	1	1	1	-	-	B	B	B	-	-	-	-	-	-		
nezjištěno	-	-	-	-	-	B	B	B	-	-	-	-	-	-		
celkem	5677	5154	3853	289	215	B	B	B	636	12	23	126	237	523		
Z 1000 osob připadá na věkovou skupinu																
15 - 19	14	10	9	14	-	B	B	B	5	-	43	79	-	48		
20 - 24	120	113	119	152	47	B	B	B	68	-	-	190	55	187		
25 - 29	138	138	146	156	65	B	B	B	101	83	217	167	122	136		
30 - 34	123	121	120	97	93	B	B	B	145	167	130	135	93	141		
35 - 39	128	128	123	118	140	B	B	B	164	-	174	103	186	126		
40 - 44	138	141	137	114	144	B	B	B	176	83	261	127	114	107		
45 - 49	141	144	147	90	214	B	B	B	142	167	87	79	173	111		
50 - 54	128	129	134	114	163	B	B	B	102	500	43	95	156	117		
55 - 59	50	53	50	59	88	B	B	B	63	-	43	8	80	27		
60 - 64	12	13	9	48	42	B	B	B	16	-	-	-	17	-		
65 - 69	5	6	4	24	5	B	B	B	11	-	-	8	4	-		
70 - 74	3	3	2	10	-	B	B	B	8	-	-	8	-	-		
75 - 79	0	0	-	3	-	B	B	B	2	-	-	-	-	-		
80+	0	0	0	-	-	B	B	B	-	-	-	-	-	-		
nezjištěno	-	-	-	-	-	B	B	B	-	-	-	-	-	-		
celkem	1000	1000	1000	1000	1000	B	B	B	1000	1000	1000	1000	1000	1000		
15 - 64	991	990	994	962	995	B	B	B	980	1000	1000	984	996	1000		
65+	9	10	6	38	5	B	B	B	20	-	-	16	4	-		

1. Muži

Tab. č. 161 Obyvatelstvo ekonomicky aktivní podle postavení  
v zaměstnání, počtu zaměstnanců u zaměstnavatelů, podle ekonomické  
aktivity, nejvyššího ukončeného vzdělání a podle pohlaví

Sušice

Ekonomická aktivita, nejvyšší ukončené vzdělání	Ekonomicky aktivní úhrnem	v tom												z celk. počtu zam. osob s druhým zaměstnáním	neza- městnaní
		zaměstnaní celkem	v tom					samost. činní	členové produkč. družstev	pomáhající rodinní příslušníci	nezjištěné postavení v zaměstn.				
			zaměstnanci		zaměstna- vatelé	z toho s počtem zaměstnanců									
			v pracovním a služebním poměru	ostatní (na základě dohod aj.)		1 - 19	20 - 49					50+			
Zaměstnané osoby, zaměstnavatelé, sam. činní vč. prac. studentů	2749	2749	1967	142	156	B	B	B	426	7	4	47	150	x	
základní (vč. neukončeného)	134	134	94	11	1	B	B	B	16	2	1	9	3	x	
učňovské (bez maturity)	650	650	440	47	36	B	B	B	115	1	-	11	20	x	
odborné (bez maturity)	667	667	461	53	36	B	B	B	102	-	3	12	30	x	
úplné střední a vyšší	891	891	677	25	45	B	B	B	134	4	-	6	58	x	
vysokoškolské	391	391	286	6	37	B	B	B	56	-	-	6	38	x	
bez vzdělání	4	4	2	-	-	B	B	B	1	-	-	1	-	x	
nezjištěno	12	12	7	-	1	B	B	B	2	-	-	2	1	x	
Pracující důchodci	74	74	38	17	1	B	B	B	16	-	-	2	3	x	
základní (vč. neukončeného)	4	4	2	-	-	B	B	B	1	-	-	1	-	x	
učňovské (bez maturity)	23	23	11	5	-	B	B	B	6	-	-	1	1	x	
odborné (bez maturity)	9	9	5	3	-	B	B	B	1	-	-	-	-	x	
úplné střední a vyšší	27	27	15	4	1	B	B	B	7	-	-	-	2	x	
vysokoškolské	11	11	5	5	-	B	B	B	1	-	-	-	-	x	
bez vzdělání	-	-	-	-	-	B	B	B	-	-	-	-	-	x	
nezjištěno	-	-	-	-	-	B	B	B	-	-	-	-	-	x	
Ženy na mateřské dovolené	-	-	-	-	-	B	B	B	-	-	-	-	-	x	
základní (vč. neukončeného)	-	-	-	-	-	B	B	B	-	-	-	-	-	x	
učňovské (bez maturity)	-	-	-	-	-	B	B	B	-	-	-	-	-	x	
odborné (bez maturity)	-	-	-	-	-	B	B	B	-	-	-	-	-	x	
úplné střední a vyšší	-	-	-	-	-	B	B	B	-	-	-	-	-	x	
vysokoškolské	-	-	-	-	-	B	B	B	-	-	-	-	-	x	
bez vzdělání	-	-	-	-	-	B	B	B	-	-	-	-	-	x	
nezjištěno	-	-	-	-	-	B	B	B	-	-	-	-	-	x	
Nezaměstnaní	263	x	x	x	x	x	x	x	x	x	x	x	x	263	
základní (vč. neukončeného)	46	x	x	x	x	x	x	x	x	x	x	x	x	46	
učňovské (bez maturity)	77	x	x	x	x	x	x	x	x	x	x	x	x	77	
odborné (bez maturity)	66	x	x	x	x	x	x	x	x	x	x	x	x	66	
úplné střední a vyšší	62	x	x	x	x	x	x	x	x	x	x	x	x	62	
vysokoškolské	9	x	x	x	x	x	x	x	x	x	x	x	x	9	
bez vzdělání	2	x	x	x	x	x	x	x	x	x	x	x	x	2	
nezjištěno	1	x	x	x	x	x	x	x	x	x	x	x	x	1	
Ekonomicky aktivní úhrnem	3086	2823	2005	159	157	B	B	B	442	7	4	49	153	263	
základní (vč. neukončeného)	184	138	96	11	1	B	B	B	17	2	1	10	3	46	
učňovské (bez maturity)	750	673	451	52	36	B	B	B	121	1	-	12	21	77	
odborné (bez maturity)	742	676	466	56	36	B	B	B	103	-	3	12	30	66	
úplné střední a vyšší	980	918	692	29	46	B	B	B	141	4	-	6	60	62	
vysokoškolské	411	402	291	11	37	B	B	B	57	-	-	6	38	9	
bez vzdělání	6	4	2	-	-	B	B	B	1	-	-	1	-	2	
nezjištěno	13	12	7	-	1	B	B	B	2	-	-	2	1	1	

2. Ženy

Tab. č. 161 Obyvatelstvo ekonomicky aktivní podle postavení  
v zaměstnání, počtu zaměstnanců u zaměstnavatelů, podle ekonomické  
aktivity, nejvyššího ukončeného vzdělání a podle pohlaví

Sušice

Ekonomická aktivita, nejvyšší ukončené vzdělání	Ekonomicky aktivní úhrnem	v tom											z celk. počtu zam. osob s druhým zaměstnáním	neza- městnaní
		zaměstnaní celkem	v tom					samost. činní	členové produkč. družstev	pomáhající rodinní příslušníci	nezjištěné postavení v zaměstn.			
			zaměstnanci		zaměstna- vatelé	z toho s počtem zaměstnanců								
			v pracovním a služebním poměru	ostatní (na základě dohod aj.)		1 - 19	20 - 49					50+		
Zaměstnané osoby, zaměstnavatelé, sam. činní vč. prac. studentů	2163	2163	1759	109	53	B	B	B	178	5	19	40	83	x
základní (vč. neukončeného)	214	214	168	19	2	B	B	B	13	2	2	8	3	x
učňovské (bez maturity)	375	375	285	24	11	B	B	B	35	3	6	11	16	x
odborné (bez maturity)	387	387	310	35	6	B	B	B	30	-	3	3	5	x
úplné střední a vyšší	970	970	823	29	17	B	B	B	82	-	7	12	48	x
vysokoškolské	204	204	164	2	17	B	B	B	18	-	1	2	11	x
bez vzdělání	4	4	4	-	-	B	B	B	-	-	-	-	-	x
nezjištěno	9	9	5	-	-	B	B	B	-	-	-	4	-	x
Pracující důchodci	72	72	35	19	4	B	B	B	13	-	-	1	1	x
základní (vč. neukončeného)	9	9	6	1	1	B	B	B	1	-	-	-	-	x
učňovské (bez maturity)	13	13	5	5	-	B	B	B	3	-	-	-	-	x
odborné (bez maturity)	11	11	4	2	1	B	B	B	3	-	-	1	-	x
úplné střední a vyšší	33	33	17	9	1	B	B	B	6	-	-	-	1	x
vysokoškolské	6	6	3	2	1	B	B	B	-	-	-	-	-	x
bez vzdělání	-	-	-	-	-	B	B	B	-	-	-	-	-	x
nezjištěno	-	-	-	-	-	B	B	B	-	-	-	-	-	x
Ženy na mateřské dovolené	96	96	54	2	1	B	B	B	3	-	-	36	-	x
základní (vč. neukončeného)	4	4	-	-	-	B	B	B	-	-	-	4	-	x
učňovské (bez maturity)	12	12	5	-	-	B	B	B	-	-	-	7	-	x
odborné (bez maturity)	29	29	11	1	-	B	B	B	2	-	-	15	-	x
úplné střední a vyšší	43	43	33	1	1	B	B	B	-	-	-	8	-	x
vysokoškolské	6	6	5	-	-	B	B	B	1	-	-	-	-	x
bez vzdělání	1	1	-	-	-	B	B	B	-	-	-	1	-	x
nezjištěno	1	1	-	-	-	B	B	B	-	-	-	1	-	x
Nezaměstnaní	260	x	x	x	x	x	x	x	x	x	x	x	x	260
základní (vč. neukončeného)	55	x	x	x	x	x	x	x	x	x	x	x	x	55
učňovské (bez maturity)	49	x	x	x	x	x	x	x	x	x	x	x	x	49
odborné (bez maturity)	50	x	x	x	x	x	x	x	x	x	x	x	x	50
úplné střední a vyšší	97	x	x	x	x	x	x	x	x	x	x	x	x	97
vysokoškolské	7	x	x	x	x	x	x	x	x	x	x	x	x	7
bez vzdělání	1	x	x	x	x	x	x	x	x	x	x	x	x	1
nezjištěno	1	x	x	x	x	x	x	x	x	x	x	x	x	1
Ekonomicky aktivní úhrnem	2591	2331	1848	130	58	B	B	B	194	5	19	77	84	260
základní (vč. neukončeného)	282	227	174	20	3	B	B	B	14	2	2	12	3	55
učňovské (bez maturity)	449	400	295	29	11	B	B	B	38	3	6	18	16	49
odborné (bez maturity)	477	427	325	38	7	B	B	B	35	-	3	19	5	50
úplné střední a vyšší	1143	1046	873	39	19	B	B	B	88	-	7	20	49	97
vysokoškolské	223	216	172	4	18	B	B	B	19	-	1	2	11	7
bez vzdělání	6	5	4	-	-	B	B	B	-	-	-	1	-	1
nezjištěno	11	10	5	-	-	B	B	B	-	-	-	5	-	1

3. Muži a ženy úhrnem

Tab. č. 161 Obyvatelstvo ekonomicky aktivní podle postavení  
v zaměstnání, počtu zaměstnanců u zaměstnavatelů, podle ekonomické  
aktivity, nejvyššího ukončeného vzdělání a podle pohlaví

Sušice

Ekonomická aktivita, nejvyšší ukončené vzdělání	Ekonomicky aktivní úhrnem	v tom											z celk. počtu zam. osob s druhým zaměstnáním	neza- městnaní
		zaměstnaní celkem	v tom					samost. činní	členové produkč. družstev	pomáhající rodinní příslušníci	nezjištěné postavení v zaměstn.			
			zaměstnanci		zaměstna- vatelé	z toho s počtem zaměstnanců								
			v pracovním a služebním poměru	ostatní (na základě dohod aj.)		1 - 19	20 - 49					50+		
Zaměstnané osoby, zaměstnavatelé, sam. činní vč. prac. studentů	4912	4912	3726	251	209	B	B	B	604	12	23	87	233	x
základní (vč. neukončeného)	348	348	262	30	3	B	B	B	29	4	3	17	6	x
učňovské (bez maturity)	1025	1025	725	71	47	B	B	B	150	4	6	22	36	x
odborné (bez maturity)	1054	1054	771	88	42	B	B	B	132	-	6	15	35	x
úplné střední a vyšší	1861	1861	1500	54	62	B	B	B	216	4	7	18	106	x
vysokoškolské	595	595	450	8	54	B	B	B	74	-	1	8	49	x
bez vzdělání	8	8	6	-	-	B	B	B	1	-	-	1	-	x
nezjištěno	21	21	12	-	1	B	B	B	2	-	-	6	1	x
Pracující důchodci	146	146	73	36	5	B	B	B	29	-	-	3	4	x
základní (vč. neukončeného)	13	13	8	1	1	B	B	B	2	-	-	1	-	x
učňovské (bez maturity)	36	36	16	10	-	B	B	B	9	-	-	1	1	x
odborné (bez maturity)	20	20	9	5	1	B	B	B	4	-	-	1	-	x
úplné střední a vyšší	60	60	32	13	2	B	B	B	13	-	-	-	3	x
vysokoškolské	17	17	8	7	1	B	B	B	1	-	-	-	-	x
bez vzdělání	-	-	-	-	-	B	B	B	-	-	-	-	-	x
nezjištěno	-	-	-	-	-	B	B	B	-	-	-	-	-	x
Ženy na mateřské dovolené	96	96	54	2	1	B	B	B	3	-	-	36	-	x
základní (vč. neukončeného)	4	4	-	-	-	B	B	B	-	-	-	4	-	x
učňovské (bez maturity)	12	12	5	-	-	B	B	B	-	-	-	7	-	x
odborné (bez maturity)	29	29	11	1	-	B	B	B	2	-	-	15	-	x
úplné střední a vyšší	43	43	33	1	1	B	B	B	-	-	-	8	-	x
vysokoškolské	6	6	5	-	-	B	B	B	1	-	-	-	-	x
bez vzdělání	1	1	-	-	-	B	B	B	-	-	-	1	-	x
nezjištěno	1	1	-	-	-	B	B	B	-	-	-	1	-	x
Nezaměstnaní	523	x	x	x	x	x	x	x	x	x	x	x	x	523
základní (vč. neukončeného)	101	x	x	x	x	x	x	x	x	x	x	x	x	101
učňovské (bez maturity)	126	x	x	x	x	x	x	x	x	x	x	x	x	126
odborné (bez maturity)	116	x	x	x	x	x	x	x	x	x	x	x	x	116
úplné střední a vyšší	159	x	x	x	x	x	x	x	x	x	x	x	x	159
vysokoškolské	16	x	x	x	x	x	x	x	x	x	x	x	x	16
bez vzdělání	3	x	x	x	x	x	x	x	x	x	x	x	x	3
nezjištěno	2	x	x	x	x	x	x	x	x	x	x	x	x	2
Ekonomicky aktivní úhrnem	5677	5154	3853	289	215	B	B	B	636	12	23	126	237	523
základní (vč. neukončeného)	466	365	270	31	4	B	B	B	31	4	3	22	6	101
učňovské (bez maturity)	1199	1073	746	81	47	B	B	B	159	4	6	30	37	126
odborné (bez maturity)	1219	1103	791	94	43	B	B	B	138	-	6	31	35	116
úplné střední a vyšší	2123	1964	1565	68	65	B	B	B	229	4	7	26	109	159
vysokoškolské	634	618	463	15	55	B	B	B	76	-	1	8	49	16
bez vzdělání	12	9	6	-	-	B	B	B	1	-	-	2	-	3
nezjištěno	24	22	12	-	1	B	B	B	2	-	-	7	1	2

1. Muži

Tab. č. 162 Obyvatelstvo ekonomicky aktivní podle ekonomické aktivity, postavení v zaměstnání, podle hlavních tříd zaměstnání, odvětví ekonomické činnosti a podle pohlaví

Sušice

Hlavní třídy zaměstnání, odvětví ekonomické činnosti	Ekonomicky aktivní úhrnem	Ekonomická aktivita					Postavení v zaměstnání					
		zaměst- navatelé, zaměstnanci	pracující důchodci	pracující studenti a učni	ženy na mateřské dovolené	nezaměst- naní	zaměst- navatelé	zaměst- nanci	samostatně činní	členové produkčních družstev	pomáhající rodinní příslušníci	nezjištěno
<b>A. Hlavní třídy zaměstnání</b>												
zákonodárci, vedoucí a řídicí pracovníci	256	246	3	1	-	6	103	121	24	3	1	4
vědečtí a odborní duševní pracovníci	187	162	10	12	-	3	12	148	26	-	-	1
techničtí, zdravotničtí a pedagogičtí pracovníci	468	437	11	3	-	17	11	361	88	2	1	5
nižší administrativní pracovníci (úředníci)	60	59	1	-	-	-	-	59	1	-	-	-
provozní pracovníci ve službách a obchodě	379	343	11	-	-	25	13	285	74	-	1	6
kvalifikovaní dělníci v zemědělství a lesnictví	84	75	2	-	-	7	1	42	41	-	-	-
řemeslníci a kvalifikovaní výrobci, zpracovatelé a opraváři	875	784	13	1	-	77	14	682	155	1	-	23
obsluha strojů a zařízení	412	377	7	1	-	27	3	376	27	-	-	6
pomocní a nekvalifikovaní pracovníci	162	128	11	-	-	23	-	149	7	1	-	5
příslušníci armády	86	81	-	2	-	3	-	84	-	-	-	2
nezaměstnaní absolventi škol	13	x	x	x	x	13	x	x	x	x	x	13
nezjištěno	104	32	5	5	-	62	-	14	8	-	1	81
<b>ekonomicky aktivní osoby úhrnem</b>	<b>3086</b>	<b>2724</b>	<b>74</b>	<b>25</b>	<b>-</b>	<b>263</b>	<b>157</b>	<b>2321</b>	<b>451</b>	<b>7</b>	<b>4</b>	<b>146</b>
<b>B. Odvětví ekonomické činnosti</b>												
zemědělství, lesnictví, rybolov	182	167	3	-	-	12	3	132	47	-	-	-
průmysl	915	834	20	2	-	59	33	805	56	7	-	14
stavebnictví	425	382	6	-	-	37	27	279	112	-	-	7
obchod, opravy motor. vozidel a spotř. zboží	292	276	6	-	-	10	44	154	87	-	2	5
pohostinství a ubytování	151	133	-	-	-	18	17	116	14	-	1	3
doprava, pošty a telekomunikace	168	158	-	2	-	8	4	141	20	-	-	3
peněžnictví a pojišťovnictví	36	30	-	3	-	3	-	21	14	-	-	1
činnosti v oblasti nemovitostí, služby pro podniky	90	79	4	3	-	4	3	57	30	-	-	-
výzkum a vývoj	3	2	-	1	-	-	-	3	-	-	-	-
veřejná správa, obrana, sociální zabezpečení	296	280	10	2	-	4	2	291	2	-	-	1
školství	80	66	8	5	-	1	-	79	1	-	-	-
zdravotnictví, veterinární a sociální činnosti	90	85	2	-	-	3	11	68	9	-	-	2
ostatní veřejné a osobní služby	136	123	6	2	-	5	10	85	41	-	-	-
nezjištěno	222	109	9	5	-	99	3	90	18	-	1	110
<b>ekonomicky aktivní osoby úhrnem</b>	<b>3086</b>	<b>2724</b>	<b>74</b>	<b>25</b>	<b>-</b>	<b>263</b>	<b>157</b>	<b>2321</b>	<b>451</b>	<b>7</b>	<b>4</b>	<b>146</b>

2. Ženy

Tab. č. 162 Obyvatelstvo ekonomicky aktivní podle ekonomické aktivity, postavení v zaměstnání, podle hlavních tříd zaměstnání, odvětví ekonomické činnosti a podle pohlaví

Sušice

Hlavní třídy zaměstnání, odvětví ekonomické činnosti	Ekonomicky aktivní úhrnem	Ekonomická aktivita					Postavení v zaměstnání					
		zaměst- navatelé, zaměstnanci	pracující důchodci	pracující studenti a učni	ženy na mateřské dovolené	nezaměst- naní	zaměst- navatelé	zaměst- nanci	samostatně činní	členové produkčních družstev	pomáhající rodinní příslušníci	nezjištěno
<b>A. Hlavní třídy zaměstnání</b>												
zákonodárci, vedoucí a řídicí pracovníci	115	112	2	-	-	1	34	72	7	-	2	-
vědečtí a odborní duševní pracovníci	219	188	13	3	8	7	13	183	21	-	-	2
techničtí, zdravotničtí a pedagogičtí pracovníci	666	592	15	4	17	38	1	593	61	-	3	8
nižší administrativní pracovníci (úředníci)	210	189	3	-	5	13	-	200	3	-	2	5
provozní pracovníci ve službách a obchodě	566	466	22	1	23	54	9	445	85	1	12	14
kvalifikovaní dělníci v zemědělství a lesnictví	30	22	-	-	-	8	-	23	7	-	-	-
řemeslníci a kvalifikovaní výrobci, zpracovatelé a opraváři	331	292	3	-	10	26	1	310	7	2	-	11
obsluha strojů a zařízení	80	74	-	-	2	4	-	75	1	-	-	4
pomocní a nekvalifikovaní pracovníci	240	196	14	-	1	29	1	219	4	3	1	12
příslušníci armády	-	-	-	-	-	-	-	-	-	-	-	-
nezaměstnaní absolventi škol	16	x	x	x	x	16	x	x	x	x	x	16
nezjištěno	118	23	-	1	30	64	-	13	2	-	-	103
ekonomicky aktivní osoby úhrnem	2591	2154	72	9	96	260	59	2133	198	6	20	175
<b>B. Odvětví ekonomické činnosti</b>												
zemědělství, lesnictví, rybolov	50	39	1	-	-	10	-	38	9	-	-	3
průmysl	661	586	6	-	17	52	5	616	20	4	1	15
stavebnictví	38	30	2	-	2	4	-	31	5	-	2	-
obchod, opravy motor. vozidel a spotř. zboží	415	355	16	-	11	33	18	334	47	1	11	4
pohostinství a ubytování	186	151	8	-	5	22	8	152	17	-	2	7
doprava, pošty a telekomunikace	74	65	1	-	-	8	-	70	4	-	-	-
peněžnictví a pojišťovnictví	49	44	1	-	1	3	-	42	6	-	-	1
činnosti v oblasti nemovitostí, služby pro podniky	101	86	3	3	2	7	3	72	25	-	1	-
výzkum a vývoj	-	-	-	-	-	-	-	-	-	-	-	-
veřejná správa, obrana, sociální zabezpečení	105	100	-	-	3	2	-	104	-	-	1	-
školství	255	227	14	1	8	5	1	248	3	-	-	3
zdravotnictví, veterinární a sociální činnosti	298	266	10	1	9	12	19	264	12	-	-	3
ostatní veřejné a osobní služby	132	116	6	-	2	8	4	86	40	-	-	2
nezjištěno	227	89	4	4	36	94	1	76	10	1	2	137
ekonomicky aktivní osoby úhrnem	2591	2154	72	9	96	260	59	2133	198	6	20	175



3. Muži a ženy úhrnem

Tab. č. 162 Obyvatelstvo ekonomicky aktivní podle ekonomické aktivity, postavení v zaměstnání, podle hlavních tříd zaměstnání, odvětví ekonomické činnosti a podle pohlaví

Sušice

Hlavní třídy zaměstnání, odvětví ekonomické činnosti	Ekonomicky aktivní úhrnem	Ekonomická aktivita					Postavení v zaměstnání						
		zaměst- navatelé, zaměstnanci	pracující důchodci	pracující studenti a učni	ženy na mateřské dovolené	nezaměst- naní	zaměst- navatelé	zaměst- nanci	samostatně činní	členové produkčních družstev	pomáhající rodinní příslušníci	nezjištěno	
<b>A. Hlavní třídy zaměstnání</b>													
zákonodárci, vedoucí a řídicí pracovníci	371	358	5	1	-	7	137	193	31	3	3	4	
vědečtí a odborní duševní pracovníci	406	350	23	15	8	10	25	331	47	-	-	3	
techničtí, zdravotničtí a pedagogičtí pracovníci	1134	1029	26	7	17	55	12	954	149	2	4	13	
nižší administrativní pracovníci (úředníci)	270	248	4	-	5	13	-	259	4	-	2	5	
provozní pracovníci ve službách a obchodě	945	809	33	1	23	79	22	730	159	1	13	20	
kvalifikovaní dělníci v zemědělství a lesnictví	114	97	2	-	-	15	1	65	48	-	-	-	
řemeslníci a kvalifikovaní výrobci, zpracovatelé a opraváři	1206	1076	16	1	10	103	15	992	162	3	-	34	
obsluha strojů a zařízení	492	451	7	1	2	31	3	451	28	-	-	10	
pomocní a nekvalifikovaní pracovníci	402	324	25	-	1	52	1	368	11	4	1	17	
příslušníci armády	86	81	-	2	-	3	-	84	-	-	-	2	
nezaměstnaní absolventi škol	29	x	x	x	x	29	x	x	x	x	x	29	
nezjištěno	222	55	5	6	30	126	-	27	10	-	1	184	
<b>ekonomicky aktivní osoby úhrnem</b>	<b>5677</b>	<b>4878</b>	<b>146</b>	<b>34</b>	<b>96</b>	<b>523</b>	<b>216</b>	<b>4454</b>	<b>649</b>	<b>13</b>	<b>24</b>	<b>321</b>	
<b>B. Odvětví ekonomické činnosti</b>													
zemědělství, lesnictví, rybolov	232	206	4	-	-	22	3	170	56	-	-	3	
průmysl	1576	1420	26	2	17	111	38	1421	76	11	1	29	
stavebnictví	463	412	8	-	2	41	27	310	117	-	2	7	
obchod, opravy motor. vozidel a spotř. zboží	707	631	22	-	11	43	62	488	134	1	13	9	
pohostinství a ubytování	337	284	8	-	5	40	25	268	31	-	3	10	
doprava, pošty a telekomunikace	242	223	1	2	-	16	4	211	24	-	-	3	
peněžnictví a pojišťovnictví	85	74	1	3	1	6	-	63	20	-	-	2	
činnosti v oblasti nemovitostí, služby pro podniky	191	165	7	6	2	11	6	129	55	-	1	-	
výzkum a vývoj	3	2	-	1	-	-	-	3	-	-	-	-	
veřejná správa, obrana, sociální zabezpečení	401	380	10	2	3	6	2	395	2	-	1	1	
školství	335	293	22	6	8	6	1	327	4	-	-	3	
zdravotnictví, veterinární a sociální činnosti	388	351	12	1	9	15	30	332	21	-	-	5	
ostatní veřejné a osobní služby	268	239	12	2	2	13	14	171	81	-	-	2	
nezjištěno	449	198	13	9	36	193	4	166	28	1	3	247	
<b>ekonomicky aktivní osoby úhrnem</b>	<b>5677</b>	<b>4878</b>	<b>146</b>	<b>34</b>	<b>96</b>	<b>523</b>	<b>216</b>	<b>4454</b>	<b>649</b>	<b>13</b>	<b>24</b>	<b>321</b>	

1. Muži

Tab. č. 163 Obyvatelstvo ekonomicky aktivní podle věku,  
podle hlavních tříd a vybraných tříd zaměstnání a podle pohlaví

Sušice

Hlavní třídy, vybrané třídy zaměstnání	Obyvatelstvo ekonomicky aktivní ve věku											Ek. aktivní celkem	z toho prac. důchodci
	- 19	20 - 24	25 - 29	30 - 34	35 - 39	40 - 44	45 - 49	50 - 54	55 - 59	60+	nezjiš- těno		
1. Zákonodárci, vedoucí a řídicí pracovníci	-	7	19	28	38	47	46	40	25	6	-	256	3
zákonodárci, vyšší úředníci	-	1	1	-	-	1	-	1	-	-	-	5	1
vedoucí a řídicí pracovníci organizací, podniků, společností	-	6	18	28	38	46	46	39	24	6	-	251	2
2. Vědečtí a odborní duševní pracovníci	1	13	22	22	22	26	17	26	21	17	-	187	10
vědci a odborníci ve fyzikálních vědách, architekti	-	4	13	5	8	10	2	5	4	1	-	52	-
vědci, odborníci a inženýři v biologických a lékař. oborech	-	1	2	2	5	3	4	12	7	5	-	41	-
odborní pedagogičtí pracovníci	-	5	2	5	5	7	4	4	10	6	-	48	6
ostatní vědci a odborní duševní pracovníci jinde neuvedení	1	3	5	10	4	6	7	5	-	5	-	46	4
3. Techničtí, zdravotničtí a pedagogičtí pracovníci	-	39	60	64	80	59	62	54	37	13	-	468	11
technici ve fyzikálních, technických a příbuzných oborech	-	17	21	21	28	26	20	29	20	5	-	187	3
techn. pracovníci v oblasti biologie, zdravotničtí a zeměd. prac.	-	2	2	1	5	5	4	2	4	2	-	27	-
pedagogičtí pracovníci	-	-	1	2	3	2	1	1	-	2	-	12	2
jiní pomocní odborní pracovníci	-	20	36	40	44	26	37	22	13	4	-	242	6
4. Nižší administrativní pracovníci (úředníci)	-	10	8	11	7	5	8	8	2	1	-	60	1
nižší administrativní pracovníci	-	6	7	10	6	4	8	7	1	1	-	50	1
úředníci ve službách a obchodě	-	4	1	1	1	1	-	1	1	-	-	10	-
5. Provozní pracovníci ve službách a obchodě	7	68	71	49	40	39	46	31	20	8	-	379	11
obsluhující pracovníci	7	50	53	34	25	26	25	17	15	7	-	259	10
prodavači, manekýny a předváděči zboží	-	18	18	15	15	13	21	14	5	1	-	120	1
6. Kvalifikovaní dělníci v zemědělství, lesnictví a rybářství	1	8	8	11	12	15	4	18	5	2	-	84	2
kvalifikovaní dělníci v zeměd., lesnictví, rybářství	1	7	7	9	10	11	2	15	5	-	-	67	1
pracovníci získávající obživu v zeměd. a ryb. (samozásobitelé)	-	1	1	2	2	4	2	3	-	2	-	17	1
7. Řemeslníci a kvalifikovaní výrobci, zprac. a opraváři	10	106	134	113	86	122	129	107	56	12	-	875	13
kvalifikovaní dělníci při dobývání surovin, stavební dělníci	2	29	40	47	33	54	61	36	22	4	-	328	5
kvalifikovaní kovodělníci a strojírenští dělníci	3	43	56	36	38	51	49	42	22	7	-	347	5
výrobci a oprav. přesných přístrojů, umělečtí řemesl., polygraf.	-	1	2	1	-	2	3	-	1	-	-	10	-
ostatní kvalifikovaní zpracovatelé a výrobci	5	33	36	29	15	15	16	29	11	1	-	190	3
8. Obsluha strojů a zařízení	2	40	56	53	47	52	54	72	28	8	-	412	7
obsluha průmyslových zařízení	-	5	6	3	5	11	15	11	8	3	-	67	4
obsluha stacionárních zařízení a montážní dělníci	1	13	22	10	9	7	7	14	5	1	-	89	1
řidiči a obsluha pojezdových strojních zařízení	1	22	28	40	33	34	32	47	15	4	-	256	2
9. Pomocní a nekvalif. pracovníci	2	20	23	11	23	17	19	24	16	7	-	162	11
pomocní a nekvalif. prac. - prodej a služby	-	3	1	2	2	2	3	6	6	5	-	30	7
pomocní a nekvalif. prac. v zeměd., lesn., rybářství	-	-	-	-	1	-	-	2	1	-	-	4	-
pomocní a nekvalif. prac. v dolech, v prům., staveb. a v dopr.	2	17	22	9	20	15	16	16	9	2	-	128	4
10. Příslušníci armády	9	29	10	11	9	7	9	2	-	-	-	86	-
příslušníci armády	9	29	10	11	9	7	9	2	-	-	-	86	-
Nezaměstnaní absolventi škol	4	8	1	-	-	-	-	-	-	-	-	13	-
Nezjištěno	11	15	13	17	13	6	10	11	4	4	-	104	5
Ekonomicky aktivní osoby úhrnem	47	363	425	390	377	395	404	393	214	78	-	3086	74

2. Ženy

Tab. č. 163 Obyvatelstvo ekonomicky aktivní podle věku,  
podle hlavních tříd a vybraných tříd zaměstnání a podle pohlaví

Sušice

Hlavní třídy, vybrané třídy zaměstnání	Obyvatelstvo ekonomicky aktivní ve věku											Ek. aktivní celkem	z toho prac. důchodci
	- 19	20 - 24	25 - 29	30 - 34	35 - 39	40 - 44	45 - 49	50 - 54	55 - 59	60+	nezjiš- těno		
1. Zákonodárci, vedoucí a řídicí pracovníci	-	6	13	15	17	23	19	13	7	2	-	115	2
zákonodárci, vyšší úředníci	-	1	-	-	-	1	-	-	-	-	-	2	-
vedoucí a řídicí pracovníci organizací, podniků, společností	-	5	13	15	17	22	19	13	7	2	-	113	2
2. Vědečtí a odborní duševní pracovníci	2	9	28	32	31	30	31	33	14	9	-	219	13
vědci a odborníci ve fyzikálních vědách, architekti	-	1	6	-	1	-	3	1	-	-	-	12	-
vědci, odborníci a inženýři v biologických a lékař. oborech	-	-	1	6	2	4	8	7	4	2	-	34	2
odborní pedagogičtí pracovníci	-	5	15	20	22	18	13	20	10	5	-	128	9
ostatní vědci a odborní duševní pracovníci jinde neuvedení	2	3	6	6	6	8	7	5	-	2	-	45	2
3. Techničtí, zdravotničtí a pedagogičtí pracovníci	1	79	93	63	97	100	101	101	24	7	-	666	15
technici ve fyzikálních, technických a příbuzných oborech	-	3	6	7	6	5	8	4	1	-	-	40	1
techn. pracovníci v oblasti biologie, zdravotničtí a zeměd. prac.	1	28	30	13	24	32	28	44	6	2	-	208	4
pedagogičtí pracovníci	-	2	2	5	7	14	10	8	6	-	-	54	3
jiní pomocní odborní pracovníci	-	46	55	38	60	49	55	45	11	5	-	364	7
4. Nižší administrativní pracovníci (úředníci)	1	23	38	25	32	27	38	21	2	3	-	210	3
nižší administrativní pracovníci	-	10	22	16	21	19	27	16	2	1	-	134	1
úředníci ve službách a obchodě	1	13	16	9	11	8	11	5	-	2	-	76	2
5. Provozní pracovníci ve službách a obchodě	7	105	85	69	72	83	71	53	10	11	-	566	22
obsluhující pracovníci	3	45	38	26	23	37	22	22	4	3	-	223	5
prodavači, manekýny a předváděči zboží	4	60	47	43	49	46	49	31	6	8	-	343	17
6. Kvalifikovaní dělníci v zemědělství, lesnictví a rybářství	1	1	4	2	7	5	3	7	-	-	-	30	-
kvalifikovaní dělníci v zeměd., lesnictví, rybářství	1	-	4	2	7	4	1	6	-	-	-	25	-
pracovníci získávající obživu v zeměd. a ryb. (samozásobitelé)	-	1	-	-	-	1	2	1	-	-	-	5	-
7. Řemeslníci a kvalifikovaní výrobci, zprac. a opraváři	6	44	44	43	38	53	56	44	3	-	-	331	3
kvalifikovaní dělníci při dobývání surovin, stavební dělníci	-	-	-	-	-	-	-	1	-	-	-	1	-
kvalifikovaní kovodělníci a strojírenští dělníci	-	1	1	-	1	-	-	1	-	-	-	4	-
výrobci a oprav. přesných přístrojů, umělečtí řemesl., polygraf.	-	1	1	5	4	4	1	1	1	-	-	18	1
ostatní kvalifikovaní zpracovatelé a výrobci	6	42	42	38	33	49	55	41	2	-	-	308	2
8. Obsluha strojů a zařízení	-	6	10	9	5	17	13	19	1	-	-	80	-
obsluha průmyslových zařízení	-	3	3	3	1	2	3	6	1	-	-	22	-
obsluha stacionárních zařízení a montážní dělníci	-	3	6	6	4	14	9	11	-	-	-	53	-
řidiči a obsluha pojezdových strojních zařízení	-	-	1	-	-	1	1	2	-	-	-	5	-
9. Pomocní a nekvalif. pracovníci	1	14	20	28	34	39	55	33	10	6	-	240	14
pomocní a nekvalif. prac. - prodej a služby	1	6	11	18	27	16	37	18	9	6	-	149	13
pomocní a nekvalif. prac. v zeměd., lesn., rybářství	-	-	1	-	1	3	2	-	-	-	-	7	-
pomocní a nekvalif. prac. v dolech, v prům., staveb. a v dopr.	-	8	8	10	6	20	16	15	1	-	-	84	1
10. Příslušníci armády	-	-	-	-	-	-	-	-	-	-	-	-	-
příslušníci armády	-	-	-	-	-	-	-	-	-	-	-	-	-
Nezaměstnaní absolventi škol	5	9	1	1	-	-	-	-	-	-	-	16	-
Nezjištěno	6	20	23	21	14	12	11	11	-	-	-	118	-
Ekonomicky aktivní osoby úhrnem	30	316	359	308	347	389	398	335	71	38	-	2591	72

3. Muži a ženy úhrnem

Tab. č. 163 Obyvatelstvo ekonomicky aktivní podle věku,  
podle hlavních tříd a vybraných tříd zaměstnání a podle pohlaví

Sušice

Hlavní třídy, vybrané třídy zaměstnání	Obyvatelstvo ekonomicky aktivní ve věku											Ek. aktivní celkem	z toho prac. důchodci
	- 19	20 - 24	25 - 29	30 - 34	35 - 39	40 - 44	45 - 49	50 - 54	55 - 59	60+	nezjiš- těno		
1. Zákonodárci, vedoucí a řídicí pracovníci	-	13	32	43	55	70	65	53	32	8	-	371	5
zákonodárci, vyšší úředníci	-	2	1	-	-	2	-	1	1	-	-	7	1
vedoucí a řídicí pracovníci organizací, podniků, společností	-	11	31	43	55	68	65	52	31	8	-	364	4
2. Vědečtí a odborní duševní pracovníci	3	22	50	54	53	56	48	59	35	26	-	406	23
vědci a odborníci ve fyzikálních vědách, architekti	-	5	19	5	9	10	5	6	4	1	-	64	-
vědci, odborníci a inženýři v biologických a lékař. oborech	-	1	3	8	7	7	12	19	11	7	-	75	2
odborní pedagogičtí pracovníci	-	10	17	25	27	25	17	24	20	11	-	176	15
ostatní vědci a odborní duševní pracovníci jinde neuvedení	3	6	11	16	10	14	14	10	-	7	-	91	6
3. Techničtí, zdravotničtí a pedagogičtí pracovníci	1	118	153	127	177	159	163	155	61	20	-	1134	26
technici ve fyzikálních, technických a příbuzných oborech	-	20	27	28	34	31	28	33	21	5	-	227	4
techn. pracovníci v oblasti biologie, zdravotničtí a zeměd. prac.	1	30	32	14	29	37	32	46	10	4	-	235	4
pedagogičtí pracovníci	-	2	3	7	10	16	11	9	6	2	-	66	5
jiní pomocní odborní pracovníci	-	66	91	78	104	75	92	67	24	9	-	606	13
4. Nižší administrativní pracovníci (úředníci)	1	33	46	36	39	32	46	29	4	4	-	270	4
nižší administrativní pracovníci	-	16	29	26	27	23	35	23	3	2	-	184	2
úředníci ve službách a obchodě	1	17	17	10	12	9	11	6	1	2	-	86	2
5. Provozní pracovníci ve službách a obchodě	14	173	156	118	112	122	117	84	30	19	-	945	33
obsluhující pracovníci	10	95	91	60	48	63	47	39	19	10	-	482	15
prodavači, manekýny a předváděči zboží	4	78	65	58	64	59	70	45	11	9	-	463	18
6. Kvalifikovaní dělníci v zemědělství, lesnictví a rybářství	2	9	12	13	19	20	7	25	5	2	-	114	2
kvalifikovaní dělníci v zeměd., lesnictví, rybářství	2	7	11	11	17	15	3	21	5	-	-	92	1
pracovníci získávající obživu v zeměd. a ryb. (samozásobitelé)	-	2	1	2	2	5	4	4	-	2	-	22	1
7. Řemeslníci a kvalifikovaní výrobci, zprac. a opraváři	16	150	178	156	124	175	185	151	59	12	-	1206	16
kvalifikovaní dělníci při dobývání surovin, stavební dělníci	2	29	40	47	33	54	61	37	22	4	-	329	5
kvalifikovaní kovodělníci a strojírenští dělníci	3	44	57	36	39	51	49	43	22	7	-	351	5
výrobci a oprav. přesných přístrojů, umělečtí řemesl., polygraf.	-	2	3	6	4	6	4	1	2	-	-	28	1
ostatní kvalifikovaní zpracovatelé a výrobci	11	75	78	67	48	64	71	70	13	1	-	498	5
8. Obsluha strojů a zařízení	2	46	66	62	52	69	67	91	29	8	-	492	7
obsluha průmyslových zařízení	-	8	9	6	6	13	18	17	9	3	-	89	4
obsluha stacionárních zařízení a montážní dělníci	1	16	28	16	13	21	16	25	5	1	-	142	1
řidiči a obsluha pojezdových strojních zařízení	1	22	29	40	33	35	33	49	15	4	-	261	2
9. Pomocní a nekvalif. pracovníci	3	34	43	39	57	56	74	57	26	13	-	402	25
pomocní a nekvalif. prac. - prodej a služby	1	9	12	20	29	18	40	24	15	11	-	179	20
pomocní a nekvalif. prac. v zeměd., lesn., rybářství	-	-	1	-	2	3	2	2	1	-	-	11	-
pomocní a nekvalif. prac. v dolech, v prům., staveb. a v dopr.	2	25	30	19	26	35	32	31	10	2	-	212	5
10. Příslušníci armády	9	29	10	11	9	7	9	2	-	-	-	86	-
příslušníci armády	9	29	10	11	9	7	9	2	-	-	-	86	-
Nezaměstnaní absolventi škol	9	17	2	1	-	-	-	-	-	-	-	29	-
Nezjištěno	17	35	36	38	27	18	21	22	4	4	-	222	5
Ekonomicky aktivní osoby úhrnem	77	679	784	698	724	784	802	728	285	116	-	5677	146

1. Muži

Tab. č. 164 Obyvatelstvo ekonomicky aktivní podle nejvyššího ukončeného vzdělání, podle hlavních tříd a vybraných tříd zaměstnání a podle pohlaví

Sušice

Hlavní třídy, vybrané třídy zaměstnání	Nejvyšší ukončené vzdělání											Ekonomicky aktivní úhrnem
	základní, včetně neukon- čeného	střední		úplně střední			nástav- bové a vyšší	vysokoškolské			bez vzdělání a nezjištěno	
		učňovské	odborné	učňovské	odborné	všeobecné		celkem	z toho			
								bakalářské	vědecká příprava			
1. Zákodníci, vedoucí a řídicí pracovníci	1	36	34	7	60	10	7	101	4	-	-	256
zákonodárci, vyšší úředníci	-	1	-	-	-	-	-	4	1	-	-	5
vedoucí a řídicí pracovníci organizací, podniků, společností	1	35	34	7	60	10	7	97	3	-	-	251
2. Vědečtí a odborní duševní pracovníci	-	1	2	2	20	3	8	150	7	3	1	187
vědci a odborníci ve fyzikálních vědách, architekti	-	-	-	-	13	1	3	35	2	-	-	52
vědci, odborníci a inženýři v biologických a lékařských oborech	-	-	-	1	-	-	-	40	-	1	-	41
odborní pedagogičtí pracovníci	-	-	-	-	3	2	4	39	2	1	-	48
ostatní vědci a odborní duševní pracovníci jinde neuvedení	-	1	2	1	4	-	1	36	3	1	1	46
3. Techničtí, zdravotničtí a pedagogičtí pracovníci	-	21	39	9	236	33	42	88	7	-	-	468
technici ve fyzikálních, technických a příbuzných oborech	-	5	19	2	108	13	15	25	1	-	-	187
techn. pracovníci v oblasti biologie, zdravotničtí a zeměd. prac.	-	1	-	-	13	-	6	7	-	-	-	27
pedagogičtí pracovníci	-	1	-	-	6	-	4	1	-	-	-	12
jiní pomocní odborní pracovníci	-	14	20	7	109	20	17	55	6	-	-	242
4. Nižší administrativní pracovníci (úředníci)	6	11	10	4	19	5	1	3	-	-	1	60
nižší administrativní pracovníci	6	11	9	3	15	3	1	1	-	-	1	50
úředníci ve službách a obchodě	-	-	1	1	4	2	-	2	-	-	-	10
5. Provozní pracovníci ve službách a obchodě	20	88	105	17	101	18	10	19	1	-	1	379
obsluhující pracovníci	11	51	75	11	76	12	6	16	1	-	1	259
prodavači, manekýni a předváděči zboží	9	37	30	6	25	6	4	3	-	-	-	120
6. Kvalifikovaní dělníci v zemědělství, lesnictví a rybářství	14	20	21	3	13	2	2	8	-	-	1	84
kvalifikovaní dělníci v zeměd., lesnictví, rybářství	12	17	21	2	10	2	1	2	-	-	-	67
pracovníci získávající obživu v zeměd. a ryb. (samozásobitelé)	2	3	-	1	3	-	1	6	-	-	1	17
7. Řemeslníci a kvalifikovaní výrobci, zprac. a opraváři	44	335	310	26	115	21	10	8	1	-	6	875
kvalifikovaní dělníci při dobývání surovin, stavební dělníci	20	151	125	3	20	4	1	1	-	-	3	328
kvalifikovaní kovodělníci a strojírenští dělníci	4	124	116	19	68	5	5	4	-	-	2	347
výrobci a oprav. přesných přístrojů, umělečtí řemeslníci, polygrafové	-	3	4	-	2	1	-	-	-	-	-	10
ostatní kvalifikovaní zpracovatelé a výrobci	20	57	65	4	25	11	4	3	1	-	1	190
8. Obsluha strojů a zařízení	37	145	143	12	56	13	3	1	-	-	2	412
obsluha průmyslových zařízení	10	22	19	1	10	2	1	-	-	-	2	67
obsluha stacionárních zařízení a montážní dělníci	3	30	27	5	19	5	-	-	-	-	-	89
řídicí a obsluha pojezdových strojních zařízení	24	93	97	6	27	6	2	1	-	-	-	256
9. Pomocní a nekvalif. pracovníci	39	52	44	3	15	3	3	1	-	-	2	162
pomocní a nekvalif. prac. - prodej a služby	5	9	9	-	5	1	1	-	-	-	-	30
pomocní a nekvalif. prac. v zeměd., lesn., rybářství	-	3	1	-	-	-	-	-	-	-	-	4
pomocní a nekvalif. prac. v dolech, v prům., staveb. a v dopravě	34	40	34	3	10	2	2	1	-	-	2	128
10. Příslušníci armády	1	5	9	6	29	5	3	27	2	-	1	86
příslušníci armády	1	5	9	6	29	5	3	27	2	-	1	86
Nezaměstnaní absolventi škol	2	2	1	-	3	2	2	1	-	-	-	13
Nezjištěno	20	34	24	2	12	3	1	4	-	-	4	104
Ekonomicky aktivní osoby úhrnem	184	750	742	91	679	118	92	411	22	3	19	3086

2. Ženy

Tab. č. 164 Obyvatelstvo ekonomicky aktivní podle nejvyššího ukončeného vzdělání, podle hlavních tříd a vybraných tříd zaměstnání a podle pohlaví

Sušice

Hlavní třídy, vybrané třídy zaměstnání	Nejvyšší ukončené vzdělání											Ekonomicky aktivní úhrnem
	základní, včetně neukon- čeného	střední		úplně střední			nástav- bové a vyšší	vysokoškolské			bez vzdělání a nezjištěno	
		učňovské	odborné	učňovské	odborné	všeobecné		celkem	z toho			
									bakalářské	vědecká příprava		
1. Zákodárci, vedoucí a řídicí pracovníci zákonodárci, vyšší úředníci	5	12	9	1	44	10	7	26	2	-	1	115
vedoucí a řídicí pracovníci organizací, podniků, společností	-	-	-	-	1	-	-	1	-	-	-	2
2. Vědečtí a odborní duševní pracovníci	5	12	9	1	43	10	7	25	2	-	1	113
vědci a odborníci ve fyzikálních vědách, architekti	1	-	4	1	45	9	14	145	6	-	-	219
vědci, odborníci a inženýři v biologických a lékařských oborech	-	-	2	-	3	-	1	6	-	-	-	12
odborní pedagogičtí pracovníci	-	-	-	-	1	-	1	32	-	-	-	34
ostatní vědci a odborní duševní pracovníci jinde neuvedení	-	-	-	-	17	2	11	98	5	-	-	128
3. Techničtí, zdravotničtí a pedagogičtí pracovníci	1	-	2	1	24	7	1	9	1	-	-	45
technici ve fyzikálních, technických a příbuzných oborech	2	17	35	7	404	81	86	33	6	-	1	666
techn. pracovníci v oblasti biologie, zdravotnictví a zeměd. prac.	-	2	5	1	20	4	3	5	-	-	-	40
pedagogičtí pracovníci	-	3	1	-	157	8	31	7	4	-	1	208
jiní pomocní odborní pracovníci	-	2	2	-	35	2	11	2	-	-	-	54
4. Nižší administrativní pracovníci (úředníci)	2	10	27	6	192	67	41	19	2	-	-	364
nižší administrativní pracovníci	15	21	33	5	75	37	15	9	-	-	-	210
úředníci ve službách a obchodě	12	14	27	5	46	19	7	4	-	-	-	134
5. Provozní pracovníci ve službách a obchodě	3	7	6	-	29	18	8	5	-	-	-	76
obsluhující pracovníci	51	176	166	13	104	37	14	3	-	-	2	566
prodavači, manekýni a předváděči zboží	33	55	70	4	37	15	6	2	-	-	1	223
6. Kvalifikovaní dělníci v zemědělství, lesnictví a rybářství	18	121	96	9	67	22	8	1	-	-	1	343
kvalifikovaní dělníci v zeměd., lesnictví, rybářství	13	4	5	-	7	1	-	-	-	-	-	30
pracovníci získávající obživu v zeměd. a ryb. (samozásobitelé)	10	4	5	-	5	1	-	-	-	-	-	25
7. Řemeslníci a kvalifikovaní výrobci, zprac. a opraváři	3	-	-	-	2	-	-	-	-	-	-	5
kvalifikovaní dělníci při dobývání surovin, stavební dělníci	67	105	107	5	27	15	2	-	-	-	3	331
kvalifikovaní kovodělníci a strojírenští dělníci	-	-	1	-	-	-	-	-	-	-	-	1
výrobci a oprav. přesných přístrojů, umělečtí řemeslníci, polygrafové	1	2	-	-	1	-	-	-	-	-	-	4
ostatní kvalifikovaní zpracovatelé a výrobci	1	6	6	1	1	2	1	-	-	-	-	18
8. Obsluha strojů a zařízení	65	97	100	4	25	13	1	-	-	-	3	308
obsluha průmyslových zařízení	25	19	20	1	13	2	-	-	-	-	-	80
obsluha stacionárních zařízení a montážní dělníci	13	4	4	-	-	1	-	-	-	-	-	22
řidiči a obsluha pojezdových strojních zařízení	11	15	15	-	11	1	-	-	-	-	-	53
9. Pomocní a nekvalif. pracovníci	1	-	1	1	2	-	-	-	-	-	-	5
pomocní a nekvalif. prac. - prodej a služby	80	65	68	1	11	9	1	-	-	-	5	240
pomocní a nekvalif. prac. v zeměd., lesn., rybářství	40	43	50	-	6	8	1	-	-	-	1	149
pomocní a nekvalif. prac. v dolech, v prům., staveb. a v dopravě	5	1	1	-	-	-	-	-	-	-	-	7
10. Příslušníci armády	35	21	17	1	5	1	-	-	-	-	4	84
příslušníci armády	-	-	-	-	-	-	-	-	-	-	-	-
Nezaměstnaní absolventi škol	-	1	2	-	7	3	1	2	1	-	-	16
Nezjištěno	23	29	28	3	19	4	2	5	1	1	5	118
Ekonomicky aktivní osoby úhrnem	282	449	477	37	756	208	142	223	16	1	17	2591

3. Muži a ženy úhrnem

Tab. č. 164 Obyvatelstvo ekonomicky aktivní podle nejvyššího ukončeného vzdělání, podle hlavních tříd a vybraných tříd zaměstnání a podle pohlaví

Sušice

Hlavní třídy, vybrané třídy zaměstnání	Nejvyšší ukončené vzdělání											Ekonomicky aktivní úhrnem
	základní, včetně neukon- čeného	střední		úplně střední			nástav- bové a vyšší	vysokoškolské			bez vzdělání a nezjištěno	
		učňovské	odborné	učňovské	odborné	všeobecné		celkem	z toho			
									bakalářské	vědecká příprava		
1. Zákodárci, vedoucí a řídicí pracovníci zákonodárci, vyšší úředníci	6	48	43	8	104	20	14	127	6	-	1	371
vedoucí a řídicí pracovníci organizací, podniků, společností	-	1	-	-	1	-	-	5	1	-	-	7
2. Vědečtí a odborní duševní pracovníci	6	47	43	8	103	20	14	122	5	-	1	364
vědci a odborníci ve fyzikálních vědách, architekti	1	1	6	3	65	12	22	295	13	3	1	406
vědci, odborníci a inženýři v biologických a lékařských oborech	-	-	2	-	16	1	4	41	2	-	-	64
odborní pedagogičtí pracovníci	-	-	-	1	1	-	1	72	-	1	-	75
ostatní vědci a odborní duševní pracovníci jinde neuvedení	-	-	-	-	20	4	15	137	7	1	-	176
3. Techničtí, zdravotničtí a pedagogičtí pracovníci	1	1	4	2	28	7	2	45	4	1	1	91
technici ve fyzikálních, technických a příbuzných oborech	2	38	74	16	640	114	128	121	13	-	1	1134
techn. pracovníci v oblasti biologie, zdravotničtí a zeměd. prac.	-	7	24	3	128	17	18	30	1	-	-	227
pedagogičtí pracovníci	-	4	1	-	170	8	37	14	4	-	1	235
jiní pomocní odborní pracovníci	-	3	2	-	41	2	15	3	-	-	-	66
4. Nižší administrativní pracovníci (úředníci)	2	24	47	13	301	87	58	74	8	-	-	606
nižší administrativní pracovníci	21	32	43	9	94	42	16	12	-	-	1	270
úředníci ve službách a obchodě	18	25	36	8	61	22	8	5	-	-	1	184
5. Provozní pracovníci ve službách a obchodě	3	7	7	1	33	20	8	7	-	-	-	86
obsluhující pracovníci	71	264	271	30	205	55	24	22	1	-	3	945
prodavači, manekýni a předváděči zboží	44	106	145	15	113	27	12	18	1	-	2	482
6. Kvalifikovaní dělníci v zemědělství, lesnictví a rybářství	27	158	126	15	92	28	12	4	-	-	1	463
kvalifikovaní dělníci v zeměd., lesnictví, rybářství	22	24	26	3	20	3	2	8	-	-	1	114
pracovníci získávající obživu v zeměd. a ryb. (samozásobitelé)	5	3	-	1	5	-	1	6	-	-	1	22
7. Řemeslníci a kvalifikovaní výrobci, zprac. a opraváři	111	440	417	31	142	36	12	8	1	-	9	1206
kvalifikovaní dělníci při dobývání surovin, stavební dělníci	20	151	126	3	20	4	1	1	-	-	3	329
kvalifikovaní kovodělníci a strojírenští dělníci	5	126	116	19	69	5	5	4	-	-	2	351
výrobci a oprav. přesných přístrojů, umělečtí řemeslníci, polygrafové	1	9	10	1	3	3	1	-	-	-	-	28
ostatní kvalifikovaní zpracovatelé a výrobci	85	154	165	8	50	24	5	3	1	-	4	498
8. Obsluha strojů a zařízení	62	164	163	13	69	15	3	1	-	-	2	492
obsluha průmyslových zařízení	23	26	23	1	10	3	1	-	-	-	2	89
obsluha stacionárních zařízení a montážní dělníci	14	45	42	5	30	6	-	-	-	-	-	142
řídicí a obsluha pojezdových strojních zařízení	25	93	98	7	29	6	2	1	-	-	-	261
9. Pomocní a nekvalif. pracovníci	119	117	112	4	26	12	4	1	-	-	7	402
pomocní a nekvalif. prac. - prodej a služby	45	52	59	-	11	9	2	-	-	-	1	179
pomocní a nekvalif. prac. v zeměd., lesn., rybářství	5	4	2	-	-	-	-	-	-	-	-	11
pomocní a nekvalif. prac. v dolech, v prům., staveb. a v dopravě	69	61	51	4	15	3	2	1	-	-	6	212
10. Příslušníci armády	1	5	9	6	29	5	3	27	2	-	1	86
příslušníci armády	1	5	9	6	29	5	3	27	2	-	1	86
Nezaměstnaní absolventi škol	2	3	3	-	10	5	3	3	1	-	-	29
Nezjištěno	43	63	52	5	31	7	3	9	1	1	9	222
Ekonomicky aktivní osoby úhrnem	466	1199	1219	128	1435	326	234	634	38	4	36	5677

1. Muži

Tab. č. 165 Obyvatelstvo ekonomicky aktivní podle věku,  
podle odvětví ekonomické činnosti a podle pohlaví

Sušice

Odvětví ekonomické činnosti	Obyvatelstvo ekonomicky aktivní ve věku											Ekonomicky aktivní celkem	z toho prac. důchodci
	- 19	20 - 24	25 - 29	30 - 34	35 - 39	40 - 44	45 - 49	50 - 54	55 - 59	60+	nezjištěno		
Zemědělství a myslivost, lesnictví	3	15	15	24	23	36	13	30	12	7	-	178	3
v tom:													
zemědělství, myslivost	2	7	7	12	10	20	7	15	5	3	-	88	1
lesnictví, těžba dřeva	1	8	8	12	13	16	6	15	7	4	-	90	2
Rybolov, chov ryb	-	1	-	-	1	-	1	1	-	-	-	4	-
Dobývání nerostných surovin	-	-	1	3	4	7	-	2	1	-	-	18	-
Zpracovatelský průmysl	7	101	138	111	88	97	100	134	44	17	-	837	20
v tom:													
potravinářský a tabákový průmysl	1	13	30	23	20	22	11	18	7	5	-	150	7
textilní a oděvní průmysl	-	2	8	2	2	4	2	5	1	-	-	26	1
kožedělný průmysl	-	3	1	1	-	2	-	2	-	-	-	9	-
dřevozpracující průmysl	5	30	36	24	23	20	30	43	10	5	-	226	5
papírenský a polygrafický průmysl; vydavatel. činn.	-	7	3	7	9	8	9	12	5	1	-	61	1
koksování, rafinér. zprac. ropy, výroba jaderných paliv	-	-	-	-	-	-	-	-	-	-	-	-	-
chemický a farmaceutický průmysl	-	1	2	1	-	2	1	-	-	-	-	7	-
gumárenský a plastikařský průmysl	-	-	1	-	1	1	1	1	1	-	-	6	-
průmysl skla, keramiky, porcelánu a stav. hmot	-	-	5	-	1	2	4	2	1	-	-	15	-
výroba kovů a kovodělných výrobků	-	14	13	10	7	10	11	14	6	2	-	87	2
výroba strojů a zařízení pro další výrobu	-	12	24	22	9	12	17	17	7	2	-	122	2
výroba elektrických a optických přístrojů	1	2	2	2	1	2	3	1	-	-	-	14	-
výroba dopravních prostředků	-	3	1	1	3	2	1	-	-	-	-	11	-
ostatní zpracovatelský průmysl	-	14	12	18	12	10	10	19	6	2	-	103	2
Výroba a rozvod elektřiny, plynu a vody	-	5	10	7	7	12	10	7	2	-	-	60	-
Stavebnictví	1	30	47	53	56	58	77	55	44	4	-	425	6
Obchod, opravy motorových vozidel a spotřebního zboží	-	37	43	26	50	45	45	25	14	7	-	292	6
z toho													
maloobchod, opravy spotřebního zboží	-	17	25	16	27	18	25	15	6	1	-	150	2
Pohostinství a ubytování	6	32	35	17	18	17	13	7	6	-	-	151	-
Doprava, skladování, pošty a telekomunikace	-	22	23	19	22	16	24	23	17	2	-	168	-
Peněžnictví a pojišťovnictví	1	6	5	6	6	2	4	5	1	-	-	36	-
Činn. v obl. nemov., služby pro podniky, výzkum a vývoj	1	9	19	11	9	15	9	6	10	4	-	93	4
z toho													
výzkum a vývoj	-	1	1	-	-	-	1	-	-	-	-	3	-
Veřejná správa; obrana; sociální zabezpečení	9	35	38	57	35	34	43	24	14	7	-	296	10
Školství	-	7	3	6	11	13	7	8	15	10	-	80	8
Zdravotnictví, veterinární a sociální činnosti	1	6	3	8	8	11	11	20	14	8	-	90	2
Ostatní veřejné a osobní služby	-	19	16	16	15	11	23	22	8	6	-	136	6
Nezjištěno	18	38	29	26	24	21	24	24	12	6	-	222	9
Ekonomicky aktivní osoby úhrnem	47	363	425	390	377	395	404	393	214	78	-	3086	74



2. Ženy

Tab. č. 165 Obyvatelstvo ekonomicky aktivní podle věku,  
podle odvětví ekonomické činnosti a podle pohlaví

Sušice

Odvětví ekonomické činnosti	Obyvatelstvo ekonomicky aktivní ve věku											Ekonomicky aktivní celkem	z toho prac. důchodci
	- 19	20 - 24	25 - 29	30 - 34	35 - 39	40 - 44	45 - 49	50 - 54	55 - 59	60+	nezjištěno		
Zemědělství a myslivost, lesnictví	1	1	5	4	10	13	5	9	1	1	-	50	1
v tom:													
zemědělství, myslivost	1	1	2	1	5	9	3	5	1	1	-	29	1
lesnictví, těžba dřeva	-	-	3	3	5	4	2	4	-	-	-	21	-
Rybolov, chov ryb	-	-	-	-	-	-	-	-	-	-	-	-	-
Dobývání nerostných surovin	-	-	-	-	1	-	1	-	-	-	-	2	-
Zpracovatelský průmysl	7	69	89	81	81	101	126	93	8	1	-	656	6
v tom:													
potravinařský a tabákový průmysl	3	24	27	27	27	31	34	20	2	-	-	195	1
textilní a oděvní průmysl	1	20	30	15	25	25	33	15	-	-	-	164	1
kožedělný průmysl	-	2	1	1	-	3	2	-	-	-	-	9	-
dřevozpracující průmysl	2	10	13	13	13	12	24	24	3	-	-	114	1
papírenský a polygrafický průmysl; vydavatel. činn.	-	3	7	3	6	6	14	16	1	-	-	56	-
koksování, rafinér. zprac. ropy, výroba jaderných paliv	-	-	-	-	-	-	-	-	-	-	-	-	-
chemický a farmaceutický průmysl	-	1	1	1	-	2	1	-	-	-	-	6	-
gumárenský a plastikařský průmysl	-	-	-	-	-	-	-	1	-	-	-	1	-
průmysl skla, keramiky, porcelánu a stav. hmot	-	3	3	1	-	3	2	2	-	-	-	14	-
výroba kovů a kovodělných výrobků	-	-	1	1	-	1	1	3	1	1	-	9	1
výroba strojů a zařízení pro další výrobu	-	1	1	3	1	3	2	3	-	-	-	14	1
výroba elektrických a optických přístrojů	-	-	-	-	-	-	1	-	1	-	-	2	1
výroba dopravních prostředků	-	3	-	1	-	1	-	-	-	-	-	5	-
ostatní zpracovatelský průmysl	1	2	5	15	9	14	12	9	-	-	-	67	-
Výroba a rozvod elektřiny, plynu a vody	-	-	-	-	1	1	1	-	-	-	-	3	-
Stavebnictví	-	7	5	2	5	5	6	5	2	1	-	38	2
Obchod, opravy motorových vozidel a spotřebního zboží	3	62	55	49	64	58	67	36	9	12	-	415	16
z toho													
maloobchod, opravy spotřebního zboží	2	54	41	41	58	51	54	28	6	11	-	346	15
Pohostinství a ubytování	3	39	29	24	16	25	25	17	4	4	-	186	8
Doprava, skladování, pošty a telekomunikace	-	5	8	16	8	10	7	18	2	-	-	74	1
Peněžnictví a pojišťovnictví	-	7	14	5	7	8	8	-	-	-	-	49	1
Činn. v obl. nemov., služby pro podniky, výzkum a vývoj	-	18	19	11	19	11	8	10	2	3	-	101	3
z toho													
výzkum a vývoj	-	-	-	-	-	-	-	-	-	-	-	-	-
Veřejná správa; obrana; sociální zabezpečení	-	7	13	7	22	17	19	16	4	-	-	105	-
Školství	-	7	22	37	47	51	32	35	18	6	-	255	14
Zdravotnictví, veterinární a sociální činnosti	1	27	34	26	33	44	47	64	16	6	-	298	10
Ostatní veřejné a osobní služby	1	22	25	15	14	22	19	9	3	2	-	132	6
Nezjištěno	14	45	41	31	19	23	27	23	2	2	-	227	4
Ekonomicky aktivní osoby úhrnem	30	316	359	308	347	389	398	335	71	38	-	2591	72

## 3. Muži a ženy úhrnem

Tab. č. 165 Obyvatelstvo ekonomicky aktivní podle věku, podle odvětví ekonomické činnosti a podle pohlaví

Sušice

Odvětví ekonomické činnosti	Obyvatelstvo ekonomicky aktivní ve věku											Ekonomicky aktivní celkem	z toho prac. důchodci
	- 19	20 - 24	25 - 29	30 - 34	35 - 39	40 - 44	45 - 49	50 - 54	55 - 59	60+	nezjištěno		
Zemědělství a myslivost, lesnictví	4	16	20	28	33	49	18	39	13	8	-	228	4
v tom:													
zemědělství, myslivost	3	8	9	13	15	29	10	20	6	4	-	117	2
lesnictví, těžba dřeva	1	8	11	15	18	20	8	19	7	4	-	111	2
Rybolov, chov ryb	-	1	-	-	1	-	1	1	-	-	-	4	-
Dobývání nerostných surovin	-	-	1	3	5	7	1	2	1	-	-	20	-
Zpracovatelský průmysl	14	170	227	192	169	198	226	227	52	18	-	1493	26
v tom:													
potravinařský a tabákový průmysl	4	37	57	50	47	53	45	38	9	5	-	345	8
textilní a oděvní průmysl	1	22	38	17	27	29	35	20	1	-	-	190	2
kožedělný průmysl	-	5	2	2	-	5	2	2	-	-	-	18	-
dřevozpracující průmysl	7	40	49	37	36	32	54	67	13	5	-	340	6
papírenský a polygrafický průmysl; vydavatel. činn.	-	10	10	10	15	14	23	28	6	1	-	117	1
koksování, rafinér. zprac. ropy, výroba jaderných paliv	-	-	-	-	-	-	-	-	-	-	-	-	-
chemický a farmaceutický průmysl	-	2	3	2	-	4	2	-	-	-	-	13	-
gumárenský a plastikařský průmysl	-	-	1	-	1	1	1	2	1	-	-	7	-
průmysl skla, keramiky, porcelánu a stav. hmot	-	3	8	1	1	5	6	4	1	-	-	29	-
výroba kovů a kovodělných výrobků	-	14	14	11	7	11	12	17	7	3	-	96	3
výroba strojů a zařízení pro další výrobu	-	13	25	25	10	15	19	20	7	2	-	136	3
výroba elektrických a optických přístrojů	1	2	2	2	1	2	4	1	1	-	-	16	1
výroba dopravních prostředků	-	6	1	2	3	3	1	-	-	-	-	16	-
ostatní zpracovatelský průmysl	1	16	17	33	21	24	22	28	6	2	-	170	2
Výroba a rozvod elektřiny, plynu a vody	-	5	10	7	8	13	11	7	2	-	-	63	-
Stavebnictví	1	37	52	55	61	63	83	60	46	5	-	463	8
Obchod, opravy motorových vozidel a spotřebního zboží	3	99	98	75	114	103	112	61	23	19	-	707	22
z toho													
maloobchod, opravy spotřebního zboží	2	71	66	57	85	69	79	43	12	12	-	496	17
Pohostinství a ubytování	9	71	64	41	34	42	38	24	10	4	-	337	8
Doprava, skladování, pošty a telekomunikace	-	27	31	35	30	26	31	41	19	2	-	242	1
Peněžnictví a pojišťovnictví	1	13	19	11	13	10	12	5	1	-	-	85	1
Činn. v obl. nemov., služby pro podniky, výzkum a vývoj	1	27	38	22	28	26	17	16	12	7	-	194	7
z toho													
výzkum a vývoj	-	1	1	-	-	-	1	-	-	-	-	3	-
Veřejná správa; obrana; sociální zabezpečení	9	42	51	64	57	51	62	40	18	7	-	401	10
Školství	-	14	25	43	58	64	39	43	33	16	-	335	22
Zdravotnictví, veterinární a sociální činnosti	2	33	37	34	41	55	58	84	30	14	-	388	12
Ostatní veřejné a osobní služby	1	41	41	31	29	33	42	31	11	8	-	268	12
Nezjištěno	32	83	70	57	43	44	51	47	14	8	-	449	13
Ekonomicky aktivní osoby úhrnem	77	679	784	698	724	784	802	728	285	116	-	5677	146

Tab. č. 166 Zaměstnané osoby podle pohlaví, druhého nebo dalšího zaměstnání a podle nejvyššího ukončeného vzdělání, hlavních tříd zaměstnání a odvětví ekonomické činnosti hlavního zaměstnání

Sušice

Nejvyšší ukončené vzdělání, hlavní třídy zaměstnání, odvětví ekonomické činnosti	Zaměstnaní muži					Zaměstnané ženy					Zaměstnané osoby úhrnem	
	s druhým nebo dalším zaměstnáním			pouze s jedním (hlavním) zaměstnáním	úhrnem	s druhým nebo dalším zaměstnáním			pouze s jedním (hlavním) zaměstnáním	úhrnem		
	samostatně činní	ostatní	celkem			samostatně činní	ostatní	celkem				
<b>Nejvyšší ukončené vzdělání</b>												
základní vč. neukončeného	2	1	3	139	142	3	-	3	229	232	374	
střední	37	14	51	1298	1349	7	14	21	806	827	2176	
úplně střední	38	14	52	778	830	26	17	43	868	911	1741	
vyšší a nástavbové	5	3	8	80	88	2	4	6	129	135	223	
vysokoškolské	25	13	38	364	402	10	1	11	205	216	618	
nezjištěno	1	-	1	11	12	-	-	-	10	10	22	
<b>celkem</b>	<b>108</b>	<b>45</b>	<b>153</b>	<b>2670</b>	<b>2823</b>	<b>48</b>	<b>36</b>	<b>84</b>	<b>2247</b>	<b>2331</b>	<b>5154</b>	
<b>Hlavní třídy zaměstnání</b>												
zákonodárci, vedoucí a řídicí pracovníci	13	8	21	229	250	5	6	11	103	114	364	
vědečtí a odborní duševní pracovníci	9	8	17	167	184	9	3	12	200	212	396	
techničtí, zdravotničtí a pedagogičtí pracovníci	25	9	34	417	451	20	9	29	599	628	1079	
nižší administrativní pracovníci (úředníci)	1	-	1	59	60	2	3	5	192	197	257	
provozní pracovníci ve službách a obchodě	16	3	19	335	354	6	5	11	501	512	866	
kvalifikovaní dělníci v zemědělství a lesnictví	5	1	6	71	77	-	1	1	21	22	99	
řemeslníci a kvalifikovaní výrobci, zpracovatelé a opraváři	24	10	34	764	798	-	4	4	301	305	1103	
obsluha strojů a zařízení	9	3	12	373	385	1	2	3	73	76	461	
pomocní a nekvalif. pracovníci	4	3	7	132	139	4	2	6	205	211	350	
příslušníci armády	-	-	-	83	83	-	-	-	-	-	83	
nezaměstnaní absolventi škol	-	-	-	-	-	-	-	-	-	-	-	
nezjištěno	2	-	2	40	42	1	1	2	52	54	96	
<b>celkem</b>	<b>108</b>	<b>45</b>	<b>153</b>	<b>2670</b>	<b>2823</b>	<b>48</b>	<b>36</b>	<b>84</b>	<b>2247</b>	<b>2331</b>	<b>5154</b>	
<b>Odvětví ekonomické činnosti</b>												
zemědělství, lesnictví, rybolov	11	2	13	157	170	-	2	2	38	40	210	
průmysl	24	11	35	821	856	9	11	20	589	609	1465	
stavebnictví	17	7	24	364	388	3	-	3	31	34	422	
obchod, opravy motor. vozidel a spotř. zboží	17	2	19	263	282	6	6	12	370	382	664	
pohostinství a ubytování	4	1	5	128	133	2	3	5	159	164	297	
doprava, pošty a telekomunikace	7	2	9	151	160	2	1	3	63	66	226	
peněžnictví a pojišťovnictví	1	2	3	30	33	3	1	4	42	46	79	
činnosti v oblasti nemovitostí, služby pro podniky	5	1	6	80	86	4	2	6	88	94	180	
výzkum a vývoj	-	-	-	3	3	-	-	-	-	-	3	
veřejná správa, obrana, sociální zabezpečení	1	3	4	288	292	4	3	7	96	103	395	
školství	7	5	12	67	79	8	3	11	239	250	329	
zdravotnictví, veterinární a sociální činnosti	5	3	8	79	87	3	1	4	282	286	373	
ostatní veřejné a osobní služby	9	5	14	117	131	1	1	2	122	124	255	
nezjištěno	-	1	1	122	123	3	2	5	128	133	256	
<b>celkem</b>	<b>108</b>	<b>45</b>	<b>153</b>	<b>2670</b>	<b>2823</b>	<b>48</b>	<b>36</b>	<b>84</b>	<b>2247</b>	<b>2331</b>	<b>5154</b>	

1. Muži

Tab. č. 167 Zaměstnavatelé podle věku, podle počtu zaměstnaných osob, nejvyššího ukončeného vzdělání, odvětví ekonomické činnosti a podle pohlaví

Sušice

Počet zaměstnaných osob, nejvyšší ukončené vzdělání, odvětví ekonomické činnosti	Věk											Počet zaměstnavatelů celkem
	- 24	25 - 29	30 - 34	35 - 39	40 - 44	45 - 49	50 - 54	55 - 59	60 - 64	65+	nezjištěno	
Zaměstnavatelé úhrnem	6	8	13	25	25	37	25	12	5	1	-	157
v tom s počtem zaměstnaných osob												
1 - 4	B	B	B	B	B	B	B	B	B	B	B	B
5 - 19	B	B	B	B	B	B	B	B	B	B	B	B
20 - 49	B	B	B	B	B	B	B	B	B	B	B	B
50+	B	B	B	B	B	B	B	B	B	B	B	B
nezjištěno	B	B	B	B	B	B	B	B	B	B	B	B
v tom s nejvyšším ukončeným vzděláním												
základní vč. neukončeného	1	-	-	-	-	-	-	-	-	-	-	1
střední	4	3	6	9	10	20	13	5	2	-	-	72
úplně střední	-	3	3	10	6	7	6	4	1	1	-	41
vyšší a nástavbové	1	1	1	-	-	1	-	1	-	-	-	5
vysokoškolské	-	-	3	6	9	9	6	2	2	-	-	37
nezjištěno	-	1	-	-	-	-	-	-	-	-	-	1
v tom odvětví ekonomické činnosti												
zemědělství, lesnictví, rybolov	-	-	-	-	2	-	1	-	-	-	-	3
průmysl	1	3	2	5	5	8	6	2	-	1	-	33
stavebnictví	-	1	2	4	4	9	1	5	1	-	-	27
obchod, opravy motor. vozidel a spotř. zboží	3	3	4	10	8	10	4	1	1	-	-	44
pohostinství a ubytování	1	1	3	4	2	2	2	2	-	-	-	17
doprava, pošty a telekomunikace	-	-	-	-	1	1	2	-	-	-	-	4
peněžnictví a pojišťovnictví	-	-	-	-	-	-	-	-	-	-	-	-
činnosti v oblasti nemovitostí, služby pro podniky	-	-	1	1	1	-	-	-	-	-	-	3
výzkum a vývoj	-	-	-	-	-	-	-	-	-	-	-	-
veřejná správa, obrana, sociální zabezpečení	-	-	-	-	-	1	-	-	1	-	-	2
školství	-	-	-	-	-	-	-	-	-	-	-	-
zdravotnictví, veterinární a sociální činnosti	-	-	-	-	-	2	5	2	2	-	-	11
ostatní veřejné a osobní služby	1	-	-	1	2	3	3	-	-	-	-	10
nezjištěno	-	-	1	-	-	1	1	-	-	-	-	3

2. Ženy

Tab. č. 167 Zaměstnavatelé podle věku, podle počtu zaměstnaných osob, nejvyššího ukončeného vzdělání, odvětví ekonomické činnosti a podle pohlaví

Sušice

Počet zaměstnaných osob, nejvyšší ukončené vzdělání, odvětví ekonomické činnosti	Věk											Počet zaměstnavatelů celkem
	- 24	25 - 29	30 - 34	35 - 39	40 - 44	45 - 49	50 - 54	55 - 59	60 - 64	65+	nezjištěno	
Zaměstnavatelé úhrnem	4	6	7	5	6	9	11	7	4	-	-	59
v tom s počtem zaměstnaných osob												
1 - 4	B	B	B	B	B	B	B	B	B	B	B	B
5 - 19	B	B	B	B	B	B	B	B	B	B	B	B
20 - 49	B	B	B	B	B	B	B	B	B	B	B	B
50+	B	B	B	B	B	B	B	B	B	B	B	B
nezjištěno	B	B	B	B	B	B	B	B	B	B	B	B
v tom s nejvyšším ukončeným vzděláním												
základní vč. neukončeného	-	-	-	-	-	1	1	1	1	-	-	4
střední	-	4	2	2	4	1	3	1	1	-	-	18
úplně střední	3	2	2	3	2	-	2	2	1	-	-	17
vyšší a nástavbové	1	-	-	-	-	-	1	-	-	-	-	2
vysokoškolské	-	-	3	-	-	7	4	3	1	-	-	18
nezjištěno	-	-	-	-	-	-	-	-	-	-	-	-
v tom odvětví ekonomické činnosti												
zemědělství, lesnictví, rybolov	-	-	-	-	-	-	-	-	-	-	-	-
průmysl	1	1	-	-	-	-	3	-	-	-	-	5
stavebnictví	-	-	-	-	-	-	-	-	-	-	-	-
obchod, opravy motor. vozidel a spotř. zboží	2	1	2	1	3	1	3	2	3	-	-	18
pohostinství a ubytování	1	1	1	2	1	1	-	1	-	-	-	8
doprava, pošty a telekomunikace	-	-	-	-	-	-	-	-	-	-	-	-
peněžnictví a pojišťovnictví	-	-	-	-	-	-	-	-	-	-	-	-
činnosti v oblasti nemovitostí, služby pro podniky	-	-	1	1	1	-	-	-	-	-	-	3
výzkum a vývoj	-	-	-	-	-	-	-	-	-	-	-	-
veřejná správa, obrana, sociální zabezpečení	-	-	-	-	-	-	-	-	-	-	-	-
školství	-	-	1	-	-	-	-	-	-	-	-	1
zdravotnictví, veterinární a sociální činnosti	-	-	1	1	-	7	5	4	1	-	-	19
ostatní veřejné a osobní služby	-	3	-	-	1	-	-	-	-	-	-	4
nezjištěno	-	-	1	-	-	-	-	-	-	-	-	1

3. Muži a ženy úhrnem

Tab. č. 167 Zaměstnavatelé podle věku, podle počtu zaměstnaných osob, nejvyššího ukončeného vzdělání, odvětví ekonomické činnosti a podle pohlaví

Sušice

Počet zaměstnaných osob, nejvyšší ukončené vzdělání, odvětví ekonomické činnosti	Věk											Počet zaměstnavatelů celkem
	- 24	25 - 29	30 - 34	35 - 39	40 - 44	45 - 49	50 - 54	55 - 59	60 - 64	65+	nezjištěno	
Zaměstnavatelé úhrnem	10	14	20	30	31	46	36	19	9	1	-	216
v tom s počtem zaměstnaných osob												
1 - 4	B	B	B	B	B	B	B	B	B	B	B	B
5 - 19	B	B	B	B	B	B	B	B	B	B	B	B
20 - 49	B	B	B	B	B	B	B	B	B	B	B	B
50+	B	B	B	B	B	B	B	B	B	B	B	B
nezjištěno	B	B	B	B	B	B	B	B	B	B	B	B
v tom s nejvyšším ukončeným vzděláním												
základní vč. neukončeného	1	-	-	-	-	1	1	1	1	-	-	5
střední	4	7	8	11	14	21	16	6	3	-	-	90
úplně střední	3	5	5	13	8	7	8	6	2	1	-	58
vyšší a nástavbové	2	1	1	-	-	1	1	1	-	-	-	7
vysokoškolské	-	-	6	6	9	16	10	5	3	-	-	55
nezjištěno	-	1	-	-	-	-	-	-	-	-	-	1
v tom odvětví ekonomické činnosti												
zemědělství, lesnictví, rybolov	-	-	-	-	2	-	1	-	-	-	-	3
průmysl	2	4	2	5	5	8	9	2	-	1	-	38
stavebnictví	-	1	2	4	4	9	1	5	1	-	-	27
obchod, opravy motor. vozidel a spotř. zboží	5	4	6	11	11	11	7	3	4	-	-	62
pohostinství a ubytování	2	2	4	6	3	3	2	3	-	-	-	25
doprava, pošty a telekomunikace	-	-	-	-	1	1	2	-	-	-	-	4
peněžnictví a pojišťovnictví	-	-	-	-	-	-	-	-	-	-	-	-
činnosti v oblasti nemovitostí, služby pro podniky	-	-	2	2	2	-	-	-	-	-	-	6
výzkum a vývoj	-	-	-	-	-	-	-	-	-	-	-	-
veřejná správa, obrana, sociální zabezpečení	-	-	-	-	-	1	-	-	1	-	-	2
školství	-	-	1	-	-	-	-	-	-	-	-	1
zdravotnictví, veterinární a sociální činnosti	-	-	1	1	-	9	10	6	3	-	-	30
ostatní veřejné a osobní služby	1	3	-	1	3	3	3	-	-	-	-	14
nezjištěno	-	-	2	-	-	1	1	-	-	-	-	4

Tab. č. 168 Ženy podle počtu narozených dětí a podle rodinného stavu, pořadí manželství a věku ženy

Sušice

Rodinný stav, pořadí manželství, věk ženy	Ženy s počtem narozených dětí												Počet narozených dětí			
	0	1	2	3	4	5	6	7	8	9	10+	nejz.	celkem	úhrnem	na 1000 žen	
															celkem	s dětmi
Svobodné ženy podle počtu narozených dětí																
- 19	271	2	1	-	-	-	-	-	-	-	-	94	368	4	15	1333
20 - 24	231	20	1	-	-	-	-	-	-	-	-	93	345	22	87	1048
25 - 29	98	10	1	-	-	-	-	-	-	-	-	31	140	12	110	1091
30 - 34	20	6	2	-	-	-	-	-	-	-	-	8	36	10	357	1250
35 - 39	6	5	2	-	-	-	-	-	-	-	-	4	17	9	692	1286
40 - 44	9	2	-	-	-	-	-	-	-	-	-	7	18	2	182	1000
45 - 49	5	2	1	-	-	-	-	-	-	-	-	2	10	4	500	1333
50 - 54	5	1	-	-	-	-	-	-	-	-	-	3	9	1	167	1000
55 - 59	2	4	-	-	-	-	-	-	-	-	-	2	8	4	667	1000
60+	19	3	1	1	-	-	-	-	-	-	-	7	31	8	333	1600
nezjištěno	-	-	-	-	-	-	-	-	-	-	-	-	-	-	X	X
celkem	666	55	9	1	-	-	-	-	-	-	-	251	982	76	104	1169
Vdané ženy celkem podle počtu narozených dětí																
- 19	3	2	-	-	-	-	-	-	-	-	-	-	5	2	400	1000
20 - 24	35	56	11	-	-	-	-	-	-	-	-	4	106	78	765	1164
25 - 29	30	118	126	12	1	-	-	-	-	-	-	9	296	410	1429	1595
30 - 34	12	70	167	17	3	1	-	-	-	-	-	6	276	472	1748	1829
35 - 39	6	42	195	46	7	1	-	-	-	-	-	2	299	603	2030	2072
40 - 44	3	44	215	43	5	2	-	-	-	-	-	2	314	633	2029	2049
45 - 49	3	53	191	59	9	-	-	-	1	-	-	2	318	656	2076	2096
50 - 54	8	39	197	56	11	-	1	-	-	-	-	4	316	651	2087	2141
55 - 59	5	43	167	44	9	-	-	-	-	-	-	3	271	545	2034	2072
60+	15	103	302	94	14	8	5	-	1	-	-	21	563	1123	2072	2131
nezjištěno	-	-	-	-	-	-	-	-	-	-	-	-	-	-	X	X
celkem	120	570	1571	371	59	12	6	-	2	-	-	53	2764	5173	1908	1997
Ženy v prvním manželství (vč. nezj. poř.) podle počtu narozených dětí z nynějšího manželství																
- 19	B	B	B	B	B	B	B	B	B	B	B	B	B	B	B	B
20 - 24	B	B	B	B	B	B	B	B	B	B	B	B	B	B	B	B
25 - 29	B	B	B	B	B	B	B	B	B	B	B	B	B	B	B	B
30 - 34	B	B	B	B	B	B	B	B	B	B	B	B	B	B	B	B
35 - 39	B	B	B	B	B	B	B	B	B	B	B	B	B	B	B	B
40 - 44	B	B	B	B	B	B	B	B	B	B	B	B	B	B	B	B
45 - 49	B	B	B	B	B	B	B	B	B	B	B	B	B	B	B	B
50 - 54	B	B	B	B	B	B	B	B	B	B	B	B	B	B	B	B
55 - 59	B	B	B	B	B	B	B	B	B	B	B	B	B	B	B	B
60+	B	B	B	B	B	B	B	B	B	B	B	B	B	B	B	B
nezjištěno	B	B	B	B	B	B	B	B	B	B	B	B	B	B	B	B
celkem	B	B	B	B	B	B	B	B	B	B	B	B	B	B	B	B

Tab. č. 168 Ženy podle počtu narozených dětí a podle rodinného stavu, pořadí manželství a věku ženy

Sušice

Rodinný stav, pořadí manželství, věk ženy	Ženy s počtem narozených dětí													Počet narozených dětí			
	0	1	2	3	4	5	6	7	8	9	10+	nejz.	celkem	úhrnem	na 1000 žen		
															celkem	s dětmi	
Opětovně vdané ženy																	
podle počtu narozených dětí																	
z nynějšího manželství																	
- 19	B	B	B	B	B	B	B	B	B	B	B	B	B	B	B	B	B
20 - 24	B	B	B	B	B	B	B	B	B	B	B	B	B	B	B	B	B
25 - 29	B	B	B	B	B	B	B	B	B	B	B	B	B	B	B	B	B
30 - 34	B	B	B	B	B	B	B	B	B	B	B	B	B	B	B	B	B
35 - 39	B	B	B	B	B	B	B	B	B	B	B	B	B	B	B	B	B
40 - 44	B	B	B	B	B	B	B	B	B	B	B	B	B	B	B	B	B
45 - 49	B	B	B	B	B	B	B	B	B	B	B	B	B	B	B	B	B
50 - 54	B	B	B	B	B	B	B	B	B	B	B	B	B	B	B	B	B
55 - 59	B	B	B	B	B	B	B	B	B	B	B	B	B	B	B	B	B
60+	B	B	B	B	B	B	B	B	B	B	B	B	B	B	B	B	B
nezjištěno	B	B	B	B	B	B	B	B	B	B	B	B	B	B	B	B	B
celkem	B	B	B	B	B	B	B	B	B	B	B	B	B	B	B	B	B
Vdané ženy celkem podle počtu																	
narozených dětí z nynějšího																	
manželství																	
- 19	B	B	B	B	B	B	B	B	B	B	B	B	B	B	B	B	B
20 - 24	B	B	B	B	B	B	B	B	B	B	B	B	B	B	B	B	B
25 - 29	B	B	B	B	B	B	B	B	B	B	B	B	B	B	B	B	B
30 - 34	B	B	B	B	B	B	B	B	B	B	B	B	B	B	B	B	B
35 - 39	B	B	B	B	B	B	B	B	B	B	B	B	B	B	B	B	B
40 - 44	B	B	B	B	B	B	B	B	B	B	B	B	B	B	B	B	B
45 - 49	B	B	B	B	B	B	B	B	B	B	B	B	B	B	B	B	B
50 - 54	B	B	B	B	B	B	B	B	B	B	B	B	B	B	B	B	B
55 - 59	B	B	B	B	B	B	B	B	B	B	B	B	B	B	B	B	B
60+	B	B	B	B	B	B	B	B	B	B	B	B	B	B	B	B	B
nezjištěno	B	B	B	B	B	B	B	B	B	B	B	B	B	B	B	B	B
celkem	B	B	B	B	B	B	B	B	B	B	B	B	B	B	B	B	B
Rozvedené, ovdovělé a ženy																	
s nezj. rod. st. podle počtu																	
narozených dětí																	
- 19	-	-	-	-	-	-	-	-	-	-	-	-	-	-	-	X	X
20 - 24	1	2	-	-	-	-	-	-	-	-	-	-	1	4	2	667	1000
25 - 29	4	29	17	2	-	-	-	-	-	-	-	-	2	54	69	1327	1438
30 - 34	7	22	21	5	4	1	-	-	-	-	-	-	-	60	100	1667	1887
35 - 39	2	24	33	10	4	-	-	-	-	-	-	-	2	75	136	1863	1915
40 - 44	-	27	52	8	-	-	-	-	-	-	-	-	2	89	155	1782	1782
45 - 49	1	14	50	28	4	-	-	-	-	-	-	-	1	98	214	2206	2229
50 - 54	1	12	58	23	2	1	-	-	-	-	-	-	4	101	210	2165	2188
55 - 59	3	18	56	13	3	1	2	-	-	-	-	-	3	99	198	2063	2129
60+	38	143	325	116	44	10	9	3	3	-	-	-	12	703	1466	2122	2245
nezjištěno	-	-	-	-	-	-	-	-	-	-	-	-	-	-	-	X	X
celkem	57	291	612	205	61	13	11	3	3	-	-	-	27	1283	2550	2030	2127



1. Věk 15 - 24

Tab. č. 169 Vdané ženy podle pořadí manželství, postavení  
v zaměstnání u ekonomicky aktivních, podle délky trvání manželství,  
počtu narozených dětí z nynějšího manželství a podle věku ženy

Sušice

Délka trvání manželství, počet narozených dětí z nynějšího manželství	Ženy v prvním manželství				Ženy v opětovném manželství				Vdané ženy celkem				
	celkem	z toho postavení v zaměstnání u ek. aktiv.			celkem	z toho postavení v zaměstnání u ek. aktiv.			celkem	z toho postavení v zaměstnání u ek. aktiv.			
		zaměstnava- telky	zaměstnan- kyně	samostatně činné		zaměstnava- telky	zaměstnan- kyně	samostatně činné		zaměstnava- telky	zaměstnan- kyně	samostatně činné	
Délka trvání manželství 0 - 4 roky													
0	B	B	B	B	B	B	B	B	B	B	B	B	B
1	B	B	B	B	B	B	B	B	B	B	B	B	B
2	B	B	B	B	B	B	B	B	B	B	B	B	B
3	B	B	B	B	B	B	B	B	B	B	B	B	B
4+	B	B	B	B	B	B	B	B	B	B	B	B	B
nezjištěno	B	B	B	B	B	B	B	B	B	B	B	B	B
celkem	B	B	B	B	B	B	B	B	B	B	B	B	B
prům. počet dětí	B	B	B	B	B	B	B	B	B	B	B	B	B
Délka trvání manželství 5 - 9 let													
0	B	B	B	B	B	B	B	B	B	B	B	B	B
1	B	B	B	B	B	B	B	B	B	B	B	B	B
2	B	B	B	B	B	B	B	B	B	B	B	B	B
3	B	B	B	B	B	B	B	B	B	B	B	B	B
4+	B	B	B	B	B	B	B	B	B	B	B	B	B
nezjištěno	B	B	B	B	B	B	B	B	B	B	B	B	B
celkem	B	B	B	B	B	B	B	B	B	B	B	B	B
prům. počet dětí	B	B	B	B	B	B	B	B	B	B	B	B	B
Délka trvání manželství 10+ let													
0	B	B	B	B	B	B	B	B	B	B	B	B	B
1	B	B	B	B	B	B	B	B	B	B	B	B	B
2	B	B	B	B	B	B	B	B	B	B	B	B	B
3	B	B	B	B	B	B	B	B	B	B	B	B	B
4+	B	B	B	B	B	B	B	B	B	B	B	B	B
nezjištěno	B	B	B	B	B	B	B	B	B	B	B	B	B
celkem	B	B	B	B	B	B	B	B	B	B	B	B	B
prům. počet dětí	B	B	B	B	B	B	B	B	B	B	B	B	B
Délka trvání manželství nezjištěna													
0	B	B	B	B	B	B	B	B	B	B	B	B	B
1	B	B	B	B	B	B	B	B	B	B	B	B	B
2	B	B	B	B	B	B	B	B	B	B	B	B	B
3	B	B	B	B	B	B	B	B	B	B	B	B	B
4+	B	B	B	B	B	B	B	B	B	B	B	B	B
nezjištěno	B	B	B	B	B	B	B	B	B	B	B	B	B
celkem	B	B	B	B	B	B	B	B	B	B	B	B	B
prům. počet dětí	B	B	B	B	B	B	B	B	B	B	B	B	B
Délka trvání manželství celkem													
0	B	B	B	B	B	B	B	B	B	B	B	B	B
1	B	B	B	B	B	B	B	B	B	B	B	B	B
2	B	B	B	B	B	B	B	B	B	B	B	B	B
3	B	B	B	B	B	B	B	B	B	B	B	B	B
4+	B	B	B	B	B	B	B	B	B	B	B	B	B
nezjištěno	B	B	B	B	B	B	B	B	B	B	B	B	B
celkem	B	B	B	B	B	B	B	B	B	B	B	B	B
prům. počet dětí	B	B	B	B	B	B	B	B	B	B	B	B	B

2. Věk 25 - 29

Tab. č. 169 Vdané ženy podle pořadí manželství, postavení  
v zaměstnání u ekonomicky aktivních, podle délky trvání manželství,  
počtu narozených dětí z nynějšího manželství a podle věku ženy

Sušice

Délka trvání manželství, počet narozených dětí z nynějšího manželství	Ženy v prvním manželství				Ženy v opětovném manželství				Vdané ženy celkem				
	celkem	z toho postavení v zaměstnání u ek. aktiv.			celkem	z toho postavení v zaměstnání u ek. aktiv.			celkem	z toho postavení v zaměstnání u ek. aktiv.			
		zaměstnava- telky	zaměstnan- kyně	samostatně činné		zaměstnava- telky	zaměstnan- kyně	samostatně činné		zaměstnava- telky	zaměstnan- kyně	samostatně činné	
Délka trvání manželství 0 - 4 roky													
0	B	B	B	B	B	B	B	B	B	B	B	B	B
1	B	B	B	B	B	B	B	B	B	B	B	B	B
2	B	B	B	B	B	B	B	B	B	B	B	B	B
3	B	B	B	B	B	B	B	B	B	B	B	B	B
4+	B	B	B	B	B	B	B	B	B	B	B	B	B
nezjištěno	B	B	B	B	B	B	B	B	B	B	B	B	B
celkem	B	B	B	B	B	B	B	B	B	B	B	B	B
prům. počet dětí	B	B	B	B	B	B	B	B	B	B	B	B	B
Délka trvání manželství 5 - 9 let													
0	B	B	B	B	B	B	B	B	B	B	B	B	B
1	B	B	B	B	B	B	B	B	B	B	B	B	B
2	B	B	B	B	B	B	B	B	B	B	B	B	B
3	B	B	B	B	B	B	B	B	B	B	B	B	B
4+	B	B	B	B	B	B	B	B	B	B	B	B	B
nezjištěno	B	B	B	B	B	B	B	B	B	B	B	B	B
celkem	B	B	B	B	B	B	B	B	B	B	B	B	B
prům. počet dětí	B	B	B	B	B	B	B	B	B	B	B	B	B
Délka trvání manželství 10+ let													
0	B	B	B	B	B	B	B	B	B	B	B	B	B
1	B	B	B	B	B	B	B	B	B	B	B	B	B
2	B	B	B	B	B	B	B	B	B	B	B	B	B
3	B	B	B	B	B	B	B	B	B	B	B	B	B
4+	B	B	B	B	B	B	B	B	B	B	B	B	B
nezjištěno	B	B	B	B	B	B	B	B	B	B	B	B	B
celkem	B	B	B	B	B	B	B	B	B	B	B	B	B
prům. počet dětí	B	B	B	B	B	B	B	B	B	B	B	B	B
Délka trvání manželství nezjištěna													
0	B	B	B	B	B	B	B	B	B	B	B	B	B
1	B	B	B	B	B	B	B	B	B	B	B	B	B
2	B	B	B	B	B	B	B	B	B	B	B	B	B
3	B	B	B	B	B	B	B	B	B	B	B	B	B
4+	B	B	B	B	B	B	B	B	B	B	B	B	B
nezjištěno	B	B	B	B	B	B	B	B	B	B	B	B	B
celkem	B	B	B	B	B	B	B	B	B	B	B	B	B
prům. počet dětí	B	B	B	B	B	B	B	B	B	B	B	B	B
Délka trvání manželství celkem													
0	B	B	B	B	B	B	B	B	B	B	B	B	B
1	B	B	B	B	B	B	B	B	B	B	B	B	B
2	B	B	B	B	B	B	B	B	B	B	B	B	B
3	B	B	B	B	B	B	B	B	B	B	B	B	B
4+	B	B	B	B	B	B	B	B	B	B	B	B	B
nezjištěno	B	B	B	B	B	B	B	B	B	B	B	B	B
celkem	B	B	B	B	B	B	B	B	B	B	B	B	B
prům. počet dětí	B	B	B	B	B	B	B	B	B	B	B	B	B

3. Věk 30 - 34

Tab. č. 169 Vdané ženy podle pořadí manželství, postavení  
v zaměstnání u ekonomicky aktivních, podle délky trvání manželství,  
počtu narozených dětí z nynějšího manželství a podle věku ženy

Sušice

Délka trvání manželství, počet narozených dětí z nynějšího manželství	Ženy v prvním manželství				Ženy v opětovném manželství				Vdané ženy celkem				
	celkem	z toho postavení v zaměstnání u ek. aktiv.			celkem	z toho postavení v zaměstnání u ek. aktiv.			celkem	z toho postavení v zaměstnání u ek. aktiv.			
		zaměstnava- telky	zaměstnan- kyně	samostatně činné		zaměstnava- telky	zaměstnan- kyně	samostatně činné		zaměstnava- telky	zaměstnan- kyně	samostatně činné	
Délka trvání manželství 0 - 4 roky													
0	B	B	B	B	B	B	B	B	B	B	B	B	B
1	B	B	B	B	B	B	B	B	B	B	B	B	B
2	B	B	B	B	B	B	B	B	B	B	B	B	B
3	B	B	B	B	B	B	B	B	B	B	B	B	B
4+	B	B	B	B	B	B	B	B	B	B	B	B	B
nezjištěno	B	B	B	B	B	B	B	B	B	B	B	B	B
celkem	B	B	B	B	B	B	B	B	B	B	B	B	B
prům. počet dětí	B	B	B	B	B	B	B	B	B	B	B	B	B
Délka trvání manželství 5 - 9 let													
0	B	B	B	B	B	B	B	B	B	B	B	B	B
1	B	B	B	B	B	B	B	B	B	B	B	B	B
2	B	B	B	B	B	B	B	B	B	B	B	B	B
3	B	B	B	B	B	B	B	B	B	B	B	B	B
4+	B	B	B	B	B	B	B	B	B	B	B	B	B
nezjištěno	B	B	B	B	B	B	B	B	B	B	B	B	B
celkem	B	B	B	B	B	B	B	B	B	B	B	B	B
prům. počet dětí	B	B	B	B	B	B	B	B	B	B	B	B	B
Délka trvání manželství 10+ let													
0	B	B	B	B	B	B	B	B	B	B	B	B	B
1	B	B	B	B	B	B	B	B	B	B	B	B	B
2	B	B	B	B	B	B	B	B	B	B	B	B	B
3	B	B	B	B	B	B	B	B	B	B	B	B	B
4+	B	B	B	B	B	B	B	B	B	B	B	B	B
nezjištěno	B	B	B	B	B	B	B	B	B	B	B	B	B
celkem	B	B	B	B	B	B	B	B	B	B	B	B	B
prům. počet dětí	B	B	B	B	B	B	B	B	B	B	B	B	B
Délka trvání manželství nezjištěna													
0	B	B	B	B	B	B	B	B	B	B	B	B	B
1	B	B	B	B	B	B	B	B	B	B	B	B	B
2	B	B	B	B	B	B	B	B	B	B	B	B	B
3	B	B	B	B	B	B	B	B	B	B	B	B	B
4+	B	B	B	B	B	B	B	B	B	B	B	B	B
nezjištěno	B	B	B	B	B	B	B	B	B	B	B	B	B
celkem	B	B	B	B	B	B	B	B	B	B	B	B	B
prům. počet dětí	B	B	B	B	B	B	B	B	B	B	B	B	B
Délka trvání manželství celkem													
0	B	B	B	B	B	B	B	B	B	B	B	B	B
1	B	B	B	B	B	B	B	B	B	B	B	B	B
2	B	B	B	B	B	B	B	B	B	B	B	B	B
3	B	B	B	B	B	B	B	B	B	B	B	B	B
4+	B	B	B	B	B	B	B	B	B	B	B	B	B
nezjištěno	B	B	B	B	B	B	B	B	B	B	B	B	B
celkem	B	B	B	B	B	B	B	B	B	B	B	B	B
prům. počet dětí	B	B	B	B	B	B	B	B	B	B	B	B	B

4. Věk 35+

Tab. č. 169 Vdané ženy podle pořadí manželství, postavení  
v zaměstnání u ekonomicky aktivních, podle délky trvání manželství,  
počtu narozených dětí z nynějšího manželství a podle věku ženy

Sušice

Délka trvání manželství, počet narozených dětí z nynějšího manželství	Ženy v prvním manželství				Ženy v opětovném manželství				Vdané ženy celkem				
	celkem	z toho postavení v zaměstnání u ek. aktiv.			celkem	z toho postavení v zaměstnání u ek. aktiv.			celkem	z toho postavení v zaměstnání u ek. aktiv.			
		zaměstnava- telky	zaměstnan- kyně	samostatně činné		zaměstnava- telky	zaměstnan- kyně	samostatně činné		zaměstnava- telky	zaměstnan- kyně	samostatně činné	
Délka trvání manželství 0 - 4 roky													
0	B	B	B	B	B	B	B	B	B	B	B	B	B
1	B	B	B	B	B	B	B	B	B	B	B	B	B
2	B	B	B	B	B	B	B	B	B	B	B	B	B
3	B	B	B	B	B	B	B	B	B	B	B	B	B
4+	B	B	B	B	B	B	B	B	B	B	B	B	B
nezjištěno	B	B	B	B	B	B	B	B	B	B	B	B	B
celkem	B	B	B	B	B	B	B	B	B	B	B	B	B
prům. počet dětí	B	B	B	B	B	B	B	B	B	B	B	B	B
Délka trvání manželství 5 - 9 let													
0	B	B	B	B	B	B	B	B	B	B	B	B	B
1	B	B	B	B	B	B	B	B	B	B	B	B	B
2	B	B	B	B	B	B	B	B	B	B	B	B	B
3	B	B	B	B	B	B	B	B	B	B	B	B	B
4+	B	B	B	B	B	B	B	B	B	B	B	B	B
nezjištěno	B	B	B	B	B	B	B	B	B	B	B	B	B
celkem	B	B	B	B	B	B	B	B	B	B	B	B	B
prům. počet dětí	B	B	B	B	B	B	B	B	B	B	B	B	B
Délka trvání manželství 10+ let													
0	B	B	B	B	B	B	B	B	B	B	B	B	B
1	B	B	B	B	B	B	B	B	B	B	B	B	B
2	B	B	B	B	B	B	B	B	B	B	B	B	B
3	B	B	B	B	B	B	B	B	B	B	B	B	B
4+	B	B	B	B	B	B	B	B	B	B	B	B	B
nezjištěno	B	B	B	B	B	B	B	B	B	B	B	B	B
celkem	B	B	B	B	B	B	B	B	B	B	B	B	B
prům. počet dětí	B	B	B	B	B	B	B	B	B	B	B	B	B
Délka trvání manželství nezjištěna													
0	B	B	B	B	B	B	B	B	B	B	B	B	B
1	B	B	B	B	B	B	B	B	B	B	B	B	B
2	B	B	B	B	B	B	B	B	B	B	B	B	B
3	B	B	B	B	B	B	B	B	B	B	B	B	B
4+	B	B	B	B	B	B	B	B	B	B	B	B	B
nezjištěno	B	B	B	B	B	B	B	B	B	B	B	B	B
celkem	B	B	B	B	B	B	B	B	B	B	B	B	B
prům. počet dětí	B	B	B	B	B	B	B	B	B	B	B	B	B
Délka trvání manželství celkem													
0	B	B	B	B	B	B	B	B	B	B	B	B	B
1	B	B	B	B	B	B	B	B	B	B	B	B	B
2	B	B	B	B	B	B	B	B	B	B	B	B	B
3	B	B	B	B	B	B	B	B	B	B	B	B	B
4+	B	B	B	B	B	B	B	B	B	B	B	B	B
nezjištěno	B	B	B	B	B	B	B	B	B	B	B	B	B
celkem	B	B	B	B	B	B	B	B	B	B	B	B	B
prům. počet dětí	B	B	B	B	B	B	B	B	B	B	B	B	B

5. Nejistěný věk

Tab. č. 169 Vdané ženy podle pořadí manželství, postavení  
v zaměstnání u ekonomicky aktivních, podle délky trvání manželství,  
počtu narozených dětí z nynějšího manželství a podle věku ženy

Sušice

Délka trvání manželství, počet narozených dětí z nynějšího manželství	Ženy v prvním manželství				Ženy v opětovném manželství				Vdané ženy celkem				
	celkem	z toho postavení v zaměstnání u ek. aktiv.			celkem	z toho postavení v zaměstnání u ek. aktiv.			celkem	z toho postavení v zaměstnání u ek. aktiv.			
		zaměstnava- telky	zaměstnan- kyně	samostatně činné		zaměstnava- telky	zaměstnan- kyně	samostatně činné		zaměstnava- telky	zaměstnan- kyně	samostatně činné	
Délka trvání manželství 0 - 4 roky													
0	B	B	B	B	B	B	B	B	B	B	B	B	B
1	B	B	B	B	B	B	B	B	B	B	B	B	B
2	B	B	B	B	B	B	B	B	B	B	B	B	B
3	B	B	B	B	B	B	B	B	B	B	B	B	B
4+	B	B	B	B	B	B	B	B	B	B	B	B	B
nezjištěno	B	B	B	B	B	B	B	B	B	B	B	B	B
celkem	B	B	B	B	B	B	B	B	B	B	B	B	B
prům. počet dětí	B	B	B	B	B	B	B	B	B	B	B	B	B
Délka trvání manželství 5 - 9 let													
0	B	B	B	B	B	B	B	B	B	B	B	B	B
1	B	B	B	B	B	B	B	B	B	B	B	B	B
2	B	B	B	B	B	B	B	B	B	B	B	B	B
3	B	B	B	B	B	B	B	B	B	B	B	B	B
4+	B	B	B	B	B	B	B	B	B	B	B	B	B
nezjištěno	B	B	B	B	B	B	B	B	B	B	B	B	B
celkem	B	B	B	B	B	B	B	B	B	B	B	B	B
prům. počet dětí	B	B	B	B	B	B	B	B	B	B	B	B	B
Délka trvání manželství 10+ let													
0	B	B	B	B	B	B	B	B	B	B	B	B	B
1	B	B	B	B	B	B	B	B	B	B	B	B	B
2	B	B	B	B	B	B	B	B	B	B	B	B	B
3	B	B	B	B	B	B	B	B	B	B	B	B	B
4+	B	B	B	B	B	B	B	B	B	B	B	B	B
nezjištěno	B	B	B	B	B	B	B	B	B	B	B	B	B
celkem	B	B	B	B	B	B	B	B	B	B	B	B	B
prům. počet dětí	B	B	B	B	B	B	B	B	B	B	B	B	B
Délka trvání manželství nezjištěna													
0	B	B	B	B	B	B	B	B	B	B	B	B	B
1	B	B	B	B	B	B	B	B	B	B	B	B	B
2	B	B	B	B	B	B	B	B	B	B	B	B	B
3	B	B	B	B	B	B	B	B	B	B	B	B	B
4+	B	B	B	B	B	B	B	B	B	B	B	B	B
nezjištěno	B	B	B	B	B	B	B	B	B	B	B	B	B
celkem	B	B	B	B	B	B	B	B	B	B	B	B	B
prům. počet dětí	B	B	B	B	B	B	B	B	B	B	B	B	B
Délka trvání manželství celkem													
0	B	B	B	B	B	B	B	B	B	B	B	B	B
1	B	B	B	B	B	B	B	B	B	B	B	B	B
2	B	B	B	B	B	B	B	B	B	B	B	B	B
3	B	B	B	B	B	B	B	B	B	B	B	B	B
4+	B	B	B	B	B	B	B	B	B	B	B	B	B
nezjištěno	B	B	B	B	B	B	B	B	B	B	B	B	B
celkem	B	B	B	B	B	B	B	B	B	B	B	B	B
prům. počet dětí	B	B	B	B	B	B	B	B	B	B	B	B	B

6. Věk úhrnem

Tab. č. 169 Vdané ženy podle pořadí manželství, postavení  
v zaměstnání u ekonomicky aktivních, podle délky trvání manželství,  
počtu narozených dětí z nynějšího manželství a podle věku ženy

Sušice

Délka trvání manželství, počet narozených dětí z nynějšího manželství	Ženy v prvním manželství				Ženy v opětovném manželství				Vdané ženy celkem				
	celkem	z toho postavení v zaměstnání u ek. aktiv.			celkem	z toho postavení v zaměstnání u ek. aktiv.			celkem	z toho postavení v zaměstnání u ek. aktiv.			
		zaměstnava- telky	zaměstnan- kyně	samostatně činné		zaměstnava- telky	zaměstnan- kyně	samostatně činné		zaměstnava- telky	zaměstnan- kyně	samostatně činné	
Délka trvání manželství 0 - 4 roky													
0	B	B	B	B	B	B	B	B	B	B	B	B	B
1	B	B	B	B	B	B	B	B	B	B	B	B	B
2	B	B	B	B	B	B	B	B	B	B	B	B	B
3	B	B	B	B	B	B	B	B	B	B	B	B	B
4+	B	B	B	B	B	B	B	B	B	B	B	B	B
nezjištěno	B	B	B	B	B	B	B	B	B	B	B	B	B
celkem	B	B	B	B	B	B	B	B	B	B	B	B	B
prům. počet dětí	B	B	B	B	B	B	B	B	B	B	B	B	B
Délka trvání manželství 5 - 9 let													
0	B	B	B	B	B	B	B	B	B	B	B	B	B
1	B	B	B	B	B	B	B	B	B	B	B	B	B
2	B	B	B	B	B	B	B	B	B	B	B	B	B
3	B	B	B	B	B	B	B	B	B	B	B	B	B
4+	B	B	B	B	B	B	B	B	B	B	B	B	B
nezjištěno	B	B	B	B	B	B	B	B	B	B	B	B	B
celkem	B	B	B	B	B	B	B	B	B	B	B	B	B
prům. počet dětí	B	B	B	B	B	B	B	B	B	B	B	B	B
Délka trvání manželství 10+ let													
0	B	B	B	B	B	B	B	B	B	B	B	B	B
1	B	B	B	B	B	B	B	B	B	B	B	B	B
2	B	B	B	B	B	B	B	B	B	B	B	B	B
3	B	B	B	B	B	B	B	B	B	B	B	B	B
4+	B	B	B	B	B	B	B	B	B	B	B	B	B
nezjištěno	B	B	B	B	B	B	B	B	B	B	B	B	B
celkem	B	B	B	B	B	B	B	B	B	B	B	B	B
prům. počet dětí	B	B	B	B	B	B	B	B	B	B	B	B	B
Délka trvání manželství nezjištěna													
0	B	B	B	B	B	B	B	B	B	B	B	B	B
1	B	B	B	B	B	B	B	B	B	B	B	B	B
2	B	B	B	B	B	B	B	B	B	B	B	B	B
3	B	B	B	B	B	B	B	B	B	B	B	B	B
4+	B	B	B	B	B	B	B	B	B	B	B	B	B
nezjištěno	B	B	B	B	B	B	B	B	B	B	B	B	B
celkem	B	B	B	B	B	B	B	B	B	B	B	B	B
prům. počet dětí	B	B	B	B	B	B	B	B	B	B	B	B	B
Délka trvání manželství celkem													
0	B	B	B	B	B	B	B	B	B	B	B	B	B
1	B	B	B	B	B	B	B	B	B	B	B	B	B
2	B	B	B	B	B	B	B	B	B	B	B	B	B
3	B	B	B	B	B	B	B	B	B	B	B	B	B
4+	B	B	B	B	B	B	B	B	B	B	B	B	B
nezjištěno	B	B	B	B	B	B	B	B	B	B	B	B	B
celkem	B	B	B	B	B	B	B	B	B	B	B	B	B
prům. počet dětí	B	B	B	B	B	B	B	B	B	B	B	B	B

1. Věk 15 - 24

Tab. č. 170 Vdané ženy podle pořadí manželství, ekonomické aktivity, postavení v zaměstnání, podle délky trvání manželství, počtu všech narozených dětí a podle věku ženy

Sušice

Délka trvání manželství, počet všech narozených dětí	Ženy v prvním manželství					Ženy v opětovném manželství					Vdané ženy celkem				
	celkem	z toho ekonomicky aktivní				celkem	z toho ekonomicky aktivní				celkem	z toho ekonomicky aktivní			
		zaměstnané celkem	z toho		nezaměstnané		zaměstnané celkem	z toho		nezaměstnané		zaměstnané celkem	z toho		nezaměstnané
			zaměstnané	samostatně činné				zaměstnané	samostatně činné				zaměstnané	samostatně činné	
Délka trvání manželství 0 - 4 roky															
0	38	31	29	2	5	-	-	-	-	-	38	31	29	2	5
1	54	19	13	-	1	1	-	-	-	-	55	19	13	-	1
2	7	7	4	-	-	-	-	-	-	-	7	7	4	-	-
3	-	-	-	-	-	-	-	-	-	-	-	-	-	-	-
4+	-	-	-	-	-	-	-	-	-	-	-	-	-	-	-
nezjištěno	3	3	3	-	-	-	-	-	-	-	3	3	3	-	-
celkem	102	60	49	2	6	1	-	-	-	-	103	60	49	2	6
prům. počet dětí	0,69	0,58	0,46	-	0,17	1,00	X	X	X	X	0,69	0,58	0,46	-	0,17
Délka trvání manželství 5 - 9 let															
0	-	-	-	-	-	-	-	-	-	-	-	-	-	-	-
1	1	1	-	-	-	-	-	-	-	-	1	1	-	-	-
2	4	-	-	-	1	-	-	-	-	-	4	-	-	-	1
3	-	-	-	-	-	-	-	-	-	-	-	-	-	-	-
4+	-	-	-	-	-	-	-	-	-	-	-	-	-	-	-
nezjištěno	1	-	-	-	-	-	-	-	-	-	1	-	-	-	-
celkem	6	1	-	-	1	-	-	-	-	-	6	1	-	-	1
prům. počet dětí	1,80	1,00	X	X	2,00	X	X	X	X	X	1,80	1,00	X	X	2,00
Délka trvání manželství 10+ let															
0	-	-	-	-	-	-	-	-	-	-	-	-	-	-	-
1	-	-	-	-	-	-	-	-	-	-	-	-	-	-	-
2	-	-	-	-	-	-	-	-	-	-	-	-	-	-	-
3	-	-	-	-	-	-	-	-	-	-	-	-	-	-	-
4+	-	-	-	-	-	-	-	-	-	-	-	-	-	-	-
nezjištěno	-	-	-	-	-	-	-	-	-	-	-	-	-	-	-
celkem	-	-	-	-	-	-	-	-	-	-	-	-	-	-	-
prům. počet dětí	X	X	X	X	X	X	X	X	X	X	X	X	X	X	X
Délka trvání manželství nezjištěna															
0	-	-	-	-	-	-	-	-	-	-	-	-	-	-	-
1	1	-	-	-	-	1	1	1	-	-	2	1	1	-	-
2	-	-	-	-	-	-	-	-	-	-	-	-	-	-	-
3	-	-	-	-	-	-	-	-	-	-	-	-	-	-	-
4+	-	-	-	-	-	-	-	-	-	-	-	-	-	-	-
nezjištěno	-	-	-	-	-	-	-	-	-	-	-	-	-	-	-
celkem	1	-	-	-	-	1	1	1	-	-	2	1	1	-	-
prům. počet dětí	1,00	X	X	X	X	1,00	1,00	1,00	X	X	1,00	1,00	1,00	X	X
Délka trvání manželství celkem															
0	38	31	29	2	5	-	-	-	-	-	38	31	29	2	5
1	56	20	13	-	1	2	1	1	-	-	58	21	14	-	1
2	11	7	4	-	1	-	-	-	-	-	11	7	4	-	1
3	-	-	-	-	-	-	-	-	-	-	-	-	-	-	-
4+	-	-	-	-	-	-	-	-	-	-	-	-	-	-	-
nezjištěno	4	3	3	-	-	-	-	-	-	-	4	3	3	-	-
celkem	109	61	49	2	7	2	1	1	-	-	111	62	50	2	7
prům. počet dětí	0,74	0,59	0,46	-	0,43	1,00	1,00	1,00	X	X	0,75	0,59	0,47	-	0,43

2. Věk 25 - 29

Tab. č. 170 Vdané ženy podle pořadí manželství, ekonomické aktivity, postavení v zaměstnání, podle délky trvání manželství, počtu všech narozených dětí a podle věku ženy

Sušice

Délka trvání manželství, počet všech narozených dětí	Ženy v prvním manželství					Ženy v opětovném manželství					Vdané ženy celkem				
	celkem	z toho ekonomicky aktivní				celkem	z toho ekonomicky aktivní				celkem	z toho ekonomicky aktivní			
		zaměstnané celkem	z toho		nezaměstnané		zaměstnané celkem	z toho		nezaměstnané		zaměstnané celkem	z toho		nezaměstnané
			zaměstnané	samostatně činné				zaměstnané	samostatně činné				zaměstnané	samostatně činné	
Délka trvání manželství 0 - 4 roky															
0	20	19	15	3	1	-	-	-	-	-	20	19	15	3	1
1	54	28	25	-	1	2	1	1	-	-	56	29	26	-	1
2	17	8	5	-	-	8	2	1	-	-	25	10	6	-	-
3	1	1	1	-	-	2	-	-	-	-	3	1	1	-	-
4+	-	-	-	-	-	-	-	-	-	-	-	-	-	-	-
nezjištěno	4	2	2	-	2	-	-	-	-	-	4	2	2	-	2
celkem	96	58	48	3	4	12	3	2	-	-	108	61	50	3	4
prům. počet dětí	0,99	0,84	0,83	-	0,50	2,00	1,67	1,50	X	X	1,11	0,88	0,85	-	0,50
Délka trvání manželství 5 - 9 let															
0	8	8	6	2	-	2	1	1	-	-	10	9	7	2	-
1	54	38	33	2	6	1	1	1	-	-	55	39	34	2	6
2	82	39	33	1	2	2	1	1	-	1	84	40	34	1	3
3	8	6	6	-	-	-	-	-	-	-	8	6	6	-	-
4+	-	-	-	-	-	-	-	-	-	-	-	-	-	-	-
nezjištěno	1	1	1	-	-	-	-	-	-	-	1	1	1	-	-
celkem	153	92	79	5	8	5	3	3	-	1	158	95	82	5	9
prům. počet dětí	1,59	1,47	1,50	0,80	1,25	1,00	1,00	1,00	X	2,00	1,57	1,46	1,48	0,80	1,33
Délka trvání manželství 10+ let															
0	-	-	-	-	-	-	-	-	-	-	-	-	-	-	-
1	6	4	3	-	1	-	-	-	-	-	6	4	3	-	1
2	15	11	10	-	2	-	-	-	-	-	15	11	10	-	2
3	1	1	1	-	-	-	-	-	-	-	1	1	1	-	-
4+	1	-	-	-	-	-	-	-	-	-	1	-	-	-	-
nezjištěno	1	1	1	-	-	-	-	-	-	-	1	1	1	-	-
celkem	24	17	15	-	3	-	-	-	-	-	24	17	15	-	3
prům. počet dětí	1,87	1,81	1,86	X	1,67	X	X	X	X	X	1,87	1,81	1,86	X	1,67
Délka trvání manželství nezjištěna															
0	-	-	-	-	-	-	-	-	-	-	-	-	-	-	-
1	1	-	-	-	-	-	-	-	-	-	1	-	-	-	-
2	2	1	1	-	-	-	-	-	-	-	2	1	1	-	-
3	-	-	-	-	-	-	-	-	-	-	-	-	-	-	-
4+	-	-	-	-	-	-	-	-	-	-	-	-	-	-	-
nezjištěno	3	1	1	-	1	-	-	-	-	-	3	1	1	-	1
celkem	6	2	2	-	1	-	-	-	-	-	6	2	2	-	1
prům. počet dětí	1,67	2,00	2,00	X	X	X	X	X	X	X	1,67	2,00	2,00	X	X
Délka trvání manželství celkem															
0	28	27	21	5	1	2	1	1	-	-	30	28	22	5	1
1	115	70	61	2	8	3	2	2	-	-	118	72	63	2	8
2	116	59	49	1	4	10	3	2	-	1	126	62	51	1	5
3	10	8	8	-	-	2	-	-	-	-	12	8	8	-	-
4+	1	-	-	-	-	-	-	-	-	-	1	-	-	-	-
nezjištěno	9	5	5	-	3	-	-	-	-	-	9	5	5	-	3
celkem	279	169	144	8	16	17	6	5	-	1	296	175	149	8	17
prům. počet dětí	1,41	1,29	1,32	0,50	1,23	1,71	1,33	1,20	X	2,00	1,43	1,29	1,31	0,50	1,29



3. Věk 30 - 34

Tab. č. 170 Vdané ženy podle pořadí manželství, ekonomické aktivity, postavení v zaměstnání, podle délky trvání manželství, počtu všech narozených dětí a podle věku ženy

Sušice

Délka trvání manželství, počet všech narozených dětí	Ženy v prvním manželství					Ženy v opětovném manželství					Vdané ženy celkem				
	celkem	z toho ekonomicky aktivní				celkem	z toho ekonomicky aktivní				celkem	z toho ekonomicky aktivní			
		zaměstna- né celkem	z toho		nezaměst- nané		zaměstna- né celkem	z toho		nezaměst- nané		zaměstna- né celkem	z toho		nezaměst- nané
			zaměst- nankyně	samostat- ně činné				zaměst- nankyně	samostat- ně činné				zaměst- nankyně	samostat- ně činné	
Délka trvání manželství 0 - 4 roky															
0	2	2	1	1	-	1	1	1	-	-	3	3	2	1	-
1	7	5	3	1	-	6	4	3	-	1	13	9	6	1	1
2	1	-	-	-	-	7	4	3	1	1	8	4	3	1	1
3	1	-	-	-	-	1	1	1	-	-	2	1	1	-	-
4+	-	-	-	-	-	-	-	-	-	-	-	-	-	-	-
nezjištěno	1	1	1	-	-	-	-	-	-	-	1	1	1	-	-
celkem	12	8	5	2	-	15	10	8	1	2	27	18	13	3	2
prům. počet dětí	1,09	0,71	0,75	0,50	X	1,53	1,50	1,50	2,00	1,50	1,35	1,18	1,25	1,00	1,50
Délka trvání manželství 5 - 9 let															
0	6	4	2	2	1	1	1	1	-	-	7	5	3	2	1
1	20	14	8	2	2	4	4	4	-	-	24	18	12	2	2
2	38	23	18	3	2	9	3	2	1	5	47	26	20	4	7
3	-	-	-	-	-	1	1	1	-	-	1	1	1	-	-
4+	1	-	-	-	-	-	-	-	-	-	1	-	-	-	-
nezjištěno	1	-	-	-	1	-	-	-	-	-	1	-	-	-	1
celkem	66	41	28	7	6	15	9	8	1	5	81	50	36	8	11
prům. počet dětí	1,54	1,46	1,57	1,14	1,20	1,67	1,44	1,38	2,00	2,00	1,56	1,46	1,53	1,25	1,60
Délka trvání manželství 10+ let															
0	2	1	1	-	-	-	-	-	-	-	2	1	1	-	-
1	33	30	18	7	1	-	-	-	-	-	33	30	18	7	1
2	107	87	74	10	9	2	2	2	-	-	109	89	76	10	9
3	14	7	7	-	2	-	-	-	-	-	14	7	7	-	2
4+	3	2	1	1	-	-	-	-	-	-	3	2	1	1	-
nezjištěno	1	-	-	-	1	1	1	1	-	-	2	1	1	-	1
celkem	160	127	101	18	13	3	3	3	-	-	163	130	104	18	13
prům. počet dětí	1,90	1,83	1,89	1,72	2,08	2,00	2,00	2,00	X	X	1,90	1,84	1,89	1,72	2,08
Délka trvání manželství nezjištěna															
0	-	-	-	-	-	-	-	-	-	-	-	-	-	-	-
1	-	-	-	-	-	-	-	-	-	-	-	-	-	-	-
2	3	2	1	-	-	-	-	-	-	-	3	2	1	-	-
3	-	-	-	-	-	-	-	-	-	-	-	-	-	-	-
4+	-	-	-	-	-	-	-	-	-	-	-	-	-	-	-
nezjištěno	2	-	-	-	1	-	-	-	-	-	2	-	-	-	1
celkem	5	2	1	-	1	-	-	-	-	-	5	2	1	-	1
prům. počet dětí	2,00	2,00	2,00	X	X	X	X	X	X	X	2,00	2,00	2,00	X	X
Délka trvání manželství celkem															
0	10	7	4	3	1	2	2	2	-	-	12	9	6	3	1
1	60	49	29	10	3	10	8	7	-	1	70	57	36	10	4
2	149	112	93	13	11	18	9	7	2	6	167	121	100	15	17
3	15	7	7	-	2	2	2	2	-	-	17	9	9	-	2
4+	4	2	1	1	-	-	-	-	-	-	4	2	1	1	-
nezjištěno	5	1	1	-	3	1	1	1	-	-	6	2	2	-	3
celkem	243	178	135	27	20	33	22	19	2	7	276	200	154	29	27
prům. počet dětí	1,76	1,71	1,79	1,48	1,82	1,63	1,52	1,50	2,00	1,86	1,75	1,69	1,76	1,52	1,83

4. Věk 35+

Tab. č. 170 Vdané ženy podle pořadí manželství, ekonomické aktivity, postavení v zaměstnání, podle délky trvání manželství, počtu všech narozených dětí a podle věku ženy

Sušice

Délka trvání manželství, počet všech narozených dětí	Ženy v prvním manželství					Ženy v opětovném manželství					Vdané ženy celkem						
	celkem	z toho ekonomicky aktivní				celkem	z toho ekonomicky aktivní				celkem	z toho ekonomicky aktivní					
		zaměstnané celkem	z toho		nezaměstnané		zaměstnané celkem	z toho		nezaměstnané		zaměstnané celkem	z toho		nezaměstnané		
			zaměstnané	samostatně činné				zaměstnané	samostatně činné				zaměstnané	samostatně činné			
Délka trvání manželství 0 - 4 roky																	
0	2	2	2	-	-	1	1	1	-	-	3	3	3	-	-		
1	3	2	1	1	-	8	4	4	-	-	11	6	5	1	-		
2	3	2	1	-	-	20	18	16	2	2	23	20	17	2	2		
3	1	1	1	-	-	4	3	3	-	-	5	4	4	-	-		
4+	2	1	1	-	1	1	-	-	-	-	3	1	1	-	1		
nezjištěno	2	1	1	-	-	1	1	1	-	-	3	2	2	-	-		
celkem	13	9	7	1	1	35	27	25	2	2	48	36	32	3	3		
prům. počet dětí	2,27	1,75	1,83	1,00	8,00	1,88	1,88	1,88	2,00	2,00	1,98	1,85	1,87	1,67	4,00		
Délka trvání manželství 5 - 9 let																	
0	4	3	2	-	1	2	1	1	-	-	6	4	3	-	1		
1	8	3	1	2	1	10	9	6	2	2	18	12	7	4	1		
2	5	4	3	-	-	22	13	10	2	2	27	17	13	2	2		
3	1	1	1	-	-	15	11	9	-	-	16	12	10	-	-		
4+	1	-	-	-	1	2	1	1	-	-	3	1	1	-	1		
nezjištěno	-	-	-	-	-	2	-	-	-	-	2	-	-	-	-		
celkem	19	11	7	2	3	53	35	27	4	2	72	46	34	6	5		
prům. počet dětí	1,32	1,27	1,43	1,00	1,67	2,12	2,06	2,11	1,50	2,00	1,90	1,87	1,97	1,33	1,80		
Délka trvání manželství 10+ let																	
0	26	8	7	-	3	5	2	1	-	-	31	10	8	-	3		
1	261	127	107	17	7	30	11	10	1	4	291	138	117	18	11		
2	1139	649	561	51	36	67	40	26	8	1	1206	689	587	59	37		
3	276	124	101	15	9	42	23	17	3	3	318	147	118	18	12		
4+	49	15	15	-	3	18	10	8	-	-	67	25	23	-	3		
nezjištěno	23	4	4	-	-	1	-	-	-	-	24	4	4	-	-		
celkem	1774	927	795	83	58	163	86	62	12	8	1937	1013	857	95	66		
prům. počet dětí	2,05	2,01	2,02	1,98	2,07	2,25	2,33	2,34	2,17	1,88	2,06	2,04	2,04	2,00	2,05		
Délka trvání manželství nezjištěna																	
0	-	-	-	-	-	-	-	-	-	-	-	-	-	-	-		
1	4	2	2	-	-	-	-	-	-	-	4	2	2	-	-		
2	8	3	2	-	-	3	2	1	1	-	11	5	3	1	-		
3	3	1	1	-	-	-	-	-	-	-	3	1	1	-	-		
4+	1	-	-	-	-	-	-	-	-	-	1	-	-	-	-		
nezjištěno	5	-	-	-	-	-	-	-	-	-	5	-	-	-	-		
celkem	21	6	5	-	-	3	2	1	1	-	24	8	6	1	-		
prům. počet dětí	2,13	1,83	1,80	X	X	2,00	2,00	2,00	2,00	X	2,11	1,88	1,83	2,00	X		
Délka trvání manželství celkem																	
0	32	13	11	-	4	8	4	3	-	-	40	17	14	-	4		
1	276	134	111	20	8	48	24	20	3	4	324	158	131	23	12		
2	1155	658	567	51	36	112	73	53	13	5	1267	731	620	64	41		
3	281	127	104	15	9	61	37	29	3	3	342	164	133	18	12		
4+	53	16	16	-	5	21	11	9	-	-	74	27	25	-	5		
nezjištěno	30	5	5	-	-	4	1	1	-	-	34	6	6	-	-		
celkem	1827	953	814	86	62	254	150	115	19	12	2081	1103	929	105	74		
prům. počet dětí	2,04	2,00	2,01	1,94	2,15	2,17	2,18	2,18	2,00	1,92	2,06	2,03	2,03	1,95	2,11		

5. Nejistěný věk

Tab. č. 170 Vdané ženy podle pořadí manželství, ekonomické aktivity, postavení v zaměstnání, podle délky trvání manželství, počtu všech narozených dětí a podle věku ženy

Sušice

Délka trvání manželství, počet všech narozených dětí	Ženy v prvním manželství					Ženy v opětovném manželství					Vdané ženy celkem				
	celkem	z toho ekonomicky aktivní				celkem	z toho ekonomicky aktivní				celkem	z toho ekonomicky aktivní			
		zaměstnané celkem	z toho		nezaměstnané		zaměstnané celkem	z toho		nezaměstnané		zaměstnané celkem	z toho		nezaměstnané
			zaměstnaná	samostatně činné				zaměstnaná	samostatně činné				zaměstnaná	samostatně činné	
Délka trvání manželství 0 - 4 roky															
0	-	-	-	-	-	-	-	-	-	-	-	-	-	-	-
1	-	-	-	-	-	-	-	-	-	-	-	-	-	-	-
2	-	-	-	-	-	-	-	-	-	-	-	-	-	-	-
3	-	-	-	-	-	-	-	-	-	-	-	-	-	-	-
4+	-	-	-	-	-	-	-	-	-	-	-	-	-	-	-
nezjištěno	-	-	-	-	-	-	-	-	-	-	-	-	-	-	-
celkem	-	-	-	-	-	-	-	-	-	-	-	-	-	-	-
prům. počet dětí	X	X	X	X	X	X	X	X	X	X	X	X	X	X	X
Délka trvání manželství 5 - 9 let															
0	-	-	-	-	-	-	-	-	-	-	-	-	-	-	-
1	-	-	-	-	-	-	-	-	-	-	-	-	-	-	-
2	-	-	-	-	-	-	-	-	-	-	-	-	-	-	-
3	-	-	-	-	-	-	-	-	-	-	-	-	-	-	-
4+	-	-	-	-	-	-	-	-	-	-	-	-	-	-	-
nezjištěno	-	-	-	-	-	-	-	-	-	-	-	-	-	-	-
celkem	-	-	-	-	-	-	-	-	-	-	-	-	-	-	-
prům. počet dětí	X	X	X	X	X	X	X	X	X	X	X	X	X	X	X
Délka trvání manželství 10+ let															
0	-	-	-	-	-	-	-	-	-	-	-	-	-	-	-
1	-	-	-	-	-	-	-	-	-	-	-	-	-	-	-
2	-	-	-	-	-	-	-	-	-	-	-	-	-	-	-
3	-	-	-	-	-	-	-	-	-	-	-	-	-	-	-
4+	-	-	-	-	-	-	-	-	-	-	-	-	-	-	-
nezjištěno	-	-	-	-	-	-	-	-	-	-	-	-	-	-	-
celkem	-	-	-	-	-	-	-	-	-	-	-	-	-	-	-
prům. počet dětí	X	X	X	X	X	X	X	X	X	X	X	X	X	X	X
Délka trvání manželství nezjištěna															
0	-	-	-	-	-	-	-	-	-	-	-	-	-	-	-
1	-	-	-	-	-	-	-	-	-	-	-	-	-	-	-
2	-	-	-	-	-	-	-	-	-	-	-	-	-	-	-
3	-	-	-	-	-	-	-	-	-	-	-	-	-	-	-
4+	-	-	-	-	-	-	-	-	-	-	-	-	-	-	-
nezjištěno	-	-	-	-	-	-	-	-	-	-	-	-	-	-	-
celkem	-	-	-	-	-	-	-	-	-	-	-	-	-	-	-
prům. počet dětí	X	X	X	X	X	X	X	X	X	X	X	X	X	X	X
Délka trvání manželství celkem															
0	-	-	-	-	-	-	-	-	-	-	-	-	-	-	-
1	-	-	-	-	-	-	-	-	-	-	-	-	-	-	-
2	-	-	-	-	-	-	-	-	-	-	-	-	-	-	-
3	-	-	-	-	-	-	-	-	-	-	-	-	-	-	-
4+	-	-	-	-	-	-	-	-	-	-	-	-	-	-	-
nezjištěno	-	-	-	-	-	-	-	-	-	-	-	-	-	-	-
celkem	-	-	-	-	-	-	-	-	-	-	-	-	-	-	-
prům. počet dětí	X	X	X	X	X	X	X	X	X	X	X	X	X	X	X

6. Věk úhrnem

Tab. č. 170 Vdané ženy podle pořadí manželství, ekonomické aktivity, postavení v zaměstnání, podle délky trvání manželství, počtu všech narozených dětí a podle věku ženy

Sušice

Délka trvání manželství, počet všech narozených dětí	Ženy v prvním manželství					Ženy v opětovném manželství					Vdané ženy celkem							
	celkem	z toho ekonomicky aktivní				celkem	z toho ekonomicky aktivní				celkem	z toho ekonomicky aktivní						
		zaměstna- né celkem	z toho		nezaměst- nané		zaměstna- né celkem	z toho		nezaměst- nané		zaměstna- né celkem	z toho		nezaměst- nané			
			zaměst- naně	samostat- ně činné				zaměst- naně	samostat- ně činné				zaměst- naně	samostat- ně činné				
Délka trvání manželství 0 - 4 roky																		
0	62	54	47	6	6	2	2	2	-	-	64	56	49	6	6			
1	118	54	42	2	2	17	9	8	-	1	135	63	50	2	3			
2	28	17	10	-	-	35	24	20	3	3	63	41	30	3	3			
3	3	2	2	-	-	7	4	4	-	-	10	6	6	-	-			
4+	2	1	1	-	1	1	-	-	-	-	3	1	1	-	1			
nezjištěno	10	7	7	-	2	1	1	1	-	-	11	8	8	-	2			
celkem	223	135	109	8	11	63	40	35	3	4	286	175	144	11	15			
prům. počet dětí	0,92	0,77	0,72	0,25	1,11	1,81	1,77	1,76	2,00	1,75	1,12	1,01	0,98	0,73	1,31			
Délka trvání manželství 5 - 9 let																		
0	18	15	10	4	2	5	3	3	-	-	23	18	13	4	2			
1	83	56	42	6	9	15	14	11	2	-	98	70	53	8	9			
2	129	66	54	4	5	33	17	13	3	8	162	83	67	7	13			
3	9	7	7	-	-	16	12	10	-	-	25	19	17	-	-			
4+	2	-	-	-	1	2	1	1	-	-	4	1	1	-	1			
nezjištěno	3	1	1	-	1	2	-	-	-	-	5	1	1	-	1			
celkem	244	145	114	14	18	73	47	38	5	8	317	192	152	19	26			
prům. počet dětí	1,56	1,45	1,51	1,00	1,35	1,94	1,87	1,87	1,60	2,00	1,65	1,55	1,60	1,16	1,56			
Délka trvání manželství 10+ let																		
0	28	9	8	-	3	5	2	1	-	-	33	11	9	-	3			
1	300	161	128	24	9	30	11	10	1	4	330	172	138	25	13			
2	1261	747	645	61	47	69	42	28	8	1	1330	789	673	69	48			
3	291	132	109	15	11	42	23	17	3	3	333	155	126	18	14			
4+	53	17	16	1	3	18	10	8	-	-	71	27	24	1	3			
nezjištěno	25	5	5	-	1	2	1	1	-	-	27	6	6	-	1			
celkem	1958	1071	911	101	74	166	89	65	12	8	2124	1160	976	113	82			
prům. počet dětí	2,03	1,99	2,00	1,93	2,05	2,25	2,32	2,33	2,17	1,88	2,05	2,01	2,02	1,96	2,04			
Délka trvání manželství nezjištěna																		
0	-	-	-	-	-	-	-	-	-	-	-	-	-	-	-			
1	6	2	2	-	-	1	1	1	-	-	7	3	3	-	-			
2	13	6	4	-	-	3	2	1	1	-	16	8	5	1	-			
3	3	1	1	-	-	-	-	-	-	-	3	1	1	-	-			
4+	1	-	-	-	-	-	-	-	-	-	1	-	-	-	-			
nezjištěno	10	1	1	-	2	-	-	-	-	-	10	1	1	-	2			
celkem	33	10	8	-	2	4	3	2	1	-	37	13	10	1	2			
prům. počet dětí	2,00	1,89	1,86	X	X	1,75	1,67	1,50	2,00	X	1,96	1,83	1,78	2,00	X			
Délka trvání manželství celkem																		
0	108	78	65	10	11	12	7	6	-	-	120	85	71	10	11			
1	507	273	214	32	20	63	35	30	3	5	570	308	244	35	25			
2	1431	836	713	65	52	140	85	62	15	12	1571	921	775	80	64			
3	306	142	119	15	11	65	39	31	3	3	371	181	150	18	14			
4+	58	18	17	1	5	21	11	9	-	-	79	29	26	1	5			
nezjištěno	48	14	14	-	6	5	2	2	-	-	53	16	16	-	6			
celkem	2458	1361	1142	123	105	306	179	140	21	20	2764	1540	1282	144	125			
prům. počet dětí	1,89	1,82	1,83	1,72	1,85	2,08	2,07	2,05	2,00	1,90	1,91	1,85	1,86	1,76	1,86			

1. Zaměstnané ženy vdané

Tab. č. 171 Ženy se závislými dětmi podle věku závislých dětí,  
podle počtu závislých dětí, věku ženy a podle ekonomické aktivity  
a rodinného stavu

Sušice

Počet závislých dětí, věk ženy	Věk dětí do 15 let bez ohledu na počet závislých dětí 15letých a starších							Ženy s dětmi do 15 let	Ženy jen s dětmi 15letými a staršími	Úhrn žen se závislými dětmi
	0 - 2	3 - 5	6 - 14	0 - 2 a 3 - 5	0 - 2 a 6 - 14	3 - 5 a 6 - 14	0 - 2, 3 - 5 a 6 - 14			
1										
- 19	-	-	-	x	x	x	x	-	-	-
20 - 24	17	3	-	x	x	x	x	20	-	20
25 - 29	14	26	28	x	x	x	x	68	-	68
30 - 34	6	5	43	x	x	x	x	54	1	55
35 - 39	1	1	30	x	x	x	x	32	12	44
40 - 44	-	2	29	x	x	x	x	31	67	98
45 - 49	-	-	17	x	x	x	x	17	75	92
50 - 54	-	-	4	x	x	x	x	4	25	29
55 +	-	-	-	x	x	x	x	-	3	3
nezjištěno	-	-	-	x	x	x	x	-	-	-
celkem	38	37	151	x	x	x	x	226	183	409
2										
- 19	-	-	-	-	-	-	x	-	-	-
20 - 24	3	-	-	4	-	-	x	7	-	7
25 - 29	4	-	16	6	11	25	x	62	-	62
30 - 34	1	-	90	5	2	23	x	121	1	122
35 - 39	-	3	131	1	-	3	x	138	26	164
40 - 44	-	-	40	-	1	-	x	41	54	95
45 - 49	-	-	6	-	-	-	x	6	21	27
50 - 54	-	-	1	-	-	-	x	1	1	2
55 +	-	-	-	-	-	-	x	-	-	-
nezjištěno	-	-	-	-	-	-	x	-	-	-
celkem	8	3	284	16	14	51	x	376	103	479
3+										
- 19	-	-	-	-	-	-	-	-	-	-
20 - 24	-	-	-	-	-	-	-	-	-	-
25 - 29	-	-	1	3	1	3	-	8	-	8
30 - 34	-	-	6	-	1	2	1	10	-	10
35 - 39	-	1	16	-	2	8	1	28	-	28
40 - 44	-	1	9	-	-	2	-	12	-	12
45 - 49	-	-	-	-	-	1	-	1	1	2
50 - 54	-	-	-	-	-	-	-	-	-	-
55 +	-	-	-	-	-	-	-	-	-	-
nezjištěno	-	-	-	-	-	-	-	-	-	-
celkem	-	2	32	3	4	16	2	59	1	60
Úhrnem										
- 19	-	-	-	-	-	-	-	-	-	-
20 - 24	20	3	-	4	-	-	-	27	-	27
25 - 29	18	26	45	9	12	28	-	138	-	138
30 - 34	7	5	139	5	3	25	1	185	2	187
35 - 39	1	5	177	1	2	11	1	198	38	236
40 - 44	-	3	78	-	1	2	-	84	121	205
45 - 49	-	-	23	-	-	1	-	24	97	121
50 - 54	-	-	5	-	-	-	-	5	26	31
55 +	-	-	-	-	-	-	-	-	3	3
nezjištěno	-	-	-	-	-	-	-	-	-	-
celkem	46	42	467	19	18	67	2	661	287	948

2. Zaměstnané ženy ostatní

Tab. č. 171 Ženy se závislými dětmi podle věku závislých dětí,  
podle počtu závislých dětí, věku ženy a podle ekonomické aktivity  
a rodinného stavu

Sušice

Počet závislých dětí, věk ženy	Věk dětí do 15 let bez ohledu na počet závislých dětí 15letých a starších							Ženy s dětmi do 15 let	Ženy jen s dětmi 15letými a staršími	Úhrn žen se závislými dětmi
	0 - 2	3 - 5	6 - 14	0 - 2 a 3 - 5	0 - 2 a 6 - 14	3 - 5 a 6 - 14	0 - 2, 3 - 5 a 6 - 14			
1										
- 19	1	-	-	x	x	x	x	1	-	1
20 - 24	5	-	-	x	x	x	x	5	-	5
25 - 29	2	10	12	x	x	x	x	24	-	24
30 - 34	2	5	11	x	x	x	x	18	1	19
35 - 39	-	1	14	x	x	x	x	15	8	23
40 - 44	-	1	8	x	x	x	x	9	16	25
45 - 49	-	-	7	x	x	x	x	7	17	24
50 - 54	-	-	2	x	x	x	x	2	8	10
55 +	-	-	-	x	x	x	x	-	1	1
nezjištěno	-	-	-	x	x	x	x	-	-	-
celkem	10	17	54	x	x	x	x	81	51	132
2										
- 19	-	-	-	-	-	-	x	-	-	-
20 - 24	-	-	-	1	-	-	x	1	-	1
25 - 29	-	2	1	1	-	1	x	5	-	5
30 - 34	-	1	9	-	-	1	x	11	-	11
35 - 39	-	-	17	-	-	-	x	17	8	25
40 - 44	-	1	5	-	1	-	x	7	5	12
45 - 49	-	-	5	-	-	-	x	5	-	5
50 - 54	-	-	-	-	-	-	x	-	3	3
55 +	-	-	-	-	-	-	x	-	-	-
nezjištěno	-	-	-	-	-	-	x	-	-	-
celkem	-	4	37	2	1	2	x	46	16	62
3+										
- 19	-	-	-	-	-	-	-	-	-	-
20 - 24	-	-	-	-	-	-	-	-	-	-
25 - 29	-	-	-	-	1	-	-	1	-	1
30 - 34	-	-	-	-	2	-	1	3	-	3
35 - 39	-	-	3	-	-	1	-	4	-	4
40 - 44	-	-	2	-	-	1	-	3	-	3
45 - 49	-	-	-	-	-	-	-	-	1	1
50 - 54	-	-	1	-	-	-	-	1	-	1
55 +	-	-	-	-	-	-	-	-	-	-
nezjištěno	-	-	-	-	-	-	-	-	-	-
celkem	-	-	6	-	3	2	1	12	1	13
Úhrnem										
- 19	1	-	-	-	-	-	-	1	-	1
20 - 24	5	-	-	1	-	-	-	6	-	6
25 - 29	2	12	13	1	1	1	-	30	-	30
30 - 34	2	6	20	-	2	1	1	32	1	33
35 - 39	-	1	34	-	-	1	-	36	16	52
40 - 44	-	2	15	-	1	1	-	19	21	40
45 - 49	-	-	12	-	-	-	-	12	18	30
50 - 54	-	-	3	-	-	-	-	3	11	14
55 +	-	-	-	-	-	-	-	-	1	1
nezjištěno	-	-	-	-	-	-	-	-	-	-
celkem	10	21	97	2	4	4	1	139	68	207

3. Nezaměstnané ženy vdané

Tab. č. 171 Ženy se závislými dětmi podle věku závislých dětí,  
podle počtu závislých dětí, věku ženy a podle ekonomické aktivity  
a rodinného stavu

Sušice

Počet závislých dětí, věk ženy	Věk dětí do 15 let bez ohledu na počet závislých dětí 15letých a starších							Ženy s dětmi do 15 let	Ženy jen s dětmi 15letými a staršími	Úhrn žen se závislými dětmi
	0 - 2	3 - 5	6 - 14	0 - 2 a 3 - 5	0 - 2 a 6 - 14	3 - 5 a 6 - 14	0 - 2, 3 - 5 a 6 - 14			
1										
- 19	-	-	-	x	x	x	x	-	-	-
20 - 24	-	1	-	x	x	x	x	1	-	1
25 - 29	1	4	3	x	x	x	x	8	-	8
30 - 34	-	1	3	x	x	x	x	4	-	4
35 - 39	-	-	1	x	x	x	x	1	-	1
40 - 44	-	-	2	x	x	x	x	2	6	8
45 - 49	-	-	1	x	x	x	x	1	3	4
50 - 54	-	-	-	x	x	x	x	-	1	1
55 +	-	-	-	x	x	x	x	-	-	-
nezjištěno	-	-	-	x	x	x	x	-	-	-
celkem	1	6	10	x	x	x	x	17	10	27
2										
- 19	-	-	-	-	-	-	x	-	-	-
20 - 24	-	-	-	1	-	-	x	1	-	1
25 - 29	-	-	3	-	-	2	x	5	-	5
30 - 34	-	1	10	-	-	8	x	19	-	19
35 - 39	-	1	8	-	-	1	x	10	2	12
40 - 44	-	-	2	-	-	-	x	2	-	2
45 - 49	-	-	1	-	-	-	x	1	-	1
50 - 54	-	-	-	-	-	-	x	-	1	1
55 +	-	-	-	-	-	-	x	-	-	-
nezjištěno	-	-	-	-	-	-	x	-	-	-
celkem	-	2	24	1	-	11	x	38	3	41
3+										
- 19	-	-	-	-	-	-	-	-	-	-
20 - 24	-	-	-	-	-	-	-	-	-	-
25 - 29	-	-	-	-	-	-	-	-	-	-
30 - 34	-	-	1	-	-	1	-	2	-	2
35 - 39	-	-	3	-	-	5	-	8	-	8
40 - 44	-	-	2	-	-	-	-	2	-	2
45 - 49	-	-	-	-	-	-	-	-	-	-
50 - 54	-	-	-	-	-	-	-	-	-	-
55 +	-	-	-	-	-	-	-	-	-	-
nezjištěno	-	-	-	-	-	-	-	-	-	-
celkem	-	-	6	-	-	6	-	12	-	12
Úhrnem										
- 19	-	-	-	-	-	-	-	-	-	-
20 - 24	-	1	-	1	-	-	-	2	-	2
25 - 29	1	4	6	-	-	2	-	13	-	13
30 - 34	-	2	14	-	-	9	-	25	-	25
35 - 39	-	1	12	-	-	6	-	19	2	21
40 - 44	-	-	6	-	-	-	-	6	6	12
45 - 49	-	-	2	-	-	-	-	2	3	5
50 - 54	-	-	-	-	-	-	-	-	2	2
55 +	-	-	-	-	-	-	-	-	-	-
nezjištěno	-	-	-	-	-	-	-	-	-	-
celkem	1	8	40	1	-	17	-	67	13	80

4. Nezaměstnané ženy ostatní

Tab. č. 171 Ženy se závislými dětmi podle věku závislých dětí,  
podle počtu závislých dětí, věku ženy a podle ekonomické aktivity  
a rodinného stavu

Sušice

Počet závislých dětí, věk ženy	Věk dětí do 15 let bez ohledu na počet závislých dětí 15letých a starších							Ženy s dětmi do 15 let	Ženy jen s dětmi 15letými a staršími	Úhrn žen se závislými dětmi
	0 - 2	3 - 5	6 - 14	0 - 2 a 3 - 5	0 - 2 a 6 - 14	3 - 5 a 6 - 14	0 - 2, 3 - 5 a 6 - 14			
1										
- 19	-	-	-	x	x	x	x	-	-	-
20 - 24	-	1	-	x	x	x	x	2	-	2
25 - 29	1	1	5	x	x	x	x	7	-	7
30 - 34	-	-	3	x	x	x	x	3	1	4
35 - 39	-	1	-	x	x	x	x	1	1	2
40 - 44	-	-	1	x	x	x	x	1	3	4
45 - 49	-	-	1	x	x	x	x	1	1	2
50 - 54	-	-	-	x	x	x	x	-	1	1
55 +	-	-	-	x	x	x	x	-	-	-
nezjištěno	-	-	-	x	x	x	x	-	-	-
celkem	1	3	11	x	x	x	x	15	7	22
2										
- 19	1	-	1	-	-	-	x	2	-	2
20 - 24	-	-	-	-	-	-	x	-	-	-
25 - 29	-	-	3	-	-	-	x	3	-	3
30 - 34	-	-	4	-	-	-	x	4	-	4
35 - 39	-	-	5	-	-	-	x	5	1	6
40 - 44	-	1	2	-	-	-	x	3	1	4
45 - 49	-	-	-	-	-	-	x	-	-	-
50 - 54	-	-	1	-	-	-	x	1	-	1
55 +	-	-	-	-	-	-	x	-	-	-
nezjištěno	-	-	-	-	-	-	x	-	-	-
celkem	1	1	16	-	-	-	x	18	2	20
3+										
- 19	-	-	-	-	-	-	-	-	-	-
20 - 24	-	-	-	-	-	-	-	-	-	-
25 - 29	-	-	-	-	-	-	-	-	-	-
30 - 34	-	-	2	-	-	-	-	2	-	2
35 - 39	-	-	2	-	-	-	-	2	-	2
40 - 44	-	-	-	-	-	-	-	-	-	-
45 - 49	-	-	-	-	-	-	-	-	-	-
50 - 54	-	-	-	-	-	-	-	-	-	-
55 +	-	-	-	-	-	-	-	-	-	-
nezjištěno	-	-	-	-	-	-	-	-	-	-
celkem	-	-	4	-	-	-	-	4	-	4
Úhrnem										
- 19	1	-	1	-	-	-	-	2	-	2
20 - 24	-	-	1	-	-	-	-	2	-	2
25 - 29	1	1	8	-	-	-	-	10	-	10
30 - 34	-	-	9	-	-	-	-	9	1	10
35 - 39	-	1	7	-	-	-	-	8	2	10
40 - 44	-	1	3	-	-	-	-	4	4	8
45 - 49	-	-	1	-	-	-	-	1	1	2
50 - 54	-	-	1	-	-	-	-	1	1	2
55 +	-	-	-	-	-	-	-	-	-	-
nezjištěno	-	-	-	-	-	-	-	-	-	-
celkem	2	4	31	-	-	-	-	37	9	46



5. Ekonomicky aktivní ženy celkem

Tab. č. 171 Ženy se závislými dětmi podle věku závislých dětí,  
podle počtu závislých dětí, věku ženy a podle ekonomické aktivity  
a rodinného stavu

Sušice

Počet závislých dětí, věk ženy	Věk dětí do 15 let bez ohledu na počet závislých dětí 15letých a starších							Ženy s dětmi do 15 let	Ženy jen s dětmi 15letými a staršími	Úhrn žen se závislými dětmi
	0 - 2	3 - 5	6 - 14	0 - 2 a 3 - 5	0 - 2 a 6 - 14	3 - 5 a 6 - 14	0 - 2, 3 - 5 a 6 - 14			
1										
- 19	1	-	-	x	x	x	x	1	-	1
20 - 24	22	5	1	x	x	x	x	28	-	28
25 - 29	18	41	48	x	x	x	x	107	-	107
30 - 34	8	11	60	x	x	x	x	79	3	82
35 - 39	1	3	45	x	x	x	x	49	21	70
40 - 44	-	3	40	x	x	x	x	43	92	135
45 - 49	-	-	26	x	x	x	x	26	96	122
50 - 54	-	-	6	x	x	x	x	6	35	41
55 +	-	-	-	x	x	x	x	-	4	4
nezjištěno	-	-	-	x	x	x	x	-	-	-
celkem	50	63	226	x	x	x	x	339	251	590
2										
- 19	1	-	1	-	-	-	x	2	-	2
20 - 24	3	-	-	6	-	-	x	9	-	9
25 - 29	4	2	23	7	11	28	x	75	-	75
30 - 34	1	2	113	5	2	32	x	155	1	156
35 - 39	-	4	161	1	-	4	x	170	37	207
40 - 44	-	2	49	-	2	-	x	53	60	113
45 - 49	-	-	12	-	-	-	x	12	21	33
50 - 54	-	-	2	-	-	-	x	2	5	7
55 +	-	-	-	-	-	-	x	-	-	-
nezjištěno	-	-	-	-	-	-	x	-	-	-
celkem	9	10	361	19	15	64	x	478	124	602
3+										
- 19	-	-	-	-	-	-	-	-	-	-
20 - 24	-	-	-	-	-	-	-	-	-	-
25 - 29	-	-	1	3	2	3	-	9	-	9
30 - 34	-	-	9	-	3	3	2	17	-	17
35 - 39	-	1	24	-	2	14	1	42	-	42
40 - 44	-	1	13	-	-	3	-	17	-	17
45 - 49	-	-	-	-	-	1	-	1	2	3
50 - 54	-	-	1	-	-	-	-	1	-	1
55 +	-	-	-	-	-	-	-	-	-	-
nezjištěno	-	-	-	-	-	-	-	-	-	-
celkem	-	2	48	3	7	24	3	87	2	89
Úhrnem										
- 19	2	-	1	-	-	-	-	3	-	3
20 - 24	25	5	1	6	-	-	-	37	-	37
25 - 29	22	43	72	10	13	31	-	191	-	191
30 - 34	9	13	182	5	5	35	2	251	4	255
35 - 39	1	8	230	1	2	18	1	261	58	319
40 - 44	-	6	102	-	2	3	-	113	152	265
45 - 49	-	-	38	-	-	1	-	39	119	158
50 - 54	-	-	9	-	-	-	-	9	40	49
55 +	-	-	-	-	-	-	-	-	4	4
nezjištěno	-	-	-	-	-	-	-	-	-	-
celkem	59	75	635	22	22	88	3	904	377	1281

6. Ekonomicky neaktivní ženy celkem

Tab. č. 171 Ženy se závislými dětmi podle věku závislých dětí,  
podle počtu závislých dětí, věku ženy a podle ekonomické aktivity  
a rodinného stavu

Sušice

Počet závislých dětí, věk ženy	Věk dětí do 15 let bez ohledu na počet závislých dětí 15letých a starších							Ženy s dětmi do 15 let	Ženy jen s dětmi 15letými a staršími	Úhrn žen se závislými dětmi
	0 - 2	3 - 5	6 - 14	0 - 2 a 3 - 5	0 - 2 a 6 - 14	3 - 5 a 6 - 14	0 - 2, 3 - 5 a 6 - 14			
1										
- 19	4	-	-	x	x	x	x	4	-	4
20 - 24	39	6	1	x	x	x	x	46	-	46
25 - 29	36	5	3	x	x	x	x	44	-	44
30 - 34	5	3	5	x	x	x	x	13	-	13
35 - 39	3	3	2	x	x	x	x	8	2	10
40 - 44	1	1	5	x	x	x	x	7	3	10
45 - 49	-	1	1	x	x	x	x	2	4	6
50 - 54	-	-	3	x	x	x	x	3	9	12
55 +	-	-	2	x	x	x	x	2	9	11
nezjištěno	-	-	-	x	x	x	x	-	-	-
celkem	88	19	22	x	x	x	x	129	27	156
2										
- 19	-	-	-	-	-	-	x	-	-	-
20 - 24	-	1	-	2	1	-	x	4	-	4
25 - 29	4	3	-	19	27	12	x	65	-	65
30 - 34	-	2	6	3	14	9	x	34	-	34
35 - 39	-	-	9	-	1	1	x	11	4	15
40 - 44	-	-	5	-	1	-	x	6	-	6
45 - 49	-	-	1	-	-	-	x	1	1	2
50 - 54	-	-	-	-	-	-	x	-	1	1
55 +	-	-	-	-	-	-	x	-	-	-
nezjištěno	-	-	-	-	-	-	x	-	-	-
celkem	4	6	21	24	44	22	x	121	6	127
3+										
- 19	-	-	-	-	-	-	-	-	-	-
20 - 24	-	-	-	-	-	-	-	-	-	-
25 - 29	-	1	-	1	4	1	-	7	-	7
30 - 34	-	-	1	-	5	2	3	11	-	11
35 - 39	1	-	-	-	8	6	-	15	-	15
40 - 44	-	-	-	-	-	1	-	1	-	1
45 - 49	-	-	-	-	-	-	-	-	-	-
50 - 54	-	-	-	-	-	-	-	-	-	-
55 +	-	-	-	-	-	-	-	-	-	-
nezjištěno	-	-	-	-	-	-	-	-	-	-
celkem	1	1	1	1	17	10	3	34	-	34
Úhrnem										
- 19	4	-	-	-	-	-	-	4	-	4
20 - 24	39	7	1	2	1	-	-	50	-	50
25 - 29	40	9	3	20	31	13	-	116	-	116
30 - 34	5	5	12	3	19	11	3	58	-	58
35 - 39	4	3	11	-	9	7	-	34	6	40
40 - 44	1	1	10	-	1	1	-	14	3	17
45 - 49	-	1	2	-	-	-	-	3	5	8
50 - 54	-	-	3	-	-	-	-	3	10	13
55 +	-	-	2	-	-	-	-	2	9	11
nezjištěno	-	-	-	-	-	-	-	-	-	-
celkem	93	26	44	25	61	32	3	284	33	317

7. Ženy s nezjištěnou ekonomickou aktivitou

Tab. č. 171 Ženy se závislými dětmi podle věku závislých dětí,  
podle počtu závislých dětí, věku ženy a podle ekonomické aktivity  
a rodinného stavu

Sušice

Počet závislých dětí, věk ženy	Věk dětí do 15 let bez ohledu na počet závislých dětí 15letých a starších							Ženy s dětmi do 15 let	Ženy jen s dětmi 15letými a staršími	Úhrn žen se závislými dětmi
	0 - 2	3 - 5	6 - 14	0 - 2 a 3 - 5	0 - 2 a 6 - 14	3 - 5 a 6 - 14	0 - 2, 3 - 5 a 6 - 14			
1										
- 19	-	-	-	x	x	x	x	-	-	-
20 - 24	-	1	-	x	x	x	x	1	-	1
25 - 29	-	-	1	x	x	x	x	1	-	1
30 - 34	-	1	1	x	x	x	x	2	-	2
35 - 39	-	-	1	x	x	x	x	1	-	1
40 - 44	-	-	-	x	x	x	x	-	-	-
45 - 49	-	-	-	x	x	x	x	-	-	-
50 - 54	-	-	-	x	x	x	x	-	-	-
55 +	-	-	-	x	x	x	x	-	-	-
nezjištěno	-	-	-	x	x	x	x	-	-	-
celkem	-	2	3	x	x	x	x	5	-	5
2										
- 19	-	-	-	-	-	-	x	-	-	-
20 - 24	-	-	-	-	-	-	x	-	-	-
25 - 29	-	-	-	-	-	-	x	-	-	-
30 - 34	-	-	-	-	-	-	x	-	-	-
35 - 39	-	-	-	-	-	-	x	-	-	-
40 - 44	-	-	-	-	-	-	x	-	-	-
45 - 49	-	-	-	-	-	-	x	-	-	-
50 - 54	-	-	-	-	-	-	x	-	-	-
55 +	-	-	-	-	-	-	x	-	-	-
nezjištěno	-	-	-	-	-	-	x	-	-	-
celkem	-	-	-	-	-	-	x	-	-	-
3+										
- 19	-	-	-	-	-	-	-	-	-	-
20 - 24	-	-	-	-	-	-	-	-	-	-
25 - 29	-	-	-	-	-	-	-	-	-	-
30 - 34	-	-	-	-	-	-	-	-	-	-
35 - 39	-	-	-	-	-	-	-	-	-	-
40 - 44	-	-	-	-	-	-	-	-	-	-
45 - 49	-	-	-	-	-	-	-	-	-	-
50 - 54	-	-	-	-	-	-	-	-	-	-
55 +	-	-	-	-	-	-	-	-	-	-
nezjištěno	-	-	-	-	-	-	-	-	-	-
celkem	-	-	-	-	-	-	-	-	-	-
Úhrnem										
- 19	-	-	-	-	-	-	-	-	-	-
20 - 24	-	1	-	-	-	-	-	1	-	1
25 - 29	-	-	1	-	-	-	-	1	-	1
30 - 34	-	1	1	-	-	-	-	2	-	2
35 - 39	-	-	1	-	-	-	-	1	-	1
40 - 44	-	-	-	-	-	-	-	-	-	-
45 - 49	-	-	-	-	-	-	-	-	-	-
50 - 54	-	-	-	-	-	-	-	-	-	-
55 +	-	-	-	-	-	-	-	-	-	-
nezjištěno	-	-	-	-	-	-	-	-	-	-
celkem	-	2	3	-	-	-	-	5	-	5

8. Ženy úhrnem

Tab. č. 171 Ženy se závislými dětmi podle věku závislých dětí,  
podle počtu závislých dětí, věku ženy a podle ekonomické aktivity  
a rodinného stavu

Sušice

Počet závislých dětí, věk ženy	Věk dětí do 15 let bez ohledu na počet závislých dětí 15letých a starších							Ženy s dětmi do 15 let	Ženy jen s dětmi 15letými a staršími	Úhrn žen se závislými dětmi
	0 - 2	3 - 5	6 - 14	0 - 2 a 3 - 5	0 - 2 a 6 - 14	3 - 5 a 6 - 14	0 - 2, 3 - 5 a 6 - 14			
1										
- 19	5	-	-	x	x	x	x	5	-	5
20 - 24	61	12	2	x	x	x	x	75	-	75
25 - 29	54	46	52	x	x	x	x	152	-	152
30 - 34	13	15	66	x	x	x	x	94	3	97
35 - 39	4	6	48	x	x	x	x	58	23	81
40 - 44	1	4	45	x	x	x	x	50	95	145
45 - 49	-	1	27	x	x	x	x	28	100	128
50 - 54	-	-	9	x	x	x	x	9	44	53
55 +	-	-	2	x	x	x	x	2	13	15
nezjištěno	-	-	-	x	x	x	x	-	-	-
celkem	138	84	251	x	x	x	x	473	278	751
2										
- 19	1	-	1	-	-	-	x	2	-	2
20 - 24	3	1	-	8	1	-	x	13	-	13
25 - 29	8	5	23	26	38	40	x	140	-	140
30 - 34	1	4	119	8	16	41	x	189	1	190
35 - 39	-	4	170	1	1	5	x	181	41	222
40 - 44	-	2	54	-	3	-	x	59	60	119
45 - 49	-	-	13	-	-	-	x	13	22	35
50 - 54	-	-	2	-	-	-	x	2	6	8
55 +	-	-	-	-	-	-	x	-	-	-
nezjištěno	-	-	-	-	-	-	x	-	-	-
celkem	13	16	382	43	59	86	x	599	130	729
3+										
- 19	-	-	-	-	-	-	-	-	-	-
20 - 24	-	-	-	-	-	-	-	-	-	-
25 - 29	-	1	1	4	6	4	-	16	-	16
30 - 34	-	-	10	-	8	5	5	28	-	28
35 - 39	1	1	24	-	10	20	1	57	-	57
40 - 44	-	1	13	-	-	4	-	18	-	18
45 - 49	-	-	-	-	-	1	-	1	2	3
50 - 54	-	-	1	-	-	-	-	1	-	1
55 +	-	-	-	-	-	-	-	-	-	-
nezjištěno	-	-	-	-	-	-	-	-	-	-
celkem	1	3	49	4	24	34	6	121	2	123
Úhrnem										
- 19	6	-	1	-	-	-	-	7	-	7
20 - 24	64	13	2	8	1	-	-	88	-	88
25 - 29	62	52	76	30	44	44	-	308	-	308
30 - 34	14	19	195	8	24	46	5	311	4	315
35 - 39	5	11	242	1	11	25	1	296	64	360
40 - 44	1	7	112	-	3	4	-	127	155	282
45 - 49	-	1	40	-	-	1	-	42	124	166
50 - 54	-	-	12	-	-	-	-	12	50	62
55 +	-	-	2	-	-	-	-	2	13	15
nezjištěno	-	-	-	-	-	-	-	-	-	-
celkem	152	103	682	47	83	120	6	1193	410	1603

Tab. č. 172 Ekonomicky aktivní ženy se závislými dětmi podle rodinného stavu, věku nejmladšího dítěte a podle počtu závislých dětí a věku ženy

Sušice

Počet závislých dětí, věk ženy	Počet ekonomicky aktivních žen														úhrnem
	zaměstnaných							nezaměstnaných							
	vdaných					ostatních	celkem	vdaných					ostatních	celkem	
	celkem	s věkem nejmladšího dítěte						celkem	s věkem nejmladšího dítěte						
0 - 2		3 - 5	6 - 14	15+	0 - 2	3 - 5	6 - 14		15+						
1															
- 19	-	-	-	-	-	-	1	1	-	-	-	-	-	-	1
20 - 24	20	17	3	-	-	-	5	25	1	-	1	-	-	2	3
25 - 29	68	14	26	28	-	-	24	92	8	1	4	3	-	7	15
30 - 34	55	6	5	43	1	-	19	74	4	-	1	3	-	4	8
35 - 39	44	1	1	30	12	-	23	67	1	-	-	1	-	2	3
40 - 44	98	-	2	29	67	-	25	123	8	-	-	2	6	4	12
45 - 49	92	-	-	17	75	-	24	116	4	-	-	1	3	2	6
50 - 54	29	-	-	4	25	-	10	39	1	-	-	-	1	1	2
55+	3	-	-	-	3	-	1	4	-	-	-	-	-	-	-
nezjištěno	-	-	-	-	-	-	-	-	-	-	-	-	-	-	-
celkem	409	38	37	151	183	132	541	27	1	6	10	10	22	49	590
2															
- 19	-	-	-	-	-	-	-	-	-	-	-	-	-	2	2
20 - 24	7	7	-	-	-	-	1	8	1	1	-	-	-	-	1
25 - 29	62	21	25	16	-	-	5	67	5	-	2	3	-	3	8
30 - 34	122	8	23	90	1	-	11	133	19	-	9	10	-	4	23
35 - 39	164	1	6	131	26	-	25	189	12	-	2	8	2	6	18
40 - 44	95	1	-	40	54	-	12	107	2	-	-	2	-	4	6
45 - 49	27	-	-	6	21	-	5	32	1	-	-	1	-	-	1
50 - 54	2	-	-	1	1	-	3	5	1	-	-	-	1	1	2
55+	-	-	-	-	-	-	-	-	-	-	-	-	-	-	-
nezjištěno	-	-	-	-	-	-	-	-	-	-	-	-	-	-	-
celkem	479	38	54	284	103	62	541	41	1	13	24	3	20	61	602
3+															
- 19	-	-	-	-	-	-	-	-	-	-	-	-	-	-	-
20 - 24	-	-	-	-	-	-	-	-	-	-	-	-	-	-	-
25 - 29	8	4	3	1	-	-	1	9	-	-	-	-	-	-	9
30 - 34	10	2	2	6	-	-	3	13	2	-	1	1	-	2	4
35 - 39	28	3	9	16	-	-	4	32	8	-	5	3	-	2	10
40 - 44	12	-	3	9	-	-	3	15	2	-	-	2	-	-	2
45 - 49	2	-	1	-	1	-	1	3	-	-	-	-	-	-	3
50 - 54	-	-	-	-	-	-	1	1	-	-	-	-	-	-	1
55+	-	-	-	-	-	-	-	-	-	-	-	-	-	-	-
nezjištěno	-	-	-	-	-	-	-	-	-	-	-	-	-	-	-
celkem	60	9	18	32	1	13	73	12	-	6	6	-	4	16	89
Úhrnem															
- 19	-	-	-	-	-	-	1	1	-	-	-	-	-	2	3
20 - 24	27	24	3	-	-	-	6	33	2	1	1	-	-	2	4
25 - 29	138	39	54	45	-	-	30	168	13	1	6	6	-	10	23
30 - 34	187	16	30	139	2	-	33	220	25	-	11	14	-	10	35
35 - 39	236	5	16	177	38	-	52	288	21	-	7	12	2	10	31
40 - 44	205	1	5	78	121	-	40	245	12	-	-	6	6	8	20
45 - 49	121	-	1	23	97	-	30	151	5	-	-	2	3	2	7
50 - 54	31	-	-	5	26	-	14	45	2	-	-	-	2	2	4
55+	3	-	-	-	3	-	1	4	-	-	-	-	-	-	-
nezjištěno	-	-	-	-	-	-	-	-	-	-	-	-	-	-	-
celkem	948	85	109	467	287	207	1155	80	2	25	40	13	46	126	1281

Tab. č. 173 Osoby žijící v manželství podle pořadí manželství  
a faktická manželství společně bydlících osob podle rodinného stavu,  
podle pohlaví a věku

Sušice

Pohlaví, věk	Osoby žijící v manželství							Faktická manželství společně bydlících osob						
	pořadí manželství					celkem	z toho oboustranně 1. manželství	svobodní (-é)	ženatí vdané	rozvedení (-é)	ovdovělí (-é)	nezjištěno	celkem	z toho oboustranně svobodní
	1.	2.	3.	4.+	nezjištěno									
<b>Muži</b>														
15 - 19	-	-	-	-	-	-	-	-	-	-	-	-	-	-
20 - 24	27	-	-	-	-	27	26	7	-	1	-	-	8	7
25 - 29	142	8	-	-	1	151	134	15	1	3	-	-	19	6
30 - 34	209	23	1	-	2	235	197	11	-	7	-	-	18	6
35 - 39	235	24	4	-	3	266	221	6	2	12	-	-	20	2
40 - 44	254	35	3	-	6	298	239	2	1	10	-	-	13	-
45 - 49	265	43	5	-	7	320	253	5	1	11	-	-	17	-
50 - 54	271	51	5	1	8	336	262	1	2	14	-	-	17	-
55 - 59	210	26	2	2	17	257	216	2	-	8	1	-	11	-
60 - 64	170	19	2	-	7	198	174	-	-	4	2	-	6	-
65 - 69	172	12	1	-	9	194	169	-	-	1	2	-	3	-
70+	265	26	2	-	20	313	283	-	-	2	5	-	7	-
nezjištěno	-	-	-	-	-	-	-	-	-	-	-	-	-	-
celkem	2220	267	25	3	80	2595	2174	49	7	73	10	-	139	21
<b>Ženy</b>														
15 - 19	4	-	-	-	-	4	4	3	-	-	-	-	3	2
20 - 24	70	1	-	-	-	71	64	15	-	-	-	-	15	10
25 - 29	241	17	-	-	5	263	215	14	-	8	-	-	22	6
30 - 34	215	26	3	-	4	248	202	4	1	11	2	-	18	3
35 - 39	247	35	2	-	1	285	228	2	-	14	1	-	17	-
40 - 44	254	38	-	-	2	294	236	-	-	12	1	-	13	-
45 - 49	262	32	7	-	7	308	259	2	-	15	2	-	19	-
50 - 54	249	44	4	-	4	301	236	-	-	10	1	-	11	-
55 - 59	232	26	2	-	3	263	227	-	-	7	1	-	8	-
60 - 64	168	15	1	-	3	187	166	-	-	-	5	-	5	-
65 - 69	154	12	1	-	3	170	152	-	1	1	2	-	4	-
70+	177	10	2	-	12	201	185	-	-	1	3	-	4	-
nezjištěno	-	-	-	-	-	-	-	-	-	-	-	-	-	-
celkem	2273	256	22	-	44	2595	2174	40	2	79	18	-	139	21

1. Rodinné domy

*Tab. č. 250* Trvale obydlené domy s byty podle období výstavby nebo rekonstrukce, podle počtu bytů, technického vybavení, počtu nadzemních podlaží, materiálu nosných zdí a podle druhu domu

Sušice

Trvale obydlené domy s byty a jejich vybavení	Období výstavby nebo rekonstrukce										Trvale obydlené domy celkem
	do r. 1899	1900 - 1919	1920 - 1945	1946 - 1960	1961 - 1970	1971 - 1980	1981 - 1990	1991 - 1995	1996 a později	nezjištěno	
1. Trvale obydlené domy											
celkem	92	75	304	109	157	234	176	59	60	10	1276
v %	7,2	5,9	23,8	8,5	12,3	18,3	13,8	4,6	4,7	0,8	100,0
v nich počet: bytů trvale obydlených	106	89	367	120	184	284	196	62	66	10	1484
bytů neobydlených	5	2	13	3	1	3	-	2	3	-	32
2. V trvale obydlených bytech											
obytná plocha (v tis. m <sup>2</sup> )	5	5	21	7	11	18	14	5	5	0	92
celková plocha (v tis. m <sup>2</sup> )	8	8	32	10	17	27	22	7	7	0	139
obytn. míst. 4 m <sup>2</sup> a více podl. plochy	275	280	1138	378	651	1067	800	245	246	11	5091
obytn. míst. 8 m <sup>2</sup> a více podl. plochy	253	265	1079	348	597	987	737	222	233	11	4732
hospodařící domácnosti	112	99	406	138	209	331	215	67	74	11	1662
cenzové domácnosti	112	100	408	138	211	339	218	67	75	11	1679
osoby bydlící v bytech	228	208	931	306	527	856	662	187	195	26	4126
3. Podíl (%) v trvale obydlených bytech											
obytné plochy	5,6	5,9	23,1	7,4	12,3	19,9	15,4	4,9	5,2	0,2	100,0
celkové plochy	5,8	6,0	22,6	7,5	12,2	19,7	15,5	5,0	5,4	0,2	100,0
obytn. míst. 4 m <sup>2</sup> a více podl. plochy	5,4	5,5	22,4	7,4	12,8	21,0	15,7	4,8	4,8	0,2	100,0
obytn. míst. 8 m <sup>2</sup> a více podl. plochy	5,3	5,6	22,8	7,4	12,6	20,9	15,6	4,7	4,9	0,2	100,0
hospodařících domácností	6,7	6,0	24,4	8,3	12,6	19,9	12,9	4,0	4,5	0,7	100,0
cenzových domácností	6,7	6,0	24,3	8,2	12,6	20,2	13,0	4,0	4,5	0,7	100,0
osob bydlících v bytech	5,5	5,0	22,6	7,4	12,8	20,7	16,0	4,5	4,7	0,6	100,0
4. Domy s počtem všech bytů											
1	75	60	235	95	130	182	157	54	52	10	1050
2	15	14	62	14	26	51	18	5	7	-	212
3	2	1	7	-	1	1	1	-	1	-	14
4	-	-	-	-	-	-	-	-	-	-	-
5 - 9	-	-	-	-	-	-	-	-	-	-	-
10 - 19	-	-	-	-	-	-	-	-	-	-	-
20 - 49	-	-	-	-	-	-	-	-	-	-	-
50+	-	-	-	-	-	-	-	-	-	-	-
celkem	92	75	304	109	157	234	176	59	60	10	1276
5. Podíl (%) domů s počtem všech bytů											
1	81,5	80,0	77,3	87,2	82,8	77,8	89,2	91,5	86,7	100,0	82,3
2	16,3	18,7	20,4	12,8	16,6	21,8	10,2	8,5	11,7	-	16,6
3	2,2	1,3	2,3	-	0,6	0,4	0,6	-	1,7	-	1,1
4	-	-	-	-	-	-	-	-	-	-	-
5 - 9	-	-	-	-	-	-	-	-	-	-	-
10 - 19	-	-	-	-	-	-	-	-	-	-	-
20 - 49	-	-	-	-	-	-	-	-	-	-	-
50+	-	-	-	-	-	-	-	-	-	-	-
celkem	100,0	100,0	100,0	100,0	100,0	100,0	100,0	100,0	100,0	100,0	100,0

1. Rodinné domy

Tab. č. 250 Trvale obydlené domy s byty podle období výstavby  
nebo rekonstrukce, podle počtu bytů, technického vybavení, počtu  
nadzemních podlaží, materiálu nosných zdí a podle druhu domu

Sušice

Trvale obydlené domy s byty a jejich vybavení	Období výstavby nebo rekonstrukce										Trvale obydlené domy celkem
	do r. 1899	1900 - 1919	1920 - 1945	1946 - 1960	1961 - 1970	1971 - 1980	1981 - 1990	1991 - 1995	1996 a později	nezjištěno	
6. Plyn											
z veřejné sítě	17	20	147	40	59	105	63	18	37	2	508
z domovního zásobníku	2	1	3	3	4	2	1	-	-	-	16
bez plynu	73	53	153	66	94	127	112	40	23	3	744
nezjištěno	-	1	1	-	-	-	-	1	-	5	8
celkem	92	75	304	109	157	234	176	59	60	10	1276
7. Podíl (%) domů s plynem											
z veřejné sítě	18,5	26,7	48,4	36,7	37,6	44,9	35,8	30,5	61,7	20,0	39,8
z domovního zásobníku	2,2	1,3	1,0	2,8	2,5	0,9	0,6	-	-	-	1,3
bez plynu	79,3	70,7	50,3	60,6	59,9	54,3	63,6	67,8	38,3	30,0	58,3
nezjištěno	-	1,3	0,3	-	-	-	-	1,7	-	50,0	0,6
celkem	100,0	100,0	100,0	100,0	100,0	100,0	100,0	100,0	100,0	100,0	100,0
8. Vodovod											
v domě z veřejné sítě	75	64	281	94	137	200	148	50	55	5	1109
v domě domácí	13	9	22	14	19	34	28	9	5	-	153
domy s vodovodem celkem	88	73	303	108	156	234	176	59	60	5	1262
mimo dům	-	1	-	-	-	-	-	-	-	-	1
bez vodovodu	4	1	1	1	1	-	-	-	-	-	8
nezjištěno	-	-	-	-	-	-	-	-	-	5	5
úhrnem	92	75	304	109	157	234	176	59	60	10	1276
z toho: plyn a voda v domě	19	21	150	43	63	107	64	18	37	2	524
9. Podíl (%) domů s vodovodem											
v domě z veřejné sítě	81,5	85,3	92,4	86,2	87,3	85,5	84,1	84,7	91,7	50,0	86,9
v domě domácí	14,1	12,0	7,2	12,8	12,1	14,5	15,9	15,3	8,3	-	12,0
domy s vodovodem celkem	95,7	97,3	99,7	99,1	99,4	100,0	100,0	100,0	100,0	50,0	98,9
mimo dům	-	1,3	-	-	-	-	-	-	-	-	0,1
bez vodovodu	4,3	1,3	0,3	0,9	0,6	-	-	-	-	-	0,6
nezjištěno	-	-	-	-	-	-	-	-	-	50,0	0,4
úhrnem	100,0	100,0	100,0	100,0	100,0	100,0	100,0	100,0	100,0	100,0	100,0
z toho: plyn a voda v domě	20,7	28,0	49,3	39,4	40,1	45,7	36,4	30,5	61,7	20,0	41,1
10. Kanalizace											
přípoj na kanalizační síť	51	47	231	64	110	172	116	39	47	3	880
domácí čistička odpadních vod	-	-	-	1	2	-	-	1	3	-	7
žumpa, jímka	39	27	71	44	44	62	58	19	10	1	375
bez kanalizace a jímky	2	1	2	-	1	-	-	-	-	-	6
nezjištěno	-	-	-	-	-	-	2	-	-	6	8
celkem	92	75	304	109	157	234	176	59	60	10	1276
11. Podíl (%) domů s kanalizací											
přípoj na kanalizační síť	55,4	62,7	76,0	58,7	70,1	73,5	65,9	66,1	78,3	30,0	69,0
domácí čistička odpadních vod	-	-	-	0,9	1,3	-	-	1,7	5,0	-	0,5
žumpa, jímka	42,4	36,0	23,4	40,4	28,0	26,5	33,0	32,2	16,7	10,0	29,4
bez kanalizace a jímky	2,2	1,3	0,7	-	0,6	-	-	-	-	-	0,5
nezjištěno	-	-	-	-	-	-	1,1	-	-	60,0	0,6
celkem	100,0	100,0	100,0	100,0	100,0	100,0	100,0	100,0	100,0	100,0	100,0



1. Rodinné domy

*Tab. č. 250* Trvale obydlené domy s byty podle období výstavby nebo rekonstrukce, podle počtu bytů, technického vybavení, počtu nadzemních podlaží, materiálu nosných zdí a podle druhu domu

Sušice

Trvale obydlené domy s byty a jejich vybavení	Období výstavby nebo rekonstrukce										Trvale obydlené domy celkem
	do r. 1899	1900 - 1919	1920 - 1945	1946 - 1960	1961 - 1970	1971 - 1980	1981 - 1990	1991 - 1995	1996 a později	nezjištěno	
12. Ústřední topení											
dálkové topení	-	-	-	1	-	-	-	-	-	-	1
z toho na pevná paliva	-	-	-	-	-	-	-	-	-	-	-
bloková kotelna	-	-	-	-	-	-	-	-	-	-	-
z toho na pevná paliva	-	-	-	-	-	-	-	-	-	-	-
kotelna v domě	33	41	205	81	136	220	169	40	51	3	979
z toho na pevná paliva	20	20	70	46	72	100	96	22	19	1	466
na plyn	11	18	124	32	53	93	59	15	28	2	435
bez dálkového a ústředního topení	59	34	97	27	21	13	7	19	9	2	288
nezjištěno	-	-	2	-	-	1	-	-	-	5	8
celkem	92	75	304	109	157	234	176	59	60	10	1276
13. Podíl (%) domů podle ústředního topení											
dálkové topení	-	-	-	0,9	-	-	-	-	-	-	0,1
z toho na pevná paliva	-	-	-	-	-	-	-	-	-	-	-
bloková kotelna	-	-	-	-	-	-	-	-	-	-	-
z toho na pevná paliva	-	-	-	-	-	-	-	-	-	-	-
kotelna v domě	35,9	54,7	67,4	74,3	86,6	94,0	96,0	67,8	85,0	30,0	76,7
z toho na pevná paliva	21,7	26,7	23,0	42,2	45,9	42,7	54,5	37,3	31,7	10,0	36,5
na plyn	12,0	24,0	40,8	29,4	33,8	39,7	33,5	25,4	46,7	20,0	34,1
bez dálkového a ústředního topení	64,1	45,3	31,9	24,8	13,4	5,6	4,0	32,2	15,0	20,0	22,6
nezjištěno	-	-	0,7	-	-	0,4	-	-	-	50,0	0,6
celkem	100,0	100,0	100,0	100,0	100,0	100,0	100,0	100,0	100,0	100,0	100,0
14. Nadzemní podlaží											
1	48	35	80	37	44	52	35	14	12	5	362
2	42	38	216	72	110	180	140	42	47	4	891
3	1	2	8	-	3	2	1	3	1	-	21
4	-	-	-	-	-	-	-	-	-	-	-
5	-	-	-	-	-	-	-	-	-	-	-
6 - 8	-	-	-	-	-	-	-	-	-	-	-
9 - 12	-	-	-	-	-	-	-	-	-	-	-
13 a více	-	-	-	-	-	-	-	-	-	-	-
nezjištěno	1	-	-	-	-	-	-	-	-	1	2
celkem	92	75	304	109	157	234	176	59	60	10	1276
15. Podíl (%) domů s nadzemním podlažím											
1	52,2	46,7	26,3	33,9	28,0	22,2	19,9	23,7	20,0	50,0	28,4
2	45,7	50,7	71,1	66,1	70,1	76,9	79,5	71,2	78,3	40,0	69,8
3	1,1	2,7	2,6	-	1,9	0,9	0,6	5,1	1,7	-	1,6
4	-	-	-	-	-	-	-	-	-	-	-
5	-	-	-	-	-	-	-	-	-	-	-
6 - 8	-	-	-	-	-	-	-	-	-	-	-
9 - 12	-	-	-	-	-	-	-	-	-	-	-
13 a více	-	-	-	-	-	-	-	-	-	-	-
nezjištěno	1,1	-	-	-	-	-	-	-	-	10,0	0,2
celkem	100,0	100,0	100,0	100,0	100,0	100,0	100,0	100,0	100,0	100,0	100,0

## 1. Rodinné domy

*Tab. č. 250* Trvale obydlené domy s byty podle období výstavby nebo rekonstrukce, podle počtu bytů, technického vybavení, počtu nadzemních podlaží, materiálu nosných zdí a podle druhu domu

Sušice

Trvale obydlené domy s byty a jejich vybavení	Období výstavby nebo rekonstrukce										Trvale obydlené domy celkem	
	do r. 1899	1900 - 1919	1920 - 1945	1946 - 1960	1961 - 1970	1971 - 1980	1981 - 1990	1991 - 1995	1996 a později	nezjištěno		
16. Výtah v domě se 4+ nadz. podlažími	-	-	-	-	-	-	-	-	-	-	-	-
17. Podíl (%) domů se 4+ nadz. podlažími s výtahem	X	X	X	X	X	X	X	X	X	X	X	X
18. Materiál nosných zdí												
cihly, tvárnice, cihlové bloky	3	23	160	66	116	189	137	41	50	2	787	
kámen	22	6	5	1	1	-	-	-	-	-	35	
kámen a cihly	65	46	136	31	30	28	19	18	7	3	383	
sténové panely	-	-	-	2	1	4	7	-	-	2	16	
nepálené cihly	-	-	-	-	-	-	-	-	-	-	-	
dřevo	1	-	-	3	8	3	3	-	3	-	21	
jiné kombinace materiálů a ostatní	1	-	2	6	1	8	10	-	-	-	28	
nezjištěno	-	-	1	-	-	2	-	-	-	3	6	
celkem	92	75	304	109	157	234	176	59	60	10	1276	
19. Podíl (%) domů podle materiálu nosných zdí												
cihly, tvárnice, cihlové bloky	3,3	30,7	52,6	60,6	73,9	80,8	77,8	69,5	83,3	20,0	61,7	
kámen	23,9	8,0	1,6	0,9	0,6	-	-	-	-	-	2,7	
kámen a cihly	70,7	61,3	44,7	28,4	19,1	12,0	10,8	30,5	11,7	30,0	30,0	
sténové panely	-	-	-	1,8	0,6	1,7	4,0	-	-	20,0	1,3	
nepálené cihly	-	-	-	-	-	-	-	-	-	-	-	
dřevo	1,1	-	-	2,8	5,1	1,3	1,7	-	5,0	-	1,6	
jiné kombinace materiálů a ostatní	1,1	-	0,7	5,5	0,6	3,4	5,7	-	-	-	2,2	
nezjištěno	-	-	0,3	-	-	0,9	-	-	-	30,0	0,5	
celkem	100,0	100,0	100,0	100,0	100,0	100,0	100,0	100,0	100,0	100,0	100,0	

## 2. Bytové domy

Tab. č. 250 Trvale obydlené domy s byty podle období výstavby nebo rekonstrukce, podle počtu bytů, technického vybavení, počtu nadzemních podlaží, materiálu nosných zdí a podle druhu domu

Sušice

Trvale obydlené domy s byty a jejich vybavení	Období výstavby nebo rekonstrukce										Trvale obydlené domy celkem
	do r. 1899	1900 - 1919	1920 - 1945	1946 - 1960	1961 - 1970	1971 - 1980	1981 - 1990	1991 - 1995	1996 a později	nezjištěno	
1. Trvale obydlené domy											
celkem	6	12	35	64	56	60	38	11	2	2	286
v %	2,1	4,2	12,2	22,4	19,6	21,0	13,3	3,8	0,7	0,7	100,0
v nich počet: bytů trvale obydlených	23	49	255	363	477	863	448	341	8	7	2834
bytů neobydlených	2	7	27	8	24	32	13	12	13	1	139
2. V trvale obydlených bytech											
obytná plocha (v tis. m2)	1	2	9	14	18	34	19	13	0	0	111
celková plocha (v tis. m2)	1	3	15	22	28	53	29	20	0	0	172
obyt. míst. 4 m2 a více podl. plochy	47	93	450	892	1203	1894	1248	744	16	11	6598
obyt. míst. 8 m2 a více podl. plochy	44	89	424	862	1161	1847	1216	725	16	11	6395
hospodařící domácnosti	24	51	274	382	514	925	484	357	8	8	3027
cenzové domácnosti	24	52	277	387	516	928	485	358	8	8	3043
osoby bydlící v bytech	47	111	594	900	1080	2179	1372	837	11	17	7148
3. Podíl (%) v trvale obydlených bytech											
obytné plochy	0,9	1,7	8,5	12,9	16,5	31,0	16,7	11,3	0,2	0,2	100,0
celkové plochy	0,8	1,7	8,5	12,9	16,4	30,8	16,7	11,6	0,3	0,2	100,0
obyt. míst. 4 m2 a více podl. plochy	0,7	1,4	6,8	13,5	18,2	28,7	18,9	11,3	0,2	0,2	100,0
obyt. míst. 8 m2 a více podl. plochy	0,7	1,4	6,6	13,5	18,2	28,9	19,0	11,3	0,3	0,2	100,0
hospodařících domácností	0,8	1,7	9,1	12,6	17,0	30,6	16,0	11,8	0,3	0,3	100,0
cenzových domácností	0,8	1,7	9,1	12,7	17,0	30,5	15,9	11,8	0,3	0,3	100,0
osob bydlících v bytech	0,7	1,6	8,3	12,6	15,1	30,5	19,2	11,7	0,2	0,2	100,0
4. Domy s počtem všech bytů											
1	-	-	-	-	-	-	-	-	-	-	-
2	-	2	1	-	-	-	1	-	-	-	4
3	1	2	4	-	-	-	1	-	-	1	9
4	3	4	8	21	3	7	2	-	-	-	48
5 - 9	2	3	11	41	39	15	14	-	1	1	127
10 - 19	-	1	9	2	10	18	17	5	1	-	63
20 - 49	-	-	2	-	4	20	3	4	-	-	33
50+	-	-	-	-	-	-	-	2	-	-	2
celkem	6	12	35	64	56	60	38	11	2	2	286
5. Podíl (%) domů s počtem všech bytů											
1	-	-	-	-	-	-	-	-	-	-	-
2	-	16,7	2,9	-	-	-	2,6	-	-	-	1,4
3	16,7	16,7	11,4	-	-	-	2,6	-	-	50,0	3,1
4	50,0	33,3	22,9	32,8	5,4	11,7	5,3	-	-	-	16,8
5 - 9	33,3	25,0	31,4	64,1	69,6	25,0	36,8	-	50,0	50,0	44,4
10 - 19	-	8,3	25,7	3,1	17,9	30,0	44,7	45,5	50,0	-	22,0
20 - 49	-	-	5,7	-	7,1	33,3	7,9	36,4	-	-	11,5
50+	-	-	-	-	-	-	-	18,2	-	-	0,7
celkem	100,0	100,0	100,0	100,0	100,0	100,0	100,0	100,0	100,0	100,0	100,0

## 2. Bytové domy

Tab. č. 250 Trvale obydlené domy s byty podle období výstavby nebo rekonstrukce, podle počtu bytů, technického vybavení, počtu nadzemních podlaží, materiálu nosných zdí a podle druhu domu

Sušice

Trvale obydlené domy s byty a jejich vybavení	Období výstavby nebo rekonstrukce										Trvale obydlené domy celkem
	do r. 1899	1900 - 1919	1920 - 1945	1946 - 1960	1961 - 1970	1971 - 1980	1981 - 1990	1991 - 1995	1996 a později	nezjištěno	
6. Plyn											
z veřejné sítě	1	4	12	23	38	50	15	1	1	1	146
z domovního zásobníku	-	-	-	-	-	1	-	-	-	-	1
bez plynu	5	8	23	39	18	9	23	10	1	1	137
nezjištěno	-	-	-	2	-	-	-	-	-	-	2
celkem	6	12	35	64	56	60	38	11	2	2	286
7. Podíl (%) domů s plynem											
z veřejné sítě	16,7	33,3	34,3	35,9	67,9	83,3	39,5	9,1	50,0	50,0	51,0
z domovního zásobníku	-	-	-	-	-	1,7	-	-	-	-	0,3
bez plynu	83,3	66,7	65,7	60,9	32,1	15,0	60,5	90,9	50,0	50,0	47,9
nezjištěno	-	-	-	3,1	-	-	-	-	-	-	0,7
celkem	100,0	100,0	100,0	100,0	100,0	100,0	100,0	100,0	100,0	100,0	100,0
8. Vodovod											
v domě z veřejné sítě	6	12	35	64	55	60	38	11	2	1	284
v domě domácí	-	-	-	-	1	-	-	-	-	-	1
domy s vodovodem celkem	6	12	35	64	56	60	38	11	2	1	285
mimo dům	-	-	-	-	-	-	-	-	-	-	-
bez vodovodu	-	-	-	-	-	-	-	-	-	1	1
nezjištěno	-	-	-	-	-	-	-	-	-	-	-
úhrnem	6	12	35	64	56	60	38	11	2	2	286
z toho: plyn a voda v domě	1	4	12	23	38	51	15	1	1	1	147
9. Podíl (%) domů s vodovodem											
v domě z veřejné sítě	100,0	100,0	100,0	100,0	98,2	100,0	100,0	100,0	100,0	50,0	99,3
v domě domácí	-	-	-	-	1,8	-	-	-	-	-	0,3
domy s vodovodem celkem	100,0	100,0	100,0	100,0	100,0	100,0	100,0	100,0	100,0	50,0	99,7
mimo dům	-	-	-	-	-	-	-	-	-	-	-
bez vodovodu	-	-	-	-	-	-	-	-	-	50,0	0,3
nezjištěno	-	-	-	-	-	-	-	-	-	-	-
úhrnem	100,0	100,0	100,0	100,0	100,0	100,0	100,0	100,0	100,0	100,0	100,0
z toho: plyn a voda v domě	16,7	33,3	34,3	35,9	67,9	85,0	39,5	9,1	50,0	50,0	51,4
10. Kanalizace											
přípoj na kanalizační síť	4	12	25	52	54	57	38	11	2	1	256
domácí čistička odpadních vod	-	-	-	-	-	-	-	-	-	-	-
žumpa, jímka	2	-	10	12	2	3	-	-	-	1	30
bez kanalizace a jímky	-	-	-	-	-	-	-	-	-	-	-
nezjištěno	-	-	-	-	-	-	-	-	-	-	-
celkem	6	12	35	64	56	60	38	11	2	2	286
11. Podíl (%) domů s kanalizací											
přípoj na kanalizační síť	66,7	100,0	71,4	81,3	96,4	95,0	100,0	100,0	100,0	50,0	89,5
domácí čistička odpadních vod	-	-	-	-	-	-	-	-	-	-	-
žumpa, jímka	33,3	-	28,6	18,8	3,6	5,0	-	-	-	50,0	10,5
bez kanalizace a jímky	-	-	-	-	-	-	-	-	-	-	-
nezjištěno	-	-	-	-	-	-	-	-	-	-	-
celkem	100,0	100,0	100,0	100,0	100,0	100,0	100,0	100,0	100,0	100,0	100,0

## 2. Bytové domy

Tab. č. 250 Trvale obydlené domy s byty podle období výstavby  
nebo rekonstrukce, podle počtu bytů, technického vybavení, počtu  
nadzemních podlaží, materiálu nosných zdí a podle druhu domu

Sušice

Trvale obydlené domy s byty a jejich vybavení	Období výstavby nebo rekonstrukce										Trvale obydlené domy celkem
	do r. 1899	1900 - 1919	1920 - 1945	1946 - 1960	1961 - 1970	1971 - 1980	1981 - 1990	1991 - 1995	1996 a později	nezjištěno	
12. Ústřední topení											
dálkové topení	2	-	7	21	35	36	8	9	-	-	118
z toho na pevná paliva	1	-	2	1	-	-	-	-	-	-	4
bloková kotelna	-	-	-	4	4	8	18	1	1	-	36
z toho na pevná paliva	-	-	-	-	-	-	-	-	-	-	-
kotelna v domě	-	4	5	4	3	9	9	1	1	1	37
z toho na pevná paliva	-	1	2	1	1	2	8	-	-	-	15
na plyn	-	3	3	3	2	7	1	1	1	1	22
bez dálkového a ústředního topení	4	8	23	35	14	7	3	-	-	1	95
nezjištěno	-	-	-	-	-	-	-	-	-	-	-
celkem	6	12	35	64	56	60	38	11	2	2	286
13. Podíl (%) domů podle ústředního topení											
dálkové topení	33,3	-	20,0	32,8	62,5	60,0	21,1	81,8	-	-	41,3
z toho na pevná paliva	16,7	-	5,7	1,6	-	-	-	-	-	-	1,4
bloková kotelna	-	-	-	6,3	7,1	13,3	47,4	9,1	50,0	-	12,6
z toho na pevná paliva	-	-	-	-	-	-	-	-	-	-	-
kotelna v domě	-	33,3	14,3	6,3	5,4	15,0	23,7	9,1	50,0	50,0	12,9
z toho na pevná paliva	-	8,3	5,7	1,6	1,8	3,3	21,1	-	-	-	5,2
na plyn	-	25,0	8,6	4,7	3,6	11,7	2,6	9,1	50,0	50,0	7,7
bez dálkového a ústředního topení	66,7	66,7	65,7	54,7	25,0	11,7	7,9	-	-	50,0	33,2
nezjištěno	-	-	-	-	-	-	-	-	-	-	-
celkem	100,0	100,0	100,0	100,0	100,0	100,0	100,0	100,0	100,0	100,0	100,0
14. Nadzemní podlaží											
1	-	-	-	1	-	-	-	-	-	-	1
2	5	6	15	23	2	8	3	-	-	2	64
3	1	6	11	31	14	11	10	-	1	-	85
4	-	-	7	9	36	3	5	-	1	-	61
5	-	-	-	-	-	1	5	6	-	-	12
6 - 8	-	-	2	-	4	37	8	2	-	-	53
9 - 12	-	-	-	-	-	-	7	3	-	-	10
13 a více	-	-	-	-	-	-	-	-	-	-	-
nezjištěno	-	-	-	-	-	-	-	-	-	-	-
celkem	6	12	35	64	56	60	38	11	2	2	286
15. Podíl (%) domů s nadzemním podlažím											
1	-	-	-	1,6	-	-	-	-	-	-	0,3
2	83,3	50,0	42,9	35,9	3,6	13,3	7,9	-	-	100,0	22,4
3	16,7	50,0	31,4	48,4	25,0	18,3	26,3	-	50,0	-	29,7
4	-	-	20,0	14,1	64,3	5,0	13,2	-	50,0	-	21,3
5	-	-	-	-	-	1,7	13,2	54,5	-	-	4,2
6 - 8	-	-	5,7	-	7,1	61,7	21,1	18,2	-	-	18,5
9 - 12	-	-	-	-	-	-	18,4	27,3	-	-	3,5
13 a více	-	-	-	-	-	-	-	-	-	-	-
nezjištěno	-	-	-	-	-	-	-	-	-	-	-
celkem	100,0	100,0	100,0	100,0	100,0	100,0	100,0	100,0	100,0	100,0	100,0

## 2. Bytové domy

*Tab. č. 250* Trvale obydlené domy s byty podle období výstavby nebo rekonstrukce, podle počtu bytů, technického vybavení, počtu nadzemních podlaží, materiálu nosných zdí a podle druhu domu

Sušice

Trvale obydlené domy s byty a jejich vybavení	Období výstavby nebo rekonstrukce										Trvale obydlené domy celkem
	do r. 1899	1900 - 1919	1920 - 1945	1946 - 1960	1961 - 1970	1971 - 1980	1981 - 1990	1991 - 1995	1996 a později	nezjištěno	
16. Výtah v domě se 4+ nadz. podlažími	-	-	2	-	4	37	15	10	-	-	68
17. Podíl (%) domů se 4+ nadz. podlažími s výtahem	X	X	22,2	-	10,0	90,2	60,0	90,9	-	X	50,0
18. Materiál nosných zdí											
cihly, tvárnice, cihlové bloky	3	6	27	50	20	16	12	1	-	1	136
kámen	-	-	-	-	-	-	-	-	-	1	1
kámen a cihly	3	6	8	14	2	1	1	-	-	-	35
stěnové panely	-	-	-	-	30	43	25	10	1	-	109
nepálené cihly	-	-	-	-	-	-	-	-	-	-	-
dřevo	-	-	-	-	-	-	-	-	-	-	-
jiné kombinace materiálů a ostatní	-	-	-	-	4	-	-	-	1	-	5
nezjištěno	-	-	-	-	-	-	-	-	-	-	-
celkem	6	12	35	64	56	60	38	11	2	2	286
19. Podíl (%) domů podle materiálu nosných zdí											
cihly, tvárnice, cihlové bloky	50,0	50,0	77,1	78,1	35,7	26,7	31,6	9,1	-	50,0	47,6
kámen	-	-	-	-	-	-	-	-	-	50,0	0,3
kámen a cihly	50,0	50,0	22,9	21,9	3,6	1,7	2,6	-	-	-	12,2
stěnové panely	-	-	-	-	53,6	71,7	65,8	90,9	50,0	-	38,1
nepálené cihly	-	-	-	-	-	-	-	-	-	-	-
dřevo	-	-	-	-	-	-	-	-	-	-	-
jiné kombinace materiálů a ostatní	-	-	-	-	7,1	-	-	-	50,0	-	1,7
nezjištěno	-	-	-	-	-	-	-	-	-	-	-
celkem	100,0	100,0	100,0	100,0	100,0	100,0	100,0	100,0	100,0	100,0	100,0

3. Ostatní budovy

**Tab. č. 250** Trvale obydlené domy s byty podle období výstavby nebo rekonstrukce, podle počtu bytů, technického vybavení, počtu nadzemních podlaží, materiálu nosných zdí a podle druhu domu

Sušice

Trvale obydlené domy s byty a jejich vybavení	Období výstavby nebo rekonstrukce										Trvale obydlené domy celkem
	do r. 1899	1900 - 1919	1920 - 1945	1946 - 1960	1961 - 1970	1971 - 1980	1981 - 1990	1991 - 1995	1996 a později	nezjištěno	
1. Trvale obydlené domy											
celkem	8	3	3	-	5	3	3	4	3	1	33
v %	24,2	9,1	9,1	-	15,2	9,1	9,1	12,1	9,1	3,0	100,0
v nich počet: bytů trvale obydlených	10	6	4	-	5	4	10	5	3	1	48
bytů neobydlených	1	1	2	-	-	-	-	3	-	-	7
2. V trvale obydlených bytech											
obytná plocha (v tis. m2)	0	0	0	-	0	0	0	0	0	0	2
celková plocha (v tis. m2)	1	0	0	-	0	0	1	0	0	0	3
obyt. míst. 4 m2 a více podl. plochy	23	15	10	-	11	7	15	12	9	2	104
obyt. míst. 8 m2 a více podl. plochy	21	13	7	-	11	7	15	12	9	2	97
hospodařící domácnosti	11	6	4	-	5	5	12	5	4	1	53
cenzové domácnosti	11	6	4	-	5	5	12	6	4	1	54
osoby bydlící v bytech	25	17	10	-	9	11	24	18	11	1	126
3. Podíl (%) v trvale obydlených bytech											
obytné plochy	20,5	13,2	10,1	-	10,2	7,1	15,6	12,0	10,3	1,1	100,0
celkové plochy	20,5	13,1	9,3	-	9,8	8,0	16,3	11,7	9,9	1,5	100,0
obyt. míst. 4 m2 a více podl. plochy	22,1	14,4	9,6	-	10,6	6,7	14,4	11,5	8,7	1,9	100,0
obyt. míst. 8 m2 a více podl. plochy	21,6	13,4	7,2	-	11,3	7,2	15,5	12,4	9,3	2,1	100,0
hospodařících domácností	20,8	11,3	7,5	-	9,4	9,4	22,6	9,4	7,5	1,9	100,0
cenzových domácností	20,4	11,1	7,4	-	9,3	9,3	22,2	11,1	7,4	1,9	100,0
osob bydlících v bytech	19,8	13,5	7,9	-	7,1	8,7	19,0	14,3	8,7	0,8	100,0
4. Domy s počtem všech bytů											
1	5	-	1	-	5	2	2	3	3	1	22
2	3	2	1	-	-	1	-	-	-	-	7
3	-	1	1	-	-	-	-	-	-	-	2
4	-	-	-	-	-	-	-	-	-	-	-
5 - 9	-	-	-	-	-	-	1	1	-	-	2
10 - 19	-	-	-	-	-	-	-	-	-	-	-
20 - 49	-	-	-	-	-	-	-	-	-	-	-
50+	-	-	-	-	-	-	-	-	-	-	-
celkem	8	3	3	-	5	3	3	4	3	1	33
5. Podíl (%) domů s počtem všech bytů											
1	62,5	-	33,3	X	100,0	66,7	66,7	75,0	100,0	100,0	66,7
2	37,5	66,7	33,3	X	-	33,3	-	-	-	-	21,2
3	-	33,3	33,3	X	-	-	-	-	-	-	6,1
4	-	-	-	X	-	-	-	-	-	-	-
5 - 9	-	-	-	X	-	-	33,3	25,0	-	-	6,1
10 - 19	-	-	-	X	-	-	-	-	-	-	-
20 - 49	-	-	-	X	-	-	-	-	-	-	-
50+	-	-	-	X	-	-	-	-	-	-	-
celkem	100,0	100,0	100,0	X	100,0	100,0	100,0	100,0	100,0	100,0	100,0

3. Ostatní budovy

*Tab. č. 250* Trvale obydlené domy s byty podle období výstavby nebo rekonstrukce, podle počtu bytů, technického vybavení, počtu nadzemních podlaží, materiálu nosných zdí a podle druhu domu

Sušice

Trvale obydlené domy s byty a jejich vybavení	Období výstavby nebo rekonstrukce										Trvale obydlené domy celkem
	do r. 1899	1900 - 1919	1920 - 1945	1946 - 1960	1961 - 1970	1971 - 1980	1981 - 1990	1991 - 1995	1996 a později	nezjištěno	
6. Plyn											
z veřejné sítě	2	1	2	-	2	1	1	2	3	1	15
z domovního zásobníku	-	-	-	-	-	-	-	-	-	-	-
bez plynu	6	2	1	-	3	2	2	2	-	-	18
nezjištěno	-	-	-	-	-	-	-	-	-	-	-
celkem	8	3	3	-	5	3	3	4	3	1	33
7. Podíl (%) domů s plynem											
z veřejné sítě	25,0	33,3	66,7	X	40,0	33,3	33,3	50,0	100,0	100,0	45,5
z domovního zásobníku	-	-	-	X	-	-	-	-	-	-	-
bez plynu	75,0	66,7	33,3	X	60,0	66,7	66,7	50,0	-	-	54,5
nezjištěno	-	-	-	X	-	-	-	-	-	-	-
celkem	100,0	100,0	100,0	X	100,0	100,0	100,0	100,0	100,0	100,0	100,0
8. Vodovod											
v domě z veřejné sítě	7	3	3	-	5	3	3	4	3	1	32
v domě domácí	1	-	-	-	-	-	-	-	-	-	1
domy s vodovodem celkem	8	3	3	-	5	3	3	4	3	1	33
mimo dům	-	-	-	-	-	-	-	-	-	-	-
bez vodovodu	-	-	-	-	-	-	-	-	-	-	-
nezjištěno	-	-	-	-	-	-	-	-	-	-	-
úhrnem	8	3	3	-	5	3	3	4	3	1	33
z toho: plyn a voda v domě	2	1	2	-	2	1	1	2	3	1	15
9. Podíl (%) domů s vodovodem											
v domě z veřejné sítě	87,5	100,0	100,0	X	100,0	100,0	100,0	100,0	100,0	100,0	97,0
v domě domácí	12,5	-	-	X	-	-	-	-	-	-	3,0
domy s vodovodem celkem	100,0	100,0	100,0	X	100,0	100,0	100,0	100,0	100,0	100,0	100,0
mimo dům	-	-	-	X	-	-	-	-	-	-	-
bez vodovodu	-	-	-	X	-	-	-	-	-	-	-
nezjištěno	-	-	-	X	-	-	-	-	-	-	-
úhrnem	100,0	100,0	100,0	X	100,0	100,0	100,0	100,0	100,0	100,0	100,0
z toho: plyn a voda v domě	25,0	33,3	66,7	X	40,0	33,3	33,3	50,0	100,0	100,0	45,5
10. Kanalizace											
přípoj na kanalizační síť	5	1	3	-	4	3	3	2	3	1	25
domácí čistička odpadních vod	-	-	-	-	-	-	-	-	-	-	-
žumpa, jímka	3	2	-	-	1	-	-	2	-	-	8
bez kanalizace a jímky	-	-	-	-	-	-	-	-	-	-	-
nezjištěno	-	-	-	-	-	-	-	-	-	-	-
celkem	8	3	3	-	5	3	3	4	3	1	33
11. Podíl (%) domů s kanalizací											
přípoj na kanalizační síť	62,5	33,3	100,0	X	80,0	100,0	100,0	50,0	100,0	100,0	75,8
domácí čistička odpadních vod	-	-	-	X	-	-	-	-	-	-	-
žumpa, jímka	37,5	66,7	-	X	20,0	-	-	50,0	-	-	24,2
bez kanalizace a jímky	-	-	-	X	-	-	-	-	-	-	-
nezjištěno	-	-	-	X	-	-	-	-	-	-	-
celkem	100,0	100,0	100,0	X	100,0	100,0	100,0	100,0	100,0	100,0	100,0



3. Ostatní budovy

*Tab. č. 250* Trvale obydlené domy s byty podle období výstavby nebo rekonstrukce, podle počtu bytů, technického vybavení, počtu nadzemních podlaží, materiálu nosných zdí a podle druhu domu

Sušice

Trvale obydlené domy s byty a jejich vybavení	Období výstavby nebo rekonstrukce										Trvale obydlené domy celkem
	do r. 1899	1900 - 1919	1920 - 1945	1946 - 1960	1961 - 1970	1971 - 1980	1981 - 1990	1991 - 1995	1996 a později	nezjištěno	
<b>12. Ústřední topení</b>											
dálkové topení	-	-	-	-	2	2	1	-	-	-	5
z toho na pevná paliva	-	-	-	-	-	-	-	-	-	-	-
bloková kotelna	-	-	-	-	1	-	-	-	-	-	1
z toho na pevná paliva	-	-	-	-	1	-	-	-	-	-	1
kotelna v domě	2	1	1	-	2	-	2	4	1	1	14
z toho na pevná paliva	-	-	-	-	-	-	1	2	-	-	3
na plyn	2	1	1	-	2	-	1	2	1	1	11
bez dálkového a ústředního topení	6	2	2	-	-	1	-	-	2	-	13
nezjištěno	-	-	-	-	-	-	-	-	-	-	-
celkem	8	3	3	-	5	3	3	4	3	1	33
<b>13. Podíl (%) domů podle ústředního topení</b>											
dálkové topení	-	-	-	X	40,0	66,7	33,3	-	-	-	15,2
z toho na pevná paliva	-	-	-	X	-	-	-	-	-	-	-
bloková kotelna	-	-	-	X	20,0	-	-	-	-	-	3,0
z toho na pevná paliva	-	-	-	X	20,0	-	-	-	-	-	3,0
kotelna v domě	25,0	33,3	33,3	X	40,0	-	66,7	100,0	33,3	100,0	42,4
z toho na pevná paliva	-	-	-	X	-	-	33,3	50,0	-	-	9,1
na plyn	25,0	33,3	33,3	X	40,0	-	33,3	50,0	33,3	100,0	33,3
bez dálkového a ústředního topení	75,0	66,7	66,7	X	-	33,3	-	-	66,7	-	39,4
nezjištěno	-	-	-	X	-	-	-	-	-	-	-
celkem	100,0	100,0	100,0	X	100,0	100,0	100,0	100,0	100,0	100,0	100,0
<b>14. Nadzemní podlaží</b>											
1	2	-	-	-	1	-	-	-	-	-	3
2	5	1	1	-	2	3	1	2	2	-	17
3	-	2	1	-	2	-	-	1	1	-	7
4	1	-	1	-	-	-	-	1	-	-	3
5	-	-	-	-	-	-	1	-	-	-	1
6 - 8	-	-	-	-	-	-	1	-	-	-	1
9 - 12	-	-	-	-	-	-	-	-	-	-	-
13 a více	-	-	-	-	-	-	-	-	-	-	-
nezjištěno	-	-	-	-	-	-	-	-	-	1	1
celkem	8	3	3	-	5	3	3	4	3	1	33
<b>15. Podíl (%) domů s nadzemním podlažím</b>											
1	25,0	-	-	X	20,0	-	-	-	-	-	9,1
2	62,5	33,3	33,3	X	40,0	100,0	33,3	50,0	66,7	-	51,5
3	-	66,7	33,3	X	40,0	-	-	25,0	33,3	-	21,2
4	12,5	-	33,3	X	-	-	-	25,0	-	-	9,1
5	-	-	-	X	-	-	33,3	-	-	-	3,0
6 - 8	-	-	-	X	-	-	33,3	-	-	-	3,0
9 - 12	-	-	-	X	-	-	-	-	-	-	-
13 a více	-	-	-	X	-	-	-	-	-	-	-
nezjištěno	-	-	-	X	-	-	-	-	-	100,0	3,0
celkem	100,0	100,0	100,0	X	100,0	100,0	100,0	100,0	100,0	100,0	100,0

## 3. Ostatní budovy

*Tab. č. 250* Trvale obydlené domy s byty podle období výstavby nebo rekonstrukce, podle počtu bytů, technického vybavení, počtu nadzemních podlaží, materiálu nosných zdí a podle druhu domu

Sušice

Trvale obydlené domy s byty a jejich vybavení	Období výstavby nebo rekonstrukce										Trvale obydlené domy celkem
	do r. 1899	1900 - 1919	1920 - 1945	1946 - 1960	1961 - 1970	1971 - 1980	1981 - 1990	1991 - 1995	1996 a později	nezjištěno	
16. Výtah v domě se 4+ nadz. podlažími	-	-	-	-	-	-	2	1	-	-	3
17. Podíl (%) domů se 4+ nadz. podlažími s výtahem	-	X	-	X	X	X	100,0	100,0	X	X	60,0
18. Materiál nosných zdí											
cihly, tvárnice, cihlové bloky	1	2	1	-	5	1	-	3	1	-	14
kámen	2	-	-	-	-	-	-	-	-	-	2
kámen a cihly	5	1	1	-	-	1	1	1	2	-	12
sténové panely	-	-	-	-	-	-	2	-	-	-	2
nepálené cihly	-	-	-	-	-	-	-	-	-	-	-
dřevo	-	-	-	-	-	-	-	-	-	-	-
jiné kombinace materiálů a ostatní	-	-	1	-	-	1	-	-	-	-	2
nezjištěno	-	-	-	-	-	-	-	-	-	1	1
celkem	8	3	3	-	5	3	3	4	3	1	33
19. Podíl (%) domů podle materiálu nosných zdí											
cihly, tvárnice, cihlové bloky	12,5	66,7	33,3	X	100,0	33,3	-	75,0	33,3	-	42,4
kámen	25,0	-	-	X	-	-	-	-	-	-	6,1
kámen a cihly	62,5	33,3	33,3	X	-	33,3	33,3	25,0	66,7	-	36,4
sténové panely	-	-	-	X	-	-	66,7	-	-	-	6,1
nepálené cihly	-	-	-	X	-	-	-	-	-	-	-
dřevo	-	-	-	X	-	-	-	-	-	-	-
jiné kombinace materiálů a ostatní	-	-	33,3	X	-	33,3	-	-	-	-	6,1
nezjištěno	-	-	-	X	-	-	-	-	-	100,0	3,0
celkem	100,0	100,0	100,0	X	100,0	100,0	100,0	100,0	100,0	100,0	100,0

## 4. Domovní fond úhrnem

*Tab. č. 250* Trvale obydlené domy s byty podle období výstavby nebo rekonstrukce, podle počtu bytů, technického vybavení, počtu nadzemních podlaží, materiálu nosných zdí a podle druhu domu

Sušice

Trvale obydlené domy s byty a jejich vybavení	Období výstavby nebo rekonstrukce										Trvale obydlené domy celkem
	do r. 1899	1900 - 1919	1920 - 1945	1946 - 1960	1961 - 1970	1971 - 1980	1981 - 1990	1991 - 1995	1996 a později	nezjištěno	
1. Trvale obydlené domy											
celkem	106	90	342	173	218	297	217	74	65	13	1595
v %	6,6	5,6	21,4	10,8	13,7	18,6	13,6	4,6	4,1	0,8	100,0
v nich počet: bytů trvale obydlených	139	144	626	483	666	1151	654	408	77	18	4366
bytů neobydlených	8	10	42	11	25	35	13	17	16	1	178
2. V trvale obydlených bytech											
obytná plocha (v tis. m2)	7	8	31	21	30	53	33	17	5	0	205
celková plocha (v tis. m2)	10	12	46	33	45	81	51	27	8	1	314
obytn. míst. 4 m2 a více podl. plochy	345	388	1598	1270	1865	2968	2063	1001	271	24	11793
obytn. míst. 8 m2 a více podl. plochy	318	367	1510	1210	1769	2841	1968	959	258	24	11224
hospodařící domácnosti	147	156	684	520	728	1261	711	429	86	20	4742
cenzové domácnosti	147	158	689	525	732	1272	715	431	87	20	4776
osoby bydlící v bytech	300	336	1535	1206	1616	3046	2058	1042	217	44	11400
3. Podíl (%) v trvale obydlených bytech											
obytné plochy	3,2	3,7	15,1	10,3	14,6	25,8	16,1	8,5	2,6	0,2	100,0
celkové plochy	3,2	3,7	14,8	10,4	14,5	25,7	16,1	8,7	2,6	0,2	100,0
obytn. míst. 4 m2 a více podl. plochy	2,9	3,3	13,6	10,8	15,8	25,2	17,5	8,5	2,3	0,2	100,0
obytn. míst. 8 m2 a více podl. plochy	2,8	3,3	13,5	10,8	15,8	25,3	17,5	8,5	2,3	0,2	100,0
hospodařících domácností	3,1	3,3	14,4	11,0	15,4	26,6	15,0	9,0	1,8	0,4	100,0
cenzových domácností	3,1	3,3	14,4	11,0	15,3	26,6	15,0	9,0	1,8	0,4	100,0
osob bydlících v bytech	2,6	2,9	13,5	10,6	14,2	26,7	18,1	9,1	1,9	0,4	100,0
4. Domy s počtem všech bytů											
1	80	60	236	95	135	184	159	57	55	11	1072
2	18	18	64	14	26	52	19	5	7	-	223
3	3	4	12	-	1	1	2	-	1	1	25
4	3	4	8	21	3	7	2	-	-	-	48
5 - 9	2	3	11	41	39	15	15	1	1	1	129
10 - 19	-	1	9	2	10	18	17	5	1	-	63
20 - 49	-	-	2	-	4	20	3	4	-	-	33
50+	-	-	-	-	-	-	-	2	-	-	2
celkem	106	90	342	173	218	297	217	74	65	13	1595
5. Podíl (%) domů s počtem všech bytů											
1	75,5	66,7	69,0	54,9	61,9	62,0	73,3	77,0	84,6	84,6	67,2
2	17,0	20,0	18,7	8,1	11,9	17,5	8,8	6,8	10,8	-	14,0
3	2,8	4,4	3,5	-	0,5	0,3	0,9	-	1,5	7,7	1,6
4	2,8	4,4	2,3	12,1	1,4	2,4	0,9	-	-	-	3,0
5 - 9	1,9	3,3	3,2	23,7	17,9	5,1	6,9	1,4	1,5	7,7	8,1
10 - 19	-	1,1	2,6	1,2	4,6	6,1	7,8	6,8	1,5	-	3,9
20 - 49	-	-	0,6	-	1,8	6,7	1,4	5,4	-	-	2,1
50+	-	-	-	-	-	-	-	2,7	-	-	0,1
celkem	100,0	100,0	100,0	100,0	100,0	100,0	100,0	100,0	100,0	100,0	100,0

## 4. Domovní fond úhrnem

Tab. č. 250 Trvale obydlené domy s byty podle období výstavby nebo rekonstrukce, podle počtu bytů, technického vybavení, počtu nadzemních podlaží, materiálu nosných zdí a podle druhu domu

Sušice

Trvale obydlené domy s byty a jejich vybavení	Období výstavby nebo rekonstrukce										Trvale obydlené domy celkem	
	do r. 1899	1900 - 1919	1920 - 1945	1946 - 1960	1961 - 1970	1971 - 1980	1981 - 1990	1991 - 1995	1996 a později	nezjištěno		
6. Plyn												
z veřejné sítě	20	25	161	63	99	156	79	21	41	4	669	
z domovního zásobníku	2	1	3	3	4	3	1	-	-	-	17	
bez plynu	84	63	177	105	115	138	137	52	24	4	899	
nezjištěno	-	1	1	2	-	-	-	1	-	5	10	
celkem	106	90	342	173	218	297	217	74	65	13	1595	
7. Podíl (%) domů s plynem												
z veřejné sítě	18,9	27,8	47,1	36,4	45,4	52,5	36,4	28,4	63,1	30,8	41,9	
z domovního zásobníku	1,9	1,1	0,9	1,7	1,8	1,0	0,5	-	-	-	1,1	
bez plynu	79,2	70,0	51,8	60,7	52,8	46,5	63,1	70,3	36,9	30,8	56,4	
nezjištěno	-	1,1	0,3	1,2	-	-	-	1,4	-	38,5	0,6	
celkem	100,0	100,0	100,0	100,0	100,0	100,0	100,0	100,0	100,0	100,0	100,0	
8. Vodovod												
v domě z veřejné sítě	88	79	319	158	197	263	189	65	60	7	1425	
v domě domácí	14	9	22	14	20	34	28	9	5	-	155	
domy s vodovodem celkem	102	88	341	172	217	297	217	74	65	7	1580	
mimo dům	-	1	-	-	-	-	-	-	-	-	1	
bez vodovodu	4	1	1	1	1	-	-	-	-	1	9	
nezjištěno	-	-	-	-	-	-	-	-	-	5	5	
úhrnem	106	90	342	173	218	297	217	74	65	13	1595	
z toho: plyn a voda v domě	22	26	164	66	103	159	80	21	41	4	686	
9. Podíl (%) domů s vodovodem												
v domě z veřejné sítě	83,0	87,8	93,3	91,3	90,4	88,6	87,1	87,8	92,3	53,8	89,3	
v domě domácí	13,2	10,0	6,4	8,1	9,2	11,4	12,9	12,2	7,7	-	9,7	
domy s vodovodem celkem	96,2	97,8	99,7	99,4	99,5	100,0	100,0	100,0	100,0	53,8	99,1	
mimo dům	-	1,1	-	-	-	-	-	-	-	-	0,1	
bez vodovodu	3,8	1,1	0,3	0,6	0,5	-	-	-	-	7,7	0,6	
nezjištěno	-	-	-	-	-	-	-	-	-	38,5	0,3	
úhrnem	100,0	100,0	100,0	100,0	100,0	100,0	100,0	100,0	100,0	100,0	100,0	
z toho: plyn a voda v domě	20,8	28,9	48,0	38,2	47,2	53,5	36,9	28,4	63,1	30,8	43,0	
10. Kanalizace												
přípoj na kanalizační síť	60	60	259	116	168	232	157	52	52	5	1161	
domácí čistička odpadních vod	-	-	-	1	2	-	-	1	3	-	7	
žumpa, jímka	44	29	81	56	47	65	58	21	10	2	413	
bez kanalizace a jímky	2	1	2	-	1	-	-	-	-	-	6	
nezjištěno	-	-	-	-	-	-	2	-	-	6	8	
celkem	106	90	342	173	218	297	217	74	65	13	1595	
11. Podíl (%) domů s kanalizační												
přípoj na kanalizační síť	56,6	66,7	75,7	67,1	77,1	78,1	72,4	70,3	80,0	38,5	72,8	
domácí čistička odpadních vod	-	-	-	0,6	0,9	-	-	1,4	4,6	-	0,4	
žumpa, jímka	41,5	32,2	23,7	32,4	21,6	21,9	26,7	28,4	15,4	15,4	25,9	
bez kanalizace a jímky	1,9	1,1	0,6	-	0,5	-	-	-	-	-	0,4	
nezjištěno	-	-	-	-	-	-	0,9	-	-	46,2	0,5	
celkem	100,0	100,0	100,0	100,0	100,0	100,0	100,0	100,0	100,0	100,0	100,0	

4. Domovní fond úhrnem

*Tab. č. 250* Trvale obydlené domy s byty podle období výstavby nebo rekonstrukce, podle počtu bytů, technického vybavení, počtu nadzemních podlaží, materiálu nosných zdí a podle druhu domu

Sušice

Trvale obydlené domy s byty a jejich vybavení	Období výstavby nebo rekonstrukce										Trvale obydlené domy celkem
	do r. 1899	1900 - 1919	1920 - 1945	1946 - 1960	1961 - 1970	1971 - 1980	1981 - 1990	1991 - 1995	1996 a později	nezjištěno	
<b>12. Ústřední topení</b>											
dálkové topení	2	-	7	22	37	38	9	9	-	-	124
z toho na pevná paliva	1	-	2	1	-	-	-	-	-	-	4
bloková kotelna	-	-	-	4	5	8	18	1	1	-	37
z toho na pevná paliva	-	-	-	-	1	-	-	-	-	-	1
kotelna v domě	35	46	211	85	141	229	180	45	53	5	1030
z toho na pevná paliva	20	21	72	47	73	102	105	24	19	1	484
na plyn	13	22	128	35	57	100	61	18	30	4	468
bez dálkového a ústředního topení	69	44	122	62	35	21	10	19	11	3	396
nezjištěno	-	-	2	-	-	1	-	-	-	5	8
celkem	106	90	342	173	218	297	217	74	65	13	1595
<b>13. Podíl (%) domů podle ústředního topení</b>											
dálkové topení	1,9	-	2,0	12,7	17,0	12,8	4,1	12,2	-	-	7,8
z toho na pevná paliva	0,9	-	0,6	0,6	-	-	-	-	-	-	0,3
bloková kotelna	-	-	-	2,3	2,3	2,7	8,3	1,4	1,5	-	2,3
z toho na pevná paliva	-	-	-	-	0,5	-	-	-	-	-	0,1
kotelna v domě	33,0	51,1	61,7	49,1	64,7	77,1	82,9	60,8	81,5	38,5	64,6
z toho na pevná paliva	18,9	23,3	21,1	27,2	33,5	34,3	48,4	32,4	29,2	7,7	30,3
na plyn	12,3	24,4	37,4	20,2	26,1	33,7	28,1	24,3	46,2	30,8	29,3
bez dálkového a ústředního topení	65,1	48,9	35,7	35,8	16,1	7,1	4,6	25,7	16,9	23,1	24,8
nezjištěno	-	-	0,6	-	-	0,3	-	-	-	38,5	0,5
celkem	100,0	100,0	100,0	100,0	100,0	100,0	100,0	100,0	100,0	100,0	100,0
<b>14. Nadzemní podlaží</b>											
1	50	35	80	38	45	52	35	14	12	5	366
2	52	45	232	95	114	191	144	44	49	6	972
3	2	10	20	31	19	13	11	4	3	-	113
4	1	-	8	9	36	3	5	1	1	-	64
5	-	-	-	-	-	1	6	6	-	-	13
6 - 8	-	-	2	-	4	37	9	2	-	-	54
9 - 12	-	-	-	-	-	-	7	3	-	-	10
13 a více	-	-	-	-	-	-	-	-	-	-	-
nezjištěno	1	-	-	-	-	-	-	-	-	2	3
celkem	106	90	342	173	218	297	217	74	65	13	1595
<b>15. Podíl (%) domů s nadzemním podlažím</b>											
1	47,2	38,9	23,4	22,0	20,6	17,5	16,1	18,9	18,5	38,5	22,9
2	49,1	50,0	67,8	54,9	52,3	64,3	66,4	59,5	75,4	46,2	60,9
3	1,9	11,1	5,8	17,9	8,7	4,4	5,1	5,4	4,6	-	7,1
4	0,9	-	2,3	5,2	16,5	1,0	2,3	1,4	1,5	-	4,0
5	-	-	-	-	-	0,3	2,8	8,1	-	-	0,8
6 - 8	-	-	0,6	-	1,8	12,5	4,1	2,7	-	-	3,4
9 - 12	-	-	-	-	-	-	3,2	4,1	-	-	0,6
13 a více	-	-	-	-	-	-	-	-	-	-	-
nezjištěno	0,9	-	-	-	-	-	-	-	-	15,4	0,2
celkem	100,0	100,0	100,0	100,0	100,0	100,0	100,0	100,0	100,0	100,0	100,0

4. Domovní fond úhrnem

*Tab. č. 250* Trvale obydlené domy s byty podle období výstavby nebo rekonstrukce, podle počtu bytů, technického vybavení, počtu nadzemních podlaží, materiálu nosných zdí a podle druhu domu

Sušice

Trvale obydlené domy s byty a jejich vybavení	Období výstavby nebo rekonstrukce										Trvale obydlené domy celkem
	do r. 1899	1900 - 1919	1920 - 1945	1946 - 1960	1961 - 1970	1971 - 1980	1981 - 1990	1991 - 1995	1996 a později	nezjištěno	
16. Výtah v domě se 4+ nadz. podlažími	-	-	2	-	4	37	17	11	-	-	71
17. Podíl (%) domů se 4+ nadz. podlažími s výtahem	-	X	20,0	-	10,0	90,2	63,0	91,7	-	X	50,4
18. Materiál nosných zdí											
cihly, tvárnice, cihlové bloky	7	31	188	116	141	206	149	45	51	3	937
kámen	24	6	5	1	1	-	-	-	-	1	38
kámen a cihly	73	53	145	45	32	30	21	19	9	3	430
stěnové panely	-	-	-	2	31	47	34	10	1	2	127
nepálené cihly	-	-	-	-	-	-	-	-	-	-	-
dřevo	1	-	-	3	8	3	3	-	3	-	21
jiné kombinace materiálů a ostatní	1	-	3	6	5	9	10	-	1	-	35
nezjištěno	-	-	1	-	-	2	-	-	-	4	7
celkem	106	90	342	173	218	297	217	74	65	13	1595
19. Podíl (%) domů podle materiálu nosných zdí											
cihly, tvárnice, cihlové bloky	6,6	34,4	55,0	67,1	64,7	69,4	68,7	60,8	78,5	23,1	58,7
kámen	22,6	6,7	1,5	0,6	0,5	-	-	-	-	7,7	2,4
kámen a cihly	68,9	58,9	42,4	26,0	14,7	10,1	9,7	25,7	13,8	23,1	27,0
stěnové panely	-	-	-	1,2	14,2	15,8	15,7	13,5	1,5	15,4	8,0
nepálené cihly	-	-	-	-	-	-	-	-	-	-	-
dřevo	0,9	-	-	1,7	3,7	1,0	1,4	-	4,6	-	1,3
jiné kombinace materiálů a ostatní	0,9	-	0,9	3,5	2,3	3,0	4,6	-	1,5	-	2,2
nezjištěno	-	-	0,3	-	-	0,7	-	-	-	30,8	0,4
celkem	100,0	100,0	100,0	100,0	100,0	100,0	100,0	100,0	100,0	100,0	100,0

## 1. Rodinné domy

Tab. č. 251 Trvale obydlené domy s byty podle vlastníka domu,  
podle období výstavby nebo rekonstrukce, počtu bytů a podle druhu  
domu

Sušice

Období výstavby nebo rekonstrukce a počet bytů v domě	Vlastník domu								Celkový počet		
	soukromá fyzická osoba	obec, stát	bytové družstvo	zahraniční vlastník	práv. os. za účelem privatiz.	jiná právnícká osoba	kombinace vlastníků	nezjištěno	trvale obydlených domů	všech bytů	osob bydlících v bytech
Do roku 1899											
s počtem bytů: 1	73	1	-	-	-	-	1	-	75	75	157
2	11	4	-	-	-	-	-	-	15	30	67
3	2	-	-	-	-	-	-	-	2	6	4
4	-	-	-	-	-	-	-	-	-	-	-
5 - 9	-	-	-	-	-	-	-	-	-	-	-
10 - 19	-	-	-	-	-	-	-	-	-	-	-
20 - 49	-	-	-	-	-	-	-	-	-	-	-
50+	-	-	-	-	-	-	-	-	-	-	-
celkem	86	5	-	-	-	-	1	-	92	111	228
%	93,5	5,4	-	-	-	-	1,1	-	100,0	x	x
1900 - 1945											
s počtem bytů: 1	291	3	-	-	-	-	-	1	295	295	743
2	73	2	-	-	-	1	-	-	76	152	356
3	6	-	-	-	-	2	-	-	8	24	40
4	-	-	-	-	-	-	-	-	-	-	-
5 - 9	-	-	-	-	-	-	-	-	-	-	-
10 - 19	-	-	-	-	-	-	-	-	-	-	-
20 - 49	-	-	-	-	-	-	-	-	-	-	-
50+	-	-	-	-	-	-	-	-	-	-	-
celkem	370	5	-	-	-	3	-	1	379	471	1139
%	97,6	1,3	-	-	-	0,8	-	0,3	100,0	x	x
1946 - 1960											
s počtem bytů: 1	95	-	-	-	-	-	-	-	95	95	245
2	14	-	-	-	-	-	-	-	14	28	61
3	-	-	-	-	-	-	-	-	-	-	-
4	-	-	-	-	-	-	-	-	-	-	-
5 - 9	-	-	-	-	-	-	-	-	-	-	-
10 - 19	-	-	-	-	-	-	-	-	-	-	-
20 - 49	-	-	-	-	-	-	-	-	-	-	-
50+	-	-	-	-	-	-	-	-	-	-	-
celkem	109	-	-	-	-	-	-	-	109	123	306
%	100,0	-	-	-	-	-	-	-	100,0	x	x
1961 - 1970											
s počtem bytů: 1	129	-	-	-	-	-	-	1	130	130	388
2	25	1	-	-	-	-	-	-	26	52	134
3	-	-	-	-	-	-	1	-	1	3	5
4	-	-	-	-	-	-	-	-	-	-	-
5 - 9	-	-	-	-	-	-	-	-	-	-	-
10 - 19	-	-	-	-	-	-	-	-	-	-	-
20 - 49	-	-	-	-	-	-	-	-	-	-	-
50+	-	-	-	-	-	-	-	-	-	-	-
celkem	154	1	-	-	-	-	1	1	157	185	527
%	98,1	0,6	-	-	-	-	0,6	0,6	100,0	x	x

## 1. Rodinné domy

Tab. č. 251 Trvale obydlené domy s byty podle vlastníka domu,  
podle období výstavby nebo rekonstrukce, počtu bytů a podle druhu  
domu

Sušice

Období výstavby nebo rekonstrukce a počet bytů v domě	Vlastník domu							Celkový počet			
	soukromá fyzická osoba	obec, stát	bytové družstvo	zahraniční vlastník	práv. os. za účelem privatiz.	jiná právnícká osoba	kombinace vlastníků	nezjištěno	trvale obydlených domů	všech bytů	osob bydlících v bytech
1971 - 1980											
s počtem bytů: 1	179	-	-	-	-	3	-	-	182	182	613
2	51	-	-	-	-	-	-	-	51	102	240
3	1	-	-	-	-	-	-	-	1	3	3
4	-	-	-	-	-	-	-	-	-	-	-
5 - 9	-	-	-	-	-	-	-	-	-	-	-
10 - 19	-	-	-	-	-	-	-	-	-	-	-
20 - 49	-	-	-	-	-	-	-	-	-	-	-
50+	-	-	-	-	-	-	-	-	-	-	-
celkem	231	-	-	-	-	3	-	-	234	287	856
%	98,7	-	-	-	-	1,3	-	-	100,0	x	x
1981 - 1990											
s počtem bytů: 1	150	1	-	-	2	4	-	-	157	157	563
2	17	1	-	-	-	-	-	-	18	36	90
3	-	-	-	-	1	-	-	-	1	3	9
4	-	-	-	-	-	-	-	-	-	-	-
5 - 9	-	-	-	-	-	-	-	-	-	-	-
10 - 19	-	-	-	-	-	-	-	-	-	-	-
20 - 49	-	-	-	-	-	-	-	-	-	-	-
50+	-	-	-	-	-	-	-	-	-	-	-
celkem	167	2	-	-	3	4	-	-	176	196	662
%	94,9	1,1	-	-	1,7	2,3	-	-	100,0	x	x
1991 - 1995											
s počtem bytů: 1	54	-	-	-	-	-	-	-	54	54	167
2	5	-	-	-	-	-	-	-	5	10	20
3	-	-	-	-	-	-	-	-	-	-	-
4	-	-	-	-	-	-	-	-	-	-	-
5 - 9	-	-	-	-	-	-	-	-	-	-	-
10 - 19	-	-	-	-	-	-	-	-	-	-	-
20 - 49	-	-	-	-	-	-	-	-	-	-	-
50+	-	-	-	-	-	-	-	-	-	-	-
celkem	59	-	-	-	-	-	-	-	59	64	187
%	100,0	-	-	-	-	-	-	-	100,0	x	x
1996 a později											
s počtem bytů: 1	52	-	-	-	-	-	-	-	52	52	158
2	7	-	-	-	-	-	-	-	7	14	30
3	1	-	-	-	-	-	-	-	1	3	7
4	-	-	-	-	-	-	-	-	-	-	-
5 - 9	-	-	-	-	-	-	-	-	-	-	-
10 - 19	-	-	-	-	-	-	-	-	-	-	-
20 - 49	-	-	-	-	-	-	-	-	-	-	-
50+	-	-	-	-	-	-	-	-	-	-	-
celkem	60	-	-	-	-	-	-	-	60	69	195
%	100,0	-	-	-	-	-	-	-	100,0	x	x



## 1. Rodinné domy

Tab. č. 251 Trvale obydlené domy s byty podle vlastníka domu, podle období výstavby nebo rekonstrukce, počtu bytů a podle druhu domu

Sušice

Období výstavby nebo rekonstrukce a počet bytů v domě	Vlastník domu								Celkový počet		
	soukromá fyzická osoba	obec, stát	bytové družstvo	zahraniční vlastník	práv. os. za účelem privatiz.	jiná právnícká osoba	kombinace vlastníků	nezjištěno	trvale obydlených domů	všech bytů	osob bydlících v bytech
<b>Nezjištěno</b>											
s počtem bytů: 1	5	-	-	-	-	1	-	4	10	10	26
2	-	-	-	-	-	-	-	-	-	-	-
3	-	-	-	-	-	-	-	-	-	-	-
4	-	-	-	-	-	-	-	-	-	-	-
5 - 9	-	-	-	-	-	-	-	-	-	-	-
10 - 19	-	-	-	-	-	-	-	-	-	-	-
20 - 49	-	-	-	-	-	-	-	-	-	-	-
50+	-	-	-	-	-	-	-	-	-	-	-
celkem	5	-	-	-	-	1	-	4	10	10	26
%	50,0	-	-	-	-	10,0	-	40,0	100,0	x	x
<b>Úhrn domů</b>											
s počtem bytů: 1	1028	5	-	-	2	8	1	6	1050	1050	3060
2	203	8	-	-	-	1	-	-	212	424	998
3	10	-	-	-	1	2	1	-	14	42	68
4	-	-	-	-	-	-	-	-	-	-	-
5 - 9	-	-	-	-	-	-	-	-	-	-	-
10 - 19	-	-	-	-	-	-	-	-	-	-	-
20 - 49	-	-	-	-	-	-	-	-	-	-	-
50+	-	-	-	-	-	-	-	-	-	-	-
celkem	1241	13	-	-	3	11	2	6	1276	1516	4126
%	97,3	1,0	-	-	0,2	0,9	0,2	0,5	100,0	x	x
<b>Podíl (%)</b>											
domů přísl. vlastníka podle počtu bytů											
1	82,8	38,5	X	X	66,7	72,7	50,0	100,0	82,3	x	x
2	16,4	61,5	X	X	-	9,1	-	-	16,6	x	x
3	0,8	-	X	X	33,3	18,2	50,0	-	1,1	x	x
4	-	-	X	X	-	-	-	-	-	x	x
5 - 9	-	-	X	X	-	-	-	-	-	x	x
10 - 19	-	-	X	X	-	-	-	-	-	x	x
20 - 49	-	-	X	X	-	-	-	-	-	x	x
50+	-	-	X	X	-	-	-	-	-	x	x
celkem	100,0	100,0	X	X	100,0	100,0	100,0	100,0	100,0	x	x
domů přísl. velikosti podle vlastníka											
1	97,9	0,5	-	-	0,2	0,8	0,1	0,6	100,0	x	x
2	95,8	3,8	-	-	-	0,5	-	-	100,0	x	x
3	71,4	-	-	-	7,1	14,3	7,1	-	100,0	x	x
4	X	X	X	X	X	X	X	X	X	x	x
5 - 9	X	X	X	X	X	X	X	X	X	x	x
10 - 19	X	X	X	X	X	X	X	X	X	x	x
20 - 49	X	X	X	X	X	X	X	X	X	x	x
50+	X	X	X	X	X	X	X	X	X	x	x
celkem	97,3	1,0	-	-	0,2	0,9	0,2	0,5	100,0	x	x
průměrný počet bytů v domě	1,2	1,6	X	X	1,7	1,5	2,0	1,0	1,2	x	x
průměrné stáří domů	46,4	76,6	X	X	16,0	35,8	72,0	54,0	46,6	x	x

## 2. Bytové domy

Tab. č. 251 Trvale obydlené domy s byty podle vlastníka domu, podle období výstavby nebo rekonstrukce, počtu bytů a podle druhu domu

Sušice

Období výstavby nebo rekonstrukce a počet bytů v domě	Vlastník domu								Celkový počet		
	soukromá fyzická osoba	obec, stát	bytové družstvo	zahraniční vlastník	práv. os. za účelem privatiz.	jiná právnícká osoba	kombinace vlastníků	nezjištěno	trvale obydlených domů	všech bytů	osob bydlících v bytech
Do roku 1899											
s počtem bytů: 1	-	-	-	-	-	-	-	-	-	-	-
2	-	-	-	-	-	-	-	-	-	-	-
3	1	-	-	-	-	-	-	-	1	3	4
4	1	1	-	-	-	1	-	-	3	12	24
5 - 9	-	2	-	-	-	-	-	-	2	10	19
10 - 19	-	-	-	-	-	-	-	-	-	-	-
20 - 49	-	-	-	-	-	-	-	-	-	-	-
50+	-	-	-	-	-	-	-	-	-	-	-
celkem	2	3	-	-	-	1	-	-	6	25	47
%	33,3	50,0	-	-	-	16,7	-	-	100,0	x	x
1900 - 1945											
s počtem bytů: 1	-	-	-	-	-	-	-	-	-	-	-
2	3	-	-	-	-	-	-	-	3	6	13
3	4	-	-	-	-	2	-	-	6	18	34
4	7	1	-	-	-	1	3	-	12	48	84
5 - 9	8	3	-	-	-	2	1	-	14	91	199
10 - 19	-	10	-	-	-	-	-	-	10	129	269
20 - 49	-	2	-	-	-	-	-	-	2	46	106
50+	-	-	-	-	-	-	-	-	-	-	-
celkem	22	16	-	-	-	5	4	-	47	338	705
%	46,8	34,0	-	-	-	10,6	8,5	-	100,0	x	x
1946 - 1960											
s počtem bytů: 1	-	-	-	-	-	-	-	-	-	-	-
2	-	-	-	-	-	-	-	-	-	-	-
3	-	-	-	-	-	-	-	-	-	-	-
4	2	9	4	-	-	1	5	-	21	84	195
5 - 9	3	30	5	-	-	-	3	-	41	263	648
10 - 19	-	1	1	-	-	-	-	-	2	24	57
20 - 49	-	-	-	-	-	-	-	-	-	-	-
50+	-	-	-	-	-	-	-	-	-	-	-
celkem	5	40	10	-	-	1	8	-	64	371	900
%	7,8	62,5	15,6	-	-	1,6	12,5	-	100,0	x	x
1961 - 1970											
s počtem bytů: 1	-	-	-	-	-	-	-	-	-	-	-
2	-	-	-	-	-	-	-	-	-	-	-
3	-	-	-	-	-	-	-	-	-	-	-
4	1	-	-	-	-	-	2	-	3	12	28
5 - 9	3	24	-	-	-	-	12	-	39	285	654
10 - 19	-	5	1	-	-	-	4	-	10	112	247
20 - 49	-	-	-	-	-	-	4	-	4	92	151
50+	-	-	-	-	-	-	-	-	-	-	-
celkem	4	29	1	-	-	-	22	-	56	501	1080
%	7,1	51,8	1,8	-	-	-	39,3	-	100,0	x	x

## 2. Bytové domy

Tab. č. 251 Trvale obydlené domy s byty podle vlastníka domu,  
podle období výstavby nebo rekonstrukce, počtu bytů a podle druhu  
domu

Sušice

Období výstavby nebo rekonstrukce a počet bytů v domě	Vlastník domu								Celkový počet		
	soukromá fyzická osoba	obec, stát	bytové družstvo	zahraniční vlastník	práv. os. za účelem privatiz.	jiná právnícká osoba	kombinace vlastníků	nezjištěno	trvale obydlených domů	všech bytů	osob bydlících v bytech
1971 - 1980											
s počtem bytů: 1	-	-	-	-	-	-	-	-	-	-	-
2	-	-	-	-	-	-	-	-	-	-	-
3	-	-	-	-	-	-	-	-	-	-	-
4	2	1	3	-	-	-	1	-	7	28	73
5 - 9	1	7	5	-	-	-	1	1	15	105	329
10 - 19	1	15	-	-	-	-	2	-	18	318	797
20 - 49	-	3	5	-	-	5	7	-	20	444	980
50+	-	-	-	-	-	-	-	-	-	-	-
celkem	4	26	13	-	-	5	11	1	60	895	2179
%	6,7	43,3	21,7	-	-	8,3	18,3	1,7	100,0	x	x
1981 - 1990											
s počtem bytů: 1	-	-	-	-	-	-	-	-	-	-	-
2	-	1	-	-	-	-	-	-	1	2	6
3	-	1	-	-	-	-	-	-	1	3	12
4	-	2	-	-	-	-	-	-	2	8	24
5 - 9	-	1	8	-	-	2	3	-	14	96	319
10 - 19	-	13	1	-	-	-	3	-	17	264	780
20 - 49	-	1	-	-	-	-	2	-	3	88	231
50+	-	-	-	-	-	-	-	-	-	-	-
celkem	-	19	9	-	-	2	8	-	38	461	1372
%	-	50,0	23,7	-	-	5,3	21,1	-	100,0	x	x
1991 - 1995											
s počtem bytů: 1	-	-	-	-	-	-	-	-	-	-	-
2	-	-	-	-	-	-	-	-	-	-	-
3	-	-	-	-	-	-	-	-	-	-	-
4	-	-	-	-	-	-	-	-	-	-	-
5 - 9	-	-	-	-	-	-	-	-	-	-	-
10 - 19	-	5	-	-	-	-	-	-	5	60	186
20 - 49	-	3	-	-	-	-	1	-	4	160	432
50+	-	2	-	-	-	-	-	-	2	133	219
celkem	-	10	-	-	-	-	1	-	11	353	837
%	-	90,9	-	-	-	-	9,1	-	100,0	x	x
1996 a později											
s počtem bytů: 1	-	-	-	-	-	-	-	-	-	-	-
2	-	-	-	-	-	-	-	-	-	-	-
3	-	-	-	-	-	-	-	-	-	-	-
4	-	-	-	-	-	-	-	-	-	-	-
5 - 9	-	-	-	-	-	-	1	-	1	9	6
10 - 19	-	-	-	-	-	-	1	-	1	12	5
20 - 49	-	-	-	-	-	-	-	-	-	-	-
50+	-	-	-	-	-	-	-	-	-	-	-
celkem	-	-	-	-	-	-	2	-	2	21	11
%	-	-	-	-	-	-	100,0	-	100,0	x	x

## 2. Bytové domy

Tab. č. 251 Trvale obydlené domy s byty podle vlastníka domu, podle období výstavby nebo rekonstrukce, počtu bytů a podle druhu domu

Sušice

Období výstavby nebo rekonstrukce a počet bytů v domě	Vlastník domu								Celkový počet		
	soukromá fyzická osoba	obec, stát	bytové družstvo	zahraniční vlastník	práv. os. za účelem privatiz.	jiná právnícká osoba	kombinace vlastníků	nezjištěno	trvale obydlených domů	všech bytů	osob bydlících v bytech
<b>Nezjištěno</b>											
s počtem bytů: 1	-	-	-	-	-	-	-	-	-	-	-
2	-	-	-	-	-	-	-	-	-	-	-
3	1	-	-	-	-	-	-	-	1	3	4
4	-	-	-	-	-	-	-	-	-	-	-
5 - 9	1	-	-	-	-	-	-	-	1	5	13
10 - 19	-	-	-	-	-	-	-	-	-	-	-
20 - 49	-	-	-	-	-	-	-	-	-	-	-
50+	-	-	-	-	-	-	-	-	-	-	-
celkem	2	-	-	-	-	-	-	-	2	8	17
%	100,0	-	-	-	-	-	-	-	100,0	x	x
<b>Úhrn domů</b>											
s počtem bytů: 1	-	-	-	-	-	-	-	-	-	-	-
2	3	1	-	-	-	-	-	-	4	8	19
3	6	1	-	-	-	2	-	-	9	27	54
4	13	14	7	-	-	3	11	-	48	192	428
5 - 9	16	67	18	-	-	4	21	1	127	864	2187
10 - 19	1	49	3	-	-	-	10	-	63	919	2341
20 - 49	-	9	5	-	-	5	14	-	33	830	1900
50+	-	2	-	-	-	-	-	-	2	133	219
celkem	39	143	33	-	-	14	56	1	286	2973	7148
%	13,6	50,0	11,5	-	-	4,9	19,6	0,3	100,0	x	x
<b>Podíl (%)</b>											
domů přísl. vlastníka podle počtu bytů											
1	-	-	-	X	X	-	-	-	-	x	x
2	7,7	0,7	-	X	X	-	-	-	1,4	x	x
3	15,4	0,7	-	X	X	14,3	-	-	3,1	x	x
4	33,3	9,8	21,2	X	X	21,4	19,6	-	16,8	x	x
5 - 9	41,0	46,9	54,5	X	X	28,6	37,5	100,0	44,4	x	x
10 - 19	2,6	34,3	9,1	X	X	-	17,9	-	22,0	x	x
20 - 49	-	6,3	15,2	X	X	35,7	25,0	-	11,5	x	x
50+	-	1,4	-	X	X	-	-	-	0,7	x	x
celkem	100,0	100,0	100,0	X	X	100,0	100,0	100,0	100,0	x	x
domů přísl. velikosti podle vlastníka											
1	X	X	X	X	X	X	X	X	X	x	x
2	75,0	25,0	-	-	-	-	-	-	100,0	x	x
3	66,7	11,1	-	-	-	22,2	-	-	100,0	x	x
4	27,1	29,2	14,6	-	-	6,3	22,9	-	100,0	x	x
5 - 9	12,6	52,8	14,2	-	-	3,1	16,5	0,8	100,0	x	x
10 - 19	1,6	77,8	4,8	-	-	-	15,9	-	100,0	x	x
20 - 49	-	27,3	15,2	-	-	15,2	42,4	-	100,0	x	x
50+	-	100,0	-	-	-	-	-	-	100,0	x	x
celkem	13,6	50,0	11,5	-	-	4,9	19,6	0,3	100,0	x	x
průměrný počet bytů v domě	4,9	11,6	8,8	X	X	11,0	12,0	6,0	10,4	x	x
průměrná stáří domů	67,1	37,9	29,2	X	X	48,4	33,3	25,0	40,2	x	x

## 3. Ostatní budovy

Tab. č. 251 Trvale obydlené domy s byty podle vlastníka domu, podle období výstavby nebo rekonstrukce, počtu bytů a podle druhu domu

Sušice

Období výstavby nebo rekonstrukce a počet bytů v domě	Vlastník domu								Celkový počet		
	soukromá fyzická osoba	obec, stát	bytové družstvo	zahraniční vlastník	práv. os. za účelem privatiz.	jiná právnícká osoba	kombinace vlastníků	nezjištěno	trvale obydlených domů	všech bytů	osob bydlících v bytech
Do roku 1899											
s počtem bytů: 1	1	3	-	-	-	1	-	-	5	5	13
2	2	-	-	-	-	1	-	-	3	6	12
3	-	-	-	-	-	-	-	-	-	-	-
4	-	-	-	-	-	-	-	-	-	-	-
5 - 9	-	-	-	-	-	-	-	-	-	-	-
10 - 19	-	-	-	-	-	-	-	-	-	-	-
20 - 49	-	-	-	-	-	-	-	-	-	-	-
50+	-	-	-	-	-	-	-	-	-	-	-
celkem	3	3	-	-	-	2	-	-	8	11	25
%	37,5	37,5	-	-	-	25,0	-	-	100,0	x	x
1900 - 1945											
s počtem bytů: 1	-	1	-	-	-	-	-	-	1	1	4
2	1	-	-	-	-	2	-	-	3	6	7
3	1	-	-	-	-	1	-	-	2	6	16
4	-	-	-	-	-	-	-	-	-	-	-
5 - 9	-	-	-	-	-	-	-	-	-	-	-
10 - 19	-	-	-	-	-	-	-	-	-	-	-
20 - 49	-	-	-	-	-	-	-	-	-	-	-
50+	-	-	-	-	-	-	-	-	-	-	-
celkem	2	1	-	-	-	3	-	-	6	13	27
%	33,3	16,7	-	-	-	50,0	-	-	100,0	x	x
1946 - 1960											
s počtem bytů: 1	-	-	-	-	-	-	-	-	-	-	-
2	-	-	-	-	-	-	-	-	-	-	-
3	-	-	-	-	-	-	-	-	-	-	-
4	-	-	-	-	-	-	-	-	-	-	-
5 - 9	-	-	-	-	-	-	-	-	-	-	-
10 - 19	-	-	-	-	-	-	-	-	-	-	-
20 - 49	-	-	-	-	-	-	-	-	-	-	-
50+	-	-	-	-	-	-	-	-	-	-	-
celkem	-	-	-	-	-	-	-	-	-	-	-
%	X	X	X	X	X	X	X	X	X	x	x
1961 - 1970											
s počtem bytů: 1	-	3	-	-	-	2	-	-	5	5	9
2	-	-	-	-	-	-	-	-	-	-	-
3	-	-	-	-	-	-	-	-	-	-	-
4	-	-	-	-	-	-	-	-	-	-	-
5 - 9	-	-	-	-	-	-	-	-	-	-	-
10 - 19	-	-	-	-	-	-	-	-	-	-	-
20 - 49	-	-	-	-	-	-	-	-	-	-	-
50+	-	-	-	-	-	-	-	-	-	-	-
celkem	-	3	-	-	-	2	-	-	5	5	9
%	-	60,0	-	-	-	40,0	-	-	100,0	x	x

## 3. Ostatní budovy

Tab. č. 251 Trvale obydlené domy s byty podle vlastníka domu,  
podle období výstavby nebo rekonstrukce, počtu bytů a podle druhu  
domu

Sušice

Období výstavby nebo rekonstrukce a počet bytů v domě	Vlastník domu								Celkový počet		
	soukromá fyzická osoba	obec, stát	bytové družstvo	zahraniční vlastník	práv. os. za účelem privatiz.	jiná právnícká osoba	kombinace vlastníků	nezjištěno	trvale obydlených domů	všech bytů	osob bydlících v bytech
1971 - 1980											
s počtem bytů: 1	-	2	-	-	-	-	-	-	2	2	5
2	1	-	-	-	-	-	-	-	1	2	6
3	-	-	-	-	-	-	-	-	-	-	-
4	-	-	-	-	-	-	-	-	-	-	-
5 - 9	-	-	-	-	-	-	-	-	-	-	-
10 - 19	-	-	-	-	-	-	-	-	-	-	-
20 - 49	-	-	-	-	-	-	-	-	-	-	-
50+	-	-	-	-	-	-	-	-	-	-	-
celkem	1	2	-	-	-	-	-	-	3	4	11
%	33,3	66,7	-	-	-	-	-	-	100,0	x	x
1981 - 1990											
s počtem bytů: 1	-	1	-	-	-	1	-	-	2	2	7
2	-	-	-	-	-	-	-	-	-	-	-
3	-	-	-	-	-	-	-	-	-	-	-
4	-	-	-	-	-	-	-	-	-	-	-
5 - 9	-	-	-	-	-	1	-	-	1	8	17
10 - 19	-	-	-	-	-	-	-	-	-	-	-
20 - 49	-	-	-	-	-	-	-	-	-	-	-
50+	-	-	-	-	-	-	-	-	-	-	-
celkem	-	1	-	-	-	2	-	-	3	10	24
%	-	33,3	-	-	-	66,7	-	-	100,0	x	x
1991 - 1995											
s počtem bytů: 1	1	-	-	-	1	1	-	-	3	3	13
2	-	-	-	-	-	-	-	-	-	-	-
3	-	-	-	-	-	-	-	-	-	-	-
4	-	-	-	-	-	-	-	-	-	-	-
5 - 9	1	-	-	-	-	-	-	-	1	5	5
10 - 19	-	-	-	-	-	-	-	-	-	-	-
20 - 49	-	-	-	-	-	-	-	-	-	-	-
50+	-	-	-	-	-	-	-	-	-	-	-
celkem	2	-	-	-	1	1	-	-	4	8	18
%	50,0	-	-	-	25,0	25,0	-	-	100,0	x	x
1996 a později											
s počtem bytů: 1	-	-	-	-	-	3	-	-	3	3	11
2	-	-	-	-	-	-	-	-	-	-	-
3	-	-	-	-	-	-	-	-	-	-	-
4	-	-	-	-	-	-	-	-	-	-	-
5 - 9	-	-	-	-	-	-	-	-	-	-	-
10 - 19	-	-	-	-	-	-	-	-	-	-	-
20 - 49	-	-	-	-	-	-	-	-	-	-	-
50+	-	-	-	-	-	-	-	-	-	-	-
celkem	-	-	-	-	-	3	-	-	3	3	11
%	-	-	-	-	-	100,0	-	-	100,0	x	x

## 3. Ostatní budovy

Tab. č. 251 Trvale obydlené domy s byty podle vlastníka domu, podle období výstavby nebo rekonstrukce, počtu bytů a podle druhu domu

Sušice

Období výstavby nebo rekonstrukce a počet bytů v domě	Vlastník domu								Celkový počet		
	soukromá fyzická osoba	obec, stát	bytové družstvo	zahraniční vlastník	práv. os. za účelem privatiz.	jiná právnícká osoba	kombinace vlastníků	nezjištěno	trvale obydlených domů	všech bytů	osob bydlících v bytech
Nezjištěno											
s počtem bytů: 1	-	-	-	-	-	-	-	1	1	1	1
2	-	-	-	-	-	-	-	-	-	-	-
3	-	-	-	-	-	-	-	-	-	-	-
4	-	-	-	-	-	-	-	-	-	-	-
5 - 9	-	-	-	-	-	-	-	-	-	-	-
10 - 19	-	-	-	-	-	-	-	-	-	-	-
20 - 49	-	-	-	-	-	-	-	-	-	-	-
50+	-	-	-	-	-	-	-	-	-	-	-
celkem	-	-	-	-	-	-	-	1	1	1	1
%	-	-	-	-	-	-	-	100,0	100,0	x	x
Úhrn domů											
s počtem bytů: 1	2	10	-	-	1	8	-	1	22	22	63
2	4	-	-	-	-	3	-	-	7	14	25
3	1	-	-	-	-	1	-	-	2	6	16
4	-	-	-	-	-	-	-	-	-	-	-
5 - 9	1	-	-	-	-	1	-	-	2	13	22
10 - 19	-	-	-	-	-	-	-	-	-	-	-
20 - 49	-	-	-	-	-	-	-	-	-	-	-
50+	-	-	-	-	-	-	-	-	-	-	-
celkem	8	10	-	-	1	13	-	1	33	55	126
%	24,2	30,3	-	-	3,0	39,4	-	3,0	100,0	x	x
Podíl (%)											
domů přísl. vlastníka podle počtu bytů											
1	25,0	100,0	X	X	100,0	61,5	X	100,0	66,7	x	x
2	50,0	-	X	X	-	23,1	X	-	21,2	x	x
3	12,5	-	X	X	-	7,7	X	-	6,1	x	x
4	-	-	X	X	-	-	X	-	-	x	x
5 - 9	12,5	-	X	X	-	7,7	X	-	6,1	x	x
10 - 19	-	-	X	X	-	-	X	-	-	x	x
20 - 49	-	-	X	X	-	-	X	-	-	x	x
50+	-	-	X	X	-	-	X	-	-	x	x
celkem	100,0	100,0	X	X	100,0	100,0	X	100,0	100,0	x	x
domů přísl. velikosti podle vlastníka											
1	9,1	45,5	-	-	4,5	36,4	-	4,5	100,0	x	x
2	57,1	-	-	-	-	42,9	-	-	100,0	x	x
3	50,0	-	-	-	-	50,0	-	-	100,0	x	x
4	X	X	X	X	X	X	X	X	X	x	x
5 - 9	50,0	-	-	-	-	50,0	-	-	100,0	x	x
10 - 19	X	X	X	X	X	X	X	X	X	x	x
20 - 49	X	X	X	X	X	X	X	X	X	x	x
50+	X	X	X	X	X	X	X	X	X	x	x
celkem	24,2	30,3	-	-	3,0	39,4	-	3,0	100,0	x	x
průměrný počet bytů v domě	2,3	1,0	X	X	1,0	1,9	X	1,0	1,7	x	x
průměrné stáří domů	66,9	57,1	X	X	9,0	45,8	X	X	53,4	x	x

4. Domovní fond úhrnem

Tab. č. 251 Trvale obydlené domy s byty podle vlastníka domu,  
podle období výstavby nebo rekonstrukce, počtu bytů a podle druhu  
domu

Sušice

Období výstavby nebo rekonstrukce a počet bytů v domě	Vlastník domu								Celkový počet		
	soukromá fyzická osoba	obec, stát	bytové družstvo	zahraniční vlastník	práv. os. za účelem privatiz.	jiná právnícká osoba	kombinace vlastníků	nezjištěno	trvale obydlených domů	všech bytů	osob bydlících v bytech
Do roku 1899											
s počtem bytů: 1	74	4	-	-	-	1	1	-	80	80	170
2	13	4	-	-	-	1	-	-	18	36	79
3	3	-	-	-	-	-	-	-	3	9	8
4	1	1	-	-	-	1	-	-	3	12	24
5 - 9	-	2	-	-	-	-	-	-	2	10	19
10 - 19	-	-	-	-	-	-	-	-	-	-	-
20 - 49	-	-	-	-	-	-	-	-	-	-	-
50+	-	-	-	-	-	-	-	-	-	-	-
celkem	91	11	-	-	-	3	1	-	106	147	300
%	85,8	10,4	-	-	-	2,8	0,9	-	100,0	x	x
1900 - 1945											
s počtem bytů: 1	291	4	-	-	-	-	-	1	296	296	747
2	77	2	-	-	-	3	-	-	82	164	376
3	11	-	-	-	-	5	-	-	16	48	90
4	7	1	-	-	-	1	3	-	12	48	84
5 - 9	8	3	-	-	-	2	1	-	14	91	199
10 - 19	-	10	-	-	-	-	-	-	10	129	269
20 - 49	-	2	-	-	-	-	-	-	2	46	106
50+	-	-	-	-	-	-	-	-	-	-	-
celkem	394	22	-	-	-	11	4	1	432	822	1871
%	91,2	5,1	-	-	-	2,5	0,9	0,2	100,0	x	x
1946 - 1960											
s počtem bytů: 1	95	-	-	-	-	-	-	-	95	95	245
2	14	-	-	-	-	-	-	-	14	28	61
3	-	-	-	-	-	-	-	-	-	-	-
4	2	9	4	-	-	1	5	-	21	84	195
5 - 9	3	30	5	-	-	-	3	-	41	263	648
10 - 19	-	1	1	-	-	-	-	-	2	24	57
20 - 49	-	-	-	-	-	-	-	-	-	-	-
50+	-	-	-	-	-	-	-	-	-	-	-
celkem	114	40	10	-	-	1	8	-	173	494	1206
%	65,9	23,1	5,8	-	-	0,6	4,6	-	100,0	x	x
1961 - 1970											
s počtem bytů: 1	129	3	-	-	-	2	-	1	135	135	397
2	25	1	-	-	-	-	-	-	26	52	134
3	-	-	-	-	-	-	1	-	1	3	5
4	1	-	-	-	-	-	2	-	3	12	28
5 - 9	3	24	-	-	-	-	12	-	39	285	654
10 - 19	-	5	1	-	-	-	4	-	10	112	247
20 - 49	-	-	-	-	-	-	4	-	4	92	151
50+	-	-	-	-	-	-	-	-	-	-	-
celkem	158	33	1	-	-	2	23	1	218	691	1616
%	72,5	15,1	0,5	-	-	0,9	10,6	0,5	100,0	x	x



4. Domovní fond úhrnem

Tab. č. 251 Trvale obydlené domy s byty podle vlastníka domu,  
podle období výstavby nebo rekonstrukce, počtu bytů a podle druhu  
domu

Sušice

Období výstavby nebo rekonstrukce a počet bytů v domě	Vlastník domu								Celkový počet		
	soukromá fyzická osoba	obec, stát	bytové družstvo	zahraniční vlastník	práv. os. za účelem privatiz.	jiná právnícká osoba	kombinace vlastníků	nezjištěno	trvale obydlených domů	všech bytů	osob bydlících v bytech
1971 - 1980											
s počtem bytů: 1	179	2	-	-	-	3	-	-	184	184	618
2	52	-	-	-	-	-	-	52	104	246	
3	1	-	-	-	-	-	-	1	3	3	
4	2	1	3	-	-	-	1	7	28	73	
5 - 9	1	7	5	-	-	-	1	15	105	329	
10 - 19	1	15	-	-	-	-	2	18	318	797	
20 - 49	-	3	5	-	-	5	7	20	444	980	
50+	-	-	-	-	-	-	-	-	-	-	
celkem	236	28	13	-	-	8	11	297	1186	3046	
%	79,5	9,4	4,4	-	-	2,7	3,7	100,0	x	x	
1981 - 1990											
s počtem bytů: 1	150	2	-	-	2	5	-	159	159	570	
2	17	2	-	-	-	-	-	19	38	96	
3	-	1	-	-	1	-	-	2	6	21	
4	-	2	-	-	-	-	-	2	8	24	
5 - 9	-	1	8	-	-	3	3	15	104	336	
10 - 19	-	13	1	-	-	-	3	17	264	780	
20 - 49	-	1	-	-	-	-	2	3	88	231	
50+	-	-	-	-	-	-	-	-	-	-	
celkem	167	22	9	-	3	8	8	217	667	2058	
%	77,0	10,1	4,1	-	1,4	3,7	3,7	100,0	x	x	
1991 - 1995											
s počtem bytů: 1	55	-	-	-	1	1	-	57	57	180	
2	5	-	-	-	-	-	-	5	10	20	
3	-	-	-	-	-	-	-	-	-	-	
4	-	-	-	-	-	-	-	-	-	-	
5 - 9	1	-	-	-	-	-	-	1	5	5	
10 - 19	-	5	-	-	-	-	-	5	60	186	
20 - 49	-	3	-	-	-	-	1	4	160	432	
50+	-	2	-	-	-	-	-	2	133	219	
celkem	61	10	-	-	1	1	1	74	425	1042	
%	82,4	13,5	-	-	1,4	1,4	1,4	100,0	x	x	
1996 a později											
s počtem bytů: 1	52	-	-	-	-	3	-	55	55	169	
2	7	-	-	-	-	-	-	7	14	30	
3	1	-	-	-	-	-	-	1	3	7	
4	-	-	-	-	-	-	-	-	-	-	
5 - 9	-	-	-	-	-	-	1	1	9	6	
10 - 19	-	-	-	-	-	-	1	1	12	5	
20 - 49	-	-	-	-	-	-	-	-	-	-	
50+	-	-	-	-	-	-	-	-	-	-	
celkem	60	-	-	-	-	3	2	65	93	217	
%	92,3	-	-	-	-	4,6	3,1	100,0	x	x	

4. Domovní fond úhrnem

Tab. č. 251 Trvale obydlené domy s byty podle vlastníka domu, podle období výstavby nebo rekonstrukce, počtu bytů a podle druhu domu

Sušice

Období výstavby nebo rekonstrukce a počet bytů v domě	Vlastník domu								Celkový počet		
	soukromá fyzická osoba	obec, stát	bytové družstvo	zahraniční vlastník	práv. os. za účelem privatiz.	jiná právnícká osoba	kombinace vlastníků	nezjištěno	trvale obydlených domů	všech bytů	osob bydlících v bytech
<b>Nezjištěno</b>											
s počtem bytů: 1	5	-	-	-	-	1	-	5	11	11	27
2	-	-	-	-	-	-	-	-	-	-	-
3	1	-	-	-	-	-	-	-	1	3	4
4	-	-	-	-	-	-	-	-	-	-	-
5 - 9	1	-	-	-	-	-	-	-	1	5	13
10 - 19	-	-	-	-	-	-	-	-	-	-	-
20 - 49	-	-	-	-	-	-	-	-	-	-	-
50+	-	-	-	-	-	-	-	-	-	-	-
celkem	7	-	-	-	-	1	-	5	13	19	44
%	53,8	-	-	-	-	7,7	-	38,5	100,0	x	x
<b>Úhrn domů</b>											
s počtem bytů: 1	1030	15	-	-	3	16	1	7	1072	1072	3123
2	210	9	-	-	-	4	-	-	223	446	1042
3	17	1	-	-	1	5	1	-	25	75	138
4	13	14	7	-	-	3	11	-	48	192	428
5 - 9	17	67	18	-	-	5	21	1	129	877	2209
10 - 19	1	49	3	-	-	-	10	-	63	919	2341
20 - 49	-	9	5	-	-	5	14	-	33	830	1900
50+	-	2	-	-	-	-	-	-	2	133	219
celkem	1288	166	33	-	4	38	58	8	1595	4544	11400
%	80,8	10,4	2,1	-	0,3	2,4	3,6	0,5	100,0	x	x
<b>Podíl (%)</b>											
domů přísl. vlastníka podle počtu bytů											
1	80,0	9,0	-	X	75,0	42,1	1,7	87,5	67,2	x	x
2	16,3	5,4	-	X	-	10,5	-	-	14,0	x	x
3	1,3	0,6	-	X	25,0	13,2	1,7	-	1,6	x	x
4	1,0	8,4	21,2	X	-	7,9	19,0	-	3,0	x	x
5 - 9	1,3	40,4	54,5	X	-	13,2	36,2	12,5	8,1	x	x
10 - 19	0,1	29,5	9,1	X	-	-	17,2	-	3,9	x	x
20 - 49	-	5,4	15,2	X	-	13,2	24,1	-	2,1	x	x
50+	-	1,2	-	X	-	-	-	-	0,1	x	x
celkem	100,0	100,0	100,0	X	100,0	100,0	100,0	100,0	100,0	x	x
domů přísl. velikosti podle vlastníka											
1	96,1	1,4	-	-	0,3	1,5	0,1	0,7	100,0	x	x
2	94,2	4,0	-	-	-	1,8	-	-	100,0	x	x
3	68,0	4,0	-	-	4,0	20,0	4,0	-	100,0	x	x
4	27,1	29,2	14,6	-	-	6,3	22,9	-	100,0	x	x
5 - 9	13,2	51,9	14,0	-	-	3,9	16,3	0,8	100,0	x	x
10 - 19	1,6	77,8	4,8	-	-	-	15,9	-	100,0	x	x
20 - 49	-	27,3	15,2	-	-	15,2	42,4	-	100,0	x	x
50+	-	100,0	-	-	-	-	-	-	100,0	x	x
celkem	80,8	10,4	2,1	-	0,3	2,4	3,6	0,5	100,0	x	x
průměrný počet bytů v domě	1,3	10,2	8,8	X	1,5	5,1	11,7	1,6	2,8	x	x
průměrná stáří domů	47,1	42,0	29,2	X	14,3	44,1	34,7	44,3	45,6	x	x

Tab. č. 252 Trvale obydlené domy s byty podle vlastníka domu,  
podle druhu domu a velikosti bytu

Sušice

Druh domu, velikost bytu	Vlastník domu								Trvale obydlené domy celkem
	soukromá fyzická osoba	obec, stát	bytové družstvo	zahraniční vlastník	práv.os.za účelem privatiz.	jiná právnická osoba	kombinace vlastníků	nezjištěno	
<b>I. Rodinné domy</b>									
trvale obydlené domy celkem	1241	13	-	-	3	11	2	6	1276
v nich trvale obydlené byty s počtem místností:									
1 obyt. místn.	87	3	-	-	-	1	-	-	91
2 pokoje	361	6	-	-	1	4	-	1	373
3 pokoje	454	4	-	-	4	5	3	2	472
4 pokoje	297	7	-	-	-	3	1	-	308
5+ pokoje	231	1	-	-	-	-	-	-	232
nezjištěno	5	-	-	-	-	-	-	3	8
celkem	1435	21	-	-	5	13	4	6	1484
v trvale obydlených bytech									
obytná plocha (v tis. m2)	89	1	-	-	0	1	0	0	92
celková plocha (v tis. m2)	135	2	-	-	0	1	0	0	139
obyt. míst. 4 m2 a více podl. plochy	4941	70	-	-	16	43	13	8	5091
obyt. míst. 8 m2 a více podl. plochy	4601	60	-	-	14	36	13	8	4732
hospodařící domácnosti	1610	23	-	-	5	13	4	7	1662
cenzové domácnosti	1626	23	-	-	5	14	4	7	1679
osoby bydlící v bytech	3972	68	-	-	17	40	10	19	4126
počet neobydlených bytů	29	-	-	-	-	3	-	-	32
<b>II. Bytové domy</b>									
trvale obydlené domy celkem	39	143	33	-	-	14	56	1	286
v nich trvale obydlené byty s počtem místností:									
1 obyt. místn.	53	419	30	-	-	44	103	-	649
2 pokoje	81	560	98	-	-	44	172	-	955
3 pokoje	32	566	119	-	-	44	303	5	1069
4 pokoje	1	86	32	-	-	6	21	-	146
5+ pokoje	2	5	2	-	-	-	-	-	9
nezjištěno	-	3	2	-	-	-	1	-	6
celkem	169	1639	283	-	-	138	600	5	2834
v trvale obydlených bytech									
obytná plocha (v tis. m2)	7	62	12	-	-	5	24	0	111
celková plocha (v tis. m2)	11	96	19	-	-	8	37	0	172
obyt. míst. 4 m2 a více podl. plochy	343	3709	738	-	-	295	1498	15	6598
obyt. míst. 8 m2 a více podl. plochy	325	3606	721	-	-	288	1440	15	6395
hospodařící domácnosti	178	1766	299	-	-	149	630	5	3027
cenzové domácnosti	181	1772	301	-	-	151	633	5	3043
osoby bydlící v bytech	397	4172	794	-	-	366	1404	15	7148
počet neobydlených bytů	21	20	7	-	-	16	74	1	139

Tab. č. 252 Trvale obydlené domy s byty podle vlastníka domu,  
podle druhu domu a velikosti bytu

Sušice

Druh domu, velikost bytu	Vlastník domu								Trvale obydlené domy celkem
	soukromá fyzická osoba	obec, stát	bytové družstvo	zahraniční vlastník	práv.os.za účelem privatiz.	jiná právnická osoba	kombinace vlastníků	nezjištěno	
III. Ostatní budovy									
trvale obydlené domy celkem	8	10	-	-	1	13	-	1	33
v nich trvale obydlené byty s počtem místností:									
1 obyt. místn.	2	2	-	-	-	11	-	-	15
2 pokoje	7	5	-	-	-	5	-	1	18
3 pokoje	2	3	-	-	1	8	-	-	14
4 pokoje	1	-	-	-	-	-	-	-	1
5+ pokoje	-	-	-	-	-	-	-	-	-
nezjištěno	-	-	-	-	-	-	-	-	-
celkem	12	10	-	-	1	24	-	1	48
v trvale obydlených bytech									
obytná plocha (v tis. m2)	1	0	-	-	0	1	-	0	2
celková plocha (v tis. m2)	1	1	-	-	0	1	-	0	3
obyt. míst. 4 m2 a více podl. plochy	29	22	-	-	3	48	-	2	104
obyt. míst. 8 m2 a více podl. plochy	26	21	-	-	3	45	-	2	97
hospodařící domácnosti	13	11	-	-	1	27	-	1	53
cenové domácnosti	14	11	-	-	1	27	-	1	54
osoby bydlící v bytech	36	27	-	-	4	58	-	1	126
počet neobydlených bytů	6	-	-	-	-	1	-	-	7
IV. Domovní fond úhrnem									
trvale obydlené domy celkem	1288	166	33	-	4	38	58	8	1595
v nich trvale obydlené byty s počtem místností:									
1 obyt. místn.	142	424	30	-	-	56	103	-	755
2 pokoje	449	571	98	-	1	53	172	2	1346
3 pokoje	488	573	119	-	5	57	306	7	1555
4 pokoje	299	93	32	-	-	9	22	-	455
5+ pokoje	233	6	2	-	-	-	-	-	241
nezjištěno	5	3	2	-	-	-	1	3	14
celkem	1616	1670	283	-	6	175	604	12	4366
v trvale obydlených bytech									
obytná plocha (v tis. m2)	97	63	12	-	0	7	25	0	205
celková plocha (v tis. m2)	147	99	19	-	0	11	38	1	314
obyt. míst. 4 m2 a více podl. plochy	5313	3801	738	-	19	386	1511	25	11793
obyt. míst. 8 m2 a více podl. plochy	4952	3687	721	-	17	369	1453	25	11224
hospodařící domácnosti	1801	1800	299	-	6	189	634	13	4742
cenové domácnosti	1821	1806	301	-	6	192	637	13	4776
osoby bydlící v bytech	4405	4267	794	-	21	464	1414	35	11400
počet neobydlených bytů	56	20	7	-	-	20	74	1	178

Tab. č. 253 Domy a obydlí mimo bytový fond podle obydlenosti, počtu bytů a trvale bydlících osob a podle druhu domu

Sušice

Druh domu	Trvale obydlené domy s byty				Neobydlené domy s byty		Ubytovací zařízení bez bytů		Domy		Bydlící osoby			
	celkem	v nich počet bytů			celkem	v nich bytů	trvale obydlené	ne-obydlené	celkem	v nich bytů	v bytech	v zařízeních	jinde	celkem
		trvale obydlené	ne-obydlené	celkem										
Rodinné domy celkem	1276	1484	32	1516	287	295	x	x	1563	1811	4126	-	2	4128
v tom:														
rodinné domy samostatné	888	1049	22	1071	186	191	x	x	1074	1262	2943	-	2	2945
rodinné domy dvojdomky	150	168	2	170	19	20	x	x	169	190	473	-	-	473
rodinné domy řadové	238	267	8	275	82	84	x	x	320	359	710	-	-	710
Bytové domy celkem	286	2834	139	2973	2	6	x	x	288	2979	7148	-	21	7169
Ostatní budovy celkem	33	48	7	55	10	11	1	-	44	66	126	13	6	145
v tom:														
Ubyt. zařízení k trv. nebo dlouhod. ubytování														
svobodárny, společné domovy, ubytovny	1	8	-	8	-	-	-	-	1	8	17	13	-	30
studentské koleje	-	-	-	-	-	-	-	-	-	-	-	-	-	-
domovy mládeže, internáty	1	1	-	1	1	1	-	-	2	2	3	-	-	3
dětské domovy	-	-	-	-	-	-	-	-	-	-	-	-	-	-
ostatní zařízení pro děti a mládež	-	-	-	-	-	-	-	-	-	-	-	-	-	-
domovy důchodců	-	-	-	-	-	-	-	-	-	-	-	-	-	-
penziony pro důchodce	-	-	-	-	-	-	-	-	-	-	-	-	-	-
ústavy pro tělesné a mentálně postižené	-	-	-	-	-	-	-	-	-	-	-	-	-	-
kláštery, konventy	4	4	1	5	-	-	-	-	4	5	10	-	-	10
celkem	6	13	1	14	1	1	-	-	7	15	30	13	-	43
Lůžková léčebná a lázeňská zařízení														
nemocnice a ostatní lůžková a léčebná zařízení	-	-	-	-	-	-	-	x	-	-	-	-	-	-
lázeňské ústavy	-	-	-	-	-	-	-	x	-	-	-	-	-	-
celkem	-	-	-	-	-	-	-	x	-	-	-	-	-	-
Ostatní ubytovací zařízení														
hotely, motely, penziony, ubytovací hostince	1	1	-	1	-	-	1	x	2	1	5	-	5	10
turistické chaty a ubytovny, rekr. a ubyt. zařízení	1	1	-	1	-	-	-	x	1	1	2	-	-	2
uprchlické tábory, humanitární střediska	-	-	-	-	-	-	-	x	-	-	-	-	-	-
celkem	2	2	-	2	-	-	1	x	3	2	7	-	5	12
Provozní budovy	25	33	6	39	9	10	-	x	34	49	89	-	1	90
Domovní fond úhrnem	1595	4366	178	4544	299	312	1	-	1895	4856	11400	13	29	11442
Trvale bydlící osoby v objektech mimo bytový fond	x	x	x	x	x	x	x	x	x	x	x	x	20	20
v tom:														
mobilní (pohyblivé) obydlí	x	x	x	x	x	x	x	x	x	x	x	x	-	-
nouzové obydlí	x	x	x	x	x	x	x	x	x	x	x	x	1	1
rekreační chata, chalupa	x	x	x	x	x	x	x	x	x	x	x	x	19	19

Tab. č. 254 Neobydlené domy s byty podle důvodu neobydlenosti,  
podle druhu domu a počtu bytů

Sušice

Druh domu a počet bytů	Důvody neobydlenosti								Neobydlené domy celkem	
	obydlen přechodně	změna uživatele	slouží k rekreaci	přestavba domu	dosud neobydlen po kolaudaci	pozůstalostní nebo soudní řízení	nezpůsobilý k bydlení	jiný důvod		
<b>Rodinné domy</b>										
1	49	6	110	32	6	7	27	42	279	
2	2	-	4	1	-	-	-	1	8	
3	-	-	-	-	-	-	-	-	-	
domy celkem	51	6	114	33	6	7	27	43	287	
celkový počet bytů	53	6	118	34	6	7	27	44	295	
<b>Bytové domy</b>										
1	-	-	-	-	-	-	-	-	-	
2	-	-	-	-	-	-	-	1	1	
3	-	-	-	-	-	-	-	-	-	
4	1	-	-	-	-	-	-	-	1	
5+	-	-	-	-	-	-	-	-	-	
domy celkem	1	-	-	-	-	-	-	1	2	
celkový počet bytů	4	-	-	-	-	-	-	2	6	
<b>Ostatní budovy</b>										
1	2	-	-	2	-	-	3	2	9	
2	1	-	-	-	-	-	-	-	1	
3+	-	-	-	-	-	-	-	-	-	
domy celkem	3	-	-	2	-	-	3	2	10	
celkový počet bytů	4	-	-	2	-	-	3	2	11	
<b>Domovní fond úhrnem</b>										
1	51	6	110	34	6	7	30	44	288	
2	3	-	4	1	-	-	-	2	10	
3	-	-	-	-	-	-	-	-	-	
4	1	-	-	-	-	-	-	-	1	
5+	-	-	-	-	-	-	-	-	-	
domy celkem	55	6	114	35	6	7	30	46	299	
celkový počet bytů	61	6	118	36	6	7	30	48	312	

1. Rodinné domy

Tab. č. 350 Trvale obydlené byty podle velikosti kuchyně, plochy bytu, počtu obytných místností, počtu cenzových domácností a bydlících osob, podle kategorie a velikosti bytu a podle druhu domu a právního důvodu užívání bytu

Sušice

Kategorie, velikost bytu	Počet bytů							Plocha bytů v m <sup>2</sup>		Počet obytn. míst. s plochou		Počet		
	s kuchyní a k. k.	v tom s podlah. plochou			nezjištěno	úhrnem	v %	obytná	celková	4 m <sup>2</sup> a více	8 m <sup>2</sup> a více	cenzových domácností	hospodář. domácností	bydlících osob
		do 8 m <sup>2</sup>	8 - 12 m <sup>2</sup>	12 m <sup>2</sup> a více										
I. kategorie														
byty celkem	1255	110	474	671	7	1262	100,0	82527	124229	4549	4232	1438	1423	3660
z toho:														
1 obytná místnost	43	1	14	28	1	44	3,5	1155	2133	59	44	46	46	91
2 pokoje	284	29	102	153	-	284	22,5	12595	20278	650	568	304	304	649
3 pokoje	412	37	172	203	1	413	32,7	24782	37207	1344	1239	457	454	1144
4 pokoje	294	31	99	164	1	295	23,4	22507	33194	1244	1180	343	337	958
5+ pokojů	222	12	87	123	1	223	17,7	21488	31417	1252	1201	284	278	813
II. kategorie														
byty celkem	157	11	43	103	-	157	100,0	7499	11663	430	392	172	170	343
z toho:														
1 obytná místnost	25	3	4	18	-	25	15,9	654	1208	36	25	26	26	42
2 pokoje	60	4	19	37	-	60	38,2	2386	3863	135	120	62	62	113
3 pokoje	51	3	12	36	-	51	32,5	2865	4272	161	153	60	58	126
4 pokoje	12	-	3	9	-	12	7,6	855	1241	49	48	13	13	30
5+ pokojů	9	1	5	3	-	9	5,7	739	1079	49	46	11	11	32
III. kategorie														
byty celkem	35	1	15	19	-	35	100,0	1248	2065	67	66	36	36	63
z toho:														
1 obytná místnost	12	-	2	10	-	12	34,3	270	546	12	12	12	12	17
2 pokoje	16	-	10	6	-	16	45,7	597	949	33	32	17	17	29
3 pokoje	6	1	3	2	-	6	17,1	313	470	18	18	6	6	16
4 pokoje	1	-	-	1	-	1	2,9	68	100	4	4	1	1	1
5+ pokojů	-	-	-	-	-	-	-	-	-	-	-	-	-	-
IV. kategorie														
byty celkem	20	1	10	9	2	22	100,0	687	1128	38	35	23	23	38
z toho:														
1 obytná místnost	8	-	5	3	2	10	45,5	212	389	12	10	10	10	17
2 pokoje	11	1	5	5	-	11	50,0	419	651	23	22	11	11	19
3 pokoje	1	-	-	1	-	1	4,5	56	88	3	3	2	2	2
4 pokoje	-	-	-	-	-	-	-	-	-	-	-	-	-	-
5+ pokojů	-	-	-	-	-	-	-	-	-	-	-	-	-	-
Nezj. kategorie														
byty celkem	3	-	2	1	5	8	100,0	126	199	7	7	10	10	22
z toho:														
1 obytná místnost	-	-	-	-	-	-	-	-	-	-	-	-	-	-
2 pokoje	2	-	1	1	-	2	25,0	84	135	4	4	3	3	5
3 pokoje	1	-	1	-	-	1	12,5	42	64	3	3	1	1	2
4 pokoje	-	-	-	-	-	-	-	-	-	-	-	-	-	-
5+ pokojů	-	-	-	-	-	-	-	-	-	-	-	-	-	-
Úhrnem														
byty celkem	1470	123	544	803	14	1484	100,0	92087	139284	5091	4732	1679	1662	4126
z toho:														
1 obytná místnost	88	4	25	59	3	91	6,1	2291	4276	119	91	94	94	167
2 pokoje	373	34	137	202	-	373	25,1	16081	25876	845	746	397	397	815
3 pokoje	471	41	188	242	1	472	31,8	28058	42101	1529	1416	526	521	1290
4 pokoje	307	31	102	174	1	308	20,8	23430	34535	1297	1232	357	351	989
5+ pokojů	231	13	92	126	1	232	15,6	22227	32496	1301	1247	295	289	845

## 2. Bytové domy - byty v osobním vlastnictví

Tab. č. 350 Trvale obydlené byty podle velikosti kuchyně, plochy bytu, počtu obytných místností, počtu cenзовých domácností a bydlících osob, podle kategorie a velikosti bytu a podle druhu domu a právního důvodu užívání bytu

Sušice

Kategorie, velikost bytu	Počet bytů							Plocha bytů v m2		Počet obytn. míst. s plochou		Počet		
	s kuchyní a k. k.	v tom s podlah. plochou			nezjištěno	úhrnem	v %	obytná	celková	4 m2 a více	8 m2 a více	cenзовých domácností	hospodař. domácností	bydlících osob
		do 8 m2	8 - 12 m2	12 m2 a více										
I. kategorie														
byty celkem	297	42	209	46	2	299	100,0	12386	18919	753	732	316	314	651
z toho:														
1 obytná místnost	38	5	9	24	2	40	13,4	769	1473	43	40	43	43	64
2 pokoje	93	15	68	10	-	93	31,1	3312	5339	195	186	96	96	186
3 pokoje	158	22	125	11	-	158	52,8	7811	11429	481	474	168	166	382
4 pokoje	8	-	7	1	-	8	2,7	494	678	34	32	9	9	19
5+ pokojů	-	-	-	-	-	-	-	-	-	-	-	-	-	-
II. kategorie														
byty celkem	12	2	7	3	-	12	100,0	504	754	29	28	13	13	30
z toho:														
1 obytná místnost	4	-	1	3	-	4	33,3	101	183	5	4	5	5	10
2 pokoje	1	-	1	-	-	1	8,3	35	55	2	2	1	1	2
3 pokoje	6	1	5	-	-	6	50,0	314	441	18	18	6	6	16
4 pokoje	1	1	-	-	-	1	8,3	54	75	4	4	1	1	2
5+ pokojů	-	-	-	-	-	-	-	-	-	-	-	-	-	-
III. kategorie														
byty celkem	-	-	-	-	-	-	X	-	-	-	-	-	-	-
z toho:														
1 obytná místnost	-	-	-	-	-	-	X	-	-	-	-	-	-	-
2 pokoje	-	-	-	-	-	-	X	-	-	-	-	-	-	-
3 pokoje	-	-	-	-	-	-	X	-	-	-	-	-	-	-
4 pokoje	-	-	-	-	-	-	X	-	-	-	-	-	-	-
5+ pokojů	-	-	-	-	-	-	X	-	-	-	-	-	-	-
IV. kategorie														
byty celkem	-	-	-	-	-	-	X	-	-	-	-	-	-	-
z toho:														
1 obytná místnost	-	-	-	-	-	-	X	-	-	-	-	-	-	-
2 pokoje	-	-	-	-	-	-	X	-	-	-	-	-	-	-
3 pokoje	-	-	-	-	-	-	X	-	-	-	-	-	-	-
4 pokoje	-	-	-	-	-	-	X	-	-	-	-	-	-	-
5+ pokojů	-	-	-	-	-	-	X	-	-	-	-	-	-	-
Nezj. kategorie														
byty celkem	-	-	-	-	-	-	X	-	-	-	-	-	-	-
z toho:														
1 obytná místnost	-	-	-	-	-	-	X	-	-	-	-	-	-	-
2 pokoje	-	-	-	-	-	-	X	-	-	-	-	-	-	-
3 pokoje	-	-	-	-	-	-	X	-	-	-	-	-	-	-
4 pokoje	-	-	-	-	-	-	X	-	-	-	-	-	-	-
5+ pokojů	-	-	-	-	-	-	X	-	-	-	-	-	-	-
Úhrnem														
byty celkem	309	44	216	49	2	311	100,0	12890	19673	782	760	329	327	681
z toho:														
1 obytná místnost	42	5	10	27	2	44	14,1	870	1656	48	44	48	48	74
2 pokoje	94	15	69	10	-	94	30,2	3347	5394	197	188	97	97	188
3 pokoje	164	23	130	11	-	164	52,7	8125	11870	499	492	174	172	398
4 pokoje	9	1	7	1	-	9	2,9	548	753	38	36	10	10	21
5+ pokojů	-	-	-	-	-	-	-	-	-	-	-	-	-	-



## 3. Bytové domy - byty nájemní

Tab. č. 350 Trvale obydlené byty podle velikosti kuchyně, plochy bytu, počtu obytných místností, počtu cenзовých domácností a bydlících osob, podle kategorie a velikosti bytu a podle druhu domu a právního důvodu užívání bytu

Sušice

Kategorie, velikost bytu	Počet bytů							Plocha bytů v m <sup>2</sup>		Počet obytn. míst. s plochou		Počet		
	s kuchyní a k. k.	v tom s podlah. plochou			nezjištěno	úhrnem	v %	obytná	celková	4 m <sup>2</sup> a více	8 m <sup>2</sup> a více	cenзовých domácností	hospodář. domácností	bydlících osob
		do 8 m <sup>2</sup>	8 - 12 m <sup>2</sup>	12 m <sup>2</sup> a více										
I. kategorie														
byty celkem	1652	103	1168	381	49	1701	100,0	64601	101230	3856	3745	1830	1822	4289
z toho:														
1 obytná místnost	406	41	111	254	45	451	26,5	10030	17856	469	451	469	469	686
2 pokoje	554	34	434	86	2	556	32,7	20752	33130	1164	1112	596	592	1416
3 pokoje	593	24	535	34	-	593	34,9	28292	42276	1814	1779	652	648	1821
4 pokoje	92	4	81	7	-	92	5,4	5066	7348	372	368	103	103	339
5+ pokojů	7	-	7	-	-	7	0,4	461	620	37	35	8	8	23
II. kategorie														
byty celkem	187	11	113	63	8	195	100,0	7547	11643	417	398	215	212	513
z toho:														
1 obytná místnost	33	-	9	24	5	38	19,5	969	1652	41	38	42	42	79
2 pokoje	108	2	78	28	3	111	56,9	4241	6680	233	222	120	119	279
3 pokoje	46	9	26	11	-	46	23,6	2337	3311	143	138	53	51	155
4 pokoje	-	-	-	-	-	-	-	-	-	-	-	-	-	-
5+ pokojů	-	-	-	-	-	-	-	-	-	-	-	-	-	-
III. kategorie														
byty celkem	25	3	11	11	2	27	100,0	758	1188	37	35	29	29	56
z toho:														
1 obytná místnost	16	3	4	9	1	17	63,0	438	718	18	17	19	19	32
2 pokoje	9	-	7	2	-	9	33,3	320	470	19	18	9	9	23
3 pokoje	-	-	-	-	-	-	-	-	-	-	-	-	-	-
4 pokoje	-	-	-	-	-	-	-	-	-	-	-	-	-	-
5+ pokojů	-	-	-	-	-	-	-	-	-	-	-	-	-	-
IV. kategorie														
byty celkem	15	3	3	9	3	18	100,0	475	724	23	23	19	19	33
z toho:														
1 obytná místnost	10	2	3	5	3	13	72,2	345	532	13	13	14	14	26
2 pokoje	5	1	-	4	-	5	27,8	130	192	10	10	5	5	7
3 pokoje	-	-	-	-	-	-	-	-	-	-	-	-	-	-
4 pokoje	-	-	-	-	-	-	-	-	-	-	-	-	-	-
5+ pokojů	-	-	-	-	-	-	-	-	-	-	-	-	-	-
Nezj. kategorie														
byty celkem	3	-	1	2	1	4	100,0	109	164	5	5	4	4	6
z toho:														
1 obytná místnost	2	-	-	2	1	3	75,0	70	109	3	3	3	3	5
2 pokoje	1	-	1	-	-	1	25,0	39	55	2	2	1	1	1
3 pokoje	-	-	-	-	-	-	-	-	-	-	-	-	-	-
4 pokoje	-	-	-	-	-	-	-	-	-	-	-	-	-	-
5+ pokojů	-	-	-	-	-	-	-	-	-	-	-	-	-	-
Úhrnem														
byty celkem	1882	120	1296	466	63	1945	100,0	73490	114949	4338	4206	2097	2086	4897
z toho:														
1 obytná místnost	467	46	127	294	55	522	26,8	11852	20867	544	522	547	547	828
2 pokoje	677	37	520	120	5	682	35,1	25482	40527	1428	1364	731	726	1726
3 pokoje	639	33	561	45	-	639	32,9	30629	45587	1957	1917	705	699	1976
4 pokoje	92	4	81	7	-	92	4,7	5066	7348	372	368	103	103	339
5+ pokojů	7	-	7	-	-	7	0,4	461	620	37	35	8	8	23

## 4. Bytové domy - byty družstevní

Tab. č. 350 Trvale obydlené byty podle velikosti kuchyně, plochy bytu, počtu obytných místností, počtu cenзовých domácností a bydlících osob, podle kategorie a velikosti bytu a podle druhu domu a právního důvodu užívání bytu

Sušice

Kategorie, velikost bytu	Počet bytů							Plocha bytů v m <sup>2</sup>		Počet obytn. míst. s plochou		Počet		
	s kuchyní a k. k.	v tom s podlah. plochou			nezjištěno	úhrnem	v %	obytná	celková	4 m <sup>2</sup> a více	8 m <sup>2</sup> a více	cenзовých domácností	hospodař. domácností	bydlících osob
		do 8 m <sup>2</sup>	8 - 12 m <sup>2</sup>	12 m <sup>2</sup> a více										
I. kategorie														
byty celkem	510	49	379	82	5	515	100,0	21960	33083	1332	1290	547	544	1422
z toho:														
1 obytná místnost	66	1	24	41	3	69	13,4	1511	2734	77	69	71	71	121
2 pokoje	159	12	122	25	-	159	30,9	6004	9339	337	318	164	162	406
3 pokoje	242	24	202	16	1	243	47,2	11958	17531	740	729	263	262	750
4 pokoje	41	12	29	-	-	41	8,0	2378	3316	168	164	44	44	135
5+ pokojů	2	-	2	-	-	2	0,4	109	163	10	10	3	3	6
II. kategorie														
byty celkem	6	1	-	5	-	6	100,0	215	373	13	13	6	6	11
z toho:														
1 obytná místnost	2	-	-	2	-	2	33,3	36	78	2	2	2	2	2
2 pokoje	1	1	-	-	-	1	16,7	42	62	2	2	1	1	3
3 pokoje	3	-	-	3	-	3	50,0	137	233	9	9	3	3	6
4 pokoje	-	-	-	-	-	-	-	-	-	-	-	-	-	-
5+ pokojů	-	-	-	-	-	-	-	-	-	-	-	-	-	-
III. kategorie														
byty celkem	-	-	-	-	-	-	X	-	-	-	-	-	-	-
z toho:														
1 obytná místnost	-	-	-	-	-	-	X	-	-	-	-	-	-	-
2 pokoje	-	-	-	-	-	-	X	-	-	-	-	-	-	-
3 pokoje	-	-	-	-	-	-	X	-	-	-	-	-	-	-
4 pokoje	-	-	-	-	-	-	X	-	-	-	-	-	-	-
5+ pokojů	-	-	-	-	-	-	X	-	-	-	-	-	-	-
IV. kategorie														
byty celkem	-	-	-	-	-	-	X	-	-	-	-	-	-	-
z toho:														
1 obytná místnost	-	-	-	-	-	-	X	-	-	-	-	-	-	-
2 pokoje	-	-	-	-	-	-	X	-	-	-	-	-	-	-
3 pokoje	-	-	-	-	-	-	X	-	-	-	-	-	-	-
4 pokoje	-	-	-	-	-	-	X	-	-	-	-	-	-	-
5+ pokojů	-	-	-	-	-	-	X	-	-	-	-	-	-	-
Nezj. kategorie														
byty celkem	-	-	-	-	-	-	X	-	-	-	-	-	-	-
z toho:														
1 obytná místnost	-	-	-	-	-	-	X	-	-	-	-	-	-	-
2 pokoje	-	-	-	-	-	-	X	-	-	-	-	-	-	-
3 pokoje	-	-	-	-	-	-	X	-	-	-	-	-	-	-
4 pokoje	-	-	-	-	-	-	X	-	-	-	-	-	-	-
5+ pokojů	-	-	-	-	-	-	X	-	-	-	-	-	-	-
Úhrnem														
byty celkem	516	50	379	87	5	521	100,0	22175	33456	1345	1303	553	550	1433
z toho:														
1 obytná místnost	68	1	24	43	3	71	13,6	1547	2812	79	71	73	73	123
2 pokoje	160	13	122	25	-	160	30,7	6046	9401	339	320	165	163	409
3 pokoje	245	24	202	19	1	246	47,2	12095	17764	749	738	266	265	756
4 pokoje	41	12	29	-	-	41	7,9	2378	3316	168	164	44	44	135
5+ pokojů	2	-	2	-	-	2	0,4	109	163	10	10	3	3	6

5. Bytové domy - byty členů družstva  
založeného v průběhu privatizace

Tab. č. 350 Trvale obydlené byty podle velikosti kuchyně, plochy bytu, počtu  
obytných místností, počtu cenzových domácností a bydlících osob,  
podle kategorie a velikosti bytu a podle druhu domu a právního důvodu užívání bytu

Sušice

Kategorie, velikost bytu	Počet bytů							Plocha bytů v m2		Počet obytn. míst. s plochou		Počet		
	s kuchyní a k. k.	v tom s podlah. plochou			nezjištěno	úhrnem	v %	obytná	celková	4 m2 a více	8 m2 a více	cenzových domácností	hospodář. domácností	bydlících osob
		do 8 m2	8 - 12 m2	12 m2 a více										
I. kategorie														
byty celkem	-	-	-	-	-	-	X	-	-	-	-	-	-	-
z toho:														
1 obytná místnost	-	-	-	-	-	-	X	-	-	-	-	-	-	-
2 pokoje	-	-	-	-	-	-	X	-	-	-	-	-	-	-
3 pokoje	-	-	-	-	-	-	X	-	-	-	-	-	-	-
4 pokoje	-	-	-	-	-	-	X	-	-	-	-	-	-	-
5+ pokojů	-	-	-	-	-	-	X	-	-	-	-	-	-	-
II. kategorie														
byty celkem	-	-	-	-	-	-	X	-	-	-	-	-	-	-
z toho:														
1 obytná místnost	-	-	-	-	-	-	X	-	-	-	-	-	-	-
2 pokoje	-	-	-	-	-	-	X	-	-	-	-	-	-	-
3 pokoje	-	-	-	-	-	-	X	-	-	-	-	-	-	-
4 pokoje	-	-	-	-	-	-	X	-	-	-	-	-	-	-
5+ pokojů	-	-	-	-	-	-	X	-	-	-	-	-	-	-
III. kategorie														
byty celkem	-	-	-	-	-	-	X	-	-	-	-	-	-	-
z toho:														
1 obytná místnost	-	-	-	-	-	-	X	-	-	-	-	-	-	-
2 pokoje	-	-	-	-	-	-	X	-	-	-	-	-	-	-
3 pokoje	-	-	-	-	-	-	X	-	-	-	-	-	-	-
4 pokoje	-	-	-	-	-	-	X	-	-	-	-	-	-	-
5+ pokojů	-	-	-	-	-	-	X	-	-	-	-	-	-	-
IV. kategorie														
byty celkem	-	-	-	-	-	-	X	-	-	-	-	-	-	-
z toho:														
1 obytná místnost	-	-	-	-	-	-	X	-	-	-	-	-	-	-
2 pokoje	-	-	-	-	-	-	X	-	-	-	-	-	-	-
3 pokoje	-	-	-	-	-	-	X	-	-	-	-	-	-	-
4 pokoje	-	-	-	-	-	-	X	-	-	-	-	-	-	-
5+ pokojů	-	-	-	-	-	-	X	-	-	-	-	-	-	-
Nezj. kategorie														
byty celkem	-	-	-	-	-	-	X	-	-	-	-	-	-	-
z toho:														
1 obytná místnost	-	-	-	-	-	-	X	-	-	-	-	-	-	-
2 pokoje	-	-	-	-	-	-	X	-	-	-	-	-	-	-
3 pokoje	-	-	-	-	-	-	X	-	-	-	-	-	-	-
4 pokoje	-	-	-	-	-	-	X	-	-	-	-	-	-	-
5+ pokojů	-	-	-	-	-	-	X	-	-	-	-	-	-	-
Úhrnem														
byty celkem	-	-	-	-	-	-	X	-	-	-	-	-	-	-
z toho:														
1 obytná místnost	-	-	-	-	-	-	X	-	-	-	-	-	-	-
2 pokoje	-	-	-	-	-	-	X	-	-	-	-	-	-	-
3 pokoje	-	-	-	-	-	-	X	-	-	-	-	-	-	-
4 pokoje	-	-	-	-	-	-	X	-	-	-	-	-	-	-
5+ pokojů	-	-	-	-	-	-	X	-	-	-	-	-	-	-

6. Bytové domy - byty ostatní

Tab. č. 350 Trvale obydlené byty podle velikosti kuchyně, plochy bytu, počtu obytných místností, počtu cenзовých domácností a bydlících osob, podle kategorie a velikosti bytu a podle druhu domu a právního důvodu užívání bytu

Sušice

Kategorie, velikost bytu	Počet bytů							Plocha bytů v m <sup>2</sup>		Počet obytn. míst. s plochou		Počet		
	s kuchyní a k. k.	v tom s podlah. plochou			nezjištěno	úhrnem	v %	obytná	celková	4 m <sup>2</sup> a více	8 m <sup>2</sup> a více	cenзовých domácností	hospodař. domácností	bydlících osob
		do 8 m <sup>2</sup>	8 - 12 m <sup>2</sup>	12 m <sup>2</sup> a více										
I. kategorie														
byty celkem	46	4	25	17	2	48	100,0	2034	3093	118	112	55	55	123
z toho:														
1 obytná místnost	8	-	2	6	1	9	18,8	195	353	10	9	10	10	15
2 pokoje	17	3	7	7	1	18	37,5	749	1143	41	36	21	21	46
3 pokoje	17	1	12	4	-	17	35,4	860	1270	51	51	20	20	49
4 pokoje	4	-	4	-	-	4	8,3	230	327	16	16	4	4	13
5+ pokojů	-	-	-	-	-	-	-	-	-	-	-	-	-	-
II. kategorie														
byty celkem	5	-	-	5	-	5	100,0	209	356	11	10	5	5	8
z toho:														
1 obytná místnost	2	-	-	2	-	2	40,0	51	85	2	2	2	2	4
2 pokoje	1	-	-	1	-	1	20,0	48	75	2	2	1	1	1
3 pokoje	2	-	-	2	-	2	40,0	110	196	7	6	2	2	3
4 pokoje	-	-	-	-	-	-	-	-	-	-	-	-	-	-
5+ pokojů	-	-	-	-	-	-	-	-	-	-	-	-	-	-
III. kategorie														
byty celkem	2	-	-	2	2	4	100,0	118	162	4	4	4	4	6
z toho:														
1 obytná místnost	1	-	-	1	-	1	25,0	37	57	1	1	1	1	1
2 pokoje	-	-	-	-	-	-	-	-	-	-	-	-	-	-
3 pokoje	1	-	-	1	-	1	25,0	81	105	3	3	1	1	3
4 pokoje	-	-	-	-	-	-	-	-	-	-	-	-	-	-
5+ pokojů	-	-	-	-	-	-	-	-	-	-	-	-	-	-
IV. kategorie														
byty celkem	-	-	-	-	-	-	X	-	-	-	-	-	-	-
z toho:														
1 obytná místnost	-	-	-	-	-	-	X	-	-	-	-	-	-	-
2 pokoje	-	-	-	-	-	-	X	-	-	-	-	-	-	-
3 pokoje	-	-	-	-	-	-	X	-	-	-	-	-	-	-
4 pokoje	-	-	-	-	-	-	X	-	-	-	-	-	-	-
5+ pokojů	-	-	-	-	-	-	X	-	-	-	-	-	-	-
Nezj. kategorie														
byty celkem	-	-	-	-	-	-	X	-	-	-	-	-	-	-
z toho:														
1 obytná místnost	-	-	-	-	-	-	X	-	-	-	-	-	-	-
2 pokoje	-	-	-	-	-	-	X	-	-	-	-	-	-	-
3 pokoje	-	-	-	-	-	-	X	-	-	-	-	-	-	-
4 pokoje	-	-	-	-	-	-	X	-	-	-	-	-	-	-
5+ pokojů	-	-	-	-	-	-	X	-	-	-	-	-	-	-
Úhrnem														
byty celkem	53	4	25	24	4	57	100,0	2361	3611	133	126	64	64	137
z toho:														
1 obytná místnost	11	-	2	9	1	12	21,1	283	495	13	12	13	13	20
2 pokoje	18	3	7	8	1	19	33,3	797	1218	43	38	22	22	47
3 pokoje	20	1	12	7	-	20	35,1	1051	1571	61	60	23	23	55
4 pokoje	4	-	4	-	-	4	7,0	230	327	16	16	4	4	13
5+ pokojů	-	-	-	-	-	-	-	-	-	-	-	-	-	-

## 7. Ostatní budovy

Tab. č. 350 Trvale obydlené byty podle velikosti kuchyně, plochy bytu, počtu obytných místností, počtu cenзовých domácností a bydlících osob, podle kategorie a velikosti bytu a podle druhu domu a právního důvodu užívání bytu

Sušice

Kategorie, velikost bytu	Počet bytů							Plocha bytů v m <sup>2</sup>		Počet obytn. míst. s plochou		Počet		
	s kuchyní a k. k.	v tom s podlah. plochou			nezjištěno	úhrnem	v %	obytná	celková	4 m <sup>2</sup> a více	8 m <sup>2</sup> a více	cenзовých domácností	hospodař. domácností	bydlících osob
		do 8 m <sup>2</sup>	8 - 12 m <sup>2</sup>	12 m <sup>2</sup> a více										
I. kategorie														
byty celkem	34	4	11	19	4	38	100,0	1641	2491	79	75	42	42	94
z toho:														
1 obytná místnost	10	2	1	7	3	13	34,2	292	475	14	13	16	16	23
2 pokoje	12	2	3	7	1	13	34,2	594	908	28	26	13	13	33
3 pokoje	12	-	7	5	-	12	31,6	755	1108	37	36	13	13	38
4 pokoje	-	-	-	-	-	-	-	-	-	-	-	-	-	-
5+ pokojů	-	-	-	-	-	-	-	-	-	-	-	-	-	-
II. kategorie														
byty celkem	10	-	3	7	-	10	100,0	477	696	25	22	12	11	32
z toho:														
1 obytná místnost	2	-	-	2	-	2	20,0	58	105	2	2	2	2	5
2 pokoje	5	-	1	4	-	5	50,0	196	303	12	10	6	5	17
3 pokoje	2	-	1	1	-	2	20,0	133	176	6	6	3	3	6
4 pokoje	1	-	1	-	-	1	10,0	90	112	5	4	1	1	4
5+ pokojů	-	-	-	-	-	-	-	-	-	-	-	-	-	-
III. kategorie														
byty celkem	-	-	-	-	-	-	X	-	-	-	-	-	-	-
z toho:														
1 obytná místnost	-	-	-	-	-	-	X	-	-	-	-	-	-	-
2 pokoje	-	-	-	-	-	-	X	-	-	-	-	-	-	-
3 pokoje	-	-	-	-	-	-	X	-	-	-	-	-	-	-
4 pokoje	-	-	-	-	-	-	X	-	-	-	-	-	-	-
5+ pokojů	-	-	-	-	-	-	X	-	-	-	-	-	-	-
IV. kategorie														
byty celkem	-	-	-	-	-	-	X	-	-	-	-	-	-	-
z toho:														
1 obytná místnost	-	-	-	-	-	-	X	-	-	-	-	-	-	-
2 pokoje	-	-	-	-	-	-	X	-	-	-	-	-	-	-
3 pokoje	-	-	-	-	-	-	X	-	-	-	-	-	-	-
4 pokoje	-	-	-	-	-	-	X	-	-	-	-	-	-	-
5+ pokojů	-	-	-	-	-	-	X	-	-	-	-	-	-	-
Nezj. kategorie														
byty celkem	-	-	-	-	-	-	X	-	-	-	-	-	-	-
z toho:														
1 obytná místnost	-	-	-	-	-	-	X	-	-	-	-	-	-	-
2 pokoje	-	-	-	-	-	-	X	-	-	-	-	-	-	-
3 pokoje	-	-	-	-	-	-	X	-	-	-	-	-	-	-
4 pokoje	-	-	-	-	-	-	X	-	-	-	-	-	-	-
5+ pokojů	-	-	-	-	-	-	X	-	-	-	-	-	-	-
Úhrnem														
byty celkem	44	4	14	26	4	48	100,0	2118	3187	104	97	54	53	126
z toho:														
1 obytná místnost	12	2	1	9	3	15	31,3	350	580	16	15	18	18	28
2 pokoje	17	2	4	11	1	18	37,5	790	1211	40	36	19	18	50
3 pokoje	14	-	8	6	-	14	29,2	888	1284	43	42	16	16	44
4 pokoje	1	-	1	-	-	1	2,1	90	112	5	4	1	1	4
5+ pokojů	-	-	-	-	-	-	-	-	-	-	-	-	-	-

8. Domovní fond úhrnem

Tab. č. 350 Trvale obydlené byty podle velikosti kuchyně, plochy bytu, počtu obytných místností, počtu cenзовých domácností a bydlících osob, podle kategorie a velikosti bytu a podle druhu domu a právního důvodu užívání bytu

Sušice

Kategorie, velikost bytu	Počet bytů							Plocha bytů v m <sup>2</sup>		Počet obytn. míst. s plochou		Počet		
	s kuchyní a k. k.	v tom s podlah. plochou			nezjištěno	úhrnem	v %	obytná	celková	4 m <sup>2</sup> a více	8 m <sup>2</sup> a více	cenзовých domácností	hospodář. domácností	bydlících osob
		do 8 m <sup>2</sup>	8 - 12 m <sup>2</sup>	12 m <sup>2</sup> a více										
I. kategorie														
byty celkem	3794	312	2266	1216	69	3863	100,0	185149	283045	10687	10186	4228	4200	10239
z toho:														
1 obytná místnost	571	50	161	360	55	626	16,2	13952	25024	672	626	655	655	1000
2 pokoje	1119	95	736	288	4	1123	29,1	44006	70137	2415	2246	1194	1188	2736
3 pokoje	1434	108	1053	273	2	1436	37,2	74458	110821	4467	4308	1573	1563	4184
4 pokoje	439	47	220	172	1	440	11,4	30675	44863	1834	1760	503	497	1464
5+ pokojů	231	12	96	123	1	232	6,0	22058	32200	1299	1246	295	289	842
II. kategorie														
byty celkem	377	25	166	186	8	385	100,0	16451	25485	925	863	423	417	937
z toho:														
1 obytná místnost	68	3	14	51	5	73	19,0	1869	3311	88	73	79	79	142
2 pokoje	176	7	99	70	3	179	46,5	6948	11038	386	358	191	189	415
3 pokoje	110	13	44	53	-	110	28,6	5896	8629	344	330	127	123	312
4 pokoje	14	1	4	9	-	14	3,6	999	1428	58	56	15	15	36
5+ pokojů	9	1	5	3	-	9	2,3	739	1079	49	46	11	11	32
III. kategorie														
byty celkem	62	4	26	32	4	66	100,0	2124	3415	108	105	69	69	125
z toho:														
1 obytná místnost	29	3	6	20	1	30	45,5	745	1321	31	30	32	32	50
2 pokoje	25	-	17	8	-	25	37,9	917	1419	52	50	26	26	52
3 pokoje	7	1	3	3	-	7	10,6	394	575	21	21	7	7	19
4 pokoje	1	-	-	1	-	1	1,5	68	100	4	4	1	1	1
5+ pokojů	-	-	-	-	-	-	-	-	-	-	-	-	-	-
IV. kategorie														
byty celkem	35	4	13	18	5	40	100,0	1162	1852	61	58	42	42	71
z toho:														
1 obytná místnost	18	2	8	8	5	23	57,5	557	921	25	23	24	24	43
2 pokoje	16	2	5	9	-	16	40,0	549	843	33	32	16	16	26
3 pokoje	1	-	-	1	-	1	2,5	56	88	3	3	2	2	2
4 pokoje	-	-	-	-	-	-	-	-	-	-	-	-	-	-
5+ pokojů	-	-	-	-	-	-	-	-	-	-	-	-	-	-
Nezj. kategorie														
byty celkem	6	-	3	3	6	12	100,0	235	363	12	12	14	14	28
z toho:														
1 obytná místnost	2	-	-	2	1	3	25,0	70	109	3	3	3	3	5
2 pokoje	3	-	2	1	-	3	25,0	123	190	6	6	4	4	6
3 pokoje	1	-	1	-	-	1	8,3	42	64	3	3	1	1	2
4 pokoje	-	-	-	-	-	-	-	-	-	-	-	-	-	-
5+ pokojů	-	-	-	-	-	-	-	-	-	-	-	-	-	-
Úhrnem														
byty celkem	4274	345	2474	1455	92	4366	100,0	205121	314160	11793	11224	4776	4742	11400
z toho:														
1 obytná místnost	688	58	189	441	67	755	17,3	17193	30686	819	755	793	793	1240
2 pokoje	1339	104	859	376	7	1346	30,8	52543	83627	2892	2692	1431	1423	3235
3 pokoje	1553	122	1101	330	2	1555	35,6	80846	120177	4838	4665	1710	1696	4519
4 pokoje	454	48	224	182	1	455	10,4	31742	46391	1896	1820	519	513	1501
5+ pokojů	240	13	101	126	1	241	5,5	22797	33279	1348	1292	306	300	874

9. z toho rodinné domy s 1 bytem

Tab. č. 350 Trvale obydlené byty podle velikosti kuchyně, plochy bytu, počtu obytných místností, počtu cenзовých domácností a bydlících osob, podle kategorie a velikosti bytu a podle druhu domu a právního důvodu užívání bytu

Sušice

Kategorie, velikost bytu	Počet bytů							Plocha bytů v m <sup>2</sup>		Počet obytn. míst. s plochou		Počet		
	s kuchyní a k. k.	v tom s podlah. plochou			nezjištěno	úhrnem	v %	obytná	celková	4 m <sup>2</sup> a více	8 m <sup>2</sup> a více	cenзовých domácností	hospodář. domácností	bydlících osob
		do 8 m <sup>2</sup>	8 - 12 m <sup>2</sup>	12 m <sup>2</sup> a více										
I. kategorie														
byty celkem	880	69	343	468	5	885	100,0	62430	93854	3469	3230	1045	1031	2712
z toho:														
1 obytná místnost	17	-	4	13	-	17	1,9	491	892	25	17	18	18	37
2 pokoje	133	15	57	61	-	133	15,0	6016	9825	311	266	146	146	308
3 pokoje	275	22	119	134	-	275	31,1	16787	25460	912	825	317	314	795
4 pokoje	242	21	80	141	1	243	27,5	18519	27572	1024	972	285	280	779
5+ pokojů	213	11	83	119	1	214	24,2	20617	30105	1197	1150	275	269	788
II. kategorie														
byty celkem	114	7	29	78	-	114	100,0	5812	8987	331	301	126	124	250
z toho:														
1 obytná místnost	16	1	3	12	-	16	14,0	425	807	25	16	17	17	31
2 pokoje	40	2	13	25	-	40	35,1	1646	2672	94	80	42	42	77
3 pokoje	37	3	5	29	-	37	32,5	2147	3188	114	111	43	41	80
4 pokoje	12	-	3	9	-	12	10,5	855	1241	49	48	13	13	30
5+ pokojů	9	1	5	3	-	9	7,9	739	1079	49	46	11	11	32
III. kategorie														
byty celkem	24	1	13	10	-	24	100,0	894	1501	50	49	25	25	41
z toho:														
1 obytná místnost	6	-	2	4	-	6	25,0	134	289	6	6	6	6	6
2 pokoje	12	-	8	4	-	12	50,0	440	725	25	24	13	13	22
3 pokoje	5	1	3	1	-	5	20,8	252	387	15	15	5	5	12
4 pokoje	1	-	-	1	-	1	4,2	68	100	4	4	1	1	1
5+ pokojů	-	-	-	-	-	-	-	-	-	-	-	-	-	-
IV. kategorie														
byty celkem	17	-	9	8	2	19	100,0	617	1008	32	29	20	20	35
z toho:														
1 obytná místnost	8	-	5	3	2	10	52,6	212	389	12	10	10	10	17
2 pokoje	8	-	4	4	-	8	42,1	349	531	17	16	8	8	16
3 pokoje	1	-	-	1	-	1	5,3	56	88	3	3	2	2	2
4 pokoje	-	-	-	-	-	-	-	-	-	-	-	-	-	-
5+ pokojů	-	-	-	-	-	-	-	-	-	-	-	-	-	-
Nezj. kategorie														
byty celkem	3	-	2	1	5	8	100,0	126	199	7	7	10	10	22
z toho:														
1 obytná místnost	-	-	-	-	-	-	-	-	-	-	-	-	-	-
2 pokoje	2	-	1	1	-	2	25,0	84	135	4	4	3	3	5
3 pokoje	1	-	1	-	-	1	12,5	42	64	3	3	1	1	2
4 pokoje	-	-	-	-	-	-	-	-	-	-	-	-	-	-
5+ pokojů	-	-	-	-	-	-	-	-	-	-	-	-	-	-
Úhrnem														
byty celkem	1038	77	396	565	12	1050	100,0	69879	105549	3889	3616	1226	1210	3060
z toho:														
1 obytná místnost	47	1	14	32	2	49	4,7	1262	2377	68	49	51	51	91
2 pokoje	195	17	83	95	-	195	18,6	8535	13888	451	390	212	212	428
3 pokoje	319	26	128	165	-	319	30,4	19284	29187	1047	957	368	363	891
4 pokoje	255	21	83	151	1	256	24,4	19442	28913	1077	1024	299	294	810
5+ pokojů	222	12	88	122	1	223	21,2	21356	31184	1246	1196	286	280	820

1. Rodinné domy

Tab. č. 351 Trvale obydlené byty podle období výstavby nebo rekonstrukce domu, podle kategorie a velikosti bytu a podle druhu domu a právního důvodu užívání bytu

Sušice

Kategorie, velikost bytu	Byty v domech postavených nebo rekonstruovaných v období										Počet bytů celkem	
	do r. 1899	1900 - 1919	1920 - 1945	1946 - 1960	1961 - 1970	1971 - 1980	1981 - 1990	1991 - 1995	1996 a později	nezjištěno		
I. kategorie												
1 obytná místnost	5	2	14	6	3	10	-	3	1	-	-	44
2 pokoje	14	13	83	28	40	49	29	11	14	3	-	284
3 pokoje	18	22	98	42	55	91	59	12	16	-	-	413
4 pokoje	13	10	66	17	41	58	53	19	17	1	-	295
5+ pokojů	2	9	30	11	30	64	51	12	14	-	-	223
nezjištěno	-	-	1	-	-	1	-	-	1	-	-	3
celkem	52	56	292	104	169	273	192	57	63	4	-	1262
II. kategorie												
1 obytná místnost	10	-	8	4	2	1	-	-	-	-	-	25
2 pokoje	11	10	22	6	7	3	1	-	-	-	-	60
3 pokoje	8	9	22	2	3	2	2	-	3	-	-	51
4 pokoje	1	2	9	-	-	-	-	-	-	-	-	12
5+ pokojů	-	1	1	1	-	2	1	3	-	-	-	9
nezjištěno	-	-	-	-	-	-	-	-	-	-	-	-
celkem	30	22	62	13	12	8	4	3	3	-	-	157
III. kategorie												
1 obytná místnost	2	3	3	1	1	2	-	-	-	-	-	12
2 pokoje	7	3	5	-	1	-	-	-	-	-	-	16
3 pokoje	1	1	2	1	-	-	-	1	-	-	-	6
4 pokoje	1	-	-	-	-	-	-	-	-	-	-	1
5+ pokojů	-	-	-	-	-	-	-	-	-	-	-	-
nezjištěno	-	-	-	-	-	-	-	-	-	-	-	-
celkem	11	7	10	2	2	2	-	1	-	-	-	35
IV. kategorie												
1 obytná místnost	6	2	1	-	-	-	-	-	-	1	-	10
2 pokoje	6	1	1	1	1	-	-	1	-	-	-	11
3 pokoje	1	-	-	-	-	-	-	-	-	-	-	1
4 pokoje	-	-	-	-	-	-	-	-	-	-	-	-
5+ pokojů	-	-	-	-	-	-	-	-	-	-	-	-
nezjištěno	-	-	-	-	-	-	-	-	-	-	-	-
celkem	13	3	2	1	1	-	-	1	-	1	-	22
Nezj. kategorie												
1 obytná místnost	-	-	-	-	-	-	-	-	-	-	-	-
2 pokoje	-	-	1	-	-	1	-	-	-	-	-	2
3 pokoje	-	1	-	-	-	-	-	-	-	-	-	1
4 pokoje	-	-	-	-	-	-	-	-	-	-	-	-
5+ pokojů	-	-	-	-	-	-	-	-	-	-	-	-
nezjištěno	-	-	-	-	-	-	-	-	-	5	-	5
celkem	-	1	1	-	-	1	-	-	-	5	-	8
Úhrnem												
1 obytná místnost	23	7	26	11	6	13	-	3	1	1	-	91
2 pokoje	38	27	112	35	49	53	30	12	14	3	-	373
3 pokoje	28	33	122	45	58	93	61	13	19	-	-	472
4 pokoje	15	12	75	17	41	58	53	19	17	1	-	308
5+ pokojů	2	10	31	12	30	66	52	15	14	-	-	232
nezjištěno	-	-	1	-	-	1	-	-	1	5	-	8
celkem	106	89	367	120	184	284	196	62	66	10	-	1484



2. Bytové domy - byty v osobním vlastnictví

*Tab. č. 351* Trvale obydlené byty podle období výstavby nebo rekonstrukce domu, podle kategorie a velikosti bytu a podle druhu domu a právního důvodu užívání bytu

Sušice

Kategorie, velikost bytu	Byty v domech postavených nebo rekonstruovaných v období										Počet bytů celkem
	do r. 1899	1900 - 1919	1920 - 1945	1946 - 1960	1961 - 1970	1971 - 1980	1981 - 1990	1991 - 1995	1996 a později	nezjištěno	
I. kategorie											
1 obytná místnost	-	-	-	-	11	24	2	1	2	-	40
2 pokoje	-	1	4	1	58	24	3	-	2	-	93
3 pokoje	-	-	4	20	92	32	4	3	3	-	158
4 pokoje	-	-	1	-	4	2	1	-	-	-	8
5+ pokojů	-	-	-	-	-	-	-	-	-	-	-
nezjištěno	-	-	-	-	-	-	-	-	-	-	-
celkem	-	1	9	21	165	82	10	4	7	-	299
II. kategorie											
1 obytná místnost	-	-	4	-	-	-	-	-	-	-	4
2 pokoje	-	1	-	-	-	-	-	-	-	-	1
3 pokoje	-	-	-	4	-	2	-	-	-	-	6
4 pokoje	-	-	-	-	-	1	-	-	-	-	1
5+ pokojů	-	-	-	-	-	-	-	-	-	-	-
nezjištěno	-	-	-	-	-	-	-	-	-	-	-
celkem	-	1	4	4	-	3	-	-	-	-	12
III. kategorie											
1 obytná místnost	-	-	-	-	-	-	-	-	-	-	-
2 pokoje	-	-	-	-	-	-	-	-	-	-	-
3 pokoje	-	-	-	-	-	-	-	-	-	-	-
4 pokoje	-	-	-	-	-	-	-	-	-	-	-
5+ pokojů	-	-	-	-	-	-	-	-	-	-	-
nezjištěno	-	-	-	-	-	-	-	-	-	-	-
celkem	-	-	-	-	-	-	-	-	-	-	-
IV. kategorie											
1 obytná místnost	-	-	-	-	-	-	-	-	-	-	-
2 pokoje	-	-	-	-	-	-	-	-	-	-	-
3 pokoje	-	-	-	-	-	-	-	-	-	-	-
4 pokoje	-	-	-	-	-	-	-	-	-	-	-
5+ pokojů	-	-	-	-	-	-	-	-	-	-	-
nezjištěno	-	-	-	-	-	-	-	-	-	-	-
celkem	-	-	-	-	-	-	-	-	-	-	-
Nezj. kategorie											
1 obytná místnost	-	-	-	-	-	-	-	-	-	-	-
2 pokoje	-	-	-	-	-	-	-	-	-	-	-
3 pokoje	-	-	-	-	-	-	-	-	-	-	-
4 pokoje	-	-	-	-	-	-	-	-	-	-	-
5+ pokojů	-	-	-	-	-	-	-	-	-	-	-
nezjištěno	-	-	-	-	-	-	-	-	-	-	-
celkem	-	-	-	-	-	-	-	-	-	-	-
Úhrnem											
1 obytná místnost	-	-	4	-	11	24	2	1	2	-	44
2 pokoje	-	2	4	1	58	24	3	-	2	-	94
3 pokoje	-	-	4	24	92	34	4	3	3	-	164
4 pokoje	-	-	1	-	4	3	1	-	-	-	9
5+ pokojů	-	-	-	-	-	-	-	-	-	-	-
nezjištěno	-	-	-	-	-	-	-	-	-	-	-
celkem	-	2	13	25	165	85	10	4	7	-	311

## 3. Bytové domy - byty nájemní

Tab. č. 351 Trvale obydlené byty podle období výstavby nebo rekonstrukce domu, podle kategorie a velikosti bytu a podle druhu domu a právního důvodu užívání bytu

Sušice

Kategorie, velikost bytu	Byty v domech postavených nebo rekonstruovaných v období										Počet bytů celkem	
	do r. 1899	1900 - 1919	1920 - 1945	1946 - 1960	1961 - 1970	1971 - 1980	1981 - 1990	1991 - 1995	1996 a později	nezjištěno		
I. kategorie												
1 obytná místnost	5	9	79	22	26	123	55	131	-	1	451	
2 pokoje	6	6	51	117	74	222	31	46	-	3	556	
3 pokoje	4	2	15	62	110	137	148	115	-	-	593	
4 pokoje	-	-	5	5	7	12	44	19	-	-	92	
5+ pokojů	-	-	1	2	-	-	4	-	-	-	7	
nezjištěno	-	-	-	-	1	-	1	-	-	-	2	
celkem	15	17	151	208	218	494	283	311	-	4	1701	
II. kategorie												
1 obytná místnost	1	4	14	3	5	11	-	-	-	-	38	
2 pokoje	7	10	20	38	25	11	-	-	-	-	111	
3 pokoje	-	3	6	22	7	7	1	-	-	-	46	
4 pokoje	-	-	-	-	-	-	-	-	-	-	-	
5+ pokojů	-	-	-	-	-	-	-	-	-	-	-	
nezjištěno	-	-	-	-	-	-	-	-	-	-	-	
celkem	8	17	40	63	37	29	1	-	-	-	195	
III. kategorie												
1 obytná místnost	-	1	15	-	-	1	-	-	-	-	17	
2 pokoje	-	1	7	-	-	-	-	-	-	1	9	
3 pokoje	-	-	-	-	-	-	-	-	-	-	-	
4 pokoje	-	-	-	-	-	-	-	-	-	-	-	
5+ pokojů	-	-	-	-	-	-	-	-	-	-	-	
nezjištěno	-	-	1	-	-	-	-	-	-	-	1	
celkem	-	2	23	-	-	1	-	-	-	1	27	
IV. kategorie												
1 obytná místnost	-	1	10	-	-	-	-	-	-	2	13	
2 pokoje	-	3	2	-	-	-	-	-	-	-	5	
3 pokoje	-	-	-	-	-	-	-	-	-	-	-	
4 pokoje	-	-	-	-	-	-	-	-	-	-	-	
5+ pokojů	-	-	-	-	-	-	-	-	-	-	-	
nezjištěno	-	-	-	-	-	-	-	-	-	-	-	
celkem	-	4	12	-	-	-	-	-	-	2	18	
Nezj. kategorie												
1 obytná místnost	-	2	-	-	1	-	-	-	-	-	3	
2 pokoje	-	-	-	1	-	-	-	-	-	-	1	
3 pokoje	-	-	-	-	-	-	-	-	-	-	-	
4 pokoje	-	-	-	-	-	-	-	-	-	-	-	
5+ pokojů	-	-	-	-	-	-	-	-	-	-	-	
nezjištěno	-	-	-	-	-	-	-	-	-	-	-	
celkem	-	2	-	1	1	-	-	-	-	-	4	
Úhrnem												
1 obytná místnost	6	17	118	25	32	135	55	131	-	3	522	
2 pokoje	13	20	80	156	99	233	31	46	-	4	682	
3 pokoje	4	5	21	84	117	144	149	115	-	-	639	
4 pokoje	-	-	5	5	7	12	44	19	-	-	92	
5+ pokojů	-	-	1	2	-	-	4	-	-	-	7	
nezjištěno	-	-	1	-	1	-	1	-	-	-	3	
celkem	23	42	226	272	256	524	284	311	-	7	1945	

4. Bytové domy - byty družstevní

Tab. č. 351 Trvale obydlené byty podle období výstavby nebo rekonstrukce domu, podle kategorie a velikosti bytu a podle druhu domu a právního důvodu užívání bytu

Sušice

Kategorie, velikost bytu	Byty v domech postavených nebo rekonstruovaných v období										Počet bytů celkem
	do r. 1899	1900 - 1919	1920 - 1945	1946 - 1960	1961 - 1970	1971 - 1980	1981 - 1990	1991 - 1995	1996 a později	nezjištěno	
I. kategorie											
1 obytná místnost	-	-	-	5	5	38	19	2	-	-	69
2 pokoje	-	-	-	22	19	106	8	4	-	-	159
3 pokoje	-	-	-	28	21	79	96	19	-	-	243
4 pokoje	-	-	-	7	1	13	19	1	-	-	41
5+ pokojů	-	-	-	-	-	1	1	-	-	-	2
nezjištěno	-	-	-	1	-	-	-	-	-	-	1
celkem	-	-	-	63	46	237	143	26	-	-	515
II. kategorie											
1 obytná místnost	-	-	2	-	-	-	-	-	-	-	2
2 pokoje	-	-	-	-	-	1	-	-	-	-	1
3 pokoje	-	-	-	-	-	3	-	-	-	-	3
4 pokoje	-	-	-	-	-	-	-	-	-	-	-
5+ pokojů	-	-	-	-	-	-	-	-	-	-	-
nezjištěno	-	-	-	-	-	-	-	-	-	-	-
celkem	-	-	2	-	-	4	-	-	-	-	6
III. kategorie											
1 obytná místnost	-	-	-	-	-	-	-	-	-	-	-
2 pokoje	-	-	-	-	-	-	-	-	-	-	-
3 pokoje	-	-	-	-	-	-	-	-	-	-	-
4 pokoje	-	-	-	-	-	-	-	-	-	-	-
5+ pokojů	-	-	-	-	-	-	-	-	-	-	-
nezjištěno	-	-	-	-	-	-	-	-	-	-	-
celkem	-	-	-	-	-	-	-	-	-	-	-
IV. kategorie											
1 obytná místnost	-	-	-	-	-	-	-	-	-	-	-
2 pokoje	-	-	-	-	-	-	-	-	-	-	-
3 pokoje	-	-	-	-	-	-	-	-	-	-	-
4 pokoje	-	-	-	-	-	-	-	-	-	-	-
5+ pokojů	-	-	-	-	-	-	-	-	-	-	-
nezjištěno	-	-	-	-	-	-	-	-	-	-	-
celkem	-	-	-	-	-	-	-	-	-	-	-
Nezj. kategorie											
1 obytná místnost	-	-	-	-	-	-	-	-	-	-	-
2 pokoje	-	-	-	-	-	-	-	-	-	-	-
3 pokoje	-	-	-	-	-	-	-	-	-	-	-
4 pokoje	-	-	-	-	-	-	-	-	-	-	-
5+ pokojů	-	-	-	-	-	-	-	-	-	-	-
nezjištěno	-	-	-	-	-	-	-	-	-	-	-
celkem	-	-	-	-	-	-	-	-	-	-	-
Úhrnem											
1 obytná místnost	-	-	2	5	5	38	19	2	-	-	71
2 pokoje	-	-	-	22	19	107	8	4	-	-	160
3 pokoje	-	-	-	28	21	82	96	19	-	-	246
4 pokoje	-	-	-	7	1	13	19	1	-	-	41
5+ pokojů	-	-	-	-	-	1	1	-	-	-	2
nezjištěno	-	-	-	1	-	-	-	-	-	-	1
celkem	-	-	2	63	46	241	143	26	-	-	521

5. Bytové domy - byty členů družstva založeného  
v průběhu privatizace

Tab. č. 351 Trvale obydlené byty podle období výstavby nebo  
rekonstrukce domu, podle kategorie a velikosti bytu a podle druhu  
domu a právního důvodu užívání bytu

Sušice

Kategorie, velikost bytu	Byty v domech postavených nebo rekonstruovaných v období										Počet bytů celkem
	do r. 1899	1900 - 1919	1920 - 1945	1946 - 1960	1961 - 1970	1971 - 1980	1981 - 1990	1991 - 1995	1996 a později	nezjištěno	
I. kategorie											
1 obytná místnost	-	-	-	-	-	-	-	-	-	-	-
2 pokoje	-	-	-	-	-	-	-	-	-	-	-
3 pokoje	-	-	-	-	-	-	-	-	-	-	-
4 pokoje	-	-	-	-	-	-	-	-	-	-	-
5+ pokojů	-	-	-	-	-	-	-	-	-	-	-
nezjištěno	-	-	-	-	-	-	-	-	-	-	-
celkem	-	-	-	-	-	-	-	-	-	-	-
II. kategorie											
1 obytná místnost	-	-	-	-	-	-	-	-	-	-	-
2 pokoje	-	-	-	-	-	-	-	-	-	-	-
3 pokoje	-	-	-	-	-	-	-	-	-	-	-
4 pokoje	-	-	-	-	-	-	-	-	-	-	-
5+ pokojů	-	-	-	-	-	-	-	-	-	-	-
nezjištěno	-	-	-	-	-	-	-	-	-	-	-
celkem	-	-	-	-	-	-	-	-	-	-	-
III. kategorie											
1 obytná místnost	-	-	-	-	-	-	-	-	-	-	-
2 pokoje	-	-	-	-	-	-	-	-	-	-	-
3 pokoje	-	-	-	-	-	-	-	-	-	-	-
4 pokoje	-	-	-	-	-	-	-	-	-	-	-
5+ pokojů	-	-	-	-	-	-	-	-	-	-	-
nezjištěno	-	-	-	-	-	-	-	-	-	-	-
celkem	-	-	-	-	-	-	-	-	-	-	-
IV. kategorie											
1 obytná místnost	-	-	-	-	-	-	-	-	-	-	-
2 pokoje	-	-	-	-	-	-	-	-	-	-	-
3 pokoje	-	-	-	-	-	-	-	-	-	-	-
4 pokoje	-	-	-	-	-	-	-	-	-	-	-
5+ pokojů	-	-	-	-	-	-	-	-	-	-	-
nezjištěno	-	-	-	-	-	-	-	-	-	-	-
celkem	-	-	-	-	-	-	-	-	-	-	-
Nezj. kategorie											
1 obytná místnost	-	-	-	-	-	-	-	-	-	-	-
2 pokoje	-	-	-	-	-	-	-	-	-	-	-
3 pokoje	-	-	-	-	-	-	-	-	-	-	-
4 pokoje	-	-	-	-	-	-	-	-	-	-	-
5+ pokojů	-	-	-	-	-	-	-	-	-	-	-
nezjištěno	-	-	-	-	-	-	-	-	-	-	-
celkem	-	-	-	-	-	-	-	-	-	-	-
Úhrnem											
1 obytná místnost	-	-	-	-	-	-	-	-	-	-	-
2 pokoje	-	-	-	-	-	-	-	-	-	-	-
3 pokoje	-	-	-	-	-	-	-	-	-	-	-
4 pokoje	-	-	-	-	-	-	-	-	-	-	-
5+ pokojů	-	-	-	-	-	-	-	-	-	-	-
nezjištěno	-	-	-	-	-	-	-	-	-	-	-
celkem	-	-	-	-	-	-	-	-	-	-	-

6. Bytové domy - byty ostatní

Tab. č. 351 Trvale obydlené byty podle období výstavby nebo rekonstrukce domu, podle kategorie a velikosti bytu a podle druhu domu a právního důvodu užívání bytu

Sušice

Kategorie, velikost bytu	Byty v domech postavených nebo rekonstruovaných v období										Počet bytů celkem
	do r. 1899	1900 - 1919	1920 - 1945	1946 - 1960	1961 - 1970	1971 - 1980	1981 - 1990	1991 - 1995	1996 a později	nezjištěno	
I. kategorie											
1 obytná místnost	-	1	1	-	1	3	2	-	1	-	9
2 pokoje	-	1	6	1	4	4	2	-	-	-	18
3 pokoje	-	1	3	1	4	2	6	-	-	-	17
4 pokoje	-	1	-	-	-	2	1	-	-	-	4
5+ pokojů	-	-	-	-	-	-	-	-	-	-	-
nezjištěno	-	-	-	-	-	-	-	-	-	-	-
celkem	-	4	10	2	9	11	11	-	1	-	48
II. kategorie											
1 obytná místnost	-	-	2	-	-	-	-	-	-	-	2
2 pokoje	-	-	-	-	1	-	-	-	-	-	1
3 pokoje	-	1	-	1	-	-	-	-	-	-	2
4 pokoje	-	-	-	-	-	-	-	-	-	-	-
5+ pokojů	-	-	-	-	-	-	-	-	-	-	-
nezjištěno	-	-	-	-	-	-	-	-	-	-	-
celkem	-	1	2	1	1	-	-	-	-	-	5
III. kategorie											
1 obytná místnost	-	-	1	-	-	-	-	-	-	-	1
2 pokoje	-	-	-	-	-	-	-	-	-	-	-
3 pokoje	-	-	1	-	-	-	-	-	-	-	1
4 pokoje	-	-	-	-	-	-	-	-	-	-	-
5+ pokojů	-	-	-	-	-	-	-	-	-	-	-
nezjištěno	-	-	-	-	-	2	-	-	-	-	2
celkem	-	-	2	-	-	2	-	-	-	-	4
IV. kategorie											
1 obytná místnost	-	-	-	-	-	-	-	-	-	-	-
2 pokoje	-	-	-	-	-	-	-	-	-	-	-
3 pokoje	-	-	-	-	-	-	-	-	-	-	-
4 pokoje	-	-	-	-	-	-	-	-	-	-	-
5+ pokojů	-	-	-	-	-	-	-	-	-	-	-
nezjištěno	-	-	-	-	-	-	-	-	-	-	-
celkem	-	-	-	-	-	-	-	-	-	-	-
Nezj. kategorie											
1 obytná místnost	-	-	-	-	-	-	-	-	-	-	-
2 pokoje	-	-	-	-	-	-	-	-	-	-	-
3 pokoje	-	-	-	-	-	-	-	-	-	-	-
4 pokoje	-	-	-	-	-	-	-	-	-	-	-
5+ pokojů	-	-	-	-	-	-	-	-	-	-	-
nezjištěno	-	-	-	-	-	-	-	-	-	-	-
celkem	-	-	-	-	-	-	-	-	-	-	-
Úhrnem											
1 obytná místnost	-	1	4	-	1	3	2	-	1	-	12
2 pokoje	-	1	6	1	5	4	2	-	-	-	19
3 pokoje	-	2	4	2	4	2	6	-	-	-	20
4 pokoje	-	1	-	-	-	2	1	-	-	-	4
5+ pokojů	-	-	-	-	-	-	-	-	-	-	-
nezjištěno	-	-	-	-	-	2	-	-	-	-	2
celkem	-	5	14	3	10	13	11	-	1	-	57

7. Ostatní budovy

Tab. č. 351 Trvale obydlené byty podle období výstavby nebo rekonstrukce domu, podle kategorie a velikosti bytu a podle druhu domu a právního důvodu užívání bytu

Sušice

Kategorie, velikost bytu	Byty v domech postavených nebo rekonstruovaných v období										Počet bytů celkem	
	do r. 1899	1900 - 1919	1920 - 1945	1946 - 1960	1961 - 1970	1971 - 1980	1981 - 1990	1991 - 1995	1996 a později	nezjištěno		
I. kategorie												
1 obytná místnost	2	1	1	-	-	1	7	1	-	-	-	13
2 pokoje	2	1	3	-	4	1	1	-	-	-	1	13
3 pokoje	1	1	-	-	1	1	2	3	3	-	-	12
4 pokoje	-	-	-	-	-	-	-	-	-	-	-	-
5+ pokojů	-	-	-	-	-	-	-	-	-	-	-	-
nezjištěno	-	-	-	-	-	-	-	-	-	-	-	-
celkem	5	3	4	-	5	3	10	4	3	1	-	38
II. kategorie												
1 obytná místnost	1	-	-	-	-	1	-	-	-	-	-	2
2 pokoje	2	2	-	-	-	-	-	1	-	-	-	5
3 pokoje	1	1	-	-	-	-	-	-	-	-	-	2
4 pokoje	1	-	-	-	-	-	-	-	-	-	-	1
5+ pokojů	-	-	-	-	-	-	-	-	-	-	-	-
nezjištěno	-	-	-	-	-	-	-	-	-	-	-	-
celkem	5	3	-	-	-	1	-	1	-	-	-	10
III. kategorie												
1 obytná místnost	-	-	-	-	-	-	-	-	-	-	-	-
2 pokoje	-	-	-	-	-	-	-	-	-	-	-	-
3 pokoje	-	-	-	-	-	-	-	-	-	-	-	-
4 pokoje	-	-	-	-	-	-	-	-	-	-	-	-
5+ pokojů	-	-	-	-	-	-	-	-	-	-	-	-
nezjištěno	-	-	-	-	-	-	-	-	-	-	-	-
celkem	-	-	-	-	-	-	-	-	-	-	-	-
IV. kategorie												
1 obytná místnost	-	-	-	-	-	-	-	-	-	-	-	-
2 pokoje	-	-	-	-	-	-	-	-	-	-	-	-
3 pokoje	-	-	-	-	-	-	-	-	-	-	-	-
4 pokoje	-	-	-	-	-	-	-	-	-	-	-	-
5+ pokojů	-	-	-	-	-	-	-	-	-	-	-	-
nezjištěno	-	-	-	-	-	-	-	-	-	-	-	-
celkem	-	-	-	-	-	-	-	-	-	-	-	-
Nezj. kategorie												
1 obytná místnost	-	-	-	-	-	-	-	-	-	-	-	-
2 pokoje	-	-	-	-	-	-	-	-	-	-	-	-
3 pokoje	-	-	-	-	-	-	-	-	-	-	-	-
4 pokoje	-	-	-	-	-	-	-	-	-	-	-	-
5+ pokojů	-	-	-	-	-	-	-	-	-	-	-	-
nezjištěno	-	-	-	-	-	-	-	-	-	-	-	-
celkem	-	-	-	-	-	-	-	-	-	-	-	-
Úhrnem												
1 obytná místnost	3	1	1	-	-	2	7	1	-	-	-	15
2 pokoje	4	3	3	-	4	1	1	1	-	1	-	18
3 pokoje	2	2	-	-	1	1	2	3	3	-	-	14
4 pokoje	1	-	-	-	-	-	-	-	-	-	-	1
5+ pokojů	-	-	-	-	-	-	-	-	-	-	-	-
nezjištěno	-	-	-	-	-	-	-	-	-	-	-	-
celkem	10	6	4	-	5	4	10	5	3	1	-	48

8. Domovní fond úhrnem

Tab. č. 351 Trvale obydlené byty podle období výstavby nebo rekonstrukce domu, podle kategorie a velikosti bytu a podle druhu domu a právního důvodu užívání bytu

Sušice

Kategorie, velikost bytu	Byty v domech postavených nebo rekonstruovaných v období										Počet bytů celkem	
	do r. 1899	1900 - 1919	1920 - 1945	1946 - 1960	1961 - 1970	1971 - 1980	1981 - 1990	1991 - 1995	1996 a později	nezjištěno		
I. kategorie												
1 obytná místnost	12	13	95	33	46	199	85	138	4	1	626	
2 pokoje	22	22	147	169	199	406	74	61	16	7	1123	
3 pokoje	23	26	120	153	283	342	315	152	22	-	1436	
4 pokoje	13	11	72	29	53	87	118	39	17	1	440	
5+ pokojů	2	9	31	13	30	65	56	12	14	-	232	
nezjištěno	-	-	1	1	1	1	1	-	1	-	6	
celkem	72	81	466	398	612	1100	649	402	74	9	3863	
II. kategorie												
1 obytná místnost	12	4	30	7	7	13	-	-	-	-	73	
2 pokoje	20	23	42	44	33	15	1	1	-	-	179	
3 pokoje	9	14	28	29	10	14	3	-	3	-	110	
4 pokoje	2	2	9	-	-	1	-	-	-	-	14	
5+ pokojů	-	1	1	1	-	2	1	3	-	-	9	
nezjištěno	-	-	-	-	-	-	-	-	-	-	-	
celkem	43	44	110	81	50	45	5	4	3	-	385	
III. kategorie												
1 obytná místnost	2	4	19	1	1	3	-	-	-	-	30	
2 pokoje	7	4	12	-	1	-	-	-	-	1	25	
3 pokoje	1	1	3	1	-	-	-	1	-	-	7	
4 pokoje	1	-	-	-	-	-	-	-	-	-	1	
5+ pokojů	-	-	-	-	-	-	-	-	-	-	-	
nezjištěno	-	-	1	-	-	2	-	-	-	-	3	
celkem	11	9	35	2	2	5	-	1	-	1	66	
IV. kategorie												
1 obytná místnost	6	3	11	-	-	-	-	-	-	3	23	
2 pokoje	6	4	3	1	1	-	-	1	-	-	16	
3 pokoje	1	-	-	-	-	-	-	-	-	-	1	
4 pokoje	-	-	-	-	-	-	-	-	-	-	-	
5+ pokojů	-	-	-	-	-	-	-	-	-	-	-	
nezjištěno	-	-	-	-	-	-	-	-	-	-	-	
celkem	13	7	14	1	1	-	-	1	-	3	40	
Nezj. kategorie												
1 obytná místnost	-	2	-	-	1	-	-	-	-	-	3	
2 pokoje	-	-	1	1	-	1	-	-	-	-	3	
3 pokoje	-	1	-	-	-	-	-	-	-	-	1	
4 pokoje	-	-	-	-	-	-	-	-	-	-	-	
5+ pokojů	-	-	-	-	-	-	-	-	-	-	-	
nezjištěno	-	-	-	-	-	-	-	-	-	5	5	
celkem	-	3	1	1	1	1	-	-	-	5	12	
Úhrnem												
1 obytná místnost	32	26	155	41	55	215	85	138	4	4	755	
2 pokoje	55	53	205	215	234	422	75	63	16	8	1346	
3 pokoje	34	42	151	183	293	356	318	153	25	-	1555	
4 pokoje	16	13	81	29	53	88	118	39	17	1	455	
5+ pokojů	2	10	32	14	30	67	57	15	14	-	241	
nezjištěno	-	-	2	1	1	3	1	-	1	5	14	
celkem	139	144	626	483	666	1151	654	408	77	18	4366	

9. z toho rodinné domy s 1 bytem

*Tab. č. 351* Trvale obydlené byty podle období výstavby nebo rekonstrukce domu, podle kategorie a velikosti bytu a podle druhu domu a právního důvodu užívání bytu

Sušice

Kategorie, velikost bytu	Byty v domech postavených nebo rekonstruovaných v období										Počet bytů celkem	
	do r. 1899	1900 - 1919	1920 - 1945	1946 - 1960	1961 - 1970	1971 - 1980	1981 - 1990	1991 - 1995	1996 a později	nezjištěno		
I. kategorie												
1 obytná místnost	3	1	5	3	2	1	-	2	-	-	-	17
2 pokoje	8	7	39	14	12	16	15	8	11	3	-	133
3 pokoje	12	17	59	38	40	47	41	10	11	-	-	275
4 pokoje	10	6	51	16	34	47	46	18	14	1	-	243
5+ pokojů	1	6	27	11	30	63	51	12	13	-	-	214
nezjištěno	-	-	1	-	-	1	-	-	1	-	-	3
celkem	34	37	182	82	118	175	153	50	50	4	-	885
II. kategorie												
1 obytná místnost	7	-	4	4	1	-	-	-	-	-	-	16
2 pokoje	5	6	15	4	6	3	1	-	-	-	-	40
3 pokoje	7	6	15	2	3	-	2	-	2	-	-	37
4 pokoje	1	2	9	-	-	-	-	-	-	-	-	12
5+ pokojů	-	1	1	1	-	2	1	3	-	-	-	9
nezjištěno	-	-	-	-	-	-	-	-	-	-	-	-
celkem	20	15	44	11	10	5	4	3	2	-	-	114
III. kategorie												
1 obytná místnost	2	1	1	-	1	1	-	-	-	-	-	6
2 pokoje	6	2	4	-	-	-	-	-	-	-	-	12
3 pokoje	1	1	1	1	-	-	-	1	-	-	-	5
4 pokoje	1	-	-	-	-	-	-	-	-	-	-	1
5+ pokojů	-	-	-	-	-	-	-	-	-	-	-	-
nezjištěno	-	-	-	-	-	-	-	-	-	-	-	-
celkem	10	4	6	1	1	1	-	1	-	-	-	24
IV. kategorie												
1 obytná místnost	6	2	1	-	-	-	-	-	-	1	-	10
2 pokoje	4	1	1	1	1	-	-	-	-	-	-	8
3 pokoje	1	-	-	-	-	-	-	-	-	-	-	1
4 pokoje	-	-	-	-	-	-	-	-	-	-	-	-
5+ pokojů	-	-	-	-	-	-	-	-	-	-	-	-
nezjištěno	-	-	-	-	-	-	-	-	-	-	-	-
celkem	11	3	2	1	1	-	-	-	-	1	-	19
Nezj. kategorie												
1 obytná místnost	-	-	-	-	-	-	-	-	-	-	-	-
2 pokoje	-	-	1	-	-	1	-	-	-	-	-	2
3 pokoje	-	1	-	-	-	-	-	-	-	-	-	1
4 pokoje	-	-	-	-	-	-	-	-	-	-	-	-
5+ pokojů	-	-	-	-	-	-	-	-	-	-	-	-
nezjištěno	-	-	-	-	-	-	-	-	-	5	-	5
celkem	-	1	1	-	-	1	-	-	-	5	-	8
Úhrnem												
1 obytná místnost	18	4	11	7	4	2	-	2	-	1	-	49
2 pokoje	23	16	60	19	19	20	16	8	11	3	-	195
3 pokoje	21	25	75	41	43	47	43	11	13	-	-	319
4 pokoje	12	8	60	16	34	47	46	18	14	1	-	256
5+ pokojů	1	7	28	12	30	65	52	15	13	-	-	223
nezjištěno	-	-	1	-	-	1	-	-	1	5	-	8
celkem	75	60	235	95	130	182	157	54	52	10	-	1050



1. Rodinné domy

Tab. č. 352 Trvale obydlené byty podle materiálu nosných zdí domu, počtu obytných místností, plochy bytu, počtu cenзовých domácností a bydlících osob, podle období výstavby nebo rekonstrukce domu, kategorie a velikosti bytu a podle druhu domu a právního důvodu užívání bytu

Sušice

Období výstavby nebo rekonstrukce domu, kategorie a velikost bytu	Byty v domech podle materiálu nosných zdí								Počet bytů celkem	Počet obytných míst. 8 m <sup>2</sup> a více podl. plochy	Obytná plocha bytu v m <sup>2</sup>	Počet		
	cihly, tvárnice, cihlové bloky	kámen	kámen a cihly	stěnové panely	nepálené cihly	dřevo	jiné komb. mater. a ost.	nezjištěno				cenзовých domácností	bydlících osob	
Do roku 1899														
I. kategorie	4	10	38	-	-	-	-	-	52	149	3075	56	136	
II. kategorie	-	9	20	-	-	-	1	-	30	60	1273	31	50	
III. kategorie	-	-	11	-	-	-	-	-	11	23	433	11	18	
IV. kategorie	-	4	8	-	-	1	-	-	13	21	382	14	24	
nezjištěná kategorie	-	-	-	-	-	-	-	-	-	-	-	-	-	
celkem	4	23	77	-	-	1	1	-	106	253	5163	112	228	
1900 - 1919														
I. kategorie	22	1	33	-	-	-	-	-	56	186	4031	62	135	
II. kategorie	5	3	14	-	-	-	-	-	22	60	1081	26	52	
III. kategorie	-	-	7	-	-	-	-	-	7	12	214	8	14	
IV. kategorie	2	1	-	-	-	-	-	-	3	4	108	3	5	
nezjištěná kategorie	-	1	-	-	-	-	-	-	1	3	42	1	2	
celkem	29	6	54	-	-	-	-	-	89	265	5476	100	208	
1920 - 1945														
I. kategorie	158	4	127	-	-	-	1	2	292	896	17810	326	764	
II. kategorie	20	1	40	-	-	-	1	-	62	159	3007	68	142	
III. kategorie	7	-	3	-	-	-	-	-	10	19	360	10	20	
IV. kategorie	1	-	1	-	-	-	-	-	2	3	56	2	3	
nezjištěná kategorie	1	-	-	-	-	-	-	-	1	2	32	2	2	
celkem	187	5	171	-	-	-	2	2	367	1079	21265	408	931	
1946 - 1960														
I. kategorie	66	1	28	2	-	3	4	-	104	315	6146	120	275	
II. kategorie	4	-	7	-	-	-	2	-	13	27	522	15	25	
III. kategorie	2	-	-	-	-	-	-	-	2	4	74	2	3	
IV. kategorie	1	-	-	-	-	-	-	-	1	2	54	1	3	
nezjištěná kategorie	-	-	-	-	-	-	-	-	-	-	-	-	-	
celkem	73	1	35	2	-	3	6	-	120	348	6796	138	306	
1961 - 1970														
I. kategorie	129	-	32	1	-	6	1	-	169	567	10740	195	499	
II. kategorie	7	1	2	-	-	2	-	-	12	25	505	13	25	
III. kategorie	2	-	-	-	-	-	-	-	2	3	61	2	2	
IV. kategorie	-	-	1	-	-	-	-	-	1	2	37	1	1	
nezjištěná kategorie	-	-	-	-	-	-	-	-	-	-	-	-	-	
celkem	138	1	35	1	-	8	1	-	184	597	11343	211	527	
1971 - 1980														
I. kategorie	224	-	30	5	-	3	9	2	273	960	17865	327	833	
II. kategorie	6	-	2	-	-	-	-	-	8	23	370	9	16	
III. kategorie	1	-	1	-	-	-	-	-	2	2	52	2	4	
IV. kategorie	-	-	-	-	-	-	-	-	-	-	-	-	-	
nezjištěná kategorie	-	-	1	-	-	-	-	-	1	2	52	1	3	
celkem	231	-	34	5	-	3	9	2	284	987	18339	339	856	

1. Rodinné domy

Tab. č. 352 Trvale obydlené byty podle materiálu nosných zdí domu, počtu obytných místností, plochy bytu, počtu cenových domácností a bydlících osob, podle období výstavby nebo rekonstrukce domu, kategorie a velikosti bytu a podle druhu domu a právního důvodu užívání bytu

Sušice

Období výstavby nebo rekonstrukce domu, kategorie a velikost bytu	Byty v domech podle materiálu nosných zdí								Počet bytů celkem	Počet obytných míst. 8 m <sup>2</sup> a více podl. plochy	Obytná plocha bytu v m <sup>2</sup>	Počet		
	cihly, tvárnice, cihlové bloky	kámen	kámen a cihly	stěnové panely	nepálené cihly	dřevo	jiné komb. mater. a ost.	nezjištěno				cenových domácností	bydlících osob	
1981 - 1990														
I. kategorie	152	-	20	7	-	3	10	-	192	724	13955	214	650	
II. kategorie	3	-	1	-	-	-	-	-	4	13	260	4	12	
III. kategorie	-	-	-	-	-	-	-	-	-	-	-	-	-	
IV. kategorie	-	-	-	-	-	-	-	-	-	-	-	-	-	
nezjištěná kategorie	-	-	-	-	-	-	-	-	-	-	-	-	-	
celkem	155	-	21	7	-	3	10	-	196	737	14215	218	662	
1991 a později														
I. kategorie	94	-	23	-	-	3	-	-	120	425	8717	134	358	
II. kategorie	5	-	1	-	-	-	-	-	6	25	481	6	21	
III. kategorie	-	-	1	-	-	-	-	-	1	3	54	1	2	
IV. kategorie	-	-	1	-	-	-	-	-	1	2	22	1	1	
nezjištěná kategorie	-	-	-	-	-	-	-	-	-	-	-	-	-	
celkem	99	-	26	-	-	3	-	-	128	455	9274	142	382	
Nezjištěno														
I. kategorie	-	-	3	-	-	-	-	1	4	10	188	4	10	
II. kategorie	-	-	-	-	-	-	-	-	-	-	-	-	-	
III. kategorie	-	-	-	-	-	-	-	-	-	-	-	-	-	
IV. kategorie	1	-	-	-	-	-	-	-	1	1	28	1	1	
nezjištěná kategorie	1	-	-	2	-	-	-	2	5	-	-	6	15	
celkem	2	-	3	2	-	-	-	3	10	11	216	11	26	
Úhrnem														
I. kategorie	849	16	334	15	-	18	25	5	1262	4232	82527	1438	3660	
II. kategorie	50	14	87	-	-	2	4	-	157	392	7499	172	343	
III. kategorie	12	-	23	-	-	-	-	-	35	66	1248	36	63	
IV. kategorie	5	5	11	-	-	1	-	-	22	35	687	23	38	
nezjištěná kategorie	2	1	1	2	-	-	-	2	8	7	126	10	22	
celkem	918	36	456	17	-	21	29	7	1484	4732	92087	1679	4126	
Byty podle velikosti														
1 obytná místnost	40	10	37	-	-	1	3	-	91	91	2291	94	167	
2 pokoje	197	10	150	1	-	8	4	3	373	746	16081	397	815	
3 pokoje	290	14	146	9	-	4	9	-	472	1416	28058	526	1290	
4 pokoje	213	2	78	3	-	5	6	1	308	1232	23430	357	989	
5+ pokojů	174	-	45	2	-	3	7	1	232	1247	22227	295	845	
nezjištěno	4	-	-	2	-	-	-	2	8	-	-	10	20	
celkem	918	36	456	17	-	21	29	7	1484	4732	92087	1679	4126	
Podíl (%) bytů podle velikosti														
1 obytná místnost	4,4	27,8	8,1	-	X	4,8	10,3	-	6,1	1,9	2,5	5,6	4,0	
2 pokoje	21,5	27,8	32,9	5,9	X	38,1	13,8	42,9	25,1	15,8	17,5	23,6	19,8	
3 pokoje	31,6	38,9	32,0	52,9	X	19,0	31,0	-	31,8	29,9	30,5	31,3	31,3	
4 pokoje	23,2	5,6	17,1	17,6	X	23,8	20,7	14,3	20,8	26,0	25,4	21,3	24,0	
5+ pokojů	19,0	-	9,9	11,8	X	14,3	24,1	14,3	15,6	26,4	24,1	17,6	20,5	
nezjištěno	0,4	-	-	11,8	X	-	-	28,6	0,5	-	-	0,6	0,5	
celkem	100,0	100,0	100,0	100,0	X	100,0	100,0	100,0	100,0	100,0	100,0	100,0	100,0	
Podíl (%) bytů podle materiálu nosných zdí	61,9	2,4	30,7	1,1	-	1,4	2,0	0,5	100,0	x	x	x	x	

## 2. Bytové domy - byty v osobním vlastnictví

Tab. č. 352 Trvale obydlené byty podle materiálu nosných zdí domu, počtu obytných místností, plochy bytu, počtu cenových domácností a bydlících osob, podle období výstavby nebo rekonstrukce domu, kategorie a velikosti bytu a podle druhu domu a právního důvodu užívání bytu

Sušice

Období výstavby nebo rekonstrukce domu, kategorie a velikost bytu	Byty v domech podle materiálu nosných zdí								Počet bytů celkem	Počet obytných míst. 8 m <sup>2</sup> a více podl. plochy	Obytná plocha bytu v m <sup>2</sup>	Počet	
	cihly, tvárnice, cihlové bloky	kámen	kámen a cihly	stěnové panely	nepálené cihly	dřevo	jiné komb. mater. a ost.	nezjištěno				cenových domácností	bydlících osob
Do roku 1899													
I. kategorie	-	-	-	-	-	-	-	-	-	-	-	-	-
II. kategorie	-	-	-	-	-	-	-	-	-	-	-	-	-
III. kategorie	-	-	-	-	-	-	-	-	-	-	-	-	-
IV. kategorie	-	-	-	-	-	-	-	-	-	-	-	-	-
nezjištěná kategorie	-	-	-	-	-	-	-	-	-	-	-	-	-
celkem	-	-	-	-	-	-	-	-	-	-	-	-	-
1900 - 1919													
I. kategorie	-	-	1	-	-	-	-	-	1	2	50	1	3
II. kategorie	-	-	1	-	-	-	-	-	1	2	35	1	2
III. kategorie	-	-	-	-	-	-	-	-	-	-	-	-	-
IV. kategorie	-	-	-	-	-	-	-	-	-	-	-	-	-
nezjištěná kategorie	-	-	-	-	-	-	-	-	-	-	-	-	-
celkem	-	-	2	-	-	-	-	-	2	4	85	2	5
1920 - 1945													
I. kategorie	6	-	3	-	-	-	-	-	9	24	542	9	27
II. kategorie	3	-	1	-	-	-	-	-	4	4	101	5	10
III. kategorie	-	-	-	-	-	-	-	-	-	-	-	-	-
IV. kategorie	-	-	-	-	-	-	-	-	-	-	-	-	-
nezjištěná kategorie	-	-	-	-	-	-	-	-	-	-	-	-	-
celkem	9	-	4	-	-	-	-	-	13	28	643	14	37
1946 - 1960													
I. kategorie	7	-	14	-	-	-	-	-	21	62	1026	24	59
II. kategorie	4	-	-	-	-	-	-	-	4	12	197	4	11
III. kategorie	-	-	-	-	-	-	-	-	-	-	-	-	-
IV. kategorie	-	-	-	-	-	-	-	-	-	-	-	-	-
nezjištěná kategorie	-	-	-	-	-	-	-	-	-	-	-	-	-
celkem	11	-	14	-	-	-	-	-	25	74	1223	28	70
1961 - 1970													
I. kategorie	13	-	-	128	-	-	24	-	165	419	6597	174	335
II. kategorie	-	-	-	-	-	-	-	-	-	-	-	-	-
III. kategorie	-	-	-	-	-	-	-	-	-	-	-	-	-
IV. kategorie	-	-	-	-	-	-	-	-	-	-	-	-	-
nezjištěná kategorie	-	-	-	-	-	-	-	-	-	-	-	-	-
celkem	13	-	-	128	-	-	24	-	165	419	6597	174	335
1971 - 1980													
I. kategorie	7	-	-	75	-	-	-	-	82	176	3338	87	187
II. kategorie	2	-	-	1	-	-	-	-	3	10	171	3	7
III. kategorie	-	-	-	-	-	-	-	-	-	-	-	-	-
IV. kategorie	-	-	-	-	-	-	-	-	-	-	-	-	-
nezjištěná kategorie	-	-	-	-	-	-	-	-	-	-	-	-	-
celkem	9	-	-	76	-	-	-	-	85	186	3509	90	194

## 2. Bytové domy - byty v osobním vlastnictví

Tab. č. 352 Trvale obydlené byty podle materiálu nosných zdí domu, počtu obytných místností, plochy bytu, počtu cenových domácností a bydlících osob, podle období výstavby nebo rekonstrukce domu, kategorie a velikosti bytu a podle druhu domu a právního důvodu užívání bytu

Sušice

Období výstavby nebo rekonstrukce domu, kategorie a velikost bytu	Byty v domech podle materiálu nosných zdí								Počet bytů celkem	Počet obytných míst. 8 m <sup>2</sup> a více podl. plochy	Obytná plocha bytu v m <sup>2</sup>	Počet		
	cihly, tvárnice, cihlové bloky	kámen	kámen a cihly	stěnové panely	nepálené cihly	dřevo	jiné komb. mater. a ost.	nezjištěno				cenových domácností	bydlících osob	
1981 - 1990														
I. kategorie	2	-	-	8	-	-	-	-	10	24	401	10	24	
II. kategorie	-	-	-	-	-	-	-	-	-	-	-	-	-	
III. kategorie	-	-	-	-	-	-	-	-	-	-	-	-	-	
IV. kategorie	-	-	-	-	-	-	-	-	-	-	-	-	-	
nezjištěná kategorie	-	-	-	-	-	-	-	-	-	-	-	-	-	
celkem	2	-	-	8	-	-	-	-	10	24	401	10	24	
1991 a později														
I. kategorie	-	-	-	7	-	-	4	-	11	25	432	11	16	
II. kategorie	-	-	-	-	-	-	-	-	-	-	-	-	-	
III. kategorie	-	-	-	-	-	-	-	-	-	-	-	-	-	
IV. kategorie	-	-	-	-	-	-	-	-	-	-	-	-	-	
nezjištěná kategorie	-	-	-	-	-	-	-	-	-	-	-	-	-	
celkem	-	-	-	7	-	-	4	-	11	25	432	11	16	
Nezjištěno														
I. kategorie	-	-	-	-	-	-	-	-	-	-	-	-	-	
II. kategorie	-	-	-	-	-	-	-	-	-	-	-	-	-	
III. kategorie	-	-	-	-	-	-	-	-	-	-	-	-	-	
IV. kategorie	-	-	-	-	-	-	-	-	-	-	-	-	-	
nezjištěná kategorie	-	-	-	-	-	-	-	-	-	-	-	-	-	
celkem	-	-	-	-	-	-	-	-	-	-	-	-	-	
Úhrnem														
I. kategorie	35	-	18	218	-	-	28	-	299	732	12386	316	651	
II. kategorie	9	-	2	1	-	-	-	-	12	28	504	13	30	
III. kategorie	-	-	-	-	-	-	-	-	-	-	-	-	-	
IV. kategorie	-	-	-	-	-	-	-	-	-	-	-	-	-	
nezjištěná kategorie	-	-	-	-	-	-	-	-	-	-	-	-	-	
celkem	44	-	20	219	-	-	28	-	311	760	12890	329	681	
Byty podle velikosti														
1 obytná místnost	3	-	1	38	-	-	2	-	44	44	870	48	74	
2 pokoje	6	-	4	80	-	-	4	-	94	188	3347	97	188	
3 pokoje	32	-	15	95	-	-	22	-	164	492	8125	174	398	
4 pokoje	3	-	-	6	-	-	-	-	9	36	548	10	21	
5+ pokojů	-	-	-	-	-	-	-	-	-	-	-	-	-	
nezjištěno	-	-	-	-	-	-	-	-	-	-	-	-	-	
celkem	44	-	20	219	-	-	28	-	311	760	12890	329	681	
Podíl (%) bytů podle velikosti														
1 obytná místnost	6,8	X	5,0	17,4	X	X	7,1	X	14,1	5,8	6,7	14,6	10,9	
2 pokoje	13,6	X	20,0	36,5	X	X	14,3	X	30,2	24,7	26,0	29,5	27,6	
3 pokoje	72,7	X	75,0	43,4	X	X	78,6	X	52,7	64,7	63,0	52,9	58,4	
4 pokoje	6,8	X	-	2,7	X	X	-	X	2,9	4,7	4,3	3,0	3,1	
5+ pokojů	-	X	-	-	X	X	-	X	-	-	-	-	-	
nezjištěno	-	X	-	-	X	X	-	X	-	-	-	-	-	
celkem	100,0	X	100,0	100,0	X	X	100,0	X	100,0	100,0	100,0	100,0	100,0	
Podíl (%) bytů podle materiálu nosných zdí	14,1	-	6,4	70,4	-	-	9,0	-	100,0	x	x	x	x	

## 3. Bytové domy - byty nájemní

Tab. č. 352 Trvale obydlené byty podle materiálu nosných zdí domu, počtu obytných místností, plochy bytu, počtu cenových domácností a bydlících osob, podle období výstavby nebo rekonstrukce domu, kategorie a velikosti bytu a podle druhu domu a právního důvodu užívání bytu

Sušice

Období výstavby nebo rekonstrukce domu, kategorie a velikost bytu	Byty v domech podle materiálu nosných zdí								Počet bytů celkem	Počet obytných míst. 8 m <sup>2</sup> a více podl. plochy	Obytná plocha bytu v m <sup>2</sup>	Počet	
	cihly, tvárnice, cihlové bloky	kámen	kámen a cihly	stěnové panely	nepálené cihly	dřevo	jiné komb. mater. a ost.	nezjištěno				cenových domácností	bydlících osob
Do roku 1899													
I. kategorie	11	-	4	-	-	-	-	-	15	29	616	16	31
II. kategorie	1	-	7	-	-	-	-	-	8	15	335	8	16
III. kategorie	-	-	-	-	-	-	-	-	-	-	-	-	-
IV. kategorie	-	-	-	-	-	-	-	-	-	-	-	-	-
nezjištěná kategorie	-	-	-	-	-	-	-	-	-	-	-	-	-
celkem	12	-	11	-	-	-	-	-	23	44	951	24	47
1900 - 1919													
I. kategorie	14	-	3	-	-	-	-	-	17	27	657	17	37
II. kategorie	12	-	5	-	-	-	-	-	17	33	700	20	51
III. kategorie	1	-	1	-	-	-	-	-	2	3	66	2	2
IV. kategorie	4	-	-	-	-	-	-	-	4	7	96	4	5
nezjištěná kategorie	1	-	1	-	-	-	-	-	2	2	46	2	3
celkem	32	-	10	-	-	-	-	-	42	72	1565	45	98
1920 - 1945													
I. kategorie	149	-	2	-	-	-	-	-	151	251	5418	163	345
II. kategorie	28	-	12	-	-	-	-	-	40	72	1664	45	108
III. kategorie	17	-	6	-	-	-	-	-	23	29	635	25	51
IV. kategorie	7	-	5	-	-	-	-	-	12	14	325	13	24
nezjištěná kategorie	-	-	-	-	-	-	-	-	-	-	-	-	-
celkem	201	-	25	-	-	-	-	-	226	366	8042	246	528
1946 - 1960													
I. kategorie	203	-	5	-	-	-	-	-	208	472	7971	219	496
II. kategorie	63	-	-	-	-	-	-	-	63	145	2324	69	155
III. kategorie	-	-	-	-	-	-	-	-	-	-	-	-	-
IV. kategorie	-	-	-	-	-	-	-	-	-	-	-	-	-
nezjištěná kategorie	1	-	-	-	-	-	-	-	1	2	39	1	1
celkem	267	-	5	-	-	-	-	-	272	619	10334	289	652
1961 - 1970													
I. kategorie	87	-	2	127	-	-	2	-	218	532	8126	235	516
II. kategorie	33	-	4	-	-	-	-	-	37	76	1398	41	101
III. kategorie	-	-	-	-	-	-	-	-	-	-	-	-	-
IV. kategorie	-	-	-	-	-	-	-	-	-	-	-	-	-
nezjištěná kategorie	-	-	-	1	-	-	-	-	1	1	24	1	2
celkem	120	-	6	128	-	-	2	-	256	609	9548	277	619
1971 - 1980													
I. kategorie	52	-	3	439	-	-	-	-	494	1026	19169	539	1259
II. kategorie	9	-	-	20	-	-	-	-	29	54	1064	31	77
III. kategorie	1	-	-	-	-	-	-	-	1	1	12	1	1
IV. kategorie	-	-	-	-	-	-	-	-	-	-	-	-	-
nezjištěná kategorie	-	-	-	-	-	-	-	-	-	-	-	-	-
celkem	62	-	3	459	-	-	-	-	524	1081	20245	571	1337

## 3. Bytové domy - byty nájemní

Tab. č. 352 Trvale obydlené byty podle materiálu nosných zdí domu, počtu obytných místností, plochy bytu, počtu cenových domácností a bydlících osob, podle období výstavby nebo rekonstrukce domu, kategorie a velikosti bytu a podle druhu domu a právního důvodu užívání bytu

Sušice

Období výstavby nebo rekonstrukce domu, kategorie a velikost bytu	Byty v domech podle materiálu nosných zdí								Počet bytů celkem	Počet obytných míst. 8 m <sup>2</sup> a více podl. plochy	Obytná plocha bytu v m <sup>2</sup>	Počet		
	cihly, tvárnice, cihlové bloky	kámen	kámen a cihly	stěnové panely	nepálené cihly	dřevo	jiné komb. mater. a ost.	nezjištěno				cenových domácností	bydlících osob	
1981 - 1990														
I. kategorie	7	-	4	272	-	-	-	-	283	757	11232	308	837	
II. kategorie	1	-	-	-	-	-	-	-	1	3	62	1	5	
III. kategorie	-	-	-	-	-	-	-	-	-	-	-	-	-	
IV. kategorie	-	-	-	-	-	-	-	-	-	-	-	-	-	
nezjištěná kategorie	-	-	-	-	-	-	-	-	-	-	-	-	-	
celkem	8	-	4	272	-	-	-	-	284	760	11294	309	842	
1991 a později														
I. kategorie	69	-	-	242	-	-	-	-	311	644	11261	328	757	
II. kategorie	-	-	-	-	-	-	-	-	-	-	-	-	-	
III. kategorie	-	-	-	-	-	-	-	-	-	-	-	-	-	
IV. kategorie	-	-	-	-	-	-	-	-	-	-	-	-	-	
nezjištěná kategorie	-	-	-	-	-	-	-	-	-	-	-	-	-	
celkem	69	-	-	242	-	-	-	-	311	644	11261	328	757	
Nezjištěno														
I. kategorie	-	4	-	-	-	-	-	-	4	7	151	5	11	
II. kategorie	-	-	-	-	-	-	-	-	-	-	-	-	-	
III. kategorie	-	1	-	-	-	-	-	-	1	2	45	1	2	
IV. kategorie	2	-	-	-	-	-	-	-	2	2	54	2	4	
nezjištěná kategorie	-	-	-	-	-	-	-	-	-	-	-	-	-	
celkem	2	5	-	-	-	-	-	-	7	11	250	8	17	
Úhrnem														
I. kategorie	592	4	23	1080	-	-	2	-	1701	3745	64601	1830	4289	
II. kategorie	147	-	28	20	-	-	-	-	195	398	7547	215	513	
III. kategorie	19	1	7	-	-	-	-	-	27	35	758	29	56	
IV. kategorie	13	-	5	-	-	-	-	-	18	23	475	19	33	
nezjištěná kategorie	2	-	1	1	-	-	-	-	4	5	109	4	6	
celkem	773	5	64	1101	-	-	2	-	1945	4206	73490	2097	4897	
Byty podle velikosti														
1 obytná místnost	241	1	18	261	-	-	1	-	522	522	11852	547	828	
2 pokoje	315	4	40	323	-	-	-	-	682	1364	25482	731	1726	
3 pokoje	189	-	6	443	-	-	1	-	639	1917	30629	705	1976	
4 pokoje	24	-	-	68	-	-	-	-	92	368	5066	103	339	
5+ pokojů	3	-	-	4	-	-	-	-	7	35	461	8	23	
nezjištěno	1	-	-	2	-	-	-	-	3	-	-	3	5	
celkem	773	5	64	1101	-	-	2	-	1945	4206	73490	2097	4897	
Podíl (%) bytů podle velikosti														
1 obytná místnost	31,2	20,0	28,1	23,7	X	X	50,0	X	26,8	12,4	16,1	26,1	16,9	
2 pokoje	40,8	80,0	62,5	29,3	X	X	-	X	35,1	32,4	34,7	34,9	35,2	
3 pokoje	24,5	-	9,4	40,2	X	X	50,0	X	32,9	45,6	41,7	33,6	40,4	
4 pokoje	3,1	-	-	6,2	X	X	-	X	4,7	8,7	6,9	4,9	6,9	
5+ pokojů	0,4	-	-	0,4	X	X	-	X	0,4	0,8	0,6	0,4	0,5	
nezjištěno	0,1	-	-	0,2	X	X	-	X	0,2	-	-	0,1	0,1	
celkem	100,0	100,0	100,0	100,0	X	X	100,0	X	100,0	100,0	100,0	100,0	100,0	
Podíl (%) bytů podle materiálu nosných zdí	39,7	0,3	3,3	56,6	-	-	0,1	-	100,0	x	x	x	x	

## 4. Bytové domy - byty družstevní

Tab. č. 352 Trvale obydlené byty podle materiálu nosných zdí domu, počtu obytných místností, plochy bytu, počtu cenových domácností a bydlících osob, podle období výstavby nebo rekonstrukce domu, kategorie a velikosti bytu a podle druhu domu a právního důvodu užívání bytu

Sušice

Období výstavby nebo rekonstrukce domu, kategorie a velikost bytu	Byty v domech podle materiálu nosných zdí								Počet bytů celkem	Počet obytných míst. 8 m <sup>2</sup> a více podl. plochy	Obytná plocha bytu v m <sup>2</sup>	Počet	
	cihly, tvárnice, cihlové bloky	kámen	kámen a cihly	stěnové panely	nepálené cihly	dřevo	jiné komb. mater. a ost.	nezjištěno				cenových domácností	bydlících osob
Do roku 1899													
I. kategorie	-	-	-	-	-	-	-	-	-	-	-	-	-
II. kategorie	-	-	-	-	-	-	-	-	-	-	-	-	-
III. kategorie	-	-	-	-	-	-	-	-	-	-	-	-	-
IV. kategorie	-	-	-	-	-	-	-	-	-	-	-	-	-
nezjištěná kategorie	-	-	-	-	-	-	-	-	-	-	-	-	-
celkem	-	-	-	-	-	-	-	-	-	-	-	-	-
1900 - 1919													
I. kategorie	-	-	-	-	-	-	-	-	-	-	-	-	-
II. kategorie	-	-	-	-	-	-	-	-	-	-	-	-	-
III. kategorie	-	-	-	-	-	-	-	-	-	-	-	-	-
IV. kategorie	-	-	-	-	-	-	-	-	-	-	-	-	-
nezjištěná kategorie	-	-	-	-	-	-	-	-	-	-	-	-	-
celkem	-	-	-	-	-	-	-	-	-	-	-	-	-
1920 - 1945													
I. kategorie	-	-	-	-	-	-	-	-	-	-	-	-	-
II. kategorie	2	-	-	-	-	-	-	-	2	2	36	2	2
III. kategorie	-	-	-	-	-	-	-	-	-	-	-	-	-
IV. kategorie	-	-	-	-	-	-	-	-	-	-	-	-	-
nezjištěná kategorie	-	-	-	-	-	-	-	-	-	-	-	-	-
celkem	2	-	-	-	-	-	-	-	2	2	36	2	2
1946 - 1960													
I. kategorie	-	-	63	-	-	-	-	-	63	161	2634	67	169
II. kategorie	-	-	-	-	-	-	-	-	-	-	-	-	-
III. kategorie	-	-	-	-	-	-	-	-	-	-	-	-	-
IV. kategorie	-	-	-	-	-	-	-	-	-	-	-	-	-
nezjištěná kategorie	-	-	-	-	-	-	-	-	-	-	-	-	-
celkem	-	-	63	-	-	-	-	-	63	161	2634	67	169
1961 - 1970													
I. kategorie	-	-	-	31	-	-	15	-	46	110	1797	50	96
II. kategorie	-	-	-	-	-	-	-	-	-	-	-	-	-
III. kategorie	-	-	-	-	-	-	-	-	-	-	-	-	-
IV. kategorie	-	-	-	-	-	-	-	-	-	-	-	-	-
nezjištěná kategorie	-	-	-	-	-	-	-	-	-	-	-	-	-
celkem	-	-	-	31	-	-	15	-	46	110	1797	50	96
1971 - 1980													
I. kategorie	15	-	-	222	-	-	-	-	237	544	10015	249	609
II. kategorie	3	-	-	1	-	-	-	-	4	11	179	4	9
III. kategorie	-	-	-	-	-	-	-	-	-	-	-	-	-
IV. kategorie	-	-	-	-	-	-	-	-	-	-	-	-	-
nezjištěná kategorie	-	-	-	-	-	-	-	-	-	-	-	-	-
celkem	18	-	-	223	-	-	-	-	241	555	10194	253	618

## 4. Bytové domy - byty družstevní

Tab. č. 352 Trvale obydlené byty podle materiálu nosných zdí domu, počtu obytných místností, plochy bytu, počtu cenových domácností a bydlících osob, podle období výstavby nebo rekonstrukce domu, kategorie a velikosti bytu a podle druhu domu a právního důvodu užívání bytu

Sušice

Období výstavby nebo rekonstrukce domu, kategorie a velikost bytu	Byty v domech podle materiálu nosných zdí								Počet bytů celkem	Počet obytných míst. 8 m <sup>2</sup> a více podl. plochy	Obytná plocha bytu v m <sup>2</sup>	Počet		
	cihly, tvárnice, cihlové bloky	kámen	kámen a cihly	stěnové panely	nepálené cihly	dřevo	jiné komb. mater. a ost.	nezjištěno				cenových domácností	bydlících osob	
1981 - 1990														
I. kategorie	51	-	-	92	-	-	-	-	143	404	6376	155	475	
II. kategorie	-	-	-	-	-	-	-	-	-	-	-	-	-	
III. kategorie	-	-	-	-	-	-	-	-	-	-	-	-	-	
IV. kategorie	-	-	-	-	-	-	-	-	-	-	-	-	-	
nezjištěná kategorie	-	-	-	-	-	-	-	-	-	-	-	-	-	
celkem	51	-	-	92	-	-	-	-	143	404	6376	155	475	
1991 a později														
I. kategorie	-	-	-	26	-	-	-	-	26	71	1138	26	73	
II. kategorie	-	-	-	-	-	-	-	-	-	-	-	-	-	
III. kategorie	-	-	-	-	-	-	-	-	-	-	-	-	-	
IV. kategorie	-	-	-	-	-	-	-	-	-	-	-	-	-	
nezjištěná kategorie	-	-	-	-	-	-	-	-	-	-	-	-	-	
celkem	-	-	-	26	-	-	-	-	26	71	1138	26	73	
Nezjištěno														
I. kategorie	-	-	-	-	-	-	-	-	-	-	-	-	-	
II. kategorie	-	-	-	-	-	-	-	-	-	-	-	-	-	
III. kategorie	-	-	-	-	-	-	-	-	-	-	-	-	-	
IV. kategorie	-	-	-	-	-	-	-	-	-	-	-	-	-	
nezjištěná kategorie	-	-	-	-	-	-	-	-	-	-	-	-	-	
celkem	-	-	-	-	-	-	-	-	-	-	-	-	-	
Úhrnem														
I. kategorie	66	-	63	371	-	-	15	-	515	1290	21960	547	1422	
II. kategorie	5	-	-	1	-	-	-	-	6	13	215	6	11	
III. kategorie	-	-	-	-	-	-	-	-	-	-	-	-	-	
IV. kategorie	-	-	-	-	-	-	-	-	-	-	-	-	-	
nezjištěná kategorie	-	-	-	-	-	-	-	-	-	-	-	-	-	
celkem	71	-	63	372	-	-	15	-	521	1303	22175	553	1433	
Byty podle velikosti														
1 obytná místnost	2	-	5	63	-	-	1	-	71	71	1547	73	123	
2 pokoje	3	-	22	130	-	-	5	-	160	320	6046	165	409	
3 pokoje	56	-	28	153	-	-	9	-	246	738	12095	266	756	
4 pokoje	9	-	7	25	-	-	-	-	41	164	2378	44	135	
5+ pokojů	1	-	-	1	-	-	-	-	2	10	109	3	6	
nezjištěno	-	-	1	-	-	-	-	-	1	-	-	2	4	
celkem	71	-	63	372	-	-	15	-	521	1303	22175	553	1433	
Podíl (%) bytů podle velikosti														
1 obytná místnost	2,8	X	7,9	16,9	X	X	6,7	X	13,6	5,4	7,0	13,2	8,6	
2 pokoje	4,2	X	34,9	34,9	X	X	33,3	X	30,7	24,6	27,3	29,8	28,5	
3 pokoje	78,9	X	44,4	41,1	X	X	60,0	X	47,2	56,6	54,5	48,1	52,8	
4 pokoje	12,7	X	11,1	6,7	X	X	-	X	7,9	12,6	10,7	8,0	9,4	
5+ pokojů	1,4	X	-	0,3	X	X	-	X	0,4	0,8	0,5	0,5	0,4	
nezjištěno	-	X	1,6	-	X	X	-	X	0,2	-	-	0,4	0,3	
celkem	100,0	X	100,0	100,0	X	X	100,0	X	100,0	100,0	100,0	100,0	100,0	
Podíl (%) bytů podle materiálu nosných zdí	13,6	-	12,1	71,4	-	-	2,9	-	100,0	x	x	x	x	



5. Bytové domy - byty členů družstva založeného  
v průběhu privatizace

**Tab. č. 352** Trvale obydlené byty podle materiálu nosných zdí domu, počtu obytných místností, plochy bytu, počtu cenových domácností a bydlících osob, podle období výstavby nebo rekonstrukce domu, kategorie a velikosti bytu a podle druhu domu a právního důvodu užívání bytu

Sušice

Období výstavby nebo rekonstrukce domu, kategorie a velikost bytu	Byty v domech podle materiálu nosných zdí								Počet bytů celkem	Počet obytných míst. 8 m <sup>2</sup> a více podl. plochy	Obytná plocha bytu v m <sup>2</sup>	Počet		
	cihly, tvárnice, cihlové bloky	kámen	kámen a cihly	stěnové panely	nepálené cihly	dřevo	jiné komb. mater. a ost.	nezjištěno				cenových domácností	bydlících osob	
Do roku 1899														
I. kategorie	-	-	-	-	-	-	-	-	-	-	-	-	-	-
II. kategorie	-	-	-	-	-	-	-	-	-	-	-	-	-	-
III. kategorie	-	-	-	-	-	-	-	-	-	-	-	-	-	-
IV. kategorie	-	-	-	-	-	-	-	-	-	-	-	-	-	-
nezjištěná kategorie	-	-	-	-	-	-	-	-	-	-	-	-	-	-
celkem	-	-	-	-	-	-	-	-	-	-	-	-	-	-
1900 - 1919														
I. kategorie	-	-	-	-	-	-	-	-	-	-	-	-	-	-
II. kategorie	-	-	-	-	-	-	-	-	-	-	-	-	-	-
III. kategorie	-	-	-	-	-	-	-	-	-	-	-	-	-	-
IV. kategorie	-	-	-	-	-	-	-	-	-	-	-	-	-	-
nezjištěná kategorie	-	-	-	-	-	-	-	-	-	-	-	-	-	-
celkem	-	-	-	-	-	-	-	-	-	-	-	-	-	-
1920 - 1945														
I. kategorie	-	-	-	-	-	-	-	-	-	-	-	-	-	-
II. kategorie	-	-	-	-	-	-	-	-	-	-	-	-	-	-
III. kategorie	-	-	-	-	-	-	-	-	-	-	-	-	-	-
IV. kategorie	-	-	-	-	-	-	-	-	-	-	-	-	-	-
nezjištěná kategorie	-	-	-	-	-	-	-	-	-	-	-	-	-	-
celkem	-	-	-	-	-	-	-	-	-	-	-	-	-	-
1946 - 1960														
I. kategorie	-	-	-	-	-	-	-	-	-	-	-	-	-	-
II. kategorie	-	-	-	-	-	-	-	-	-	-	-	-	-	-
III. kategorie	-	-	-	-	-	-	-	-	-	-	-	-	-	-
IV. kategorie	-	-	-	-	-	-	-	-	-	-	-	-	-	-
nezjištěná kategorie	-	-	-	-	-	-	-	-	-	-	-	-	-	-
celkem	-	-	-	-	-	-	-	-	-	-	-	-	-	-
1961 - 1970														
I. kategorie	-	-	-	-	-	-	-	-	-	-	-	-	-	-
II. kategorie	-	-	-	-	-	-	-	-	-	-	-	-	-	-
III. kategorie	-	-	-	-	-	-	-	-	-	-	-	-	-	-
IV. kategorie	-	-	-	-	-	-	-	-	-	-	-	-	-	-
nezjištěná kategorie	-	-	-	-	-	-	-	-	-	-	-	-	-	-
celkem	-	-	-	-	-	-	-	-	-	-	-	-	-	-
1971 - 1980														
I. kategorie	-	-	-	-	-	-	-	-	-	-	-	-	-	-
II. kategorie	-	-	-	-	-	-	-	-	-	-	-	-	-	-
III. kategorie	-	-	-	-	-	-	-	-	-	-	-	-	-	-
IV. kategorie	-	-	-	-	-	-	-	-	-	-	-	-	-	-
nezjištěná kategorie	-	-	-	-	-	-	-	-	-	-	-	-	-	-
celkem	-	-	-	-	-	-	-	-	-	-	-	-	-	-

5. Bytové domy - byty členů družstva založeného  
v průběhu privatizace

Tab. č. 352 Trvale obydlené byty podle materiálu nosných zdí  
domu, počtu obytných místností, plochy bytu, počtu cenзовých  
domácností a bydlících osob, podle období výstavby  
nebo rekonstrukce domu, kategorie a velikosti bytu a podle druhu  
domu a právního důvodu užívání bytu

Sušice

Období výstavby nebo rekonstrukce domu, kategorie a velikost bytu	Byty v domech podle materiálu nosných zdí								Počet bytů celkem	Počet obytných míst. 8 m <sup>2</sup> a více podl. plochy	Obytná plocha bytu v m <sup>2</sup>	Počet	
	cihly, tvárnice, cihlové bloky	kámen	kámen a cihly	stěnové panely	nepálené cihly	dřevo	jiné komb. mater. a ost.	nezjištěno				cenзовých domácností	bydlících osob
1981 - 1990													
I. kategorie	-	-	-	-	-	-	-	-	-	-	-	-	-
II. kategorie	-	-	-	-	-	-	-	-	-	-	-	-	-
III. kategorie	-	-	-	-	-	-	-	-	-	-	-	-	-
IV. kategorie	-	-	-	-	-	-	-	-	-	-	-	-	-
nezjištěná kategorie	-	-	-	-	-	-	-	-	-	-	-	-	-
celkem	-	-	-	-	-	-	-	-	-	-	-	-	-
1991 a později													
I. kategorie	-	-	-	-	-	-	-	-	-	-	-	-	-
II. kategorie	-	-	-	-	-	-	-	-	-	-	-	-	-
III. kategorie	-	-	-	-	-	-	-	-	-	-	-	-	-
IV. kategorie	-	-	-	-	-	-	-	-	-	-	-	-	-
nezjištěná kategorie	-	-	-	-	-	-	-	-	-	-	-	-	-
celkem	-	-	-	-	-	-	-	-	-	-	-	-	-
Nezjištěno													
I. kategorie	-	-	-	-	-	-	-	-	-	-	-	-	-
II. kategorie	-	-	-	-	-	-	-	-	-	-	-	-	-
III. kategorie	-	-	-	-	-	-	-	-	-	-	-	-	-
IV. kategorie	-	-	-	-	-	-	-	-	-	-	-	-	-
nezjištěná kategorie	-	-	-	-	-	-	-	-	-	-	-	-	-
celkem	-	-	-	-	-	-	-	-	-	-	-	-	-
Úhrnem													
I. kategorie	-	-	-	-	-	-	-	-	-	-	-	-	-
II. kategorie	-	-	-	-	-	-	-	-	-	-	-	-	-
III. kategorie	-	-	-	-	-	-	-	-	-	-	-	-	-
IV. kategorie	-	-	-	-	-	-	-	-	-	-	-	-	-
nezjištěná kategorie	-	-	-	-	-	-	-	-	-	-	-	-	-
celkem	-	-	-	-	-	-	-	-	-	-	-	-	-
Byty podle velikosti													
1 obytná místnost	-	-	-	-	-	-	-	-	-	-	-	-	-
2 pokoje	-	-	-	-	-	-	-	-	-	-	-	-	-
3 pokoje	-	-	-	-	-	-	-	-	-	-	-	-	-
4 pokoje	-	-	-	-	-	-	-	-	-	-	-	-	-
5+ pokojů	-	-	-	-	-	-	-	-	-	-	-	-	-
nezjištěno	-	-	-	-	-	-	-	-	-	-	-	-	-
celkem	-	-	-	-	-	-	-	-	-	-	-	-	-
Podíl (%) bytů podle velikosti													
1 obytná místnost	X	X	X	X	X	X	X	X	X	X	X	X	X
2 pokoje	X	X	X	X	X	X	X	X	X	X	X	X	X
3 pokoje	X	X	X	X	X	X	X	X	X	X	X	X	X
4 pokoje	X	X	X	X	X	X	X	X	X	X	X	X	X
5+ pokojů	X	X	X	X	X	X	X	X	X	X	X	X	X
nezjištěno	X	X	X	X	X	X	X	X	X	X	X	X	X
celkem	X	X	X	X	X	X	X	X	X	X	X	X	X
Podíl (%) bytů podle materiálu nosných zdí	X	X	X	X	X	X	X	X	X	x	x	x	x

## 6. Bytové domy - byty ostatní

Tab. č. 352 Trvale obydlené byty podle materiálu nosných zdí domu, počtu obytných místností, plochy bytu, počtu cenзовých domácností a bydlících osob, podle období výstavby nebo rekonstrukce domu, kategorie a velikosti bytu a podle druhu domu a právního důvodu užívání bytu

Sušice

Období výstavby nebo rekonstrukce domu, kategorie a velikost bytu	Byty v domech podle materiálu nosných zdí								Počet bytů celkem	Počet obytných míst. 8 m <sup>2</sup> a více podl. plochy	Obytná plocha bytu v m <sup>2</sup>	Počet	
	cihly, tvárnice, cihlové bloky	kámen	kámen a cihly	stěnové panely	nepálené cihly	dřevo	jiné komb. mater. a ost.	nezjištěno				cenзовých domácností	bydlících osob
Do roku 1899													
I. kategorie	-	-	-	-	-	-	-	-	-	-	-	-	-
II. kategorie	-	-	-	-	-	-	-	-	-	-	-	-	-
III. kategorie	-	-	-	-	-	-	-	-	-	-	-	-	-
IV. kategorie	-	-	-	-	-	-	-	-	-	-	-	-	-
nezjištěná kategorie	-	-	-	-	-	-	-	-	-	-	-	-	-
celkem	-	-	-	-	-	-	-	-	-	-	-	-	-
1900 - 1919													
I. kategorie	1	-	3	-	-	-	-	-	4	10	189	4	7
II. kategorie	-	-	1	-	-	-	-	-	1	3	51	1	1
III. kategorie	-	-	-	-	-	-	-	-	-	-	-	-	-
IV. kategorie	-	-	-	-	-	-	-	-	-	-	-	-	-
nezjištěná kategorie	-	-	-	-	-	-	-	-	-	-	-	-	-
celkem	1	-	4	-	-	-	-	-	5	13	240	5	8
1920 - 1945													
I. kategorie	7	-	3	-	-	-	-	-	10	22	503	11	19
II. kategorie	-	-	2	-	-	-	-	-	2	2	51	2	4
III. kategorie	-	-	2	-	-	-	-	-	2	4	118	2	4
IV. kategorie	-	-	-	-	-	-	-	-	-	-	-	-	-
nezjištěná kategorie	-	-	-	-	-	-	-	-	-	-	-	-	-
celkem	7	-	7	-	-	-	-	-	14	28	672	15	27
1946 - 1960													
I. kategorie	2	-	-	-	-	-	-	-	2	5	97	2	7
II. kategorie	1	-	-	-	-	-	-	-	1	3	59	1	2
III. kategorie	-	-	-	-	-	-	-	-	-	-	-	-	-
IV. kategorie	-	-	-	-	-	-	-	-	-	-	-	-	-
nezjištěná kategorie	-	-	-	-	-	-	-	-	-	-	-	-	-
celkem	3	-	-	-	-	-	-	-	3	8	156	3	9
1961 - 1970													
I. kategorie	2	-	1	6	-	-	-	-	9	21	325	14	29
II. kategorie	-	-	1	-	-	-	-	-	1	2	48	1	1
III. kategorie	-	-	-	-	-	-	-	-	-	-	-	-	-
IV. kategorie	-	-	-	-	-	-	-	-	-	-	-	-	-
nezjištěná kategorie	-	-	-	-	-	-	-	-	-	-	-	-	-
celkem	2	-	2	6	-	-	-	-	10	23	373	15	30
1971 - 1980													
I. kategorie	1	-	1	9	-	-	-	-	11	25	468	12	28
II. kategorie	-	-	-	-	-	-	-	-	-	-	-	-	-
III. kategorie	-	-	-	2	-	-	-	-	2	-	-	2	2
IV. kategorie	-	-	-	-	-	-	-	-	-	-	-	-	-
nezjištěná kategorie	-	-	-	-	-	-	-	-	-	-	-	-	-
celkem	1	-	1	11	-	-	-	-	13	25	468	14	30

## 6. Bytové domy - byty ostatní

Tab. č. 352 Trvale obydlené byty podle materiálu nosných zdí domu, počtu obytných místností, plochy bytu, počtu cenзовých domácností a bydlících osob, podle období výstavby nebo rekonstrukce domu, kategorie a velikosti bytu a podle druhu domu a právního důvodu užívání bytu

Sušice

Období výstavby nebo rekonstrukce domu, kategorie a velikost bytu	Byty v domech podle materiálu nosných zdí								Počet bytů celkem	Počet obytných míst. 8 m2 a více podl. plochy	Obytná plocha bytu v m2	Počet		
	cihly, tvárnice, cihlové bloky	kámen	kámen a cihly	stěnové panely	nepálené cihly	dřevo	jiné komb. mater. a ost.	nezjištěno				cenзовých domácností	bydlících osob	
1981 - 1990														
I. kategorie	2	-	-	9	-	-	-	-	11	28	434	11	31	
II. kategorie	-	-	-	-	-	-	-	-	-	-	-	-	-	
III. kategorie	-	-	-	-	-	-	-	-	-	-	-	-	-	
IV. kategorie	-	-	-	-	-	-	-	-	-	-	-	-	-	
nezjištěná kategorie	-	-	-	-	-	-	-	-	-	-	-	-	-	
celkem	2	-	-	9	-	-	-	-	11	28	434	11	31	
1991 a později														
I. kategorie	-	-	-	1	-	-	-	-	1	1	18	1	2	
II. kategorie	-	-	-	-	-	-	-	-	-	-	-	-	-	
III. kategorie	-	-	-	-	-	-	-	-	-	-	-	-	-	
IV. kategorie	-	-	-	-	-	-	-	-	-	-	-	-	-	
nezjištěná kategorie	-	-	-	-	-	-	-	-	-	-	-	-	-	
celkem	-	-	-	1	-	-	-	-	1	1	18	1	2	
Nezjištěno														
I. kategorie	-	-	-	-	-	-	-	-	-	-	-	-	-	
II. kategorie	-	-	-	-	-	-	-	-	-	-	-	-	-	
III. kategorie	-	-	-	-	-	-	-	-	-	-	-	-	-	
IV. kategorie	-	-	-	-	-	-	-	-	-	-	-	-	-	
nezjištěná kategorie	-	-	-	-	-	-	-	-	-	-	-	-	-	
celkem	-	-	-	-	-	-	-	-	-	-	-	-	-	
Úhrnem														
I. kategorie	15	-	8	25	-	-	-	-	48	112	2034	55	123	
II. kategorie	1	-	4	-	-	-	-	-	5	10	209	5	8	
III. kategorie	-	-	2	2	-	-	-	-	4	4	118	4	6	
IV. kategorie	-	-	-	-	-	-	-	-	-	-	-	-	-	
nezjištěná kategorie	-	-	-	-	-	-	-	-	-	-	-	-	-	
celkem	16	-	14	27	-	-	-	-	57	126	2361	64	137	
Byty podle velikosti														
1 obytná místnost	1	-	4	7	-	-	-	-	12	12	283	13	20	
2 pokoje	8	-	4	7	-	-	-	-	19	38	797	22	47	
3 pokoje	5	-	6	9	-	-	-	-	20	60	1051	23	55	
4 pokoje	2	-	-	2	-	-	-	-	4	16	230	4	13	
5+ pokojů	-	-	-	-	-	-	-	-	-	-	-	-	-	
nezjištěno	-	-	-	2	-	-	-	-	2	-	-	2	2	
celkem	16	-	14	27	-	-	-	-	57	126	2361	64	137	
Podíl (%) bytů podle velikosti														
1 obytná místnost	6,3	X	28,6	25,9	X	X	X	X	21,1	9,5	12,0	20,3	14,6	
2 pokoje	50,0	X	28,6	25,9	X	X	X	X	33,3	30,2	33,8	34,4	34,3	
3 pokoje	31,3	X	42,9	33,3	X	X	X	X	35,1	47,6	44,5	35,9	40,1	
4 pokoje	12,5	X	-	7,4	X	X	X	X	7,0	12,7	9,7	6,3	9,5	
5+ pokojů	-	X	-	-	X	X	X	X	-	-	-	-	-	
nezjištěno	-	X	-	7,4	X	X	X	X	3,5	-	-	3,1	1,5	
celkem	100,0	X	100,0	100,0	X	X	X	X	100,0	100,0	100,0	100,0	100,0	
Podíl (%) bytů podle materiálu nosných zdí	28,1	-	24,6	47,4	-	-	-	-	100,0	x	x	x	x	

7. Ostatní budovy

Tab. č. 352 Trvale obydlené byty podle materiálu nosných zdí domu, počtu obytných místností, plochy bytu, počtu cenзовých domácností a bydlících osob, podle období výstavby nebo rekonstrukce domu, kategorie a velikosti bytu a podle druhu domu a právního důvodu užívání bytu

Sušice

Období výstavby nebo rekonstrukce domu, kategorie a velikost bytu	Byty v domech podle materiálu nosných zdí								Počet bytů celkem	Počet obytných míst. 8 m <sup>2</sup> a více podl. plochy	Obytná plocha bytu v m <sup>2</sup>	Počet	
	cihly, tvárnice, cihlové bloky	kámen	kámen a cihly	stěnové panely	nepálené cihly	dřevo	jiné komb. mater. a ost.	nezjištěno				cenзовých domácností	bydlících osob
Do roku 1899													
I. kategorie	-	1	4	-	-	-	-	-	5	9	147	5	10
II. kategorie	1	1	3	-	-	-	-	-	5	12	287	6	15
III. kategorie	-	-	-	-	-	-	-	-	-	-	-	-	-
IV. kategorie	-	-	-	-	-	-	-	-	-	-	-	-	-
nezjištěná kategorie	-	-	-	-	-	-	-	-	-	-	-	-	-
celkem	1	2	7	-	-	-	-	-	10	21	434	11	25
1900 - 1919													
I. kategorie	2	-	1	-	-	-	-	-	3	6	135	3	6
II. kategorie	3	-	-	-	-	-	-	-	3	7	144	3	11
III. kategorie	-	-	-	-	-	-	-	-	-	-	-	-	-
IV. kategorie	-	-	-	-	-	-	-	-	-	-	-	-	-
nezjištěná kategorie	-	-	-	-	-	-	-	-	-	-	-	-	-
celkem	5	-	1	-	-	-	-	-	6	13	279	6	17
1920 - 1945													
I. kategorie	1	-	2	-	-	-	1	-	4	7	213	4	10
II. kategorie	-	-	-	-	-	-	-	-	-	-	-	-	-
III. kategorie	-	-	-	-	-	-	-	-	-	-	-	-	-
IV. kategorie	-	-	-	-	-	-	-	-	-	-	-	-	-
nezjištěná kategorie	-	-	-	-	-	-	-	-	-	-	-	-	-
celkem	1	-	2	-	-	-	1	-	4	7	213	4	10
1946 - 1960													
I. kategorie	-	-	-	-	-	-	-	-	-	-	-	-	-
II. kategorie	-	-	-	-	-	-	-	-	-	-	-	-	-
III. kategorie	-	-	-	-	-	-	-	-	-	-	-	-	-
IV. kategorie	-	-	-	-	-	-	-	-	-	-	-	-	-
nezjištěná kategorie	-	-	-	-	-	-	-	-	-	-	-	-	-
celkem	-	-	-	-	-	-	-	-	-	-	-	-	-
1961 - 1970													
I. kategorie	5	-	-	-	-	-	-	-	5	11	216	5	9
II. kategorie	-	-	-	-	-	-	-	-	-	-	-	-	-
III. kategorie	-	-	-	-	-	-	-	-	-	-	-	-	-
IV. kategorie	-	-	-	-	-	-	-	-	-	-	-	-	-
nezjištěná kategorie	-	-	-	-	-	-	-	-	-	-	-	-	-
celkem	5	-	-	-	-	-	-	-	5	11	216	5	9
1971 - 1980													
I. kategorie	1	-	1	-	-	-	1	-	3	6	132	4	10
II. kategorie	-	-	1	-	-	-	-	-	1	1	18	1	1
III. kategorie	-	-	-	-	-	-	-	-	-	-	-	-	-
IV. kategorie	-	-	-	-	-	-	-	-	-	-	-	-	-
nezjištěná kategorie	-	-	-	-	-	-	-	-	-	-	-	-	-
celkem	1	-	2	-	-	-	1	-	4	7	150	5	11

7. Ostatní budovy

Tab. č. 352 Trvale obydlené byty podle materiálu nosných zdí domu, počtu obytných místností, plochy bytu, počtu cenových domácností a bydlících osob, podle období výstavby nebo rekonstrukce domu, kategorie a velikosti bytu a podle druhu domu a právního důvodu užívání bytu

Sušice

Období výstavby nebo rekonstrukce domu, kategorie a velikost bytu	Byty v domech podle materiálu nosných zdí								Počet bytů celkem	Počet obytných míst. 8 m <sup>2</sup> a více podl. plochy	Obytná plocha bytu v m <sup>2</sup>	Počet		
	cihly, tvárnice, cihlové bloky	kámen	kámen a cihly	stěnové panely	nepálené cihly	dřevo	jiné komb. mater. a ost.	nezjištěno				cenových domácností	bydlících osob	
1981 - 1990														
I. kategorie	-	-	1	9	-	-	-	-	10	15	330	12	24	
II. kategorie	-	-	-	-	-	-	-	-	-	-	-	-	-	
III. kategorie	-	-	-	-	-	-	-	-	-	-	-	-	-	
IV. kategorie	-	-	-	-	-	-	-	-	-	-	-	-	-	
nezjištěná kategorie	-	-	-	-	-	-	-	-	-	-	-	-	-	
celkem	-	-	1	9	-	-	-	-	10	15	330	12	24	
1991 a později														
I. kategorie	5	-	2	-	-	-	-	-	7	19	445	8	24	
II. kategorie	-	-	1	-	-	-	-	-	1	2	28	2	5	
III. kategorie	-	-	-	-	-	-	-	-	-	-	-	-	-	
IV. kategorie	-	-	-	-	-	-	-	-	-	-	-	-	-	
nezjištěná kategorie	-	-	-	-	-	-	-	-	-	-	-	-	-	
celkem	5	-	3	-	-	-	-	-	8	21	473	10	29	
Nezjištěno														
I. kategorie	-	-	-	-	-	-	-	1	1	2	23	1	1	
II. kategorie	-	-	-	-	-	-	-	-	-	-	-	-	-	
III. kategorie	-	-	-	-	-	-	-	-	-	-	-	-	-	
IV. kategorie	-	-	-	-	-	-	-	-	-	-	-	-	-	
nezjištěná kategorie	-	-	-	-	-	-	-	-	-	-	-	-	-	
celkem	-	-	-	-	-	-	-	1	1	2	23	1	1	
Úhrnem														
I. kategorie	14	1	11	9	-	-	2	1	38	75	1641	42	94	
II. kategorie	4	1	5	-	-	-	-	-	10	22	477	12	32	
III. kategorie	-	-	-	-	-	-	-	-	-	-	-	-	-	
IV. kategorie	-	-	-	-	-	-	-	-	-	-	-	-	-	
nezjištěná kategorie	-	-	-	-	-	-	-	-	-	-	-	-	-	
celkem	18	2	16	9	-	-	2	1	48	97	2118	54	126	
Byty podle velikosti														
1 obytná místnost	3	1	3	7	-	-	1	-	15	15	350	18	28	
2 pokoje	7	-	9	1	-	-	-	1	18	36	790	19	50	
3 pokoje	8	-	4	1	-	-	1	-	14	42	888	16	44	
4 pokoje	-	1	-	-	-	-	-	-	1	4	90	1	4	
5+ pokojů	-	-	-	-	-	-	-	-	-	-	-	-	-	
nezjištěno	-	-	-	-	-	-	-	-	-	-	-	-	-	
celkem	18	2	16	9	-	-	2	1	48	97	2118	54	126	
Podíl (%) bytů podle velikosti														
1 obytná místnost	16,7	50,0	18,8	77,8	X	X	50,0	-	31,3	15,5	16,5	33,3	22,2	
2 pokoje	38,9	-	56,3	11,1	X	X	-	100,0	37,5	37,1	37,3	35,2	39,7	
3 pokoje	44,4	-	25,0	11,1	X	X	50,0	-	29,2	43,3	41,9	29,6	34,9	
4 pokoje	-	50,0	-	-	X	X	-	-	2,1	4,1	4,2	1,9	3,2	
5+ pokojů	-	-	-	-	X	X	-	-	-	-	-	-	-	
nezjištěno	-	-	-	-	X	X	-	-	-	-	-	-	-	
celkem	100,0	100,0	100,0	100,0	X	X	100,0	100,0	100,0	100,0	100,0	100,0	100,0	
Podíl (%) bytů podle materiálu nosných zdí	37,5	4,2	33,3	18,8	-	-	4,2	2,1	100,0	x	x	x	x	

8. Domovní fond úhrnem

Tab. č. 352 Trvale obydlené byty podle materiálu nosných zdí domu, počtu obytných místností, plochy bytu, počtu cenзовých domácností a bydlících osob, podle období výstavby nebo rekonstrukce domu, kategorie a velikosti bytu a podle druhu domu a právního důvodu užívání bytu

Sušice

Období výstavby nebo rekonstrukce domu, kategorie a velikost bytu	Byty v domech podle materiálu nosných zdí								Počet bytů celkem	Počet obytných míst. 8 m <sup>2</sup> a více podl. plochy	Obytná plocha bytu v m <sup>2</sup>	Počet		
	cihly, tvárnice, cihlové bloky	kámen	kámen a cihly	stěnové panely	nepálené cihly	dřevo	jiné komb. mater. a ost.	nezjištěno				cenзовých domácností	bydlících osob	
Do roku 1899														
I. kategorie	15	11	46	-	-	-	-	-	72	187	3838	77	177	
II. kategorie	2	10	30	-	-	-	1	-	43	87	1895	45	81	
III. kategorie	-	-	11	-	-	-	-	-	11	23	433	11	18	
IV. kategorie	-	4	8	-	-	1	-	-	13	21	382	14	24	
nezjištěná kategorie	-	-	-	-	-	-	-	-	-	-	-	-	-	
celkem	17	25	95	-	-	1	1	-	139	318	6548	147	300	
1900 - 1919														
I. kategorie	39	1	41	-	-	-	-	-	81	231	5062	87	188	
II. kategorie	20	3	21	-	-	-	-	-	44	105	2011	51	117	
III. kategorie	1	-	8	-	-	-	-	-	9	15	280	10	16	
IV. kategorie	6	1	-	-	-	-	-	-	7	11	204	7	10	
nezjištěná kategorie	1	1	1	-	-	-	-	-	3	5	88	3	5	
celkem	67	6	71	-	-	-	-	-	144	367	7645	158	336	
1920 - 1945														
I. kategorie	321	4	137	-	-	-	2	2	466	1200	24486	513	1165	
II. kategorie	53	1	55	-	-	-	1	-	110	239	4859	122	266	
III. kategorie	24	-	11	-	-	-	-	-	35	52	1113	37	75	
IV. kategorie	8	-	6	-	-	-	6	-	14	17	381	15	27	
nezjištěná kategorie	1	-	-	-	-	-	-	-	1	2	32	2	2	
celkem	407	5	209	-	-	-	3	2	626	1510	30871	689	1535	
1946 - 1960														
I. kategorie	278	1	110	2	-	3	4	-	398	1015	17874	432	1006	
II. kategorie	72	-	7	-	-	-	2	-	81	187	3102	89	193	
III. kategorie	2	-	-	-	-	-	-	-	2	4	74	2	3	
IV. kategorie	1	-	-	-	-	-	-	-	1	2	54	1	3	
nezjištěná kategorie	1	-	-	-	-	-	-	-	1	2	39	1	1	
celkem	354	1	117	2	-	3	6	-	483	1210	21143	525	1206	
1961 - 1970														
I. kategorie	236	-	35	293	-	6	42	-	612	1660	27801	673	1484	
II. kategorie	40	1	7	-	-	2	-	-	50	103	1951	55	127	
III. kategorie	2	-	-	-	-	-	-	-	2	3	61	2	2	
IV. kategorie	-	-	1	-	-	-	-	-	1	2	37	1	1	
nezjištěná kategorie	-	-	-	1	-	-	-	-	1	1	24	1	2	
celkem	278	1	43	294	-	8	42	-	666	1769	29874	732	1616	
1971 - 1980														
I. kategorie	300	-	35	750	-	3	10	2	1100	2737	50987	1218	2926	
II. kategorie	20	-	3	22	-	-	-	-	45	99	1802	48	110	
III. kategorie	2	-	1	2	-	-	-	-	5	3	64	5	7	
IV. kategorie	-	-	-	-	-	-	-	-	-	-	-	-	-	
nezjištěná kategorie	-	-	1	-	-	-	-	-	1	2	52	1	3	
celkem	322	-	40	774	-	3	10	2	1151	2841	52905	1272	3046	

8. Domovní fond úhrnem

Tab. č. 352 Trvale obydlené byty podle materiálu nosných zdí domu, počtu obytných místností, plochy bytu, počtu cenových domácností a bydlících osob, podle období výstavby nebo rekonstrukce domu, kategorie a velikosti bytu a podle druhu domu a právního důvodu užívání bytu

Sušice

Období výstavby nebo rekonstrukce domu, kategorie a velikost bytu	Byty v domech podle materiálu nosných zdí								Počet bytů celkem	Počet obytných míst. 8 m <sup>2</sup> a více podl. plochy	Obytná plocha bytu v m <sup>2</sup>	Počet		
	cihly, tvárnice, cihlové bloky	kámen	kámen a cihly	stěnové panely	nepálené cihly	dřevo	jiné komb. mater. a ost.	nezjištěno				cenových domácností	bydlících osob	
1981 - 1990														
I. kategorie	214	-	25	397	-	3	10	-	649	1952	32728	710	2041	
II. kategorie	4	-	1	-	-	-	-	-	5	16	322	5	17	
III. kategorie	-	-	-	-	-	-	-	-	-	-	-	-	-	
IV. kategorie	-	-	-	-	-	-	-	-	-	-	-	-	-	
nezjištěná kategorie	-	-	-	-	-	-	-	-	-	-	-	-	-	
celkem	218	-	26	397	-	3	10	-	654	1968	33050	715	2058	
1991 a později														
I. kategorie	168	-	25	276	-	3	4	-	476	1185	22011	508	1230	
II. kategorie	5	-	2	-	-	-	-	-	7	27	509	8	26	
III. kategorie	-	-	1	-	-	-	-	-	1	3	54	1	2	
IV. kategorie	-	-	1	-	-	-	-	-	1	2	22	1	1	
nezjištěná kategorie	-	-	-	-	-	-	-	-	-	-	-	-	-	
celkem	173	-	29	276	-	3	4	-	485	1217	22596	518	1259	
Nezjištěno														
I. kategorie	-	4	3	-	-	-	-	2	9	19	362	10	22	
II. kategorie	-	-	-	-	-	-	-	-	-	-	-	-	-	
III. kategorie	-	1	-	-	-	-	-	-	1	2	45	1	2	
IV. kategorie	3	-	-	-	-	-	-	-	3	3	82	3	5	
nezjištěná kategorie	1	-	-	2	-	-	-	2	5	-	-	6	15	
celkem	4	5	3	2	-	-	-	4	18	24	489	20	44	
Úhrnem														
I. kategorie	1571	21	457	1718	-	18	72	6	3863	10186	185149	4228	10239	
II. kategorie	216	15	126	22	-	2	4	-	385	863	16451	423	937	
III. kategorie	31	1	32	2	-	-	-	-	66	105	2124	69	125	
IV. kategorie	18	5	16	-	-	1	-	-	40	58	1162	42	71	
nezjištěná kategorie	4	1	2	3	-	-	-	2	12	12	235	14	28	
celkem	1840	43	633	1745	-	21	76	8	4366	11224	205121	4776	11400	
Byty podle velikosti														
1 obytná místnost	290	12	68	376	-	1	8	-	755	755	17193	793	1240	
2 pokoje	536	14	229	542	-	8	13	4	1346	2692	52543	1431	3235	
3 pokoje	580	14	205	710	-	4	42	-	1555	4665	80846	1710	4519	
4 pokoje	251	3	85	104	-	5	6	1	455	1820	31742	519	1501	
5+ pokojů	178	-	45	7	-	3	7	1	241	1292	22797	306	874	
nezjištěno	5	-	1	6	-	-	-	2	14	-	-	17	31	
celkem	1840	43	633	1745	-	21	76	8	4366	11224	205121	4776	11400	
Podíl (%) bytů podle velikosti														
1 obytná místnost	15,8	27,9	10,7	21,5	X	4,8	10,5	-	17,3	6,7	8,4	16,6	10,9	
2 pokoje	29,1	32,6	36,2	31,1	X	38,1	17,1	50,0	30,8	24,0	25,6	30,0	28,4	
3 pokoje	31,5	32,6	32,4	40,7	X	19,0	55,3	-	35,6	41,6	39,4	35,8	39,6	
4 pokoje	13,6	7,0	13,4	6,0	X	23,8	7,9	12,5	10,4	16,2	15,5	10,9	13,2	
5+ pokojů	9,7	-	7,1	0,4	X	14,3	9,2	12,5	5,5	11,5	11,1	6,4	7,7	
nezjištěno	0,3	-	0,2	0,3	X	-	-	25,0	0,3	-	-	0,4	0,3	
celkem	100,0	100,0	100,0	100,0	X	100,0	100,0	100,0	100,0	100,0	100,0	100,0	100,0	
Podíl (%) bytů podle materiálu nosných zdí	42,1	1,0	14,5	40,0	-	0,5	1,7	0,2	100,0	x	x	x	x	



9. z toho rodinné domy s 1 bytem

Tab. č. 352 Trvale obydlené byty podle materiálu nosných zdí domu, počtu obytných místností, plochy bytu, počtu cenзовých domácností a bydlících osob, podle období výstavby nebo rekonstrukce domu, kategorie a velikosti bytu a podle druhu domu a právního důvodu užívání bytu

Sušice

Období výstavby nebo rekonstrukce domu, kategorie a velikost bytu	Byty v domech podle materiálu nosných zdí								Počet bytů celkem	Počet obytných míst. 8 m <sup>2</sup> a více podl. plochy	Obytná plocha bytu v m <sup>2</sup>	Počet		
	cihly, tvárnice, cihlové bloky	kámen	kámen a cihly	stěnové panely	nepálené cihly	dřevo	jiné komb. mater. a ost.	nezjištěno				cenзовých domácností	bydlících osob	
Do roku 1899														
I. kategorie	2	9	23	-	-	-	-	-	34	100	2060	36	84	
II. kategorie	-	7	12	-	-	-	1	-	20	42	937	21	34	
III. kategorie	-	-	10	-	-	-	-	-	10	21	405	10	17	
IV. kategorie	-	4	6	-	-	1	-	-	11	17	334	12	22	
nezjištěná kategorie	-	-	-	-	-	-	-	-	-	-	-	-	-	
celkem	2	20	51	-	-	1	1	-	75	180	3736	79	157	
1900 - 1919														
I. kategorie	12	1	24	-	-	-	-	-	37	123	2717	42	100	
II. kategorie	3	3	9	-	-	-	-	-	15	43	793	17	36	
III. kategorie	-	-	4	-	-	-	-	-	4	8	134	5	9	
IV. kategorie	2	1	-	-	-	-	-	-	3	4	108	3	5	
nezjištěná kategorie	-	1	-	-	-	-	-	-	1	3	42	1	2	
celkem	17	6	37	-	-	-	-	-	60	181	3794	68	152	
1920 - 1945														
I. kategorie	107	4	70	-	-	-	1	-	182	607	11692	210	478	
II. kategorie	14	1	28	-	-	-	1	-	44	120	2255	49	99	
III. kategorie	5	-	1	-	-	-	-	-	6	12	202	6	9	
IV. kategorie	1	-	1	-	-	-	-	-	2	3	56	2	3	
nezjištěná kategorie	1	-	-	-	-	-	-	-	1	2	32	2	2	
celkem	128	5	100	-	-	-	2	-	235	744	14237	269	591	
1946 - 1960														
I. kategorie	51	1	21	2	-	3	4	-	82	268	5209	98	219	
II. kategorie	4	-	5	-	-	-	2	-	11	23	452	13	21	
III. kategorie	1	-	-	-	-	-	-	-	1	3	54	1	2	
IV. kategorie	1	-	-	-	-	-	-	-	1	2	54	1	3	
nezjištěná kategorie	-	-	-	-	-	-	-	-	-	-	-	-	-	
celkem	57	1	26	2	-	3	6	-	95	296	5769	113	245	
1961 - 1970														
I. kategorie	88	-	22	1	-	6	1	-	118	437	8383	143	365	
II. kategorie	5	1	2	-	-	2	-	-	10	22	449	11	21	
III. kategorie	1	-	-	-	-	-	-	-	1	1	12	1	1	
IV. kategorie	-	-	1	-	-	-	-	-	1	2	37	1	1	
nezjištěná kategorie	-	-	-	-	-	-	-	-	-	-	-	-	-	
celkem	94	1	25	1	-	8	1	-	130	462	8881	156	388	
1971 - 1980														
I. kategorie	142	-	18	3	-	3	7	2	175	704	12931	225	599	
II. kategorie	3	-	2	-	-	-	-	-	5	16	241	6	10	
III. kategorie	-	-	1	-	-	-	-	-	1	1	33	1	1	
IV. kategorie	-	-	-	-	-	-	-	-	-	-	-	-	-	
nezjištěná kategorie	-	-	1	-	-	-	-	-	1	2	52	1	3	
celkem	145	-	22	3	-	3	7	2	182	723	13257	233	613	

9. z toho rodinné domy s 1 bytem

Tab. č. 352 Trvale obydlené byty podle materiálu nosných zdí domu, počtu obytných místností, plochy bytu, počtu cenových domácností a bydlících osob, podle období výstavby nebo rekonstrukce domu, kategorie a velikosti bytu a podle druhu domu a právního důvodu užívání bytu

Sušice

Období výstavby nebo rekonstrukce domu, kategorie a velikost bytu	Byty v domech podle materiálu nosných zdí								Počet bytů celkem	Počet obytných míst. 8 m <sup>2</sup> a více podl. plochy	Obytná plocha bytu v m <sup>2</sup>	Počet		
	cihly, tvárnice, cihlové bloky	kámen	kámen a cihly	stěnové panely	nepálené cihly	dřevo	jiné komb. mater. a ost.	nezjištěno				cenových domácností	bydlících osob	
1981 - 1990														
I. kategorie	117	-	16	7	-	3	10	-	153	614	11743	175	551	
II. kategorie	3	-	1	-	-	-	-	-	4	13	260	4	12	
III. kategorie	-	-	-	-	-	-	-	-	-	-	-	-	-	
IV. kategorie	-	-	-	-	-	-	-	-	-	-	-	-	-	
nezjištěná kategorie	-	-	-	-	-	-	-	-	-	-	-	-	-	
celkem	120	-	17	7	-	3	10	-	157	627	12003	179	563	
1991 a později														
I. kategorie	77	-	20	-	-	3	-	-	100	367	7507	112	306	
II. kategorie	4	-	1	-	-	-	-	-	5	22	425	5	17	
III. kategorie	-	-	1	-	-	-	-	-	1	3	54	1	2	
IV. kategorie	-	-	-	-	-	-	-	-	-	-	-	-	-	
nezjištěná kategorie	-	-	-	-	-	-	-	-	-	-	-	-	-	
celkem	81	-	22	-	-	3	-	-	106	392	7986	118	325	
Nezjištěno														
I. kategorie	-	-	3	-	-	-	-	1	4	10	188	4	10	
II. kategorie	-	-	-	-	-	-	-	-	-	-	-	-	-	
III. kategorie	-	-	-	-	-	-	-	-	-	-	-	-	-	
IV. kategorie	1	-	-	-	-	-	-	-	1	1	28	1	1	
nezjištěná kategorie	1	-	-	2	-	-	-	2	5	-	-	6	15	
celkem	2	-	3	2	-	-	-	3	10	11	216	11	26	
Úhrnem														
I. kategorie	596	15	217	13	-	18	23	3	885	3230	62430	1045	2712	
II. kategorie	36	12	60	-	-	2	4	-	114	301	5812	126	250	
III. kategorie	7	-	17	-	-	-	-	-	24	49	894	25	41	
IV. kategorie	5	5	8	-	-	1	-	-	19	29	617	20	35	
nezjištěná kategorie	2	1	1	2	-	-	-	2	8	7	126	10	22	
celkem	646	33	303	15	-	21	27	5	1050	3616	69879	1226	3060	
Byty podle velikosti														
1 obytná místnost	15	8	22	-	-	1	3	-	49	49	1262	51	91	
2 pokoje	98	10	74	-	-	8	3	2	195	390	8535	212	428	
3 pokoje	182	13	103	8	-	4	9	-	319	957	19284	368	891	
4 pokoje	180	2	61	3	-	5	5	-	256	1024	19442	299	810	
5+ pokojů	167	-	43	2	-	3	7	1	223	1196	21356	286	820	
nezjištěno	4	-	-	2	-	-	-	2	8	-	-	10	20	
celkem	646	33	303	15	-	21	27	5	1050	3616	69879	1226	3060	
Podíl (%) bytů podle velikosti														
1 obytná místnost	2,3	24,2	7,3	-	-	X	4,8	-	4,7	1,4	1,8	4,2	3,0	
2 pokoje	15,2	30,3	24,4	-	-	X	38,1	11,1	40,0	18,6	10,8	12,2	17,3	
3 pokoje	28,2	39,4	34,0	53,3	-	X	19,0	33,3	-	30,4	26,5	27,6	30,0	
4 pokoje	27,9	6,1	20,1	20,0	-	X	23,8	18,5	-	24,4	28,3	27,8	24,4	
5+ pokojů	25,9	-	14,2	13,3	-	X	14,3	25,9	20,0	21,2	33,1	30,6	23,3	
nezjištěno	0,6	-	-	13,3	-	X	-	-	40,0	0,8	-	-	0,8	
celkem	100,0	100,0	100,0	100,0	-	X	100,0	100,0	100,0	100,0	100,0	100,0	100,0	
Podíl (%) bytů podle materiálu nosných zdí														
	61,5	3,1	28,9	1,4	-	-	2,0	2,6	0,5	100,0	x	x	x	

Tab. č. 353 Trvale obydlené byty podle právního důvodu užívání bytu a podle druhu domu, velikosti a kategorie bytu a dalších charakteristik úrovně bydlení

Sušice

Druh domu, velikost a kategorie bytu, charakteristiky úrovně bydlení	Právní důvod užívání bytu									Počet bytů celkem
	byt ve vlastním domě	byt v osobním vlastnictví	jiné bezplatné užívání bytu	byt nájemní (včetně LBD)	byt družstevní	práv. os. za účelem privatiz.	byt domovnícký, služební	jiný důvod užívání bytu	nezjištěno	
1. Rodinné domy										
1 obytná místnost	62	-	19	8	-	-	-	-	2	91
2 pokoje	282	-	58	24	-	-	1	6	2	373
3 pokoje	389	-	49	19	-	-	-	13	2	472
4 pokoje	275	-	21	10	-	-	-	2	-	308
5+ pokojů	220	-	9	2	-	-	-	1	-	232
nezjištěno	4	-	-	-	-	-	-	-	4	8
I. kategorie	1057	-	132	48	-	-	1	19	5	1262
II. kategorie	127	-	15	12	-	-	-	3	-	157
III. kategorie	28	-	6	1	-	-	-	-	-	35
IV. kategorie	16	-	3	2	-	-	-	-	1	22
nezjištěná kategorie	4	-	-	-	-	-	-	-	4	8
celkem	1232	-	156	63	-	-	1	22	10	1484
2. Bytové domy										
1 obytná místnost	3	44	-	522	71	-	1	5	3	649
2 pokoje	3	94	3	682	160	-	3	9	1	955
3 pokoje	4	164	1	639	246	-	10	5	-	1069
4 pokoje	1	9	-	92	41	-	2	-	1	146
5+ pokojů	-	-	-	7	2	-	-	-	-	9
nezjištěno	-	-	-	3	1	-	-	2	-	6
I. kategorie	7	299	4	1701	515	-	16	16	5	2563
II. kategorie	4	12	-	195	6	-	-	1	-	218
III. kategorie	-	-	-	27	-	-	-	4	-	31
IV. kategorie	-	-	-	18	-	-	-	-	-	18
nezjištěná kategorie	-	-	-	4	-	-	-	-	-	4
celkem	11	311	4	1945	521	-	16	21	5	2834
3. Ostatní domy										
1 obytná místnost	-	-	-	12	-	-	1	2	-	15
2 pokoje	1	-	-	11	-	-	6	-	-	18
3 pokoje	1	-	-	6	-	-	7	-	-	14
4 pokoje	-	-	-	1	-	-	-	-	-	1
5+ pokojů	-	-	-	-	-	-	-	-	-	-
nezjištěno	-	-	-	-	-	-	-	-	-	-
I. kategorie	2	-	-	22	-	-	12	2	-	38
II. kategorie	-	-	-	8	-	-	2	-	-	10
III. kategorie	-	-	-	-	-	-	-	-	-	-
IV. kategorie	-	-	-	-	-	-	-	-	-	-
nezjištěná kategorie	-	-	-	-	-	-	-	-	-	-
celkem	2	-	-	30	-	-	14	2	-	48
4. Domovní fond úhrnem										
1 obytná místnost	65	44	19	542	71	-	2	7	5	755
2 pokoje	286	94	61	717	160	-	10	15	3	1346
3 pokoje	394	164	50	664	246	-	17	18	2	1555
4 pokoje	276	9	21	103	41	-	2	2	1	455
5+ pokojů	220	-	9	9	2	-	-	1	-	241
nezjištěno	4	-	-	3	1	-	-	2	4	14

Tab. č. 353 Trvale obydlené byty podle právního důvodu užívání bytu a podle druhu domu, velikosti a kategorie bytu a dalších charakteristik úrovně bydlení

Sušice

Druh domu, velikost a kategorie bytu, charakteristiky úrovně bydlení	Právní důvod užívání bytu										Počet bytů celkem
	byt ve vlastním domě	byt v osobním vlastnictví	jiné bezplatné užívání bytu	byt nájemní (včetně LBD)	byt družstevní	práv. os. za účelem privatiz.	byt domovnícký, služební	jiný důvod užívání bytu	nezjištěno		
I. kategorie	1066	299	136	1771	515	-	29	37	10	3863	
II. kategorie	131	12	15	215	6	-	2	4	-	385	
III. kategorie	28	-	6	28	-	-	-	4	-	66	
IV. kategorie	16	-	3	20	-	-	-	-	1	40	
nezjištěná kategorie	4	-	-	4	-	-	-	-	4	12	
celkem	1245	311	160	2038	521	-	31	45	15	4366	
5. Podíl (%) bytů podle velikosti											
1 obytná místnost	5,2	14,1	11,9	26,6	13,6	X	6,5	15,6	33,3	17,3	
2 pokoje	23,0	30,2	38,1	35,2	30,7	X	32,3	33,3	20,0	30,8	
3 pokoje	31,6	52,7	31,3	32,6	47,2	X	54,8	40,0	13,3	35,6	
4 pokoje	22,2	2,9	13,1	5,1	7,9	X	6,5	4,4	6,7	10,4	
5+ pokojů	17,7	-	5,6	0,4	0,4	X	-	2,2	-	5,5	
nezjištěno	0,3	-	-	0,1	0,2	X	-	4,4	26,7	0,3	
celkem	100,0	100,0	100,0	100,0	100,0	X	100,0	100,0	100,0	100,0	
6. Podíl (%) bytů podle kategorií											
I. kategorie	85,6	96,1	85,0	86,9	98,8	X	93,5	82,2	66,7	88,5	
II. kategorie	10,5	3,9	9,4	10,5	1,2	X	6,5	8,9	-	8,8	
III. kategorie	2,2	-	3,8	1,4	-	X	-	8,9	-	1,5	
IV. kategorie	1,3	-	1,9	1,0	-	X	-	-	6,7	0,9	
nezjištěná kategorie	0,3	-	-	0,2	-	X	-	-	26,7	0,3	
celkem	100,0	100,0	100,0	100,0	100,0	X	100,0	100,0	100,0	100,0	
Obytná plocha bytů v tis. m2	80	13	8	78	22	-	1	2	0	205	
Celková plocha bytů v tis. m2	121	20	13	122	33	-	2	3	1	314	
Počet obytl. místností 4 m2 a více podl. pl.	4396	782	461	4591	1345	-	85	110	23	11793	
Počet obytl. místností 8 m2 a více podl. pl.	4105	760	423	4425	1303	-	81	106	21	11224	
Počet hospodařících domácností	1413	327	164	2188	550	-	34	50	16	4742	
Počet cenzových domácností	1427	329	166	2201	553	-	34	50	16	4776	
Počet bydlících osob	3567	681	333	5159	1433	-	88	105	34	11400	
Počet bytů se 2 a více CD	171	18	6	151	26	-	3	5	1	381	
Podíl (%) bytů se 2 a více CD	13,7	5,8	3,8	7,4	5,0	X	9,7	11,1	6,7	8,7	
Průměrný počet na 1 byt											
m2 obytné plochy	64,4	41,4	51,5	38,4	42,6	X	45,2	47,9	36,1	47,1	
m2 celkové plochy	97,2	63,3	79,3	59,9	64,3	X	68,6	71,2	55,9	72,2	
obytl. místností 4 m2 a více podl. pl.	3,54	2,51	2,88	2,26	2,59	X	2,74	2,56	2,09	2,71	
obytl. místností 8 m2 a více podl. pl.	3,31	2,44	2,64	2,17	2,51	X	2,61	2,47	1,91	2,58	
hospodařících domácností	1,13	1,05	1,03	1,07	1,06	X	1,10	1,11	1,07	1,09	
cenzových domácností	1,15	1,06	1,04	1,08	1,06	X	1,10	1,11	1,07	1,09	
bydlících osob	2,87	2,19	2,08	2,53	2,75	X	2,84	2,33	2,27	2,61	
Průměrný počet na 1 bydlící osobu											
m2 obytné plochy	22,4	18,9	24,7	15,1	15,5	X	15,9	19,6	11,7	18,0	
m2 celkové plochy	33,8	28,9	38,1	23,6	23,3	X	24,2	29,2	18,1	27,6	
Průměrný počet osob na 1 obytl. místnost											
4 m2 a více podl. pl.	0,81	0,87	0,72	1,12	1,07	X	1,04	0,95	1,48	0,97	
8 m2 a více podl. pl.	0,87	0,90	0,79	1,17	1,10	X	1,09	0,99	1,62	1,02	

1. Rodinné domy

Tab. č. 354 Trvale obydlené byty podle ekonomické aktivity a postavení v zaměstnání osoby v čele cenzové domácnosti uživatele bytu, podle velikosti, kategorie a právního důvodu užívání bytu a podle druhu domu

Sušice

Velikost, kategorie, právní důvod užívání bytu, obytná plocha, počet obytných místností a bydlících osob	Ekonomická aktivita osoby v čele cenzové domácnosti uživatele bytu											Počet bytů celkem
	ekonomicky aktivní - postavení v zaměstnání						ekonomicky neaktivní				nezjištěná ekonomická aktivita	
	zaměstnavatelé	zaměstnanci	samostatně činní	členové produkčních družstev	pomáhající rodinní příslušníci	nezjištěno	ekonomicky aktivní celkem	nepracující důchodci	ostatní	celkem		
Velikost bytu												
1 obytná místnost	1	24	8	-	-	1	34	55	2	57	-	91
2 pokoje	6	118	36	-	-	5	165	202	6	208	-	373
3 pokoje	25	184	54	1	-	9	273	192	6	198	1	472
4 pokoje	25	137	35	-	-	3	200	107	1	108	-	308
5+ pokojů	18	103	35	-	-	4	160	71	1	72	-	232
nezjištěno	-	4	-	-	-	-	4	2	-	2	2	8
celkem	75	570	168	1	-	22	836	629	16	645	3	1484
Kategorie bytu												
I. kategorie	72	515	154	-	-	18	759	488	13	501	2	1262
1 obytná místnost	1	16	5	-	-	-	22	21	1	22	-	44
2 pokoje	6	96	33	-	-	3	138	141	5	146	-	284
3 pokoje	22	164	52	-	-	9	247	160	5	165	1	413
4 pokoje	25	137	32	-	-	3	197	97	1	98	-	295
5+ pokojů	18	101	32	-	-	3	154	68	1	69	-	223
nezjištěno	-	1	-	-	-	-	1	1	-	1	1	3
II. kategorie	2	45	12	1	-	3	63	92	2	94	-	157
III. kategorie	1	3	1	-	-	1	6	28	1	29	-	35
IV. kategorie	-	3	1	-	-	-	4	18	-	18	-	22
nezj. kategorie	-	4	-	-	-	-	4	3	-	3	1	8
úhrnem	75	570	168	1	-	22	836	629	16	645	3	1484
%	5,1	38,4	11,3	0,1	-	1,5	56,3	42,4	1,1	43,5	0,2	100,0
Právní důvod užívání bytu												
byt ve vlastním domě	68	481	142	-	-	19	710	507	12	519	3	1232
byt v osobním vlastnictví	-	-	-	-	-	-	-	-	-	-	-	-
jiné bezplatné užívání bytu	2	48	11	-	-	-	61	92	3	95	-	156
byt nájemní (včetně bytů LBD)	4	27	9	1	-	1	42	21	-	21	-	63
byt člena bytového družstva	-	-	-	-	-	-	-	-	-	-	-	-
byt člena družstva nájemců v průběhu privatizace	-	-	-	-	-	-	-	-	-	-	-	-
byt domovnícký, služební	-	1	-	-	-	-	1	-	-	-	-	1
jiný a nezjištěný důvod užívání bytu	1	13	6	-	-	2	22	9	1	10	-	32
Počet bytů se 2 a více cen. dom.	14	77	23	-	-	3	117	65	2	67	-	184
Podíl (%) bytů se 2 a více cen. dom.	18,7	13,5	13,7	-	X	13,6	14,0	10,3	12,5	10,4	-	12,4
Obytná plocha v tis. m <sup>2</sup>	6	37	11	0	-	1	56	35	1	36	0	92
Počet obytných místn. 8 m <sup>2</sup> a více podl. pl.	285	1912	573	3	-	71	2844	1842	43	1885	3	4732
Počet bydlících osob	269	1882	560	5	-	74	2790	1290	43	1333	3	4126
Průměrný počet												
m <sup>2</sup> obytné plochy na 1 byt	80,7	65,5	66,8	60,0	X	61,7	67,0	56,4	57,8	56,4	35,0	62,4
obytn. místn. 8 m <sup>2</sup> a více podl. pl. na 1 byt	3,80	3,38	3,41	3,00	X	3,23	3,42	2,94	2,69	2,93	3,00	3,21
bydlících osob na 1 byt	3,59	3,30	3,33	5,00	X	3,36	3,34	2,05	2,69	2,07	1,00	2,78
m <sup>2</sup> obytné plochy na osobu	22,5	19,7	20,1	12,0	X	18,3	20,0	27,4	21,5	27,2	11,7	22,3
bydl. osob na 1 obytn. místn. 8 m <sup>2</sup> a více podl. pl.	0,94	0,98	0,98	1,67	X	1,04	0,98	0,70	1,00	0,71	1,00	0,87

## 2. Bytové domy

Tab. č. 354 Trvale obydlené byty podle ekonomické aktivity a postavení v zaměstnání osoby v čele cenzové domácnosti uživatele bytu, podle velikosti, kategorie a právního důvodu užívání bytu a podle druhu domu

Sušice

Velikost, kategorie, právní důvod užívání bytu, obytná plocha, počet obytných místností a bydlících osob	Ekonomická aktivita osoby v čele cenzové domácnosti uživatele bytu											Počet bytů celkem	
	ekonomicky aktivní - postavení v zaměstnání						ekonomicky neaktivní				nezjištěná ekonomická aktivita		
	zaměstnavatelé	zaměstnanci	samostatně činní	členové produkčních družstev	pomáhající rodinní příslušníci	nezjištěno	ekonomicky aktivní celkem	nepracující důchodci	ostatní	celkem			
<b>Velikost bytu</b>													
1 obytná místnost	3	227	28	2	-	28	288	341	13	354	7	649	
2 pokoje	25	449	71	4	1	24	574	368	10	378	3	955	
3 pokoje	38	639	95	1	1	19	793	262	12	274	2	1069	
4 pokoje	7	104	15	-	-	4	130	15	1	16	-	146	
5+ pokojů	-	7	1	-	-	-	8	1	-	1	-	9	
nezjištěno	-	2	-	-	-	-	2	4	-	4	-	6	
celkem	73	1428	210	7	2	75	1795	991	36	1027	12	2834	
<b>Kategorie bytu</b>													
I. kategorie	67	1306	188	4	2	65	1632	892	30	922	9	2563	
1 obytná místnost	3	197	23	2	-	21	246	308	10	318	5	569	
2 pokoje	20	391	59	1	1	22	494	321	9	330	2	826	
3 pokoje	37	605	91	1	1	18	753	246	10	256	2	1011	
4 pokoje	7	104	14	-	-	4	129	15	1	16	-	145	
5+ pokojů	-	7	1	-	-	-	8	1	-	1	-	9	
nezjištěno	-	2	-	-	-	-	2	1	-	1	-	3	
II. kategorie	5	104	20	3	-	5	137	76	4	80	1	218	
III. kategorie	-	12	1	-	-	3	16	14	1	15	-	31	
IV. kategorie	1	6	1	-	-	2	10	5	1	6	2	18	
nezj. kategorie	-	-	-	-	-	-	-	4	-	4	-	4	
úhrnem	73	1428	210	7	2	75	1795	991	36	1027	12	2834	
%	2,6	50,4	7,4	0,2	0,1	2,6	63,3	35,0	1,3	36,2	0,4	100,0	
<b>Právní důvod užívání bytu</b>													
byt ve vlastním domě	-	4	1	-	-	-	5	5	1	6	-	11	
byt v osobním vlastnictví	6	110	26	-	1	4	147	160	3	163	1	311	
jiné bezplatné užívání bytu	-	3	-	-	-	-	3	1	-	1	-	4	
byt nájemní (včetně bytů LBD)	48	1001	141	5	-	53	1248	661	28	689	8	1945	
byt člena bytového družstva	18	285	39	2	1	16	361	153	4	157	3	521	
byt člena družstva nájemců v průběhu privatizace	-	-	-	-	-	-	-	-	-	-	-	-	
byt domovnícký, služební	-	13	1	-	-	-	14	2	-	2	-	16	
jiný a nezjištěný důvod užívání bytu	1	12	2	-	-	2	17	9	-	9	-	26	
Počet bytů se 2 a více cen. dom.	4	101	12	1	-	13	131	57	3	60	-	191	
Podíl (%) bytů se 2 a více cen. dom.	5,5	7,1	5,7	14,3	-	17,3	7,3	5,8	8,3	5,8	-	6,7	
Obytná plocha v tis. m <sup>2</sup>	3	60	9	0	0	3	75	34	1	36	0	111	
Počet obytných místn. 8 m <sup>2</sup> a více podl. pl.	195	3493	520	13	5	149	4375	1928	73	2001	19	6395	
Počet bydlících osob	232	4185	630	16	6	209	5278	1756	96	1852	18	7148	
<b>Průměrný počet</b>													
m <sup>2</sup> obytné plochy na 1 byt	45,9	41,7	42,7	32,4	53,0	37,4	41,8	34,7	36,7	34,8	30,1	39,2	
obytn. místn. 8 m <sup>2</sup> a více podl. pl. na 1 byt	2,67	2,45	2,48	1,86	2,50	1,99	2,44	1,95	2,03	1,96	1,58	2,26	
bydlících osob na 1 byt	3,18	2,93	3,00	2,29	3,00	2,79	2,94	1,77	2,67	1,80	1,50	2,52	
m <sup>2</sup> obytné plochy na osobu	14,4	14,2	14,2	14,2	17,7	13,4	14,2	19,5	13,8	19,2	20,1	15,5	
bydl. osob na 1 obytn. místn. 8 m <sup>2</sup> a více podl. pl.	1,19	1,20	1,21	1,23	1,20	1,40	1,21	0,91	1,32	0,93	0,95	1,12	

3. Ostatní budovy

**Tab. č. 354** Trvale obydlené byty podle ekonomické aktivity a postavení v zaměstnání osoby v čele cenové domácnosti uživatele bytu, podle velikosti, kategorie a právního důvodu užívání bytu a podle druhu domu

Sušice

Velikost, kategorie, právní důvod užívání bytu, obytná plocha, počet obytných místností a bydlících osob	Ekonomická aktivita osoby v čele cenové domácnosti uživatele bytu											Počet bytů celkem
	ekonomicky aktivní - postavení v zaměstnání						ekonomicky neaktivní				nezjištěná ekonomická aktivita	
	zaměstnavatelé	zaměstnanci	samostatně činní	členové produkčních družstev	pomáhající rodinní příslušníci	nezjištěno	ekonomicky aktivní celkem	nepracující důchodci	ostatní	celkem		
<b>Velikost bytu</b>												
1 obytná místnost	-	12	2	-	-	1	15	-	-	-	-	15
2 pokoje	1	9	2	-	-	1	13	5	-	5	-	18
3 pokoje	1	11	1	-	-	-	13	1	-	1	-	14
4 pokoje	-	-	-	-	-	-	-	1	-	1	-	1
5+ pokojů	-	-	-	-	-	-	-	-	-	-	-	-
nezjištěno	-	-	-	-	-	-	-	-	-	-	-	-
celkem	2	32	5	-	-	2	41	7	-	7	-	48
<b>Kategorie bytu</b>												
I. kategorie	2	27	5	-	-	2	36	2	-	2	-	38
1 obytná místnost	-	10	2	-	-	1	13	-	-	-	-	13
2 pokoje	1	7	2	-	-	1	11	2	-	2	-	13
3 pokoje	1	10	1	-	-	-	12	-	-	-	-	12
4 pokoje	-	-	-	-	-	-	-	-	-	-	-	-
5+ pokojů	-	-	-	-	-	-	-	-	-	-	-	-
nezjištěno	-	-	-	-	-	-	-	-	-	-	-	-
II. kategorie	-	5	-	-	-	-	5	5	-	5	-	10
III. kategorie	-	-	-	-	-	-	-	-	-	-	-	-
IV. kategorie	-	-	-	-	-	-	-	-	-	-	-	-
nezj. kategorie	-	-	-	-	-	-	-	-	-	-	-	-
úhrnem	2	32	5	-	-	2	41	7	-	7	-	48
%	4,2	66,7	10,4	-	-	4,2	85,4	14,6	-	14,6	-	100,0
<b>Právní důvod užívání bytu</b>												
byt ve vlastním domě	2	-	-	-	-	-	2	-	-	-	-	2
byt v osobním vlastnictví	-	-	-	-	-	-	-	-	-	-	-	-
jiné bezplatné užívání bytu	-	-	-	-	-	-	-	-	-	-	-	-
byt nájemní (včetně bytů LBD)	-	18	4	-	-	2	24	6	-	6	-	30
byt člena bytového družstva	-	-	-	-	-	-	-	-	-	-	-	-
byt člena družstva nájemců v průběhu privatizace	-	-	-	-	-	-	-	-	-	-	-	-
byt domovnícký, služební	-	12	1	-	-	-	13	1	-	1	-	14
jiný a nezjištěný důvod užívání bytu	-	2	-	-	-	-	2	-	-	-	-	2
Počet bytů se 2 a více cen. dom.	-	4	-	-	-	-	4	2	-	2	-	6
Podíl (%) bytů se 2 a více cen. dom.	-	12,5	-	X	X	-	9,8	28,6	X	28,6	X	12,5
Obytná plocha v tis. m2	0	1	0	-	-	0	2	0	-	0	-	2
Počet obytných místn. 8 m2 a více podl. pl.	5	63	9	-	-	3	80	17	-	17	-	97
Počet bydlících osob	5	84	14	-	-	5	108	18	-	18	-	126
<b>Průměrný počet</b>												
m2 obytné plochy na 1 byt	72,5	42,1	45,6	X	X	24,5	43,2	49,7	X	49,7	X	44,1
obytn. místn. 8 m2 a více podl. pl. na 1 byt	2,50	1,97	1,80	X	X	1,50	1,95	2,43	X	2,43	X	2,02
bydlících osob na 1 byt	2,50	2,63	2,80	X	X	2,50	2,63	2,57	X	2,57	X	2,63
m2 obytné plochy na osobu	29,0	16,0	16,3	X	X	9,8	16,4	19,3	X	19,3	X	16,8
bydl. osob na 1 obytn. místn. 8 m2 a více podl. pl.	1,00	1,33	1,56	X	X	1,67	1,35	1,06	X	1,06	X	1,30

4. Domovní fond úhrnem

**Tab. č. 354** Trvale obydlené byty podle ekonomické aktivity a postavení v zaměstnání osoby v čele cenové domácnosti uživatele bytu, podle velikosti, kategorie a právního důvodu užívání bytu a podle druhu domu

Sušice

Velikost, kategorie, právní důvod užívání bytu, obytná plocha, počet obytných místností a bydlících osob	Ekonomická aktivita osoby v čele cenové domácnosti uživatele bytu											Počet bytů celkem	
	ekonomicky aktivní - postavení v zaměstnání						ekonomicky neaktivní				nezjištěná ekonomická aktivita		
	zaměstnavatelé	zaměstnanci	samostatně činní	členové produkčních družstev	pomáhající rodinní příslušníci	nezjištěno	ekonomicky aktivní celkem	nepracující důchodci	ostatní	celkem			
<b>Velikost bytu</b>													
1 obytná místnost	4	263	38	2	-	30	337	396	15	411	7	755	
2 pokoje	32	576	109	4	1	30	752	575	16	591	3	1346	
3 pokoje	64	834	150	2	1	28	1079	455	18	473	3	1555	
4 pokoje	32	241	50	-	-	7	330	123	2	125	-	455	
5+ pokojů	18	110	36	-	-	4	168	72	1	73	-	241	
nezjištěno	-	6	-	-	-	-	6	6	-	6	2	14	
celkem	150	2030	383	8	2	99	2672	1627	52	1679	15	4366	
<b>Kategorie bytu</b>													
I. kategorie	141	1848	347	4	2	85	2427	1382	43	1425	11	3863	
1 obytná místnost	4	223	30	2	-	22	281	329	11	340	5	626	
2 pokoje	27	494	94	1	1	26	643	464	14	478	2	1123	
3 pokoje	60	779	144	1	1	27	1012	406	15	421	3	1436	
4 pokoje	32	241	46	-	-	7	326	112	2	114	-	440	
5+ pokojů	18	108	33	-	-	3	162	69	1	70	-	232	
nezjištěno	-	3	-	-	-	-	3	2	-	2	1	6	
II. kategorie	7	154	32	4	-	8	205	173	6	179	1	385	
III. kategorie	1	15	2	-	-	4	22	42	2	44	-	66	
IV. kategorie	1	9	2	-	-	2	14	23	1	24	2	40	
nezj. kategorie	-	4	-	-	-	-	4	7	-	7	1	12	
úhrnem	150	2030	383	8	2	99	2672	1627	52	1679	15	4366	
%	3,4	46,5	8,8	0,2	0,0	2,3	61,2	37,3	1,2	38,5	0,3	100,0	
<b>Právní důvod užívání bytu</b>													
byt ve vlastním domě	70	485	143	-	-	19	717	512	13	525	3	1245	
byt v osobním vlastnictví	6	110	26	-	1	4	147	160	3	163	1	311	
jiné bezplatné užívání bytu	2	51	11	-	-	-	64	93	3	96	-	160	
byt nájemní (včetně bytů LBD)	52	1046	154	6	-	56	1314	688	28	716	8	2038	
byt člena bytového družstva	18	285	39	2	1	16	361	153	4	157	3	521	
byt člena družstva nájemců v průběhu privatizace	-	-	-	-	-	-	-	-	-	-	-	-	
byt domovnícký, služební	-	26	2	-	-	-	28	3	-	3	-	31	
jiný a nezjištěný důvod užívání bytu	2	27	8	-	-	4	41	18	1	19	-	60	
Počet bytů se 2 a více cen. dom.	18	182	35	1	-	16	252	124	5	129	-	381	
Podíl (%) bytů se 2 a více cen. dom.	12,0	9,0	9,1	12,5	-	16,2	9,4	7,6	9,6	7,7	-	8,7	
Obytná plocha v tis. m <sup>2</sup>	10	98	20	0	0	4	133	70	2	72	0	205	
Počet obytných místn. 8 m <sup>2</sup> a více podl. pl.	485	5468	1102	16	5	223	7299	3787	116	3903	22	11224	
Počet bydlících osob	506	6151	1204	21	6	288	8176	3064	139	3203	21	11400	
<b>Průměrný počet</b>													
m <sup>2</sup> obytné plochy na 1 byt	63,7	48,4	53,3	35,9	53,0	42,5	49,7	43,2	43,2	43,2	30,5	47,1	
obytn. místn. 8 m <sup>2</sup> a více podl. pl. na 1 byt	3,23	2,70	2,88	2,00	2,50	2,25	2,74	2,34	2,23	2,33	1,69	2,58	
bydlících osob na 1 byt	3,37	3,03	3,14	2,63	3,00	2,91	3,06	1,88	2,67	1,91	1,40	2,61	
m <sup>2</sup> obytné plochy na osobu	18,9	15,9	17,0	13,7	17,7	14,6	16,2	22,8	16,2	22,5	18,9	18,0	
bydl. osob na 1 obytn. místn. 8 m <sup>2</sup> a více podl. pl.	1,04	1,12	1,09	1,31	1,20	1,29	1,12	0,81	1,20	0,82	0,95	1,02	



Tab. č. 355 Trvale obydlené byty podle právního důvodu užívání bytu a podle druhu a vlastníka domu

Sušice

Druh a vlastník domu	Právní důvod užívání bytu									Počet bytů celkem
	byt ve vlastním domě	byt v osobním vlastnictví	jiné bezplatné užívání bytu	byt nájemní (včetně LBD)	byt člena byt. družstva	práv. os. za účelem privatiz.	byt domovnícký, služební	jiný důvod užívání bytu	nezjištěno	
<b>1. Rodinné domy</b>										
soukromá fyzická osoba	1232	-	154	28	-	-	-	15	6	1435
obec, stát	-	-	-	21	-	-	-	-	-	21
stavební bytové družstvo	-	-	-	-	-	-	-	-	-	-
zahraniční vlastník	-	-	-	-	-	-	-	-	-	-
práv. osoba za účelem privatizace	-	-	-	4	-	-	-	1	-	5
jiná právnická osoba	-	-	2	9	-	-	1	1	-	13
kombinace vlastníků	-	-	-	-	-	-	-	4	-	4
nezjištěno	-	-	-	1	-	-	-	1	4	6
<b>celkem</b>	<b>1232</b>	<b>-</b>	<b>156</b>	<b>63</b>	<b>-</b>	<b>-</b>	<b>1</b>	<b>22</b>	<b>10</b>	<b>1484</b>
v počtu rodinných domů:										
rod. domy - samostatné	866	-	117	45	-	-	1	15	5	1049
rod. domy - dvojdomky	138	-	16	10	-	-	-	3	1	168
rod. domy - řadové	228	-	23	8	-	-	-	4	4	267
<b>2. Bytové domy</b>										
soukromá fyzická osoba	11	21	4	131	-	-	1	1	-	169
obec, stát	-	1	-	1616	3	-	14	3	2	1639
stavební bytové družstvo	-	15	-	18	247	-	-	2	1	283
zahraniční vlastník	-	-	-	-	-	-	-	-	-	-
práv. osoba za účelem privatizace	-	-	-	-	-	-	-	-	-	-
jiná právnická osoba	-	1	-	135	-	-	1	1	-	138
kombinace vlastníků	-	273	-	45	266	-	-	14	2	600
nezjištěno	-	-	-	-	5	-	-	-	-	5
<b>celkem</b>	<b>11</b>	<b>311</b>	<b>4</b>	<b>1945</b>	<b>521</b>	<b>-</b>	<b>16</b>	<b>21</b>	<b>5</b>	<b>2834</b>
<b>3. Ostatní budovy</b>										
soukromá fyzická osoba	2	-	-	10	-	-	-	-	-	12
obec, stát	-	-	-	5	-	-	5	-	-	10
stavební bytové družstvo	-	-	-	-	-	-	-	-	-	-
zahraniční vlastník	-	-	-	-	-	-	-	-	-	-
práv. osoba za účelem privatizace	-	-	-	1	-	-	-	-	-	1
jiná právnická osoba	-	-	-	14	-	-	8	2	-	24
kombinace vlastníků	-	-	-	-	-	-	-	-	-	-
nezjištěno	-	-	-	-	-	-	1	-	-	1
<b>celkem</b>	<b>2</b>	<b>-</b>	<b>-</b>	<b>30</b>	<b>-</b>	<b>-</b>	<b>14</b>	<b>2</b>	<b>-</b>	<b>48</b>
<b>4. Domovní fond úhrnem</b>										
soukromá fyzická osoba	1245	21	158	169	-	-	1	16	6	1616
obec, stát	-	1	-	1642	3	-	19	3	2	1670
stavební bytové družstvo	-	15	-	18	247	-	-	2	1	283
zahraniční vlastník	-	-	-	-	-	-	-	-	-	-
práv. osoba za účelem privatizace	-	-	-	5	-	-	-	1	-	6
jiná právnická osoba	-	1	2	158	-	-	10	4	-	175
kombinace vlastníků	-	273	-	45	266	-	-	18	2	604
nezjištěno	-	-	-	1	5	-	1	1	4	12
<b>celkem</b>	<b>1245</b>	<b>311</b>	<b>160</b>	<b>2038</b>	<b>521</b>	<b>-</b>	<b>31</b>	<b>45</b>	<b>15</b>	<b>4366</b>

1. Rodinné domy

Tab. č. 356 Trvale obydlené byty podle období výstavby nebo rekonstrukce domu, podle velikosti, polohy a technického vybavení bytu a podle druhu domu a právního důvodu užívání bytu

Sušice

Velikost, poloha a technické vybavení bytu	Byty v domech postavených nebo rekonstruovaných v období										Celkový počet			
	do r. 1899		1900 - 1945		1946 - 1980		1981 - 2001		nezjištěno		bytů	bydlících osob	hospodař. domácností	cenzových domácností
	počet bytů	počet bydl. osob	počet bytů	počet bydl. osob	počet bytů	počet bydl. osob	počet bytů	počet bydl. osob	počet bytů	počet bydl. osob				
<b>1. Velikost bytu</b>														
1 obytná místnost	23	38	33	61	30	60	4	7	1	1	91	167	94	94
2 pokoje	38	74	139	294	137	322	56	117	3	8	373	815	397	397
3 pokoje	28	66	155	403	196	528	93	293	-	-	472	1290	521	526
4 pokoje	15	45	87	244	116	391	89	307	1	2	308	989	351	357
5+ pokojů	2	5	41	136	108	385	81	319	-	-	232	845	289	295
nezjištěno	-	-	1	1	1	3	1	1	5	15	8	20	10	10
celkem	106	228	456	1139	588	1689	324	1044	10	26	1484	4126	1662	1679
<b>2. Poloha bytu podle podlaží</b>														
přízemí	56	104	189	436	218	533	90	236	6	13	559	1322	606	609
přízemí a 1. poschodí	24	62	170	455	258	838	183	633	-	-	635	1988	742	753
1. poschodí	25	61	94	242	109	314	48	163	-	-	276	780	299	302
2. poschodí	1	1	2	5	3	4	3	12	-	-	9	22	9	9
3. poschodí	-	-	-	-	-	-	-	-	-	-	-	-	-	-
4. poschodí	-	-	-	-	-	-	-	-	-	-	-	-	-	-
5. - 7. poschodí	-	-	-	-	-	-	-	-	-	-	-	-	-	-
8. - 11. poschodí	-	-	-	-	-	-	-	-	-	-	-	-	-	-
12. a vyšší poschodí	-	-	-	-	-	-	-	-	-	-	-	-	-	-
suterén, sklep	-	-	1	1	-	-	-	-	-	-	1	1	1	1
nezjištěno	-	-	-	-	-	-	-	-	4	13	4	13	5	5
celkem	106	228	456	1139	588	1689	324	1044	10	26	1484	4126	1662	1679
<b>3. Plyn</b>														
zaveden	19	45	199	499	230	668	124	387	2	6	574	1605	647	653
bez plynu	86	182	256	638	357	1019	198	651	3	5	900	2495	1003	1014
nezjištěno	1	1	1	2	1	2	2	6	5	15	10	26	12	12
celkem	106	228	456	1139	588	1689	324	1044	10	26	1484	4126	1662	1679
<b>4. Vodovod</b>														
v bytě	100	217	451	1131	585	1684	323	1043	5	11	1464	4086	1641	1658
mimo byt	1	1	3	4	1	1	1	1	-	-	6	7	6	6
bez vodovodu	5	10	2	4	2	4	-	-	-	-	9	18	9	9
nezjištěno	-	-	-	-	-	-	-	-	5	15	5	15	6	6
celkem	106	228	456	1139	588	1689	324	1044	10	26	1484	4126	1662	1679
z toho:														
voda a plyn v bytě	19	45	198	498	230	668	124	387	2	6	573	1604	646	652
<b>5. Kanalizace</b>														
přípoj na kanaliz. síť	60	127	336	836	411	1201	223	709	3	5	1033	2878	1159	1171
domácí čistička odp. vod	-	-	-	-	3	13	4	13	-	-	7	26	7	7
žumpa, jímka	44	98	117	299	173	474	95	317	1	2	430	1190	480	485
bez kanalizace a jímky	2	3	3	4	1	1	-	-	-	-	6	8	6	6
nezjištěno	-	-	-	-	-	-	2	5	6	19	8	24	10	10
celkem	106	228	456	1139	588	1689	324	1044	10	26	1484	4126	1662	1679

1. Rodinné domy

Tab. č. 356 Trvale obydlené byty podle období výstavby nebo rekonstrukce domu, podle velikosti, polohy a technického vybavení bytu a podle druhu domu a právního důvodu užívání bytu

Sušice

Velikost, poloha a technické vybavení bytu	Byty v domech postavených nebo rekonstruovaných v období										Celkový počet			
	do r. 1899		1900 - 1945		1946 - 1980		1981 - 2001		nezjištěno		bytů	bydlících osob	hospodař. domácností	cenzových domácností
	počet bytů	počet bydl. osob	počet bytů	počet bydl. osob	počet bytů	počet bydl. osob	počet bytů	počet bydl. osob	počet bytů	počet bydl. osob				
6. Teplá voda														
zdroj mimo budovu	-	-	-	-	-	-	1	1	-	-	1	1	1	1
el. bojler, průtok. ohřivač	61	138	334	855	451	1300	240	789	3	8	1089	3090	1220	1234
plynový bojler, průtok. ohřivač	9	24	61	160	75	221	59	185	1	2	205	592	230	232
jiný nebo kombin. zdroj	10	25	19	52	42	136	20	61	-	-	91	274	107	108
bez teplé vody	26	41	41	70	19	30	4	8	1	1	91	150	95	95
nezjištěno	-	-	1	2	1	2	-	-	5	15	7	19	9	9
celkem	106	228	456	1139	588	1689	324	1044	10	26	1484	4126	1662	1679
7. Převládající způsob vytápění														
ústřední topení celkem	38	104	301	794	517	1545	285	937	2	6	1143	3386	1289	1301
kotelna mimo dům	-	-	-	-	1	3	-	-	-	-	1	3	1	1
kotelna v domě	38	104	301	794	516	1542	285	937	2	6	1142	3383	1288	1300
z toho na pevná paliva	23	66	104	296	261	811	150	511	1	2	539	1686	615	620
etážové topení celkem	10	20	31	75	22	45	11	30	-	-	74	170	85	87
z toho: na plyn	2	5	12	29	10	25	6	17	-	-	30	76	36	37
na elektřinu	-	-	3	6	-	-	3	7	-	-	6	13	8	9
na pevná paliva	8	15	16	40	12	20	2	6	-	-	38	81	41	41
kamna celkem	45	82	98	197	39	74	20	51	3	5	205	409	218	220
z toho: na plyn	1	2	3	4	3	3	1	5	1	2	9	16	10	10
na elektřinu	14	30	46	101	24	49	17	42	1	2	102	224	110	111
na pevná paliva	30	50	49	92	12	22	2	4	1	1	94	169	98	99
jiný n. komb. způsob	13	22	24	69	9	22	8	26	-	-	54	139	60	61
nezjištěno	-	-	2	4	1	3	-	-	5	15	8	22	10	10
celkem	106	228	456	1139	588	1689	324	1044	10	26	1484	4126	1662	1679
8. Koupelna (sprchový kout)														
v bytě	87	195	421	1078	578	1674	322	1041	4	10	1412	3998	1586	1603
mimo byt celkem	2	4	13	28	2	5	-	-	-	-	17	37	19	19
z toho vlastní	2	4	5	7	-	-	-	-	-	-	7	11	7	7
bez koupelny a sprch. koutu	15	21	21	31	8	10	1	1	1	1	46	64	47	47
nezjištěno	2	8	1	2	-	-	1	2	5	15	9	27	10	10
celkem	106	228	456	1139	588	1689	324	1044	10	26	1484	4126	1662	1679
9. Záchod														
splachovací v bytě	74	168	425	1067	577	1665	321	1037	4	10	1401	3947	1573	1589
splach. mimo byt celkem	11	21	21	52	4	10	3	7	-	-	39	90	42	43
z toho vlastní	9	18	15	37	3	7	2	6	-	-	29	68	32	33
splach. mimo dům	3	8	-	-	-	-	-	-	-	-	3	8	3	3
bez splachování	17	28	10	20	6	11	-	-	1	1	34	60	36	36
nezjištěno	1	3	-	-	1	3	-	-	5	15	7	21	8	8
celkem	106	228	456	1139	588	1689	324	1044	10	26	1484	4126	1662	1679
Z počtu bytů:														
koupelna i záchod v bytě	71	164	409	1041	572	1659	320	1035	4	10	1376	3909	1546	1562
jen záchod v bytě	3	4	16	26	5	6	1	2	-	-	25	38	27	27
Byty I. kategorie	52	136	348	899	546	1607	312	1008	4	10	1262	3660	1423	1438
Byty II. kategorie	30	50	84	194	33	66	10	33	-	-	157	343	170	172

2. Bytové domy - byty v osobním vlastnictví

Tab. č. 356 Trvale obydlené byty podle období výstavby nebo rekonstrukce domu, podle velikosti, polohy a technického vybavení bytu a podle druhu domu a právního důvodu užívání bytu

Sušice

Velikost, poloha a technické vybavení bytu	Byty v domech postavených nebo rekonstruovaných v období										Celkový počet			
	do r. 1899		1900 - 1945		1946 - 1980		1981 - 2001		nezjištěno		bytů	bydlících osob	hospodař. domácností	cenzových domácností
	počet bytů	počet bydl. osob	počet bytů	počet bydl. osob	počet bytů	počet bydl. osob	počet bytů	počet bydl. osob	počet bytů	počet bydl. osob				
<b>1. Velikost bytu</b>														
1 obytná místnost	-	-	4	10	35	56	5	8	-	-	44	74	48	48
2 pokoje	-	-	6	14	83	166	5	8	-	-	94	188	97	97
3 pokoje	-	-	4	13	150	363	10	22	-	-	164	398	172	174
4 pokoje	-	-	1	5	7	14	1	2	-	-	9	21	10	10
5+ pokojů	-	-	-	-	-	-	-	-	-	-	-	-	-	-
nezjištěno	-	-	-	-	-	-	-	-	-	-	-	-	-	-
celkem	-	-	15	42	275	599	21	40	-	-	311	681	327	329
<b>2. Poloha bytu podle podlaží</b>														
přízemí	-	-	9	26	56	121	4	8	-	-	69	155	75	76
přízemí a 1. poschodí	-	-	-	-	1	2	-	-	-	-	1	2	1	1
1. poschodí	-	-	5	12	62	144	3	4	-	-	70	160	72	72
2. poschodí	-	-	1	4	47	107	6	8	-	-	54	119	55	56
3. poschodí	-	-	-	-	42	86	4	11	-	-	46	97	49	49
4. poschodí	-	-	-	-	20	43	1	4	-	-	21	47	22	22
5. - 7. poschodí	-	-	-	-	46	94	3	5	-	-	49	99	52	52
8. - 11. poschodí	-	-	-	-	1	2	-	-	-	-	1	2	1	1
12. a vyšší poschodí	-	-	-	-	-	-	-	-	-	-	-	-	-	-
suterén, sklep	-	-	-	-	-	-	-	-	-	-	-	-	-	-
nezjištěno	-	-	-	-	-	-	-	-	-	-	-	-	-	-
celkem	-	-	15	42	275	599	21	40	-	-	311	681	327	329
<b>3. Plyn</b>														
zaveden	-	-	9	30	239	518	7	13	-	-	255	561	269	270
bez plynu	-	-	6	12	34	78	14	27	-	-	54	117	56	57
nezjištěno	-	-	-	-	2	3	-	-	-	-	2	3	2	2
celkem	-	-	15	42	275	599	21	40	-	-	311	681	327	329
<b>4. Vodovod</b>														
v bytě	-	-	15	42	275	599	21	40	-	-	311	681	327	329
mimo byt	-	-	-	-	-	-	-	-	-	-	-	-	-	-
bez vodovodu	-	-	-	-	-	-	-	-	-	-	-	-	-	-
nezjištěno	-	-	-	-	-	-	-	-	-	-	-	-	-	-
celkem	-	-	15	42	275	599	21	40	-	-	311	681	327	329
z toho:														
voda a plyn v bytě	-	-	9	30	239	518	7	13	-	-	255	561	269	270
<b>5. Kanalizace</b>														
přípoj na kanaliz. síť	-	-	14	40	266	570	21	40	-	-	301	650	317	319
domácí čistička odp. vod	-	-	-	-	-	-	-	-	-	-	-	-	-	-
žumpa, jímka	-	-	1	2	9	29	-	-	-	-	10	31	10	10
bez kanalizace a jímky	-	-	-	-	-	-	-	-	-	-	-	-	-	-
nezjištěno	-	-	-	-	-	-	-	-	-	-	-	-	-	-
celkem	-	-	15	42	275	599	21	40	-	-	311	681	327	329

2. Bytové domy - byty v osobním vlastnictví

Tab. č. 356 Trvale obydlené byty podle období výstavby nebo rekonstrukce domu, podle velikosti, polohy a technického vybavení bytu a podle druhu domu a právního důvodu užívání bytu

Sušice

Velikost, poloha a technické vybavení bytu	Byty v domech postavených nebo rekonstruovaných v období										Celkový počet			
	do r. 1899		1900 - 1945		1946 - 1980		1981 - 2001		nezjištěno		bytů	bydlících osob	hospodař. domácností	cenzových domácností
	počet bytů	počet bydl. osob	počet bytů	počet bydl. osob	počet bytů	počet bydl. osob	počet bytů	počet bydl. osob	počet bytů	počet bydl. osob				
6. Teplá voda														
zdroj mimo budovu	-	-	-	-	247	527	15	30	-	-	262	557	277	279
el. bojler, průtok. ohřivač	-	-	10	29	20	49	2	5	-	-	32	83	33	33
plynový bojler, průtok. ohřivač	-	-	4	11	7	19	4	5	-	-	15	35	15	15
jiný nebo kombin. zdroj	-	-	-	-	1	4	-	-	-	-	1	4	1	1
bez teplé vody	-	-	1	2	-	-	-	-	-	-	1	2	1	1
nezjištěno	-	-	-	-	-	-	-	-	-	-	-	-	-	-
celkem	-	-	15	42	275	599	21	40	-	-	311	681	327	329
7. Převládající způsob vytápění														
ústřední topení celkem	-	-	-	-	254	548	21	40	-	-	275	588	290	292
kotelna mimo dům	-	-	-	-	246	524	15	30	-	-	261	554	276	278
kotelna v domě	-	-	-	-	8	24	6	10	-	-	14	34	14	14
z toho na pevná paliva	-	-	-	-	4	14	1	3	-	-	5	17	5	5
etážové topení celkem	-	-	8	28	13	31	-	-	-	-	21	59	22	22
z toho: na plyn	-	-	7	23	7	20	-	-	-	-	14	43	14	14
na elektrinu	-	-	-	-	2	2	-	-	-	-	2	2	2	2
na pevná paliva	-	-	1	5	4	9	-	-	-	-	5	14	6	6
kamna celkem	-	-	7	14	5	11	-	-	-	-	12	25	12	12
z toho: na plyn	-	-	1	2	1	3	-	-	-	-	2	5	2	2
na elektrinu	-	-	2	5	4	8	-	-	-	-	6	13	6	6
na pevná paliva	-	-	4	7	-	-	-	-	-	-	4	7	4	4
jiný n. komb. způsob	-	-	-	-	3	9	-	-	-	-	3	9	3	3
nezjištěno	-	-	-	-	-	-	-	-	-	-	-	-	-	-
celkem	-	-	15	42	275	599	21	40	-	-	311	681	327	329
8. Koupelna (sprchový kout)														
v bytě	-	-	15	42	275	599	21	40	-	-	311	681	327	329
mimo byt celkem	-	-	-	-	-	-	-	-	-	-	-	-	-	-
z toho vlastní	-	-	-	-	-	-	-	-	-	-	-	-	-	-
bez koupelny a sprch. koutu	-	-	-	-	-	-	-	-	-	-	-	-	-	-
nezjištěno	-	-	-	-	-	-	-	-	-	-	-	-	-	-
celkem	-	-	15	42	275	599	21	40	-	-	311	681	327	329
9. Záchod														
splachovací v bytě	-	-	13	37	275	599	21	40	-	-	309	676	325	327
splach. mimo byt celkem	-	-	2	5	-	-	-	-	-	-	2	5	2	2
z toho vlastní	-	-	2	5	-	-	-	-	-	-	2	5	2	2
splach. mimo dům	-	-	-	-	-	-	-	-	-	-	-	-	-	-
bez splachování	-	-	-	-	-	-	-	-	-	-	-	-	-	-
nezjištěno	-	-	-	-	-	-	-	-	-	-	-	-	-	-
celkem	-	-	15	42	275	599	21	40	-	-	311	681	327	329
Z počtu bytů:														
koupelna i záchod v bytě	-	-	13	37	275	599	21	40	-	-	309	676	325	327
jen záchod v bytě	-	-	-	-	-	-	-	-	-	-	-	-	-	-
Byty I. kategorie	-	-	10	30	268	581	21	40	-	-	299	651	314	316
Byty II. kategorie	-	-	5	12	7	18	-	-	-	-	12	30	13	13

## 3. Bytové domy - byty nájemní

Tab. č. 356 Trvale obydlené byty podle období výstavby nebo rekonstrukce domu, podle velikosti, polohy a technického vybavení bytu a podle druhu domu a právního důvodu užívání bytu

Sušice

Velikost, poloha a technické vybavení bytu	Byty v domech postavených nebo rekonstruovaných v období										Celkový počet			
	do r. 1899		1900 - 1945		1946 - 1980		1981 - 2001		nezjištěno		bytů	bydlících osob	hospodař. domácností	cenzových domácností
	počet bytů	počet bydl. osob	počet bytů	počet bydl. osob	počet bytů	počet bydl. osob	počet bytů	počet bydl. osob	počet bytů	počet bydl. osob				
1. Velikost bytu														
1 obytná místnost	6	10	135	254	192	306	186	251	3	7	522	828	547	547
2 pokoje	13	27	100	258	488	1219	77	212	4	10	682	1726	726	731
3 pokoje	4	10	26	96	345	988	264	882	-	-	639	1976	699	705
4 pokoje	-	-	5	13	24	88	63	238	-	-	92	339	103	103
5+ pokojů	-	-	1	4	2	4	4	15	-	-	7	23	8	8
nezjištěno	-	-	1	1	1	3	1	1	-	-	3	5	3	3
celkem	23	47	268	626	1052	2608	595	1599	7	17	1945	4897	2086	2097
2. Poloha bytu podle podlaží														
přízemí	9	19	66	148	245	627	74	232	2	4	396	1030	431	434
přízemí a 1. poschodí	1	2	2	4	12	29	5	13	-	-	20	48	20	20
1. poschodí	13	26	96	213	273	639	90	248	5	13	477	1139	512	515
2. poschodí	-	-	66	175	221	549	101	267	-	-	388	991	408	413
3. poschodí	-	-	16	36	125	318	96	249	-	-	237	603	258	258
4. poschodí	-	-	5	11	68	170	76	179	-	-	149	360	158	158
5. - 7. poschodí	-	-	17	39	105	270	137	369	-	-	259	678	279	279
8. - 11. poschodí	-	-	-	-	-	-	16	42	-	-	16	42	17	17
12. a vyšší poschodí	-	-	-	-	-	-	-	-	-	-	-	-	-	-
suterén, sklep	-	-	-	-	-	-	-	-	-	-	-	-	-	-
nezjištěno	-	-	-	-	3	6	-	-	-	-	3	6	3	3
celkem	23	47	268	626	1052	2608	595	1599	7	17	1945	4897	2086	2097
3. Plyn														
zaveden	1	1	71	179	666	1635	179	545	2	6	919	2366	1003	1007
bez plynu	22	46	196	445	379	951	414	1052	5	11	1016	2505	1071	1078
nezjištěno	-	-	1	2	7	22	2	2	-	-	10	26	12	12
celkem	23	47	268	626	1052	2608	595	1599	7	17	1945	4897	2086	2097
4. Vodovod														
v bytě	23	47	263	617	1052	2608	595	1599	5	13	1938	4884	2079	2090
mimo byt	-	-	3	7	-	-	-	-	-	-	3	7	3	3
bez vodovodu	-	-	2	2	-	-	-	-	2	4	4	6	4	4
nezjištěno	-	-	-	-	-	-	-	-	-	-	-	-	-	-
celkem	23	47	268	626	1052	2608	595	1599	7	17	1945	4897	2086	2097
z toho:														
voda a plyn v bytě	1	1	71	179	666	1635	179	545	2	6	919	2366	1003	1007
5. Kanalizace														
přípoj na kanaliz. síť	15	30	218	503	974	2403	595	1599	5	13	1807	4548	1942	1951
domácí čistička odp. vod	-	-	-	-	-	-	-	-	-	-	-	-	-	-
žumpa, jímka	8	17	50	123	78	205	-	-	2	4	138	349	144	146
bez kanalizace a jímky	-	-	-	-	-	-	-	-	-	-	-	-	-	-
nezjištěno	-	-	-	-	-	-	-	-	-	-	-	-	-	-
celkem	23	47	268	626	1052	2608	595	1599	7	17	1945	4897	2086	2097

## 3. Bytové domy - byty nájemní

Tab. č. 356 Trvale obydlené byty podle období výstavby nebo rekonstrukce domu, podle velikosti, polohy a technického vybavení bytu a podle druhu domu a právního důvodu užívání bytu

Sušice

Velikost, poloha a technické vybavení bytu	Byty v domech postavených nebo rekonstruovaných v období										Celkový počet			
	do r. 1899		1900 - 1945		1946 - 1980		1981 - 2001		nezjištěno		bytů	bydlících osob	hospodař. domácností	cenzových domácností
	počet bytů	počet bydl. osob	počet bytů	počet bydl. osob	počet bytů	počet bydl. osob	počet bytů	počet bydl. osob	počet bytů	počet bydl. osob				
6. Teplá voda														
zdroj mimo budovu	4	9	69	154	657	1610	493	1418	-	-	1223	3191	1322	1327
el. bojler, průtok. ohřivač	19	38	145	374	359	921	14	41	4	11	541	1385	577	583
plynový bojler, průtok. ohřivač	-	-	8	16	20	43	69	79	-	-	97	138	98	98
jiný nebo kombin. zdroj	-	-	5	11	13	28	19	61	-	-	37	100	41	41
bez teplé vody	-	-	41	71	1	1	-	-	3	6	45	78	46	46
nezjištěno	-	-	-	-	2	5	-	-	-	-	2	5	2	2
celkem	23	47	268	626	1052	2608	595	1599	7	17	1945	4897	2086	2097
7. Převládající způsob vytápění														
ústřední topení celkem	9	19	145	324	773	1933	587	1575	3	7	1517	3858	1633	1640
kotelna mimo dům	9	19	111	228	712	1761	497	1432	-	-	1329	3440	1435	1441
kotelna v domě	-	-	34	96	61	172	90	143	3	7	188	418	198	199
z toho na pevná paliva	-	-	3	6	8	18	21	67	-	-	32	91	34	34
etážové topení celkem	4	9	33	85	94	258	7	23	1	4	139	379	148	150
z toho: na plyn	-	-	12	29	19	51	6	18	-	-	37	98	41	41
na elektrinu	1	2	1	4	10	29	-	-	1	4	13	39	13	13
na pevná paliva	3	7	20	52	65	178	1	5	-	-	89	242	94	96
kamna celkem	9	18	73	175	152	340	1	1	1	2	236	536	248	250
z toho: na plyn	1	1	2	6	5	6	-	-	-	-	8	13	8	9
na elektrinu	4	9	19	45	114	254	1	1	-	-	138	309	142	142
na pevná paliva	4	8	52	124	33	80	-	-	1	2	90	214	98	99
jiný n. komb. způsob	1	1	15	39	31	74	-	-	2	4	49	118	53	53
nezjištěno	-	-	2	3	2	3	-	-	-	-	4	6	4	4
celkem	23	47	268	626	1052	2608	595	1599	7	17	1945	4897	2086	2097
8. Koupelna (sprchový kout)														
v bytě	23	47	215	524	1049	2602	595	1599	4	11	1886	4783	2022	2033
mimo byt celkem	-	-	11	30	1	3	-	-	-	-	12	33	14	14
z toho vlastní	-	-	11	30	1	3	-	-	-	-	12	33	14	14
bez koupelny a sprch. koutu	-	-	42	72	1	1	-	-	3	6	46	79	49	49
nezjištěno	-	-	-	-	1	2	-	-	-	-	1	2	1	1
celkem	23	47	268	626	1052	2608	595	1599	7	17	1945	4897	2086	2097
9. Záchod														
splachovací v bytě	23	47	193	460	1051	2605	595	1599	3	10	1865	4721	1998	2009
splach. mimo byt celkem	-	-	68	154	1	3	-	-	2	3	71	160	78	78
z toho vlastní	-	-	47	99	1	3	-	-	2	3	50	105	54	54
splach. mimo dům	-	-	1	5	-	-	-	-	-	-	1	5	2	2
bez splachování	-	-	6	7	-	-	-	-	2	4	8	11	8	8
nezjištěno	-	-	-	-	-	-	-	-	-	-	-	-	-	-
celkem	23	47	268	626	1052	2608	595	1599	7	17	1945	4897	2086	2097
Z počtu bytů:														
koupelna i záchod v bytě	23	47	192	457	1049	2602	595	1599	3	10	1862	4715	1995	2006
jen záchod v bytě	-	-	1	3	2	3	-	-	-	-	3	6	3	3
Byty I. kategorie	15	31	168	382	920	2271	594	1594	4	11	1701	4289	1822	1830
Byty II. kategorie	8	16	57	159	129	333	1	5	-	-	195	513	212	215

## 4. Bytové domy - byty družstevní

Tab. č. 356 Trvale obydlené byty podle období výstavby nebo rekonstrukce domu, podle velikosti, polohy a technického vybavení bytu a podle druhu domu a právního důvodu užívání bytu

Sušice

Velikost, poloha a technické vybavení bytu	Byty v domech postavených nebo rekonstruovaných v období										Celkový počet			
	do r. 1899		1900 - 1945		1946 - 1980		1981 - 2001		nezjištěno		bytů	bydlících osob	hospodař. domácností	cenzových domácností
	počet bytů	počet bydl. osob	počet bytů	počet bydl. osob	počet bytů	počet bydl. osob	počet bytů	počet bydl. osob	počet bytů	počet bydl. osob				
<b>1. Velikost bytu</b>														
1 obytná místnost	-	-	2	2	48	73	21	48	-	-	71	123	73	73
2 pokoje	-	-	-	-	148	366	12	43	-	-	160	409	163	165
3 pokoje	-	-	-	-	131	371	115	385	-	-	246	756	265	266
4 pokoje	-	-	-	-	21	65	20	70	-	-	41	135	44	44
5+ pokojů	-	-	-	-	1	4	1	2	-	-	2	6	3	3
nezjištěno	-	-	-	-	1	4	-	-	-	-	1	4	2	2
celkem	-	-	2	2	350	883	169	548	-	-	521	1433	550	553
<b>2. Poloha bytu podle podlaží</b>														
přízemí	-	-	2	2	69	173	28	88	-	-	99	263	105	106
přízemí a 1. poschodí	-	-	-	-	2	7	1	3	-	-	3	10	3	3
1. poschodí	-	-	-	-	80	207	37	124	-	-	117	331	122	122
2. poschodí	-	-	-	-	58	151	36	116	-	-	94	267	102	103
3. poschodí	-	-	-	-	48	129	16	61	-	-	64	190	70	71
4. poschodí	-	-	-	-	29	73	14	47	-	-	43	120	45	45
5. - 7. poschodí	-	-	-	-	64	143	31	92	-	-	95	235	97	97
8. - 11. poschodí	-	-	-	-	-	-	5	13	-	-	5	13	5	5
12. a vyšší poschodí	-	-	-	-	-	-	-	-	-	-	-	-	-	-
suterén, sklep	-	-	-	-	-	-	-	-	-	-	-	-	-	-
nezjištěno	-	-	-	-	-	-	1	4	-	-	1	4	1	1
celkem	-	-	2	2	350	883	169	548	-	-	521	1433	550	553
<b>3. Plyn</b>														
zaveden	-	-	-	-	273	658	31	97	-	-	304	755	317	318
bez plynu	-	-	2	2	77	225	137	449	-	-	216	676	232	234
nezjištěno	-	-	-	-	-	-	1	2	-	-	1	2	1	1
celkem	-	-	2	2	350	883	169	548	-	-	521	1433	550	553
<b>4. Vodovod</b>														
v bytě	-	-	2	2	350	883	169	548	-	-	521	1433	550	553
mimo byt	-	-	-	-	-	-	-	-	-	-	-	-	-	-
bez vodovodu	-	-	-	-	-	-	-	-	-	-	-	-	-	-
nezjištěno	-	-	-	-	-	-	-	-	-	-	-	-	-	-
celkem	-	-	2	2	350	883	169	548	-	-	521	1433	550	553
z toho:														
voda a plyn v bytě	-	-	-	-	273	658	31	97	-	-	304	755	317	318
<b>5. Kanalizace</b>														
přípoj na kanaliz. síť	-	-	-	-	340	857	169	548	-	-	509	1405	538	541
domácí čistička odp. vod	-	-	-	-	-	-	-	-	-	-	-	-	-	-
žumpa, jímka	-	-	2	2	10	26	-	-	-	-	12	28	12	12
bez kanalizace a jímky	-	-	-	-	-	-	-	-	-	-	-	-	-	-
nezjištěno	-	-	-	-	-	-	-	-	-	-	-	-	-	-
celkem	-	-	2	2	350	883	169	548	-	-	521	1433	550	553



## 4. Bytové domy - byty družstevní

Tab. č. 356 Trvale obydlené byty podle období výstavby nebo rekonstrukce domu, podle velikosti, polohy a technického vybavení bytu a podle druhu domu a právního důvodu užívání bytu

Sušice

Velikost, poloha a technické vybavení bytu	Byty v domech postavených nebo rekonstruovaných v období										Celkový počet			
	do r. 1899		1900 - 1945		1946 - 1980		1981 - 2001		nezjištěno		bytů	bydlících osob	hospodař. domácností	cenzových domácností
	počet bytů	počet bydl. osob	počet bytů	počet bydl. osob	počet bytů	počet bydl. osob	počet bytů	počet bydl. osob	počet bytů	počet bydl. osob				
6. Teplá voda														
zdroj mimo budovu	-	-	-	-	284	700	118	373	-	-	402	1073	426	427
el. bojler, průtok. ohřivač	-	-	-	-	57	158	50	171	-	-	107	329	112	114
plynový bojler, průtok. ohřivač	-	-	-	-	9	25	-	-	-	-	9	25	9	9
jiný nebo kombin. zdroj	-	-	1	1	-	-	1	4	-	-	2	5	2	2
bez teplé vody	-	-	1	1	-	-	-	-	-	-	1	1	1	1
nezjištěno	-	-	-	-	-	-	-	-	-	-	-	-	-	-
celkem	-	-	2	2	350	883	169	548	-	-	521	1433	550	553
7. Převládající způsob vytápění														
ústřední topení celkem	-	-	-	-	328	830	164	532	-	-	492	1362	519	522
kotelna mimo dům	-	-	-	-	300	747	136	436	-	-	436	1183	462	465
kotelna v domě	-	-	-	-	28	83	28	96	-	-	56	179	57	57
z toho na pevná paliva	-	-	-	-	5	15	23	80	-	-	28	95	28	28
etážové topení celkem	-	-	2	2	13	30	-	-	-	-	15	32	15	15
z toho: na plyn	-	-	-	-	10	24	-	-	-	-	10	24	10	10
na elektřinu	-	-	-	-	-	-	-	-	-	-	-	-	-	-
na pevná paliva	-	-	2	2	3	6	-	-	-	-	5	8	5	5
kamna celkem	-	-	-	-	8	20	5	16	-	-	13	36	15	15
z toho: na plyn	-	-	-	-	1	2	-	-	-	-	1	2	1	1
na elektřinu	-	-	-	-	7	18	5	16	-	-	12	34	14	14
na pevná paliva	-	-	-	-	-	-	-	-	-	-	-	-	-	-
jiný n. komb. způsob	-	-	-	-	1	3	-	-	-	-	1	3	1	1
nezjištěno	-	-	-	-	-	-	-	-	-	-	-	-	-	-
celkem	-	-	2	2	350	883	169	548	-	-	521	1433	550	553
8. Koupelna (sprchový kout)														
v bytě	-	-	2	2	350	883	169	548	-	-	521	1433	550	553
mimo byt celkem	-	-	-	-	-	-	-	-	-	-	-	-	-	-
z toho vlastní	-	-	-	-	-	-	-	-	-	-	-	-	-	-
bez koupelny a sprch. koutu	-	-	-	-	-	-	-	-	-	-	-	-	-	-
nezjištěno	-	-	-	-	-	-	-	-	-	-	-	-	-	-
celkem	-	-	2	2	350	883	169	548	-	-	521	1433	550	553
9. Záchod														
splachovací v bytě	-	-	2	2	350	883	169	548	-	-	521	1433	550	553
splach. mimo byt celkem	-	-	-	-	-	-	-	-	-	-	-	-	-	-
z toho vlastní	-	-	-	-	-	-	-	-	-	-	-	-	-	-
splach. mimo dům	-	-	-	-	-	-	-	-	-	-	-	-	-	-
bez splachování	-	-	-	-	-	-	-	-	-	-	-	-	-	-
nezjištěno	-	-	-	-	-	-	-	-	-	-	-	-	-	-
celkem	-	-	2	2	350	883	169	548	-	-	521	1433	550	553
Z počtu bytů:														
koupelna i záchod v bytě	-	-	2	2	350	883	169	548	-	-	521	1433	550	553
jen záchod v bytě	-	-	-	-	-	-	-	-	-	-	-	-	-	-
Byty I. kategorie	-	-	-	-	346	874	169	548	-	-	515	1422	544	547
Byty II. kategorie	-	-	2	2	4	9	-	-	-	-	6	11	6	6

5. Bytové domy - byty členů družstva založeného  
v průběhu privatizace

Tab. č. 356 Trvale obydlené byty podle období výstavby nebo  
rekonstrukce domu, podle velikosti, polohy a technického vybavení  
bytu a podle druhu domu a právního důvodu užívání bytu

Sušice

Velikost, poloha a technické vybavení bytu	Byty v domech postavených nebo rekonstruovaných v období										Celkový počet			
	do r. 1899		1900 - 1945		1946 - 1980		1981 - 2001		nezjištěno		bytů	bydlících osob	hospodař. domácností	cenzových domácností
	počet bytů	počet bydl. osob	počet bytů	počet bydl. osob	počet bytů	počet bydl. osob	počet bytů	počet bydl. osob	počet bytů	počet bydl. osob				
1. Velikost bytu														
1 obytná místnost	-	-	-	-	-	-	-	-	-	-	-	-	-	-
2 pokoje	-	-	-	-	-	-	-	-	-	-	-	-	-	-
3 pokoje	-	-	-	-	-	-	-	-	-	-	-	-	-	-
4 pokoje	-	-	-	-	-	-	-	-	-	-	-	-	-	-
5+ pokojů	-	-	-	-	-	-	-	-	-	-	-	-	-	-
nezjištěno	-	-	-	-	-	-	-	-	-	-	-	-	-	-
celkem	-	-	-	-	-	-	-	-	-	-	-	-	-	-
2. Poloha bytu podle podlaží														
přízemí	-	-	-	-	-	-	-	-	-	-	-	-	-	-
přízemí a 1. poschodí	-	-	-	-	-	-	-	-	-	-	-	-	-	-
1. poschodí	-	-	-	-	-	-	-	-	-	-	-	-	-	-
2. poschodí	-	-	-	-	-	-	-	-	-	-	-	-	-	-
3. poschodí	-	-	-	-	-	-	-	-	-	-	-	-	-	-
4. poschodí	-	-	-	-	-	-	-	-	-	-	-	-	-	-
5. - 7. poschodí	-	-	-	-	-	-	-	-	-	-	-	-	-	-
8. - 11. poschodí	-	-	-	-	-	-	-	-	-	-	-	-	-	-
12. a vyšší poschodí	-	-	-	-	-	-	-	-	-	-	-	-	-	-
suterén, sklep	-	-	-	-	-	-	-	-	-	-	-	-	-	-
nezjištěno	-	-	-	-	-	-	-	-	-	-	-	-	-	-
celkem	-	-	-	-	-	-	-	-	-	-	-	-	-	-
3. Plyn														
zaveden	-	-	-	-	-	-	-	-	-	-	-	-	-	-
bez plynu	-	-	-	-	-	-	-	-	-	-	-	-	-	-
nezjištěno	-	-	-	-	-	-	-	-	-	-	-	-	-	-
celkem	-	-	-	-	-	-	-	-	-	-	-	-	-	-
4. Vodovod														
v bytě	-	-	-	-	-	-	-	-	-	-	-	-	-	-
mimo byt	-	-	-	-	-	-	-	-	-	-	-	-	-	-
bez vodovodu	-	-	-	-	-	-	-	-	-	-	-	-	-	-
nezjištěno	-	-	-	-	-	-	-	-	-	-	-	-	-	-
celkem	-	-	-	-	-	-	-	-	-	-	-	-	-	-
z toho:														
voda a plyn v bytě	-	-	-	-	-	-	-	-	-	-	-	-	-	-
5. Kanalizace														
přípoj na kanaliz. síť	-	-	-	-	-	-	-	-	-	-	-	-	-	-
domácí čistička odp. vod	-	-	-	-	-	-	-	-	-	-	-	-	-	-
žumpa, jímka	-	-	-	-	-	-	-	-	-	-	-	-	-	-
bez kanalizace a jímky	-	-	-	-	-	-	-	-	-	-	-	-	-	-
nezjištěno	-	-	-	-	-	-	-	-	-	-	-	-	-	-
celkem	-	-	-	-	-	-	-	-	-	-	-	-	-	-

5. Bytové domy - byty členů družstva založeného  
v průběhu privatizace

Tab. č. 356 Trvale obydlené byty podle období výstavby nebo  
rekonstrukce domu, podle velikosti, polohy a technického vybavení  
bytu a podle druhu domu a právního důvodu užívání bytu

Sušice

Velikost, poloha a technické vybavení bytu	Byty v domech postavených nebo rekonstruovaných v období										Celkový počet			
	do r. 1899		1900 - 1945		1946 - 1980		1981 - 2001		nezjištěno		bytů	bydlících osob	hospodař. domácností	cenzových domácností
	počet bytů	počet bydl. osob	počet bytů	počet bydl. osob	počet bytů	počet bydl. osob	počet bytů	počet bydl. osob	počet bytů	počet bydl. osob				
6. Teplá voda														
zdroj mimo budovu	-	-	-	-	-	-	-	-	-	-	-	-	-	-
el. bojler, průtok. ohřívač	-	-	-	-	-	-	-	-	-	-	-	-	-	-
plynový bojler, průtok. ohřívač	-	-	-	-	-	-	-	-	-	-	-	-	-	-
jiný nebo kombin. zdroj	-	-	-	-	-	-	-	-	-	-	-	-	-	-
bez teplé vody	-	-	-	-	-	-	-	-	-	-	-	-	-	-
nezjištěno	-	-	-	-	-	-	-	-	-	-	-	-	-	-
celkem	-	-	-	-	-	-	-	-	-	-	-	-	-	-
7. Převládající způsob vytápění														
ústřední topení celkem	-	-	-	-	-	-	-	-	-	-	-	-	-	-
kotelna mimo dům	-	-	-	-	-	-	-	-	-	-	-	-	-	-
kotelna v domě	-	-	-	-	-	-	-	-	-	-	-	-	-	-
z toho na pevná paliva	-	-	-	-	-	-	-	-	-	-	-	-	-	-
etážové topení celkem	-	-	-	-	-	-	-	-	-	-	-	-	-	-
z toho: na plyn	-	-	-	-	-	-	-	-	-	-	-	-	-	-
na elektřinu	-	-	-	-	-	-	-	-	-	-	-	-	-	-
na pevná paliva	-	-	-	-	-	-	-	-	-	-	-	-	-	-
kamna celkem	-	-	-	-	-	-	-	-	-	-	-	-	-	-
z toho: na plyn	-	-	-	-	-	-	-	-	-	-	-	-	-	-
na elektřinu	-	-	-	-	-	-	-	-	-	-	-	-	-	-
na pevná paliva	-	-	-	-	-	-	-	-	-	-	-	-	-	-
jiný n. komb. způsob	-	-	-	-	-	-	-	-	-	-	-	-	-	-
nezjištěno	-	-	-	-	-	-	-	-	-	-	-	-	-	-
celkem	-	-	-	-	-	-	-	-	-	-	-	-	-	-
8. Koupelna (sprchový kout)														
v bytě	-	-	-	-	-	-	-	-	-	-	-	-	-	-
mimo byt celkem	-	-	-	-	-	-	-	-	-	-	-	-	-	-
z toho vlastní	-	-	-	-	-	-	-	-	-	-	-	-	-	-
bez koupelny a sprch. koutu	-	-	-	-	-	-	-	-	-	-	-	-	-	-
nezjištěno	-	-	-	-	-	-	-	-	-	-	-	-	-	-
celkem	-	-	-	-	-	-	-	-	-	-	-	-	-	-
9. Záchod														
splachovací v bytě	-	-	-	-	-	-	-	-	-	-	-	-	-	-
splach. mimo byt celkem	-	-	-	-	-	-	-	-	-	-	-	-	-	-
z toho vlastní	-	-	-	-	-	-	-	-	-	-	-	-	-	-
splach. mimo dům	-	-	-	-	-	-	-	-	-	-	-	-	-	-
bez splachování	-	-	-	-	-	-	-	-	-	-	-	-	-	-
nezjištěno	-	-	-	-	-	-	-	-	-	-	-	-	-	-
celkem	-	-	-	-	-	-	-	-	-	-	-	-	-	-
Z počtu bytů:														
koupelna i záchod v bytě	-	-	-	-	-	-	-	-	-	-	-	-	-	-
jen záchod v bytě	-	-	-	-	-	-	-	-	-	-	-	-	-	-
Byty I. kategorie	-	-	-	-	-	-	-	-	-	-	-	-	-	-
Byty II. kategorie	-	-	-	-	-	-	-	-	-	-	-	-	-	-

6. Bytové domy - byty ostatní

Tab. č. 356 Trvale obydlené byty podle období výstavby nebo rekonstrukce domu, podle velikosti, polohy a technického vybavení bytu a podle druhu domu a právního důvodu užívání bytu

Sušice

Velikost, poloha a technické vybavení bytu	Byty v domech postavených nebo rekonstruovaných v období										Celkový počet			
	do r. 1899		1900 - 1945		1946 - 1980		1981 - 2001		nezjištěno		bytů	bydlících osob	hospodař. domácností	cenzových domácností
	počet bytů	počet bydl. osob	počet bytů	počet bydl. osob	počet bytů	počet bydl. osob	počet bytů	počet bydl. osob	počet bytů	počet bydl. osob				
1. Velikost bytu														
1 obytná místnost	-	-	5	9	4	7	3	4	-	-	12	20	13	13
2 pokoje	-	-	7	15	10	26	2	6	-	-	19	47	22	22
3 pokoje	-	-	6	10	8	26	6	19	-	-	20	55	23	23
4 pokoje	-	-	1	1	2	8	1	4	-	-	4	13	4	4
5+ pokojů	-	-	-	-	-	-	-	-	-	-	-	-	-	-
nezjištěno	-	-	-	-	2	2	-	-	-	-	2	2	2	2
celkem	-	-	19	35	26	69	12	33	-	-	57	137	64	64
2. Poloha bytu podle podlaží														
přízemí	-	-	6	12	6	20	1	3	-	-	13	35	15	15
přízemí a 1. poschodí	-	-	-	-	-	-	1	2	-	-	1	2	1	1
1. poschodí	-	-	10	19	5	12	3	10	-	-	18	41	20	20
2. poschodí	-	-	2	3	6	14	-	-	-	-	8	17	8	8
3. poschodí	-	-	-	-	3	13	1	1	-	-	4	14	6	6
4. poschodí	-	-	-	-	2	5	4	11	-	-	6	16	7	7
5. - 7. poschodí	-	-	1	1	2	3	2	6	-	-	5	10	5	5
8. - 11. poschodí	-	-	-	-	-	-	-	-	-	-	-	-	-	-
12. a vyšší poschodí	-	-	-	-	1	1	-	-	-	-	1	1	1	1
suterén, sklep	-	-	-	-	-	-	-	-	-	-	-	-	-	-
nezjištěno	-	-	-	-	1	1	-	-	-	-	1	1	1	1
celkem	-	-	19	35	26	69	12	33	-	-	57	137	64	64
3. Plyn														
zaveden	-	-	7	13	16	39	5	13	-	-	28	65	33	33
bez plynu	-	-	12	22	9	29	7	20	-	-	28	71	30	30
nezjištěno	-	-	-	-	1	1	-	-	-	-	1	1	1	1
celkem	-	-	19	35	26	69	12	33	-	-	57	137	64	64
4. Vodovod														
v bytě	-	-	18	34	26	69	12	33	-	-	56	136	63	63
mimo byt	-	-	1	1	-	-	-	-	-	-	1	1	1	1
bez vodovodu	-	-	-	-	-	-	-	-	-	-	-	-	-	-
nezjištěno	-	-	-	-	-	-	-	-	-	-	-	-	-	-
celkem	-	-	19	35	26	69	12	33	-	-	57	137	64	64
z toho:														
voda a plyn v bytě	-	-	7	13	16	39	5	13	-	-	28	65	33	33
5. Kanalizace														
přípoj na kanaliz. síť	-	-	16	28	25	67	12	33	-	-	53	128	60	60
domácí čistička odp. vod	-	-	-	-	-	-	-	-	-	-	-	-	-	-
žumpa, jímka	-	-	3	7	1	2	-	-	-	-	4	9	4	4
bez kanalizace a jímky	-	-	-	-	-	-	-	-	-	-	-	-	-	-
nezjištěno	-	-	-	-	-	-	-	-	-	-	-	-	-	-
celkem	-	-	19	35	26	69	12	33	-	-	57	137	64	64

6. Bytové domy - byty ostatní

Tab. č. 356 Trvale obydlené byty podle období výstavby nebo rekonstrukce domu, podle velikosti, polohy a technického vybavení bytu a podle druhu domu a právního důvodu užívání bytu

Sušice

Velikost, poloha a technické vybavení bytu	Byty v domech postavených nebo rekonstruovaných v období										Celkový počet			
	do r. 1899		1900 - 1945		1946 - 1980		1981 - 2001		nezjištěno		bytů	bydlících osob	hospodař. domácností	cenzových domácností
	počet bytů	počet bydl. osob	počet bytů	počet bydl. osob	počet bytů	počet bydl. osob	počet bytů	počet bydl. osob	počet bytů	počet bydl. osob				
6. Teplá voda														
zdroj mimo budovu	-	-	2	2	19	49	10	26	-	-	31	77	36	36
el. bojler, průtok. ohřivač	-	-	12	26	6	16	2	7	-	-	20	49	21	21
plynový bojler, průtok. ohřivač	-	-	1	2	1	4	-	-	-	-	2	6	3	3
jiný nebo kombin. zdroj	-	-	1	1	-	-	-	-	-	-	1	1	1	1
bez teplé vody	-	-	3	4	-	-	-	-	-	-	3	4	3	3
nezjištěno	-	-	-	-	-	-	-	-	-	-	-	-	-	-
celkem	-	-	19	35	26	69	12	33	-	-	57	137	64	64
7. Převládající způsob vytápění														
ústřední topení celkem	-	-	9	18	22	60	12	33	-	-	43	111	50	50
kotelna mimo dům	-	-	2	2	21	56	10	26	-	-	33	84	38	38
kotelna v domě	-	-	7	16	1	4	2	7	-	-	10	27	12	12
z toho na pevná paliva	-	-	3	7	-	-	2	7	-	-	5	14	6	6
etážové topení celkem	-	-	2	5	1	3	-	-	-	-	3	8	3	3
z toho: na plyn	-	-	1	2	-	-	-	-	-	-	1	2	1	1
na elektřinu	-	-	-	-	1	3	-	-	-	-	1	3	1	1
na pevná paliva	-	-	1	3	-	-	-	-	-	-	1	3	1	1
kamna celkem	-	-	8	12	3	6	-	-	-	-	11	18	11	11
z toho: na plyn	-	-	1	1	-	-	-	-	-	-	1	1	1	1
na elektřinu	-	-	3	5	1	3	-	-	-	-	4	8	4	4
na pevná paliva	-	-	4	6	2	3	-	-	-	-	6	9	6	6
jiný n. komb. způsob	-	-	-	-	-	-	-	-	-	-	-	-	-	-
nezjištěno	-	-	-	-	-	-	-	-	-	-	-	-	-	-
celkem	-	-	19	35	26	69	12	33	-	-	57	137	64	64
8. Koupelna (sprchový kout)														
v bytě	-	-	18	34	24	67	12	33	-	-	54	134	61	61
mimo byt celkem	-	-	-	-	-	-	-	-	-	-	-	-	-	-
z toho vlastní	-	-	-	-	-	-	-	-	-	-	-	-	-	-
bez koupelny a sprch. koutu	-	-	1	1	-	-	-	-	-	-	1	1	1	1
nezjištěno	-	-	-	-	2	2	-	-	-	-	2	2	2	2
celkem	-	-	19	35	26	69	12	33	-	-	57	137	64	64
9. Záchod														
splachovací v bytě	-	-	17	31	24	67	12	33	-	-	53	131	60	60
splach. mimo byt celkem	-	-	2	4	-	-	-	-	-	-	2	4	2	2
z toho vlastní	-	-	1	1	-	-	-	-	-	-	1	1	1	1
splach. mimo dům	-	-	-	-	-	-	-	-	-	-	-	-	-	-
bez splachování	-	-	-	-	-	-	-	-	-	-	-	-	-	-
nezjištěno	-	-	-	-	2	2	-	-	-	-	2	2	2	2
celkem	-	-	19	35	26	69	12	33	-	-	57	137	64	64
Z počtu bytů:														
koupelna i záchod v bytě	-	-	17	31	24	67	12	33	-	-	53	131	60	60
jen záchod v bytě	-	-	-	-	-	-	-	-	-	-	-	-	-	-
Byty I. kategorie	-	-	14	26	22	64	12	33	-	-	48	123	55	55
Byty II. kategorie	-	-	3	5	2	3	-	-	-	-	5	8	5	5

## 7. Ostatní budovy

Tab. č. 356 Trvale obydlené byty podle období výstavby nebo rekonstrukce domu, podle velikosti, polohy a technického vybavení bytu a podle druhu domu a právního důvodu užívání bytu

Sušice

Velikost, poloha a technické vybavení bytu	Byty v domech postavených nebo rekonstruovaných v období										Celkový počet			
	do r. 1899		1900 - 1945		1946 - 1980		1981 - 2001		nezjištěno		bytů	bydlících osob	hospodař. domácností	cenzových domácností
	počet bytů	počet bydl. osob	počet bytů	počet bydl. osob	počet bytů	počet bydl. osob	počet bytů	počet bydl. osob	počet bytů	počet bydl. osob				
<b>1. Velikost bytu</b>														
1 obytná místnost	3	6	2	3	2	5	8	14	-	-	15	28	18	18
2 pokoje	4	10	6	19	5	12	2	8	1	1	18	50	18	19
3 pokoje	2	5	2	5	2	3	8	31	-	2	14	44	16	16
4 pokoje	1	4	-	-	-	-	-	-	-	-	1	4	1	1
5+ pokojů	-	-	-	-	-	-	-	-	-	-	-	-	-	-
nezjištěno	-	-	-	-	-	-	-	-	-	-	-	-	-	-
celkem	10	25	10	27	9	20	18	53	1	1	48	126	53	54
<b>2. Poloha bytu podle podlaží</b>														
přízemí	2	6	4	12	6	13	5	20	-	-	17	51	18	19
přízemí a 1. poschodí	1	4	-	-	1	1	2	6	-	-	4	11	4	4
1. poschodí	7	15	5	14	2	6	2	9	1	1	17	45	19	19
2. poschodí	-	-	1	1	-	-	1	4	-	-	2	5	2	2
3. poschodí	-	-	-	-	-	-	1	1	-	-	1	1	1	1
4. poschodí	-	-	-	-	-	-	7	13	-	-	7	13	9	9
5. - 7. poschodí	-	-	-	-	-	-	-	-	-	-	-	-	-	-
8. - 11. poschodí	-	-	-	-	-	-	-	-	-	-	-	-	-	-
12. a vyšší poschodí	-	-	-	-	-	-	-	-	-	-	-	-	-	-
suterén, sklep	-	-	-	-	-	-	-	-	-	-	-	-	-	-
nezjištěno	-	-	-	-	-	-	-	-	-	-	-	-	-	-
celkem	10	25	10	27	9	20	18	53	1	1	48	126	53	54
<b>3. Plyn</b>														
zaveden	1	2	4	9	2	3	5	18	-	-	12	32	13	13
bez plynu	9	23	6	18	7	17	13	35	1	1	36	94	40	41
nezjištěno	-	-	-	-	-	-	-	-	-	-	-	-	-	-
celkem	10	25	10	27	9	20	18	53	1	1	48	126	53	54
<b>4. Vodovod</b>														
v bytě	10	25	10	27	9	20	18	53	1	1	48	126	53	54
mimo byt	-	-	-	-	-	-	-	-	-	-	-	-	-	-
bez vodovodu	-	-	-	-	-	-	-	-	-	-	-	-	-	-
nezjištěno	-	-	-	-	-	-	-	-	-	-	-	-	-	-
celkem	10	25	10	27	9	20	18	53	1	1	48	126	53	54
z toho:														
voda a plyn v bytě	1	2	4	9	2	3	5	18	-	-	12	32	13	13
<b>5. Kanalizace</b>														
přípoj na kanaliz. síť	7	15	7	21	8	19	16	44	1	1	39	100	44	44
domácí čistička odp. vod	-	-	-	-	-	-	-	-	-	-	-	-	-	-
žumpa, jímka	3	10	3	6	1	1	2	9	-	-	9	26	9	10
bez kanalizace a jímky	-	-	-	-	-	-	-	-	-	-	-	-	-	-
nezjištěno	-	-	-	-	-	-	-	-	-	-	-	-	-	-
celkem	10	25	10	27	9	20	18	53	1	1	48	126	53	54

## 7. Ostatní budovy

Tab. č. 356 Trvale obydlené byty podle období výstavby nebo rekonstrukce domu, podle velikosti, polohy a technického vybavení bytu a podle druhu domu a právního důvodu užívání bytu

Sušice

Velikost, poloha a technické vybavení bytu	Byty v domech postavených nebo rekonstruovaných v období										Celkový počet			
	do r. 1899		1900 - 1945		1946 - 1980		1981 - 2001		nezjištěno		bytů	bydlících osob	hospodař. domácností	cenzových domácností
	počet bytů	počet bydl. osob	počet bytů	počet bydl. osob	počet bytů	počet bydl. osob	počet bytů	počet bydl. osob	počet bytů	počet bydl. osob				
6. Teplá voda														
zdroj mimo budovu	-	-	-	-	4	10	8	17	-	-	12	27	15	15
el. bojler, průtok. ohřivač	8	19	7	18	4	9	5	17	1	1	25	64	26	27
plynový bojler, průtok. ohřivač	1	2	2	5	-	-	4	15	-	-	7	22	8	8
jiný nebo kombin. zdroj	-	-	-	-	-	-	1	4	-	-	1	4	1	1
bez teplé vody	1	4	1	4	1	1	-	-	-	-	3	9	3	3
nezjištěno	-	-	-	-	-	-	-	-	-	-	-	-	-	-
celkem	10	25	10	27	9	20	18	53	1	1	48	126	53	54
7. Převládající způsob vytápění														
ústřední topení celkem	2	5	3	8	7	14	16	47	1	1	29	75	34	35
kotelna mimo dům	-	-	-	-	5	11	8	17	-	-	13	28	16	16
kotelna v domě	2	5	3	8	2	3	8	30	1	1	16	47	18	19
z toho na pevná paliva	-	-	-	-	-	-	3	13	-	-	3	13	3	4
etážové topení celkem	-	-	1	1	-	-	2	6	-	-	3	7	3	3
z toho: na plyn	-	-	1	1	-	-	2	6	-	-	3	7	3	3
na elektřinu	-	-	-	-	-	-	-	-	-	-	-	-	-	-
na pevná paliva	-	-	-	-	-	-	-	-	-	-	-	-	-	-
kamna celkem	7	18	6	18	1	5	-	-	-	-	14	41	14	14
z toho: na plyn	-	-	-	-	-	-	-	-	-	-	-	-	-	-
na elektřinu	4	8	3	7	1	5	-	-	-	-	8	20	8	8
na pevná paliva	3	10	3	11	-	-	-	-	-	-	6	21	6	6
jiný n. komb. způsob	1	2	-	-	1	1	-	-	-	-	2	3	2	2
nezjištěno	-	-	-	-	-	-	-	-	-	-	-	-	-	-
celkem	10	25	10	27	9	20	18	53	1	1	48	126	53	54
8. Koupelna (sprchový kout)														
v bytě	10	25	10	27	9	20	17	52	1	1	47	125	52	53
mimo byt celkem	-	-	-	-	-	-	1	1	-	-	1	1	1	1
z toho vlastní	-	-	-	-	-	-	1	1	-	-	1	1	1	1
bez koupelny a sprch. koutu	-	-	-	-	-	-	-	-	-	-	-	-	-	-
nezjištěno	-	-	-	-	-	-	-	-	-	-	-	-	-	-
celkem	10	25	10	27	9	20	18	53	1	1	48	126	53	54
9. Záchod														
splachovací v bytě	9	22	9	25	8	19	16	47	1	1	43	114	47	47
splach. mimo byt celkem	1	3	1	2	1	1	2	6	-	-	5	12	6	7
z toho vlastní	-	-	1	2	1	1	1	1	-	-	3	4	3	3
splach. mimo dům	-	-	-	-	-	-	-	-	-	-	-	-	-	-
bez splachování	-	-	-	-	-	-	-	-	-	-	-	-	-	-
nezjištěno	-	-	-	-	-	-	-	-	-	-	-	-	-	-
celkem	10	25	10	27	9	20	18	53	1	1	48	126	53	54
Z počtu bytů:														
koupelna i záchod v bytě	9	22	9	25	8	19	16	47	1	1	43	114	47	47
jen záchod v bytě	-	-	-	-	-	-	-	-	-	-	-	-	-	-
Byty I. kategorie	5	10	7	16	8	19	17	48	1	1	38	94	42	42
Byty II. kategorie	5	15	3	11	1	1	1	5	-	-	10	32	11	12

8. Domovní fond úhrnem

*Tab. č. 356* Trvale obydlené byty podle období výstavby nebo rekonstrukce domu, podle velikosti, polohy a technického vybavení bytu a podle druhu domu a právního důvodu užívání bytu

Sušice

Velikost, poloha a technické vybavení bytu	Byty v domech postavených nebo rekonstruovaných v období										Celkový počet			
	do r. 1899		1900 - 1945		1946 - 1980		1981 - 2001		nezjištěno		bytů	bydlících osob	hospodař. domácností	cenzových domácností
	počet bytů	počet bydl. osob	počet bytů	počet bydl. osob	počet bytů	počet bydl. osob	počet bytů	počet bydl. osob	počet bytů	počet bydl. osob				
<b>1. Velikost bytu</b>														
1 obytná místnost	32	54	181	339	311	507	227	332	4	8	755	1240	793	793
2 pokoje	55	111	258	600	871	2111	154	394	8	19	1346	3235	1423	1431
3 pokoje	34	81	193	527	832	2279	496	1632	-	-	1555	4519	1696	1710
4 pokoje	16	49	94	263	170	566	174	621	1	2	455	1501	513	519
5+ pokojů	2	5	42	140	111	393	86	336	-	-	241	874	300	306
nezjištěno	-	-	2	2	5	12	2	2	5	15	14	31	17	17
celkem	139	300	770	1871	2300	5868	1139	3317	18	44	4366	11400	4742	4776
<b>2. Poloha bytu podle podlaží</b>														
přízemí	67	129	276	636	600	1487	202	587	8	17	1153	2856	1250	1259
přízemí a 1. poschodí	26	68	172	459	274	877	192	657	-	-	664	2061	771	782
1. poschodí	45	102	210	500	531	1322	183	558	6	14	975	2496	1044	1050
2. poschodí	1	1	72	188	335	825	147	407	-	-	555	1421	584	591
3. poschodí	-	-	16	36	218	546	118	323	-	-	352	905	384	385
4. poschodí	-	-	5	11	119	291	102	254	-	-	226	556	241	241
5. - 7. poschodí	-	-	18	40	217	510	173	472	-	-	408	1022	433	433
8. - 11. poschodí	-	-	-	-	1	2	21	55	-	-	22	57	23	23
12. a vyšší poschodí	-	-	-	-	1	1	-	-	-	-	1	1	1	1
suterén, sklep	-	-	1	1	-	-	-	-	-	-	1	1	1	1
nezjištěno	-	-	-	-	4	7	1	4	4	13	9	24	10	10
celkem	139	300	770	1871	2300	5868	1139	3317	18	44	4366	11400	4742	4776
<b>3. Plyn</b>														
zaveden	21	48	290	730	1426	3521	351	1073	4	12	2092	5384	2282	2294
bez plynu	117	251	478	1137	863	2319	783	2234	9	17	2250	5958	2432	2454
nezjištěno	1	1	2	4	11	28	5	10	5	15	24	58	28	28
celkem	139	300	770	1871	2300	5868	1139	3317	18	44	4366	11400	4742	4776
<b>4. Vodovod</b>														
v bytě	133	289	759	1853	2297	5863	1138	3316	11	25	4338	11346	4713	4747
mimo byt	1	1	7	12	1	1	1	1	-	-	10	15	10	10
bez vodovodu	5	10	4	6	2	4	-	-	2	4	13	24	13	13
nezjištěno	-	-	-	-	-	-	-	-	5	15	5	15	6	6
celkem	139	300	770	1871	2300	5868	1139	3317	18	44	4366	11400	4742	4776
z toho:														
voda a plyn v bytě	21	48	289	729	1426	3521	351	1073	4	12	2091	5383	2281	2293
<b>5. Kanalizace</b>														
přípoj na kanaliz. síť	82	172	591	1428	2024	5117	1036	2973	9	19	3742	9709	4060	4086
domácí čistička odp. vod	-	-	-	-	3	13	4	13	-	-	7	26	7	7
žumpa, jímka	55	125	176	439	272	737	97	326	3	6	603	1633	659	667
bez kanalizace a jímky	2	3	3	4	1	1	-	-	-	-	6	8	6	6
nezjištěno	-	-	-	-	-	-	2	5	6	19	8	24	10	10
celkem	139	300	770	1871	2300	5868	1139	3317	18	44	4366	11400	4742	4776



## 8. Domovní fond úhrnem

Tab. č. 356 Trvale obydlené byty podle období výstavby nebo rekonstrukce domu, podle velikosti, polohy a technického vybavení bytu a podle druhu domu a právního důvodu užívání bytu

Sušice

Velikost, poloha a technické vybavení bytu	Byty v domech postavených nebo rekonstruovaných v období										Celkový počet			
	do r. 1899		1900 - 1945		1946 - 1980		1981 - 2001		nezjištěno		bytů	bydlících osob	hospodař. domácností	cenzových domácností
	počet bytů	počet bydl. osob	počet bytů	počet bydl. osob	počet bytů	počet bydl. osob	počet bytů	počet bydl. osob	počet bytů	počet bydl. osob				
6. Teplá voda														
zdroj mimo budovu	4	9	71	156	1211	2896	645	1865	-	-	1931	4926	2077	2085
el. bojler, průtok. ohřivač	88	195	508	1302	897	2453	313	1030	8	20	1814	5000	1989	2012
plynový bojler, průtok. ohřivač	10	26	76	194	112	312	136	284	1	2	335	818	363	365
jiný nebo kombin. zdroj	10	25	26	65	56	168	41	130	-	-	133	388	153	154
bez teplé vody	27	45	88	152	21	32	4	8	4	7	144	244	149	149
nezjištěno	-	-	1	2	3	7	-	-	5	15	9	24	11	11
celkem	139	300	770	1871	2300	5868	1139	3317	18	44	4366	11400	4742	4776
7. Převládající způsob vytápění														
ústřední topení celkem	49	128	458	1144	1901	4930	1085	3164	6	14	3499	9380	3815	3840
kotelna mimo dům	9	19	113	230	1285	3102	666	1941	-	-	2073	5292	2228	2239
kotelna v domě	40	109	345	914	616	1828	419	1223	6	14	1426	4088	1587	1601
z toho na pevná paliva	23	66	110	309	278	858	200	681	1	2	612	1916	691	697
etážové topení celkem	14	29	77	196	143	367	20	59	1	4	255	655	276	280
z toho: na plyn	2	5	33	84	46	120	14	41	-	-	95	250	105	106
na elektrinu	1	2	4	10	13	34	3	7	1	4	22	57	24	25
na pevná paliva	11	22	40	102	84	213	3	11	-	-	138	348	147	149
kamna celkem	61	118	192	416	208	456	26	68	4	7	491	1065	518	522
z toho: na plyn	2	3	7	13	10	14	1	5	1	2	21	37	22	23
na elektrinu	22	47	73	163	151	337	23	59	1	2	270	608	284	285
na pevná paliva	37	68	112	240	47	105	2	4	2	3	200	420	212	214
jiný n. komb. způsob	15	25	39	108	45	109	8	26	2	4	109	272	119	120
nezjištěno	-	-	4	7	3	6	-	-	5	15	12	28	14	14
celkem	139	300	770	1871	2300	5868	1139	3317	18	44	4366	11400	4742	4776
8. Koupelna (sprchový kout)														
v bytě	120	267	681	1707	2285	5845	1136	3313	9	22	4231	11154	4598	4632
mimo byt celkem	2	4	24	58	3	8	1	1	-	-	30	71	34	34
z toho vlastní	2	4	16	37	1	3	1	1	-	-	20	45	22	22
bez koupelny a sprch. koutu	15	21	64	104	9	11	1	1	4	7	93	144	97	97
nezjištěno	2	8	1	2	3	4	1	2	5	15	12	31	13	13
celkem	139	300	770	1871	2300	5868	1139	3317	18	44	4366	11400	4742	4776
9. Záchod														
splachovací v bytě	106	237	659	1622	2285	5838	1134	3304	8	21	4192	11022	4553	4585
splach. mimo byt celkem	12	24	94	217	6	14	5	13	2	3	119	271	130	132
z toho vlastní	9	18	66	144	5	11	3	7	2	3	85	183	92	93
splach. mimo dům	3	8	1	5	-	-	-	-	-	-	4	13	5	5
bez splachování	17	28	16	27	6	11	-	-	3	5	42	71	44	44
nezjištěno	1	3	-	-	3	5	-	-	5	15	9	23	10	10
celkem	139	300	770	1871	2300	5868	1139	3317	18	44	4366	11400	4742	4776
Z počtu bytů:														
koupelna i záchod v bytě	103	233	642	1593	2278	5829	1133	3302	8	21	4164	10978	4523	4555
jen záchod v bytě	3	4	17	29	7	9	1	2	-	-	28	44	30	30
Byty I. kategorie	72	177	547	1353	2110	5416	1125	3271	9	22	3863	10239	4200	4228
Byty II. kategorie	43	81	154	383	176	430	12	43	-	-	385	937	417	423

1. Rodinné domy

Tab. č. 357 Trvale obydlené byty podle velikosti bytu,  
podle polohy a technického vybavení bytu a podle druhu domu  
a právního důvodu užívání bytu

Sušice

Poloha, technické vybavení bytu	Počet bytů		Počet obytných místností 8 m <sup>2</sup> a více podl. pl.		Plocha bytů v tis. m <sup>2</sup>		Průměrná obytná plocha na 1 byt v m <sup>2</sup>	Byty podle počtu obytných místností						
	celkem	%	celkem	průměr na 1 byt	obytná	celková		1 obytná místnost	2 pokoje	3 pokoje	4 pokoje	5+ pokojů	nezjištěno	
1. Poloha bytu podle podlaží														
přízemí	559	37,7	1454	2,62	28,1	43,6	50,6	67	212	184	62	30	4	
přízemí a 1. poschodí	635	42,8	2475	3,90	47,6	71,3	75,0	5	63	182	195	190	-	
1. poschodí	276	18,6	775	2,81	15,8	23,6	57,2	18	95	103	48	12	-	
2. poschodí	9	0,6	26	2,89	0,5	0,8	58,8	1	2	3	3	-	-	
3. poschodí	-	-	-	X	-	-	X	-	-	-	-	-	-	
4. poschodí	-	-	-	X	-	-	X	-	-	-	-	-	-	
5. - 7. poschodí	-	-	-	X	-	-	X	-	-	-	-	-	-	
8. - 11. poschodí	-	-	-	X	-	-	X	-	-	-	-	-	-	
12. a vyšší poschodí	-	-	-	X	-	-	X	-	-	-	-	-	-	
suterén, sklep	1	0,1	2	2,00	0,0	0,1	33,0	-	1	-	-	-	-	
nezjištěno	4	0,3	-	X	-	-	X	-	-	-	-	-	4	
celkem	1484	100,0	4732	3,21	92,1	139,3	62,4	91	373	472	308	232	8	
2. Plyn														
zaveden	574	38,7	1915	3,35	37,7	56,6	66,0	23	120	191	137	101	2	
bez plynu	900	60,6	2800	3,11	54,0	82,2	60,1	68	251	279	171	130	1	
nezjištěno	10	0,7	17	3,40	0,3	0,4	63,4	-	2	2	-	1	5	
celkem	1484	100,0	4732	3,21	92,1	139,3	62,4	91	373	472	308	232	8	
3. Vodovod														
v bytě	1464	98,7	4702	3,22	91,5	138,4	62,7	89	362	470	308	232	3	
mimo byt	6	0,4	13	2,17	0,2	0,4	36,2	-	5	1	-	-	-	
bez vodovodu	9	0,6	17	1,89	0,3	0,5	36,7	2	6	1	-	-	-	
nezjištěno	5	0,3	-	X	-	-	X	-	-	-	-	-	5	
celkem	1484	100,0	4732	3,21	92,1	139,3	62,4	91	373	472	308	232	8	
z toho:														
voda a plyn v bytě	573	38,6	1913	3,35	37,7	56,6	66,0	23	119	191	137	101	2	
4. Kanalizace														
přípoj na kanaliz. síť	1033	69,6	3346	3,25	65,8	99,1	63,8	63	246	327	227	168	2	
domácí čistička odp. vod	7	0,5	30	4,29	0,6	0,9	79,4	-	-	2	1	4	-	
žumpa, jímka	430	29,0	1334	3,11	25,3	38,7	58,9	27	121	143	79	59	1	
bez kanalizace a jímky	6	0,4	11	1,83	0,2	0,3	33,3	1	5	-	-	-	-	
nezjištěno	8	0,5	11	3,67	0,3	0,3	84,7	-	1	-	1	1	5	
celkem	1484	100,0	4732	3,21	92,1	139,3	62,4	91	373	472	308	232	8	
5. Teplá voda														
zdroj mimo budovu	1	0,1	2	2,00	0,0	0,1	38,0	-	1	-	-	-	-	
el. bojler, průtok. ohřívač	1089	73,4	3503	3,22	68,0	102,7	62,6	59	277	345	238	168	2	
plynový bojler, průtok. ohřívač	205	13,8	716	3,51	14,1	21,2	69,1	3	33	78	49	41	1	
jiný nebo kombin. zdroj	91	6,1	312	3,43	6,2	9,2	67,7	6	16	31	20	18	-	
bez teplé vody	91	6,1	195	2,14	3,7	6,0	40,9	23	44	18	1	5	-	
nezjištěno	7	0,5	4	2,00	0,1	0,1	34,0	-	2	-	-	-	5	
celkem	1484	100,0	4732	3,21	92,1	139,3	62,4	91	373	472	308	232	8	

1. Rodinné domy

Tab. č. 357 Trvale obydlené byty podle velikosti bytu,  
podle polohy a technického vybavení bytu a podle druhu domu  
a právního důvodu užívání bytu

Sušice

Poloha, technické vybavení bytu	Počet bytů		Počet obytných místností 8 m <sup>2</sup> a více podl. pl.		Plocha bytů v tis. m <sup>2</sup>		Průměrná obytná plocha na 1 byt v m <sup>2</sup>	Byty podle počtu obytných místností						
	celkem	%	celkem	průměr na 1 byt	obytná	celková		1 obytn. místnost	2 pokoje	3 pokoje	4 pokoje	5+ pokojů	nezjištěno	
6. Převládající způsob vytápění														
ústřední topení celkem	1143	77,0	3872	3,40	75,5	113,6	66,2	40	240	380	270	210	3	
kotelna mimo dům	1	0,1	3	3,00	0,0	0,1	35,0	-	-	1	-	-	-	
kotelna v domě	1142	77,0	3869	3,40	75,5	113,6	66,3	40	240	379	270	210	3	
z toho:														
na pevná paliva	539	36,3	1827	3,40	35,3	53,4	65,7	19	116	179	130	94	1	
etážové topení celkem	74	5,0	200	2,70	3,9	5,9	53,3	2	34	25	11	2	-	
z toho:														
na plyn	30	2,0	91	3,03	1,8	2,7	60,8	-	10	12	6	2	-	
na elektřinu	6	0,4	16	2,67	0,4	0,5	61,3	1	2	1	2	-	-	
na pevná paliva	38	2,6	93	2,45	1,7	2,8	46,0	1	22	12	3	-	-	
kamna celkem	205	13,8	507	2,47	9,9	15,5	48,1	39	81	51	21	13	-	
z toho:														
na plyn	9	0,6	25	2,78	0,5	0,8	61,0	1	3	4	-	1	-	
na elektřinu	102	6,9	283	2,77	5,4	8,4	52,6	13	37	24	18	10	-	
na pevná paliva	94	6,3	199	2,12	4,0	6,4	42,1	25	41	23	3	2	-	
jiný n. komb. způsob	54	3,6	146	2,70	2,6	4,0	48,8	10	16	15	6	7	-	
nezjištěno	8	0,5	7	2,33	0,1	0,2	42,0	-	2	1	-	-	5	
celkem	1484	100,0	4732	3,21	92,1	139,3	62,4	91	373	472	308	232	8	
7. Koupelna (sprchový kout)														
v bytě	1412	95,1	4608	3,27	89,7	135,4	63,7	66	345	459	307	232	3	
mimo byt														
vlastní	7	0,5	15	2,14	0,3	0,4	38,9	1	4	2	-	-	-	
společná	10	0,7	20	2,00	0,4	0,6	38,1	4	2	4	-	-	-	
bez koupelny a sprch. koutu	46	3,1	80	1,74	1,5	2,5	33,4	20	19	6	1	-	-	
nezjištěno	9	0,6	9	2,25	0,2	0,4	52,5	-	3	1	-	-	5	
celkem	1484	100,0	4732	3,21	92,1	139,3	62,4	91	373	472	308	232	8	
8. Záchod														
splachovací v bytě	1401	94,4	4566	3,27	88,9	134,2	63,6	69	342	452	304	231	3	
splach. mimo byt														
vlastní	29	2,0	78	2,69	1,5	2,3	52,8	3	9	13	3	1	-	
společný	10	0,7	15	1,50	0,3	0,5	30,7	6	3	1	-	-	-	
splach. mimo dům	3	0,2	4	1,33	0,1	0,1	23,0	2	1	-	-	-	-	
bez splachování	34	2,3	63	1,85	1,2	1,9	34,9	11	18	4	1	-	-	
nezjištěno	7	0,5	6	3,00	0,1	0,2	54,0	-	-	2	-	-	5	
celkem	1484	100,0	4732	3,21	92,1	139,3	62,4	91	373	472	308	232	8	
Z počtu bytů:														
koupelna i záchod v bytě	1376	92,7	4516	3,29	87,9	132,7	64,0	60	334	445	303	231	3	
jen záchod v bytě	25	1,7	50	2,00	1,0	1,5	38,3	9	8	7	1	-	-	
jen koupelna v bytě	36	2,4	92	2,56	1,8	2,7	48,9	6	11	14	4	1	-	
Byty I. kategorie	1262	85,0	4232	3,36	82,5	124,2	65,5	44	284	413	295	223	3	
Byty II. kategorie	157	10,6	392	2,50	7,5	11,7	47,8	25	60	51	12	9	-	

2. Bytové domy - byty v osobním vlastnictví

Tab. č. 357 Trvale obydlené byty podle velikosti bytu,  
podle polohy a technického vybavení bytu a podle druhu domu  
a právního důvodu užívání bytu

Sušice

Poloha, technické vybavení bytu	Počet bytů		Počet obytných místností 8 m <sup>2</sup> a více podl. pl.		Plocha bytů v tis. m <sup>2</sup>		Průměrná obytná plocha na 1 byt v m <sup>2</sup>	Byty podle počtu obytných místností						
	celkem	%	celkem	průměr na 1 byt	obytná	celková		1 obytn. místnost	2 pokoje	3 pokoje	4 pokoje	5+ pokojů	nezjištěno	
1. Poloha bytu podle podlaží														
přízemí	69	22,2	162	2,35	2,8	4,3	41,1	11	23	35	-	-	-	-
přízemí a 1. poschodí	1	0,3	3	3,00	0,1	0,1	61,0	-	-	1	-	-	-	-
1. poschodí	70	22,5	182	2,60	3,1	4,7	44,2	4	22	42	2	-	-	-
2. poschodí	54	17,4	147	2,72	2,3	3,6	43,1	5	10	34	5	-	-	-
3. poschodí	46	14,8	115	2,50	1,8	2,7	39,9	7	10	28	1	-	-	-
4. poschodí	21	6,8	50	2,38	0,9	1,3	41,6	4	6	10	1	-	-	-
5. - 7. poschodí	49	15,8	99	2,02	1,8	2,9	37,3	13	22	14	-	-	-	-
8. - 11. poschodí	1	0,3	2	2,00	0,0	0,1	37,0	-	1	-	-	-	-	-
12. a vyšší poschodí	-	-	-	X	-	-	X	-	-	-	-	-	-	-
suterén, sklep	-	-	-	X	-	-	X	-	-	-	-	-	-	-
nezjištěno	-	-	-	X	-	-	X	-	-	-	-	-	-	-
celkem	311	100,0	760	2,44	12,9	19,7	41,4	44	94	164	9	-	-	-
2. Plyn														
zaveden	255	82,0	622	2,44	10,5	16,1	41,2	33	82	135	5	-	-	-
bez plynu	54	17,4	132	2,44	2,3	3,5	42,3	11	12	27	4	-	-	-
nezjištěno	2	0,6	6	3,00	0,1	0,1	48,0	-	-	2	-	-	-	-
celkem	311	100,0	760	2,44	12,9	19,7	41,4	44	94	164	9	-	-	-
3. Vodovod														
v bytě	311	100,0	760	2,44	12,9	19,7	41,4	44	94	164	9	-	-	-
mimo byt	-	-	-	X	-	-	X	-	-	-	-	-	-	-
bez vodovodu	-	-	-	X	-	-	X	-	-	-	-	-	-	-
nezjištěno	-	-	-	X	-	-	X	-	-	-	-	-	-	-
celkem	311	100,0	760	2,44	12,9	19,7	41,4	44	94	164	9	-	-	-
z toho:														
voda a plyn v bytě	255	82,0	622	2,44	10,5	16,1	41,2	33	82	135	5	-	-	-
4. Kanalizace														
přípoj na kanaliz. síť	301	96,8	731	2,43	12,4	18,9	41,2	43	94	156	8	-	-	-
domácí čistička odp. vod	-	-	-	X	-	-	X	-	-	-	-	-	-	-
žumpa, jímka	10	3,2	29	2,90	0,5	0,7	48,3	1	-	8	1	-	-	-
bez kanalizace a jímky	-	-	-	X	-	-	X	-	-	-	-	-	-	-
nezjištěno	-	-	-	X	-	-	X	-	-	-	-	-	-	-
celkem	311	100,0	760	2,44	12,9	19,7	41,4	44	94	164	9	-	-	-
5. Teplá voda														
zdroj mimo budovu	262	84,2	626	2,39	10,4	16,0	39,7	40	86	130	6	-	-	-
el. bojler, průtok. ohřivač	32	10,3	86	2,69	1,6	2,4	49,2	4	4	22	2	-	-	-
plynový bojler, průtok. ohřivač	15	4,8	43	2,87	0,8	1,2	55,4	-	3	11	1	-	-	-
jiný nebo kombin. zdroj	1	0,3	3	3,00	0,1	0,1	53,0	-	-	1	-	-	-	-
bez teplé vody	1	0,3	2	2,00	0,0	0,1	35,0	-	1	-	-	-	-	-
nezjištěno	-	-	-	X	-	-	X	-	-	-	-	-	-	-
celkem	311	100,0	760	2,44	12,9	19,7	41,4	44	94	164	9	-	-	-

2. Bytové domy - byty v osobním vlastnictví

**Tab. č. 357** Trvale obydlené byty podle velikosti bytu,  
podle polohy a technického vybavení bytu a podle druhu domu  
a právního důvodu užívání bytu

Sušice

Poloha, technické vybavení bytu	Počet bytů		Počet obytných místností 8 m <sup>2</sup> a více podl. pl.		Plocha bytů v tis. m <sup>2</sup>		Průměrná obytná plocha na 1 byt v m <sup>2</sup>	Byty podle počtu obytných místností						
	celkem	%	celkem	průměr na 1 byt	obytná	celková		1 obytn. místnost	2 pokoje	3 pokoje	4 pokoje	5+ pokojů	nezjištěno	
6. Převládající způsob vytápění														
ústřední topení celkem	275	88,4	664	2,41	11,1	17,0	40,2	40	87	142	6	-	-	
kotelna mimo dům	261	83,9	623	2,39	10,3	15,9	39,6	40	86	129	6	-	-	
kotelna v domě	14	4,5	41	2,93	0,7	1,1	52,0	-	1	13	-	-	-	
z toho:														
na pevná paliva	5	1,6	15	3,00	0,3	0,4	53,6	-	-	5	-	-	-	
etážové topení celkem	21	6,8	60	2,86	1,1	1,6	53,2	1	3	15	2	-	-	
z toho:														
na plyn	14	4,5	40	2,86	0,8	1,1	56,2	-	3	10	1	-	-	
na elektřinu	2	0,6	6	3,00	0,1	0,1	47,0	-	-	2	-	-	-	
na pevná paliva	5	1,6	14	2,80	0,2	0,3	47,2	1	-	3	1	-	-	
kamna celkem	12	3,9	27	2,25	0,6	0,9	46,3	3	4	4	1	-	-	
z toho:														
na plyn	2	0,6	5	2,50	0,1	0,2	57,5	-	1	1	-	-	-	
na elektřinu	6	1,9	17	2,83	0,3	0,5	56,0	-	2	3	1	-	-	
na pevná paliva	4	1,3	5	1,25	0,1	0,2	26,0	3	1	-	-	-	-	
jiný n. komb. způsob	3	1,0	9	3,00	0,2	0,2	54,7	-	-	3	-	-	-	
nezjištěno	-	-	-	X	-	-	X	-	-	-	-	-	-	
celkem	311	100,0	760	2,44	12,9	19,7	41,4	44	94	164	9	-	-	
7. Koupelna (sprchový kout)														
v bytě	311	100,0	760	2,44	12,9	19,7	41,4	44	94	164	9	-	-	
mimo byt														
vlastní	-	-	-	X	-	-	X	-	-	-	-	-	-	
společná	-	-	-	X	-	-	X	-	-	-	-	-	-	
bez koupelny a sprch. koutu	-	-	-	X	-	-	X	-	-	-	-	-	-	
nezjištěno	-	-	-	X	-	-	X	-	-	-	-	-	-	
celkem	311	100,0	760	2,44	12,9	19,7	41,4	44	94	164	9	-	-	
8. Záchod														
splachovací v bytě	309	99,4	757	2,45	12,8	19,6	41,4	43	93	164	9	-	-	
splach. mimo byt														
vlastní	2	0,6	3	1,50	0,1	0,1	41,0	1	1	-	-	-	-	
společný	-	-	-	X	-	-	X	-	-	-	-	-	-	
splach. mimo dům	-	-	-	X	-	-	X	-	-	-	-	-	-	
bez splachování	-	-	-	X	-	-	X	-	-	-	-	-	-	
nezjištěno	-	-	-	X	-	-	X	-	-	-	-	-	-	
celkem	311	100,0	760	2,44	12,9	19,7	41,4	44	94	164	9	-	-	
Z počtu bytů:														
koupelna i záchod v bytě	309	99,4	757	2,45	12,8	19,6	41,4	43	93	164	9	-	-	
jen záchod v bytě	-	-	-	X	-	-	X	-	-	-	-	-	-	
jen koupelna v bytě	2	0,6	3	1,50	0,1	0,1	41,0	1	1	-	-	-	-	
Byty I. kategorie	299	96,1	732	2,45	12,4	18,9	41,4	40	93	158	8	-	-	
Byty II. kategorie	12	3,9	28	2,33	0,5	0,8	42,0	4	1	6	1	-	-	

3. Bytové domy - byty nájemní

Tab. č. 357 Trvale obydlené byty podle velikosti bytu,  
podle polohy a technického vybavení bytu a podle druhu domu  
a právního důvodu užívání bytu

Sušice

Poloha, technické vybavení bytu	Počet bytů		Počet obytných místností 8 m <sup>2</sup> a více podl. pl.		Plocha bytů v tis. m <sup>2</sup>		Průměrná obytná plocha na 1 byt v m <sup>2</sup>	Byty podle počtu obytných místností						
	celkem	%	celkem	průměr na 1 byt	obytná	celková		1 obytn. místnost	2 pokoje	3 pokoje	4 pokoje	5+ pokojů	nezjištěno	
1. Poloha bytu podle podlaží														
přízemí	396	20,4	871	2,21	15,2	23,7	38,5	89	159	125	21	1	1	
přízemí a 1. poschodí	20	1,0	41	2,05	0,7	1,2	37,2	6	7	7	-	-	-	
1. poschodí	477	24,5	1021	2,14	18,3	28,3	38,4	112	206	136	21	1	1	
2. poschodí	388	19,9	841	2,17	14,7	23,0	37,9	109	127	132	18	2	-	
3. poschodí	237	12,2	526	2,22	8,9	13,9	37,4	65	70	87	15	-	-	
4. poschodí	149	7,7	297	1,99	5,3	8,4	35,7	58	39	47	5	-	-	
5. - 7. poschodí	259	13,3	574	2,22	9,8	15,4	37,6	77	67	100	12	3	-	
8. - 11. poschodí	16	0,8	30	2,00	0,5	0,8	35,9	5	5	5	-	-	1	
12. a vyšší poschodí	-	-	-	X	-	-	X	-	-	-	-	-	-	
suterén, sklep	-	-	-	X	-	-	X	-	-	-	-	-	-	
nezjištěno	3	0,2	5	1,67	0,1	0,2	30,3	1	2	-	-	-	-	
celkem	1945	100,0	4206	2,17	73,5	114,9	37,8	522	682	639	92	7	3	
2. Plyn														
zaveden	919	47,2	2065	2,25	35,2	55,0	38,4	210	315	348	39	5	2	
bez plynu	1016	52,2	2124	2,09	38,0	59,5	37,4	308	362	290	53	2	1	
nezjištěno	10	0,5	17	1,70	0,3	0,5	31,7	4	5	1	-	-	-	
celkem	1945	100,0	4206	2,17	73,5	114,9	37,8	522	682	639	92	7	3	
3. Vodovod														
v bytě	1938	99,6	4197	2,17	73,3	114,6	37,9	517	680	639	92	7	3	
mimo byt	3	0,2	5	1,67	0,2	0,2	54,0	1	2	-	-	-	-	
bez vodovodu	4	0,2	4	1,00	0,1	0,1	19,5	4	-	-	-	-	-	
nezjištěno	-	-	-	X	-	-	X	-	-	-	-	-	-	
celkem	1945	100,0	4206	2,17	73,5	114,9	37,8	522	682	639	92	7	3	
z toho:														
voda a plyn v bytě	919	47,2	2065	2,25	35,2	55,0	38,4	210	315	348	39	5	2	
4. Kanalizace														
přípoj na kanaliz. síť	1807	92,9	3908	2,17	67,6	106,2	37,5	498	611	601	90	5	2	
domácí čistička odp. vod	-	-	-	X	-	-	X	-	-	-	-	-	-	
žumpa, jímka	138	7,1	298	2,18	5,8	8,8	42,7	24	71	38	2	2	1	
bez kanalizace a jímky	-	-	-	X	-	-	X	-	-	-	-	-	-	
nezjištěno	-	-	-	X	-	-	X	-	-	-	-	-	-	
celkem	1945	100,0	4206	2,17	73,5	114,9	37,8	522	682	639	92	7	3	
5. Teplá voda														
zdroj mimo budovu	1223	62,9	2772	2,27	46,5	72,5	38,1	301	364	486	65	5	2	
el. bojler, průtok. ohřívač	541	27,8	1157	2,14	21,3	33,3	39,4	106	277	137	19	2	-	
plynový bojler, průtok. ohřívač	97	5,0	124	1,28	2,9	4,9	29,5	77	14	5	1	-	-	
jiný nebo kombin. zdroj	37	1,9	91	2,46	1,5	2,3	40,2	8	11	11	7	-	-	
bez teplé vody	45	2,3	58	1,32	1,3	1,9	28,9	30	14	-	-	-	1	
nezjištěno	2	0,1	4	2,00	0,1	0,1	39,0	-	2	-	-	-	-	
celkem	1945	100,0	4206	2,17	73,5	114,9	37,8	522	682	639	92	7	3	

3. Bytové domy - byty nájemní

Tab. č. 357 Trvale obydlené byty podle velikosti bytu,  
podle polohy a technického vybavení bytu a podle druhu domu  
a právního důvodu užívání bytu

Sušice

Poloha, technické vybavení bytu	Počet bytů		Počet obytných místností 8 m2 a více podl. pl.		Plocha bytů v tis. m2		Průměrná obytná plocha na 1 byt v m2	Byty podle počtu obytných místností						
	celkem	%	celkem	průměr na 1 byt	obytná	celková		1 obytn. místnost	2 pokoje	3 pokoje	4 pokoje	5+ pokojů	nezjištěno	
6. Převládající způsob vytápění														
ústřední topení celkem	1517	78,0	3357	2,22	57,7	90,1	38,1	426	434	564	84	7	2	
kotelna mimo dům	1329	68,3	2997	2,26	50,7	79,2	38,2	337	397	511	77	5	2	
kotelna v domě	188	9,7	360	1,91	7,0	10,9	37,2	89	37	53	7	2	-	
z toho:														
na pevná paliva	32	1,6	86	2,69	1,5	2,2	47,3	7	6	11	6	2	-	
etážové topení celkem	139	7,1	302	2,17	5,6	8,7	40,2	14	89	34	2	-	-	
z toho:														
na plyn	37	1,9	78	2,11	1,5	2,4	39,9	7	20	9	1	-	-	
na elektřinu	13	0,7	28	2,15	0,5	0,8	38,5	-	12	-	1	-	-	
na pevná paliva	89	4,6	196	2,20	3,6	5,5	40,5	7	57	25	-	-	-	
kamna celkem	236	12,1	461	1,95	8,5	13,4	36,1	59	135	36	6	-	-	
z toho:														
na plyn	8	0,4	13	1,63	0,3	0,5	35,0	4	3	1	-	-	-	
na elektřinu	138	7,1	284	2,06	5,0	7,9	36,3	23	90	19	6	-	-	
na pevná paliva	90	4,6	164	1,82	3,2	5,0	36,0	32	42	16	-	-	-	
jiný n. komb. způsob	49	2,5	81	1,69	1,6	2,5	33,6	20	23	5	-	-	1	
nezjištěno	4	0,2	5	1,25	0,1	0,2	27,3	3	1	-	-	-	-	
celkem	1945	100,0	4206	2,17	73,5	114,9	37,8	522	682	639	92	7	3	
7. Koupelna (sprchový kout)														
v bytě	1886	97,0	4125	2,19	71,7	112,2	38,1	487	659	639	92	7	2	
mimo byt														
vlastní	12	0,6	21	1,75	0,5	0,8	42,8	3	9	-	-	-	-	
společná	-	-	-	X	-	-	X	-	-	-	-	-	-	
bez koupelny a sprch. koutu	46	2,4	58	1,29	1,2	1,9	27,5	32	13	-	-	-	1	
nezjištěno	1	0,1	2	2,00	0,0	0,1	31,0	-	1	-	-	-	-	
celkem	1945	100,0	4206	2,17	73,5	114,9	37,8	522	682	639	92	7	3	
8. Záchod														
splachovací v bytě	1865	95,9	4092	2,20	70,9	111,1	38,1	476	651	637	92	7	2	
splach. mimo byt														
vlastní	50	2,6	76	1,55	1,8	2,7	36,3	24	23	2	-	-	1	
společný	21	1,1	25	1,19	0,5	0,8	25,1	17	4	-	-	-	-	
splach. mimo dům	1	0,1	1	1,00	0,0	0,0	18,0	1	-	-	-	-	-	
bez splachování	8	0,4	12	1,50	0,3	0,3	31,3	4	4	-	-	-	-	
nezjištěno	-	-	-	X	-	-	X	-	-	-	-	-	-	
celkem	1945	100,0	4206	2,17	73,5	114,9	37,8	522	682	639	92	7	3	
Z počtu bytů:														
koupelna i záchod v bytě	1862	95,7	4087	2,20	70,8	110,9	38,1	475	649	637	92	7	2	
jen záchod v bytě	3	0,2	5	1,67	0,1	0,2	31,0	1	2	-	-	-	-	
jen koupelna v bytě	24	1,2	38	1,58	0,9	1,3	37,0	12	10	2	-	-	-	
Byty I. kategorie	1701	87,5	3745	2,20	64,6	101,2	38,0	451	556	593	92	7	2	
Byty II. kategorie	195	10,0	398	2,04	7,5	11,6	38,7	38	111	46	-	-	-	

## 4. Bytové domy - byty družstevní

Tab. č. 357 Trvale obydlené byty podle velikosti bytu,  
podle polohy a technického vybavení bytu a podle druhu domu  
a právního důvodu užívání bytu

Sušice

Poloha, technické vybavení bytu	Počet bytů		Počet obytných místností 8 m <sup>2</sup> a více podl. pl.		Plocha bytů v tis. m <sup>2</sup>		Průměrná obytná plocha na 1 byt v m <sup>2</sup>	Byty podle počtu obytných místností						
	celkem	%	celkem	průměr na 1 byt	obytná	celková		1 obytn. místnost	2 pokoje	3 pokoje	4 pokoje	5+ pokojů	nezjištěno	
1. Poloha bytu podle podlaží														
přízemí	99	19,0	253	2,56	4,3	6,5	43,2	12	29	50	7	1	-	-
přízemí a 1. poschodí	3	0,6	9	3,00	0,2	0,2	52,3	-	-	3	-	-	-	-
1. poschodí	117	22,5	307	2,62	5,1	7,7	43,7	14	29	61	13	-	-	-
2. poschodí	94	18,0	250	2,69	4,1	6,1	44,3	10	22	49	11	1	-	1
3. poschodí	64	12,3	165	2,58	2,8	4,2	43,9	6	24	25	9	-	-	-
4. poschodí	43	8,3	92	2,14	1,6	2,5	37,7	9	20	13	1	-	-	-
5. - 7. poschodí	95	18,2	215	2,26	3,9	5,9	40,7	17	36	42	-	-	-	-
8. - 11. poschodí	5	1,0	11	2,20	0,2	0,3	39,4	2	-	3	-	-	-	-
12. a vyšší poschodí	-	-	-	X	-	-	X	-	-	-	-	-	-	-
suterén, sklep	-	-	-	X	-	-	X	-	-	-	-	-	-	-
nezjištěno	1	0,2	1	1,00	0,0	0,0	20,0	1	-	-	-	-	-	-
celkem	521	100,0	1303	2,51	22,2	33,5	42,6	71	160	246	41	2	-	1
2. Plyn														
zaveden	304	58,3	683	2,25	12,5	19,0	41,1	49	138	110	7	-	-	-
bez plynu	216	41,5	619	2,88	9,6	14,5	44,9	21	22	136	34	2	-	1
nezjištěno	1	0,2	1	1,00	0,0	0,0	23,0	1	-	-	-	-	-	-
celkem	521	100,0	1303	2,51	22,2	33,5	42,6	71	160	246	41	2	-	1
3. Vodovod														
v bytě	521	100,0	1303	2,51	22,2	33,5	42,6	71	160	246	41	2	-	1
mimo byt	-	-	-	X	-	-	X	-	-	-	-	-	-	-
bez vodovodu	-	-	-	X	-	-	X	-	-	-	-	-	-	-
nezjištěno	-	-	-	X	-	-	X	-	-	-	-	-	-	-
celkem	521	100,0	1303	2,51	22,2	33,5	42,6	71	160	246	41	2	-	1
z toho:														
voda a plyn v bytě	304	58,3	683	2,25	12,5	19,0	41,1	49	138	110	7	-	-	-
4. Kanalizace														
přípoj na kanaliz. síť	509	97,7	1271	2,50	21,7	32,6	42,6	69	160	236	41	2	-	1
domácí čistička odp. vod	-	-	-	X	-	-	X	-	-	-	-	-	-	-
žumpa, jímka	12	2,3	32	2,67	0,5	0,8	42,7	2	-	10	-	-	-	-
bez kanalizace a jímky	-	-	-	X	-	-	X	-	-	-	-	-	-	-
nezjištěno	-	-	-	X	-	-	X	-	-	-	-	-	-	-
celkem	521	100,0	1303	2,51	22,2	33,5	42,6	71	160	246	41	2	-	1
5. Teplá voda														
zdroj mimo budovu	402	77,2	959	2,39	16,6	25,2	41,5	67	138	169	26	1	-	1
el. bojler, průtok. ohřivač	107	20,5	313	2,93	5,0	7,4	46,9	2	20	70	14	1	-	-
plynový bojler, průtok. ohřivač	9	1,7	26	2,89	0,4	0,6	47,0	-	2	6	1	-	-	-
jiný nebo kombin. zdroj	2	0,4	4	2,00	0,1	0,1	33,0	1	-	1	-	-	-	-
bez teplé vody	1	0,2	1	1,00	0,0	0,0	14,0	1	-	-	-	-	-	-
nezjištěno	-	-	-	X	-	-	X	-	-	-	-	-	-	-
celkem	521	100,0	1303	2,51	22,2	33,5	42,6	71	160	246	41	2	-	1



## 4. Bytové domy - byty družstevní

Tab. č. 357 Trvale obydlené byty podle velikosti bytu,  
podle polohy a technického vybavení bytu a podle druhu domu  
a právního důvodu užívání bytu

Sušice

Poloha, technické vybavení bytu	Počet bytů		Počet obytných místností 8 m <sup>2</sup> a více podl. pl.		Plocha bytů v tis. m <sup>2</sup>		Průměrná obytná plocha na 1 byt v m <sup>2</sup>	Byty podle počtu obytných místností						
	celkem	%	celkem	průměr na 1 byt	obytná	celková		1 obytn. místnost	2 pokoje	3 pokoje	4 pokoje	5+ pokojů	nezjištěno	
6. Převládající způsob vytápění														
ústřední topení celkem	492	94,4	1235	2,52	21,1	31,7	42,9	69	145	234	41	2	1	
kotelna mimo dům	436	83,7	1064	2,45	18,3	27,6	42,0	68	143	188	34	2	1	
kotelna v domě	56	10,7	171	3,05	2,8	4,1	49,6	1	2	46	7	-	-	
z toho:														
na pevná paliva	28	5,4	85	3,04	1,3	2,0	45,8	-	-	27	1	-	-	
etážové topení celkem	15	2,9	33	2,20	0,6	0,9	37,3	2	8	5	-	-	-	
z toho:														
na plyn	10	1,9	22	2,20	0,4	0,6	38,6	-	8	2	-	-	-	
na elektřinu	-	-	-	X	-	-	X	-	-	-	-	-	-	
na pevná paliva	5	1,0	11	2,20	0,2	0,3	34,6	2	-	3	-	-	-	
kamna celkem	13	2,5	33	2,54	0,5	0,8	40,0	-	6	7	-	-	-	
z toho:														
na plyn	1	0,2	2	2,00	0,0	0,1	32,0	-	1	-	-	-	-	
na elektřinu	12	2,3	31	2,58	0,5	0,7	40,7	-	5	7	-	-	-	
na pevná paliva	-	-	-	X	-	-	X	-	-	-	-	-	-	
jiný n. komb. způsob	1	0,2	2	2,00	0,0	0,1	42,0	-	1	-	-	-	-	
nezjištěno	-	-	-	X	-	-	X	-	-	-	-	-	-	
celkem	521	100,0	1303	2,51	22,2	33,5	42,6	71	160	246	41	2	1	
7. Koupelna (sprchový kout)														
v bytě	521	100,0	1303	2,51	22,2	33,5	42,6	71	160	246	41	2	1	
mimo byt														
vlastní	-	-	-	X	-	-	X	-	-	-	-	-	-	
společná	-	-	-	X	-	-	X	-	-	-	-	-	-	
bez koupelny a sprch. koutu	-	-	-	X	-	-	X	-	-	-	-	-	-	
nezjištěno	-	-	-	X	-	-	X	-	-	-	-	-	-	
celkem	521	100,0	1303	2,51	22,2	33,5	42,6	71	160	246	41	2	1	
8. Záchod														
splachovací v bytě	521	100,0	1303	2,51	22,2	33,5	42,6	71	160	246	41	2	1	
splach. mimo byt														
vlastní	-	-	-	X	-	-	X	-	-	-	-	-	-	
společný	-	-	-	X	-	-	X	-	-	-	-	-	-	
splach. mimo dům	-	-	-	X	-	-	X	-	-	-	-	-	-	
bez splachování	-	-	-	X	-	-	X	-	-	-	-	-	-	
nezjištěno	-	-	-	X	-	-	X	-	-	-	-	-	-	
celkem	521	100,0	1303	2,51	22,2	33,5	42,6	71	160	246	41	2	1	
Z počtu bytů:														
koupelna i záchod v bytě	521	100,0	1303	2,51	22,2	33,5	42,6	71	160	246	41	2	1	
jen záchod v bytě	-	-	-	X	-	-	X	-	-	-	-	-	-	
jen koupelna v bytě	-	-	-	X	-	-	X	-	-	-	-	-	-	
Byty I. kategorie	515	98,8	1290	2,51	22,0	33,1	42,7	69	159	243	41	2	1	
Byty II. kategorie	6	1,2	13	2,17	0,2	0,4	35,8	2	1	3	-	-	-	

5. Bytové domy - byty členů družstva založeného  
v průběhu privatizace

Tab. č. 357 Trvale obydlené byty podle velikosti bytu,  
podle polohy a technického vybavení bytu a podle druhu domu  
a právního důvodu užívání bytu

Sušice

Poloha, technické vybavení bytu	Počet bytů		Počet obytných místností 8 m <sup>2</sup> a více podl. pl.		Plocha bytů v tis. m <sup>2</sup>		Průměrná obytná plocha na 1 byt v m <sup>2</sup>	Byty podle počtu obytných místností						
	celkem	%	celkem	průměr na 1 byt	obytná	celková		1 obyt. místnost	2 pokoje	3 pokoje	4 pokoje	5+ pokojů	nezjištěno	
1. Poloha bytu podle podlaží														
přízemí	-	X	-	X	-	-	X	-	-	-	-	-	-	-
přízemí a 1. poschodí	-	X	-	X	-	-	X	-	-	-	-	-	-	-
1. poschodí	-	X	-	X	-	-	X	-	-	-	-	-	-	-
2. poschodí	-	X	-	X	-	-	X	-	-	-	-	-	-	-
3. poschodí	-	X	-	X	-	-	X	-	-	-	-	-	-	-
4. poschodí	-	X	-	X	-	-	X	-	-	-	-	-	-	-
5. - 7. poschodí	-	X	-	X	-	-	X	-	-	-	-	-	-	-
8. - 11. poschodí	-	X	-	X	-	-	X	-	-	-	-	-	-	-
12. a vyšší poschodí	-	X	-	X	-	-	X	-	-	-	-	-	-	-
suterén, sklep	-	X	-	X	-	-	X	-	-	-	-	-	-	-
nezjištěno	-	X	-	X	-	-	X	-	-	-	-	-	-	-
celkem	-	X	-	X	-	-	X	-	-	-	-	-	-	-
2. Plyn														
zaveden	-	X	-	X	-	-	X	-	-	-	-	-	-	-
bez plynu	-	X	-	X	-	-	X	-	-	-	-	-	-	-
nezjištěno	-	X	-	X	-	-	X	-	-	-	-	-	-	-
celkem	-	X	-	X	-	-	X	-	-	-	-	-	-	-
3. Vodovod														
v bytě	-	X	-	X	-	-	X	-	-	-	-	-	-	-
mimo byt	-	X	-	X	-	-	X	-	-	-	-	-	-	-
bez vodovodu	-	X	-	X	-	-	X	-	-	-	-	-	-	-
nezjištěno	-	X	-	X	-	-	X	-	-	-	-	-	-	-
celkem	-	X	-	X	-	-	X	-	-	-	-	-	-	-
z toho:														
voda a plyn v bytě	-	X	-	X	-	-	X	-	-	-	-	-	-	-
4. Kanalizace														
přípoj na kanaliz. síť	-	X	-	X	-	-	X	-	-	-	-	-	-	-
domácí čistička odp. vod	-	X	-	X	-	-	X	-	-	-	-	-	-	-
žumpa, jímka	-	X	-	X	-	-	X	-	-	-	-	-	-	-
bez kanalizace a jímky	-	X	-	X	-	-	X	-	-	-	-	-	-	-
nezjištěno	-	X	-	X	-	-	X	-	-	-	-	-	-	-
celkem	-	X	-	X	-	-	X	-	-	-	-	-	-	-
5. Teplá voda														
zdroj mimo budovu	-	X	-	X	-	-	X	-	-	-	-	-	-	-
el. bojler, průtok. ohřívač	-	X	-	X	-	-	X	-	-	-	-	-	-	-
plynový bojler, průtok. ohřívač	-	X	-	X	-	-	X	-	-	-	-	-	-	-
jiný nebo kombin. zdroj	-	X	-	X	-	-	X	-	-	-	-	-	-	-
bez teplé vody	-	X	-	X	-	-	X	-	-	-	-	-	-	-
nezjištěno	-	X	-	X	-	-	X	-	-	-	-	-	-	-
celkem	-	X	-	X	-	-	X	-	-	-	-	-	-	-

5. Bytové domy - byty členů družstva založeného  
v průběhu privatizace

Tab. č. 357 Trvale obydlené byty podle velikosti bytu,  
podle polohy a technického vybavení bytu a podle druhu domu  
a právního důvodu užívání bytu

Sušice

Poloha, technické vybavení bytu	Počet bytů		Počet obytných místností 8 m <sup>2</sup> a více podl. pl.		Plocha bytů v tis. m <sup>2</sup>		Průměrná obytná plocha na 1 byt v m <sup>2</sup>	Byty podle počtu obytných místností						
	celkem	%	celkem	průměr na 1 byt	obytná	celková		1 obytn. místnost	2 pokoje	3 pokoje	4 pokoje	5+ pokojů	nezjištěno	
6. Převládající způsob vytápění														
ústřední topení celkem	-	X	-	X	-	-	X	-	-	-	-	-	-	-
kotelna mimo dům	-	X	-	X	-	-	X	-	-	-	-	-	-	-
kotelna v domě	-	X	-	X	-	-	X	-	-	-	-	-	-	-
z toho:														
na pevná paliva	-	X	-	X	-	-	X	-	-	-	-	-	-	-
etážové topení celkem	-	X	-	X	-	-	X	-	-	-	-	-	-	-
z toho:														
na plyn	-	X	-	X	-	-	X	-	-	-	-	-	-	-
na elektřinu	-	X	-	X	-	-	X	-	-	-	-	-	-	-
na pevná paliva	-	X	-	X	-	-	X	-	-	-	-	-	-	-
kamna celkem	-	X	-	X	-	-	X	-	-	-	-	-	-	-
z toho:														
na plyn	-	X	-	X	-	-	X	-	-	-	-	-	-	-
na elektřinu	-	X	-	X	-	-	X	-	-	-	-	-	-	-
na pevná paliva	-	X	-	X	-	-	X	-	-	-	-	-	-	-
jiný n. komb. způsob	-	X	-	X	-	-	X	-	-	-	-	-	-	-
nezjištěno	-	X	-	X	-	-	X	-	-	-	-	-	-	-
celkem	-	X	-	X	-	-	X	-	-	-	-	-	-	-
7. Koupelna (sprchový kout)														
v bytě	-	X	-	X	-	-	X	-	-	-	-	-	-	-
mimo byt														
vlastní	-	X	-	X	-	-	X	-	-	-	-	-	-	-
společná	-	X	-	X	-	-	X	-	-	-	-	-	-	-
bez koupelny a sprch. koutu	-	X	-	X	-	-	X	-	-	-	-	-	-	-
nezjištěno	-	X	-	X	-	-	X	-	-	-	-	-	-	-
celkem	-	X	-	X	-	-	X	-	-	-	-	-	-	-
8. Záchod														
splachovací v bytě	-	X	-	X	-	-	X	-	-	-	-	-	-	-
splach. mimo byt														
vlastní	-	X	-	X	-	-	X	-	-	-	-	-	-	-
společný	-	X	-	X	-	-	X	-	-	-	-	-	-	-
splach. mimo dům	-	X	-	X	-	-	X	-	-	-	-	-	-	-
bez splachování	-	X	-	X	-	-	X	-	-	-	-	-	-	-
nezjištěno	-	X	-	X	-	-	X	-	-	-	-	-	-	-
celkem	-	X	-	X	-	-	X	-	-	-	-	-	-	-
Z počtu bytů:														
koupelna i záchod v bytě	-	X	-	X	-	-	X	-	-	-	-	-	-	-
jen záchod v bytě	-	X	-	X	-	-	X	-	-	-	-	-	-	-
jen koupelna v bytě	-	X	-	X	-	-	X	-	-	-	-	-	-	-
Byty I. kategorie	-	X	-	X	-	-	X	-	-	-	-	-	-	-
Byty II. kategorie	-	X	-	X	-	-	X	-	-	-	-	-	-	-

6. Bytové domy - byty ostatní

Tab. č. 357 Trvale obydlené byty podle velikosti bytu,  
podle polohy a technického vybavení bytu a podle druhu domu  
a právního důvodu užívání bytu

Sušice

Poloha, technické vybavení bytu	Počet bytů		Počet obytných místností 8 m <sup>2</sup> a více podl. pl.		Plocha bytů v tis. m <sup>2</sup>		Průměrná obytná plocha na 1 byt v m <sup>2</sup>	Byty podle počtu obytných místností						
	celkem	%	celkem	průměr na 1 byt	obytná	celková		1 obytn. místnost	2 pokoje	3 pokoje	4 pokoje	5+ pokojů	nezjištěno	
1. Poloha bytu podle podlaží														
přízemí	13	22,8	28	2,15	0,6	0,9	42,8	3	6	3	1	-	-	-
přízemí a 1. poschodí	1	1,8	2	2,00	0,0	0,0	38,0	-	1	-	-	-	-	-
1. poschodí	18	31,6	39	2,17	0,8	1,3	45,9	4	8	5	1	-	-	-
2. poschodí	8	14,0	17	2,43	0,3	0,4	43,6	1	2	4	-	-	-	1
3. poschodí	4	7,0	11	2,75	0,2	0,2	37,8	1	-	2	1	-	-	-
4. poschodí	6	10,5	16	2,67	0,3	0,4	43,8	1	1	3	1	-	-	-
5. - 7. poschodí	5	8,8	12	2,40	0,2	0,3	39,4	1	1	3	-	-	-	-
8. - 11. poschodí	-	-	-	X	-	-	X	-	-	-	-	-	-	-
12. a vyšší poschodí	1	1,8	1	1,00	0,0	0,0	24,0	1	-	-	-	-	-	-
suterén, sklep	-	-	-	X	-	-	X	-	-	-	-	-	-	-
nezjištěno	1	1,8	-	X	-	-	X	-	-	-	-	-	-	1
celkem	57	100,0	126	2,29	2,4	3,6	42,9	12	19	20	4	-	-	2
2. Plyn														
zaveden	28	49,1	57	2,11	1,0	1,6	38,1	7	11	8	1	-	-	1
bez plynu	28	49,1	69	2,46	1,3	2,0	47,6	5	8	12	3	-	-	-
nezjištěno	1	1,8	-	X	-	-	X	-	-	-	-	-	-	1
celkem	57	100,0	126	2,29	2,4	3,6	42,9	12	19	20	4	-	-	2
3. Vodovod														
v bytě	56	98,2	125	2,31	2,3	3,6	43,0	11	19	20	4	-	-	2
mimo byt	1	1,8	1	1,00	0,0	0,1	37,0	1	-	-	-	-	-	-
bez vodovodu	-	-	-	X	-	-	X	-	-	-	-	-	-	-
nezjištěno	-	-	-	X	-	-	X	-	-	-	-	-	-	-
celkem	57	100,0	126	2,29	2,4	3,6	42,9	12	19	20	4	-	-	2
z toho:														
voda a plyn v bytě	28	49,1	57	2,11	1,0	1,6	38,1	7	11	8	1	-	-	1
4. Kanalizace														
přípoj na kanaliz. síť	53	93,0	119	2,33	2,2	3,3	43,3	10	18	19	4	-	-	2
domácí čistička odp. vod	-	-	-	X	-	-	X	-	-	-	-	-	-	-
žumpa, jímka	4	7,0	7	1,75	0,2	0,3	38,3	2	1	1	-	-	-	-
bez kanalizace a jímky	-	-	-	X	-	-	X	-	-	-	-	-	-	-
nezjištěno	-	-	-	X	-	-	X	-	-	-	-	-	-	-
celkem	57	100,0	126	2,29	2,4	3,6	42,9	12	19	20	4	-	-	2
5. Teplá voda														
zdroj mimo budovu	31	54,4	64	2,21	1,1	1,7	36,4	8	9	10	2	-	-	2
el. bojler, průtok. ohřivač	20	35,1	49	2,45	1,0	1,5	51,4	2	8	9	1	-	-	-
plynový bojler, průtok. ohřivač	2	3,5	4	2,00	0,1	0,1	47,5	-	2	-	-	-	-	-
jiný nebo kombin. zdroj	1	1,8	4	4,00	0,1	0,1	60,0	-	-	-	1	-	-	-
bez teplé vody	3	5,3	5	1,67	0,1	0,2	41,0	2	-	1	-	-	-	-
nezjištěno	-	-	-	X	-	-	X	-	-	-	-	-	-	-
celkem	57	100,0	126	2,29	2,4	3,6	42,9	12	19	20	4	-	-	2

6. Bytové domy - byty ostatní

Tab. č. 357 Trvale obydlené byty podle velikosti bytu,  
podle polohy a technického vybavení bytu a podle druhu domu  
a právního důvodu užívání bytu

Sušice

Poloha, technické vybavení bytu	Počet bytů		Počet obytných místností 8 m <sup>2</sup> a více podl. pl.		Plocha bytů v tis. m <sup>2</sup>		Průměrná obytná plocha na 1 byt v m <sup>2</sup>	Byty podle počtu obytných místností						
	celkem	%	celkem	průměr na 1 byt	obytná	celková		1 obytn. místnost	2 pokoje	3 pokoje	4 pokoje	5+ pokojů	nezjištěno	
6. Převládající způsob vytápění														
ústřední topení celkem	43	75,4	95	2,32	1,7	2,5	40,6	9	14	14	4	-	2	
kotelna mimo dům	33	57,9	71	2,29	1,2	1,8	37,6	8	9	11	3	-	2	
kotelna v domě	10	17,5	24	2,40	0,5	0,7	49,7	1	5	3	1	-	-	
z toho:														
na pevná paliva	5	8,8	13	2,60	0,3	0,4	57,6	-	2	3	-	-	-	
etážové topení celkem	3	5,3	7	2,33	0,2	0,2	58,7	-	2	1	-	-	-	
z toho:														
na plyn	1	1,8	2	2,00	0,1	0,1	55,0	-	1	-	-	-	-	
na elektřinu	1	1,8	2	2,00	0,0	0,1	40,0	-	1	-	-	-	-	
na pevná paliva	1	1,8	3	3,00	0,1	0,1	81,0	-	-	1	-	-	-	
kamna celkem	11	19,3	24	2,18	0,5	0,8	47,5	3	3	5	-	-	-	
z toho:														
na plyn	1	1,8	2	2,00	0,0	0,1	48,0	-	1	-	-	-	-	
na elektřinu	4	7,0	11	2,75	0,2	0,3	57,0	-	1	3	-	-	-	
na pevná paliva	6	10,5	11	1,83	0,2	0,4	41,0	3	1	2	-	-	-	
jiný n. komb. způsob	-	-	-	X	-	-	X	-	-	-	-	-	-	
nezjištěno	-	-	-	X	-	-	X	-	-	-	-	-	-	
celkem	57	100,0	126	2,29	2,4	3,6	42,9	12	19	20	4	-	2	
7. Koupelna (sprchový kout)														
v bytě	54	94,7	125	2,31	2,3	3,6	43,0	11	19	20	4	-	-	
mimo byt														
vlastní	-	-	-	X	-	-	X	-	-	-	-	-	-	
společná	-	-	-	X	-	-	X	-	-	-	-	-	-	
bez koupelny a sprch. koutu	1	1,8	1	1,00	0,0	0,1	37,0	1	-	-	-	-	-	
nezjištěno	2	3,5	-	X	-	-	X	-	-	-	-	-	2	
celkem	57	100,0	126	2,29	2,4	3,6	42,9	12	19	20	4	-	2	
8. Záchod														
splachovací v bytě	53	93,0	122	2,30	2,2	3,4	42,3	11	19	19	4	-	-	
splach. mimo byt														
vlastní	1	1,8	1	1,00	0,0	0,1	37,0	1	-	-	-	-	-	
společný	1	1,8	3	3,00	0,1	0,1	81,0	-	-	1	-	-	-	
splach. mimo dům	-	-	-	X	-	-	X	-	-	-	-	-	-	
bez splachování	-	-	-	X	-	-	X	-	-	-	-	-	-	
nezjištěno	2	3,5	-	X	-	-	X	-	-	-	-	-	2	
celkem	57	100,0	126	2,29	2,4	3,6	42,9	12	19	20	4	-	2	
Z počtu bytů:														
koupelna i záchod v bytě	53	93,0	122	2,30	2,2	3,4	42,3	11	19	19	4	-	-	
jen záchod v bytě	-	-	-	X	-	-	X	-	-	-	-	-	-	
jen koupelna v bytě	1	1,8	3	3,00	0,1	0,1	81,0	-	-	1	-	-	-	
Byty I. kategorie	48	84,2	112	2,33	2,0	3,1	42,4	9	18	17	4	-	-	
Byty II. kategorie	5	8,8	10	2,00	0,2	0,4	41,8	2	1	2	-	-	-	

7. Ostatní budovy

Tab. č. 357 Trvale obydlené byty podle velikosti bytu,  
podle polohy a technického vybavení bytu a podle druhu domu  
a právního důvodu užívání bytu

Sušice

Poloha, technické vybavení bytu	Počet bytů		Počet obytných místností 8 m <sup>2</sup> a více podl. pl.		Plocha bytů v tis. m <sup>2</sup>		Průměrná obytná plocha na 1 byt v m <sup>2</sup>	Byty podle počtu obytných místností						
	celkem	%	celkem	průměr na 1 byt	obytná	celková		1 obytn. místnost	2 pokoje	3 pokoje	4 pokoje	5+ pokojů	nezjištěno	
1. Poloha bytu podle podlaží														
přízemí	17	35,4	36	2,12	0,8	1,2	47,4	3	9	5	-	-	-	-
přízemí a 1. poschodí	4	8,3	13	3,25	0,3	0,4	75,8	-	-	3	1	-	-	-
1. poschodí	17	35,4	35	2,06	0,7	1,1	41,2	4	8	5	-	-	-	-
2. poschodí	2	4,2	5	2,50	0,1	0,2	72,5	-	1	1	-	-	-	-
3. poschodí	1	2,1	1	1,00	0,0	0,0	15,0	1	-	-	-	-	-	-
4. poschodí	7	14,6	7	1,00	0,1	0,2	21,3	7	-	-	-	-	-	-
5. - 7. poschodí	-	-	-	X	-	-	X	-	-	-	-	-	-	-
8. - 11. poschodí	-	-	-	X	-	-	X	-	-	-	-	-	-	-
12. a vyšší poschodí	-	-	-	X	-	-	X	-	-	-	-	-	-	-
suterén, sklep	-	-	-	X	-	-	X	-	-	-	-	-	-	-
nezjištěno	-	-	-	X	-	-	X	-	-	-	-	-	-	-
celkem	48	100,0	97	2,02	2,1	3,2	44,1	15	18	14	1	-	-	-
2. Plyn														
zaveden	12	25,0	29	2,42	0,7	1,0	57,3	1	5	6	-	-	-	-
bez plynu	36	75,0	68	1,89	1,4	2,2	39,8	14	13	8	1	-	-	-
nezjištěno	-	-	-	X	-	-	X	-	-	-	-	-	-	-
celkem	48	100,0	97	2,02	2,1	3,2	44,1	15	18	14	1	-	-	-
3. Vodovod														
v bytě	48	100,0	97	2,02	2,1	3,2	44,1	15	18	14	1	-	-	-
mimo byt	-	-	-	X	-	-	X	-	-	-	-	-	-	-
bez vodovodu	-	-	-	X	-	-	X	-	-	-	-	-	-	-
nezjištěno	-	-	-	X	-	-	X	-	-	-	-	-	-	-
celkem	48	100,0	97	2,02	2,1	3,2	44,1	15	18	14	1	-	-	-
z toho:														
voda a plyn v bytě	12	25,0	29	2,42	0,7	1,0	57,3	1	5	6	-	-	-	-
4. Kanalizace														
přípoj na kanaliz. síť	39	81,3	77	1,97	1,7	2,5	42,8	13	14	12	-	-	-	-
domácí čistička odp. vod	-	-	-	X	-	-	X	-	-	-	-	-	-	-
žumpa, jímka	9	18,8	20	2,22	0,4	0,7	49,7	2	4	2	1	-	-	-
bez kanalizace a jímky	-	-	-	X	-	-	X	-	-	-	-	-	-	-
nezjištěno	-	-	-	X	-	-	X	-	-	-	-	-	-	-
celkem	48	100,0	97	2,02	2,1	3,2	44,1	15	18	14	1	-	-	-
5. Teplá voda														
zdroj mimo budovu	12	25,0	19	1,58	0,4	0,7	33,8	8	1	3	-	-	-	-
el. bojler, průtok. ohřívač	25	52,1	52	2,08	1,1	1,6	44,2	5	14	5	1	-	-	-
plynový bojler, průtok. ohřívač	7	14,6	19	2,71	0,4	0,6	61,3	-	2	5	-	-	-	-
jiný nebo kombin. zdroj	1	2,1	3	3,00	0,1	0,1	73,0	-	-	1	-	-	-	-
bez teplé vody	3	6,3	4	1,33	0,1	0,2	35,7	2	1	-	-	-	-	-
nezjištěno	-	-	-	X	-	-	X	-	-	-	-	-	-	-
celkem	48	100,0	97	2,02	2,1	3,2	44,1	15	18	14	1	-	-	-

7. Ostatní budovy

Tab. č. 357 Trvale obydlené byty podle velikosti bytu,  
podle polohy a technického vybavení bytu a podle druhu domu  
a právního důvodu užívání bytu

Sušice

Poloha, technické vybavení bytu	Počet bytů		Počet obytných místností 8 m <sup>2</sup> a více podl. pl.		Plocha bytů v tis. m <sup>2</sup>		Průměrná obytná plocha na 1 byt v m <sup>2</sup>	Byty podle počtu obytných místností						
	celkem	%	celkem	průměr na 1 byt	obytná	celková		1 obytn. místnost	2 pokoje	3 pokoje	4 pokoje	5+ pokojů	nezjištěno	
6. Převládající způsob vytápění														
ústřední topení celkem	29	60,4	59	2,03	1,3	1,9	44,8	10	8	11	-	-	-	
kotelna mimo dům	13	27,1	21	1,62	0,5	0,7	35,0	8	2	3	-	-	-	
kotelna v domě	16	33,3	38	2,38	0,8	1,2	52,7	2	6	8	-	-	-	
z toho:														
na pevná paliva	3	6,3	8	2,67	0,2	0,2	53,0	-	1	2	-	-	-	
etážové topení celkem	3	6,3	8	2,67	0,2	0,3	66,3	-	1	2	-	-	-	
z toho:														
na plyn	3	6,3	8	2,67	0,2	0,3	66,3	-	1	2	-	-	-	
na elektřinu	-	-	-	X	-	-	X	-	-	-	-	-	-	
na pevná paliva	-	-	-	X	-	-	X	-	-	-	-	-	-	
kamna celkem	14	29,2	27	1,93	0,6	0,9	40,8	4	8	1	1	-	-	
z toho:														
na plyn	-	-	-	X	-	-	X	-	-	-	-	-	-	
na elektřinu	8	16,7	13	1,63	0,3	0,4	31,8	3	5	-	-	-	-	
na pevná paliva	6	12,5	14	2,33	0,3	0,5	52,8	1	3	1	1	-	-	
jiný n. komb. způsob	2	4,2	3	1,50	0,1	0,1	25,0	1	1	-	-	-	-	
nezjištěno	-	-	-	X	-	-	X	-	-	-	-	-	-	
celkem	48	100,0	97	2,02	2,1	3,2	44,1	15	18	14	1	-	-	
7. Koupelna (sprchový kout)														
v bytě	47	97,9	96	2,04	2,1	3,2	44,7	14	18	14	1	-	-	
mimo byt														
vlastní	1	2,1	1	1,00	0,0	0,0	15,0	1	-	-	-	-	-	
společná	-	-	-	X	-	-	X	-	-	-	-	-	-	
bez koupelny a sprch. koutu	-	-	-	X	-	-	X	-	-	-	-	-	-	
nezjištěno	-	-	-	X	-	-	X	-	-	-	-	-	-	
celkem	48	100,0	97	2,02	2,1	3,2	44,1	15	18	14	1	-	-	
8. Záchod														
splachovací v bytě	43	89,6	86	2,00	1,9	2,9	44,0	14	16	12	1	-	-	
splach. mimo byt														
vlastní	3	6,3	6	2,00	0,1	0,2	39,3	1	1	1	-	-	-	
společný	2	4,2	5	2,50	0,1	0,2	55,0	-	1	1	-	-	-	
splach. mimo dům	-	-	-	X	-	-	X	-	-	-	-	-	-	
bez splachování	-	-	-	X	-	-	X	-	-	-	-	-	-	
nezjištěno	-	-	-	X	-	-	X	-	-	-	-	-	-	
celkem	48	100,0	97	2,02	2,1	3,2	44,1	15	18	14	1	-	-	
Z počtu bytů:														
koupelna i záchod v bytě	43	89,6	86	2,00	1,9	2,9	44,0	14	16	12	1	-	-	
jen záchod v bytě	-	-	-	X	-	-	X	-	-	-	-	-	-	
jen koupelna v bytě	4	8,3	10	2,50	0,2	0,3	53,3	-	2	2	-	-	-	
Byty I. kategorie	38	79,2	75	1,97	1,6	2,5	43,2	13	13	12	-	-	-	
Byty II. kategorie	10	20,8	22	2,20	0,5	0,7	47,7	2	5	2	1	-	-	

8. Domovní fond úhrnem

Tab. č. 357 Trvale obydlené byty podle velikosti bytu,  
podle polohy a technického vybavení bytu a podle druhu domu  
a právního důvodu užívání bytu

Sušice

Poloha, technické vybavení bytu	Počet bytů		Počet obytných místností 8 m <sup>2</sup> a více podl. pl.		Plocha bytů v tis. m <sup>2</sup>		Průměrná obytná plocha na 1 byt v m <sup>2</sup>	Byty podle počtu obytných místností						
	celkem	%	celkem	průměr na 1 byt	obytná	celková		1 oby. místnost	2 pokoje	3 pokoje	4 pokoje	5+ pokojů	nezjištěno	
1. Poloha bytu podle podlaží														
přízemí	1153	26,4	2804	2,44	51,8	80,2	45,1	185	438	402	91	32	5	
přízemí a 1. poschodí	664	15,2	2543	3,83	48,9	73,3	73,7	11	71	196	196	190	-	
1. poschodí	975	22,3	2359	2,42	43,8	66,6	45,0	156	368	352	85	13	1	
2. poschodí	555	12,7	1286	2,33	22,1	34,1	40,0	126	164	223	37	3	2	
3. poschodí	352	8,1	818	2,32	13,7	21,1	38,8	80	104	142	26	-	-	
4. poschodí	226	5,2	462	2,04	8,2	12,9	36,4	79	66	73	8	-	-	
5. - 7. poschodí	408	9,3	900	2,21	15,6	24,5	38,3	108	126	159	12	3	-	
8. - 11. poschodí	22	0,5	43	2,05	0,8	1,2	36,8	7	6	8	-	-	1	
12. a vyšší poschodí	1	0,0	1	1,00	0,0	0,0	24,0	1	-	-	-	-	-	
suterén, sklep	1	0,0	2	2,00	0,0	0,1	33,0	-	1	-	-	-	-	
nezjištěno	9	0,2	6	1,50	0,1	0,2	27,8	2	2	-	-	-	5	
celkem	4366	100,0	11224	2,58	205,1	314,2	47,1	755	1346	1555	455	241	14	
2. Plyn														
zaveden	2092	47,9	5371	2,57	97,7	149,3	46,8	323	671	798	189	106	5	
bez plynu	2250	51,5	5812	2,59	106,7	163,8	47,5	427	668	752	266	134	3	
nezjištěno	24	0,5	41	2,28	0,8	1,1	41,8	5	7	5	-	1	6	
celkem	4366	100,0	11224	2,58	205,1	314,2	47,1	755	1346	1555	455	241	14	
3. Vodovod														
v bytě	4338	99,4	11184	2,58	204,3	312,9	47,2	747	1333	1553	455	241	9	
mimo byt	10	0,2	19	1,90	0,4	0,6	41,6	2	7	1	-	-	-	
bez vodovodu	13	0,3	21	1,62	0,4	0,6	31,4	6	6	1	-	-	-	
nezjištěno	5	0,1	-	X	-	-	X	-	-	-	-	-	5	
celkem	4366	100,0	11224	2,58	205,1	314,2	47,1	755	1346	1555	455	241	14	
z toho:														
voda a plyn v bytě	2091	47,9	5369	2,57	97,6	149,2	46,8	323	670	798	189	106	5	
4. Kanalizace														
přípoj na kanaliz. síť	3742	85,7	9452	2,53	171,4	262,7	45,9	696	1143	1351	370	175	7	
domácí čistička odp. vod	7	0,2	30	4,29	0,6	0,9	79,4	-	-	2	1	4	-	
žumpa, jímka	603	13,8	1720	2,86	32,7	49,9	54,4	58	197	202	83	61	2	
bez kanalizace a jímky	6	0,1	11	1,83	0,2	0,3	33,3	1	5	-	-	-	-	
nezjištěno	8	0,2	11	3,67	0,3	0,3	84,7	-	1	-	1	1	5	
celkem	4366	100,0	11224	2,58	205,1	314,2	47,1	755	1346	1555	455	241	14	
5. Teplá voda														
zdroj mimo budovu	1931	44,2	4442	2,31	75,0	116,1	38,9	424	599	798	99	6	5	
el. bojler, průtok. ohřívač	1814	41,5	5160	2,85	98,1	148,9	54,1	178	600	588	275	171	2	
plynový bojler, průtok. ohřívač	335	7,7	932	2,79	18,7	28,7	56,1	80	56	105	52	41	1	
jiný nebo kombin. zdroj	133	3,0	417	3,14	7,9	11,9	59,4	15	27	45	28	18	-	
bez teplé vody	144	3,3	265	1,85	5,3	8,3	36,9	58	60	19	1	5	1	
nezjištěno	9	0,2	8	2,00	0,1	0,2	36,5	-	4	-	-	-	5	
celkem	4366	100,0	11224	2,58	205,1	314,2	47,1	755	1346	1555	455	241	14	



8. Domovní fond úhrnem

**Tab. č. 357** Trvale obydlené byty podle velikosti bytu,  
podle polohy a technického vybavení bytu a podle druhu domu  
a právního důvodu užívání bytu

Sušice

Poloha, technické vybavení bytu	Počet bytů		Počet obytných místností 8 m <sup>2</sup> a více podl. pl.		Plocha bytů v tis. m <sup>2</sup>		Průměrná obytná plocha na 1 byt v m <sup>2</sup>	Byty podle počtu obytných místností						
	celkem	%	celkem	průměr na 1 byt	obytná	celková		1 obytn. místnost	2 pokoje	3 pokoje	4 pokoje	5+ pokojů	nezjištěno	
6. Převládající způsob vytápění														
ústřední topení celkem	3499	80,1	9282	2,66	168,2	256,8	48,2	594	928	1345	405	219	8	
kotelna mimo dům	2073	47,5	4779	2,31	80,9	125,2	39,1	461	637	843	120	7	5	
kotelna v domě	1426	32,7	4503	3,16	87,3	131,6	61,4	133	291	502	285	212	3	
z toho:														
na pevná paliva	612	14,0	2034	3,33	38,8	58,6	63,6	26	125	227	137	96	1	
etážové topení celkem	255	5,8	610	2,39	11,6	17,7	45,4	19	137	82	15	2	-	
z toho:														
na plyn	95	2,2	241	2,54	4,7	7,2	49,8	7	43	35	8	2	-	
na elektřinu	22	0,5	52	2,36	1,0	1,5	45,6	1	15	3	3	-	-	
na pevná paliva	138	3,2	317	2,30	5,8	9,0	42,4	11	79	44	4	-	-	
kamna celkem	491	11,2	1079	2,20	20,6	32,3	41,9	108	237	104	29	13	-	
z toho:														
na plyn	21	0,5	47	2,24	1,0	1,5	48,8	5	9	6	-	1	-	
na elektřinu	270	6,2	639	2,37	11,7	18,3	43,3	39	140	56	25	10	-	
na pevná paliva	200	4,6	393	1,97	7,9	12,5	39,3	64	88	42	4	2	-	
jiný n. komb. způsob	109	2,5	241	2,23	4,5	6,9	41,7	31	41	23	6	7	1	
nezjištěno	12	0,3	12	1,71	0,2	0,4	33,6	3	3	1	-	-	5	
celkem	4366	100,0	11224	2,58	205,1	314,2	47,1	755	1346	1555	455	241	14	
7. Koupelna (sprchový kout)														
v bytě	4231	96,9	11017	2,61	200,9	307,5	47,5	693	1295	1542	454	241	6	
mimo byt														
vlastní	20	0,5	37	1,85	0,8	1,2	40,0	5	13	2	-	-	-	
společná	10	0,2	20	2,00	0,4	0,6	38,1	4	2	4	-	-	-	
bez koupelny a sprch. koutu	93	2,1	139	1,51	2,8	4,4	30,5	53	32	6	1	-	1	
nezjištěno	12	0,3	11	2,20	0,2	0,4	48,2	-	4	1	-	-	7	
celkem	4366	100,0	11224	2,58	205,1	314,2	47,1	755	1346	1555	455	241	14	
8. Záchod														
splachovací v bytě	4192	96,0	10926	2,61	198,9	304,6	47,5	684	1281	1530	451	240	6	
splach. mimo byt														
vlastní	85	1,9	164	1,95	3,5	5,3	42,2	30	34	16	3	1	1	
společný	34	0,8	48	1,41	1,0	1,6	30,2	23	8	3	-	-	-	
splach. mimo dům	4	0,1	5	1,25	0,1	0,1	21,8	3	1	-	-	-	-	
bez splachování	42	1,0	75	1,79	1,4	2,3	34,2	15	22	4	1	-	-	
nezjištěno	9	0,2	6	3,00	0,1	0,2	54,0	-	-	2	-	-	7	
celkem	4366	100,0	11224	2,58	205,1	314,2	47,1	755	1346	1555	455	241	14	
Z počtu bytů:														
koupelna i záchod v bytě	4164	95,4	10871	2,61	197,9	302,9	47,6	674	1271	1523	450	240	6	
jen záchod v bytě	28	0,6	55	1,96	1,1	1,7	37,5	10	10	7	1	-	-	
jen koupelna v bytě	67	1,5	146	2,18	3,0	4,6	45,1	19	24	19	4	1	-	
Byty I. kategorie	3863	88,5	10186	2,64	185,1	283,0	48,0	626	1123	1436	440	232	6	
Byty II. kategorie	385	8,8	863	2,24	16,5	25,5	42,7	73	179	110	14	9	-	

1. Rodinné domy

Tab. č. 358 Trvale obydlené byty podle počtu cenзовých domácností a bydlících osob, podle úrovnových ukazatelů bydlení a podle druhu domu a právního důvodu užívání bytu

Sušice

Úrovnové ukazatele bydlení	Byty s 1 cenзовou domácností								Byty se 2 a více cenзовými domácnostmi							
	v tom s počtem bydlících osob							celkem	v tom s počtem bydlících osob							celkem
	1	2	3	4	5	6	7+		2	3	4	5	6	7+		
1. Byty s počtem obytl. místností 4 m2 a více podl. pl. celkem	330	397	247	257	58	8	3	1300	11	18	51	46	44	14	184	
1 místnost	42	16	6	3	-	-	-	67	1	-	-	2	-	-	3	
2	115	105	39	30	4	1	-	294	4	3	4	3	-	1	15	
3	99	137	79	80	12	1	-	408	2	8	13	13	10	2	48	
4	42	81	66	78	15	2	1	285	4	3	16	7	12	3	45	
5	19	38	36	40	17	3	1	154	-	2	12	13	8	3	38	
6	8	17	17	14	7	1	1	65	-	-	4	4	11	4	23	
7	-	1	2	10	3	-	-	16	-	1	1	2	2	-	6	
8 a více	1	1	2	1	-	-	-	5	-	-	1	2	1	-	4	
nezjištěno	4	1	-	1	-	-	-	6	-	1	-	-	-	1	2	
2. Byty s počtem obytl. místností 8 m2 a více podl. pl. celkem	330	397	247	257	58	8	3	1300	11	18	51	46	44	14	184	
1 místnost	48	24	7	7	2	-	-	88	1	-	-	2	-	-	3	
2	130	120	51	41	5	2	-	349	5	5	7	5	1	1	24	
3	94	140	89	84	12	2	-	421	1	6	16	14	11	3	51	
4	35	71	59	72	23	1	1	262	4	3	13	10	13	3	46	
5	14	30	29	38	15	2	2	130	-	3	9	12	7	3	34	
6	4	9	10	10	-	1	-	34	-	-	5	1	10	3	19	
7	1	1	1	4	1	-	-	8	-	-	1	1	1	-	3	
8 a více	-	1	1	-	-	-	-	2	-	-	-	1	1	-	2	
nezjištěno	4	1	-	1	-	-	-	6	-	1	-	-	-	1	2	
3. Obytná plocha na osobu v m2 celkem	330	397	247	257	58	8	3	1300	11	18	51	46	44	14	184	
- 9,9	1	9	10	26	9	4	1	60	1	-	2	14	8	6	31	
10,0 - 14,9	4	23	36	65	23	2	-	153	1	-	11	11	18	4	45	
15,0 - 19,9	9	52	59	72	17	2	2	213	2	7	16	13	12	3	53	
20,0 - 24,9	25	77	62	60	8	-	-	232	1	4	10	6	6	-	27	
25,0 - 29,9	12	71	41	24	1	-	-	149	3	3	10	2	-	-	18	
30,0 a více	275	164	39	9	-	-	-	487	3	3	2	-	-	-	8	
nezjištěno	4	1	-	1	-	-	-	6	-	1	-	-	-	1	2	
4. Počet osob na 1 obytnou místnost 8 m2 a více podl. pl. celkem	330	397	247	257	58	8	3	1300	11	18	51	46	44	14	184	
- 0,49	148	41	2	-	-	-	-	191	-	-	-	-	-	-	-	
0,50	130	71	10	-	-	-	-	211	4	-	-	-	-	-	4	
0,51 - 0,74	-	140	29	14	1	-	-	184	1	3	6	2	-	-	12	
0,75 - 0,99	-	-	59	38	-	-	-	97	-	3	9	1	2	-	15	
1,00	48	120	89	72	15	1	-	345	5	6	13	12	10	-	46	
1,01 - 1,49	-	-	-	84	23	2	2	111	-	-	16	10	7	5	38	
1,50	-	-	51	-	-	1	-	52	-	5	-	-	13	-	18	
1,51 - 1,99	-	-	-	-	12	-	1	13	-	-	-	14	-	3	17	
2,00	-	24	-	41	-	2	-	67	1	-	7	-	11	1	20	
2,01+	-	-	7	7	7	2	-	23	-	-	-	7	1	4	12	
nezjištěno	4	1	-	1	-	-	-	6	-	1	-	-	-	1	2	

2. Bytové domy - byty v osobním vlastnictví

**Tab. č. 358** Trvale obydlené byty podle počtu cenových domácností a bydlících osob, podle úrovnových ukazatelů bydlení a podle druhu domu a právního důvodu užívání bytu

Sušice

Úrovnové ukazatele bydlení	Byty s 1 cenovou domácností								Byty se 2 a více cenovými domácnostmi							
	v tom s počtem bydlících osob								celkem	v tom s počtem bydlících osob						celkem
	1	2	3	4	5	6	7+	2		3	4	5	6	7+		
1. Byty s počtem obytl. místností	99	109	46	34	5	-	-	293	3	3	10	2	-	-	18	
4 m2 a více podl. pl. celkem	22	11	5	-	-	-	-	38	2	-	1	-	-	-	3	
1 místnost	34	30	14	8	-	-	-	86	1	-	1	1	-	-	3	
2	37	61	26	26	3	-	-	153	-	2	7	1	-	-	10	
3	6	7	1	-	1	-	-	15	-	1	1	-	-	-	2	
4	-	-	-	-	-	-	-	-	-	-	-	-	-	-	-	
5	-	-	-	-	1	-	-	1	-	-	-	-	-	-	-	
6	-	-	-	-	-	-	-	-	-	-	-	-	-	-	-	
7	-	-	-	-	-	-	-	-	-	-	-	-	-	-	-	
8 a více	-	-	-	-	-	-	-	-	-	-	-	-	-	-	-	
nezjištěno	-	-	-	-	-	-	-	-	-	-	-	-	-	-	-	
2. Byty s počtem obytl. místností	99	109	46	34	5	-	-	293	3	3	10	2	-	-	18	
8 m2 a více podl. pl. celkem	24	11	5	-	-	-	-	40	2	-	1	1	-	-	4	
1 místnost	35	33	15	8	-	-	-	91	1	-	2	-	-	-	3	
2	38	61	25	26	4	-	-	154	-	2	7	1	-	-	10	
3	2	4	1	-	1	-	-	8	-	1	-	-	-	-	1	
4	-	-	-	-	-	-	-	-	-	-	-	-	-	-	-	
5	-	-	-	-	-	-	-	-	-	-	-	-	-	-	-	
6	-	-	-	-	-	-	-	-	-	-	-	-	-	-	-	
7	-	-	-	-	-	-	-	-	-	-	-	-	-	-	-	
8 a více	-	-	-	-	-	-	-	-	-	-	-	-	-	-	-	
nezjištěno	-	-	-	-	-	-	-	-	-	-	-	-	-	-	-	
3. Obytná plocha na osobu	99	109	46	34	5	-	-	293	3	3	10	2	-	-	18	
v m2 celkem	-	6	5	5	2	-	-	18	2	-	3	2	-	-	7	
- 9,9	2	15	17	25	2	-	-	61	1	-	7	-	-	-	8	
10,0 - 14,9	11	21	20	3	1	-	-	56	-	3	-	-	-	-	3	
15,0 - 19,9	10	36	4	-	-	-	-	50	-	-	-	-	-	-	-	
20,0 - 24,9	15	24	-	1	-	-	-	40	-	-	-	-	-	-	-	
25,0 - 29,9	61	7	-	-	-	-	-	68	-	-	-	-	-	-	-	
30,0 a více	-	-	-	-	-	-	-	-	-	-	-	-	-	-	-	
nezjištěno	-	-	-	-	-	-	-	-	-	-	-	-	-	-	-	
4. Počet osob na 1 obytnou	99	109	46	34	5	-	-	293	3	3	10	2	-	-	18	
místnost 8 m2 a více podl. pl.	40	-	-	-	-	-	-	40	-	-	-	-	-	-	-	
celkem	35	4	-	-	-	-	-	39	-	-	-	-	-	-	-	
- 0,49	-	61	-	-	-	-	-	61	-	-	-	-	-	-	-	
0,50	-	-	1	-	-	-	-	1	-	1	-	-	-	-	1	
0,51 - 0,74	24	33	25	-	-	-	-	82	1	2	-	-	-	-	3	
0,75 - 0,99	-	-	-	26	1	-	-	27	-	-	7	-	-	-	7	
1,00	-	-	15	-	-	-	-	15	-	-	-	-	-	-	-	
1,01 - 1,49	-	-	-	-	4	-	-	4	-	-	-	1	-	-	1	
1,50	-	11	-	8	-	-	-	19	2	-	2	-	-	-	4	
1,51 - 1,99	-	-	5	-	-	-	-	5	-	-	1	1	-	-	2	
2,00	-	-	-	-	-	-	-	-	-	-	-	-	-	-	-	
2,01+	-	-	-	-	-	-	-	-	-	-	-	-	-	-	-	
nezjištěno	-	-	-	-	-	-	-	-	-	-	-	-	-	-	-	

## 3. Bytové domy - byty nájemní

Tab. č. 358 Trvale obydlené byty podle počtu cenzových domácností a bydlících osob, podle úrovnových ukazatelů bydlení a podle druhu domu a právního důvodu užívání bytu

Sušice

Úrovnové ukazatele bydlení	Byty s 1 cenzovou domácností								Byty se 2 a více cenzovými domácnostmi							
	v tom s počtem bydlících osob								celkem	v tom s počtem bydlících osob						celkem
	1	2	3	4	5	6	7+	2		3	4	5	6	7+		
1. Byty s počtem obyt. místností 4 m2 a více podl. pl. celkem	489	535	379	338	55	6	3	1805	26	37	42	27	5	3	140	
1 místnost	303	130	32	12	3	1	-	481	10	6	3	3	-	-	22	
2	122	233	137	98	14	-	1	605	9	11	14	-	1	2	37	
3	54	156	174	181	25	4	1	595	5	17	19	18	2	1	62	
4	5	15	30	42	13	1	1	107	1	3	5	5	2	-	16	
5	3	1	4	4	-	-	-	12	1	-	1	1	-	-	3	
6	-	-	1	-	-	-	-	1	-	-	-	-	-	-	-	
7	-	-	-	1	-	-	-	1	-	-	-	-	-	-	-	
8 a více nezjištěno	-	-	-	-	-	-	-	-	-	-	-	-	-	-	-	
2. Byty s počtem obyt. místností 8 m2 a více podl. pl. celkem	489	535	379	338	55	6	3	1805	26	37	42	27	5	3	140	
1 místnost	312	135	34	13	3	1	-	498	10	8	3	3	-	-	24	
2	122	244	149	107	15	-	1	638	9	12	17	2	1	3	44	
3	50	144	172	180	26	4	1	577	6	17	19	18	2	-	62	
4	2	11	22	35	11	1	1	83	1	-	3	3	2	-	9	
5	1	1	1	3	-	-	-	6	-	-	-	1	-	-	1	
6	-	-	-	-	-	-	-	-	-	-	-	-	-	-	-	
7	-	-	-	-	-	-	-	-	-	-	-	-	-	-	-	
8 a více nezjištěno	-	-	-	-	-	-	-	-	-	-	-	-	-	-	-	
3. Obytná plocha na osobu v m2 celkem	489	535	379	338	55	6	3	1805	26	37	42	27	5	3	140	
- 9,9	1	57	42	92	25	4	3	224	6	8	15	13	3	2	47	
10,0 - 14,9	26	107	206	210	30	2	-	581	5	20	22	13	2	1	63	
15,0 - 19,9	104	158	106	35	-	-	-	403	7	6	4	1	-	-	18	
20,0 - 24,9	78	138	20	1	-	-	-	237	3	3	1	-	-	-	7	
25,0 - 29,9	99	54	4	-	-	-	-	157	2	-	-	-	-	-	2	
30,0 a více nezjištěno	179	21	-	-	-	-	-	200	3	-	-	-	-	-	3	
2	2	-	1	-	-	-	-	3	-	-	-	-	-	-	-	
4. Počet osob na 1 obytnou místnost 8 m2 a více podl. pl. celkem	489	535	379	338	55	6	3	1805	26	37	42	27	5	3	140	
- 0,49	53	1	-	-	-	-	-	54	-	-	-	-	-	-	-	
0,50	122	11	-	-	-	-	-	133	1	-	-	-	-	-	1	
0,51 - 0,74	-	144	1	-	-	-	-	145	6	-	-	-	-	-	6	
0,75 - 0,99	-	-	22	3	-	-	-	25	-	-	-	-	-	-	-	
1,00	312	244	172	35	-	-	-	763	9	17	3	1	-	-	30	
1,01 - 1,49	-	-	-	180	11	-	-	191	-	-	19	3	-	-	22	
1,50	-	-	149	-	-	1	-	150	-	12	-	-	2	-	14	
1,51 - 1,99	-	-	-	-	26	-	1	27	-	-	-	18	-	-	18	
2,00	-	135	-	107	-	4	-	246	10	-	17	-	2	-	29	
2,01+	-	-	34	13	18	1	2	68	-	8	3	5	1	3	20	
nezjištěno	2	-	1	-	-	-	-	3	-	-	-	-	-	-	-	

## 4. Bytové domy - byty družstevní

Tab. č. 358 Trvale obydlené byty podle počtu cenzových domácností a bydlících osob, podle úrovněvých ukazatelů bydlení a podle druhu domu a právního důvodu užívání bytu

Sušice

Úrovněvých ukazatele bydlení	Byty s 1 cenzovou domácností								Byty se 2 a více cenzovými domácnostmi							
	v tom s počtem bydlících osob								celkem	v tom s počtem bydlících osob						celkem
	1	2	3	4	5	6	7+	2		3	4	5	6	7+		
1. Byty s počtem obyt. místností 4 m2 a více podl. pl. celkem	101	128	113	139	12	2	-	495	3	6	10	2	3	2	26	
1 místnost	41	13	6	4	-	-	-	64	1	1	-	-	-	-	2	
2	33	39	41	29	-	-	-	142	-	-	1	1	2	-	4	
3	23	61	57	90	9	-	-	240	2	5	3	1	1	2	14	
4	3	14	8	14	3	1	-	43	-	-	4	-	-	-	4	
5	-	1	1	2	-	-	-	4	-	-	1	-	-	-	1	
6	1	-	-	-	-	1	-	2	-	-	-	-	-	-	-	
7	-	-	-	-	-	-	-	-	-	-	-	-	-	-	-	
8 a více nezjištěno	-	-	-	-	-	-	-	-	-	-	1	-	-	-	1	
2. Byty s počtem obyt. místností 8 m2 a více podl. pl. celkem	101	128	113	139	12	2	-	495	3	6	10	2	3	2	26	
1 místnost	41	13	9	6	-	-	-	69	1	1	-	-	-	-	2	
2	35	45	41	34	-	-	-	155	-	-	2	1	2	-	5	
3	24	57	55	85	10	-	-	231	2	5	4	1	1	2	15	
4	1	12	8	14	2	2	-	39	-	-	2	-	-	-	2	
5	-	1	-	-	-	-	-	1	-	-	1	-	-	-	1	
6	-	-	-	-	-	-	-	-	-	-	-	-	-	-	-	
7	-	-	-	-	-	-	-	-	-	-	-	-	-	-	-	
8 a více nezjištěno	-	-	-	-	-	-	-	-	-	-	1	-	-	-	1	
3. Obytná plocha na osobu v m2 celkem	101	128	113	139	12	2	-	495	3	6	10	2	3	2	26	
- 9,9	-	5	8	36	7	1	-	57	-	1	1	1	3	2	8	
10,0 - 14,9	2	10	57	83	5	1	-	158	1	2	6	1	-	-	10	
15,0 - 19,9	20	31	40	20	-	-	-	111	1	3	2	-	-	-	6	
20,0 - 24,9	22	33	7	-	-	-	-	62	-	-	-	-	-	-	-	
25,0 - 29,9	5	35	1	-	-	-	-	41	1	-	-	-	-	-	1	
30,0 a více nezjištěno	52	14	-	-	-	-	-	66	-	-	-	-	-	-	-	
4. Počet osob na 1 obytnou místnost 8 m2 a více podl. pl. celkem	101	128	113	139	12	2	-	495	3	6	10	2	3	2	26	
- 0,49	25	1	-	-	-	-	-	26	-	-	-	-	-	-	-	
0,50	35	12	-	-	-	-	-	47	-	-	-	-	-	-	-	
0,51 - 0,74	-	57	-	-	-	-	-	57	2	-	-	-	-	-	2	
0,75 - 0,99	-	-	8	-	-	-	-	8	-	-	1	-	-	-	1	
1,00	41	45	55	14	-	-	-	155	-	5	2	-	-	-	7	
1,01 - 1,49	-	-	-	85	2	-	-	87	-	-	4	-	-	-	4	
1,50	-	-	41	-	-	2	-	43	-	-	-	-	-	-	-	
1,51 - 1,99	-	-	-	-	10	-	-	10	-	-	-	1	-	-	1	
2,00	-	13	2,00	34	-	-	-	47	1	-	2	-	1	-	4	
2,01+	-	-	9	6	-	-	-	15	-	1	-	1	2	2	6	
nezjištěno	-	-	-	-	-	-	-	-	-	-	1	-	-	-	1	

5. Bytové domy - byty členů družstva založeného  
v průběhu privatizace

**Tab. č. 358** Trvale obydlené byty podle počtu cenзовých  
domácností a bydlících osob, podle úrovnových ukazatelů bydlení  
a podle druhu domu a právního důvodu užívání bytu

Sušice

Úrovnové ukazatele bydlení	Byty s 1 cenзовou domácností								Byty se 2 a více cenзовými domácnostmi						
	v tom s počtem bydlících osob							celkem	v tom s počtem bydlících osob						celkem
	1	2	3	4	5	6	7+		2	3	4	5	6	7+	
1. Byty s počtem obyt. místností	-	-	-	-	-	-	-	-	-	-	-	-	-	-	-
4 m2 a více podl. pl. celkem	-	-	-	-	-	-	-	-	-	-	-	-	-	-	-
1 místnost	-	-	-	-	-	-	-	-	-	-	-	-	-	-	-
2	-	-	-	-	-	-	-	-	-	-	-	-	-	-	-
3	-	-	-	-	-	-	-	-	-	-	-	-	-	-	-
4	-	-	-	-	-	-	-	-	-	-	-	-	-	-	-
5	-	-	-	-	-	-	-	-	-	-	-	-	-	-	-
6	-	-	-	-	-	-	-	-	-	-	-	-	-	-	-
7	-	-	-	-	-	-	-	-	-	-	-	-	-	-	-
8 a více	-	-	-	-	-	-	-	-	-	-	-	-	-	-	-
nezjištěno	-	-	-	-	-	-	-	-	-	-	-	-	-	-	-
2. Byty s počtem obyt. místností	-	-	-	-	-	-	-	-	-	-	-	-	-	-	-
8 m2 a více podl. pl. celkem	-	-	-	-	-	-	-	-	-	-	-	-	-	-	-
1 místnost	-	-	-	-	-	-	-	-	-	-	-	-	-	-	-
2	-	-	-	-	-	-	-	-	-	-	-	-	-	-	-
3	-	-	-	-	-	-	-	-	-	-	-	-	-	-	-
4	-	-	-	-	-	-	-	-	-	-	-	-	-	-	-
5	-	-	-	-	-	-	-	-	-	-	-	-	-	-	-
6	-	-	-	-	-	-	-	-	-	-	-	-	-	-	-
7	-	-	-	-	-	-	-	-	-	-	-	-	-	-	-
8 a více	-	-	-	-	-	-	-	-	-	-	-	-	-	-	-
nezjištěno	-	-	-	-	-	-	-	-	-	-	-	-	-	-	-
3. Obytná plocha na osobu	-	-	-	-	-	-	-	-	-	-	-	-	-	-	-
v m2 celkem	-	-	-	-	-	-	-	-	-	-	-	-	-	-	-
- 9,9	-	-	-	-	-	-	-	-	-	-	-	-	-	-	-
10,0 - 14,9	-	-	-	-	-	-	-	-	-	-	-	-	-	-	-
15,0 - 19,9	-	-	-	-	-	-	-	-	-	-	-	-	-	-	-
20,0 - 24,9	-	-	-	-	-	-	-	-	-	-	-	-	-	-	-
25,0 - 29,9	-	-	-	-	-	-	-	-	-	-	-	-	-	-	-
30,0 a více	-	-	-	-	-	-	-	-	-	-	-	-	-	-	-
nezjištěno	-	-	-	-	-	-	-	-	-	-	-	-	-	-	-
4. Počet osob na 1 obytnou	-	-	-	-	-	-	-	-	-	-	-	-	-	-	-
místnost 8 m2 a více podl. pl.	-	-	-	-	-	-	-	-	-	-	-	-	-	-	-
celkem	-	-	-	-	-	-	-	-	-	-	-	-	-	-	-
- 0,49	-	-	-	-	-	-	-	-	-	-	-	-	-	-	-
0,50	-	-	-	-	-	-	-	-	-	-	-	-	-	-	-
0,51 - 0,74	-	-	-	-	-	-	-	-	-	-	-	-	-	-	-
0,75 - 0,99	-	-	-	-	-	-	-	-	-	-	-	-	-	-	-
1,00	-	-	-	-	-	-	-	-	-	-	-	-	-	-	-
1,01 - 1,49	-	-	-	-	-	-	-	-	-	-	-	-	-	-	-
1,50	-	-	-	-	-	-	-	-	-	-	-	-	-	-	-
1,51 - 1,99	-	-	-	-	-	-	-	-	-	-	-	-	-	-	-
2,00	-	-	-	-	-	-	-	-	-	-	-	-	-	-	-
2,01+	-	-	-	-	-	-	-	-	-	-	-	-	-	-	-
nezjištěno	-	-	-	-	-	-	-	-	-	-	-	-	-	-	-

6. Bytové domy - byty ostatní

Tab. č. 358 Trvale obydlené byty podle počtu cenzových domácností a bydlících osob, podle úrovněvých ukazatelů bydlení a podle druhu domu a právního důvodu užívání bytu

Sušice

Úrovněvých ukazatele bydlení	Byty s 1 cenzovou domácností								Byty se 2 a více cenzovými domácnostmi							
	v tom s počtem bydlících osob								celkem	v tom s počtem bydlících osob						celkem
	1	2	3	4	5	6	7+	2		3	4	5	6	7+		
1. Byty s počtem obyt. místností	18	12	11	8	1	-	-	50	-	3	4	-	-	-	7	
4 m2 a více podl. pl. celkem	6	3	1	-	-	-	-	10	-	1	-	-	-	-	1	
1 místnost	4	3	4	3	-	-	-	14	-	2	1	-	-	-	3	
2	3	5	5	4	-	-	-	17	-	-	3	-	-	-	3	
3	3	1	1	1	1	-	-	7	-	-	-	-	-	-	-	
4	-	-	-	-	-	-	-	-	-	-	-	-	-	-	-	
5	-	-	-	-	-	-	-	-	-	-	-	-	-	-	-	
6	-	-	-	-	-	-	-	-	-	-	-	-	-	-	-	
7	-	-	-	-	-	-	-	-	-	-	-	-	-	-	-	
8 a více	-	-	-	-	-	-	-	-	-	-	-	-	-	-	-	
nezjištěno	2	-	-	-	-	-	-	2	-	-	-	-	-	-	-	
2. Byty s počtem obyt. místností	18	12	11	8	1	-	-	50	-	3	4	-	-	-	7	
8 m2 a více podl. pl. celkem	6	4	1	-	-	-	-	11	-	1	-	-	-	-	1	
1 místnost	5	4	4	3	-	-	-	16	-	2	1	-	-	-	3	
2	4	4	5	4	-	-	-	17	-	-	3	-	-	-	3	
3	1	-	1	1	1	-	-	4	-	-	-	-	-	-	-	
4	-	-	-	-	-	-	-	-	-	-	-	-	-	-	-	
5	-	-	-	-	-	-	-	-	-	-	-	-	-	-	-	
6	-	-	-	-	-	-	-	-	-	-	-	-	-	-	-	
7	-	-	-	-	-	-	-	-	-	-	-	-	-	-	-	
8 a více	-	-	-	-	-	-	-	-	-	-	-	-	-	-	-	
nezjištěno	2	-	-	-	-	-	-	2	-	-	-	-	-	-	-	
3. Obytná plocha na osobu	18	12	11	8	1	-	-	50	-	3	4	-	-	-	7	
v m2 celkem	-	1	-	2	-	-	-	3	-	1	1	-	-	-	2	
- 9,9	1	4	5	6	1	-	-	17	-	1	3	-	-	-	4	
10,0 - 14,9	2	2	1	-	-	-	-	5	-	1	-	-	-	-	1	
15,0 - 19,9	3	2	2	-	-	-	-	7	-	-	-	-	-	-	-	
20,0 - 24,9	1	3	2	-	-	-	-	6	-	-	-	-	-	-	-	
25,0 - 29,9	9	-	1	-	-	-	-	10	-	-	-	-	-	-	-	
30,0 a více	2	-	-	-	-	-	-	2	-	-	-	-	-	-	-	
nezjištěno	-	-	-	-	-	-	-	-	-	-	-	-	-	-	-	
4. Počet osob na 1 obytnou	18	12	11	8	1	-	-	50	-	3	4	-	-	-	7	
místnost 8 m2 a více podl. pl.	5	-	-	-	-	-	-	5	-	-	-	-	-	-	-	
celkem	5	-	-	-	-	-	-	5	-	-	-	-	-	-	-	
- 0,49	-	4	-	-	-	-	-	4	-	-	-	-	-	-	-	
0,50	-	-	1	-	-	-	-	1	-	-	-	-	-	-	-	
0,51 - 0,74	6	4	5	1	-	-	-	16	-	-	-	-	-	-	-	
0,75 - 0,99	-	-	-	4	1	-	-	5	-	-	3	-	-	-	3	
1,00	-	-	4	-	-	-	-	4	-	2	-	-	-	-	2	
1,01 - 1,49	-	-	-	-	-	-	-	-	-	-	-	-	-	-	-	
1,50	-	4	-	3	-	-	-	7	-	-	1	-	-	-	1	
1,51 - 1,99	-	-	1	-	-	-	-	1	-	1	-	-	-	-	1	
2,00	-	-	-	-	-	-	-	-	-	-	-	-	-	-	-	
2,01+	2	-	-	-	-	-	-	2	-	-	-	-	-	-	-	
nezjištěno	-	-	-	-	-	-	-	-	-	-	-	-	-	-	-	

7. Ostatní budovy

Tab. č. 358 Trvale obydlené byty podle počtu cenзовých domácností a bydlících osob, podle úrovnových ukazatelů bydlení a podle druhu domu a právního důvodu užívání bytu

Sušice

Úrovnové ukazatele bydlení	Byty s 1 cenзовou domácností								Byty se 2 a více cenзовými domácnostmi							
	v tom s počtem bydlících osob								celkem	v tom s počtem bydlících osob						celkem
	1	2	3	4	5	6	7+	2		3	4	5	6	7+		
1. Byty s počtem obytl. místností 4 m2 a více podl. pl. celkem	12	13	3	13	1	-	-	-	42	1	2	1	2	-	-	6
1 místnost	6	4	-	1	-	-	-	-	11	1	1	1	-	-	-	3
2	5	5	2	3	1	-	-	-	16	-	-	-	1	-	-	1
3	1	3	1	6	-	-	-	-	11	-	1	-	1	-	-	2
4	-	1	-	2	-	-	-	-	3	-	-	-	-	-	-	-
5	-	-	-	1	-	-	-	-	1	-	-	-	-	-	-	-
6	-	-	-	-	-	-	-	-	-	-	-	-	-	-	-	-
7	-	-	-	-	-	-	-	-	-	-	-	-	-	-	-	-
8 a více nezjištěno	-	-	-	-	-	-	-	-	-	-	-	-	-	-	-	-
2. Byty s počtem obytl. místností 8 m2 a více podl. pl. celkem	12	13	3	13	1	-	-	-	42	1	2	1	2	-	-	6
1 místnost	7	4	-	1	-	-	-	-	12	1	1	1	-	-	-	3
2	4	5	2	5	1	-	-	-	17	-	-	-	1	-	-	1
3	1	4	1	6	-	-	-	-	12	-	1	-	1	-	-	2
4	-	-	-	1	-	-	-	-	1	-	-	-	-	-	-	-
5	-	-	-	-	-	-	-	-	-	-	-	-	-	-	-	-
6	-	-	-	-	-	-	-	-	-	-	-	-	-	-	-	-
7	-	-	-	-	-	-	-	-	-	-	-	-	-	-	-	-
8 a více nezjištěno	-	-	-	-	-	-	-	-	-	-	-	-	-	-	-	-
3. Obytná plocha na osobu v m2 celkem	12	13	3	13	1	-	-	-	42	1	2	1	2	-	-	6
- 9,9	-	-	-	2	1	-	-	-	3	1	1	1	1	-	-	4
10,0 - 14,9	1	3	1	5	-	-	-	-	10	-	-	-	-	-	-	-
15,0 - 19,9	4	4	2	4	-	-	-	-	14	-	-	-	1	-	-	1
20,0 - 24,9	1	3	-	2	-	-	-	-	6	-	-	-	-	-	-	-
25,0 - 29,9	1	1	-	-	-	-	-	-	2	-	1	-	-	-	-	1
30,0 a více nezjištěno	5	2	-	-	-	-	-	-	7	-	-	-	-	-	-	-
4. Počet osob na 1 obytnou místnost 8 m2 a více podl. pl. celkem	12	13	3	13	1	-	-	-	42	1	2	1	2	-	-	6
- 0,49	1	-	-	-	-	-	-	-	1	-	-	-	-	-	-	-
0,50	4	-	-	-	-	-	-	-	4	-	-	-	-	-	-	-
0,51 - 0,74	-	4	-	-	-	-	-	-	4	-	-	-	-	-	-	-
0,75 - 0,99	-	-	-	-	-	-	-	-	-	-	-	-	-	-	-	-
1,00	7	5	1	1	-	-	-	-	14	-	1	-	-	-	-	1
1,01 - 1,49	-	-	-	6	-	-	-	-	6	-	-	-	-	-	-	-
1,50	-	-	2	-	-	-	-	-	2	-	-	-	-	-	-	-
1,51 - 1,99	-	-	-	-	-	-	-	-	-	-	-	-	1	-	-	1
2,00	-	4	-	5	-	-	-	-	9	1	-	-	-	-	-	1
2,01+	-	-	-	1	1	-	-	-	2	-	1	1	1	-	-	3
nezjištěno	-	-	-	-	-	-	-	-	-	-	-	-	-	-	-	-



8. Domovní fond úhrnem

Tab. č. 358 Trvale obydlené byty podle počtu cenových domácností a bydlících osob, podle úrovnových ukazatelů bydlení a podle druhu domu a právního důvodu užívání bytu

Sušice

Úrovnové ukazatele bydlení	Byty s 1 cenovou domácností								Byty se 2 a více cenovými domácnostmi						
	v tom s počtem bydlících osob							celkem	v tom s počtem bydlících osob						celkem
	1	2	3	4	5	6	7+		2	3	4	5	6	7+	
1. Byty s počtem obyt. místností 4 m2 a více podl. pl. celkem	1049	1194	799	789	132	16	6	3985	44	69	118	79	52	19	381
1 místnost	420	177	50	20	3	1	-	671	15	9	5	5	-	-	34
2	313	415	237	171	19	1	1	1157	14	16	21	6	3	3	63
3	217	423	342	387	49	5	1	1424	9	33	45	34	13	5	139
4	59	119	106	137	33	4	2	460	5	7	26	12	14	3	67
5	22	40	41	47	17	3	1	171	1	2	14	14	8	3	42
6	9	17	18	14	8	2	1	69	-	-	4	4	11	4	23
7	-	1	2	11	3	-	-	17	-	1	1	2	2	-	6
8 a více	1	1	2	1	-	-	-	5	-	-	1	2	1	-	4
nezjištěno	8	1	1	1	-	-	-	11	-	1	1	-	-	1	3
2. Byty s počtem obyt. místností 8 m2 a více podl. pl. celkem	1049	1194	799	789	132	16	6	3985	44	69	118	79	52	19	381
1 místnost	438	191	56	27	5	1	-	718	15	11	5	6	-	-	37
2	331	451	262	198	21	2	1	1266	15	19	29	9	4	4	80
3	211	410	347	385	52	6	1	1412	9	31	49	35	14	5	143
4	41	98	91	123	38	4	2	397	5	4	18	13	15	3	58
5	15	32	30	41	15	2	2	137	-	3	10	13	7	3	36
6	4	9	10	10	-	1	-	34	-	-	5	1	10	3	19
7	1	1	1	4	1	-	-	8	-	-	1	1	1	-	3
8 a více	-	1	1	-	-	-	-	2	-	-	-	1	1	-	2
nezjištěno	8	1	1	1	-	-	-	11	-	1	1	-	-	1	3
3. Obytná plocha na osobu v m2 celkem	1049	1194	799	789	132	16	6	3985	44	69	118	79	52	19	381
- 9,9	2	78	65	163	44	9	4	365	10	11	23	31	14	10	99
10,0 - 14,9	36	162	322	394	61	5	-	980	8	23	49	25	20	5	130
15,0 - 19,9	150	268	228	134	18	2	2	802	10	20	22	15	12	3	82
20,0 - 24,9	139	289	95	63	8	-	-	594	4	7	11	6	6	-	34
25,0 - 29,9	133	188	48	25	1	-	-	395	6	4	10	2	-	-	22
30,0 a více	581	208	40	9	-	-	-	838	6	3	2	-	-	-	11
nezjištěno	8	1	1	1	-	-	-	11	-	1	1	-	-	1	3
4. Počet osob na 1 obytnou místnost 8 m2 a více podl. pl. celkem	1049	1194	799	789	132	16	6	3985	44	69	118	79	52	19	381
- 0,49	272	43	2	-	-	-	-	317	-	-	-	-	-	-	-
0,50	331	98	10	-	-	-	-	439	5	-	-	-	-	-	5
0,51 - 0,74	-	410	30	14	1	-	-	455	9	3	6	2	-	-	20
0,75 - 0,99	-	-	91	41	-	-	-	132	-	4	10	1	2	-	17
1,00	438	451	347	123	15	1	-	1375	15	31	18	13	10	-	87
1,01 - 1,49	-	-	-	385	38	2	2	427	-	-	49	13	7	5	74
1,50	-	-	262	-	-	4	-	266	-	19	-	-	15	-	34
1,51 - 1,99	-	-	-	-	52	-	2	54	-	-	-	35	-	3	38
2,00	-	191	-	198	-	6	-	395	15	-	29	-	14	1	59
2,01+	-	-	56	27	26	3	2	114	-	11	5	15	4	9	44
nezjištěno	8	1	1	1	-	-	-	11	-	1	1	-	-	1	3

Tab. č. 359 Trvale obydlené byty podle velikosti bytu, počtu obytných místností, počtu cenových domácností, bydlících osob a podle druhu domu a velikosti obytné plochy

Sušice

Druh domu, obytná plocha v m <sup>2</sup>	Velikost bytu						Počet bytů celkem	Obytná plocha v m <sup>2</sup>	Celk. počet obytných místností s podl. plochou		Počet	
	1 obytn. místnost	2 pokoje	3 pokoje	4 pokoje	5+ pokojů	nezjištěno			4 m <sup>2</sup> a více	8 m <sup>2</sup> a více	cenových domácností	bydlících osob
1. Rodinné domy celkem												
- 9,9	1	-	-	-	-	-	1	9	1	1	1	1
10,0 - 14,9	5	-	-	-	-	-	5	60	5	5	6	6
15,0 - 19,9	20	5	-	-	-	-	25	426	38	30	26	54
20,0 - 24,9	25	13	-	-	-	-	38	843	57	51	39	61
25,0 - 29,9	15	21	7	-	-	-	43	1165	87	78	45	101
30,0 - 34,9	8	56	10	3	-	-	77	2449	173	162	81	152
35,0 - 39,9	11	60	13	2	-	-	86	3153	205	178	92	199
40,0 - 49,9	6	124	85	10	-	-	225	10004	595	549	244	523
50,0 - 59,9	-	51	147	35	7	-	240	12957	770	718	268	642
60,0 - 69,9	-	28	115	78	13	-	234	14979	844	778	261	693
70,0 - 79,9	-	9	54	53	32	-	148	11030	598	559	168	430
80,0 - 99,9	-	6	27	92	84	-	209	18370	955	895	249	711
100,0 - 119,9	-	-	8	28	67	-	103	11038	530	514	131	377
120,0 a více	-	-	6	7	29	-	42	5604	233	214	58	156
nezjištěno	-	-	-	-	-	8	8	x	-	-	10	20
celkem	91	373	472	308	232	8	1484	92087	5091	4732	1679	4126
2. z toho s 1 bytem												
- 9,9	-	-	-	-	-	-	-	-	-	-	-	-
10,0 - 14,9	2	-	-	-	-	-	2	26	2	2	2	2
15,0 - 19,9	14	4	-	-	-	-	18	307	29	22	19	37
20,0 - 24,9	9	6	-	-	-	-	15	339	26	21	16	26
25,0 - 29,9	8	17	3	-	-	-	28	756	57	51	29	67
30,0 - 34,9	7	27	7	2	-	-	43	1368	95	90	46	77
35,0 - 39,9	5	27	10	2	-	-	44	1611	112	97	50	108
40,0 - 49,9	4	57	54	9	-	-	124	5514	347	316	140	297
50,0 - 59,9	-	28	97	28	6	-	159	8587	523	489	182	430
60,0 - 69,9	-	19	77	67	12	-	175	11203	652	597	197	518
70,0 - 79,9	-	5	39	44	31	-	119	8868	492	463	139	350
80,0 - 99,9	-	5	20	73	83	-	181	15959	844	791	219	625
100,0 - 119,9	-	-	6	27	63	-	96	10267	496	482	124	357
120,0 a více	-	-	6	4	28	-	38	5074	214	195	53	146
nezjištěno	-	-	-	-	-	8	8	x	-	-	10	20
celkem	49	195	319	256	223	8	1050	69879	3889	3616	1226	3060

Tab. č. 359 Trvale obydlené byty podle velikosti bytu, počtu obytných místností, počtu cenových domácností, bydlících osob a podle druhu domu a velikosti obytné plochy

Sušice

Druh domu, obytná plocha v m2	Velikost bytu						Počet bytů celkem	Obytná plocha v m2	Celk. počet obytných místností s podl. plochou		Počet	
	1 obytn. místnost	2 pokoje	3 pokoje	4 pokoje	5+ pokojů	nezjištěno			4 m2 a více	8 m2 a více	cenových domácností	bydlících osob
3. Bytové domy												
- 9,9	1	-	-	-	-	-	1	9	1	1	1	1
10,0 - 14,9	46	-	-	-	-	-	46	597	46	46	47	66
15,0 - 19,9	225	9	-	-	-	-	234	4073	252	243	251	379
20,0 - 24,9	178	31	-	-	-	-	209	4559	251	240	218	351
25,0 - 29,9	123	111	4	-	-	-	238	6572	374	357	245	415
30,0 - 34,9	36	201	14	-	-	-	251	8041	496	480	272	583
35,0 - 39,9	19	271	113	1	-	-	404	15007	935	904	426	1061
40,0 - 49,9	18	260	500	9	-	-	787	34104	2135	2074	846	2238
50,0 - 59,9	2	44	303	94	4	-	447	23975	1430	1395	488	1352
60,0 - 69,9	1	18	104	32	2	-	157	9846	502	487	180	509
70,0 - 79,9	-	7	23	7	3	-	40	2913	130	126	47	139
80,0 - 99,9	-	3	7	3	-	-	13	1119	43	39	14	39
100,0 - 119,9	-	-	1	-	-	-	1	101	3	3	1	4
120,0 a více	-	-	-	-	-	-	-	-	-	-	-	-
nezjištěno	-	-	-	-	-	6	6	x	-	-	7	11
celkem	649	955	1069	146	9	6	2834	110916	6598	6395	3043	7148
4. Ostatní budovy												
- 9,9	1	-	-	-	-	-	1	9	1	1	2	2
10,0 - 14,9	1	-	-	-	-	-	1	12	1	1	1	1
15,0 - 19,9	4	1	-	-	-	-	5	85	6	6	5	8
20,0 - 24,9	4	1	-	-	-	-	5	116	6	6	6	10
25,0 - 29,9	1	1	-	-	-	-	2	56	3	3	3	6
30,0 - 34,9	2	3	-	-	-	-	5	161	11	8	6	16
35,0 - 39,9	1	2	1	-	-	-	4	148	9	8	4	7
40,0 - 49,9	1	5	1	-	-	-	7	311	16	14	7	21
50,0 - 59,9	-	2	4	-	-	-	6	321	16	16	6	17
60,0 - 69,9	-	2	3	-	-	-	5	333	13	13	5	12
70,0 - 79,9	-	-	3	-	-	-	3	224	9	9	3	10
80,0 - 99,9	-	1	2	1	-	-	4	342	13	12	6	16
100,0 - 119,9	-	-	-	-	-	-	-	-	-	-	-	-
120,0 a více	-	-	-	-	-	-	-	-	-	-	-	-
nezjištěno	-	-	-	-	-	-	-	x	-	-	-	-
celkem	15	18	14	1	-	-	48	2118	104	97	54	126

Tab. č. 359 Trvale obydlené byty podle velikosti bytu, počtu obytných místností, počtu cenových domácností, bydlících osob a podle druhu domu a velikosti obytné plochy

Sušice

Druh domu, obytná plocha v m <sup>2</sup>	Velikost bytu						Počet bytů celkem	Obytná plocha v m <sup>2</sup>	Celk. počet obytných místností s podl. plochou		Počet	
	1 obytn. místnost	2 pokoje	3 pokoje	4 pokoje	5+ pokojů	nezjištěno			4 m <sup>2</sup> a více	8 m <sup>2</sup> a více	cenových domácností	bydlících osob
5. Domovní fond úhrnem												
- 9,9	3	-	-	-	-	-	3	27	3	3	4	4
10,0 - 14,9	52	-	-	-	-	-	52	669	52	52	54	73
15,0 - 19,9	249	15	-	-	-	-	264	4584	296	279	282	441
20,0 - 24,9	207	45	-	-	-	-	252	5518	314	297	263	422
25,0 - 29,9	139	133	11	-	-	-	283	7793	464	438	293	522
30,0 - 34,9	46	260	24	3	-	-	333	10651	680	650	359	751
35,0 - 39,9	31	333	127	3	-	-	494	18308	1149	1090	522	1267
40,0 - 49,9	25	389	586	19	-	-	1019	44419	2746	2637	1097	2782
50,0 - 59,9	2	97	454	129	11	-	693	37253	2216	2129	762	2011
60,0 - 69,9	1	48	222	110	15	-	396	25158	1359	1278	446	1214
70,0 - 79,9	-	16	80	60	35	-	191	14167	737	694	218	579
80,0 - 99,9	-	10	36	96	84	-	226	19831	1011	946	269	766
100,0 - 119,9	-	-	9	28	67	-	104	11139	533	517	132	381
120,0 a více	-	-	6	7	29	-	42	5604	233	214	58	156
nezjištěno	-	-	-	-	-	14	14	x	-	-	17	31
celkem	755	1346	1555	455	241	14	4366	205121	11793	11224	4776	11400
6. Z úhrnu domovního fondu byty v osobním vlastnictví												
- 9,9	-	-	-	-	-	-	-	-	-	-	-	-
10,0 - 14,9	5	-	-	-	-	-	5	68	5	5	5	10
15,0 - 19,9	21	1	-	-	-	-	22	395	24	23	25	38
20,0 - 24,9	13	3	-	-	-	-	16	346	21	19	16	22
25,0 - 29,9	2	21	2	-	-	-	25	700	50	50	26	35
30,0 - 34,9	3	18	-	-	-	-	21	670	42	39	24	48
35,0 - 39,9	-	24	11	-	-	-	35	1299	83	81	35	74
40,0 - 49,9	-	21	70	1	-	-	92	4008	264	256	97	210
50,0 - 59,9	-	5	62	5	-	-	72	3879	219	216	78	186
60,0 - 69,9	-	1	18	1	-	-	20	1259	61	60	20	48
70,0 - 79,9	-	-	-	1	-	-	1	75	4	4	1	1
80,0 - 99,9	-	-	-	1	-	-	1	90	6	4	1	5
100,0 - 119,9	-	-	1	-	-	-	1	101	3	3	1	4
120,0 a více	-	-	-	-	-	-	-	-	-	-	-	-
nezjištěno	-	-	-	-	-	-	-	x	-	-	-	-
celkem	44	94	164	9	-	-	311	12890	782	760	329	681

1. Rodinné domy

Tab. č. 360 Trvale obydlené byty podle velikosti bytu, plochy bytu  
a počtu bydlících osob, podle složení bytové domácnosti  
a podle druhu domu a právního důvodu užívání bytu

Sušice

Složení bytové domácnosti	Velikost bytu						Počet bytů celkem	Obytná plocha v tis. m <sup>2</sup>	Obytné místnosti 8 m <sup>2</sup> a více podl. pl.	Počet bydlících osob	Průměrná obytná plocha na osobu v m <sup>2</sup>	Prům. počet osob na 1 obytn. místn. 8 m <sup>2</sup> a více podl. pl.
	1 obytná místnost	2 pokoje	3 pokoje	4 pokoje	5+ pokojů	nezjištěno						
Bytová domácnost tvořena:												
1 cenzovou domácností												
úplná rodina bez závislých dětí	20	131	171	102	66	1	491	30,0	1551	1237	24,3	0,80
%	4,1	26,7	34,8	20,8	13,4	0,2	100,0	x	x	x	x	x
úplná rodina se závislými dětmi	12	59	109	93	66	1	340	23,2	1184	1359	17,1	1,15
%	3,5	17,4	32,1	27,4	19,4	0,3	100,0	x	x	x	x	x
s počtem dětí 1	6	26	47	35	21	-	135	8,9	453	474	18,7	1,05
2	5	29	55	44	32	1	166	11,4	577	679	16,8	1,18
3	1	3	7	12	11	-	34	2,6	134	173	14,8	1,29
4+	-	1	-	2	2	-	5	0,4	20	33	12,1	1,65
neúplná rodina bez závislých dětí	4	13	23	17	12	-	69	4,4	231	147	29,8	0,64
%	5,8	18,8	33,3	24,6	17,4	-	100,0	x	x	x	x	x
neúplná rodina se závislými dětmi	1	13	17	15	9	-	55	3,7	186	149	24,9	0,80
%	1,8	23,6	30,9	27,3	16,4	-	100,0	x	x	x	x	x
s počtem dětí 1	1	9	10	8	3	-	31	2,0	97	73	27,6	0,75
2	-	4	7	6	6	-	23	1,6	85	72	22,3	0,85
3+	-	-	-	1	-	-	1	0,1	4	4	20,5	1,00
vícečlenná nerodinná domácnost	3	3	7	-	2	-	15	0,7	40	30	24,3	0,75
domácnost jednotlivce	48	130	94	35	19	4	330	16,2	831	330	49,0	0,40
celkem	88	349	421	262	174	6	1300	78,2	4023	3252	24,1	0,81
2 cenzovými domácnostmi												
rodičů a dětí												
2 úplné rodiny	-	2	14	13	15	-	44	3,5	183	254	13,9	1,39
ostatní rodiny	-	3	5	3	9	-	20	1,5	82	99	15,5	1,21
rodinná domácnost a jednotlivce	1	14	21	17	21	2	76	5,5	274	326	16,7	1,19
2 domácnosti jednotlivců	1	5	1	4	-	-	11	0,7	30	22	29,8	0,73
jiné dvě domácnosti	1	-	7	6	8	-	22	1,8	93	114	15,7	1,23
celkem	3	24	48	43	53	2	173	13,0	662	815	15,9	1,23
3+ cenzovými domácnostmi celkem												
-	-	-	3	3	5	-	11	0,9	47	59	15,0	1,26
Bytové domácnosti se 2+ CD												
s 1 závislým dítětem	1	6	19	14	16	-	56	4,1	212	265	15,5	1,25
se 2 závislými dětmi	1	5	17	16	26	-	65	5,1	274	359	14,3	1,31
se 3 závislými dětmi	-	-	3	3	4	-	10	0,9	44	65	13,2	1,48
ostatní případy	1	13	12	13	12	2	53	3,7	179	185	20,2	1,03
celkem	3	24	51	46	58	2	184	13,8	709	874	15,8	1,23
Úhrnem	91	373	472	308	232	8	1484	92,1	4732	4126	22,3	0,87

## 2. Bytové domy - byty v osobním vlastnictví

Tab. č. 360 Trvale obydlené byty podle velikosti bytu, plochy bytu a počtu bydlících osob, podle složení bytové domácnosti a podle druhu domu a právního důvodu užívání bytu

Sušice

Složení bytové domácnosti	Velikost bytu						Počet bytů celkem	Obytná plocha v tis. m <sup>2</sup>	Obytné místnosti 8 m <sup>2</sup> a více podl. pl.	Počet bydlících osob	Průměrná obyt. plocha na osobu v m <sup>2</sup>	Prům. počet osob na 1 obyt. místn. 8 m <sup>2</sup> a více podl. pl.
	1 obytná místnost	2 pokoje	3 pokoje	4 pokoje	5+ pokojů	nezjištěno						
Bytová domácnost tvořena:												
1 cenzovou domácností												
úplná rodina bez závislých dětí	11	38	68	2	-	-	119	5,0	299	276	18,2	0,92
%	9,2	31,9	57,1	1,7	-	-	100,0	x	x	x	x	x
úplná rodina se závislými dětmi	1	12	33	2	-	-	48	2,4	132	177	13,7	1,34
%	2,1	25,0	68,8	4,2	-	-	100,0	x	x	x	x	x
s počtem dětí 1	1	5	17	1	-	-	24	1,2	66	78	15,8	1,18
2	-	7	14	1	-	-	22	1,1	60	89	12,4	1,48
3	-	-	2	-	-	-	2	0,1	6	10	9,8	1,67
4+	-	-	-	-	-	-	-	-	-	-	X	X
neúplná rodina bez závislých dětí	2	4	7	1	-	-	14	0,6	35	30	18,4	0,86
%	14,3	28,6	50,0	7,1	-	-	100,0	x	x	x	x	x
neúplná rodina se závislými dětmi	2	2	6	1	-	-	11	0,5	28	30	15,3	1,07
%	18,2	18,2	54,5	9,1	-	-	100,0	x	x	x	x	x
s počtem dětí 1	1	2	5	1	-	-	9	0,4	24	22	18,3	0,92
2	1	-	-	-	-	-	1	0,0	1	3	4,7	3,00
3+	-	-	1	-	-	-	1	0,0	3	5	8,2	1,67
vícečlenná nerodinná domácnost	-	-	2	-	-	-	2	0,1	6	4	22,3	0,67
domácnost jednotlivce	24	35	38	2	-	-	99	3,6	216	99	36,3	0,46
celkem	40	91	154	8	-	-	293	12,2	716	616	19,7	0,86
2 cenzovými domácnostmi												
rodičů a dětí	-	-	-	-	-	-	-	-	-	-	X	X
2 úplné rodiny	-	-	-	-	-	-	3	0,1	9	12	11,9	1,33
ostatní rodiny	-	-	3	-	-	-	3	0,1	9	12	11,9	1,33
rodinná domácnost a jednatel	2	2	5	1	-	-	10	0,4	25	38	11,2	1,52
2 domácnosti jednotlivců	2	1	-	-	-	-	3	0,1	4	6	10,8	1,50
jiné dvě domácnosti	-	-	2	-	-	-	2	0,1	6	9	10,9	1,50
celkem	4	3	10	1	-	-	18	0,7	44	65	11,2	1,48
3+ cenzovými domácnostmi celkem												
-	-	-	-	-	-	-	-	-	-	-	X	X
Bytové domácnosti se 2+ CD												
s 1 závislým dítětem	1	1	1	1	-	-	4	0,2	10	15	10,3	1,50
se 2 závislými dětmi	-	1	1	-	-	-	2	0,1	5	9	8,9	1,80
se 3 závislými dětmi	1	-	-	-	-	-	1	0,0	1	5	6,4	5,00
ostatní případy	2	1	8	-	-	-	11	0,5	28	36	12,9	1,29
celkem	4	3	10	1	-	-	18	0,7	44	65	11,2	1,48
Úhrnem	44	94	164	9	-	-	311	12,9	760	681	18,9	0,90

## 3. Bytové domy - byty nájemní

Tab. č. 360 Trvale obydlené byty podle velikosti bytu, plochy bytu a počtu bydlících osob, podle složení bytové domácnosti a podle druhu domu a právního důvodu užívání bytu

Sušice

Složení bytové domácnosti	Velikost bytu						Počet bytů celkem	Obytná plocha v tis. m <sup>2</sup>	Obytné místnosti 8 m <sup>2</sup> a více podl. pl.	Počet bydlících osob	Průměrná obytná plocha na osobu v m <sup>2</sup>	Prům. počet osob na 1 obytn. místn. 8 m <sup>2</sup> a více podl. pl.
	1 obytná místnost	2 pokoje	3 pokoje	4 pokoje	5+ pokojů	nezjištěno						
Bytová domácnost tvořena:												
1 cenzovou domácností												
úplná rodina bez závislých dětí	75	226	161	21	1	1	485	19,0	1099	1140	16,7	1,04
%	15,5	46,6	33,2	4,3	0,2	0,2	100,0	x	x	x	x	x
úplná rodina se závislými dětmi	28	170	277	53	3	-	531	23,7	1426	2024	11,7	1,42
%	5,3	32,0	52,2	10,0	0,6	-	100,0	x	x	x	x	x
s počtem dětí 1	15	78	108	18	1	-	220	9,5	572	715	13,2	1,25
2	11	78	147	26	2	-	264	12,1	722	1062	11,3	1,47
3	1	13	17	8	-	-	39	1,9	110	196	9,5	1,78
4+	1	1	5	1	-	-	8	0,4	22	51	7,4	2,32
neúplná rodina bez závislých dětí	17	47	33	1	1	-	99	3,9	219	223	17,4	1,02
%	17,2	47,5	33,3	1,0	1,0	-	100,0	x	x	x	x	x
neúplná rodina se závislými dětmi	42	54	46	6	-	-	148	5,6	312	396	14,1	1,27
%	28,4	36,5	31,1	4,1	-	-	100,0	x	x	x	x	x
s počtem dětí 1	30	28	25	3	-	-	86	3,1	173	192	16,3	1,11
2	10	23	17	2	-	-	52	2,0	115	160	12,7	1,39
3+	2	3	4	1	-	-	10	0,4	24	44	9,4	1,83
vícečlenná nerodinná domácnost	24	19	10	-	-	-	53	1,6	92	108	14,5	1,17
domácnost jednotlivce	312	122	50	2	1	2	489	13,8	719	489	28,3	0,68
celkem	498	638	577	83	6	3	1805	67,6	3867	4380	15,4	1,13
2 cenzovými domácnostmi												
rodičů a dětí												
2 úplné rodiny	-	1	7	1	-	-	9	0,4	27	45	9,6	1,67
ostatní rodiny	-	1	5	3	-	-	9	0,5	29	43	11,0	1,48
rodinná domácnost a jednotlivce	12	24	33	2	1	-	72	2,9	172	264	11,0	1,53
2 domácnosti jednotlivců	10	9	6	1	-	-	26	0,9	50	52	16,9	1,04
jiné dvě domácnosti	1	4	7	-	-	-	12	0,6	30	52	11,2	1,73
celkem	23	39	58	7	1	-	128	5,3	308	456	11,5	1,48
3+ cenzovými domácnostmi celkem	1	5	4	2	-	-	12	0,6	31	61	9,5	1,97
Bytové domácnosti se 2+ CD												
s 1 závislým dítětem	7	14	32	3	-	-	56	2,4	143	218	11,0	1,52
se 2 závislými dětmi	4	8	10	1	1	-	24	1,1	59	116	9,5	1,97
se 3 závislými dětmi	-	2	2	1	-	-	5	0,2	14	26	9,3	1,86
ostatní případy	13	20	18	4	-	-	55	2,1	123	157	13,4	1,28
celkem	24	44	62	9	1	-	140	5,8	339	517	11,3	1,53
Úhrnem	522	682	639	92	7	3	1945	73,5	4206	4897	15,0	1,16

## 4. Bytové domy - byty družstevní

Tab. č. 360 Trvale obydlené byty podle velikosti bytu, plochy bytu a počtu bydlících osob, podle složení bytové domácnosti a podle druhu domu a právního důvodu užívání bytu

Sušice

Složení bytové domácnosti	Velikost bytu						Počet bytů celkem	Obytná plocha v tis. m <sup>2</sup>	Obytné místnosti 8 m <sup>2</sup> a více podl. pl.	Počet bydlících osob	Průměrná obytná plocha na osobu v m <sup>2</sup>	Prům. počet osob na 1 obytn. místn. 8 m <sup>2</sup> a více podl. pl.
	1 obytná místnost	2 pokoje	3 pokoje	4 pokoje	5+ pokojů	nezjištěno						
Bytová domácnost tvořena:												
1 cenzovou domácností												
úplná rodina bez závislých dětí	11	54	83	17	1	-	166	7,6	441	421	18,1	0,95
%	6,6	32,5	50,0	10,2	0,6	-	100,0	x	x	x	x	x
úplná rodina se závislými dětmi	10	46	100	20	-	-	176	7,9	482	674	11,8	1,40
%	5,7	26,1	56,8	11,4	-	-	100,0	x	x	x	x	x
s počtem dětí 1	5	25	32	10	-	-	72	3,3	191	245	13,3	1,28
2	5	21	60	9	-	-	95	4,2	263	383	11,0	1,46
3	-	-	8	1	-	-	9	0,5	28	46	9,8	1,64
4+	-	-	-	-	-	-	-	-	-	-	X	X
neúplná rodina bez závislých dětí	2	12	10	-	-	-	24	1,0	56	55	18,8	0,98
%	8,3	50,0	41,7	-	-	-	100,0	x	x	x	x	x
neúplná rodina se závislými dětmi	4	5	14	1	-	-	24	1,0	60	65	15,5	1,08
%	16,7	20,8	58,3	4,2	-	-	100,0	x	x	x	x	x
s počtem dětí 1	3	4	7	1	-	-	15	0,6	36	37	17,4	1,03
2	1	1	6	-	-	-	8	0,3	21	24	13,3	1,14
3+	-	-	1	-	-	-	1	0,0	3	4	10,8	1,33
vícečlenná nerodinná domácnost	1	3	-	-	-	-	4	0,1	7	8	16,8	1,14
domácnost jednotlivce	41	35	24	1	-	-	101	3,2	187	101	32,2	0,54
celkem	69	155	231	39	1	-	495	21,0	1233	1324	15,9	1,07
2 cenzovými domácnostmi												
rodičů a dětí												
2 úplné rodiny	-	1	-	-	-	-	1	0,0	2	5	8,6	2,50
ostatní rodiny	-	1	1	-	-	-	2	0,1	5	11	8,8	2,20
rodinná domácnost a jednotlivce	1	1	8	1	1	1	13	0,6	36	46	12,6	1,28
2 domácnosti jednotlivců	1	-	2	-	-	-	3	0,1	7	6	18,3	0,86
jiné dvě domácnosti	-	2	1	-	-	-	3	0,1	7	14	9,0	2,00
celkem	2	5	12	1	1	1	22	1,0	57	82	11,6	1,44
3+ cenzovými domácnostmi celkem	-	-	3	1	-	-	4	0,2	13	27	8,6	2,08
Bytové domácnosti se 2+ CD												
s 1 závislým dítětem	1	2	4	1	-	-	8	0,4	21	31	11,5	1,48
se 2 závislými dětmi	-	3	3	-	-	1	7	0,3	15	37	8,0	2,47
se 3 závislými dětmi	-	-	1	-	-	-	1	0,1	3	10	7,0	3,33
ostatní případy	1	-	7	1	1	-	10	0,5	31	31	14,9	1,00
celkem	2	5	15	2	1	1	26	1,2	70	109	10,9	1,56
Úhrnem	71	160	246	41	2	1	521	22,2	1303	1433	15,5	1,10



5. Bytové domy - byty členů družstva založeného  
v průběhu privatizace

Tab. č. 360 Trvale obydlené byty podle velikosti bytu, plochy bytu  
a počtu bydlících osob, podle složení bytové domácnosti  
a podle druhu domu a právního důvodu užívání bytu

Sušice

Složení bytové domácnosti	Velikost bytu						Počet bytů celkem	Obytná plocha v tis. m2	Obytné místnosti 8 m2 a více podl. pl.	Počet bydlících osob	Průměrná obyt. plocha na osobu v m2	Prům. počet osob na 1 obyt. místn. 8 m2 a více podl. pl.
	1 obytná místnost	2 pokoje	3 pokoje	4 pokoje	5+ pokojů	nezjištěno						
Bytová domácnost tvořena:												
1 cenzovou domácností												
úplná rodina bez závislých dětí	-	-	-	-	-	-	-	-	-	-	X	X
%	X	X	X	X	X	X	X	x	x	x	x	x
úplná rodina se závislými dětmi	-	-	-	-	-	-	-	-	-	-	X	X
%	X	X	X	X	X	X	X	x	x	x	x	x
s počtem dětí 1	-	-	-	-	-	-	-	-	-	-	X	X
2	-	-	-	-	-	-	-	-	-	-	X	X
3	-	-	-	-	-	-	-	-	-	-	X	X
4+	-	-	-	-	-	-	-	-	-	-	X	X
neúplná rodina bez závislých dětí	-	-	-	-	-	-	-	-	-	-	X	X
%	X	X	X	X	X	X	X	x	x	x	x	x
neúplná rodina se závislými dětmi	-	-	-	-	-	-	-	-	-	-	X	X
%	X	X	X	X	X	X	X	x	x	x	x	x
s počtem dětí 1	-	-	-	-	-	-	-	-	-	-	X	X
2	-	-	-	-	-	-	-	-	-	-	X	X
3+	-	-	-	-	-	-	-	-	-	-	X	X
vícečlenná nerodinná domácnost	-	-	-	-	-	-	-	-	-	-	X	X
domácnost jednotlivce	-	-	-	-	-	-	-	-	-	-	X	X
celkem	-	-	-	-	-	-	-	-	-	-	X	X
2 cenzovými domácnostmi												
rodičů a dětí	-	-	-	-	-	-	-	-	-	-	X	X
2 úplné rodiny	-	-	-	-	-	-	-	-	-	-	X	X
ostatní rodiny	-	-	-	-	-	-	-	-	-	-	X	X
rodinná domácnost a jednotlivec	-	-	-	-	-	-	-	-	-	-	X	X
2 domácnosti jednotlivců	-	-	-	-	-	-	-	-	-	-	X	X
jiné dvě domácnosti	-	-	-	-	-	-	-	-	-	-	X	X
celkem	-	-	-	-	-	-	-	-	-	-	X	X
3+ cenzovými domácnostmi celkem												
Bytové domácnosti se 2+ CD	-	-	-	-	-	-	-	-	-	-	X	X
s 1 závislým dítětem	-	-	-	-	-	-	-	-	-	-	X	X
se 2 závislými dětmi	-	-	-	-	-	-	-	-	-	-	X	X
se 3 závislými dětmi	-	-	-	-	-	-	-	-	-	-	X	X
ostatní případy	-	-	-	-	-	-	-	-	-	-	X	X
celkem	-	-	-	-	-	-	-	-	-	-	X	X
Úhrnem	-	-	-	-	-	-	-	-	-	-	X	X

## 6. Bytové domy - byty ostatní

Tab. č. 360 Trvale obydlené byty podle velikosti bytu, plochy bytu a počtu bydlících osob, podle složení bytové domácnosti a podle druhu domu a právního důvodu užívání bytu

Sušice

Složení bytové domácnosti	Velikost bytu						Počet bytů celkem	Obytná plocha v tis. m <sup>2</sup>	Obytné místnosti 8 m <sup>2</sup> a více podl. pl.	Počet bydlících osob	Průměrná obyt. plocha na osobu v m <sup>2</sup>	Prům. počet osob na 1 byt. místn. 8 m <sup>2</sup> a více podl. pl.
	1 obytná místnost	2 pokoje	3 pokoje	4 pokoje	5+ pokojů	nezjištěno						
Bytová domácnost tvořena:												
1 cenzovou domácností												
úplná rodina bez závislých dětí	3	5	2	-	-	-	10	0,4	19	24	16,1	1,26
%	30,0	50,0	20,0	-	-	-	100,0	x	x	x	x	x
úplná rodina se závislými dětmi	1	3	6	2	-	-	12	0,6	33	44	12,9	1,33
%	8,3	25,0	50,0	16,7	-	-	100,0	x	x	x	x	x
s počtem dětí 1	1	2	3	-	-	-	6	0,3	14	19	15,3	1,36
2	-	1	3	1	-	-	5	0,2	15	20	11,2	1,33
3	-	-	-	1	-	-	1	0,1	4	5	11,0	1,25
4+	-	-	-	-	-	-	-	-	-	-	X	X
neúplná rodina bez závislých dětí	-	2	1	1	-	-	4	0,2	11	10	21,2	0,91
%	-	50,0	25,0	25,0	-	-	100,0	x	x	x	x	x
neúplná rodina se závislými dětmi	1	1	3	-	-	-	5	0,3	12	13	19,8	1,08
%	20,0	20,0	60,0	-	-	-	100,0	x	x	x	x	x
s počtem dětí 1	1	-	2	-	-	-	3	0,1	7	6	20,8	0,86
2	-	-	1	-	-	-	1	0,1	3	3	31,0	1,00
3+	-	1	-	-	-	-	1	0,0	2	4	10,0	2,00
vícečlenná nerodinná domácnost	-	-	1	-	-	-	1	0,1	3	3	22,0	1,00
domácnost jednotlivce	6	5	4	1	-	2	18	0,6	32	18	33,2	0,56
celkem	11	16	17	4	-	2	50	2,1	110	112	18,6	1,02
2 cenzovými domácnostmi												
rodičů a dětí												
2 úplné rodiny	-	-	-	-	-	-	-	-	-	-	X	X
ostatní rodiny	-	-	2	-	-	-	2	0,1	6	8	11,5	1,33
rodinná domácnost a jednatel	1	3	1	-	-	-	5	0,2	10	17	10,6	1,70
2 domácnosti jednotlivců	-	-	-	-	-	-	-	-	-	-	X	X
jiné dvě domácnosti	-	-	-	-	-	-	-	-	-	-	X	X
celkem	1	3	3	-	-	-	7	0,3	16	25	10,9	1,56
3+ cenzovými domácnostmi celkem												
Bytové domácnosti se 2+ CD	-	-	-	-	-	-	-	-	-	-	X	X
s 1 závislým dítětem	1	-	3	-	-	-	4	0,1	10	15	9,9	1,50
se 2 závislými dětmi	-	1	-	-	-	-	1	0,0	2	4	10,0	2,00
se 3 závislými dětmi	-	-	-	-	-	-	-	-	-	-	X	X
ostatní případy	-	2	-	-	-	-	2	0,1	4	6	14,2	1,50
celkem	1	3	3	-	-	-	7	0,3	16	25	10,9	1,56
Úhrnem	12	19	20	4	-	2	57	2,4	126	137	17,2	1,09

7. Ostatní budovy

Tab. č. 360 Trvale obydlené byty podle velikosti bytu, plochy bytu a počtu bydlících osob, podle složení bytové domácnosti a podle druhu domu a právního důvodu užívání bytu

Sušice

Složení bytové domácnosti	Velikost bytu						Počet bytů celkem	Obytná plocha v tis. m <sup>2</sup>	Obytné místnosti 8 m <sup>2</sup> a více podl. pl.	Počet bydlících osob	Průměrná obyt. plocha na osobu v m <sup>2</sup>	Prům. počet osob na 1 obyt. místn. 8 m <sup>2</sup> a více podl. pl.
	1 obytná místnost	2 pokoje	3 pokoje	4 pokoje	5+ pokojů	nezjištěno						
Bytová domácnost tvořena:												
1 cenzovou domácností												
úplná rodina bez závislých dětí	2	5	5	-	-	-	12	0,5	27	25	21,2	0,93
%	16,7	41,7	41,7	-	-	-	100,0	x	x	x	x	x
úplná rodina se závislými dětmi	1	8	6	-	-	-	15	0,8	35	59	13,4	1,69
%	6,7	53,3	40,0	-	-	-	100,0	x	x	x	x	x
s počtem dětí 1	-	2	2	-	-	-	4	0,2	10	14	16,4	1,40
2	1	6	4	-	-	-	11	0,6	25	45	12,4	1,80
3	-	-	-	-	-	-	-	-	-	-	X	X
4+	-	-	-	-	-	-	-	-	-	-	X	X
neúplná rodina bez závislých dětí	-	-	-	-	-	-	-	-	-	-	X	X
%	X	X	X	X	X	X	X	x	x	x	x	x
neúplná rodina se závislými dětmi	2	-	-	1	-	-	3	0,2	6	8	18,8	1,33
%	66,7	-	-	33,3	-	-	100,0	x	x	x	x	x
s počtem dětí 1	2	-	-	1	-	-	3	0,2	6	8	18,8	1,33
2	-	-	-	-	-	-	-	-	-	-	X	X
3+	-	-	-	-	-	-	-	-	-	-	X	X
vícečlenná nerodinná domácnost	-	-	-	-	-	-	-	-	-	-	X	X
domácnost jednotlivce	7	4	1	-	-	-	12	0,4	18	12	32,0	0,67
celkem	12	17	12	1	-	-	42	1,9	86	104	17,8	1,21
2 cenzovými domácnostmi												
rodičů a dětí	-	-	-	-	-	-	-	-	-	-	X	X
2 úplné rodiny	-	-	-	-	-	-	-	-	-	-	X	X
ostatní rodiny	1	-	-	-	-	-	1	0,0	1	4	8,3	4,00
rodinná domácnost a jednatlivec	1	-	2	-	-	-	3	0,2	7	11	17,6	1,57
2 domácnosti jednotlivců	1	-	-	-	-	-	1	0,0	1	2	4,5	2,00
jiné dvě domácnosti	-	1	-	-	-	-	1	0,0	2	5	5,6	2,50
celkem	3	1	2	-	-	-	6	0,3	11	22	12,0	2,00
3+ cenzovými domácnostmi celkem												
Bytové domácnosti se 2+ CD	-	-	-	-	-	-	-	-	-	-	X	X
s 1 závislým dítětem	2	1	-	-	-	-	3	0,1	4	12	7,1	3,00
se 2 závislými dětmi	-	-	1	-	-	-	1	0,1	3	5	17,6	1,67
se 3 závislými dětmi	-	-	-	-	-	-	-	-	-	-	X	X
ostatní případy	1	-	1	-	-	-	2	0,1	4	5	18,2	1,25
celkem	3	1	2	-	-	-	6	0,3	11	22	12,0	2,00
Úhrnem	15	18	14	1	-	-	48	2,1	97	126	16,8	1,30

8. Domovní fond úhrnem

Tab. č. 360 Trvale obydlené byty podle velikosti bytu, plochy bytu  
a počtu bydlících osob, podle složení bytové domácnosti  
a podle druhu domu a právního důvodu užívání bytu

Sušice

Složení bytové domácnosti	Velikost bytu						Počet bytů celkem	Obytná plocha v tis. m <sup>2</sup>	Obytné místnosti 8 m <sup>2</sup> a více podl. pl.	Počet bydlících osob	Průměrná obyt. plocha na osobu v m <sup>2</sup>	Prům. počet osob na 1 obyt. místn. 8 m <sup>2</sup> a více podl. pl.
	1 obytná místnost	2 pokoje	3 pokoje	4 pokoje	5+ pokojů	nezjištěno						
Bytová domácnost tvořena:												
1 cenzovou domácností												
úplná rodina bez závislých dětí	122	459	490	142	68	2	1283	62,7	3436	3123	20,1	0,91
%	9,5	35,8	38,2	11,1	5,3	0,2	100,0	x	x	x	x	x
úplná rodina se závislými dětmi	53	298	531	170	69	1	1122	58,7	3292	4337	13,5	1,32
%	4,7	26,6	47,3	15,2	6,1	0,1	100,0	x	x	x	x	x
s počtem dětí 1	28	138	209	64	22	-	461	23,4	1306	1545	15,1	1,18
2	22	142	283	81	34	1	563	29,6	1662	2278	13,0	1,37
3	2	16	34	22	11	-	85	5,0	282	430	11,7	1,52
4+	1	2	5	3	2	-	13	0,8	42	84	9,2	2,00
neúplná rodina bez závislých dětí	25	78	74	20	13	-	210	10,1	552	465	21,6	0,84
%	11,9	37,1	35,2	9,5	6,2	-	100,0	x	x	x	x	x
neúplná rodina se závislými dětmi	52	75	86	24	9	-	246	11,2	604	661	16,9	1,09
%	21,1	30,5	35,0	9,8	3,7	-	100,0	x	x	x	x	x
s počtem dětí 1	38	43	49	14	3	-	147	6,5	343	338	19,1	0,99
2	12	28	31	8	6	-	85	4,1	225	262	15,5	1,16
3+	2	4	6	2	-	-	14	0,6	36	61	10,1	1,69
vícečlenná nerodinná domácnost	28	25	20	-	2	-	75	2,6	148	153	16,9	1,03
domácnost jednotlivce	438	331	211	41	20	8	1049	37,8	2003	1049	36,0	0,52
celkem	718	1266	1412	397	181	11	3985	183,0	10035	9788	18,7	0,98
2 cenzovými domácnostmi												
rodičů a dětí												
2 úplné rodiny	-	4	21	14	15	-	54	4,0	212	304	13,2	1,43
ostatní rodiny	1	5	16	6	9	-	37	2,4	132	177	13,4	1,34
rodinná domácnost a jednotlivce	18	44	70	21	23	3	179	9,7	524	702	13,9	1,34
2 domácnosti jednotlivců	15	15	9	5	-	-	44	1,7	92	88	19,5	0,96
jiné dvě domácnosti	2	7	17	6	8	-	40	2,6	138	194	13,5	1,41
celkem	36	75	133	52	55	3	354	20,4	1098	1465	14,0	1,33
3+ cenzovými domácnostmi celkem	1	5	10	6	5	-	27	1,7	91	147	11,6	1,62
Bytové domácnosti se 2+ CD												
s 1 závislým dítětem	13	24	59	19	16	-	131	7,3	400	556	13,0	1,39
se 2 závislými dětmi	5	18	32	17	27	1	100	6,7	358	530	12,7	1,48
se 3 závislými dětmi	1	2	6	4	4	-	17	1,2	62	106	11,4	1,71
ostatní případy	18	36	46	18	13	2	133	6,9	369	420	16,5	1,14
celkem	37	80	143	58	60	3	381	22,1	1189	1612	13,7	1,36
Úhrnem	755	1346	1555	455	241	14	4366	205,1	11224	11400	18,0	1,02

Tab. č. 361 Ukazatele úrovně bydlení a bytového fondu  
podle období výstavby nebo rekonstrukce domu a podle druhu domu

Sušice

Průměrný počet	Byty v domech postavených nebo rekonstruovaných v období											Byty celkem
	do r. 1899	1900 - 1919	1920 - 1945	1946 - 1960	1961 - 1970	1971 - 1980	1981 - 1990	1991 - 1995	1996 a později	nezjištěno		
Rodinné domy	abs.	106	89	367	120	184	284	196	62	66	10	1484
	v %	7,1	6,0	24,7	8,1	12,4	19,1	13,2	4,2	4,4	0,7	100,0
m2 obytné plochy na 1 byt		48,7	61,5	58,1	56,6	61,6	64,8	72,5	72,8	73,3	43,2	62,4
m2 celkové plochy na 1 byt		76,4	94,3	86,1	86,7	92,2	97,1	110,2	113,1	115,4	66,0	94,4
obytných místností 8 m2 a více podl. pl. na 1 byt		2,39	2,98	2,95	2,90	3,24	3,49	3,76	3,58	3,58	2,20	3,21
cenзовých domácností na 1 byt		1,06	1,12	1,11	1,15	1,15	1,19	1,11	1,08	1,14	1,10	1,13
bydlících osob na 1 byt		2,15	2,34	2,54	2,55	2,86	3,01	3,38	3,02	2,95	2,60	2,78
m2 obytné plochy na osobu		22,6	26,3	22,8	22,2	21,5	21,4	21,5	24,1	24,4	8,3	22,3
osob na 1 obytnou místnost 8 m2 a více podl. pl.		0,90	0,78	0,86	0,88	0,88	0,87	0,90	0,84	0,84	2,36	0,87
v počtu rodinných domů:												
rodinné domy - samostatné	abs.	69	56	244	71	156	232	127	42	45	7	1049
	v %	6,6	5,3	23,3	6,8	14,9	22,1	12,1	4,0	4,3	0,7	100,0
m2 obytné plochy na 1 byt		44,6	59,0	59,6	58,7	62,2	63,7	72,6	81,2	75,1	53,3	62,9
m2 celkové plochy na 1 byt		70,7	88,0	87,8	90,0	92,9	97,2	108,9	125,1	118,8	80,0	95,0
obytných místností 8 m2 a více podl. pl. na 1 byt		2,38	2,93	2,98	2,85	3,30	3,42	3,77	3,98	3,77	2,67	3,24
cenзовých domácností na 1 byt		1,07	1,16	1,09	1,18	1,16	1,20	1,11	1,05	1,11	1,00	1,14
bydlících osob na 1 byt		2,22	2,45	2,47	2,62	2,92	3,01	3,35	3,21	2,98	2,29	2,81
m2 obytné plochy na osobu		20,1	24,1	24,1	22,4	21,3	21,1	21,7	25,3	24,7	10,0	22,3
osob na 1 obytnou místnost 8 m2 a více podl. pl.		0,93	0,84	0,83	0,92	0,89	0,88	0,89	0,81	0,81	2,00	0,87
rodinné domy - dvojdomky	abs.	2	7	47	33	20	17	26	6	9	1	168
	v %	1,2	4,2	28,0	19,6	11,9	10,1	15,5	3,6	5,4	0,6	100,0
m2 obytné plochy na 1 byt		33,0	60,9	53,9	53,4	56,2	66,0	64,4	53,0	62,9	X	57,4
m2 celkové plochy na 1 byt		57,0	104,9	79,2	80,8	85,2	96,3	97,1	82,5	96,2	X	86,6
obytných místností 8 m2 a více podl. pl. na 1 byt		1,00	2,43	2,83	3,03	3,00	3,18	3,35	2,50	3,11	X	2,97
cenзовých domácností na 1 byt		1,00	1,00	1,13	1,09	1,10	1,12	1,27	1,17	1,33	2,00	1,15
bydlících osob na 1 byt		1,50	2,00	2,64	2,48	2,50	3,18	3,58	2,33	3,56	7,00	2,82
m2 obytné plochy na osobu		22,0	30,4	20,4	21,5	22,5	20,8	18,0	22,7	17,7	-	20,3
osob na 1 obytnou místnost 8 m2 a více podl. pl.		1,50	0,82	0,93	0,82	0,83	1,00	1,07	0,93	1,14	X	0,95
rodinné domy - řadové	abs.	35	26	76	16	8	35	43	14	12	2	267
	v %	13,1	9,7	28,5	6,0	3,0	13,1	16,1	5,2	4,5	0,7	100,0
m2 obytné plochy na 1 byt		57,6	67,2	56,0	54,1	63,6	71,7	77,3	56,0	74,3	28,0	63,5
m2 celkové plochy na 1 byt		88,9	105,0	84,7	84,2	96,3	96,8	121,7	90,2	116,9	45,0	96,6
obytných místností 8 m2 a více podl. pl. na 1 byt		2,49	3,23	2,92	2,88	2,75	4,11	3,98	2,86	3,25	1,50	3,21
cenзовých domácností na 1 byt		1,03	1,08	1,16	1,13	1,00	1,17	1,02	1,14	1,08	1,00	1,10
bydlících osob na 1 byt		2,06	2,19	2,68	2,38	2,63	2,97	3,35	2,71	2,42	1,50	2,66
m2 obytné plochy na osobu		28,0	30,7	20,6	22,8	24,2	24,1	23,1	20,6	30,7	18,7	23,8
osob na 1 obytnou místnost 8 m2 a více podl. pl.		0,83	0,68	0,93	0,83	0,95	0,72	0,84	0,95	0,74	1,00	0,83

Tab. č. 361 Ukazatele úrovně bydlení a bytového fondu  
podle období výstavby nebo rekonstrukce domu a podle druhu domu

Sušice

Průměrný počet	Byty v domech postavených nebo rekonstruovaných v období										Byty celkem	
	do r. 1899	1900 - 1919	1920 - 1945	1946 - 1960	1961 - 1970	1971 - 1980	1981 - 1990	1991 - 1995	1996 a později	nezjištěno		
Bytové domy	abs.	23	49	255	363	477	863	448	341	8	7	2834
	v %	0,8	1,7	9,0	12,8	16,8	30,5	15,8	12,0	0,3	0,2	100,0
m2 obytné plochy na 1 byt		41,3	38,6	37,0	39,6	38,5	40,0	41,4	36,9	34,3	35,7	39,2
m2 celkové plochy na 1 byt		62,8	59,8	57,4	61,1	59,3	61,5	64,0	58,6	58,6	53,4	60,7
obytných místností 8 m2 a více podl. pl. na 1 byt		1,91	1,82	1,67	2,38	2,44	2,15	2,72	2,13	2,00	1,57	2,26
cenzových domácností na 1 byt		1,04	1,06	1,09	1,07	1,08	1,08	1,08	1,05	1,00	1,14	1,07
bydlících osob na 1 byt		2,04	2,27	2,33	2,48	2,26	2,52	3,06	2,45	1,38	2,43	2,52
m2 obytné plochy na osobu		20,2	17,0	15,8	15,9	17,0	15,8	13,5	15,0	24,9	14,7	15,5
osob na 1 obytnou místnost 8 m2 a více podl. pl.		1,07	1,25	1,40	1,04	0,93	1,18	1,13	1,15	0,69	1,55	1,12
Ostatní budovy	abs.	10	6	4	-	5	4	10	5	3	1	48
	v %	20,8	12,5	8,3	-	10,4	8,3	20,8	10,4	6,3	2,1	100,0
m2 obytné plochy na 1 byt		43,4	46,5	53,3	X	43,2	37,5	33,0	51,0	72,7	23,0	44,1
m2 celkové plochy na 1 byt		65,4	69,3	74,3	X	62,4	63,8	52,0	74,4	104,7	47,0	66,4
obytných místností 8 m2 a více podl. pl. na 1 byt		2,10	2,17	1,75	X	2,20	1,75	1,50	2,40	3,00	2,00	2,02
cenzových domácností na 1 byt		1,10	1,00	1,00	X	1,00	1,25	1,20	1,20	1,33	1,00	1,13
bydlících osob na 1 byt		2,50	2,83	2,50	X	1,80	2,75	2,40	3,60	3,67	1,00	2,63
m2 obytné plochy na osobu		17,4	16,4	21,3	X	24,0	13,6	13,8	14,2	19,8	23,0	16,8
osob na 1 obytnou místnost 8 m2 a více podl. pl.		1,19	1,31	1,43	X	0,82	1,57	1,60	1,50	1,22	0,50	1,30
Domovní fond úhrnem	abs.	139	144	626	483	666	1151	654	408	77	18	4366
	v %	3,2	3,3	14,3	11,1	15,3	26,4	15,0	9,3	1,8	0,4	100,0
m2 obytné plochy na 1 byt		47,1	53,1	49,5	43,9	44,9	46,1	50,6	42,5	69,1	37,6	47,1
m2 celkové plochy na 1 byt		73,4	81,5	74,3	67,5	68,4	70,3	77,7	67,1	109,0	57,8	72,2
obytných místností 8 m2 a více podl. pl. na 1 byt		2,29	2,55	2,42	2,51	2,66	2,47	3,01	2,35	3,39	1,85	2,58
cenzových domácností na 1 byt		1,06	1,10	1,10	1,09	1,10	1,11	1,09	1,06	1,13	1,11	1,09
bydlících osob na 1 byt		2,16	2,33	2,45	2,50	2,43	2,65	3,15	2,55	2,82	2,44	2,61
m2 obytné plochy na osobu		21,8	22,8	20,1	17,5	18,5	17,4	16,1	16,6	24,2	11,1	18,0
osob na 1 obytnou místnost 8 m2 a více podl. pl.		0,94	0,92	1,02	1,00	0,91	1,07	1,05	1,09	0,84	1,83	1,02
Z úhrnu bytového fondu:												
byty ve vlastním domě	abs.	79	80	295	104	156	244	170	60	54	3	1245
	v %	6,3	6,4	23,7	8,4	12,5	19,6	13,7	4,8	4,3	0,2	100,0
m2 obytné plochy na 1 byt		48,3	63,4	59,7	57,8	63,6	67,0	74,2	73,4	77,7	55,0	64,4
m2 celkové plochy na 1 byt		77,0	96,4	88,2	88,3	95,2	100,4	112,6	112,7	121,5	76,0	97,2
obytných místností 8 m2 a více podl. pl. na 1 byt		2,38	3,06	3,03	2,98	3,35	3,62	3,82	3,57	3,75	3,00	3,31
cenzových domácností na 1 byt		1,06	1,14	1,13	1,15	1,17	1,22	1,12	1,08	1,13	1,00	1,15
bydlících osob na 1 byt		2,05	2,44	2,60	2,62	3,02	3,10	3,45	3,05	3,11	1,67	2,87
m2 obytné plochy na osobu		23,6	26,0	22,9	22,1	21,1	21,5	21,5	24,0	24,5	22,0	22,4
osob na 1 obytnou místnost 8 m2 a více podl. pl.		0,86	0,80	0,86	0,88	0,90	0,86	0,90	0,86	0,84	0,83	0,87

Tab. č. 361 Ukazatele úrovně bydlení a bytového fondu  
podle období výstavby nebo rekonstrukce domu a podle druhu domu

Sušice

Průměrný počet	Byty v domech postavených nebo rekonstruovaných v období										Byty celkem	
	do r. 1899	1900 - 1919	1920 - 1945	1946 - 1960	1961 - 1970	1971 - 1980	1981 - 1990	1991 - 1995	1996 a později	nezjištěno		
byty v osobním vlastnictví	abs.	-	2	13	25	165	85	10	4	7	-	311
	v %	-	0,6	4,2	8,0	53,1	27,3	3,2	1,3	2,3	-	100,0
m2 obytné plochy na 1 byt		X	42,5	49,5	48,9	40,0	41,3	40,1	44,0	36,6	X	41,4
m2 celkové plochy na 1 byt		X	60,5	75,3	70,9	61,3	63,3	62,6	65,0	60,6	X	63,3
obytných místností 8 m2 a více podl. pl. na 1 byt		X	2,00	2,15	2,96	2,54	2,19	2,40	2,50	2,14	X	2,44
cenзовých domácností na 1 byt		X	1,00	1,08	1,12	1,05	1,06	1,00	1,00	1,00	X	1,06
bydlících osob na 1 byt		X	2,50	2,85	2,80	2,03	2,28	2,40	1,75	1,29	X	2,19
m2 obytné plochy na osobu		X	17,0	17,4	17,5	19,7	18,1	16,7	25,1	28,4	X	18,9
osob na 1 obytnou místnost 8 m2 a více podl. pl.		X	1,25	1,32	0,95	0,80	1,04	1,00	0,70	0,60	X	0,90
družstevní byty	abs.	-	-	2	63	46	241	143	26	-	-	521
	v %	-	-	0,4	12,1	8,8	46,3	27,4	5,0	-	-	100,0
m2 obytné plochy na 1 byt		X	X	18,0	42,5	39,1	42,3	44,6	43,8	X	X	42,6
m2 celkové plochy na 1 byt		X	X	39,0	63,6	58,5	64,3	66,8	64,9	X	X	64,3
obytných místností 8 m2 a více podl. pl. na 1 byt		X	X	1,00	2,60	2,39	2,30	2,83	2,73	X	X	2,51
cenзовých domácností na 1 byt		X	X	1,00	1,06	1,09	1,05	1,08	1,00	X	X	1,06
bydlících osob na 1 byt		X	X	1,00	2,68	2,09	2,56	3,32	2,81	X	X	2,75
m2 obytné plochy na osobu		X	X	18,0	15,6	18,7	16,5	13,4	15,6	X	X	15,5
osob na 1 obytnou místnost 8 m2 a více podl. pl.		X	X	1,00	1,05	0,87	1,11	1,18	1,03	X	X	1,10
nájemní byty	abs.	44	48	244	273	263	532	303	316	7	8	2038
	v %	2,2	2,4	12,0	13,4	12,9	26,1	14,9	15,5	0,3	0,4	100,0
m2 obytné plochy na 1 byt		47,4	38,4	36,3	38,0	38,1	38,8	40,4	36,3	52,3	37,3	38,4
m2 celkové plochy na 1 byt		70,7	60,2	56,6	59,5	59,0	60,2	63,2	58,2	78,0	57,1	59,9
obytných místností 8 m2 a více podl. pl. na 1 byt		2,16	1,73	1,65	2,27	2,40	2,07	2,67	2,08	2,57	1,63	2,17
cenзовých domácností na 1 byt		1,07	1,06	1,09	1,06	1,08	1,09	1,09	1,06	1,29	1,13	1,08
bydlících osob na 1 byt		2,50	2,31	2,36	2,39	2,42	2,56	2,97	2,44	2,57	2,63	2,53
m2 obytné plochy na osobu		19,0	16,6	15,3	15,9	15,7	15,2	13,5	14,8	20,3	14,2	15,1
osob na 1 obytnou místnost 8 m2 a více podl. pl.		1,16	1,34	1,44	1,05	1,01	1,24	1,12	1,18	1,00	1,62	1,17

Tab. č. 362 Trvale obydlené byty podle vybavení a rekreačních možností bytové domácnosti a podle počtu, druhu a velikosti cenzových domácností v bytě, ekonomické aktivity, postavení v zaměstnání a věku osoby v čele CD uživatele bytu a právního důvodu užívání bytu (absolutní údaje)

Sušice

Charakteristika souboru	Vybavení bytové domácnosti											Počet bytů celkem	
	osobní automobil		telefon			rekreační objekt				osobní počítač			
	jeden	dva nebo více	pouze pevný	pouze mobilní	pevný i mobilní	vlastní	v trvalém nájmu	ve spolu-vlastnictví	bezplatné užívání	s připojením na internet	bez připojení na internet		
A. 1 CD v bytě													
úplná rodina bez závislých dětí	807	125	698	106	255	327	5	56	20	32	55	1283	
úplná rodina se závislými dětmi													
1	302	51	152	71	173	76	5	15	12	46	77	461	
2	400	61	249	56	205	83	5	23	25	65	124	563	
3	50	13	38	12	23	5	-	4	6	12	21	85	
4+	9	1	1	5	2	1	-	1	-	1	2	13	
celkem	761	126	440	144	403	165	10	43	43	124	224	1122	
neúplná rodina bez závislých dětí	84	16	95	19	39	20	1	10	5	5	7	210	
neúplná rodina se závislými dětmi													
1	42	4	44	28	33	8	6	7	4	6	18	147	
2	24	2	38	12	15	2	1	4	4	6	13	85	
3+	3	-	5	3	1	1	-	-	-	1	-	14	
celkem	69	6	87	43	49	11	7	11	8	13	31	246	
vícečlenná nerodinná domácnost	18	1	34	6	3	7	1	2	-	1	1	75	
domácnost jednotlivce	202	18	408	123	79	78	7	36	28	5	28	1049	
celkem	1941	292	1762	441	828	608	31	158	104	180	346	3985	
počet osob v bytě													
1	202	18	408	123	79	78	7	36	28	5	28	1049	
2	645	56	596	115	197	229	10	50	26	27	49	1194	
3	466	90	356	105	219	143	6	35	16	45	77	799	
4	538	103	337	75	290	140	7	32	28	85	158	789	
5	75	22	58	18	39	16	1	4	5	17	30	132	
6+	15	3	7	5	4	2	-	1	1	1	4	22	
celkem	1941	292	1762	441	828	608	31	158	104	180	346	3985	
Ekonomická aktivita osoby v čele CD:													
zaměstnaní celkem	1329	231	889	297	694	361	20	98	73	170	309	2249	
z toho:													
zaměstnavatelé	70	35	37	14	69	35	-	7	4	28	33	131	
zaměstnanci	1001	144	707	244	474	260	16	74	59	106	209	1734	
samostatně činní	238	51	130	34	142	63	2	16	10	35	65	342	
z počtu zaměstnaných - prac. důchodci	55	6	51	7	16	25	1	7	1	3	6	88	
nezaměstnaní	58	10	58	21	21	14	4	6	-	6	10	171	
ekonomicky neaktivní celkem	554	51	814	122	113	233	7	54	31	4	27	1550	
z toho nepracující důchodci	540	49	801	112	105	229	6	52	29	2	24	1503	
nezjištěná ekonomická aktivita	-	-	1	1	-	-	-	-	-	-	-	15	
úhrnem	1941	292	1762	441	828	608	31	158	104	180	346	3985	
Věk osoby v čele CD:													
- 24	26	4	19	29	11	4	2	2	2	1	5	93	
25 - 29	102	9	68	68	53	14	2	6	11	8	13	232	
30 - 39	401	40	250	99	207	53	9	24	29	50	104	679	
40 - 49	469	110	330	82	264	139	10	39	24	76	149	820	
50 - 59	443	87	342	72	203	173	5	38	11	41	52	805	
60 - 69	300	33	331	46	63	144	2	28	11	4	12	592	
70+	200	9	422	45	27	81	1	21	16	-	11	764	
nezjištěno	-	-	-	-	-	-	-	-	-	-	-	-	
celkem	1941	292	1762	441	828	608	31	158	104	180	346	3985	



Tab. č. 362 Trvale obydlené byty podle vybavení a rekreačních možností bytové domácnosti a podle počtu, druhu a velikosti cenzových domácností v bytě, ekonomické aktivity, postavení v zaměstnání a věku osoby v čele CD uživatele bytu a právního důvodu užívání bytu (absolutní údaje)

Sušice

Charakteristika souboru	Vybavení bytové domácnosti											Počet bytů celkem	
	osobní automobil		telefon			rekreační objekt				osobní počítač			
	jeden	dva nebo více	pouze pevný	pouze mobilní	pevný i mobilní	vlastní	v trvalém nájmu	ve spolu-vlastnictví	bezplatné užívání	s připojením na internet	bez připojení na internet		
Právní důvod užívání bytu:													
ve vlastním domě	589	117	558	55	253	144	1	36	14	67	109	1074	
v osobním vlastnictví	147	24	148	33	50	68	1	19	7	7	16	293	
nájemní	844	100	727	267	362	277	25	71	55	65	167	1887	
člen bytového družstva	277	35	229	48	127	99	3	26	14	27	41	495	
člen družstva nájemců	-	-	-	-	-	-	-	-	-	-	-	-	
ostatní	82	15	97	36	35	18	1	5	14	13	13	222	
nezjištěno	2	1	3	2	1	2	-	1	-	1	-	14	
celkem	1941	292	1762	441	828	608	31	158	104	180	346	3985	
B. 2+ CD v bytě													
rodiče a děti:													
2 úplné rodiny	29	20	28	2	18	9	-	2	1	2	7	54	
ostatní rodiny	21	6	18	-	12	7	1	2	-	2	2	37	
rodinná domácnost a jednotlivec	91	13	77	19	49	24	2	10	3	11	23	179	
2 CD jednotlivců	7	2	22	4	4	4	1	1	-	-	1	44	
jiné dvě domácnosti	22	5	18	4	9	1	1	3	-	1	2	40	
3+ CD v bytě	14	6	7	4	11	6	-	-	1	1	2	27	
celkem	184	52	170	33	103	51	5	18	5	17	37	381	
počet závislých dětí v bytě													
0	55	13	66	6	29	20	2	3	2	5	8	131	
1	69	17	58	14	37	21	1	8	1	6	11	131	
2	50	21	40	11	33	8	1	6	1	4	15	100	
3	9	1	5	2	4	2	1	1	1	2	2	17	
4+	1	-	1	-	-	-	-	-	-	-	1	2	
celkem	184	52	170	33	103	51	5	18	5	17	37	381	
počet osob v bytě													
1	x	x	x	x	x	x	x	x	x	x	x	x	
2	7	2	22	4	4	4	1	1	-	-	1	44	
3	30	3	34	5	15	9	-	2	2	3	4	69	
4	61	13	53	12	37	18	2	7	-	7	17	118	
5	45	13	29	6	23	11	1	5	1	1	5	79	
6+	41	21	32	6	24	9	1	3	2	6	10	71	
celkem	184	52	170	33	103	51	5	18	5	17	37	381	
Právní důvod užívání bytu:													
ve vlastním domě	95	39	84	10	55	16	-	8	2	11	19	171	
v osobním vlastnictví	6	1	7	3	5	5	1	1	-	-	1	18	
nájemní	61	6	62	16	33	26	3	8	2	3	14	151	
člen bytového družstva	15	5	11	3	7	4	-	-	1	3	1	26	
člen družstva nájemců	-	-	-	-	-	-	-	-	-	-	-	-	
ostatní	7	1	6	1	3	-	1	1	-	-	2	14	
nezjištěno	-	-	-	-	-	-	-	-	-	-	-	1	
celkem	184	52	170	33	103	51	5	18	5	17	37	381	
Byty celkem	2125	344	1932	474	931	659	36	176	109	197	383	4366	

**Tab. č. 364** Neobydlené byty v trvale obydlených domech podle důvodu neobydlenosti bytu a podle druhu domu, období výstavby nebo rekonstrukce domu, právního důvodu užívání bytu a materiálu nosných zdí domu

Sušice

Druh domu, období výstavby nebo rekonstrukce domu, právní důvod užívání bytu, materiál nosných zdí domu	Důvody neobydlenosti bytu								Počet neobydl. bytů celkem
	obydlen přechodně	změna uživatele	slouží k rekreaci	přestavba bytu	neobydlen po kolaudaci	pozůstalostní nebo soudní řízení	nezpůsobilý k bydlení	jiný důvod	
<b>Rodinné domy</b>									
- 1919 a nezjištěno	1	-	-	2	-	-	3	1	7
1920 - 1945	5	-	1	1	-	1	3	2	13
1946 - 1960	-	-	1	1	-	-	-	1	3
1961 - 1980	1	-	2	-	-	-	-	1	4
1981 - 2001	2	-	-	-	2	-	-	1	5
byt ve vlastním domě	6	-	2	3	2	1	5	3	22
byt v osobním vlastnictví	-	-	-	-	-	-	-	-	-
byt nájemní	3	-	-	-	-	-	-	1	4
byt člena bytového družstva	-	-	-	-	-	-	-	-	-
byt práv. os. za účelem privatizace	-	-	-	-	-	-	-	-	-
jiný důvod užívání bytu	-	-	2	1	-	-	-	-	3
nezj. právní důvod užívání bytu	-	-	-	-	-	-	1	2	3
<b>celkem</b>	<b>9</b>	<b>-</b>	<b>4</b>	<b>4</b>	<b>2</b>	<b>1</b>	<b>6</b>	<b>6</b>	<b>32</b>
<b>Z počtu rodinných domů:</b>									
rod. domy - samostatné	6	-	3	3	2	-	4	4	22
rod. domy - dvojdomky	-	-	1	-	-	-	-	1	2
<b>Byty podle materiálu nosných zdí domu:</b>									
cihly, tvárnice, cihlové bloky	7	-	2	1	1	1	2	5	19
kámen a cihly	2	-	2	3	1	-	3	1	12
stěnové panely	-	-	-	-	-	-	-	-	-
ostatní	-	-	-	-	-	-	1	-	1
nezjištěno	-	-	-	-	-	-	-	-	-
<b>Bytové domy</b>									
- 1919 a nezjištěno	4	-	1	2	-	1	1	1	10
1920 - 1945	5	4	3	-	-	-	1	14	27
1946 - 1960	1	2	-	-	4	-	-	1	8
1961 - 1980	40	5	2	-	-	1	-	8	56
1981 - 2001	21	-	-	-	13	-	-	4	38
byt ve vlastním domě	2	-	3	-	-	1	1	-	7
byt v osobním vlastnictví	11	3	2	-	9	-	-	1	26
byt nájemní	32	7	-	2	4	1	1	9	56
byt člena bytového družstva	18	1	-	-	4	-	-	6	29
byt práv. os. za účelem privatizace	-	-	-	-	-	-	-	-	-
jiný důvod užívání bytu	7	-	1	-	-	-	-	10	18
nezj. právní důvod užívání bytu	1	-	-	-	-	-	-	2	3
<b>celkem</b>	<b>71</b>	<b>11</b>	<b>6</b>	<b>2</b>	<b>17</b>	<b>2</b>	<b>2</b>	<b>28</b>	<b>139</b>
<b>Byty podle materiálu nosných zdí domu:</b>									
cihly, tvárnice, cihlové bloky	12	6	2	2	4	-	-	12	38
kámen a cihly	2	-	2	-	-	1	2	5	12
stěnové panely	51	4	2	-	9	1	-	11	78
ostatní	6	1	-	-	4	-	-	-	11
nezjištěno	-	-	-	-	-	-	-	-	-

Tab. č. 364 Neobydlené byty v trvale obydlených domech  
podle důvodu neobydlenosti bytu a podle druhu domu, období  
výstavby nebo rekonstrukce domu, právního důvodu užívání bytu  
a materiálu nosných zdí domu

Sušice

Druh domu, období výstavby nebo rekonstrukce domu, právní důvod užívání bytu, materiál nosných zdí domu	Důvody neobydlenosti bytu								Počet neobydl. bytů celkem
	obydlen přechodně	změna uživatele	slouží k rekreaci	přestavba bytu	neobydlen po kolaudaci	pozůstalostní nebo soudní řízení	nezpůsobilý k bydlení	jiný důvod	
Ostatní budovy									
- 1919 a nezjištěno	-	-	1	-	-	-	-	1	2
1920 - 1945	1	-	-	-	1	-	-	-	2
1946 - 1960	-	-	-	-	-	-	-	-	-
1961 - 1980	-	-	-	-	-	-	-	-	-
1981 - 2001	1	-	-	-	2	-	-	-	3
byť ve vlastním domě	-	-	1	-	-	-	-	1	2
byť v osobním vlastnictví	-	-	-	-	-	-	-	-	-
byť nájemní	1	-	-	-	1	-	-	-	2
byť člena bytového družstva	-	-	-	-	-	-	-	-	-
byť práv. os. za účelem privatizace	-	-	-	-	-	-	-	-	-
jiný důvod užívání bytu	1	-	-	-	-	-	-	-	1
nejz. právní důvod užívání bytu	-	-	-	-	2	-	-	-	2
celkem	2	-	1	-	3	-	-	1	7
Byty podle materiálu nosných zdí domu:									
cihly, tvárnice, cihlové bloky	1	-	1	-	2	-	-	-	4
kámen a cihly	-	-	-	-	1	-	-	1	2
stěnové panely	-	-	-	-	-	-	-	-	-
ostatní	1	-	-	-	-	-	-	-	1
nezjištěno	-	-	-	-	-	-	-	-	-
Domovní fond úhrnem									
- 1919 a nezjištěno	5	-	2	4	-	1	4	3	19
1920 - 1945	11	4	4	1	1	1	4	16	42
1946 - 1960	1	2	1	1	4	-	-	2	11
1961 - 1980	41	5	4	-	-	1	-	9	60
1981 - 2001	24	-	-	-	17	-	-	5	46
byť ve vlastním domě	8	-	6	3	2	2	6	4	31
byť v osobním vlastnictví	11	3	2	-	9	-	-	1	26
byť nájemní	36	7	-	2	5	1	1	10	62
byť člena bytového družstva	18	1	-	-	4	-	-	6	29
byť práv. os. za účelem privatizace	-	-	-	-	-	-	-	-	-
jiný důvod užívání bytu	8	-	3	1	-	-	-	10	22
nejz. právní důvod užívání bytu	1	-	-	-	2	-	1	4	8
celkem	82	11	11	6	22	3	8	35	178
Byty podle materiálu nosných zdí domu:									
cihly, tvárnice, cihlové bloky	20	6	5	3	7	1	2	17	61
kámen a cihly	4	-	4	3	2	1	5	7	26
stěnové panely	51	4	2	-	9	1	-	11	78
ostatní	7	1	-	-	4	-	1	-	13
nezjištěno	-	-	-	-	-	-	-	-	-

Tab. č. 450 Cenzové domácnosti podle druhu domácnosti a podle způsobu ubytování a spolubydlících jednotlivců, cenzové domácnosti spolubydlící podle vztahu osoby v jejich čele k uživateli bytu a společně hospodařící cenzové domácnosti podle vztahu osoby v jejich čele k osobě v čele hospodařící domácnosti

Sušice

Způsob ubytování cenzové domácnosti	Úplné rodiny				celkem	Neúplné rodiny			Vícečlenné nerodinné domácnosti	Domácnosti jednotlivců			Domácnosti úhrnem	
	bez záv. dětí		se záv. dětmi			celkem	bez závislých dětí	se závislými dětmi		celkem	ve vlastním bytě	v jiném bytě		podnájem- níci
	ženy ek. aktivní	ženy ostatní	ženy ek. aktivní	ženy ostatní										
I. Způsob ubytování CD														
1. CD bydlící v bytech celkem	622	842	1010	255	2729	233	373	606	85	1140	201	15	4776	
v bytě bydlí:														
1 cenzová domácnost	518	765	906	216	2405	210	246	456	75	1049	x	x	3985	
2 cenzové domácnosti	87	72	99	33	291	23	116	139	10	84	172	12	708	
v tom:														
rodinné	87	72	99	33	291	23	116	139	x	x	x	x	430	
ostatní	x	x	x	x	x	x	x	x	10	84	172	12	278	
3 cenzové domácnosti	16	5	4	4	29	-	10	10	-	7	26	3	75	
4+ cenzové domácnosti	1	-	1	2	4	-	1	1	-	-	3	-	8	
2. CD bydlící mimo byty celkem	1	2	2	-	5	1	4	5	-	19	1	-	30	
v tom:														
mobilní (pohyblivé) obydlí	-	-	-	-	-	-	-	-	-	-	-	-	-	
nouzové obydlí	-	-	-	-	-	1	3	4	-	18	1	-	23	
rekreační chata, chalupa	1	2	2	-	5	-	1	1	-	1	-	-	7	
Úhrn cenz. domácností (1.- 2.)	623	844	1012	255	2734	234	377	611	85	1159	202	15	4806	
II. Další jednotlivé osoby v CD														
1. Žádná další osoba celkem	602	816	985	245	2648	228	359	587	-	1159	202	15	4611	
podíl z úhrnu CD v %	96,6	96,7	97,3	96,1	96,9	97,4	95,2	96,1	-	100,0	100,0	100,0	95,9	
2. Jedna další osoba celkem	21	27	26	10	84	6	16	22	82	x	x	x	188	
v tom:														
matka - tchýně	14	11	16	5	46	2	12	14	6	x	x	x	66	
otec - tchán	6	1	6	3	16	3	-	3	-	x	x	x	19	
jiný příbuzný	1	15	4	2	22	1	4	5	76	x	x	x	103	
cizí osoba	-	-	-	-	-	-	-	-	-	x	x	x	-	
3. Dvě další osoby celkem	-	-	1	-	1	-	2	2	3	x	x	x	6	
v tom jedna je:														
matka - tchýně	-	-	-	-	-	-	2	2	-	x	x	x	2	
otec - tchán	-	-	-	-	-	-	-	-	-	x	x	x	-	
jiná osoba	-	-	1	-	1	-	-	-	3	x	x	x	4	
4. Tři, event. více dalších osob celkem	-	1	-	-	1	-	-	-	-	x	x	x	1	
Spolubydl. osoby úhrnem (2.- 4.)	21	28	27	10	86	6	18	24	85	x	x	x	195	
Úhrn cenz. domácností (1.- 4.)	623	844	1012	255	2734	234	377	611	85	1159	202	15	4806	

Tab. č. 450 Cenzové domácnosti podle druhu domácnosti a podle způsobu ubytování a spolubydlících jednotlivců, cenzové domácnosti spolubydlící podle vztahu osoby v jejich čele k uživateli bytu a společně hospodařící cenzové domácnosti podle vztahu osoby v jejich čele k osobě v čele hospodařící domácnosti

Sušice

Způsob ubytování cenzové domácnosti	Úplné rodiny				celkem	Neúplné rodiny			Vícečlenné nerodinné domácnosti	Domácnosti jednotlivců			Domácnosti úhrnem	
	bez záv. dětí		se záv. dětmi			celkem	bez závislých dětí	se závislými dětmi		celkem	ve vlastním bytě	v jiném bytě		podnájem- níci
	ženy ek. aktivní	ženy ostatní	ženy ek. aktivní	ženy ostatní										
III. CD spolubydlící v bytě														
vztah osoby v jejich čele k uživateli bytu:														
uživatel bytu, manžel	84	58	51	17	210	16	52	68	5	91	x	x	374	
děti	9	2	26	10	47	1	61	62	4	x	70	x	183	
zeťové a snachy	7	2	18	9	36	-	1	1	-	x	3	x	40	
vnuci (pravnucci)	-	-	4	-	4	-	3	3	-	x	14	x	21	
rodiče	3	14	-	-	17	6	-	6	1	x	28	x	52	
ostatní příbuzní	-	-	3	-	3	-	5	5	-	x	25	x	33	
podnájemníci	1	-	1	-	2	-	1	1	-	x	x	15	18	
ostatní cizí osoby	-	1	1	3	5	-	4	4	-	x	61	x	70	
Úhrn spolubydlících CD	104	77	104	39	324	23	127	150	10	91	201	15	791	
IV. Společně hospodařící CD podle vztahu osoby v jejich čele k osobě v čele HD:														
osoba v čele HD	13	7	3	2	25	4	3	7	2	-	-	-	34	
děti	-	1	2	2	5	-	19	19	-	-	-	x	24	
zeťové a snachy	2	-	1	2	5	-	-	-	-	-	-	x	5	
vnuci	-	-	-	-	-	-	-	-	-	-	-	x	-	
rodiče	1	2	-	-	3	-	-	-	-	-	-	x	3	
ostatní příbuzní	-	1	-	-	1	-	1	1	-	-	-	x	2	
cizí osoby	-	-	-	-	-	-	-	-	-	-	-	x	-	
Úhrn spol. hospodařících CD	16	11	6	6	39	4	23	27	2	-	-	-	68	
V. Počet členů CD														
v bytě s 1 CD	1399	1724	3507	830	7460	465	661	1126	153	1049	x	x	9788	
2 CD	209	151	366	116	842	52	283	335	20	84	172	12	1465	
3+ CD	36	10	16	21	83	-	25	25	-	7	29	3	147	
celkem	1644	1885	3889	967	8385	517	969	1486	173	1140	201	15	11400	
v CD mimo bytový fond	2	4	8	-	14	2	13	15	-	19	1	-	49	
Počet členů celkem	1646	1889	3897	967	8399	519	982	1501	173	1159	202	15	11449	

1. Zaměstnané osoby, zaměstnavatelé,  
samostatně činníTab. č. 451 Cenzové domácnosti podle počtu členů,  
podle druhu domácnosti a počtu závislých dětí a podle  
ekonomické aktivity osoby v čele cenzové domácnosti

Sušice

Druh cenzové domácnosti	Cenzové domácnosti s počtem členů							CD celkem	%	Průměrný počet		Z úhrnu faktická man.
	1	2	3	4	5	6	7+			čl. domácn.	závisl. dětí	
1. Domácnosti rodinné úplné bez závislých dětí celkem	x	322	207	84	6	-	-	619	23,6	2,63	x	47
v tom:												
ženy ekonomicky aktivní	x	255	169	77	5	-	-	506	19,3	2,67	x	40
ženy ostatní	x	67	38	7	1	-	-	113	4,3	2,49	x	7
se závislými dětmi celkem	x	x	347	678	118	17	3	1163	44,3	3,84	1,68	47
v tom:												
ženy ekonomicky aktivní s počtem dětí												
1	x	x	260	110	14	2	-	386	14,7	3,37	1,00	17
2	x	x	x	462	18	1	-	481	18,3	4,04	2,00	10
3	x	x	x	x	58	3	-	61	2,3	5,05	3,00	3
4+	x	x	x	x	x	6	3	9	0,3	6,33	4,33	1
celkem	x	x	260	572	90	12	3	937	35,7	3,85	1,68	31
ženy ostatní s počtem dětí												
1	x	x	87	11	-	1	-	99	3,8	3,14	1,00	11
2	x	x	x	95	6	-	-	101	3,8	4,06	2,00	4
3	x	x	x	x	22	2	-	24	0,9	5,08	3,00	1
4+	x	x	x	x	x	2	-	2	0,1	6,00	4,00	-
celkem	x	x	87	106	28	5	-	226	8,6	3,78	1,69	16
domácnosti rodinné úplné úhrnem	x	322	554	762	124	17	3	1782	67,9	3,42	1,09	94
%	x	18,1	31,1	42,8	7,0	1,0	0,2	100,0	x	x	x	5,3
2. Domácnosti rodinné neúplné bez závislých dětí celkem	x	69	24	-	-	-	-	93	3,5	2,26	x	x
v tom:												
v čele žena	x	57	21	-	-	-	-	78	3,0	2,27	x	x
v čele muž	x	12	3	-	-	-	-	15	0,6	2,20	x	x
se závislými dětmi celkem	x	121	102	16	2	-	-	241	9,2	2,58	1,41	x
v tom:												
matka s počtem dětí												
1	x	106	26	2	-	-	-	134	5,1	2,22	1,00	x
2	x	x	62	6	-	-	-	68	2,6	3,09	2,00	x
3+	x	x	x	5	2	-	-	7	0,3	4,29	3,14	x
celkem	x	106	88	13	2	-	-	209	8,0	2,57	1,40	x
otec s počtem dětí												
1	x	15	5	-	-	-	-	20	0,8	2,25	1,00	x
2	x	x	9	-	-	-	-	9	0,3	3,00	2,00	x
3+	x	x	x	3	-	-	-	3	0,1	4,00	3,00	x
celkem	x	15	14	3	-	-	-	32	1,2	2,63	1,47	x
domácnosti rodinné neúplné úhrnem	x	190	126	16	2	-	-	334	12,7	2,49	1,01	x
%	x	56,9	37,7	4,8	0,6	-	-	100,0	x	x	x	x
3. Vícečlenné nerodinné domácnosti - celkem	x	39	-	-	-	-	-	39	1,5	2,00	-	x
%	x	100,0	-	-	-	-	-	100,0	x	x	x	x
4. Domácnosti jednotlivců - celkem	471	x	x	x	x	x	x	471	17,9	1,00	x	x
v tom:												
samostatně bydlící ve vlastním bytě	315	x	x	x	x	x	x	315	12,0	1,00	x	x
bydlící ve vlastním bytě s další CD	28	x	x	x	x	x	x	28	1,1	1,00	x	x
spolubydlící v jiném bytě	120	x	x	x	x	x	x	120	4,6	1,00	x	x
podnájemníci	8	x	x	x	x	x	x	8	0,3	1,00	x	x
Úhrn cenzových domácností	471	551	680	778	126	17	3	2626	100,0	2,85	0,87	94
%	17,9	21,0	25,9	29,6	4,8	0,6	0,1	100,0	x	x	x	3,6

## 2. Pracující důchodci

Tab. č. 451 Cenzové domácnosti podle počtu členů,  
podle druhu domácnosti a počtu závislých dětí a podle  
ekonomické aktivity osoby v čele cenzové domácnosti

Sušice

Druh cenzové domácnosti	Cenzové domácnosti s počtem členů							CD celkem	%	Průměrný počet		Z úhrnu faktická man.
	1	2	3	4	5	6	7+			čl. domácn.	závisl. dětí	
1. Domácnosti rodinné úplné bez závislých dětí celkem	x	43	15	2	-	-	-	60	60,0	2,32	x	1
v tom:												
ženy ekonomicky aktivní	x	12	4	2	-	-	-	18	18,0	2,44	x	1
ženy ostatní	x	31	11	-	-	-	-	42	42,0	2,26	x	-
se závislými dětmi celkem	x	x	3	2	-	1	-	6	6,0	3,83	1,67	-
v tom:												
ženy ekonomicky aktivní s počtem dětí												
1	x	x	1	1	-	-	-	2	2,0	3,50	1,00	-
2	x	x	x	1	-	-	-	1	1,0	4,00	2,00	-
3	x	x	x	x	-	-	-	-	-	X	X	-
4+	x	x	x	x	x	-	-	-	-	X	X	-
celkem	x	x	1	2	-	-	-	3	3,0	3,67	1,33	-
ženy ostatní s počtem dětí												
1	x	x	2	-	-	-	-	2	2,0	3,00	1,00	-
2	x	x	x	-	-	-	-	-	-	X	X	-
3	x	x	x	x	-	-	-	-	-	X	X	-
4+	x	x	x	x	x	1	-	1	1,0	6,00	4,00	-
celkem	x	x	2	-	-	1	-	3	3,0	4,00	2,00	-
domácnosti rodinné úplné úhrnem	x	43	18	4	-	1	-	66	66,0	2,45	0,15	1
%	x	65,2	27,3	6,1	-	1,5	-	100,0	x	x	x	1,5
2. Domácnosti rodinné neúplné bez závislých dětí celkem	x	10	1	-	-	-	-	11	11,0	2,09	x	x
v tom:												
v čele žena	x	10	1	-	-	-	-	11	11,0	2,09	x	x
v čele muž	x	-	-	-	-	-	-	-	-	X	x	x
se závislými dětmi celkem	x	-	1	-	-	-	-	1	1,0	3,00	1,00	x
v tom:												
matka s počtem dětí												
1	x	-	1	-	-	-	-	1	1,0	3,00	1,00	x
2	x	x	-	-	-	-	-	-	-	X	X	x
3+	x	x	x	-	-	-	-	-	-	X	X	x
celkem	x	-	1	-	-	-	-	1	1,0	3,00	1,00	x
otec s počtem dětí												
1	x	-	-	-	-	-	-	-	-	X	X	x
2	x	x	-	-	-	-	-	-	-	X	X	x
3+	x	x	x	-	-	-	-	-	-	X	X	x
celkem	x	-	-	-	-	-	-	-	-	X	X	x
domácnosti rodinné neúplné úhrnem	x	10	2	-	-	-	-	12	12,0	2,17	0,08	x
%	x	83,3	16,7	-	-	-	-	100,0	x	x	x	x
3. Vícečlenné nerodinné domácnosti - celkem	x	-	-	-	-	-	-	-	-	X	X	x
%	x	X	X	X	X	X	X	X	x	x	x	x
4. Domácnosti jednotlivců - celkem	22	x	x	x	x	x	x	22	22,0	1,00	x	x
v tom:												
samostatně bydlící ve vlastním bytě	18	x	x	x	x	x	x	18	18,0	1,00	x	x
bydlící ve vlastním bytě s další CD	3	x	x	x	x	x	x	3	3,0	1,00	x	x
spolubydlící v jiném bytě	1	x	x	x	x	x	x	1	1,0	1,00	x	x
podnájemníci	-	x	x	x	x	x	x	-	-	X	x	x
Úhrn cenzových domácností	22	53	20	4	-	1	-	100	100,0	2,10	0,11	1
%	22,0	53,0	20,0	4,0	-	1,0	-	100,0	x	x	x	1,0

## 3. Nezaměstnaní

Tab. č. 451 Cenzové domácnosti podle počtu členů,  
podle druhu domácnosti a počtu závislých dětí a podle  
ekonomické aktivity osoby v čele cenzové domácnosti

Sušice

Druh cenzové domácnosti	Cenzové domácnosti s počtem členů							CD celkem	%	Průměrný počet		Z úhrnu faktická man.
	1	2	3	4	5	6	7+			čl. domácn.	závisl. dětí	
1. Domácnosti rodinné úplné bez závislých dětí celkem	x	18	16	2	1	-	-	37	15,6	2,62	x	8
v tom:												
ženy ekonomicky aktivní	x	13	14	2	1	-	-	30	12,7	2,70	x	6
ženy ostatní	x	5	2	-	-	-	-	7	3,0	2,29	x	2
se závislými dětmi celkem	x	x	22	28	9	-	3	62	26,2	3,94	1,82	10
v tom:												
ženy ekonomicky aktivní s počtem dětí												
1	x	x	19	1	2	-	-	22	9,3	3,23	1,00	2
2	x	x	x	20	1	-	-	21	8,9	4,05	2,00	4
3	x	x	x	x	4	-	-	4	1,7	5,00	3,00	-
4+	x	x	x	x	x	-	2	2	0,8	7,00	5,00	-
celkem	x	x	19	21	7	-	2	49	20,7	3,88	1,76	6
ženy ostatní s počtem dětí												
1	x	x	3	1	-	-	-	4	1,7	3,25	1,00	1
2	x	x	x	6	-	-	-	6	2,5	4,00	2,00	2
3	x	x	x	x	2	-	-	2	0,8	5,00	3,00	-
4+	x	x	x	x	x	-	1	1	0,4	7,00	5,00	1
celkem	x	x	3	7	2	-	1	13	5,5	4,15	2,08	4
domácnosti rodinné úplné úhrnem	x	18	38	30	10	-	3	99	41,8	3,44	1,14	18
%	x	18,2	38,4	30,3	10,1	-	3,0	100,0	x	x	x	18,2
2. Domácnosti rodinné neúplné bez závislých dětí celkem	x	6	2	1	-	-	-	9	3,8	2,44	x	x
v tom:												
v čele žena	x	6	2	1	-	-	-	9	3,8	2,44	x	x
v čele muž	x	-	-	-	-	-	-	-	-	X	x	x
se závislými dětmi celkem	x	15	23	5	2	-	-	45	19,0	2,87	1,76	x
v tom:												
matka s počtem dětí												
1	x	14	2	-	-	-	-	16	6,8	2,13	1,00	x
2	x	x	19	-	-	-	-	19	8,0	3,00	2,00	x
3+	x	x	x	2	2	-	-	4	1,7	4,50	3,50	x
celkem	x	14	21	2	2	-	-	39	16,5	2,79	1,74	x
otec s počtem dětí												
1	x	1	1	1	-	-	-	3	1,3	3,00	1,00	x
2	x	x	1	-	-	-	-	1	0,4	3,00	2,00	x
3+	x	x	x	2	-	-	-	2	0,8	4,00	3,00	x
celkem	x	1	2	3	-	-	-	6	2,5	3,33	1,83	x
domácnosti rodinné neúplné úhrnem	x	21	25	6	2	-	-	54	22,8	2,80	1,46	x
%	x	38,9	46,3	11,1	3,7	-	-	100,0	x	x	x	x
3. Vícečlenné nerodinné domácnosti - celkem	x	1	-	-	-	-	-	1	0,4	2,00	-	x
%	x	100,0	-	-	-	-	-	100,0	x	x	x	x
4. Domácnosti jednotlivců - celkem	83	x	x	x	x	x	x	83	35,0	1,00	x	x
v tom:												
samostatně bydlící ve vlastním bytě	53	x	x	x	x	x	x	53	22,4	1,00	x	x
bydlící ve vlastním bytě s další CD	8	x	x	x	x	x	x	8	3,4	1,00	x	x
spolubydlící v jiném bytě	19	x	x	x	x	x	x	19	8,0	1,00	x	x
podnájemníci	3	x	x	x	x	x	x	3	1,3	1,00	x	x
Úhrn cenzových domácností	83	40	63	36	12	-	3	237	100,0	2,43	0,81	18
%	35,0	16,9	26,6	15,2	5,1	-	1,3	100,0	x	x	x	7,6



## 4. Ostatní ekonomicky aktivní

Tab. č. 451 Cenzové domácnosti podle počtu členů,  
podle druhu domácnosti a počtu závislých dětí a podle  
ekonomické aktivity osoby v čele cenzové domácnosti

Sušice

Druh cenzové domácnosti	Cenzové domácnosti s počtem členů							CD celkem	%	Průměrný počet		Z úhrnu faktická man.
	1	2	3	4	5	6	7+			čl. domácn.	závisl. dětí	
1. Domácnosti rodinné úplné bez závislých dětí celkem	x	-	-	-	-	-	-	-	-	X	x	-
v tom:												
ženy ekonomicky aktivní	x	-	-	-	-	-	-	-	-	X	x	-
ženy ostatní	x	-	-	-	-	-	-	-	-	X	x	-
se závislými dětmi celkem	x	x	1	-	-	-	-	1	3,2	3,00	1,00	1
v tom:												
ženy ekonomicky aktivní s počtem dětí												
1	x	x	-	-	-	-	-	-	-	X	X	-
2	x	x	x	-	-	-	-	-	-	X	X	-
3	x	x	x	x	-	-	-	-	-	X	X	-
4+	x	x	x	x	x	-	-	-	-	X	X	-
celkem	x	x	-	-	-	-	-	-	-	X	X	-
ženy ostatní s počtem dětí												
1	x	x	1	-	-	-	-	1	3,2	3,00	1,00	1
2	x	x	x	-	-	-	-	-	-	X	X	-
3	x	x	x	x	-	-	-	-	-	X	X	-
4+	x	x	x	x	x	-	-	-	-	X	X	-
celkem	x	x	1	-	-	-	-	1	3,2	3,00	1,00	1
domácnosti rodinné úplné úhrnem	x	-	1	-	-	-	-	1	3,2	3,00	1,00	1
%	x	-	100,0	-	-	-	-	100,0	x	x	x	100,0
2. Domácnosti rodinné neúplné bez závislých dětí celkem	x	-	-	-	-	-	-	-	-	X	x	x
v tom:												
v čele žena	x	-	-	-	-	-	-	-	-	X	x	x
v čele muž	x	-	-	-	-	-	-	-	-	X	x	x
se závislými dětmi celkem	x	11	8	-	1	-	-	20	64,5	2,55	1,45	x
v tom:												
matka s počtem dětí												
1	x	11	2	-	-	-	-	13	41,9	2,15	1,00	x
2	x	x	6	-	-	-	-	6	19,4	3,00	2,00	x
3+	x	x	x	-	1	-	-	1	3,2	5,00	4,00	x
celkem	x	11	8	-	1	-	-	20	64,5	2,55	1,45	x
otec s počtem dětí												
1	x	-	-	-	-	-	-	-	-	X	X	x
2	x	x	-	-	-	-	-	-	-	X	X	x
3+	x	x	x	-	-	-	-	-	-	X	X	x
celkem	x	-	-	-	-	-	-	-	-	X	X	x
domácnosti rodinné neúplné úhrnem	x	11	8	-	1	-	-	20	64,5	2,55	1,45	x
%	x	55,0	40,0	-	5,0	-	-	100,0	x	x	x	x
3. Vícečlenné nerodinné domácnosti - celkem	x	2	-	-	-	-	-	2	6,5	2,00	-	x
%	x	100,0	-	-	-	-	-	100,0	x	x	-	x
4. Domácnosti jednotlivců - celkem	8	x	x	x	x	x	x	8	25,8	1,00	x	x
v tom:												
samostatně bydlící ve vlastním bytě	1	x	x	x	x	x	x	1	3,2	1,00	x	x
bydlící ve vlastním bytě s další CD	-	x	x	x	x	x	x	-	-	X	x	x
spolubydlící v jiném bytě	7	x	x	x	x	x	x	7	22,6	1,00	x	x
podnájemníci	-	x	x	x	x	x	x	-	-	X	x	x
Úhrn cenzových domácností	8	13	9	-	1	-	-	31	100,0	2,13	0,97	1
%	25,8	41,9	29,0	-	3,2	-	-	100,0	x	x	x	3,2

5. Nepracující důchodci

**Tab. č. 451 Cenzové domácnosti podle počtu členů, podle druhu domácnosti a počtu závislých dětí a podle ekonomické aktivity osoby v čele cenzové domácnosti**

Sušice

Druh cenzové domácnosti	Cenzové domácnosti s počtem členů							CD celkem	%	Průměrný počet		Z úhrnu	
	1	2	3	4	5	6	7+			čl. domácn.	závisl. dětí	faktická man.	
1. Domácnosti rodinné úplné bez závislých dětí celkem	x	603	124	16	2	-	-	745	44,0	2,22	x	20	
v tom:													
ženy ekonomicky aktivní	x	42	16	7	-	-	-	65	3,8	2,46	x	3	
ženy ostatní	x	561	108	9	2	-	-	680	40,1	2,19	x	17	
se závislými dětmi celkem	x	x	14	9	2	-	-	25	1,5	3,52	1,28	1	
v tom:													
ženy ekonomicky aktivní s počtem dětí													
1	x	x	9	3	-	-	-	12	0,7	3,25	1,00	-	
2	x	x	x	2	-	-	-	2	0,1	4,00	2,00	-	
3	x	x	x	x	1	-	-	1	0,1	5,00	3,00	-	
4+	x	x	x	x	x	-	-	-	-	X	X	-	
celkem	x	x	9	5	1	-	-	15	0,9	3,47	1,27	-	
ženy ostatní s počtem dětí													
1	x	x	5	2	-	-	-	7	0,4	3,29	1,00	1	
2	x	x	x	2	1	-	-	3	0,2	4,33	2,00	-	
3	x	x	x	x	-	-	-	-	-	X	X	-	
4+	x	x	x	x	x	-	-	-	-	X	X	-	
celkem	x	x	5	4	1	-	-	10	0,6	3,60	1,30	1	
domácnosti rodinné úplné úhrnem	x	603	138	25	4	-	-	770	45,4	2,26	0,04	21	
%	x	78,3	17,9	3,2	0,5	-	-	100,0	x	x	x	2,7	
2. Domácnosti rodinné neúplné bez závislých dětí celkem	x	100	18	2	-	-	-	120	7,1	2,18	x	x	
v tom:													
v čele žena	x	82	16	2	-	-	-	100	5,9	2,20	x	x	
v čele muž	x	18	2	-	-	-	-	20	1,2	2,10	x	x	
se závislými dětmi celkem	x	8	4	2	-	-	-	14	0,8	2,57	1,21	x	
v tom:													
matka s počtem dětí													
1	x	6	2	1	-	-	-	9	0,5	2,44	1,00	x	
2	x	x	2	-	-	-	-	2	0,1	3,00	2,00	x	
3+	x	x	x	-	-	-	-	-	-	X	X	x	
celkem	x	6	4	1	-	-	-	11	0,6	2,55	1,18	x	
otec s počtem dětí													
1	x	2	-	-	-	-	-	2	0,1	2,00	1,00	x	
2	x	x	-	1	-	-	-	1	0,1	4,00	2,00	x	
3+	x	x	x	-	-	-	-	-	-	X	X	x	
celkem	x	2	-	1	-	-	-	3	0,2	2,67	1,33	x	
domácnosti rodinné neúplné úhrnem	x	108	22	4	-	-	-	134	7,9	2,22	0,13	x	
%	x	80,6	16,4	3,0	-	-	-	100,0	x	x	x	x	
3. Vícečlenné nerodinné domácnosti - celkem	x	38	3	-	-	-	-	41	2,4	2,07	-	x	
%	x	92,7	7,3	-	-	-	-	100,0	x	x	x	x	
4. Domácnosti jednotlivců - celkem	750	x	x	x	x	x	x	750	44,2	1,00	x	x	
v tom:													
samostatně bydlící ve vlastním bytě	654	x	x	x	x	x	x	654	38,6	1,00	x	x	
bydlící ve vlastním bytě s další CD	53	x	x	x	x	x	x	53	3,1	1,00	x	x	
spolubydlící v jiném bytě	41	x	x	x	x	x	x	41	2,4	1,00	x	x	
podnájemníci	2	x	x	x	x	x	x	2	0,1	1,00	x	x	
Úhrn cenzových domácností	750	749	163	29	4	-	-	1695	100,0	1,69	0,03	21	
%	44,2	44,2	9,6	1,7	0,2	-	-	100,0	x	x	x	1,2	

6. Ostatní ekonomicky neaktivní

**Tab. č. 451 Cenzové domácnosti podle počtu členů, podle druhu domácnosti a počtu závislých dětí a podle ekonomické aktivity osoby v čele cenzové domácnosti**

Sušice

Druh cenzové domácnosti	Cenzové domácnosti s počtem členů							CD celkem	%	Průměrný počet		Z úhrnu faktická man.
	1	2	3	4	5	6	7+			čl. domácn.	závisl. dětí	
1. Domácnosti rodinné úplné bez závislých dětí celkem	x	2	2	1	-	-	-	5	5,4	2,80	x	1
v tom:												
ženy ekonomicky aktivní	x	1	1	1	-	-	-	3	3,2	3,00	x	-
ženy ostatní	x	1	1	-	-	-	-	2	2,2	2,50	x	1
se závislými dětmi celkem	x	x	1	6	2	-	-	9	9,7	4,11	1,56	3
v tom:												
ženy ekonomicky aktivní s počtem dětí												
1	x	x	1	2	1	-	-	4	4,3	4,00	1,00	1
2	x	x	x	3	1	-	-	4	4,3	4,25	2,00	1
3	x	x	x	x	-	-	-	-	-	X	X	-
4+	x	x	x	x	x	-	-	-	-	X	X	-
celkem	x	x	1	5	2	-	-	8	8,6	4,13	1,50	2
ženy ostatní s počtem dětí												
1	x	x	-	-	-	-	-	-	-	X	X	-
2	x	x	x	1	-	-	-	1	1,1	4,00	2,00	1
3	x	x	x	x	-	-	-	-	-	X	X	-
4+	x	x	x	x	x	-	-	-	-	X	X	-
celkem	x	x	-	1	-	-	-	1	1,1	4,00	2,00	1
domácnosti rodinné úplné úhrnem	x	2	3	7	2	-	-	14	15,1	3,64	1,00	4
%	x	14,3	21,4	50,0	14,3	-	-	100,0	x	x	x	28,6
2. Domácnosti rodinné neúplné bez závislých dětí celkem	x	-	-	-	-	-	-	-	-	X	x	x
v tom:												
v čele žena	x	-	-	-	-	-	-	-	-	X	x	x
v čele muž	x	-	-	-	-	-	-	-	-	X	x	x
se závislými dětmi celkem	x	30	16	5	1	-	-	52	55,9	2,56	1,44	x
v tom:												
matka s počtem dětí												
1	x	30	2	2	-	-	-	34	36,6	2,18	1,00	x
2	x	x	14	-	-	-	-	14	15,1	3,00	2,00	x
3+	x	x	x	3	1	-	-	4	4,3	4,25	3,25	x
celkem	x	30	16	5	1	-	-	52	55,9	2,56	1,44	x
otec s počtem dětí												
1	x	-	-	-	-	-	-	-	-	X	X	x
2	x	x	-	-	-	-	-	-	-	X	X	x
3+	x	x	x	-	-	-	-	-	-	X	X	x
celkem	x	-	-	-	-	-	-	-	-	X	X	x
domácnosti rodinné neúplné úhrnem	x	30	16	5	1	-	-	52	55,9	2,56	1,44	x
%	x	57,7	30,8	9,6	1,9	-	-	100,0	x	x	x	x
3. Vícečlenné nerodinné domácnosti - celkem	x	2	-	-	-	-	-	2	2,2	2,00	-	x
%	x	100,0	-	-	-	-	-	100,0	x	x	x	x
4. Domácnosti jednotlivců - celkem	25	x	x	x	x	x	x	25	26,9	1,00	x	x
v tom:												
samostatně bydlící ve vlastním bytě	15	x	x	x	x	x	x	15	16,1	1,00	x	x
bydlící ve vlastním bytě s další CD	-	x	x	x	x	x	x	-	-	X	x	x
spolubydlící v jiném bytě	9	x	x	x	x	x	x	9	9,7	1,00	x	x
podnájemníci	1	x	x	x	x	x	x	1	1,1	1,00	x	x
Úhrn cenzových domácností	25	34	19	12	3	-	-	93	100,0	2,29	0,96	4
%	26,9	36,6	20,4	12,9	3,2	-	-	100,0	x	x	x	4,3

## 7. Ekonomická aktivita nezjištěna

Tab. č. 451 Cenzové domácnosti podle počtu členů,  
podle druhu domácnosti a počtu závislých dětí a podle  
ekonomické aktivity osoby v čele cenzové domácnosti

Sušice

Druh cenzové domácnosti	Cenzové domácnosti s počtem členů							CD celkem	%	Průměrný počet		Z úhrnu faktická man.
	1	2	3	4	5	6	7+			čl. domácn.	závisl. dětí	
1. Domácnosti rodinné úplné bez závislých dětí celkem	x	1	-	-	-	-	-	1	4,2	2,00	x	-
v tom:												
ženy ekonomicky aktivní	x	1	-	-	-	-	-	1	4,2	2,00	x	-
ženy ostatní	x	-	-	-	-	-	-	-	-	X	x	-
se závislými dětmi celkem	x	x	1	-	-	-	-	1	4,2	3,00	1,00	-
v tom:												
ženy ekonomicky aktivní s počtem dětí												
1	x	x	-	-	-	-	-	-	-	X	X	-
2	x	x	x	-	-	-	-	-	-	X	X	-
3	x	x	x	x	-	-	-	-	-	X	X	-
4+	x	x	x	x	x	-	-	-	-	X	X	-
celkem	x	x	-	-	-	-	-	-	-	X	X	-
ženy ostatní s počtem dětí												
1	x	x	1	-	-	-	-	1	4,2	3,00	1,00	-
2	x	x	x	-	-	-	-	-	-	X	X	-
3	x	x	x	x	-	-	-	-	-	X	X	-
4+	x	x	x	x	x	-	-	-	-	X	X	-
celkem	x	x	1	-	-	-	-	1	4,2	3,00	1,00	-
domácnosti rodinné úplné úhrnem	x	1	1	-	-	-	-	2	8,3	2,50	0,50	-
%	x	50,0	50,0	-	-	-	-	100,0	x	x	x	-
2. Domácnosti rodinné neúplné bez závislých dětí celkem	x	1	-	-	-	-	-	1	4,2	2,00	x	x
v tom:												
v čele žena	x	1	-	-	-	-	-	1	4,2	2,00	x	x
v čele muž	x	-	-	-	-	-	-	-	-	X	x	x
se závislými dětmi celkem	x	4	-	-	-	-	-	4	16,7	2,00	1,00	x
v tom:												
matka s počtem dětí												
1	x	4	-	-	-	-	-	4	16,7	2,00	1,00	x
2	x	x	-	-	-	-	-	-	-	X	X	x
3+	x	x	x	-	-	-	-	-	-	X	X	x
celkem	x	4	-	-	-	-	-	4	16,7	2,00	1,00	x
otec s počtem dětí												
1	x	-	-	-	-	-	-	-	-	X	X	x
2	x	x	-	-	-	-	-	-	-	X	X	x
3+	x	x	x	-	-	-	-	-	-	X	X	x
celkem	x	-	-	-	-	-	-	-	-	X	X	x
domácnosti rodinné neúplné úhrnem	x	5	-	-	-	-	-	5	20,8	2,00	0,80	x
%	x	100,0	-	-	-	-	-	100,0	x	x	x	x
3. Vícečlenné nerodinné domácnosti - celkem	x	-	-	-	-	-	-	-	-	X	X	x
%	x	X	X	X	X	X	X	X	x	x	x	x
4. Domácnosti jednotlivců - celkem	17	x	x	x	x	x	x	17	70,8	1,00	x	x
v tom:												
samostatně bydlící ve vlastním bytě	11	x	x	x	x	x	x	11	45,8	1,00	x	x
bydlící ve vlastním bytě s další CD	-	x	x	x	x	x	x	-	-	X	x	x
spolubydlící v jiném bytě	5	x	x	x	x	x	x	5	20,8	1,00	x	x
podnájemníci	1	x	x	x	x	x	x	1	4,2	1,00	x	x
Úhrn cenzových domácností	17	6	1	-	-	-	-	24	100,0	1,33	0,21	-
%	70,8	25,0	4,2	-	-	-	-	100,0	x	x	x	-

## 8. Ekonomická aktivita úhrnem

Tab. č. 451 Cenzové domácnosti podle počtu členů,  
podle druhu domácnosti a počtu závislých dětí a podle  
ekonomické aktivity osoby v čele cenzové domácnosti

Sušice

Druh cenzové domácnosti	Cenzové domácnosti s počtem členů							CD celkem	%	Průměrný počet		Z úhrnu faktická man.
	1	2	3	4	5	6	7+			čl. domácn.	závisl. dětí	
1. Domácnosti rodinné úplné bez závislých dětí celkem	x	989	364	105	9	-	-	1467	30,5	2,41	x	77
v tom:												
ženy ekonomicky aktivní	x	324	204	89	6	-	-	623	13,0	2,64	x	50
ženy ostatní	x	665	160	16	3	-	-	844	17,6	2,24	x	27
se závislými dětmi celkem	x	x	389	723	131	18	6	1267	26,4	3,84	1,67	62
v tom:												
ženy ekonomicky aktivní s počtem dětí												
1	x	x	290	117	17	2	-	426	8,9	3,37	1,00	20
2	x	x	x	488	20	1	-	509	10,6	4,04	2,00	15
3	x	x	x	x	63	3	-	66	1,4	5,05	3,00	3
4+	x	x	x	x	x	6	5	11	0,2	6,45	4,45	1
celkem	x	x	290	605	100	12	5	1012	21,1	3,85	1,67	39
ženy ostatní s počtem dětí												
1	x	x	99	14	-	1	-	114	2,4	3,15	1,00	14
2	x	x	x	104	7	-	-	111	2,3	4,06	2,00	7
3	x	x	x	x	24	2	-	26	0,5	5,08	3,00	1
4+	x	x	x	x	x	3	1	4	0,1	6,25	4,25	1
celkem	x	x	99	118	31	6	1	255	5,3	3,79	1,69	23
domácnosti rodinné úplné úhrnem	x	989	753	828	140	18	6	2734	56,9	3,07	0,78	139
%	x	36,2	27,5	30,3	5,1	0,7	0,2	100,0	x	x	x	5,1
2. Domácnosti rodinné neúplné bez závislých dětí celkem	x	186	45	3	-	-	-	234	4,9	2,22	x	x
v tom:												
v čele žena	x	156	40	3	-	-	-	199	4,1	2,23	x	x
v čele muž	x	30	5	-	-	-	-	35	0,7	2,14	x	x
se závislými dětmi celkem	x	189	154	28	6	-	-	377	7,8	2,60	1,44	x
v tom:												
matka s počtem dětí												
1	x	171	35	5	-	-	-	211	4,4	2,21	1,00	x
2	x	x	103	6	-	-	-	109	2,3	3,06	2,00	x
3+	x	x	x	10	6	-	-	16	0,3	4,38	3,31	x
celkem	x	171	138	21	6	-	-	336	7,0	2,59	1,43	x
otec s počtem dětí												
1	x	18	6	1	-	-	-	25	0,5	2,32	1,00	x
2	x	x	10	1	-	-	-	11	0,2	3,09	2,00	x
3+	x	x	x	5	-	-	-	5	0,1	4,00	3,00	x
celkem	x	18	16	7	-	-	-	41	0,9	2,73	1,51	x
domácnosti rodinné neúplné úhrnem	x	375	199	31	6	-	-	611	12,7	2,46	0,89	x
%	x	61,4	32,6	5,1	1,0	-	-	100,0	x	x	x	x
3. Vícečlenné nerodinné domácnosti - celkem	x	82	3	-	-	-	-	85	1,8	2,04	-	x
%	x	96,5	3,5	-	-	-	-	100,0	x	x	x	x
4. Domácnosti jednotlivců - celkem	1376	x	x	x	x	x	x	1376	28,6	1,00	x	x
v tom:												
samostatně bydlící ve vlastním bytě	1067	x	x	x	x	x	x	1067	22,2	1,00	x	x
bydlící ve vlastním bytě s další CD	92	x	x	x	x	x	x	92	1,9	1,00	x	x
spolubydlící v jiném bytě	202	x	x	x	x	x	x	202	4,2	1,00	x	x
podnájemníci	15	x	x	x	x	x	x	15	0,3	1,00	x	x
Úhrn cenzových domácností	1376	1446	955	859	146	18	6	4806	100,0	2,38	0,55	139
%	28,6	30,1	19,9	17,9	3,0	0,4	0,1	100,0	x	x	x	2,9

Tab. č. 452 Vícečlenné cenзовé domácnosti podle druhu domácnosti a počtu členů a podle pohlaví a věku osoby v čele cenзовé domácnosti

Sušice

Pohlaví a věk osoby v čele cenзовé domácnosti	Úplné rodiny						Neúplné rodiny					Vícečlenné nerodinné domácnosti					
	s počtem členů					celkem	s počtem členů				celkem	s počtem členů			celkem		
	2	3	4	5	6+		2	3	4	5+		2	3	4+			
<b>Muži</b>																	
15 - 19	-	-	-	-	-	-	-	-	-	-	-	-	-	-	-	-	-
20 - 24	10	21	4	-	-	35	2	-	-	-	2	11	-	-	-	11	
25 - 29	33	71	58	6	2	170	2	-	-	-	2	7	-	-	-	7	
30 - 34	25	83	125	19	1	253	-	1	-	-	1	6	-	-	-	6	
35 - 39	12	66	171	30	7	286	4	4	3	-	11	3	-	-	-	3	
40 - 44	15	56	189	42	9	311	2	5	2	-	9	4	-	-	-	4	
45 - 49	36	114	159	24	4	337	8	7	-	-	15	-	-	-	-	-	
50 - 54	118	136	86	13	-	353	11	2	1	-	14	1	-	-	-	1	
55 - 59	147	93	23	4	1	268	5	-	1	-	6	-	-	-	-	-	
60 - 64	142	50	11	1	-	204	3	-	-	-	3	2	-	-	-	2	
65 - 69	170	26	1	-	-	197	1	-	-	-	1	-	-	-	-	-	
70+	281	37	1	1	-	320	10	2	-	-	12	3	1	-	-	4	
nezjištěno	-	-	-	-	-	-	-	-	-	-	-	-	-	-	-	-	-
celkem	989	753	828	140	24	2734	48	21	7	-	76	37	1	-	-	38	
<b>Ženy</b>																	
15 - 19	x	x	x	x	x	x	1	1	-	-	2	-	-	-	-	-	
20 - 24	x	x	x	x	x	x	27	5	1	-	33	6	-	-	-	6	
25 - 29	x	x	x	x	x	x	38	19	3	-	60	5	-	-	-	5	
30 - 34	x	x	x	x	x	x	28	26	5	3	62	-	-	-	-	-	
35 - 39	x	x	x	x	x	x	29	34	5	2	70	-	-	-	-	-	
40 - 44	x	x	x	x	x	x	31	43	4	1	79	1	-	-	-	1	
45 - 49	x	x	x	x	x	x	39	17	4	-	60	1	-	-	-	1	
50 - 54	x	x	x	x	x	x	44	16	-	-	60	-	-	-	-	-	
55 - 59	x	x	x	x	x	x	26	7	1	-	34	-	-	-	-	-	
60 - 64	x	x	x	x	x	x	15	6	1	-	22	1	-	-	-	1	
65 - 69	x	x	x	x	x	x	15	1	-	-	16	8	1	-	-	9	
70+	x	x	x	x	x	x	34	3	-	-	37	23	1	-	-	24	
nezjištěno	x	x	x	x	x	x	-	-	-	-	-	-	-	-	-	-	-
celkem	x	x	x	x	x	x	327	178	24	6	535	45	2	-	-	47	

Tab. č. 453 Další osoby žijící v rodinných domácnostech podle pohlaví, rodinného stavu a podle věku

Sušice

Věk	Muži							Ženy							Úhrnem
	svobodní	ženatí	rozvedení	ovdovělí	stav nezj.	celkem	%	svobodné	vdané	rozvedené	ovdovělé	stav nezj.	celkem	%	
1. Děti v úplných rodinných domácnostech (kromě závislých dětí)															
- 14	-	-	-	-	-	-	-	-	-	-	-	-	-	-	-
15 - 19	36	1	-	-	-	37	8,1	15	1	-	-	-	16	6,0	53
20 - 24	198	4	1	-	1	204	44,9	150	5	-	-	-	155	58,3	359
25 - 29	118	11	5	-	-	134	29,5	60	7	2	-	-	69	25,9	203
30 - 34	31	3	5	-	-	39	8,6	14	3	-	-	-	17	6,4	56
35 - 39	11	4	8	-	-	23	5,1	5	1	-	-	-	6	2,3	29
40 - 49	11	-	3	-	-	14	3,1	2	-	-	-	-	2	0,8	16
50 - 59	1	1	1	-	-	3	0,7	1	-	-	-	-	1	0,4	4
60 - 69	-	-	-	-	-	-	-	-	-	-	-	-	-	-	-
70 +	-	-	-	-	-	-	-	-	-	-	-	-	-	-	-
nezjištěno	-	-	-	-	-	-	-	-	-	-	-	-	-	-	-
celkem	406	24	23	-	1	454	100,0	247	17	2	-	-	266	100,0	720
2. Další osoby v úplných rodinných domácnostech (kromě osoby v čele, manželky/družky a dětí)															
- 14	2	-	-	-	-	2	7,7	1	-	-	-	-	1	1,6	3
15 - 19	2	-	-	-	-	2	7,7	2	-	-	-	-	2	3,2	4
20 - 24	2	-	-	-	-	2	7,7	7	-	-	-	-	7	11,1	9
25 - 29	-	-	-	-	-	-	-	-	-	-	-	-	-	-	-
30 - 34	3	-	-	-	-	3	11,5	1	1	-	-	-	2	3,2	5
35 - 39	1	-	-	-	-	1	3,8	-	-	-	-	-	-	-	1
40 - 49	-	-	-	-	-	-	-	-	-	1	1	-	2	3,2	2
50 - 59	-	-	1	1	-	2	7,7	-	-	2	4	-	6	9,5	8
60 - 69	-	-	-	4	-	4	15,4	-	-	1	12	-	13	20,6	17
70 +	-	-	-	10	-	10	38,5	-	-	1	29	-	30	47,6	40
nezjištěno	-	-	-	-	-	-	-	-	-	-	-	-	-	-	-
celkem	10	-	1	15	-	26	100,0	11	1	5	46	-	63	100,0	89
3. Děti v neúplných rodinných domácnostech (kromě závislých dětí)															
- 14	-	-	-	-	-	-	-	-	-	-	-	-	-	-	-
15 - 19	9	-	-	-	-	9	4,1	9	-	-	-	-	9	9,0	18
20 - 24	62	3	-	-	-	65	29,5	44	-	-	-	-	44	44,0	109
25 - 29	41	1	5	-	-	47	21,4	20	1	-	-	-	21	21,0	68
30 - 34	22	3	7	-	-	32	14,5	3	1	2	-	-	6	6,0	38
35 - 39	11	4	3	-	-	18	8,2	1	-	-	-	-	1	1,0	19
40 - 49	20	2	16	-	-	38	17,3	7	2	1	1	-	11	11,0	49
50 - 59	6	-	1	1	-	8	3,6	1	1	1	3	-	6	6,0	14
60 - 69	2	-	1	-	-	3	1,4	1	-	-	1	-	2	2,0	5
70 +	-	-	-	-	-	-	-	-	-	-	-	-	-	-	-
nezjištěno	-	-	-	-	-	-	-	-	-	-	-	-	-	-	-
celkem	173	13	33	1	-	220	100,0	86	5	4	5	-	100	100,0	320

Tab. č. 453 Další osoby žijící v rodinných domácnostech  
podle pohlaví, rodinného stavu a podle věku

Sušice

Věk	Muži							Ženy							Úhrnem
	svobodní	ženatí	rozvedení	ovdovělí	stav nezj.	celkem	%	svobodné	vdané	rozvedené	ovdovělé	stav nezj.	celkem	%	
4. Další osoby v neúplných rodinných domácnostech (kromě osoby v čele a dětí)															
- 14	1	-	-	-	-	1	16,7	-	-	-	-	-	-	-	1
15 - 19	-	-	-	-	-	-	-	-	-	-	-	-	-	-	-
20 - 24	-	1	-	-	-	1	16,7	1	-	-	-	-	1	5,0	2
25 - 29	-	-	-	-	-	-	-	-	-	-	-	-	-	-	-
30 - 34	-	-	-	-	-	-	-	-	-	-	-	-	-	-	-
35 - 39	-	-	-	-	-	-	-	-	-	-	-	-	-	-	-
40 - 49	-	-	-	-	-	-	-	-	1	2	-	-	3	15,0	3
50 - 59	-	-	-	-	-	-	-	-	-	-	3	-	3	15,0	3
60 - 69	-	-	-	-	1	1	16,7	-	-	-	6	-	6	30,0	7
70 +	-	-	-	3	-	3	50,0	-	-	1	6	-	7	35,0	10
nezjištěno	-	-	-	-	-	-	-	-	-	-	-	-	-	-	-
celkem	1	1	-	3	1	6	100,0	1	1	3	15	-	20	100,0	26
5. Další osoby v rodinných domácnostech celkem															
- 14	3	-	-	-	-	3	0,4	1	-	-	-	-	1	0,2	4
15 - 19	47	1	-	-	-	48	6,8	26	1	-	-	-	27	6,0	75
20 - 24	262	8	1	-	1	272	38,5	202	5	-	-	-	207	46,1	479
25 - 29	159	12	10	-	-	181	25,6	80	8	2	-	-	90	20,0	271
30 - 34	56	6	12	-	-	74	10,5	18	5	2	-	-	25	5,6	99
35 - 39	23	8	11	-	-	42	5,9	6	1	-	-	-	7	1,6	49
40 - 49	31	2	19	-	-	52	7,4	9	3	4	2	-	18	4,0	70
50 - 59	7	1	3	2	-	13	1,8	2	1	3	10	-	16	3,6	29
60 - 69	2	-	1	4	1	8	1,1	1	-	1	19	-	21	4,7	29
70 +	-	-	-	13	-	13	1,8	-	-	2	35	-	37	8,2	50
nezjištěno	-	-	-	-	-	-	-	-	-	-	-	-	-	-	-
celkem	590	38	57	19	2	706	100,0	345	24	14	66	-	449	100,0	1155



Tab. č. 454 Cenzové domácnosti rodinné úplné podle ekonomické aktivity a postavení v zaměstnání manžela/druha a podle ekonomické aktivity a postavení v zaměstnání manželky/družky

Sušice

Ekonomická aktivity, postavení v zaměstnání manželky/družky	Ekonomická aktivity manžela/druha											Domácnosti úhrnem
	ekonomicky aktivní						ekonomicky neaktivní			nezjištěná ekonomická aktivita		
	postavení v zaměstnání						celkem	nepracující důchodci	ostatní		celkem	
	zaměstna- vatelé	zaměstnanci	samostatně činní	členové produkčních družstev	pomáhající rodinní příslušníci	nezjištěno						
<b>1. Domácnosti rodinné úplné bez závislých dětí ekonomická aktivity manželky/družky</b>												
ekonomicky aktivní:												
zaměstnavatelé	4	4	2	-	1	-	11	3	-	3	-	14
zaměstnanci	26	377	47	3	-	10	463	55	2	57	-	520
samostatně činní	3	30	19	-	-	1	53	4	-	4	-	57
členové produkčních družstev	-	-	-	1	-	-	1	1	-	1	-	2
pomáhající rodinní příslušníci	2	-	2	-	-	-	4	-	-	-	-	4
nezjištěno	1	11	5	-	-	5	22	2	1	3	1	26
celkem	36	422	75	4	1	16	554	65	3	68	1	623
ekonomicky neaktivní:												
nepracující důchodci	11	120	20	-	-	5	156	677	1	678	-	834
ostatní	-	3	3	-	-	-	6	2	1	3	-	9
celkem	11	123	23	-	-	5	162	679	2	681	-	843
nezjištěná ekonomická aktivita	-	-	-	-	-	-	-	1	-	1	-	1
úhrnem	47	545	98	4	1	21	716	745	5	750	1	1467
<b>2. Domácnosti rodinné úplné se závislými dětmi ekonomická aktivity manželky/družky</b>												
ekonomicky aktivní:												
zaměstnavatelé	5	10	7	-	1	-	23	-	-	-	-	23
zaměstnanci	44	650	99	1	1	14	809	14	5	19	-	828
samostatně činní	11	26	40	-	-	1	78	-	2	2	-	80
členové produkčních družstev	-	1	-	-	-	-	1	-	-	-	-	1
pomáhající rodinní příslušníci	10	2	2	-	-	-	14	-	1	1	-	15
nezjištěno	-	45	8	-	-	11	64	1	-	1	-	65
celkem	70	734	156	1	2	26	989	15	8	23	-	1012
ekonomicky neaktivní:												
nepracující důchodci	-	27	8	-	-	-	35	8	-	8	-	43
ostatní	9	153	38	-	-	8	208	2	1	3	-	211
celkem	9	180	46	-	-	8	243	10	1	11	-	254
nezjištěná ekonomická aktivita	-	-	-	-	-	-	-	-	-	-	1	1
úhrnem	79	914	202	1	2	34	1232	25	9	34	1	1267

Tab. č. 454 Cenzové domácnosti rodinné úplné podle ekonomické aktivity a postavení v zaměstnání manžela/druha a podle ekonomické aktivity a postavení v zaměstnání manželky/družky

Sušice

Ekonomická aktivita, postavení v zaměstnání manželky/družky	Ekonomická aktivita manžela/druha											Domácnosti úhrnem
	ekonomicky aktivní						ekonomicky neaktivní				nezjištěná ekonomická aktivita	
	postavení v zaměstnání						celkem	nepracující důchodci	ostatní	celkem		
	zaměstna- vatelé	zaměstnanci	samostatně činní	členové produkčních družstev	pomáhající rodinní příslušníci	nezjištěno						
3. Domácnosti rodinné úplné úhrnem ekonomická aktivita manželky/družky												
ekonomicky aktivní:												
zaměstnavatelé	9	14	9	-	2	-	34	3	-	3	-	37
zaměstnanci	70	1027	146	4	1	24	1272	69	7	76	-	1348
samostatně činní	14	56	59	-	-	2	131	4	2	6	-	137
členové produkčních družstev	-	1	-	1	-	-	2	1	-	1	-	3
pomáhající rodinní příslušníci	12	2	4	-	-	-	18	-	1	1	-	19
nezjištěno	1	56	13	-	-	16	86	3	1	4	1	91
celkem	106	1156	231	5	3	42	1543	80	11	91	1	1635
ekonomicky neaktivní:												
nepracující důchodci	11	147	28	-	-	5	191	685	1	686	-	877
ostatní	9	156	41	-	-	8	214	4	2	6	-	220
celkem	20	303	69	-	-	13	405	689	3	692	-	1097
nezjištěná ekonomická aktivita	-	-	-	-	-	-	-	1	-	1	1	2
úhrnem	126	1459	300	5	3	55	1948	770	14	784	2	2734

Tab. č. 455 Cenzové domácnosti rodinné podle počtu závislých dětí  
a podle ekonomické aktivity a postavení v zaměstnání osoby  
v čele cenzové domácnosti a druhu cenzové domácnosti

Sušice

Ekonomická aktivita, postavení v zaměstnání osoby v čele cenz. domácnosti, druh CD	Rodinné domácnosti s počtem závislých dětí							Počet závislých dětí celkem	Průměrný počet závislých dětí		
	0	1	2	3	4	5+	celkem		rodiny celkem	rodiny s dětmi	
1. Ek. aktivní - zaměstnavatelé	50	41	37	9	-	-	1	138	147	1,07	1,67
Úplné rodiny	47	35	35	8	-	-	1	126	134	1,06	1,70
ženy ekonomicky aktivní	36	33	31	5	-	-	1	106	115	1,08	1,64
ženy ostatní	11	2	4	3	-	-	-	20	19	0,95	2,11
Neúplné rodiny	3	6	2	1	-	-	-	12	13	1,08	1,44
2. Ek. aktivní - zaměstnanci	642	532	542	72	8	4	4	1800	1884	1,05	1,63
Úplné rodiny	545	381	460	63	6	4	4	1459	1534	1,05	1,68
ženy ekonomicky aktivní	422	300	382	45	4	3	3	1156	1230	1,06	1,68
ženy ostatní	123	81	78	18	2	1	1	303	304	1,00	1,69
Neúplné rodiny	97	151	82	9	2	-	-	341	350	1,03	1,43
3. Ek. aktivní - samostatně činní	107	100	109	17	3	-	-	336	381	1,13	1,66
Úplné rodiny	98	82	101	16	3	-	-	300	344	1,15	1,70
ženy ekonomicky aktivní	75	62	81	11	2	-	-	231	265	1,15	1,70
ženy ostatní	23	20	20	5	1	-	-	69	79	1,14	1,72
Neúplné rodiny	9	18	8	1	-	-	-	36	37	1,03	1,37
4. Ek. aktivní - ostatní vč. nezj. post. v zam.	30	30	25	6	2	1	1	94	111	1,18	1,73
Úplné rodiny	26	18	14	4	-	-	1	63	63	1,00	1,70
ženy ekonomicky aktivní	21	15	9	4	-	-	1	50	50	1,00	1,72
ženy ostatní	5	3	5	-	-	-	-	13	13	1,00	1,63
Neúplné rodiny	4	12	11	2	2	-	-	31	48	1,55	1,78
5. Ekonomicky aktivní celkem	829	703	713	104	13	6	6	2368	2523	1,07	1,64
Úplné rodiny	716	516	610	91	9	6	6	1948	2075	1,07	1,68
ženy ekonomicky aktivní	554	410	503	65	6	5	5	1543	1660	1,08	1,68
ženy ostatní	162	106	107	26	3	1	1	405	415	1,02	1,71
Neúplné rodiny	113	187	103	13	4	-	-	420	448	1,07	1,46
6. Nepracující důchodci	865	30	8	1	-	-	-	904	49	0,05	1,26
Úplné rodiny	745	19	5	1	-	-	-	770	32	0,04	1,28
ženy ekonomicky aktivní	65	12	2	1	-	-	-	80	19	0,24	1,27
ženy ostatní	680	7	3	-	-	-	-	690	13	0,02	1,30
Neúplné rodiny	120	11	3	-	-	-	-	134	17	0,13	1,21
7. Ostatní ekonomicky neaktivní	5	38	19	3	1	-	-	66	89	1,35	1,46
Úplné rodiny	5	4	5	-	-	-	-	14	14	1,00	1,56
ženy ekonomicky aktivní	3	4	4	-	-	-	-	11	12	1,09	1,50
ženy ostatní	2	-	1	-	-	-	-	3	2	0,67	2,00
Neúplné rodiny	-	34	14	3	1	-	-	52	75	1,44	1,44
8. Ekonomicky neaktivní celkem	870	68	27	4	1	-	-	970	138	0,14	1,38
Úplné rodiny	750	23	10	1	-	-	-	784	46	0,06	1,35
ženy ekonomicky aktivní	68	16	6	1	-	-	-	91	31	0,34	1,35
ženy ostatní	682	7	4	-	-	-	-	693	15	0,02	1,36
Neúplné rodiny	120	45	17	3	1	-	-	186	92	0,49	1,39
9. Nezjištěná ekonomická aktivita	2	5	-	-	-	-	-	7	5	0,71	1,00
Úplné rodiny	1	1	-	-	-	-	-	2	1	0,50	1,00
ženy ekonomicky aktivní	1	-	-	-	-	-	-	1	-	-	X
ženy ostatní	-	1	-	-	-	-	-	1	1	1,00	1,00
Neúplné rodiny	1	4	-	-	-	-	-	5	4	0,80	1,00
10. Úhrnem	1701	776	740	108	14	6	6	3345	2666	0,80	1,62
Úplné rodiny	1467	540	620	92	9	6	6	2734	2122	0,78	1,67
ženy ekonomicky aktivní	623	426	509	66	6	5	5	1635	1691	1,03	1,67
ženy ostatní	844	114	111	26	3	1	1	1099	431	0,39	1,69
Neúplné rodiny	234	236	120	16	5	-	-	611	544	0,89	1,44

Tab. č. 456 Cenzové domácnosti rodinné podle počtu závislých dětí  
a podle národnosti osoby v čele cenzové domácnosti a druhu  
cenzové domácnosti

Sušice

Národnost osoby v čele cenzové domácnosti, druh cenzové domácnosti	Rodinné domácnosti s počtem závislých dětí							Počet závislých dětí celkem	Průměrný počet závislých dětí	
	0	1	2	3	4	5+	celkem		rodiny celkem	rodiny s dětmi
1. Česká	1623	738	711	102	13	5	3192	2543	0,80	1,62
Úplné rodiny	1399	508	592	86	8	5	2598	2007	0,77	1,67
ženy ekonomicky aktivní	592	402	486	64	5	5	1554	1611	1,04	1,67
ženy ostatní	807	106	106	22	3	-	1044	396	0,38	1,67
Neúplné rodiny	224	230	119	16	5	-	594	536	0,90	1,45
2. Moravská	1	4	1	-	-	-	6	6	1,00	1,20
Úplné rodiny	1	4	1	-	-	-	6	6	1,00	1,20
ženy ekonomicky aktivní	1	4	1	-	-	-	6	6	1,00	1,20
ženy ostatní	-	-	-	-	-	-	-	-	X	X
Neúplné rodiny	-	-	-	-	-	-	-	-	X	X
3. Slezská	-	1	-	-	-	-	1	1	1,00	1,00
Úplné rodiny	-	1	-	-	-	-	1	1	1,00	1,00
ženy ekonomicky aktivní	-	1	-	-	-	-	1	1	1,00	1,00
ženy ostatní	-	-	-	-	-	-	-	-	X	X
Neúplné rodiny	-	-	-	-	-	-	-	-	X	X
4. Slovenská	54	17	16	2	1	-	90	59	0,66	1,64
Úplné rodiny	47	15	16	2	1	-	81	57	0,70	1,68
ženy ekonomicky aktivní	20	11	12	1	1	-	45	42	0,93	1,68
ženy ostatní	27	4	4	1	-	-	36	15	0,42	1,67
Neúplné rodiny	7	2	-	-	-	-	9	2	0,22	1,00
5. Polská	-	-	-	-	-	-	-	-	X	X
Úplné rodiny	-	-	-	-	-	-	-	-	X	X
ženy ekonomicky aktivní	-	-	-	-	-	-	-	-	X	X
ženy ostatní	-	-	-	-	-	-	-	-	X	X
Neúplné rodiny	-	-	-	-	-	-	-	-	X	X
6. Německá	5	1	1	1	-	-	8	6	0,75	2,00
Úplné rodiny	4	1	1	1	-	-	7	6	0,86	2,00
ženy ekonomicky aktivní	3	1	1	-	-	-	5	3	0,60	1,50
ženy ostatní	1	-	-	1	-	-	2	3	1,50	3,00
Neúplné rodiny	1	-	-	-	-	-	1	-	-	X
7. Romská	-	-	-	-	-	-	-	-	X	X
Úplné rodiny	-	-	-	-	-	-	-	-	X	X
ženy ekonomicky aktivní	-	-	-	-	-	-	-	-	X	X
ženy ostatní	-	-	-	-	-	-	-	-	X	X
Neúplné rodiny	-	-	-	-	-	-	-	-	X	X
8. Maďarská	3	-	2	-	-	-	5	4	0,80	2,00
Úplné rodiny	3	-	2	-	-	-	5	4	0,80	2,00
ženy ekonomicky aktivní	1	-	2	-	-	-	3	4	1,33	2,00
ženy ostatní	2	-	-	-	-	-	2	-	-	X
Neúplné rodiny	-	-	-	-	-	-	-	-	X	X
9. Ukrajinská	2	1	-	-	-	-	3	1	0,33	1,00
Úplné rodiny	2	-	-	-	-	-	2	-	-	X
ženy ekonomicky aktivní	2	-	-	-	-	-	2	-	-	X
ženy ostatní	-	-	-	-	-	-	-	-	X	X
Neúplné rodiny	-	1	-	-	-	-	1	1	1,00	1,00

Tab. č. 456 Cenzové domácnosti rodinné podle počtu závislých dětí  
a podle národnosti osoby v čele cenzové domácnosti a druhu  
cenzové domácnosti

Sušice

Národnost osoby v čele cenzové domácnosti, druh cenzové domácnosti	Rodinné domácnosti s počtem závislých dětí							Počet závislých dětí celkem	Průměrný počet závislých dětí		
	0	1	2	3	4	5+	celkem		rodiny celkem	rodiny s dětmi	
10. Ruská	1	-	-	-	-	-	-	1	-	-	X
Úplné rodiny	1	-	-	-	-	-	-	1	-	-	X
ženy ekonomicky aktivní	1	-	-	-	-	-	-	1	-	-	X
ženy ostatní	-	-	-	-	-	-	-	-	-	X	X
Neúplné rodiny	-	-	-	-	-	-	-	-	-	X	X
11. Rusínská	-	-	-	-	-	-	-	-	-	X	X
Úplné rodiny	-	-	-	-	-	-	-	-	-	X	X
ženy ekonomicky aktivní	-	-	-	-	-	-	-	-	-	X	X
ženy ostatní	-	-	-	-	-	-	-	-	-	X	X
Neúplné rodiny	-	-	-	-	-	-	-	-	-	X	X
12. Bulharská	-	-	-	-	-	-	-	-	-	X	X
Úplné rodiny	-	-	-	-	-	-	-	-	-	X	X
ženy ekonomicky aktivní	-	-	-	-	-	-	-	-	-	X	X
ženy ostatní	-	-	-	-	-	-	-	-	-	X	X
Neúplné rodiny	-	-	-	-	-	-	-	-	-	X	X
13. Rumunská	-	-	-	-	-	-	-	-	-	X	X
Úplné rodiny	-	-	-	-	-	-	-	-	-	X	X
ženy ekonomicky aktivní	-	-	-	-	-	-	-	-	-	X	X
ženy ostatní	-	-	-	-	-	-	-	-	-	X	X
Neúplné rodiny	-	-	-	-	-	-	-	-	-	X	X
14. Řecká	1	-	-	-	-	-	-	1	-	-	X
Úplné rodiny	1	-	-	-	-	-	-	1	-	-	X
ženy ekonomicky aktivní	1	-	-	-	-	-	-	1	-	-	X
ženy ostatní	-	-	-	-	-	-	-	-	-	X	X
Neúplné rodiny	-	-	-	-	-	-	-	-	-	X	X
15. Vietnamská	-	3	4	-	-	-	-	7	11	1,57	1,57
Úplné rodiny	-	3	4	-	-	-	-	7	11	1,57	1,57
ženy ekonomicky aktivní	-	3	3	-	-	-	-	6	9	1,50	1,50
ženy ostatní	-	-	1	-	-	-	-	1	2	2,00	2,00
Neúplné rodiny	-	-	-	-	-	-	-	-	-	X	X
16. Ostatní	1	1	-	-	-	-	-	2	1	0,50	1,00
Úplné rodiny	1	1	-	-	-	-	-	2	1	0,50	1,00
ženy ekonomicky aktivní	-	-	-	-	-	-	-	-	-	X	X
ženy ostatní	1	1	-	-	-	-	-	2	1	0,50	1,00
Neúplné rodiny	-	-	-	-	-	-	-	-	-	X	X
17. Nežjištěno	10	10	5	3	-	-	1	29	34	1,17	1,79
Úplné rodiny	8	7	4	3	-	-	1	23	29	1,26	1,93
ženy ekonomicky aktivní	2	4	4	1	-	-	-	11	15	1,36	1,67
ženy ostatní	6	3	-	2	-	-	1	12	14	1,17	2,33
Neúplné rodiny	2	3	1	-	-	-	-	6	5	0,83	1,25
18. Úhrnem	1701	776	740	108	14	6	6	3345	2666	0,80	1,62
Úplné rodiny	1467	540	620	92	9	6	6	2734	2122	0,78	1,67
ženy ekonomicky aktivní	623	426	509	66	6	5	5	1635	1691	1,03	1,67
ženy ostatní	844	114	111	26	3	1	1	1099	431	0,39	1,69
Neúplné rodiny	234	236	120	16	5	-	-	611	544	0,89	1,44

Tab. č. 457 Cenzové domácnosti rodinné podle druhu domácnosti a ekonomické aktivity ženy a podle počtu závislých dětí a věku partnerů resp. osoby v čele neúplné rodiny

Sušice

Počet závislých dětí v CD, věk partnerů resp. osoby v čele neúplné rodiny	Úplné rodiny						Neúplné rodiny		Rodinné domácnosti úhrnem	
	ženy ek. aktivní		ženy ostatní		celkem		muži	ženy	muži	ženy
	muži	ženy	muži	ženy	muži	ženy				
Domácnosti bez závislých dětí										
15 - 19	-	1	-	1	-	2	-	-	-	2
20 - 24	10	30	1	1	11	31	-	-	11	31
25 - 29	36	35	-	2	36	37	-	-	36	37
30 - 34	24	13	3	-	27	13	-	-	27	13
35 - 39	14	10	-	-	14	10	-	2	14	12
40 - 44	34	81	5	5	39	86	-	18	39	104
45 - 49	123	181	11	11	134	192	5	29	139	221
50 - 54	220	210	35	57	255	267	9	43	264	310
55 - 59	115	44	124	215	239	259	5	32	244	291
60 - 64	29	12	167	179	196	191	3	22	199	213
65 - 69	14	3	182	171	196	174	1	16	197	190
70+	4	3	316	202	320	205	12	37	332	242
nezjištěno	-	-	-	-	-	-	-	-	-	-
celkem	623	623	844	844	1467	1467	35	199	1502	1666
Domácnosti s 1 závislým dítětem										
15 - 19	-	1	-	3	-	4	-	1	-	5
20 - 24	7	16	14	30	21	46	2	29	23	75
25 - 29	46	74	29	36	75	110	2	42	77	152
30 - 34	58	60	24	8	82	68	-	29	82	97
35 - 39	56	45	12	5	68	50	6	31	74	81
40 - 44	75	101	2	6	77	107	3	38	80	145
45 - 49	101	98	12	4	113	102	9	26	122	128
50 - 54	62	29	8	11	70	40	3	13	73	53
55 - 59	20	2	7	10	27	12	-	2	27	14
60 - 64	1	-	5	1	6	1	-	-	6	1
65 - 69	-	-	1	-	1	-	-	-	1	-
70+	-	-	-	-	-	-	-	-	-	-
nezjištěno	-	-	-	-	-	-	-	-	-	-
celkem	426	426	114	114	540	540	25	211	565	751
Domácnosti se 2 závislými dětmi										
15 - 19	-	1	-	-	-	1	-	1	-	2
20 - 24	-	7	3	2	3	9	-	4	3	13
25 - 29	26	65	28	59	54	124	-	16	54	140
30 - 34	89	134	38	29	127	163	1	27	128	190
35 - 39	153	176	21	14	174	190	3	32	177	222
40 - 44	142	95	10	4	152	99	4	20	156	119
45 - 49	74	28	6	2	80	30	1	5	81	35
50 - 54	22	3	5	1	27	4	1	4	28	8
55 - 59	1	-	-	-	1	-	1	-	2	-
60 - 64	2	-	-	-	2	-	-	-	2	-
65 - 69	-	-	-	-	-	-	-	-	-	-
70+	-	-	-	-	-	-	-	-	-	-
nezjištěno	-	-	-	-	-	-	-	-	-	-
celkem	509	509	111	111	620	620	11	109	631	729

Tab. č. 457 Cenzové domácnosti rodinné podle druhu domácnosti a ekonomické aktivity ženy a podle počtu závislých dětí a věku partnerů resp. osoby v čele neúplné rodiny

Sušice

Počet závislých dětí v CD, věk partnerů resp. osoby v čele neúplné rodiny	Úplné rodiny						Neúplné rodiny		Rodinné domácnosti úhrnem	
	ženy ek. aktivní		ženy ostatní		celkem		muži	ženy	muži	ženy
	muži	ženy	muži	ženy	muži	ženy				
Domácnosti se 3 závislými dětmi										
15 - 19	-	-	-	-	-	-	-	-	-	-
20 - 24	-	-	-	-	-	-	-	-	-	-
25 - 29	1	8	2	5	3	13	-	2	3	15
30 - 34	12	10	4	8	16	18	-	3	16	21
35 - 39	15	32	10	12	25	44	2	3	27	47
40 - 44	29	13	8	1	37	14	2	3	39	17
45 - 49	8	2	1	-	9	2	-	-	9	2
50 - 54	1	1	-	-	1	1	1	-	2	1
55 - 59	-	-	1	-	1	-	-	-	1	-
60 - 64	-	-	-	-	-	-	-	-	-	-
65 - 69	-	-	-	-	-	-	-	-	-	-
70+	-	-	-	-	-	-	-	-	-	-
nezjištěno	-	-	-	-	-	-	-	-	-	-
celkem	66	66	26	26	92	92	5	11	97	103
Domácnosti se 4+ závislými dětmi										
15 - 19	-	-	-	-	-	-	-	-	-	-
20 - 24	-	-	-	-	-	-	-	-	-	-
25 - 29	-	-	2	1	2	1	-	-	2	1
30 - 34	1	3	-	1	1	4	-	3	1	7
35 - 39	3	6	2	2	5	8	-	2	5	10
40 - 44	6	1	-	-	6	1	-	-	6	1
45 - 49	1	1	-	-	1	1	-	-	1	1
50 - 54	-	-	-	-	-	-	-	-	-	-
55 - 59	-	-	-	-	-	-	-	-	-	-
60 - 64	-	-	-	-	-	-	-	-	-	-
65 - 69	-	-	-	-	-	-	-	-	-	-
70+	-	-	-	-	-	-	-	-	-	-
nezjištěno	-	-	-	-	-	-	-	-	-	-
celkem	11	11	4	4	15	15	-	5	15	20
Domácnosti rodinné úhrnem										
15 - 19	-	3	-	4	-	7	-	2	-	9
20 - 24	17	53	18	33	35	86	2	33	37	119
25 - 29	109	182	61	103	170	285	2	60	172	345
30 - 34	184	220	69	46	253	266	1	62	254	328
35 - 39	241	269	45	33	286	302	11	70	297	372
40 - 44	286	291	25	16	311	307	9	79	320	386
45 - 49	307	310	30	17	337	327	15	60	352	387
50 - 54	305	243	48	69	353	312	14	60	367	372
55 - 59	136	46	132	225	268	271	6	34	274	305
60 - 64	32	12	172	180	204	192	3	22	207	214
65 - 69	14	3	183	171	197	174	1	16	198	190
70+	4	3	316	202	320	205	12	37	332	242
nezjištěno	-	-	-	-	-	-	-	-	-	-
celkem	1635	1635	1099	1099	2734	2734	76	535	2810	3269

Tab. č. 458 Cenzové domácnosti rodinné podle počtu závislých dětí  
a podle ekonomické aktivity a věku ženy resp. osoby v čele neúplné  
rodiny

Sušice

Ekonomická aktivita ženy, věk ženy resp. osoby v čele neúplné rodiny	Domácnosti rodinné úplné								Domácnosti rodinné neúplné							
	celkem	v tom v % podle počtu závislých dětí					prům. poč. záv. dětí v rodinách		celkem	v tom v % podle počtu závislých dětí				prům. poč. záv. dětí v rodinách		
		0	1	2	3	4+	celkem	s dětmi		0	1	2	3+	celkem	s dětmi	
<b>Ženy ekonomicky aktivní</b>																
15 - 19	3	33,3	33,3	33,3	-	-	1,00	1,50	1	-	-	100,0	-	2,00	2,00	
20 - 24	53	56,6	30,2	13,2	-	-	0,57	1,30	14	-	85,7	14,3	-	1,14	1,14	
25 - 29	182	19,2	40,7	35,7	4,4	-	1,25	1,55	44	-	75,0	22,7	2,3	1,27	1,27	
30 - 34	220	5,9	27,3	60,9	4,5	1,4	1,69	1,79	48	-	45,8	45,8	8,3	1,67	1,67	
35 - 39	269	3,7	16,7	65,4	11,9	2,2	1,93	2,00	62	3,2	40,3	50,0	6,5	1,63	1,68	
40 - 49	601	43,6	33,1	20,5	2,5	0,3	0,83	1,47	129	34,9	45,0	17,8	2,3	0,88	1,35	
50 - 59	289	87,9	10,7	1,0	0,3	-	0,14	1,14	65	72,3	21,5	6,2	-	0,34	1,22	
60 - 69	15	100,0	-	-	-	-	-	X	3	100,0	-	-	-	-	X	
70 +	3	100,0	-	-	-	-	-	X	1	100,0	-	-	-	-	X	
nezjištěno	-	X	X	X	X	X	X	X	-	X	X	X	X	X	X	
celkem	1635	38,1	26,1	31,1	4,0	0,7	1,03	1,67	367	26,7	44,7	25,3	3,3	1,06	1,45	
<b>Ženy ostatní</b>																
15 - 19	4	25,0	75,0	-	-	-	0,75	1,00	1	-	100,0	-	-	1,00	1,00	
20 - 24	33	3,0	90,9	6,1	-	-	1,03	1,06	19	-	89,5	10,5	-	1,11	1,11	
25 - 29	103	1,9	35,0	57,3	4,9	1,0	1,68	1,71	16	-	56,3	37,5	6,3	1,50	1,50	
30 - 34	46	-	17,4	63,0	17,4	2,2	2,07	2,07	14	-	50,0	35,7	14,3	1,71	1,71	
35 - 39	33	-	15,2	42,4	36,4	6,1	2,33	2,33	8	-	75,0	12,5	12,5	1,38	1,38	
40 - 49	33	48,5	30,3	18,2	3,0	-	0,76	1,47	10	20,0	60,0	20,0	-	1,00	1,25	
50 - 59	294	92,5	7,1	0,3	-	-	0,08	1,05	29	96,6	3,4	-	-	0,03	1,00	
60 - 69	351	99,7	0,3	-	-	-	0,00	1,00	35	100,0	-	-	-	-	X	
70 +	202	100,0	-	-	-	-	-	X	36	100,0	-	-	-	-	X	
nezjištěno	-	X	X	X	X	X	X	X	-	X	X	X	X	X	X	
celkem	1099	76,8	10,4	10,1	2,4	0,4	0,39	1,69	168	60,1	28,0	9,5	2,4	0,55	1,37	
<b>Muži v čele neúplné rodiny</b>																
15 - 19	x	x	x	x	x	x	x	x	-	X	X	X	X	X	X	
20 - 24	x	x	x	x	x	x	x	x	2	-	100,0	-	-	1,00	1,00	
25 - 29	x	x	x	x	x	x	x	x	2	-	100,0	-	-	1,00	1,00	
30 - 34	x	x	x	x	x	x	x	x	1	-	-	100,0	-	2,00	2,00	
35 - 39	x	x	x	x	x	x	x	x	11	-	54,5	27,3	18,2	1,64	1,64	
40 - 49	x	x	x	x	x	x	x	x	24	20,8	50,0	20,8	8,3	1,17	1,47	
50 - 59	x	x	x	x	x	x	x	x	20	70,0	15,0	10,0	5,0	0,50	1,67	
60 - 69	x	x	x	x	x	x	x	x	4	100,0	-	-	-	-	X	
70 +	x	x	x	x	x	x	x	x	12	100,0	-	-	-	-	X	
nezjištěno	x	x	x	x	x	x	x	x	-	X	X	X	X	X	X	
celkem	x	x	x	x	x	x	x	x	76	46,1	32,9	14,5	6,6	0,82	1,51	
<b>Úhrnem</b>																
15 - 19	7	28,6	57,1	14,3	-	-	0,86	1,20	2	-	50,0	50,0	-	1,50	1,50	
20 - 24	86	36,0	53,5	10,5	-	-	0,74	1,16	35	-	88,6	11,4	-	1,11	1,11	
25 - 29	285	13,0	38,6	43,5	4,6	0,4	1,41	1,62	62	-	71,0	25,8	3,2	1,32	1,32	
30 - 34	266	4,9	25,6	61,3	6,8	1,5	1,75	1,84	63	-	46,0	44,4	9,5	1,68	1,68	
35 - 39	302	3,3	16,6	62,9	14,6	2,6	1,97	2,04	81	2,5	45,7	43,2	8,6	1,60	1,65	
40 - 49	634	43,8	33,0	20,3	2,5	0,3	0,83	1,47	163	31,9	46,6	18,4	3,1	0,93	1,36	
50 - 59	583	90,2	8,9	0,7	0,2	-	0,11	1,11	114	78,1	15,8	5,3	0,9	0,29	1,32	
60 - 69	366	99,7	0,3	-	-	-	0,00	1,00	42	100,0	-	-	-	-	X	
70 +	205	100,0	-	-	-	-	-	X	49	100,0	-	-	-	-	X	
nezjištěno	-	X	X	X	X	X	X	X	-	X	X	X	X	X	X	
celkem	2734	53,7	19,8	22,7	3,4	0,5	0,78	1,67	611	38,3	38,6	19,6	3,4	0,89	1,44	



Tab. č. 459 Cenzové domácnosti rodinné neúplné podle pohlaví  
a rodinného stavu osoby v čele cenzové domácnosti a podle počtu  
závislých dětí a věku osoby v čele cenzové domácnosti

Sušice

Počet závislých dětí v cenzové domácnosti, věk osoby v čele cenzové domácnosti	Muži							Ženy							Úhrnem
	svobodní	ženatí	rozvedení	ovdovělí	nezjištěno	celkem	%	svobodné	vdané	rozvedené	ovdovělé	nezjištěno	celkem	%	
Domácnosti bez závislých dětí															
15 - 19	-	-	-	-	-	-	-	-	-	-	-	-	-	-	-
20 - 24	-	-	-	-	-	-	-	-	-	-	-	-	-	-	-
25 - 29	-	-	-	-	-	-	-	-	-	-	-	-	-	-	-
30 - 34	-	-	-	-	-	-	-	-	-	-	-	-	-	-	-
35 - 39	-	-	-	-	-	-	-	-	-	2	-	-	2	1,0	2
40 - 44	-	-	-	-	-	-	-	-	3	14	1	-	18	9,0	18
45 - 49	-	-	4	1	-	5	14,3	-	4	19	6	-	29	14,6	34
50 - 54	-	1	4	4	-	9	25,7	1	5	22	15	-	43	21,6	52
55 - 59	-	1	-	4	-	5	14,3	1	3	18	10	-	32	16,1	37
60 - 64	-	-	1	2	-	3	8,6	1	-	1	20	-	22	11,1	25
65 - 69	-	-	-	1	-	1	2,9	-	-	2	14	-	16	8,0	17
70+	-	-	-	12	-	12	34,3	-	1	2	34	-	37	18,6	49
nezjištěno	-	-	-	-	-	-	-	-	-	-	-	-	-	-	-
celkem	-	2	9	24	-	35	100,0	3	16	80	100	-	199	100,0	234
Domácnosti s 1 závislým dítětem															
15 - 19	-	-	-	-	-	-	-	1	-	-	-	-	1	0,5	1
20 - 24	1	1	-	-	-	2	8,0	12	15	2	-	-	29	13,7	31
25 - 29	1	-	1	-	-	2	8,0	7	13	21	-	1	42	19,9	44
30 - 34	-	-	-	-	-	-	-	5	6	18	-	-	29	13,7	29
35 - 39	1	-	5	-	-	6	24,0	5	4	20	1	1	31	14,7	37
40 - 44	-	1	2	-	-	3	12,0	3	9	22	4	-	38	18,0	41
45 - 49	-	1	5	3	-	9	36,0	2	2	21	1	-	26	12,3	35
50 - 54	-	1	1	1	-	3	12,0	-	2	5	6	-	13	6,2	16
55 - 59	-	-	-	-	-	-	-	-	1	1	-	-	2	0,9	2
60 - 64	-	-	-	-	-	-	-	-	-	-	-	-	-	-	-
65 - 69	-	-	-	-	-	-	-	-	-	-	-	-	-	-	-
70+	-	-	-	-	-	-	-	-	-	-	-	-	-	-	-
nezjištěno	-	-	-	-	-	-	-	-	-	-	-	-	-	-	-
celkem	3	4	14	4	-	25	100,0	35	52	110	12	2	211	100,0	236
Domácnosti se 2 závislými dětmi															
15 - 19	-	-	-	-	-	-	-	1	-	-	-	-	1	0,9	1
20 - 24	-	-	-	-	-	-	-	2	2	-	-	-	4	3,7	4
25 - 29	-	-	-	-	-	-	-	-	5	11	-	-	16	14,7	16
30 - 34	-	-	1	-	-	1	9,1	1	13	12	1	-	27	24,8	28
35 - 39	-	-	3	-	-	3	27,3	-	7	22	3	-	32	29,4	35
40 - 44	-	1	3	-	-	4	36,4	-	5	14	1	-	20	18,3	24
45 - 49	-	-	1	-	-	1	9,1	-	1	1	3	-	5	4,6	6
50 - 54	-	-	1	-	-	1	9,1	-	-	3	1	-	4	3,7	5
55 - 59	-	1	-	-	-	1	9,1	-	-	-	-	-	-	-	1
60 - 64	-	-	-	-	-	-	-	-	-	-	-	-	-	-	-
65 - 69	-	-	-	-	-	-	-	-	-	-	-	-	-	-	-
70+	-	-	-	-	-	-	-	-	-	-	-	-	-	-	-
nezjištěno	-	-	-	-	-	-	-	-	-	-	-	-	-	-	-
celkem	-	2	9	-	-	11	100,0	4	33	63	9	-	109	100,0	120

Tab. č. 459 Cenzové domácnosti rodinné neúplné podle pohlaví  
a rodinného stavu osoby v čele cenzové domácnosti a podle počtu  
závislých dětí a věku osoby v čele cenzové domácnosti

Sušice

Počet závislých dětí v cenzové domácnosti, věk osoby v čele cenzové domácnosti	Muži							Ženy							Úhrnem
	svobodní	ženatí	rozvedení	ovdovělí	nezjištěno	celkem	%	svobodné	vdané	rozvedené	ovdovělé	nezjištěno	celkem	%	
Domácnosti se 3+ závislými dětmi															
15 - 19	-	-	-	-	-	-	-	-	-	-	-	-	-	-	-
20 - 24	-	-	-	-	-	-	-	-	-	-	-	-	-	-	-
25 - 29	-	-	-	-	-	-	-	-	-	2	-	-	2	12,5	2
30 - 34	-	-	-	-	-	-	-	-	-	6	-	-	6	37,5	6
35 - 39	-	-	1	1	-	2	40,0	-	-	3	2	-	5	31,3	7
40 - 44	-	1	1	-	-	2	40,0	-	-	3	-	-	3	18,8	5
45 - 49	-	-	-	-	-	-	-	-	-	-	-	-	-	-	-
50 - 54	-	-	1	-	-	1	20,0	-	-	-	-	-	-	-	1
55 - 59	-	-	-	-	-	-	-	-	-	-	-	-	-	-	-
60 - 64	-	-	-	-	-	-	-	-	-	-	-	-	-	-	-
65 - 69	-	-	-	-	-	-	-	-	-	-	-	-	-	-	-
70+	-	-	-	-	-	-	-	-	-	-	-	-	-	-	-
nezjištěno	-	-	-	-	-	-	-	-	-	-	-	-	-	-	-
celkem	-	1	3	1	-	5	100,0	-	-	14	2	-	16	100,0	21
Domácnosti se závislými dětmi celkem															
15 - 19	-	-	-	-	-	-	-	2	-	-	-	-	2	0,6	2
20 - 24	1	1	-	-	-	2	4,9	14	17	2	-	-	33	9,8	35
25 - 29	1	-	1	-	-	2	4,9	7	18	34	-	1	60	17,9	62
30 - 34	-	-	1	-	-	1	2,4	6	19	36	1	-	62	18,5	63
35 - 39	1	-	9	1	-	11	26,8	5	11	45	6	1	68	20,2	79
40 - 44	-	3	6	-	-	9	22,0	3	14	39	5	-	61	18,2	70
45 - 49	-	1	6	3	-	10	24,4	2	3	22	4	-	31	9,2	41
50 - 54	-	1	3	1	-	5	12,2	-	2	8	7	-	17	5,1	22
55 - 59	-	1	-	-	-	1	2,4	-	1	1	-	-	2	0,6	3
60 - 64	-	-	-	-	-	-	-	-	-	-	-	-	-	-	-
65 - 69	-	-	-	-	-	-	-	-	-	-	-	-	-	-	-
70+	-	-	-	-	-	-	-	-	-	-	-	-	-	-	-
nezjištěno	-	-	-	-	-	-	-	-	-	-	-	-	-	-	-
celkem	3	7	26	5	-	41	100,0	39	85	187	23	2	336	100,0	377
Domácnosti rodinné neúplné úhrnem															
15 - 19	-	-	-	-	-	-	-	2	-	-	-	-	2	0,4	2
20 - 24	1	1	-	-	-	2	2,6	14	17	2	-	-	33	6,2	35
25 - 29	1	-	1	-	-	2	2,6	7	18	34	-	1	60	11,2	62
30 - 34	-	-	1	-	-	1	1,3	6	19	36	1	-	62	11,6	63
35 - 39	1	-	9	1	-	11	14,5	5	11	47	6	1	70	13,1	81
40 - 44	-	3	6	-	-	9	11,8	3	17	53	6	-	79	14,8	88
45 - 49	-	1	10	4	-	15	19,7	2	7	41	10	-	60	11,2	75
50 - 54	-	2	7	5	-	14	18,4	1	7	30	22	-	60	11,2	74
55 - 59	-	2	-	4	-	6	7,9	1	4	19	10	-	34	6,4	40
60 - 64	-	-	1	2	-	3	3,9	1	-	1	20	-	22	4,1	25
65 - 69	-	-	-	1	-	1	1,3	-	-	2	14	-	16	3,0	17
70+	-	-	-	12	-	12	15,8	-	1	2	34	-	37	6,9	49
nezjištěno	-	-	-	-	-	-	-	-	-	-	-	-	-	-	-
celkem	3	9	35	29	-	76	100,0	42	101	267	123	2	535	100,0	611

Tab. č. 460 Cenzové domácnosti vícečlenné nerodinné  
a domácnosti jednotlivců podle pohlaví a rodinného stavu osoby  
v čele cenzové domácnosti a podle druhu cenzové domácnosti  
a věku osoby v čele cenzové domácnosti

Sušice

Druh cenzové domácnosti, věk osoby v čele cenzové domácnosti	Muži							Ženy							Úhrnem
	svobodní	ženatí	rozvedení	ovdovělí	nezjištěno	celkem	%	svobodné	vdané	rozvedené	ovdovělé	nezjištěno	celkem	%	
<b>Vícečlenné nerodinné domácnosti</b>															
15 - 19	-	-	-	-	-	-	-	-	-	-	-	-	-	-	-
20 - 24	10	1	-	-	-	11	28,9	4	2	-	-	-	6	12,8	17
25 - 29	4	2	1	-	-	7	18,4	4	1	-	-	-	5	10,6	12
30 - 34	4	1	1	-	-	6	15,8	-	-	-	-	-	-	-	6
35 - 39	1	1	1	-	-	3	7,9	-	-	-	-	-	-	-	3
40 - 44	1	1	2	-	-	4	10,5	1	-	-	-	-	1	2,1	5
45 - 49	-	-	-	-	-	-	-	-	-	1	-	-	1	2,1	1
50 - 54	-	-	1	-	-	1	2,6	-	-	-	-	-	-	-	1
55 - 59	-	-	-	-	-	-	-	-	-	-	-	-	-	-	-
60 - 64	1	1	-	-	-	2	5,3	-	-	-	1	-	1	2,1	3
65 - 69	-	-	-	-	-	-	-	-	-	1	8	-	9	19,1	9
70+	1	-	-	3	-	4	10,5	-	-	2	22	-	24	51,1	28
nezjištěno	-	-	-	-	-	-	-	-	-	-	-	-	-	-	-
celkem	22	7	6	3	-	38	100,0	9	3	4	31	-	47	100,0	85
<b>Domácnosti jednotlivců bydlících samostatně ve vlastním bytě</b>															
15 - 19	2	-	-	-	-	2	0,5	1	-	-	-	-	1	0,2	3
20 - 24	18	-	1	-	-	19	4,6	23	1	1	-	-	25	3,8	44
25 - 29	34	6	1	-	-	41	9,9	17	1	2	-	-	20	3,1	61
30 - 34	24	5	16	-	1	46	11,1	3	2	2	-	-	7	1,1	53
35 - 39	9	6	16	-	1	32	7,7	4	1	2	1	-	8	1,2	40
40 - 44	9	2	18	-	-	29	7,0	4	1	6	-	1	12	1,8	41
45 - 49	16	8	22	-	-	46	11,1	4	2	19	-	-	25	3,8	71
50 - 54	17	4	25	3	-	49	11,9	6	7	9	9	-	31	4,7	80
55 - 59	8	2	16	3	1	30	7,3	7	5	22	24	-	58	8,9	88
60 - 64	1	1	9	8	-	19	4,6	6	3	8	39	-	56	8,6	75
65 - 69	2	3	9	12	-	26	6,3	2	3	11	70	-	86	13,1	112
70+	12	3	10	49	-	74	17,9	18	1	21	285	-	325	49,7	399
nezjištěno	-	-	-	-	-	-	-	-	-	-	-	-	-	-	-
celkem	152	40	143	75	3	413	100,0	95	27	103	428	1	654	100,0	1067
<b>Domácnosti jednotlivců bydlících ve vlastním bytě s další CD</b>															
15 - 19	-	-	-	-	-	-	-	-	-	-	-	-	-	-	-
20 - 24	-	1	-	-	-	1	3,1	1	-	-	-	-	1	1,7	2
25 - 29	3	-	1	-	-	4	12,5	-	-	1	-	-	1	1,7	5
30 - 34	-	1	2	-	-	3	9,4	-	-	1	-	-	1	1,7	4
35 - 39	-	-	3	-	-	3	9,4	-	-	-	-	-	-	-	3
40 - 44	2	1	2	-	-	5	15,6	1	-	-	-	-	1	1,7	6
45 - 49	-	-	1	-	-	1	3,1	1	-	1	1	-	3	5,0	4
50 - 54	1	-	5	-	-	6	18,8	-	1	7	2	-	10	16,7	16
55 - 59	-	-	2	-	-	2	6,3	-	-	3	1	-	4	6,7	6
60 - 64	-	-	1	1	-	2	6,3	-	-	-	6	-	6	10,0	8
65 - 69	1	2	-	1	-	4	12,5	-	-	1	10	-	11	18,3	15
70+	-	-	-	1	-	1	3,1	2	-	2	17	1	22	36,7	23
nezjištěno	-	-	-	-	-	-	-	-	-	-	-	-	-	-	-
celkem	7	5	17	3	-	32	100,0	5	1	16	37	1	60	100,0	92

Tab. č. 460 Cenzové domácnosti vícečlenné nerodinné  
a domácnosti jednotlivců podle pohlaví a rodinného stavu osoby  
v čele cenzové domácnosti a podle druhu cenzové domácnosti  
a věku osoby v čele cenzové domácnosti

Sušice

Druh cenzové domácnosti, věk osoby v čele cenzové domácnosti	Muži							Ženy							Úhrnem
	svobodní	ženatí	rozvedení	ovdovělí	nezjištěno	celkem	%	svobodné	vdané	rozvedené	ovdovělé	nezjištěno	celkem	%	
Domácnosti jednotlivců spolubydlících v jiném bytě															
15 - 19	3	-	-	-	-	3	2,7	3	-	-	-	-	3	3,4	6
20 - 24	14	3	1	-	1	19	16,8	10	6	-	-	-	16	18,0	35
25 - 29	16	7	3	-	-	26	23,0	11	7	4	-	-	22	24,7	48
30 - 34	2	3	11	-	-	16	14,2	2	1	5	-	-	8	9,0	24
35 - 39	2	1	4	-	-	7	6,2	-	1	2	-	-	3	3,4	10
40 - 44	-	2	10	-	-	12	10,6	1	1	6	-	-	8	9,0	20
45 - 49	5	-	4	-	1	10	8,8	-	-	2	1	-	3	3,4	13
50 - 54	1	1	4	1	-	7	6,2	-	-	3	-	-	3	3,4	10
55 - 59	-	2	1	-	-	3	2,7	-	-	2	-	-	2	2,2	5
60 - 64	-	-	2	-	-	2	1,8	-	-	-	-	-	-	-	2
65 - 69	1	-	-	-	-	1	0,9	-	-	1	3	-	4	4,5	5
70+	-	1	-	6	-	7	6,2	1	-	1	15	-	17	19,1	24
nezjištěno	-	-	-	-	-	-	-	-	-	-	-	-	-	-	-
celkem	44	20	40	7	2	113	100,0	28	16	26	19	-	89	100,0	202
Domácnosti jednotlivců - podnájemníků															
15 - 19	-	-	-	-	-	-	-	-	-	-	-	-	-	-	-
20 - 24	-	-	-	-	-	-	-	1	-	-	-	-	1	20,0	1
25 - 29	2	-	-	-	-	2	20,0	-	-	-	-	-	-	-	2
30 - 34	-	-	2	-	-	2	20,0	-	-	-	-	-	-	-	2
35 - 39	-	-	1	-	-	1	10,0	-	-	1	-	-	1	20,0	2
40 - 44	-	1	1	-	-	2	20,0	-	-	2	-	-	2	40,0	4
45 - 49	-	-	-	-	-	-	-	-	-	-	-	-	-	-	-
50 - 54	-	1	1	-	-	2	20,0	-	-	-	-	-	-	-	2
55 - 59	-	-	-	-	-	-	-	-	-	-	-	-	-	-	-
60 - 64	-	1	-	-	-	1	10,0	-	-	-	-	-	-	-	1
65 - 69	-	-	-	-	-	-	-	-	-	1	-	-	1	20,0	1
70+	-	-	-	-	-	-	-	-	-	-	-	-	-	-	-
nezjištěno	-	-	-	-	-	-	-	-	-	-	-	-	-	-	-
celkem	2	3	5	-	-	10	100,0	1	-	4	-	-	5	100,0	15
Domácnosti jednotlivců úhrnem															
15 - 19	5	-	-	-	-	5	0,9	4	-	-	-	-	4	0,5	9
20 - 24	32	4	2	-	1	39	6,9	35	7	1	-	-	43	5,3	82
25 - 29	55	13	5	-	-	73	12,9	28	8	7	-	-	43	5,3	116
30 - 34	26	9	31	-	1	67	11,8	5	3	8	-	-	16	2,0	83
35 - 39	11	7	24	-	1	43	7,6	4	2	5	1	-	12	1,5	55
40 - 44	11	6	31	-	-	48	8,5	6	2	14	-	1	23	2,8	71
45 - 49	21	8	27	-	1	57	10,0	5	2	22	2	-	31	3,8	88
50 - 54	19	6	35	4	-	64	11,3	6	8	19	11	-	44	5,4	108
55 - 59	8	4	19	3	1	35	6,2	7	5	27	25	-	64	7,9	99
60 - 64	1	2	12	9	-	24	4,2	6	3	8	45	-	62	7,7	86
65 - 69	4	5	9	13	-	31	5,5	2	3	14	83	-	102	12,6	133
70+	12	4	10	56	-	82	14,4	21	1	24	317	1	364	45,0	446
nezjištěno	-	-	-	-	-	-	-	-	-	-	-	-	-	-	-
celkem	205	68	205	85	5	568	100,0	129	44	149	484	2	808	100,0	1376

Tab. č. 461 Cenzové domácnosti bydlící v bytech podle druhu cenzové domácnosti, počtu závislých dětí a podle počtu cenzových domácností v bytě, velikosti, kategorie a stáří bytu

Sušice

Počet cenzových domácností v bytě, velikost, kategorie a stáří bytu	Úplné rodiny						Neúplné rodiny					Vícečlenné nerodinné domácnosti	Domácnosti jednotlivců			Domácnosti úhrnem	
	s počtem závislých dětí					celkem	s počtem závislých dětí				celkem		ve vlast. bytě	v jiném bytě	podnájemníci		
	0	1	2	3	4+		0	1	2	3+							
1. 1 CD v bytě																	
1 obytná místnost																	
kategorie I.	94	26	15	1	-	136	18	34	10	1	63	24	374	-	-	-	597
II.	18	-	5	-	1	24	6	4	-	1	10	3	31	-	-	-	68
III.	5	1	1	-	-	7	-	-	1	1	2	-	19	-	-	-	28
IV.	3	1	1	1	-	6	1	-	1	-	2	1	13	-	-	-	22
nezjištěno	2	-	-	-	-	2	-	-	-	-	-	-	1	-	-	-	3
celkem	122	28	22	2	1	175	25	38	12	2	77	28	438	-	-	-	718
do r. 1919 a nezjištěno	13	2	4	1	1	21	2	3	-	-	5	2	33	-	-	-	61
1920 - 1960	37	9	11	-	-	57	8	10	5	1	24	5	98	-	-	-	184
1961 - 2001	72	17	7	1	-	97	15	25	7	1	48	21	307	-	-	-	473
2 pokoje																	
kategorie I.	387	125	125	13	-	650	62	32	25	2	121	21	265	-	-	-	1057
II.	63	12	17	2	-	94	13	9	3	2	27	3	43	-	-	-	167
III.	5	1	-	1	1	8	2	2	-	-	4	1	11	-	-	-	24
IV.	3	-	-	-	1	4	1	-	-	-	1	-	11	-	-	-	16
nezjištěno	1	-	-	-	-	1	-	-	-	-	-	-	1	-	-	-	2
celkem	459	138	142	16	2	757	78	43	28	4	153	25	331	-	-	-	1266
do r. 1919 a nezjištěno	37	7	9	-	1	54	4	5	1	-	10	1	44	-	-	-	109
1920 - 1960	143	37	40	3	1	224	23	16	11	1	51	13	107	-	-	-	395
1961 - 2001	279	94	93	13	-	479	51	22	16	3	92	11	180	-	-	-	762
3 pokoje																	
kategorie I.	450	201	272	29	4	956	64	47	31	6	148	17	189	-	-	-	1310
II.	36	6	11	5	1	59	10	1	-	-	11	2	22	-	-	-	94
III.	4	2	-	-	-	6	-	1	-	-	1	-	-	-	-	-	7
IV.	-	-	-	-	-	-	-	-	-	-	-	-	-	-	-	-	-
nezjištěno	-	-	-	-	-	-	-	-	-	-	-	1	-	-	-	-	1
celkem	490	209	283	34	5	1021	74	49	31	6	160	20	211	-	-	-	1412
do r. 1919 a nezjištěno	31	4	5	-	-	40	8	1	-	1	10	1	16	-	-	-	67
1920 - 1960	119	26	39	12	2	198	22	8	5	1	36	8	59	-	-	-	301
1961 - 2001	340	179	239	22	3	783	44	40	26	4	114	11	136	-	-	-	1044
4 pokoje																	
kategorie I.	136	63	80	22	3	304	18	13	8	2	41	-	38	-	-	-	383
II.	6	1	1	-	-	8	2	1	-	-	3	-	2	-	-	-	13
III.	-	-	-	-	-	-	-	-	-	-	-	-	1	-	-	-	1
IV.	-	-	-	-	-	-	-	-	-	-	-	-	-	-	-	-	-
nezjištěno	-	-	-	-	-	-	-	-	-	-	-	-	-	-	-	-	-
celkem	142	64	81	22	3	312	20	14	8	2	44	-	41	-	-	-	397
do r. 1919 a nezjištěno	10	3	2	-	-	15	1	3	1	-	5	-	7	-	-	-	27
1920 - 1960	45	10	9	4	-	68	8	1	2	-	11	-	14	-	-	-	93
1961 - 2001	87	51	70	18	3	229	11	10	5	2	28	-	20	-	-	-	277

Tab. č. 461 Cenzové domácnosti bydlící v bytech podle druhu cenzové domácnosti, počtu závislých dětí a podle počtu cenzových domácností v bytě, velikosti, kategorie a stáří bytu

Sušice

Počet cenzových domácností v bytě, velikost, kategorie a stáří bytu	Úplné rodiny						Neúplné rodiny					Vícečlenné nerodinné domácnosti	Domácnosti jednotlivců			Domácností úhrnem	
	s počtem závislých dětí					celkem	s počtem závislých dětí				celkem		ve vlast. bytě	v jiném bytě	podnájemníci		
	0	1	2	3	4+		0	1	2	3+							
5+ pokojů																	
kategorie I.	67	19	33	10	2	131	12	3	6	-	21	2	20	-	-	-	174
II.	1	3	1	1	-	6	1	-	-	-	1	-	-	-	-	-	7
III.	-	-	-	-	-	-	-	-	-	-	-	-	-	-	-	-	-
IV.	-	-	-	-	-	-	-	-	-	-	-	-	-	-	-	-	-
nezjištěno	-	-	-	-	-	-	-	-	-	-	-	-	-	-	-	-	-
celkem	68	22	34	11	2	137	13	3	6	-	22	2	20	-	-	-	181
do r. 1919 a nezjištěno	2	2	3	-	-	7	-	-	-	-	-	-	2	-	-	-	9
1920 - 1960	20	3	3	1	-	27	2	-	1	-	3	1	6	-	-	-	37
1961 - 2001	46	17	28	10	2	103	11	3	5	-	19	1	12	-	-	-	135
Nezj. počet místností																	
kategorie I.	1	-	-	-	-	1	-	-	-	-	-	-	3	-	-	-	4
II.	-	-	-	-	-	-	-	-	-	-	-	-	-	-	-	-	-
III.	-	-	-	-	-	-	-	-	-	-	-	-	3	-	-	-	3
IV.	-	-	-	-	-	-	-	-	-	-	-	-	-	-	-	-	-
nezjištěno	1	-	1	-	-	2	-	-	-	-	-	-	2	-	-	-	4
celkem	2	-	1	-	-	3	-	-	-	-	-	-	8	-	-	-	11
do r. 1919 a nezjištěno	1	-	1	-	-	2	-	-	-	-	-	-	2	-	-	-	4
1920 - 1960	-	-	-	-	-	-	-	-	-	-	-	-	2	-	-	-	2
1961 - 2001	1	-	-	-	-	1	-	-	-	-	-	-	4	-	-	-	5
Úhrnem																	
kategorie I.	1135	434	525	75	9	2178	174	129	80	11	394	64	889	-	-	-	3525
II.	124	22	35	8	2	191	32	15	3	2	52	8	98	-	-	-	349
III.	14	4	1	1	1	21	2	3	1	1	7	1	34	-	-	-	63
IV.	6	1	1	1	1	10	2	-	1	-	3	1	24	-	-	-	38
nezjištěno	4	-	1	-	-	5	-	-	-	-	-	1	4	-	-	-	10
celkem	1283	461	563	85	13	2405	210	147	85	14	456	75	1049	-	-	-	3985
do r. 1919 a nezjištěno	94	18	24	1	2	139	15	12	2	1	30	4	104	-	-	-	277
1920 - 1960	364	85	102	20	3	574	63	35	24	3	125	27	286	-	-	-	1012
1961 - 2001	825	358	437	64	8	1692	132	100	59	10	301	44	659	-	-	-	2696

Tab. č. 461 Cenzové domácnosti bydlící v bytech podle druhu cenzové domácnosti, počtu závislých dětí a podle počtu cenzových domácností v bytě, velikosti, kategorie a stáří bytu

Sušice

Počet cenzových domácností v bytě, velikost, kategorie a stáří bytu	Úplné rodiny						Neúplné rodiny					Vícečlenné nerodinné domácnosti	Domácnosti jednotlivců			Domácnosti úhrnem	
	s počtem závislých dětí					celkem	s počtem závislých dětí				celkem		ve vlast. bytě	v jiném bytě	podnájemníci		
	0	1	2	3	4+		0	1	2	3+							
<b>2. 2+ CD v bytě</b>																	
<b>1 obytná místnost</b>																	
kategorie I.	3	2	2	-	-	7	-	10	1	-	11	1	18	17	4	58	
II.	1	1	-	-	-	2	-	-	-	1	1	-	3	5	-	11	
III.	-	-	1	-	-	1	-	-	-	-	-	-	1	1	1	4	
IV.	-	-	-	-	-	-	-	-	1	-	1	-	-	1	-	2	
nezjištěno	-	-	-	-	-	-	-	-	-	-	-	-	-	-	-	-	
celkem	4	3	3	-	-	10	-	10	2	1	13	1	22	24	5	75	
do r. 1919 a nezjištěno	1	-	-	-	-	1	-	-	-	-	-	-	-	1	-	2	
1920 - 1960	1	1	2	-	-	4	-	2	1	1	4	-	8	8	1	25	
1961 - 2001	2	2	1	-	-	5	-	8	1	-	9	1	14	15	4	48	
<b>2 pokoje</b>																	
kategorie I.	24	15	2	-	-	41	4	11	10	2	27	2	21	45	1	137	
II.	6	-	-	-	-	6	-	5	2	-	7	-	6	3	2	24	
III.	1	1	-	-	-	2	-	-	-	-	-	-	-	-	-	2	
IV.	-	-	-	-	-	-	-	-	-	-	-	-	-	-	-	-	
nezjištěno	-	-	-	-	-	-	-	-	-	-	-	-	1	1	-	2	
celkem	31	16	2	-	-	49	4	16	12	2	34	2	28	49	3	165	
do r. 1919 a nezjištěno	3	1	-	-	-	4	-	-	1	-	1	-	4	3	2	14	
1920 - 1960	9	7	-	-	-	16	2	5	2	1	10	2	7	17	-	52	
1961 - 2001	19	8	2	-	-	29	2	11	9	1	23	-	17	29	1	99	
<b>3 pokoje</b>																	
kategorie I.	57	29	16	-	-	102	11	44	9	1	65	5	19	71	1	263	
II.	9	4	1	1	-	15	4	2	2	-	8	1	3	6	-	33	
III.	-	-	-	-	-	-	-	-	-	-	-	-	-	-	-	-	
IV.	-	-	-	-	-	-	-	-	-	-	-	-	1	1	-	2	
nezjištěno	-	-	-	-	-	-	-	-	-	-	-	-	-	-	-	-	
celkem	66	33	17	1	-	117	15	46	11	1	73	6	23	78	1	298	
do r. 1919 a nezjištěno	4	2	1	-	-	7	3	1	1	-	5	-	4	2	-	18	
1920 - 1960	14	3	3	1	-	21	6	12	4	-	22	2	7	15	1	68	
1961 - 2001	48	28	13	-	-	89	6	33	6	1	46	4	12	61	-	212	
<b>4 pokoje</b>																	
kategorie I.	38	12	11	3	1	65	-	8	5	1	14	-	11	25	5	120	
II.	-	1	-	-	-	1	-	-	-	-	-	-	1	-	-	2	
III.	-	-	-	-	-	-	-	-	-	-	-	-	-	-	-	-	
IV.	-	-	-	-	-	-	-	-	-	-	-	-	-	-	-	-	
nezjištěno	-	-	-	-	-	-	-	-	-	-	-	-	-	-	-	-	
celkem	38	13	11	3	1	66	-	8	5	1	14	-	12	25	5	122	
do r. 1919 a nezjištěno	-	1	1	-	-	2	-	1	-	-	1	-	1	1	1	6	
1920 - 1960	9	4	3	1	-	17	-	1	1	-	2	-	6	9	3	37	
1961 - 2001	29	8	7	2	1	47	-	6	4	1	11	-	5	15	1	79	

Tab. č. 461 Cenzové domácnosti bydlící v bytech podle druhu cenzové domácnosti, počtu závislých dětí a podle počtu cenzových domácností v bytě, velikosti, kategorie a stáří bytu

Sušice

Počet cenzových domácností v bytě, velikost, kategorie a stáří bytu	Úplné rodiny						Neúplné rodiny					Vícečlenné nerodinné domácnosti	Domácnosti jednotlivců			Domácnosti úhrnem	
	s počtem závislých dětí					celkem	s počtem závislých dětí				celkem		ve vlast. bytě	v jiném bytě	podnájemníci		
	0	1	2	3	4+		0	1	2	3+							
5+ pokojů																	
kategorie I.	40	14	21	3	-	78	4	7	4	-	15	1	4	22	1	121	
II.	1	-	1	-	-	2	-	-	-	-	-	-	1	1	-	4	
III.	-	-	-	-	-	-	-	-	-	-	-	-	-	-	-	-	
IV.	-	-	-	-	-	-	-	-	-	-	-	-	-	-	-	-	
nezjištěno	-	-	-	-	-	-	-	-	-	-	-	-	-	-	-	-	
celkem	41	14	22	3	-	80	4	7	4	-	15	1	5	23	1	125	
do r. 1919 a nezjištěno	1	1	1	1	-	4	1	-	-	-	1	-	-	1	-	6	
1920 - 1960	6	1	5	-	-	12	-	-	1	-	1	-	2	3	-	18	
1961 - 2001	34	12	16	2	-	64	3	7	3	-	13	1	3	19	1	101	
Nezj. počet místností																	
kategorie I.	1	-	-	-	-	1	-	-	1	-	1	-	-	2	-	4	
II.	-	-	-	-	-	-	-	-	-	-	-	-	-	-	-	-	
III.	-	-	-	-	-	-	-	-	-	-	-	-	-	-	-	-	
IV.	-	-	-	-	-	-	-	-	-	-	-	-	-	-	-	-	
nezjištěno	-	-	-	-	1	1	-	-	-	-	-	-	1	-	-	2	
celkem	1	-	-	-	1	2	-	-	1	-	1	-	1	2	-	6	
do r. 1919 a nezjištěno	-	-	-	-	1	1	-	-	-	-	-	-	1	-	-	2	
1920 - 1960	-	-	-	-	-	-	-	-	1	-	1	-	-	1	-	2	
1961 - 2001	1	-	-	-	-	1	-	-	-	-	-	-	-	1	-	2	
Úhrnem																	
kategorie I.	163	72	52	6	1	294	19	80	30	4	133	9	73	182	12	703	
II.	17	6	2	1	-	26	4	7	4	1	16	1	14	15	2	74	
III.	1	1	1	-	-	3	-	-	-	-	-	-	1	1	1	6	
IV.	-	-	-	-	-	-	-	-	1	-	1	-	1	2	-	4	
nezjištěno	-	-	-	-	1	1	-	-	-	-	-	-	2	1	-	4	
celkem	181	79	55	7	2	324	23	87	35	5	150	10	91	201	15	791	
do r. 1919 a nezjištěno	9	5	3	1	1	19	4	2	2	-	8	-	10	8	3	48	
1920 - 1960	39	16	13	2	-	70	8	20	10	2	40	4	30	53	5	202	
1961 - 2001	133	58	39	4	1	235	11	65	23	3	102	6	51	140	7	541	



Tab. č. 461 Cenzové domácnosti bydlící v bytech podle druhu cenzové domácnosti, počtu závislých dětí a podle počtu cenzových domácností v bytě, velikosti, kategorie a stáří bytu

Sušice

Počet cenzových domácností v bytě, velikost, kategorie a stáří bytu	Úplné rodiny						Neúplné rodiny					Vícečlenné nerodinné domácnosti	Domácnosti jednotlivců			Domácnosti úhrnem	
	s počtem závislých dětí					celkem	s počtem závislých dětí				celkem		ve vlast. bytě	v jiném bytě	podnájemníci		
	0	1	2	3	4+		0	1	2	3+							
<b>3. CD v bytech úhrnem</b>																	
1 obytná místnost																	
kategorie I.	97	28	17	1	-	143	18	44	11	1	74	25	392	17	4	655	
II.	19	1	5	-	1	26	6	4	-	1	11	3	34	5	-	79	
III.	5	1	2	-	-	8	-	-	1	1	2	-	20	1	1	32	
IV.	3	1	1	1	-	6	1	-	2	-	3	1	13	1	-	24	
nezjištěno	2	-	-	-	-	2	-	-	-	-	-	-	1	-	-	3	
celkem	126	31	25	2	1	185	25	48	14	3	90	29	460	24	5	793	
do r. 1919 a nezjištěno	14	2	4	1	1	22	2	3	-	-	5	2	33	1	-	63	
1920 - 1960	38	10	13	-	-	61	8	12	6	2	28	5	106	8	1	209	
1961 - 2001	74	19	8	1	-	102	15	33	8	1	57	22	321	15	4	521	
2 pokoje																	
kategorie I.	411	140	127	13	-	691	66	43	35	4	148	23	286	45	1	1194	
II.	69	12	17	2	-	100	13	14	5	2	34	3	49	3	2	191	
III.	6	2	-	1	1	10	2	2	-	-	4	1	11	-	-	26	
IV.	3	-	-	-	1	4	1	-	-	-	1	-	11	-	-	16	
nezjištěno	1	-	-	-	-	1	-	-	-	-	-	-	2	1	-	4	
celkem	490	154	144	16	2	806	82	59	40	6	187	27	359	49	3	1431	
do r. 1919 a nezjištěno	40	8	9	-	1	58	4	5	2	-	11	1	48	3	2	123	
1920 - 1960	152	44	40	3	1	240	25	21	13	2	61	15	114	17	-	447	
1961 - 2001	298	102	95	13	-	508	53	33	25	4	115	11	197	29	1	861	
3 pokoje																	
kategorie I.	507	230	288	29	4	1058	75	91	40	7	213	22	208	71	1	1573	
II.	45	10	12	6	1	74	14	3	2	-	19	3	25	6	-	127	
III.	4	2	-	-	-	6	-	1	-	-	1	-	-	-	-	7	
IV.	-	-	-	-	-	-	-	-	-	-	-	-	1	1	-	2	
nezjištěno	-	-	-	-	-	-	-	-	-	-	-	1	-	-	-	1	
celkem	556	242	300	35	5	1138	89	95	42	7	233	26	234	78	1	1710	
do r. 1919 a nezjištěno	35	6	6	-	-	47	11	2	1	1	15	1	20	2	-	85	
1920 - 1960	133	29	42	13	2	219	28	20	9	1	58	10	66	15	1	369	
1961 - 2001	388	207	252	22	3	872	50	73	32	5	160	15	148	61	-	1256	
4 pokoje																	
kategorie I.	174	75	91	25	4	369	18	21	13	3	55	-	49	25	5	503	
II.	6	2	1	-	-	9	2	1	-	-	3	-	3	-	-	15	
III.	-	-	-	-	-	-	-	-	-	-	-	-	1	-	-	1	
IV.	-	-	-	-	-	-	-	-	-	-	-	-	-	-	-	-	
nezjištěno	-	-	-	-	-	-	-	-	-	-	-	-	-	-	-	-	
celkem	180	77	92	25	4	378	20	22	13	3	58	-	53	25	5	519	
do r. 1919 a nezjištěno	10	4	3	-	-	17	1	4	1	-	6	-	8	1	1	33	
1920 - 1960	54	14	12	5	-	85	8	2	3	-	13	-	20	9	3	130	
1961 - 2001	116	59	77	20	4	276	11	16	9	3	39	-	25	15	1	356	

Tab. č. 461 Cenzové domácnosti bydlící v bytech podle druhu cenzové domácnosti, počtu závislých dětí a podle počtu cenzových domácností v bytě, velikosti, kategorie a stáří bytu

Sušice

Počet cenzových domácností v bytě, velikost, kategorie a stáří bytu	Úplné rodiny						Neúplné rodiny					Vícečlenné nerodinné domácnosti	Domácnosti jednotlivců			Domácnosti úhrnem	
	s počtem závislých dětí					celkem	s počtem závislých dětí				celkem		ve vlast. bytě	v jiném bytě	podnájemníci		
	0	1	2	3	4+		0	1	2	3+							
5+ pokojů																	
kategorie I.	107	33	54	13	2	209	16	10	10	-	36	3	24	22	1	295	
II.	2	3	2	1	-	8	1	-	-	-	1	-	1	1	-	11	
III.	-	-	-	-	-	-	-	-	-	-	-	-	-	-	-	-	
IV.	-	-	-	-	-	-	-	-	-	-	-	-	-	-	-	-	
nezjištěno	-	-	-	-	-	-	-	-	-	-	-	-	-	-	-	-	
celkem	109	36	56	14	2	217	17	10	10	-	37	3	25	23	1	306	
do r. 1919 a nezjištěno	3	3	4	1	-	11	1	-	-	-	1	-	2	1	-	15	
1920 - 1960	26	4	8	1	-	39	2	-	2	-	4	1	8	3	-	55	
1961 - 2001	80	29	44	12	2	167	14	10	8	-	32	2	15	19	1	236	
Nezj. počet místností																	
kategorie I.	2	-	-	-	-	2	-	-	1	-	1	-	3	2	-	8	
II.	-	-	-	-	-	-	-	-	-	-	-	-	-	-	-	-	
III.	-	-	-	-	-	-	-	-	-	-	-	-	3	-	-	3	
IV.	-	-	-	-	-	-	-	-	-	-	-	-	-	-	-	-	
nezjištěno	1	-	1	-	1	3	-	-	-	-	-	-	3	-	-	6	
celkem	3	-	1	-	1	5	-	-	1	-	1	-	9	2	-	17	
do r. 1919 a nezjištěno	1	-	1	-	1	3	-	-	-	-	-	-	3	-	-	6	
1920 - 1960	-	-	-	-	-	-	-	-	1	-	1	-	2	1	-	4	
1961 - 2001	2	-	-	-	-	2	-	-	-	-	-	-	4	1	-	7	
Úhrnem																	
kategorie I.	1298	506	577	81	10	2472	193	209	110	15	527	73	962	182	12	4228	
II.	141	28	37	9	2	217	36	22	7	3	68	9	112	15	2	423	
III.	15	5	2	1	1	24	2	3	1	1	7	1	35	1	1	69	
IV.	6	1	1	1	1	10	2	-	2	-	4	1	25	2	-	42	
nezjištěno	4	-	1	-	1	6	-	-	-	-	-	1	6	1	-	14	
celkem	1464	540	618	92	15	2729	233	234	120	19	606	85	1140	201	15	4776	
do r. 1919 a nezjištěno	103	23	27	2	3	158	19	14	4	1	38	4	114	8	3	325	
1920 - 1960	403	101	115	22	3	644	71	55	34	5	165	31	316	53	5	1214	
1961 - 2001	958	416	476	68	9	1927	143	165	82	13	403	50	710	140	7	3237	

Tab. č. 550 Hospodařící domácnosti podle ekonomické aktivity a postavení v zaměstnání osoby v čele hospodařící domácnosti a podle složení hospodařící domácnosti, druhu a počtu cenзовých domácností a vztahu osoby v čele spolubydlící hospodařící domácnosti k uživateli bytu

Sušice

Složení hospodařící domácnosti, vztah osoby v čele spolubydlící hospodařící domácnosti k uživateli bytu	Postavení v zaměstnání ekonomicky aktivní osoby v čele HD				Ekonomicky neaktivní osoby v čele HD			Nezjištěná ekon. aktivita osoby v čele HD	Počet HD celkem	
	zaměstnavatelé	zaměstnanci	samostatně činní	ostatní	celkem	nepracující důchodci	ostatní			celkem
I. Složení hospodařící domácnosti										
1. HD = CD	160	2226	423	138	2947	1684	83	1767	24	4738
domácnosti rodinné úplné celkem	125	1435	298	61	1919	761	13	774	2	2695
v tom:										
bez závislých dětí	46	530	97	26	699	736	4	740	1	1440
ženy ekonomicky aktivní	35	410	74	21	540	63	3	66	1	607
ženy ostatní	11	120	23	5	159	673	1	674	-	833
se závislými dětmi	79	905	201	35	1220	25	9	34	1	1255
ženy ekonomicky aktivní	70	729	156	28	983	15	8	23	-	1006
ženy ostatní	9	176	45	7	237	10	1	11	1	249
domácnosti rodinné neúplné celkem	12	327	36	29	404	132	43	175	5	584
v tom:										
bez závislých dětí	3	94	9	4	110	119	-	119	1	230
se závislými dětmi	9	233	27	25	294	13	43	56	4	354
domácnosti nerodinné vícečlenné	-	33	7	-	40	41	2	43	-	83
domácnosti jednotlivců celkem	23	431	82	48	584	750	25	775	17	1376
v tom:										
ve vlastním bytě	16	321	57	32	426	707	15	722	11	1159
v jiném bytě	7	103	23	14	147	41	9	50	5	202
podnájemníci	-	7	2	2	11	2	1	3	1	15
2. HD = 2 CD	1	20	2	2	25	9	-	9	-	34
rodiče a děti	1	19	2	2	24	9	-	9	-	33
v tom:										
2 úplné rodiny	-	7	1	1	9	2	-	2	-	11
1 úplná a 1 neúplná rodina	1	10	1	-	12	5	-	5	-	17
2 neúplné rodiny	-	2	-	1	3	2	-	2	-	5
ostatní případy dvou CD	-	1	-	-	1	-	-	-	-	1
3. HD = 3+ CD	-	-	-	-	-	-	-	-	-	-
Úhrn hospod. domácností	161	2246	425	140	2972	1693	83	1776	24	4772
II. HD spolubydlící v bytě podle vztahu osoby v jejich čele k uživateli bytu										
1. domácnosti vícečlenné celkem	16	224	47	24	311	80	25	105	1	417
uživatel bytu	14	130	30	13	187	60	4	64	-	251
děti (vnuci)	2	55	9	9	75	2	19	21	-	96
zeťové - snachy	-	22	7	1	30	1	1	2	-	32
rodiče	-	4	-	-	4	16	-	16	-	20
ostatní příbuzní	-	5	-	-	5	1	1	2	-	7
podnájemníci	-	2	-	-	2	-	-	-	1	3
ostatní cizí osoby	-	6	1	1	8	-	-	-	-	8
2. domácnosti jednotlivců celkem	11	141	28	17	197	96	10	106	6	309
uživatel bytu	4	31	3	1	39	53	-	53	-	92
děti (vnuci)	4	53	11	3	71	5	7	12	1	84
zeťové - snachy	-	1	1	-	2	1	-	1	-	3
rodiče	-	5	-	-	5	22	-	22	1	28
ostatní příbuzní	-	8	4	1	13	10	2	12	-	25
podnájemníci	-	7	2	2	11	2	1	3	1	15
ostatní cizí osoby	3	36	7	10	56	3	-	3	3	62

*Tab. č. 551* Hospodařící domácnosti podle počtu členů a podle složení hospodařící domácnosti, druhu a počtu cenzových domácností a počtu ekonomicky aktivních osob

Sušice

Složení hospodařící domácnosti, druh cenzové domácnosti, počet ekonomicky aktivních osob	Hospodařící domácnosti s počtem členů						Hospodařící domácnosti celkem	%	Počet členů HD	
	1 - 2	3	4	5	6	7+			celkem	s vl. příjmem
<b>A. HD = CD</b>										
Rodina úplná bez závislých dětí celkem	969	357	105	9	-	-	1440	x	3474	3455
v tom: ženy ekonomicky aktivní										
1	44	1	-	-	-	-	45	7,4	91	90
2	270	26	-	-	-	-	296	48,8	618	618
3	x	171	16	-	-	-	187	30,8	577	577
4+	x	x	73	6	-	-	79	13,0	322	322
celkem	314	198	89	6	-	-	607	100,0	1608	1607
ženy ostatní										
0	554	22	-	-	-	-	576	69,1	1174	1165
1	101	95	2	-	-	-	198	23,8	495	489
2	x	42	9	1	-	-	52	6,2	167	164
3	x	x	5	1	-	-	6	0,7	25	25
4+	x	x	x	1	-	-	1	0,1	5	5
celkem	655	159	16	3	-	-	833	100,0	1866	1848
Rodina úplná se závislými dětmi celkem	x	382	719	130	18	6	1255	x	4822	2671
v tom: ženy ekonomicky aktivní										
1	x	10	5	1	-	-	16	1,6	55	32
2	x	276	497	74	8	5	860	85,5	3269	1747
3	x	x	101	13	1	-	115	11,4	475	349
4+	x	x	x	12	3	-	15	1,5	78	62
celkem	x	286	603	100	12	5	1006	100,0	3877	2190
ženy ostatní										
0	x	6	3	-	-	-	9	3,6	30	15
1	x	90	104	27	4	1	226	90,8	852	426
2	x	x	9	3	1	-	13	5,2	57	35
3	x	x	x	-	1	-	1	0,4	6	5
4+	x	x	x	x	-	-	-	-	-	-
celkem	x	96	116	30	6	1	249	100,0	945	481
Rodina neúplná bez závislých dětí počet osob ekonomicky aktivních:										
0	15	-	-	-	-	-	15	6,5	30	28
1	88	5	-	-	-	-	93	40,4	191	189
2	79	20	1	-	-	-	100	43,5	222	220
3	x	20	1	-	-	-	21	9,1	64	64
4+	x	x	1	-	-	-	1	0,4	4	4
celkem	182	45	3	-	-	-	230	100,0	511	505

Tab. č. 551 Hospodařící domácnosti podle počtu členů a podle složení hospodařící domácnosti, druhu a počtu cenzových domácností a počtu ekonomicky aktivních osob

Sušice

Složení hospodařící domácnosti, druh cenzové domácnosti, počet ekonomicky aktivních osob	Hospodařící domácnosti s počtem členů						Hospodařící domácnosti celkem	%	Počet členů HD	
	1 - 2	3	4	5	6	7+			celkem	s vl. příjmem
Rodina neúplná se závislými dětmi										
počet osob ekonomicky aktivních:										
0	34	16	3	1	-	-	54	15,3	133	44
1	138	105	15	5	-	-	263	74,3	676	278
2	x	27	8	-	-	-	35	9,9	113	74
3	x	x	2	-	-	-	2	0,6	8	6
4+	x	x	x	-	-	-	-	-	-	-
celkem	172	148	28	6	-	-	354	100,0	930	402
Vícečlenná nerodinná domácnost										
počet osob ekonomicky aktivních:										
0	14	2	-	-	-	-	16	19,3	34	19
1	58	1	-	-	-	-	59	71,1	119	116
2	8	-	-	-	-	-	8	9,6	16	16
3	x	-	-	-	-	-	-	-	-	-
4+	x	x	-	-	-	-	-	-	-	-
celkem	80	3	-	-	-	-	83	100,0	169	151
Domácnost jednotlivců										
muži										
0	185	x	x	x	x	x	185	32,6	185	171
1	383	x	x	x	x	x	383	67,4	383	383
celkem	568	x	x	x	x	x	568	100,0	568	554
ženy										
0	607	x	x	x	x	x	607	75,1	607	588
1	201	x	x	x	x	x	201	24,9	201	201
celkem	808	x	x	x	x	x	808	100,0	808	789
muži a ženy úhrnem										
0	792	x	x	x	x	x	792	57,6	792	759
1	584	x	x	x	x	x	584	42,4	584	584
celkem	1376	x	x	x	x	x	1376	100,0	1376	1343
Úhrn HD = CD										
počet osob ekonomicky aktivních										
0	1409	46	6	1	-	-	1462	30,9	2193	2030
1	1013	307	126	33	4	1	1484	31,3	3063	2204
2	357	391	524	78	9	5	1364	28,8	4462	2874
3	x	191	125	14	2	-	332	7,0	1155	1026
4+	x	x	74	19	3	-	96	2,0	409	393
celkem	2779	935	855	145	18	6	4738	100,0	11282	8527

Tab. č. 551 Hospodařící domácnosti podle počtu členů a podle složení hospodařící domácnosti, druhu a počtu cenzových domácností a počtu ekonomicky aktivních osob

Sušice

Složení hospodařící domácnosti, druh cenzové domácnosti, počet ekonomicky aktivních osob	Hospodařící domácnosti s počtem členů						Hospodařící domácnosti celkem	%	Počet členů HD		
	1 - 2	3	4	5	6	7+			celkem	s vl. příjmem	
<b>B. HD = 2 CD</b>											
Rodiče a děti											
počet osob ekonomicky aktivních											
0	x	x	2	-	-	-	2	6,1	8	6	
1	x	x	3	3	1	-	7	21,2	33	20	
2	x	x	3	3	2	1	9	27,3	46	34	
3	x	x	3	1	4	-	8	24,2	41	27	
4+	x	x	2	3	2	-	7	21,2	35	28	
celkem	x	x	13	10	9	1	33	100,0	163	115	
Ostatní případy dvou CD											
počet osob ekonomicky aktivních											
0	x	x	-	-	-	-	-	-	-	-	
1	x	x	-	-	-	-	-	-	-	-	
2	x	x	-	-	-	-	-	-	-	-	
3	x	x	1	-	-	-	1	100,0	4	3	
4+	x	x	-	-	-	-	-	-	-	-	
celkem	x	x	1	-	-	-	1	100,0	4	3	
Úhrn HD = 2 CD											
počet osob ekonomicky aktivních											
0	x	x	2	-	-	-	2	5,9	8	6	
1	x	x	3	3	1	-	7	20,6	33	20	
2	x	x	3	3	2	1	9	26,5	46	34	
3	x	x	4	1	4	-	9	26,5	45	30	
4+	x	x	2	3	2	-	7	20,6	35	28	
celkem	x	x	14	10	9	1	34	100,0	167	118	
<b>C. HD = 3+ CD</b>											
počet osob ekonomicky aktivních:											
0	x	x	x	x	-	-	-	X	-	-	
1	x	x	x	x	-	-	-	X	-	-	
2	x	x	x	x	-	-	-	X	-	-	
3	x	x	x	x	-	-	-	X	-	-	
4+	x	x	x	x	-	-	-	X	-	-	
celkem	x	x	x	x	-	-	-	X	-	-	
Úhrn HD se 2+ CD											
počet osob ekonomicky aktivních											
0	x	x	2	-	-	-	2	5,9	8	6	
1	x	x	3	3	1	-	7	20,6	33	20	
2	x	x	3	3	2	1	9	26,5	46	34	
3	x	x	4	1	4	-	9	26,5	45	30	
4+	x	x	2	3	2	-	7	20,6	35	28	
celkem	x	x	14	10	9	1	34	100,0	167	118	

Tab. č. 552 Hospodařící domácnosti podle počtu závislých členů  
a podle složení hospodařící domácnosti, druhu a počtu cenzových  
domácností a podle počtu ekonomicky aktivních osob

Sušice

Složení hospodařící domácnosti, druh cenzové domácnosti, počet ekonomicky aktivních osob	Hospodařící domácnosti s počtem závislých členů						Hospodařící domácnosti celkem	Závislé osoby celkem	Prům. počet členů HD		
	0	1	2	3	4	5+			celkem	závislých	
A. HD = CD											
Rodina úplná bez závislých dětí celkem	1424	16	-	-	-	-	1440	16	2,41	0,01	
v tom: ženy ekonomicky aktivní											
1	45	-	-	-	-	-	45	-	2,02	-	
2	296	-	-	-	-	-	296	-	2,09	-	
3	187	-	-	-	-	-	187	-	3,09	-	
4+	79	-	-	-	-	-	79	-	4,08	-	
celkem	607	-	-	-	-	-	607	-	2,65	-	
ženy ostatní											
0	568	8	-	-	-	-	576	8	2,04	0,01	
1	193	5	-	-	-	-	198	5	2,50	0,03	
2	49	3	-	-	-	-	52	3	3,21	0,06	
3	6	-	-	-	-	-	6	-	4,17	-	
4+	1	-	-	-	-	-	1	-	5,00	-	
celkem	817	16	-	-	-	-	833	16	2,24	0,02	
Rodina úplná se závislými dětmi celkem	x	515	614	106	13	7	1255	2148	3,84	1,71	
v tom: ženy ekonomicky aktivní											
1	x	10	5	1	-	-	16	23	3,44	1,44	
2	x	290	495	64	6	5	860	1521	3,80	1,77	
3	x	105	9	1	-	-	115	126	4,13	1,10	
4+	x	14	1	-	-	-	15	16	5,20	1,07	
celkem	x	419	510	66	6	5	1006	1686	3,85	1,68	
ženy ostatní											
0	x	5	4	-	-	-	9	13	3,33	1,44	
1	x	83	97	37	7	2	226	426	3,77	1,88	
2	x	7	3	3	-	-	13	22	4,38	1,69	
3	x	1	-	-	-	-	1	1	6,00	1,00	
4+	x	-	-	-	-	-	-	-	X	X	
celkem	x	96	104	40	7	2	249	462	3,80	1,86	
Rodina neúplná bez závislých dětí počet osob ekonomicky aktivních											
0	13	2	-	-	-	-	15	2	2,00	0,13	
1	93	-	-	-	-	-	93	-	2,05	-	
2	98	2	-	-	-	-	100	2	2,22	0,02	
3	21	-	-	-	-	-	21	-	3,05	-	
4+	1	-	-	-	-	-	1	-	4,00	-	
celkem	226	4	-	-	-	-	230	4	2,22	0,02	

Tab. č. 552 Hospodařící domácnosti podle počtu závislých členů  
a podle složení hospodařící domácnosti, druhu a počtu cenzových  
domácností a podle počtu ekonomicky aktivních osob

Sušice

Složení hospodařící domácnosti, druh cenzové domácnosti, počet ekonomicky aktivních osob	Hospodařící domácnosti s počtem závislých členů						Hospodařící domácnosti celkem	Závislé osoby celkem	Prům. počet členů HD		
	0	1	2	3	4	5+			celkem	závislých	
Rodina neúplná se závislými dětmi											
počet osob ekonomicky aktivních											
0	x	30	20	2	1	1	54	85	2,46	1,57	
1	x	150	96	13	4	-	263	397	2,57	1,51	
2	x	31	4	-	-	-	35	39	3,23	1,11	
3	x	2	-	-	-	-	2	2	4,00	1,00	
4+	x	-	-	-	-	-	-	-	X	X	
celkem	x	213	120	15	5	1	354	523	2,63	1,48	
Vícečlenná nerodinná domácnost											
počet osob ekonomicky aktivních											
0	3	11	2	-	-	-	16	15	2,13	0,94	
1	56	3	-	-	-	-	59	3	2,02	0,05	
2	8	-	-	-	-	-	8	-	2,00	-	
3	-	-	-	-	-	-	-	-	X	X	
4+	-	-	-	-	-	-	-	-	X	X	
celkem	67	14	2	-	-	-	83	18	2,04	0,22	
Domácnost jednotlivců											
muži											
0	182	3	x	x	x	x	185	3	1,00	0,02	
1	383	x	x	x	x	x	383	-	1,00	-	
celkem	565	3	x	x	x	x	568	3	1,00	0,01	
ženy											
0	594	13	x	x	x	x	607	13	1,00	0,02	
1	201	x	x	x	x	x	201	-	1,00	-	
celkem	795	13	x	x	x	x	808	13	1,00	0,02	
muži a ženy úhrnem											
0	776	16	x	x	x	x	792	16	1,00	0,02	
1	584	x	x	x	x	x	584	-	1,00	-	
celkem	1360	16	x	x	x	x	1376	16	1,00	0,01	
Úhrn HD = CD											
počet osob ekonomicky aktivních											
0	1360	72	26	2	1	1	1462	139	1,50	0,10	
1	971	251	198	51	11	2	1484	854	2,06	0,58	
2	451	333	502	67	6	5	1364	1587	3,27	1,16	
3	214	108	9	1	-	-	332	129	3,48	0,39	
4+	81	14	1	-	-	-	96	16	4,26	0,17	
celkem	3077	778	736	121	18	8	4738	2725	2,38	0,58	



Tab. č. 552 Hospodařící domácnosti podle počtu závislých členů  
a podle složení hospodařící domácnosti, druhu a počtu cenzových  
domácností a podle počtu ekonomicky aktivních osob

Sušice

Složení hospodařící domácnosti, druh cenzové domácnosti, počet ekonomicky aktivních osob	Hospodařící domácnosti s počtem závislých členů						Hospodařící domácnosti celkem	Závislé osoby celkem	Prům. počet členů HD		
	0	1	2	3	4	5+			celkem	závislých	
<b>B. HD = 2 CD</b>											
Rodiče a děti											
počet osob ekonomicky aktivních											
0	-	2	-	-	-	-	2	2	4,00	1,00	
1	1	1	3	2	-	-	7	13	4,71	1,86	
2	2	3	3	1	-	-	9	12	5,11	1,33	
3	-	3	4	1	-	-	8	14	5,13	1,75	
4+	2	3	2	-	-	-	7	7	5,00	1,00	
celkem	5	12	12	4	-	-	33	48	4,94	1,45	
Ostatní případy dvou CD											
počet osob ekonomicky aktivních											
0	-	-	-	-	-	-	-	-	X	X	
1	-	-	-	-	-	-	-	-	X	X	
2	-	-	-	-	-	-	-	-	X	X	
3	-	1	-	-	-	-	1	1	4,00	1,00	
4+	-	-	-	-	-	-	-	-	X	X	
celkem	-	1	-	-	-	-	1	1	4,00	1,00	
Úhrn HD = 2 CD											
počet osob ekonomicky aktivních											
0	-	2	-	-	-	-	2	2	4,00	1,00	
1	1	1	3	2	-	-	7	13	4,71	1,86	
2	2	3	3	1	-	-	9	12	5,11	1,33	
3	-	4	4	1	-	-	9	15	5,00	1,67	
4+	2	3	2	-	-	-	7	7	5,00	1,00	
celkem	5	13	12	4	-	-	34	49	4,91	1,44	
<b>C. HD = 3+ CD</b>											
počet osob ekonomicky aktivních											
0	-	-	-	-	-	-	-	-	X	X	
1	-	-	-	-	-	-	-	-	X	X	
2	-	-	-	-	-	-	-	-	X	X	
3	-	-	-	-	-	-	-	-	X	X	
4+	-	-	-	-	-	-	-	-	X	X	
celkem	-	-	-	-	-	-	-	-	X	X	
Úhrn HD se 2+ CD											
počet osob ekonomicky aktivních											
0	-	2	-	-	-	-	2	2	4,00	1,00	
1	1	1	3	2	-	-	7	13	4,71	1,86	
2	2	3	3	1	-	-	9	12	5,11	1,33	
3	-	4	4	1	-	-	9	15	5,00	1,67	
4+	2	3	2	-	-	-	7	7	5,00	1,00	
celkem	5	13	12	4	-	-	34	49	4,91	1,44	

Tab. č. 553 Hospodařící domácnosti podle počtu ekonomicky aktivních členů, počtu nepracujících důchodců a podle ekonomické aktivity a postavení v zaměstnání osoby v čele hospodařící domácnosti

Sušice

Ekonomická aktivita osoby v čele hospodařící domácnosti, počet hospodařících domácností, počet a ekonomická aktivita jejich členů	Hospodařící domácnosti s počtem členů ekonomicky aktivních														
	0			1			2			3+			úhrnem		
	celkem	neprac. důchodci		celkem	neprac. důchodci		celkem	neprac. důchodci		celkem	neprac. důchodci		celkem	neprac. důchodci	
		1	2+		1	2+		1	2+		1	2+		1	2+
1. Ek. aktivní - zaměstnavatelé															
Počet HD	x	x	x	47	7	-	82	7	-	32	2	-	161	16	-
Počet členů HD	x	x	x	94	14	-	276	26	-	121	9	-	491	49	-
v tom:															
ekonomicky aktivních nepracujících důchodců	x	x	x	47	7	-	164	14	-	106	7	-	317	28	-
závislých dětí	x	x	x	7	7	-	7	7	-	2	2	-	16	16	-
ostatních	x	x	x	31	-	-	104	4	-	13	-	-	148	4	-
	x	x	x	9	-	-	1	1	-	-	-	-	10	1	-
2. Ek. aktivní - zaměstnanci															
Počet HD	x	x	x	913	138	5	1006	69	4	327	15	-	2246	222	9
Počet členů HD	x	x	x	1807	338	15	3267	241	18	1207	74	-	6281	653	33
v tom:															
ekonomicky aktivních nepracujících důchodců	x	x	x	913	138	5	2012	138	8	1061	49	-	3986	325	13
závislých dětí	x	x	x	148	138	10	77	69	8	15	15	-	240	222	18
ostatních	x	x	x	591	53	-	1166	34	2	126	9	-	1883	96	2
	x	x	x	155	9	-	12	-	-	5	1	-	172	10	-
3. Ek. aktivní - samostatně činní															
Počet HD	x	x	x	171	26	1	192	9	-	62	6	-	425	41	1
Počet členů HD	x	x	x	344	63	3	650	34	-	227	25	-	1221	122	3
v tom:															
ekonomicky aktivních nepracujících důchodců	x	x	x	171	26	1	384	18	-	198	19	-	753	63	1
závislých dětí	x	x	x	28	26	2	9	9	-	6	6	-	43	41	2
ostatních	x	x	x	107	10	-	253	6	-	22	-	-	382	16	-
	x	x	x	38	1	-	4	1	-	1	-	-	43	2	-
4. Ek. aktivní - ostatní															
Počet HD	x	x	x	4	-	-	7	-	-	1	-	-	12	-	-
Počet členů HD	x	x	x	7	-	-	20	-	-	4	-	-	31	-	-
v tom:															
ekonomicky aktivních nepracujících důchodců	x	x	x	4	-	-	14	-	-	4	-	-	22	-	-
závislých dětí	x	x	x	-	-	-	-	-	-	-	-	-	-	-	-
ostatních	x	x	x	3	-	-	6	-	-	-	-	-	9	-	-
	x	x	x	-	-	-	-	-	-	-	-	-	-	-	-
5. Ek. aktivní - nezj. postavení v zam.															
Počet HD	x	x	x	79	6	-	37	3	-	12	-	-	128	9	-
Počet členů HD	x	x	x	147	16	-	120	12	-	44	-	-	311	28	-
v tom:															
ekonomicky aktivních nepracujících důchodců	x	x	x	79	6	-	74	6	-	39	-	-	192	12	-
závislých dětí	x	x	x	6	6	-	3	3	-	-	-	-	9	9	-
ostatních	x	x	x	54	4	-	43	3	-	4	-	-	101	7	-
	x	x	x	8	-	-	-	-	-	1	-	-	9	-	-

Tab. č. 553 Hospodařící domácnosti podle počtu ekonomicky aktivních členů, počtu nepracujících důchodců a podle ekonomické aktivity a postavení v zaměstnání osoby v čele hospodařící domácnosti

Sušice

Ekonomická aktivita osoby v čele hospodařící domácnosti, počet hospodařících domácností, počet a ekonomická aktivita jejich členů	Hospodařící domácnosti s počtem členů ekonomicky aktivních														
	0			1			2			3+			úhrnem		
	celkem	neprac. důchodci		celkem	neprac. důchodci		celkem	neprac. důchodci		celkem	neprac. důchodci		celkem	neprac. důchodci	
		1	2+		1	2+		1	2+		1	2+		1	2+
<b>6. Ekonomicky aktivní celkem</b>															
Počet HD	x	x	x	1214	177	6	1324	88	4	434	23	-	2972	288	10
Počet členů HD	x	x	x	2399	431	18	4333	313	18	1603	108	-	8335	852	36
v tom:															
ekonomicky aktivních nepracujících důchodců závislých dětí	x	x	x	1214	177	6	2648	176	8	1408	75	-	5270	428	14
ostatních	x	x	x	189	177	12	96	88	8	23	23	-	308	288	20
	x	x	x	786	67	-	1572	47	2	165	9	-	2523	123	2
	x	x	x	210	10	-	17	2	-	7	1	-	234	13	-
<b>7. Ekonomicky neaktivní celkem</b>															
Počet HD	1442	779	598	275	171	98	49	34	8	10	8	1	1776	992	705
Počet členů HD	2173	815	1230	693	371	303	175	113	33	41	32	5	3082	1331	1571
v tom:															
ekonomicky aktivních nepracujících důchodců závislých dětí	x	x	x	275	171	98	98	68	16	30	24	3	403	263	117
ostatních	1989	779	1210	370	171	199	50	34	16	10	8	2	2419	992	1427
	86	14	10	37	25	5	15	8	-	-	-	-	138	47	15
	98	22	10	11	4	1	12	3	1	1	-	-	122	29	12
<b>8. Z toho: nepracující důchodci</b>															
Počet HD	1374	776	598	268	170	98	42	34	8	9	8	1	1693	988	705
Počet členů HD	2037	807	1230	671	368	303	146	113	33	37	32	5	2891	1320	1571
v tom:															
ekonomicky aktivních nepracujících důchodců závislých dětí	x	x	x	268	170	98	84	68	16	27	24	3	379	262	117
ostatních	1986	776	1210	369	170	199	50	34	16	10	8	2	2415	988	1427
	22	12	10	30	25	5	8	8	-	-	-	-	60	45	15
	29	19	10	4	3	1	4	3	1	-	-	-	37	25	12
<b>9. Nejistěná ekonomická aktivita</b>															
Počet HD	22	-	-	2	-	-	-	-	-	-	-	-	24	-	-
Počet členů HD	28	-	-	4	-	-	-	-	-	-	-	-	32	-	-
v tom:															
ekonomicky aktivních nepracujících důchodců závislých dětí	x	x	x	2	-	-	-	-	-	-	-	-	2	-	-
ostatních	-	-	-	-	-	-	-	-	-	-	-	-	-	-	-
	5	-	-	-	-	-	-	-	-	-	-	-	5	-	-
	23	-	-	2	-	-	-	-	-	-	-	-	25	-	-
<b>10. Úhrnem</b>															
Počet HD	1464	779	598	1491	348	104	1373	122	12	444	31	1	4772	1280	715
Počet členů HD	2201	815	1230	3096	802	321	4508	426	51	1644	140	5	11449	2183	1607
v tom:															
ekonomicky aktivních nepracujících důchodců závislých dětí	x	x	x	1491	348	104	2746	244	24	1438	99	3	5675	691	131
ostatních	1989	779	1210	559	348	211	146	122	24	33	31	2	2727	1280	1447
	91	14	10	823	92	5	1587	55	2	165	9	-	2666	170	17
	121	22	10	223	14	1	29	5	1	8	1	-	381	42	12

Sčítání lidu, domů a bytů 2001 – obyvatelstvo, byty, domy a domácnosti

Zpracoval:

Odbor populačních cenzů Českého statistického úřadu

Ředitelka odboru: Ing. Jiřina Růžková, CSc.

Praha, květen 2003



**Sčítání lidu, domů a bytů**

**WWW.CZSO.CZ**

Kód: e-4103-02

Objednávky zasílejte na adresu:  
Český statistický úřad  
odbor informačních služeb  
Sokolovská č. n. 142  
186 04 Praha 8

e-mail: [objednavky@gw.czso.cz](mailto:objednavky@gw.czso.cz)

© Český statistický úřad, 2003