

republika

kraj

okres

město

SČÍTÁNÍ LIDU, DOMŮ A BYTŮ K 1. 3. 2001

OBYVATELSTVO, BYTY, DOMY A DOMÁCNOSTI

Horšovský Týn



Český statistický úřad



Sčítání lidu, domů a bytů

OBVATELSTVO

Ročník 2003

SLDB
Kód publikace: e - 4103 - 02

Praha, 19. května 2003
Č.j.: 548 / 03 - 3320

Sčítání lidu, domů a bytů k 1. 3. 2001 - obyvatelstvo, byty, domy a domácnosti Horšovský Týn

Zpracoval: Odbor populačních cenů

Ředitelka odboru: Ing. Jiřina Růžková, CSc.

Kontaktní zaměstnanec: Ing. Josef Škrabal, tel.: 241019175, e-mail: skrabal@gw.czso.cz

Ing. Štěpánka Morávková, tel.: 241019177, e-mail: moravkova@gw.czso.cz

Český statistický úřad
2003

Zajímají Vás nejnovější údaje o inflaci, HDP, obyvatelstvu, průměrných mzdách a mnohé další?
Najdete je na stránkách ČSÚ na Internetu:

www.czso.cz

ISBN: 80-250-0260-8

© Český statistický úřad, Praha 2003

OBSAH

	Strana
ÚVOD	7
METODICKÉ VYSVĚTLIVKY	8
MAPOVÁ ČÁST	
Územní členění ČR	13
Hustota zalidnění – SLDB 2001	14
Podíl nezaměstnaných obyvatel z ekonomicky aktivních celkem – SLDB 2001	15
Průměrné stáří trvale obydlených domů – SLDB 2001	16
Podíl bytů ve vlastním domě a v osobním vlastnictví z bytů celkem – SLDB 2001	17
Průměrný počet osob bydlících v bytě – SLDB 2001	18
Podíl úplných rodin z úhrnu domácností – SLDB 2001	19
TABULKOVÁ ČÁST	
Tab. 150 Obyvatelstvo podle pohlaví, rodinného stavu a podle věku.....	21
Tab. 151 Obyvatelstvo podle ekonomické aktivity, podle věku a podle pohlaví	24
Tab. 152 Obyvatelstvo podle národnosti a podle pohlaví a věku.....	30
Tab. 153 Obyvatelstvo podle národnosti a podle mateřského jazyka a pohlaví	34
Tab. 154 Obyvatelstvo podle národnosti, podle nejvyššího ukončeného vzdělání, ekonomické aktivity, postavení v zaměstnání, odvětví ekonomické činnosti, druhého zaměstnání a podle pohlaví	35
Tab. 155 Obyvatelstvo 15leté a starší podle věku, podle nejvyššího ukončeného vzdělání, oborů vzdělání a podle pohlaví.....	47
Tab. 156 Obyvatelstvo podle věku, podle náboženského vyznání a podle pohlaví.....	50
Tab. 157 Obyvatelstvo podle věku, podle místa trvalého pobytu v době narození a podle pohlaví	53
Tab. 158 Obyvatelstvo podle věku, podle místa trvalého pobytu jeden rok před sčítáním a podle pohlaví	62
Tab. 159 Obyvatelstvo podle státního občanství, druhu pobytu a podle pohlaví, věku, nejvyššího ukončeného vzdělání a ekonomické aktivity	65
Tab. 160 Obyvatelstvo ekonomicky aktivní podle postavení v zaměstnání, počtu zaměstnanců u zaměstnavatelů a podle pohlaví a věku.....	69

Tab. 161	Obyvatelstvo ekonomicky aktivní podle postavení v zaměstnání, počtu zaměstnanců u zaměstnavatelů, podle ekonomické aktivity, nejvyššího ukončeného vzdělání a podle pohlaví.....	71
Tab. 162	Obyvatelstvo ekonomicky aktivní podle ekonomické aktivity, postavení v zaměstnání, podle hlavních tříd zaměstnání, odvětví ekonomické činnosti a podle pohlaví.....	74
Tab. 163	Obyvatelstvo ekonomicky aktivní podle věku, podle hlavních tříd a vybraných tříd zaměstnání a podle pohlaví.....	77
Tab. 164	Obyvatelstvo ekonomicky aktivní podle nejvyššího ukončeného vzdělání, podle hlavních tříd a vybraných tříd zaměstnání a podle pohlaví.....	80
Tab. 165	Obyvatelstvo ekonomicky aktivní podle věku, podle odvětví ekonomické činnosti a podle pohlaví.....	83
Tab. 166	Zaměstnané osoby podle pohlaví, druhého nebo dalšího zaměstnání a podle nejvyššího ukončeného vzdělání, hlavních tříd zaměstnání a odvětví ekonomické činnosti hlavního zaměstnání.....	86
Tab. 167	Zaměstnavatelé podle věku, podle počtu zaměstnávaných osob, nejvyššího ukončeného vzdělání, odvětví ekonomické činnosti a podle pohlaví.....	87
Tab. 168	Ženy podle počtu narozených dětí a podle rodinného stavu, pořadí manželství a věku ženy.....	90
Tab. 169	Vdané ženy podle pořadí manželství, postavení v zaměstnání u ekonomicky aktivních, podle délky trvání manželství, počtu narozených dětí z nynějšího manželství a podle věku ženy.....	92
Tab. 170	Vdané ženy podle pořadí manželství, ekonomické aktivity, postavení v zaměstnání, podle délky trvání manželství, počtu všech narozených dětí a podle věku ženy.....	98
Tab. 171	Ženy se závislými dětmi podle věku závislých dětí, podle počtu závislých dětí, věku ženy a podle ekonomické aktivity a rodinného stavu.....	104
Tab. 172	Ekonomicky aktivní ženy se závislými dětmi podle rodinného stavu, věku nejmladšího dítěte a podle počtu závislých dětí a věku ženy.....	112
Tab. 173	Osoby žijící v manželství podle pořadí manželství a faktická manželství společně bydlících osob podle rodinného stavu, podle pohlaví a věku.....	113
Tab. 250	Trvale obydlené domy s byty podle období výstavby nebo rekonstrukce, podle počtu bytů, technického vybavení, počtu nadzemních podlaží, materiálu nosných zdí a podle druhu domu.....	114
Tab. 251	Trvale obydlené domy s byty podle vlastníka domu, podle období výstavby nebo rekonstrukce, počtu bytů a podle druhu domu.....	130
Tab. 252	Trvale obydlené domy s byty podle vlastníka domu, podle druhu domu a velikosti bytu.....	142
Tab. 253	Domy a obydlí mimo bytový fond podle obydlenosti, počtu bytů a trvale bydlících osob a podle druhu domu.....	144
Tab. 254	Neobydlené domy s byty podle důvodu neobydlenosti, podle druhu domu a počtu bytů.....	145
Tab. 350	Trvale obydlené byty podle velikosti kuchyně, plochy bytu, počtu obytných místností, počtu cenzových domácností a bydlících osob, podle kategorie a velikosti bytu a podle druhu domu a právního důvodu užívání bytu.....	146
Tab. 351	Trvale obydlené byty podle období výstavby nebo rekonstrukce domu, podle kategorie a velikosti bytu a podle druhu domu a právního důvodu užívání bytu.....	155
Tab. 352	Trvale obydlené byty podle materiálu nosných zdí domu, počtu obytných místností, plochy bytu, počtu cenzových domácností a bydlících osob, podle období výstavby nebo rekonstrukce domu, kategorie a velikosti bytu a podle druhu domu a právního důvodu užívání bytu.....	164

Tab. 353	Trvale obydlené byty podle právního důvodu užívání bytu a podle druhu domu, velikosti a kategorie bytu a dalších charakteristik úrovně bydlení	182
Tab. 354	Trvale obydlené byty podle ekonomické aktivity a postavení v zaměstnání osoby v čele cenzové domácnosti uživatele bytu, podle velikosti, kategorie a právního důvodu užívání bytu a podle druhu domu	184
Tab. 355	Trvale obydlené byty podle právního důvodu užívání bytu a podle druhu a vlastníka domu	188
Tab. 356	Trvale obydlené byty podle období výstavby nebo rekonstrukce domu, podle velikosti, polohy a technického vybavení bytu a podle druhu domu a právního důvodu užívání bytu	189
Tab. 357	Trvale obydlené byty podle velikosti bytu, podle polohy a technického vybavení bytu a podle druhu domu a právního užívání bytu	205
Tab. 358	Trvale obydlené byty podle počtu cenzových domácností a bydlících osob, podle úrovně ukazatelů bydlení a podle druhu domu a právního důvodu užívání bytu	221
Tab. 359	Trvale obydlené byty podle velikosti bytu, počtu obytných místností, počtu cenzových domácností, bydlících osob a podle druhu domu a velikosti obytné plochy	229
Tab. 360	Trvale obydlené byty podle velikosti bytu, plochy bytu a počtu bydlících osob, podle složení bytové domácnosti a podle druhu domu a právního důvodu užívání bytu	232
Tab. 361	Ukazatele úrovně bydlení a bytového fondu podle období výstavby nebo rekonstrukce domu a podle druhu domu	240
Tab. 362	Trvale obydlené byty podle vybavení a rekreačních možností bytové domácnosti a podle počtu, druhu a velikosti cenzových domácností v bytě, ekonomické aktivity, postavení v zaměstnání a věku osoby v čele CD uživatele bytu a právního důvodu užívání bytu (absolutní údaje).....	243
Tab. 364	Neobydlené byty v trvale obydlených domech podle důvodu neobydlenosti bytu a podle druhu domu, období výstavby nebo rekonstrukce domu, právního důvodu užívání bytu a materiálu nosných zdí domu.....	245
Tab. 450	Cenzové domácnosti podle druhu domácnosti a podle způsobu ubytování a spolubydlících jednotlivců, cenzové domácnosti spolubydlící podle vztahu osoby v jejich čele k uživateli bytu a společně hospodařící cenzové domácnosti podle vztahu osoby v jejich čele k osobě v čele hospodařící domácnosti.....	247
Tab. 451	Cenzové domácnosti podle počtu členů, podle druhu domácnosti a počtu závislých dětí a podle ekonomické aktivity osoby v čele cenzové domácnosti.....	249
Tab. 452	Vícečlenné cenzové domácnosti podle druhu domácnosti a počtu členů a podle pohlaví a věku osoby v čele cenzové domácnosti	257
Tab. 453	Další osoby žijící v rodinných domácnostech podle pohlaví, rodinného stavu a podle věku	258
Tab. 454	Cenzové domácnosti rodinné úplné podle ekonomické aktivity a postavení v zaměstnání manžela/druha a podle ekonomické aktivity a postavení v zaměstnání manželky/družky	260
Tab. 455	Cenzové domácnosti rodinné podle počtu závislých dětí a podle ekonomické aktivity a postavení v zaměstnání osoby v čele cenzové domácnosti a druhu cenzové domácnosti.....	262
Tab. 456	Cenzové domácnosti rodinné podle počtu závislých dětí a podle národnosti osoby v čele cenzové domácnosti a druhu cenzové domácnosti.....	263

Tab. 457	Cenzové domácnosti rodinné podle druhu domácnosti a ekonomické aktivity ženy a podle počtu závislých dětí a věku partnerů resp. osoby v čele neúplné rodiny.....	265
Tab. 458	Cenzové domácnosti rodinné podle počtu závislých dětí a podle ekonomické aktivity a věku ženy resp. osoby v čele neúplné rodiny.....	267
Tab. 459	Cenzové domácnosti rodinné neúplné podle pohlaví a rodinného stavu osoby v čele cenzové domácnosti a podle počtu závislých dětí a věku osoby v čele cenzové domácnosti.....	268
Tab. 460	Cenzové domácnosti vícečlenné nerodinné a domácnosti jednotlivců podle pohlaví a rodinného stavu osoby v čele cenzové domácnosti a podle druhu cenzové domácnosti a věku osoby v čele cenzové domácnosti.....	270
Tab. 461	Cenzové domácnosti bydlící v bytech podle druhu cenzové domácnosti, počtu závislých dětí a podle počtu cenzových domácností v bytě, velikosti, kategorie a stáří bytu	272
Tab. 550	Hospodařící domácnosti podle ekonomické aktivity a postavení v zaměstnání osoby v čele hospodařící domácnosti a podle složení hospodařící domácnosti, druhu a počtu cenzových domácností a vztahu osoby v čele spolubydlící hospodařící domácnosti k uživateli bytu	278
Tab. 551	Hospodařící domácnosti podle počtu členů a podle složení hospodařící domácnosti, druhu a počtu cenzových domácností a počtu ekonomicky aktivních osob	279
Tab. 552	Hospodařící domácnosti podle počtu závislých členů a podle složení hospodařící domácnosti, druhu a počtu cenzových domácností a podle počtu ekonomicky aktivních osob.....	282
Tab. 553	Hospodařící domácnosti podle počtu ekonomicky aktivních členů, počtu nepracujících důchodců a podle ekonomické aktivity a postavení v zaměstnání osoby v čele hospodařící domácnosti	285

ÚVOD

Sčítání lidu, domů a bytů k 1. březnu 2001 se uskutečnilo na celém území České republiky podle zákona č. 158/1999 Sb., o sčítání lidu, domů a bytů v roce 2001. Údaje byly zjišťovány podle stavu o půlnoci z 28. února na 1. března (rozhodný okamžik). Sčítání organizoval, řídil a koordinoval Český statistický úřad, který zabezpečoval přípravu a provedení sčítání ve spolupráci s Ministerstvem pro místní rozvoj, Ministerstvem obrany, Ministerstvem spravedlnosti, Ministerstvem vnitra, Ministerstvem zahraničních věcí, Českým úřadem zeměměřičkým a katastrálním, okresními úřady a obcemi. Sčítání v jednotlivých sčítacích obvodech zajišťovali sčítací komisaři a sčítací revizoři. Jako sčítací obvod bylo vymezeno území základní sídelní jednotky nebo jeho část, ve které sběr údajů zajišťoval jeden sčítací komisař. Samostatné sčítací obvody tvořila zařízení hromadně ubytovaných příslušníků ozbrojených sil, Policie České republiky, zařízení Vězeňské služby, uprchlické tábory a zastupitelské úřady v zahraničí.

Sčítání se vztahovalo na každou fyzickou osobu, která měla v rozhodný okamžik na území České republiky trvalý nebo dlouhodobý pobyt, i na každou další fyzickou osobu, která byla na území České republiky v rozhodný okamžik přítomna (i když zde neměla trvalý nebo dlouhodobý pobyt), na každý dům, určený pro bydlení, i neobydlený, na každý byt, i neobydlený. Domem se rozuměla stavba, která byla podle rozhodnutí stavebního úřadu určena pro bydlení a dále jiná stavba, ve které se nacházel alespoň jeden byt. Byt byl definován jako soubor místností (popřípadě jednotlivá místnost), který podle rozhodnutí stavebního úřadu svým stavebně technickým uspořádáním a vybavením splňoval požadavky na trvalé bydlení.

Sčítání nepodléhali cizí státní příslušníci požívající diplomatických imunit a výsad, jakož i domy a byty ve vlastnictví jiných států, které sloužily k diplomatickým účelům.

Obsah sčítání (zjišťované údaje) stanovil zákon č. 158/1999 Sb. Všechny osoby měly povinnost uvést o sobě údaje v rozsahu a způsobem stanoveným zákonem. Tradičně byla použita metoda sebesčítání, kdy obyvatelé sami vyplňovali sčítací tiskopisy. Za nezletilou osobu poskytl údaje její zákonný zástupce, za osobu zbavenou způsobilosti k právním úkonům její opatrovník. Za osobu, která měla ve sčítacím obvodu trvalý pobyt, ale byla dočasně nepřítomná, poskytla údaje jiná osoba z její bytové domácnosti. Údaje o domu poskytl jeho vlastník; vykonával-li správu domu správce, poskytl údaje správce. Údaje o bytu poskytl jeho uživatel. V případě neobydleného bytu poskytl údaje o bytu vlastník domu, popřípadě bytu; vykonával-li správu bytu správce, poskytl údaje správce.

Při sčítání lidu, domů a bytů 2001 byly použity sčítací tiskopisy: Sčítací list osob, Domovní list, Bytový list. Vzory sčítacích tiskopisů vymezila „Vyhláška Českého statistického úřadu, kterou se stanoví vzory sčítacích tiskopisů pro sčítání lidu, domů a bytů v roce 2001 a vzor průkazu sčítacího komisaře a sčítacího revizora“ (Sbírka zákonů, částka 95, 13. října 2000).

Všechny údaje byly zpracovány podle územního a správního členění státu platného v České republice k 1. březnu 2001.

Sčítání lidu, domů a bytů v roce 2001 v České republice respektovalo z hlediska obsahu, metodiky i zpracování údajů **Rezoluci Ekonomické a sociální rady OSN** z roku 1995 k programu světových sčítání a **Doporučení pro sčítání lidu, domů a bytů kolem roku 2000 v evropském regionu**, která zpracoval Statistický úřad Evropské unie (Eurostat) ve spolupráci s Evropskou hospodářskou komisí.

METODICKÉ VYSVĚTLIVKY

Obyvatelstvo

Údaj o **počtu obyvatel** zahrnuje všechny osoby, které měly v rozhodný okamžik sčítání na území České republiky trvalý nebo dlouhodobý pobyt bez ohledu na to, zda v rozhodný okamžik sčítání byly v místě svého trvalého nebo dlouhodobého pobytu přítomny. **Osoby s dlouhodobým pobytem** jsou pouze cizinci s přechodným pobytem na území České republiky, pokud doba jejich pobytu přesáhla 90 dnů. **Osoby s trvalým pobytem** jsou osoby, které měly k datu sčítání na území České republiky trvalý pobyt, bez ohledu na státní občanství.

Osoby v zařízeních jsou osoby, které byly sečteny jako trvale či dlouhodobě bydlící ve všech typech ubytovacích a lůžkových léčebných zařízeních sloužících k individuálnímu i kolektivnímu ubytování většího počtu osob (svobodárny, domovy důchodců, penziony pro důchodce, dětské domovy, ústavy sociální péče, ubytovny, studentské koleje, domovy mládeže, internáty, léčebny, sanatoria, kojenecké ústavy, lázeňské ústavy apod.).

Osoby mimo byty a zařízení jsou osoby, které byly sečteny jako trvale či dlouhodobě bydlící v nouzových obydlích, mobilních objektech, rekreačních chatách, chalupách (tj. v objektech, které nejsou součástí bytového fondu) nebo byly sečteny v obytných domech, ale mimo byty (nouzové ubytování v nebytovém prostoru). V této kategorii jsou zahrnuti i osoby, které podle zákona č. 133/2000 Sb. o evidenci obyvatel mají místo trvalého pobytu v sídle ohlašovny nebo v sídle zvláštní matřiky.

Státní občanství uváděly i osoby bez státního občanství zápisem této skutečnosti, osoby s dvojitým občanstvím zapsaly obojí. Ve zpracování výsledků jsou tyto údaje většinou uváděny samostatně.

Národnost vyplnil každý podle svého rozhodnutí, včetně uvedení dvou národností nebo neuvedení žádné. Obdobný postup - uvádění údaje podle svého rozhodnutí - byl uplatňován také u zjišťování **náboženského vyznání**.

Mateřský jazyk byl definován jako jazyk, kterým se sčítanou osobou v jejím dětství hovořila matka nebo osoby, které sčítanou osobu vychovaly.

Rodinný stav je stav de iure, tedy právní manželský stav každého jednotlivce. Faktický stav - vztah druh/družka se uváděl pouze na Bytovém listu v otázce zjišťující vztah osoby k uživateli bytu.

Bydlištěm matky v době narození sčítané osoby se rozumělo první místo trvalého pobytu sčítané osoby.

Nejvyšší ukončené vzdělání vyplňovaly pouze osoby 15leté a starší podle nejvyšší ukončené školy. Jako samostatný stupeň vzdělání je uvedeno *nástavbové studium, absolvování dvou nebo více středních škol* (školy ukončené závěrečnou zkouškou nebo

maturitou) a *vyšší odborné vzdělání* (absolventi vyšších odborných škol, případně dalších škol ukončených absolutoriem). Vysokoškolské vzdělání se zjišťovalo v členění na *vysokoškolské bakalářské* (pouze absolventi bakalářského studijního programu), *vysokoškolské* (dřívější absolventi vysokých škol a současní absolventi magisterského studijního programu) a *vědecká příprava* (doktorský studijní program a bývalá vědecká příprava).

Obor vzdělání vyplňovaly pouze osoby 15leté a starší s ukončeným vyšším než základním vzděláním, a to podle specializace nejvyšší ukončené školy.

Mezi **ekonomicky aktivní** osoby jsou zahrnuty všechny osoby, které uvedly na Sčítacím listu osob, že patří mezi zaměstnané osoby, zaměstnavatele, samostatně činné, pracující důchodce, pracující studenty a učně, ženy na mateřské dovolené v trvání 28 resp. 37 týdnů, osoby v základní, náhradní nebo civilní vojenské službě, ve vazbě a výkonu trestu nebo osoby nezaměstnané. Pro zařazení osob do kategorie zaměstnaných, zaměstnavatelů nebo samostatně činných osob byl rozhodující stav k rozhodnému okamžiku sčítání - jejich formální vazba k zaměstnání bez ohledu na délku pracovního úvazku, charakter pracovní aktivity (trvalý, dočasný) nebo druh pracovního poměru, dohody či smlouvy. Nezaměstnané jsou všechny osoby 15leté a starší, které byly v rozhodný okamžik sčítání bez práce, hledaly aktivně práci a byly připraveny k nástupu do práce.

Ekonomicky neaktivní osoby jsou nepracující důchodci, ostatní nepracující osoby s vlastním zdrojem obživy, nepracující žáci, studenti a učni, osoby v domácnosti, děti předškolního věku a ostatní závislé osoby.

Zaměstnání se uvádělo jako popis konkrétní činnosti, kterou osoba vykonávala v hlavním zaměstnání. Ženy na mateřské dovolené, osoby ve vazbě, ve výkonu trestu a osoby nezaměstnané uváděly poslední vykonávané zaměstnání. Nezaměstnaní absolventi škol byli sečtení jako hledající první zaměstnání.

Všechny osoby ekonomicky aktivní uváděly **postavení v zaměstnání a odvětví ekonomické činnosti** podle vykonávaného zaměstnání (resp. posledního zaměstnání u nezaměstnaných osob).

Zaměstnavatelé jsou ekonomicky aktivní osoby, které zaměstnávají (nebo zaměstnávaly) jednu nebo více osob. **Samostatně činní** jsou osoby s podnikatelským oprávněním, které pracují na vlastní účet a nezaměstnávají v rámci svého podnikání žádné další osoby - zaměstnance. **Zaměstnanci** mají placená zaměstnanecká místa.

Otázky týkající se dojížděky/docházky do zaměstnání a školy (místo pracoviště, školy, frekvence dojížděky/docházky, denní dojížděka/docházka do zaměstnání a školy, dopravní

prostředek) vyplňovaly pouze osoby pracující a žáci, studenti a učni, kteří uváděli údaje o dojížděči/docházce do školy i v případě, že byli pracujícími studenty a uční.

Osoby **vyjíždějící do zaměstnání a škol** jsou osoby, které uvedly, že jsou zaměstnané, případně zaměstnavatelé, samostatně činní, pracující důchodci, ženy na mateřské dovolené v trvání 28 resp. 37 týdnů, žáci základních škol, studenti či učni a současně místo jejich pracoviště nebo školy bylo v jiném domě, než ve kterém měly trvalý pobyt. **Vyjíždějící denně mimo obec** byly osoby, jejichž obec pracoviště, školy byla jiná než obec trvalého pobytu a v otázce na frekvenci dojížděky/docházky uvedly, že dojíždějí denně.

Domácnosti

Údaje o domácnostech byly zpracovány podle zápisu na Bytovém listu, kde byly uvedeny příbuzenské či jiné vztahy mezi jednotlivými osobami v bytě i informace o společném hospodaření.

Bytovou domácnost tvoří osoby žijící společně v jednom bytě.

Hospodařící domácnost tvoří společně bydlící osoby, které na Bytovém listu uvedly, že společně hospodaří, tj. společně hradí hlavní výdaje domácnosti, jako je strava, náklady na bydlení aj. Společné hospodaření uváděly i děti, které do příslušné domácnosti patřily, i když samy na výdaje domácnosti nepřispívaly. Podnájemníci a jejich rodiny tvoří vždy samostatnou hospodařící domácnost. Hospodařící domácnost může být tvořena jednou nebo více domácnostmi cenzovými.

Cenzová domácnost je tvořena z osob společně bydlících v jednom bytě na základě jejich příbuzenských nebo jiných vztahů v rámci jedné hospodařící domácnosti. Je to základní jednotka, která se dále nečlení.

Rozlišují se čtyři základní typy cenzových domácností:

1. domácnost rodinná - úplná rodina (manželský pár resp. soužití druhá a družky - tzv. faktické manželství - bez dětí nebo s dětmi)
2. domácnost rodinná - neúplná rodina (jeden z rodičů s alespoň jedním dítětem)
3. vícečlenná nerodinná domácnost (dvě nebo více osob příbuzných i nepříbuzných, společně hospodařících, které netvoří rodinnou domácnost)
4. domácnost jednotlivce

Součástí rodinných domácností mohou být i další jednotlivé osoby, pokud společně hospodaří s příslušnou rodinnou cenzovou domácností, netvoří samostatnou rodinu a nebo nejsou podnájemníky. Ve výsledcích sčítání jsou rodinné domácnosti tříděny mimo jiné podle počtu závislých dětí. **Závislé dítě** je každá osoba, která má k osobě v čele cenzové domácnosti vztah syn, dcera, je ekonomicky neaktivní a je ve věku 0 - 25 let.

Hospodařící i cenzové domácnosti byly zpracovány za osoby bydlící v bytech i mimo byty (nouzové bydlení), avšak nikoliv za osoby v zařízeních, které nevyplňovaly Bytový list.

Domy

Do **počtu domů** jsou zahrnuty všechny domy určené k bydlení (obydlené i neobydlené), objekty s byty (bytem) a ubytovací zařízení bez bytu, pokud slouží k dlouhodobému nebo trvalému ubytování. Patří sem rodinné domy, bytové domy, domovy mládeže, internáty, dětské domovy, ústavy nápravné a výchovné péče, domovy důchodců, penziony pro důchodce, ústavy pro tělesně a mentálně postižené, kláštery a konventy (objekty s ubytovacími prostorami pro členy řeholních řádů a kongregací), provozní budovy s bytem (byty) apod.

Podle **druhu domu** se rozlišují:

1) **rodinný dům** - má maximálně tři samostatné byty, nejvíce dvě nadzemní a jedno podzemní podlaží a podkroví. Mezi rodinné domy patří rovněž rekreační chalupy nevyčleněné z bytového fondu, využívané k rekreaci.

Rodinný dům může být:

- samostatný - nepřiléhá žádnou obvodovou zdí nebo její částí k domu na sousedící parcele
- dvojdomek - má společnou část obvodové zdi s rodinným domem na sousedící parcele
- řadový - alespoň tři rodinné domy k sobě přiléhají částí obvodové zdi

2) **bytový dům** - má více bytů přístupných ze společné chodby nebo schodiště a nejde o rodinný dům, počet podlaží není určující. Mezi bytové domy patří také vily, které nesplňují podmínky rodinného domu.

3) **ostatní budovy** - zahrnují všechny další druhy budov kromě rodinných a bytových domů.

Trvale obydlený dům je dům, ve kterém je alespoň jeden trvale obydlený byt nebo je v něm umístěno zařízení pro hromadné ubytování osob alespoň s jednou trvale bydlící osobou. V trvale obydleném domě musí mít trvalý (nebo dlouhodobý) pobyt alespoň jedna osoba.

Neobydlený dům je dům určený k bydlení, ve kterém nebyla sečtena žádná osoba s trvalým nebo dlouhodobým pobytem. **Neobydlený dům - obydlený přechodně** je dům, který slouží jen k přechodnému bydlení; v domě v rozhodný okamžik sčítání nebyla žádná trvale bydlící osoba.

Do počtu neobydlených domů jsou zahrnuty všechny domy s byty a všechny domy s ubytovacími zařízeními bez bytu, pokud jsou určeny k trvalému nebo dlouhodobému bydlení a pokud v nich nebyla sečtena žádná osoba s trvalým nebo dlouhodobým pobytem. Neobydlené objekty bez bytů, příp. se zařízením sloužícím pouze ke krátkodobému ubytování (hotely, turistické ubytovny, nemocnice, apod.) nejsou do počtu neobydlených domů zahrnuty.

Vlastníkem domu může být fyzická nebo právnická osoba. *Vlastník - soukromá fyzická osoba* zahrnuje i případy několika spoluvlastníků domu, pokud jsou v příbuzenském vztahu. *Vlastník - obec, stát* zahrnuje i domy bývalých LBD, pokud dosud nedošlo k převodu bytů do vlastnictví jednotlivých uživatelů. *Vlastník – kombinace vlastníků* zahrnuje domy, ve kterých všechny nebo část bytů byly převedeny do vlastnictví jednotlivých uživatelů, čímž vzniklo spoluvlastnictví domu; v katastru nemovitostí jsou zapsáni vlastníci jednotlivých bytů.

Byty

V rámci otázky na **způsob bydlení** se zjišťoval charakter obydlí sečtených osob. *Nouzové obydlí* zahrnuje různá přístřeší, nouzové a provizorní stavby, bydlení v nekolaudovaném domě, nouzové ubytování na pracovišti apod. *Rekreační chata, chalupa* se uváděla v případě trvalého bydlení osob v objektech určených k rekreaci (vč. vyčleněných rekreačních chalup a rekreačních domků).

Trvale obydlený byt je byt, ve kterém má alespoň jedna osoba trvalý nebo dlouhodobý pobyt.

Neobydlený byt je byt, ve kterém nebyla hlášena žádná osoba k trvalému nebo dlouhodobému pobytu. **Neobydlený byt – obydlený přechodně**, je byt bez trvale hlášených osob, ale využívaný k přechodnému bydlení; většinou se jedná o byt, ve kterém byla sečtena dočasně přítomná osoba (osoby).

Právní důvod užívání bytu - *byt v osobním vlastnictví* je byt, jehož vlastník je samostatně veden v katastru nemovitostí. *Byt nájemní* je užíván na základě nájemní smlouvy; zahrnuje i případy osob bydlících v podnájmu v pronajatém bytě. *Byt člena bytového družstva* je byt člena bývalého SBD, pokud dosud nedošlo k převodu bytu do vlastnictví. *Byt člena družstva nájemců založeného v průběhu privatizace* je charakterizován nájemním vztahem, který je založen na členství či účasti uživatele bytu v právnické osobě, která vznikla v procesu privatizace domu (v katastru nemovitostí je jako vlastník domu zapsána právnická osoba, družstvo, s.r.o., a.s.).

Obytnou plochu bytu tvoří podlahová plocha obytných místností a část plochy kuchyně, která přesahuje 12 m². V případě bytu, který se skládá z jediné místnosti - obytné kuchyně, tvoří obytnou plochu bytu plocha celé této místnosti. V obytné ploše bytu ani v počtu obytných místností nejsou zahrnuty místnosti bytu vyčleněné k obchodním nebo pracovním účelům (k vykonávání zaměstnání); tyto prostory jsou součástí ostatních prostor bytu.

Celková plocha bytu je součtem plochy obytných místností, kuchyně a ostatních prostor bytu.

Trvale obydlené byty rozdělujeme do čtyř kategorií podle způsobu vytápění a rozsahu základního příslušenství.

Byty I. kategorie jsou byty, v nichž jsou všechny obytné místnosti přímo vytápěny ústředním vytápěním a které mají úplné základní příslušenství.

Byty II. kategorie jsou byty bez ústředního vytápění se základním příslušenstvím, případně byty s ústředním vytápěním, ale pouze s částečným základním příslušenstvím.

Byty III. kategorie jsou byty bez ústředního vytápění a s částečným základním příslušenstvím, případně byty s ústředním vytápěním a bez základního příslušenství.

Byty IV. kategorie jsou byty bez ústředního vytápění a bez základního příslušenství.

Za ústřední vytápění se v této souvislosti považuje vytápění zdrojem tepla umístěným mimo byt nebo v místnosti k tomu určené (včetně sklepa v rodinném domě s jedním bytem), nebo jiné elektrické nebo plynové vytápění. Byt se společným základním příslušenstvím se považuje za byt bez příslušenství.

Vybavení trvale obydleného bytu (bytové domácnosti) **osobním automobilem, telefonem, rekreačním objektem a osobním počítačem** se zjišťovalo bez zřetele k tomu, který člen bytové domácnosti je vlastníkem. Uváděly se též služební automobily nebo počítače, pokud mohly být využívány členy domácnosti k soukromým účelům. Naopak služební automobily, telefony nebo počítače využívané výlučně jako pracovní pomůcka pro výkon zaměstnání, nebyly považovány za vybavení domácnosti.

Všechny výpočty průměrných hodnot charakteristik bytového fondu - např. průměrná obytná plocha bytu, průměrný počet obytných místností na 1 byt apod. - byly počítány pouze ze souborů bytů se zjištěnými hodnotami.

STROVNATELNOST VÝSLEDKŮ SČÍTÁNÍ 2001 A 1991

Ve výsledcích sčítání 2001 jsou do **celkového počtu obyvatel** (v souladu s mezinárodními doporučeními) zahrnuti i cizinci s dlouhodobým pobytem. V údajích ze sčítání 1991 byli cizinci s povolením k dlouhodobému pobytu postaveni na roveň cizincům s krátkodobým pobytem a byli zahrnuti pouze do dočasně přítomného obyvatelstva.

Státní občanství obsahuje samostatné údaje o dvojím občanství, v roce 1991 byly případy dvojího občanství zpracovány ve výsledcích podle prvního uvedeného občanství, přičemž případy dvojího občanství, kde jedno bylo občanství ČR, byly zahrnuty do občanství ČR.

Národnost obsahuje poprvé v historii sčítání samostatné údaje i o případech uvedení dvojí národnosti, v roce 1991 byly případně zápisy dvojí národnosti zpracovány podle první uvedené.

Nejvyšší ukončené vzdělání je členěno podle klasifikace ISCED (International Standard Classification of Education - Mezinárodní norma pro klasifikaci vzdělávání). Samostatně je uváděno nástavbové studium (včetně absolvování dvou nebo více středních škol ukončených maturitou nebo závěrečnou zkouškou) a vyšší odborné vzdělání (absolvování vyšších odborných škol a konzervatoří ukončených absolutoriem). V roce 1991 tzv. vyšší vzdělání zahrnovalo podnikové instituty, speciální kurzy na vysokých školách, konzervatoř ukončenou absolutoriem a vyšší pedagogické školy. Při absolvování dvou škol stejného stupně byly zpracovány údaje podle školy, jejíž obor byl bližší vykonávanému zaměstnání sčítané osoby. Vysokoškolské vzdělání je členěno na bakalářské, vysokoškolské a vědeckou přípravu, v roce 1991 bylo uváděno jako jeden údaj - vysokoškolské vzdělání.

Údaje o **ekonomické aktivitě** nejsou plně srovnatelné. Ve sčítání 1991 byly do počtu ekonomicky aktivních zahrnovány i ženy na tzv. další mateřské dovolené (do 3 let věku dítěte) a osoby pobírající rodičovský příspěvek, pokud trval jejich pracovní poměr; v roce 2001 však jen ženy na mateřské dovolené v trvání 28 resp. 37 týdnů. Ostatní (tj. ženy na další mateřské dovolené a osoby pobírající rodičovský příspěvek) jsou zahrnuti do osob ekonomicky neaktivních. Rozdílné proti roku 1991 bylo zjišťování údajů o zaměstnání, postavení v zaměstnání a odvětví ekonomické činnosti u vojáků v základní, náhradní nebo civilní vojenské službě. Při sčítání v roce 1991 uváděli tyto údaje podle posledního vykonávaného zaměstnání, v roce 2001 v souladu s metodikou ILO (International Labour Organization – Mezinárodní organizace práce) uváděli zaměstnání „voják základní (náhradní

resp. civilní) služby“ a byli zahrnuti do odvětví obrany (resp. veřejné správy či sociálního zabezpečení v případě civilní služby).

Oproti sčítání 1991 byla v roce 2001 zařazena do programu sčítání otázka na místo trvalého pobytu jeden rok před sčítáním (obdobné informace se zjišťovaly do roku 1950 – rok přistěhování sčítané osoby do obce a odkud) a také otázka na druhé, případně další zaměstnání (naposledy zjišťované při sčítání v roce 1970 jako vedlejší zaměstnání).

V otázce na obydlí bytu je ve sčítání 2001 nová kategorie neobydlenosti - **přechodně obydlí byt**.

Rozdílné proti sčítání 1991 je zahrnování **obytných místností s plochou 4 - 7,9 m²**. Při sčítání 2001 jsou tyto místnosti součástí plochy obytných místností, v roce 1991 byla plocha těchto místností zahrnuta do ostatních prostor bytu (tedy spolu s plochou předsíně, příslušenství apod.). Z téhož důvodu se liší odvození ukazatele obytné plochy bytu (zahrnutím obytných místností s plochou 4 - 7,9 m²).

V charakteristikách **převládajícího způsobu vytápění** nejsou plně srovnatelné údaje o ústředním a etážovém vytápění, kde v důsledku změny metodického vymezení pojmu etážového topení došlo k přesunu části bytů s etážovým topením do skupiny bytů s ústředním topením. Podle definice etážového topení v roce 1991 byly zahrnuty do této skupiny i byty (převážně v rodinných domech), ve kterých byl tepelný zdroj mimo byt (ve sklepě, v komoře apod.). Podle definice roku 2001 byly všechny druhy vytápění se zdrojem tepla umístěným mimo byt (případně i v bytě - ve zvláštní místnosti k tomuto účelu určené) zahrnuty do ústředního vytápění. Tato skutečnost se promítla do údajů o bytech podle jednotlivých kategorií.

Při zjišťování **vybavení domácnosti** byla nově zařazena otázka na osobní počítač, naopak nebyla zjišťována na rozdíl od roku 1991 vybavenost mrazničkou, automatickou pračkou, televizorem.

Obdobně jako u obydlí bytu i u obydlí domu je ve sčítání 2001 nová kategorie neobydlenosti - **přechodně obydlí dům** (dům, ve kterém je pouze přechodně obydlí byt/byty a současně žádný trvale obydlí byt ani trvale či dlouhodobě bydlící osoba).

Druh domu - rodinný dům se ve sčítání 2001 člení na rodinný dům samostatný, rodinný dům dvojdomek a rodinný dům řadový (takovéto členění bylo zjišťováno naposledy při sčítání 1970).

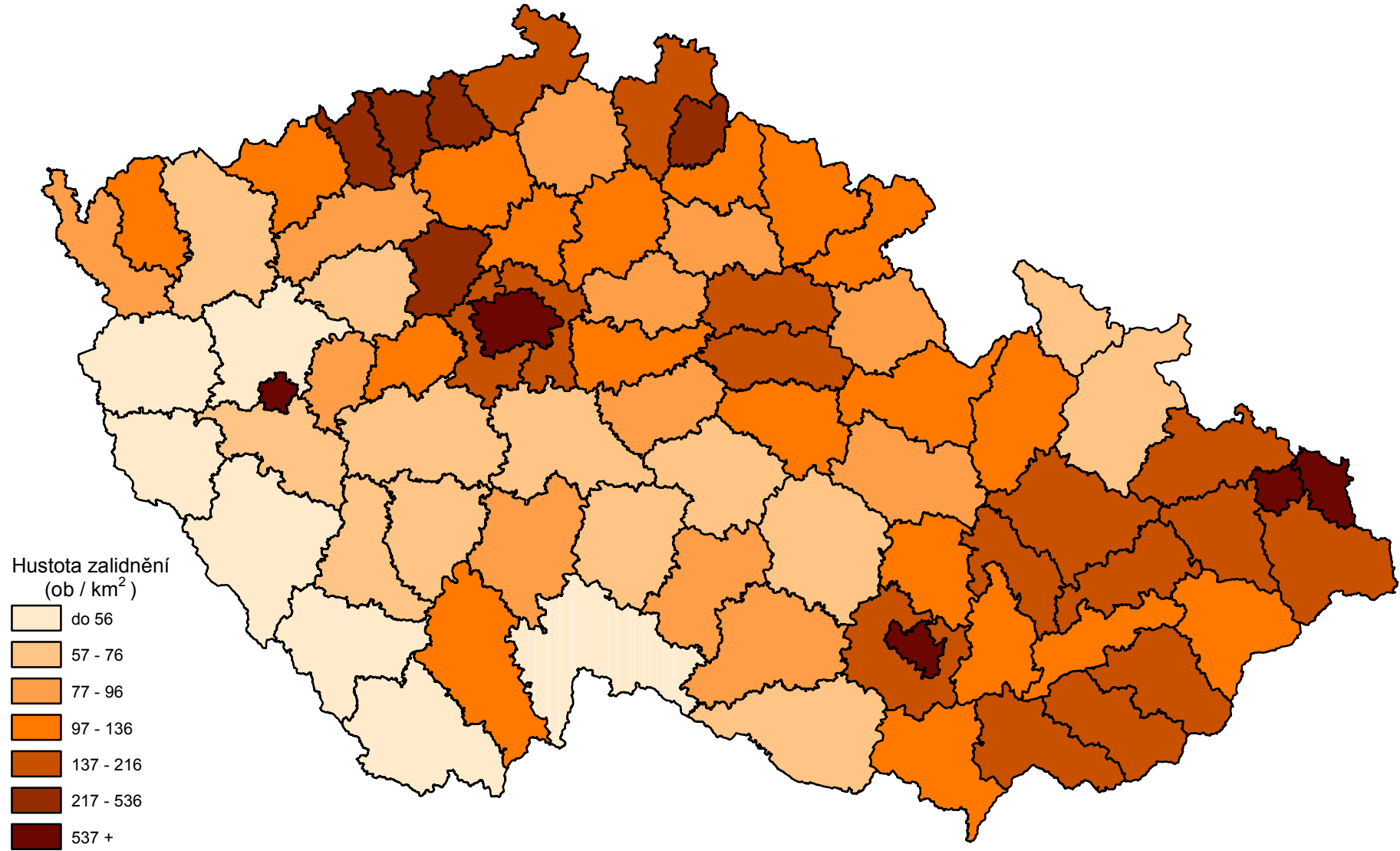
Písmeno B označuje údaje o „počtu narozených dětí v nynějším nebo posledním manželství“ a o „počtu zaměstnanců u zaměstnavatelů“. Tyto údaje nemohou být zveřejněny. Kontrolním protokolem Úřadu pro ochranu osobních údajů byla dne 23. dubna uložena jejich likvidace, kterou svým rozhodnutím čj. 549/01 – KP/RP ze dne 28.6.2001 potvrdil předseda ÚOOÚ. Ve věci je podána ústavní stížnost k Ústavnímu soudu, dosud nevyřešená.

MAPOVÁ ČÁST

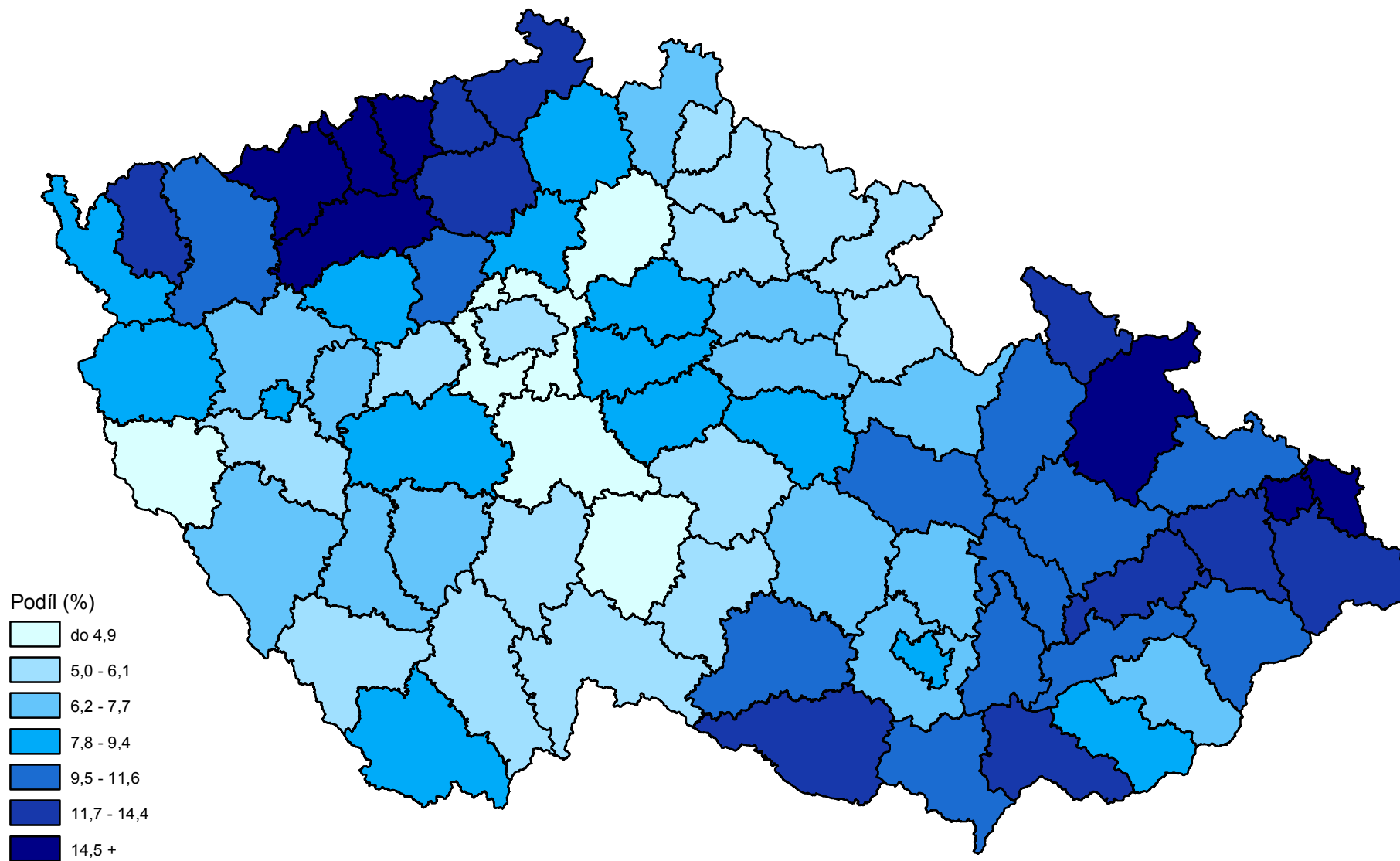
Česká republika



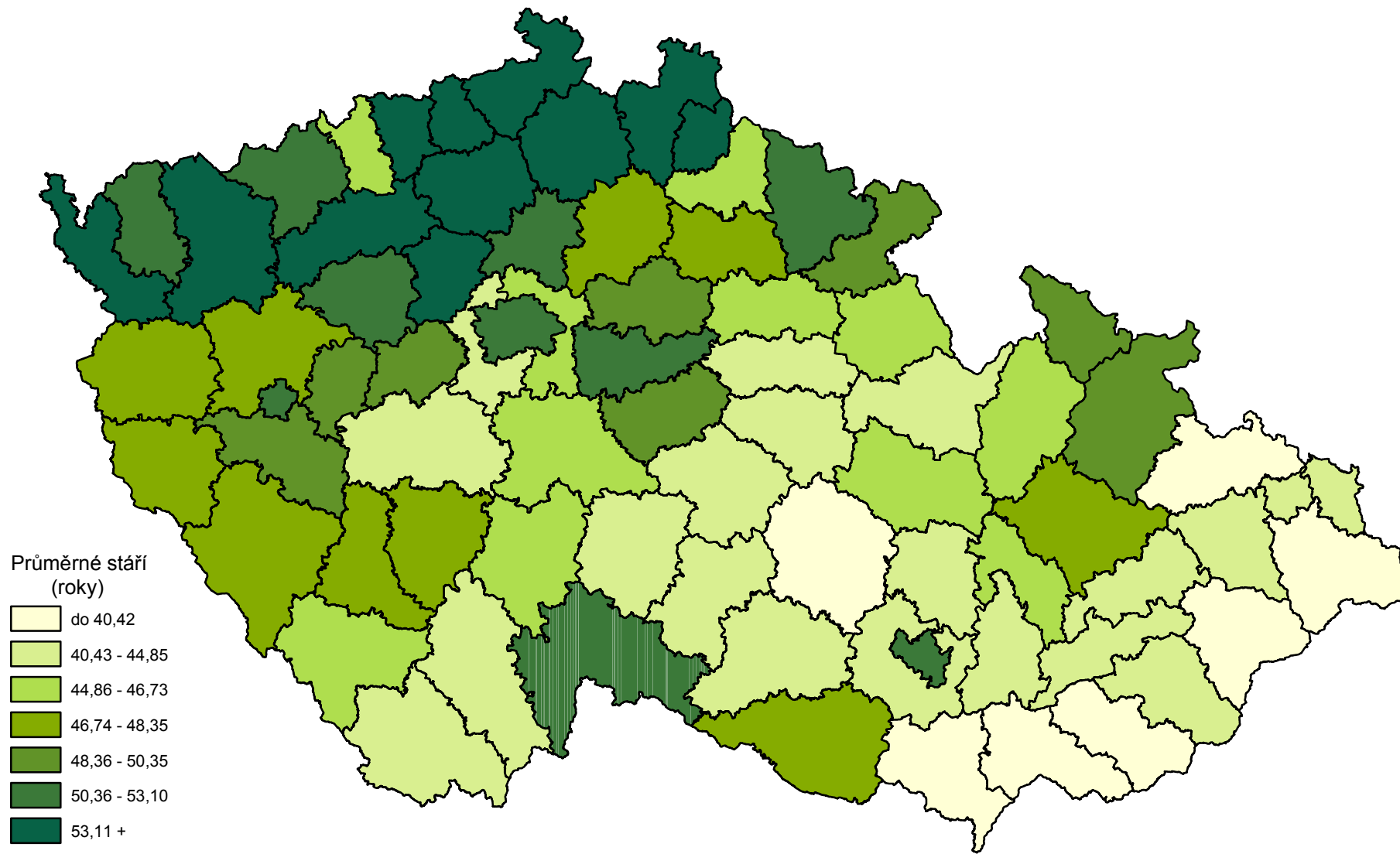
Hustota zalidnění - SLDB 2001



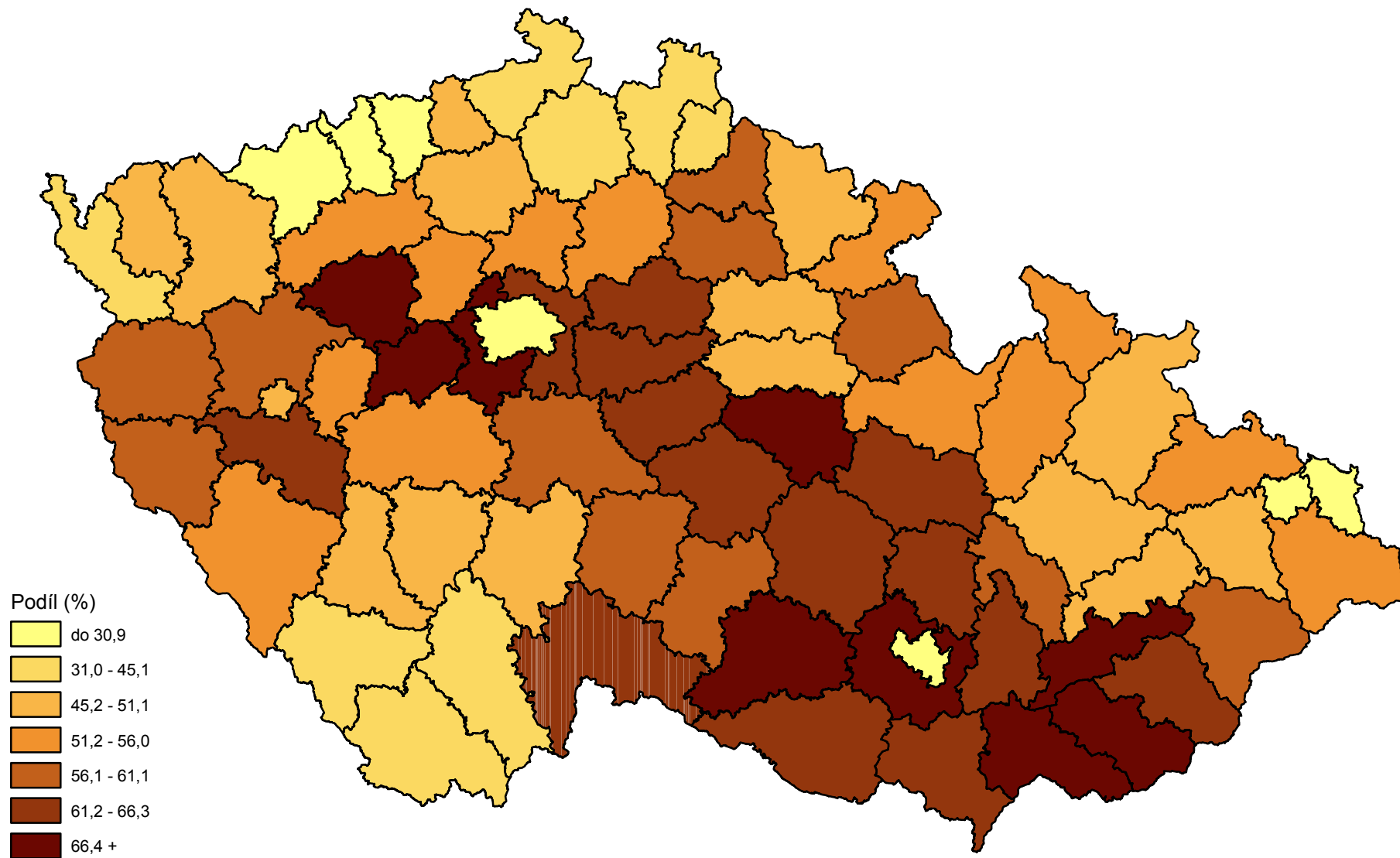
Podíl nezaměstnaných obyvatel z ekonomicky aktivních celkem - SLDB 2001



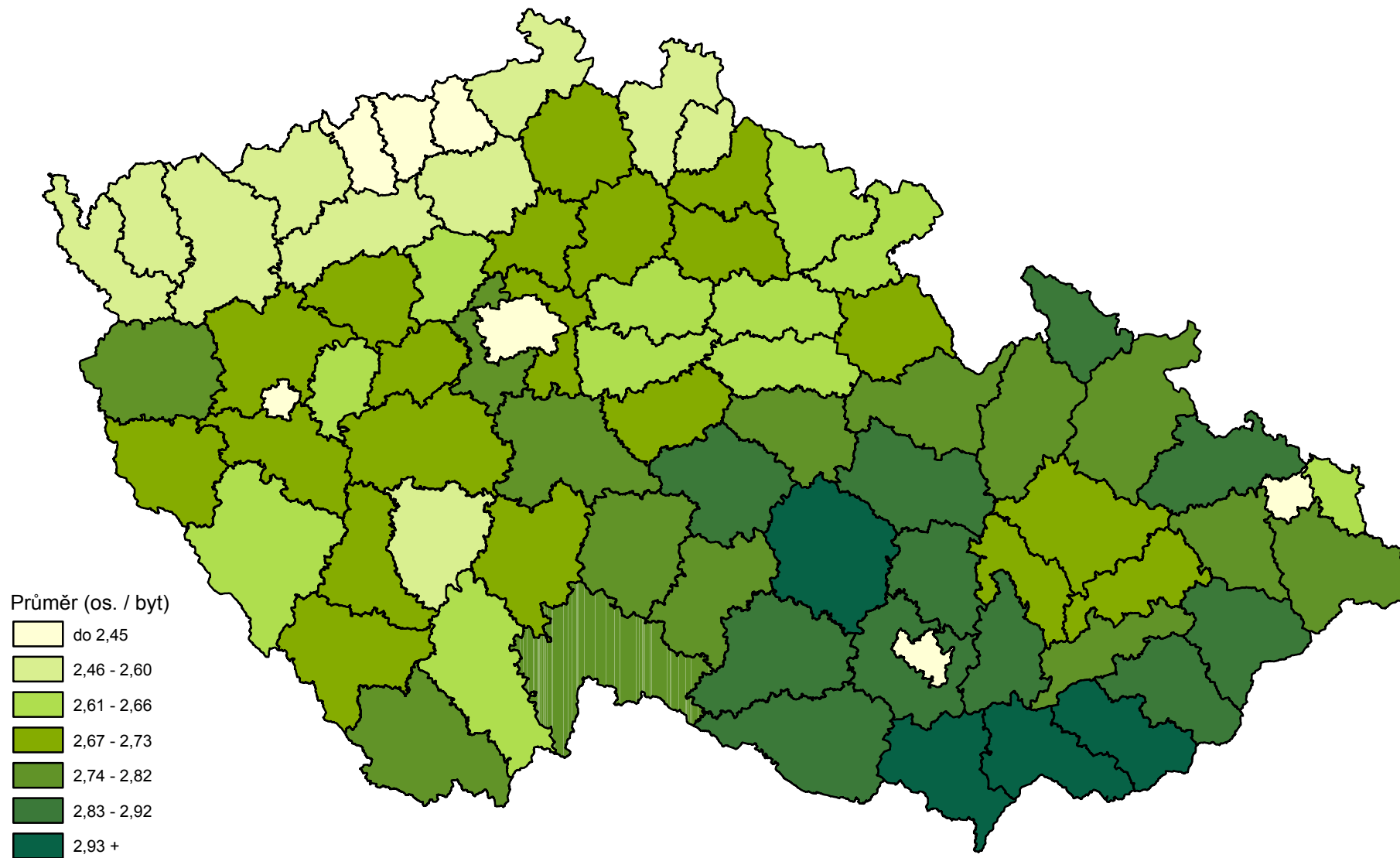
Průměrné stáří trvale obydlených domů - SLDB 2001



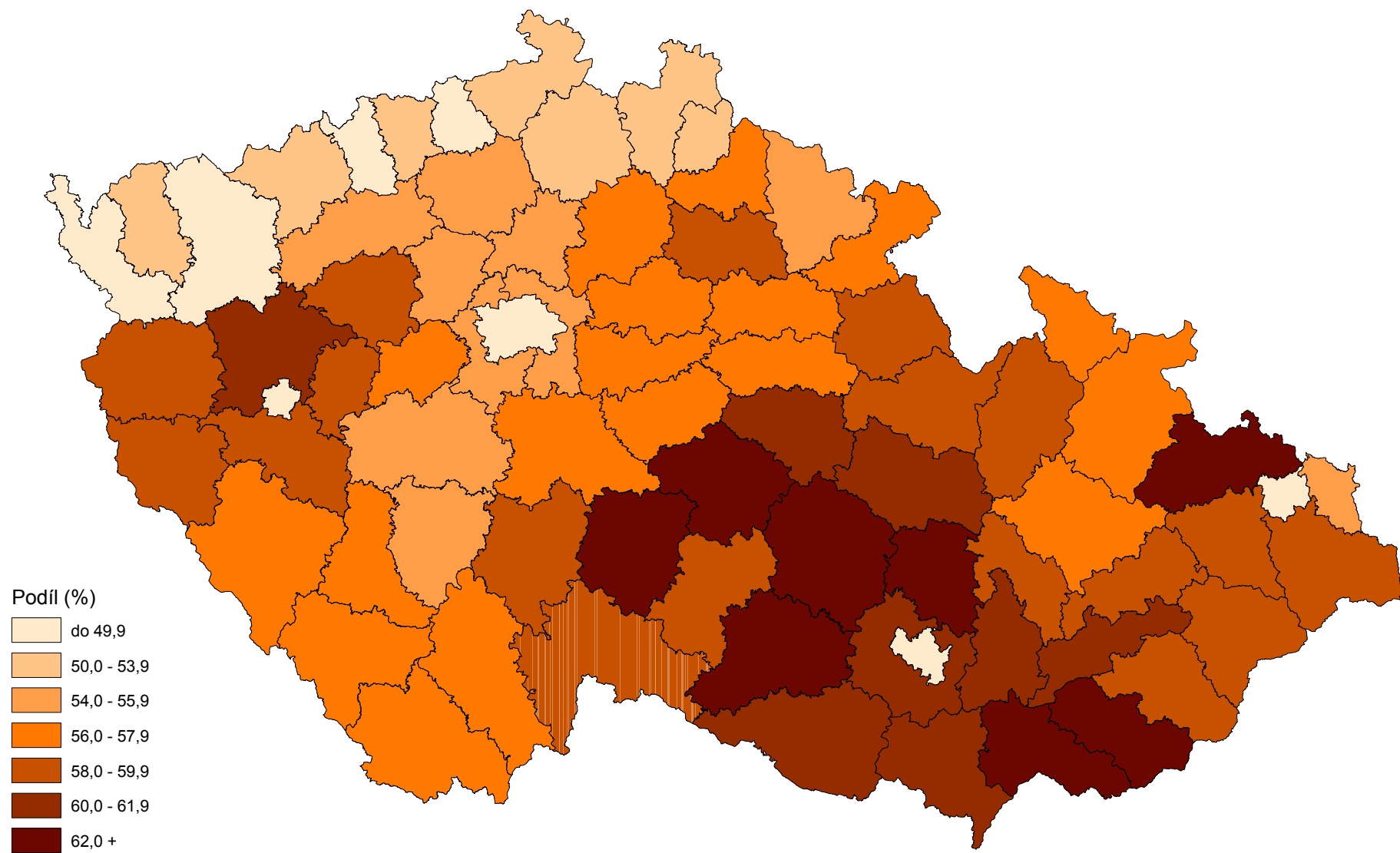
Podíl bytů ve vlastním domě a v osobním vlastnictví z bytů celkem - SLDB 2001



Průměrný počet osob bydlících v bytě - SLDB 2001



Podíl úplných rodin z úhrnu domácností - SLDB 2001



TABULKOVÁ ČÁST

Tab. č. 150 Obyvatelstvo podle pohlaví, rodinného stavu
a podle věku

Horšovský Týn

Věk	Muži						Ženy						Obyvatelstvo úhrnem
	svobodní	ženatí	rozvedení	ovdovělí	nezjištěno	celkem	svobodné	vdané	rozvedené	ovdovělé	nezjištěno	celkem	
0	25	x	x	x	x	25	32	x	x	x	x	32	57
1	26	x	x	x	x	26	27	x	x	x	x	27	53
2	19	x	x	x	x	19	20	x	x	x	x	20	39
3	19	x	x	x	x	19	14	x	x	x	x	14	33
4	23	x	x	x	x	23	21	x	x	x	x	21	44
0 - 4	112	x	x	x	x	112	114	x	x	x	x	114	226
5	28	x	x	x	x	28	21	x	x	x	x	21	49
6	32	x	x	x	x	32	28	x	x	x	x	28	60
7	25	x	x	x	x	25	28	x	x	x	x	28	53
8	34	x	x	x	x	34	26	x	x	x	x	26	60
9	26	x	x	x	x	26	28	x	x	x	x	28	54
5 - 9	145	x	x	x	x	145	131	x	x	x	x	131	276
10	31	x	x	x	x	31	29	x	x	x	x	29	60
11	36	x	x	x	x	36	32	x	x	x	x	32	68
12	24	x	x	x	x	24	24	x	x	x	x	24	48
13	24	x	x	x	x	24	31	x	x	x	x	31	55
14	38	x	x	x	x	38	28	x	x	x	x	28	66
10 - 14	153	x	x	x	x	153	144	x	x	x	x	144	297
15	25	-	-	-	-	25	38	-	-	-	-	38	63
16	31	-	-	-	-	31	40	-	-	-	-	40	71
17	32	-	-	-	-	32	38	1	-	-	2	41	73
18	40	-	-	-	1	41	22	-	-	-	-	22	63
19	34	1	-	-	1	36	37	4	-	-	-	41	77
15 - 19	162	1	-	-	2	165	175	5	-	-	2	182	347
20	42	-	-	-	1	43	37	3	1	-	-	41	84
21	44	2	-	-	-	46	35	8	-	-	1	44	90
22	35	5	-	-	1	41	30	9	-	-	-	39	80
23	48	8	1	-	-	57	24	12	2	-	-	38	95
24	34	11	-	-	-	45	27	14	1	-	-	42	87
20 - 24	203	26	1	-	2	232	153	46	4	-	1	204	436
25	26	12	-	-	2	40	17	26	2	1	-	46	86
26	33	24	1	-	-	58	14	40	5	-	1	60	118
27	21	18	2	-	1	42	9	18	2	-	-	29	71
28	21	11	3	-	-	35	6	29	4	-	-	39	74
29	10	23	2	-	1	36	6	28	4	-	1	39	75
25 - 29	111	88	8	-	4	211	52	141	17	1	2	213	424
30	8	19	2	-	-	29	3	23	7	1	-	34	63
31	12	24	6	-	-	42	4	27	3	-	1	35	77
32	4	29	-	-	-	33	1	28	7	-	-	36	69
33	5	26	2	-	-	33	4	25	2	-	-	31	64
34	6	26	2	-	-	34	1	29	6	1	-	37	71
30 - 34	35	124	12	-	-	171	13	132	25	2	1	173	344

Tab. č. 150 Obyvatelstvo podle pohlaví, rodinného stavu
a podle věku

Horšovský Týn

Věk	Muži							Ženy							Obyvatelstvo úhrnem
	svobodní	ženatí	rozvedení	ovdovělí	nezjištěno	celkem	svobodné	vdané	rozvedené	ovdovělé	nezjištěno	celkem			
35	3	15	4	-	-	22	-	26	4	-	-	30	52		
36	6	23	7	-	3	39	3	23	9	1	1	37	76		
37	5	20	5	-	-	30	3	24	4	-	-	31	61		
38	4	25	3	-	1	33	1	19	1	-	1	22	55		
39	4	16	4	-	-	24	2	23	7	1	-	33	57		
35 - 39	22	99	23	-	4	148	9	115	25	2	2	153	301		
40	3	14	5	-	-	22	1	20	5	-	1	27	49		
41	6	25	8	-	-	39	-	30	4	-	-	34	73		
42	2	31	8	-	-	41	2	32	8	-	-	42	83		
43	4	30	6	-	-	40	2	35	4	-	-	41	81		
44	5	31	3	3	-	42	1	26	5	3	-	35	77		
40 - 44	20	131	30	3	-	184	6	143	26	3	1	179	363		
45	3	34	4	-	-	41	1	31	7	-	-	39	80		
46	2	37	7	1	-	47	-	23	7	-	-	30	77		
47	5	30	8	-	-	43	-	34	9	1	1	45	88		
48	7	33	7	1	-	48	1	34	7	1	1	44	92		
49	2	38	8	-	-	48	2	38	6	2	-	48	96		
45 - 49	19	172	34	2	-	227	4	160	36	4	2	206	433		
50	2	38	-	1	-	41	2	33	3	2	1	41	82		
51	-	28	9	1	1	39	-	32	5	3	-	40	79		
52	1	37	9	2	2	51	1	29	8	1	-	39	90		
53	3	53	3	-	-	59	-	37	3	5	-	45	104		
54	3	38	3	1	-	45	-	44	6	4	-	54	99		
50 - 54	9	194	24	5	3	235	3	175	25	15	1	219	454		
55	1	23	2	1	-	27	-	19	4	1	-	24	51		
56	2	18	3	-	-	23	-	23	-	3	2	28	51		
57	1	33	-	-	-	34	1	21	3	4	-	29	63		
58	-	27	1	-	-	28	1	14	1	5	-	21	49		
59	3	16	-	3	-	22	-	18	2	4	1	25	47		
55 - 59	7	117	6	4	-	134	2	95	10	17	3	127	261		
60	7	21	4	2	-	34	-	13	4	7	-	24	58		
61	1	16	2	-	-	19	1	12	5	5	-	23	42		
62	-	14	1	1	-	16	1	12	2	3	-	18	34		
63	2	14	-	1	-	17	-	14	1	4	-	19	36		
64	-	11	2	-	-	13	-	16	-	10	-	26	39		
60 - 64	10	76	9	4	-	99	2	67	12	29	-	110	209		
65	-	12	-	2	-	14	1	16	2	6	-	25	39		
66	1	16	-	1	-	18	-	8	3	6	-	17	35		
67	-	9	2	2	-	13	-	9	-	10	-	19	32		
68	-	15	1	1	1	18	-	5	3	9	-	17	35		
69	-	17	-	3	-	20	-	11	-	10	2	23	43		
65 - 69	1	69	3	9	1	83	1	49	8	41	2	101	184		

Tab. č. 150 Obyvatelstvo podle pohlaví, rodinného stavu
a podle věku

Horšovský Týn

Věk	Muži						Ženy						Obyvatelstvo úhrnem
	svobodní	ženatí	rozvedení	ovdovělí	nezjištěno	celkem	svobodné	vdané	rozvedené	ovdovělé	nezjištěno	celkem	
70	1	15	1	3	-	20	-	7	3	13	1	24	44
71	1	9	-	3	-	13	1	7	1	18	-	27	40
72	-	8	2	1	-	11	-	7	-	11	1	19	30
73	-	10	1	3	1	15	-	7	1	12	-	20	35
74	-	8	1	3	-	12	-	6	-	12	1	19	31
70 - 74	2	50	5	13	1	71	1	34	5	66	3	109	180
75	-	2	-	5	-	7	-	5	1	13	-	19	26
76	-	10	-	1	-	11	1	4	-	12	-	17	28
77	-	4	-	4	-	8	-	2	-	13	-	15	23
78	-	5	-	4	-	9	-	5	-	11	-	16	25
79	1	4	-	2	1	8	-	1	-	6	-	7	15
75 - 79	1	25	-	16	1	43	1	17	1	55	-	74	117
80	2	1	-	3	-	6	-	1	3	7	-	11	17
81	-	1	-	1	-	2	-	1	-	7	1	9	11
82	-	-	-	1	-	1	-	-	1	3	-	4	5
83	-	-	-	-	-	-	-	-	1	5	1	7	7
84	-	2	-	1	-	3	-	-	-	5	-	5	8
80 - 84	2	4	-	6	-	12	-	2	5	27	2	36	48
85	-	-	-	3	-	3	-	-	-	4	-	4	7
86	-	1	-	1	-	2	-	-	1	3	-	4	6
87	-	2	-	1	-	3	-	-	-	2	-	2	5
88	-	-	-	2	-	2	-	-	-	3	-	3	5
89	-	-	-	2	-	2	-	-	-	4	-	4	6
85 - 89	-	3	-	9	-	12	-	-	1	16	-	17	29
90	-	-	-	1	-	1	-	-	-	-	-	-	1
91	-	-	-	-	-	-	-	-	-	1	-	1	1
92	-	-	-	-	-	-	-	-	-	2	-	2	2
93	-	-	-	1	-	1	-	-	-	1	-	1	2
94	-	-	-	-	-	-	-	-	-	1	-	1	1
90 - 94	-	-	-	2	-	2	-	-	-	5	-	5	7
95 - 99	-	-	-	-	-	-	-	-	-	1	-	1	1
100+	-	-	-	-	-	-	-	-	-	-	-	-	-
nezjištěno	-	1	-	-	-	1	-	-	-	-	-	-	1
Úhrn	1014	1180	155	73	18	2440	811	1181	200	284	22	2498	4938

1. Muži

Tab. č. 151 Obyvatelstvo podle ekonomické aktivity, podle věku
a podle pohlaví

Horšovský Týn

Věk	Osoby ekonomicky aktivní							Osoby ekonomicky neaktivní				Obyvatelstvo s nezjištěnou ekonomickou aktivitou	Obyvatelstvo úhrnem
	celkem	zaměstnané osoby celkem	v tom				nezaměstnaní	celkem	v tom				
			pracující studenti, učni	pracující důchodci	ženy na mateřské dovolené	nepracující důchodci			ostatní s vlastním zdrojem obživy	ostatní ekonomicky neaktivní			
0 - 14	x	x	x	x	x	x	x	410	x	x	410	x	410
15	-	-	-	-	-	-	-	25	-	-	25	-	25
16	2	2	1	-	-	-	-	29	-	-	29	-	31
17	5	3	3	-	-	-	2	27	-	-	27	-	32
18	12	7	-	-	-	-	5	29	-	1	28	-	41
19	24	20	3	-	-	-	4	11	-	-	11	1	36
15 - 19	43	32	7	-	-	-	11	121	-	1	120	1	165
20	33	30	-	-	-	-	3	10	2	-	8	-	43
21	43	36	-	-	-	-	7	3	1	-	2	-	46
22	36	34	-	-	-	-	2	5	-	2	3	-	41
23	53	52	-	-	-	-	1	3	-	-	3	1	57
24	44	40	-	-	-	-	4	1	-	-	1	-	45
20 - 24	209	192	-	-	-	-	17	22	3	2	17	1	232
25	40	37	1	-	-	-	3	-	-	-	-	-	40
26	55	51	1	-	-	-	4	3	1	2	-	-	58
27	39	37	-	-	-	-	2	1	1	-	-	2	42
28	34	33	-	-	-	-	1	-	-	-	-	1	35
29	34	34	-	-	-	-	-	1	1	-	-	1	36
25 - 29	202	192	2	-	-	-	10	5	3	2	-	4	211
30	29	29	-	-	-	-	-	-	-	-	-	-	29
31	42	38	-	1	-	-	4	-	-	-	-	-	42
32	33	33	-	-	-	-	-	-	-	-	-	-	33
33	33	31	-	-	-	-	2	-	-	-	-	-	33
34	34	32	-	-	-	-	2	-	-	-	-	-	34
30 - 34	171	163	-	1	-	-	8	-	-	-	-	-	171
35	21	20	x	-	-	-	1	1	1	-	-	-	22
36	37	36	x	-	-	-	1	-	-	-	-	2	39
37	28	23	x	-	-	-	5	2	2	-	-	-	30
38	33	33	x	-	-	-	-	-	-	-	-	-	33
39	23	23	x	-	-	-	-	1	1	-	-	-	24
35 - 39	142	135	x	-	-	-	7	4	4	-	-	2	148
40	21	19	x	-	-	-	2	1	1	-	-	-	22
41	38	37	x	-	-	-	1	1	1	-	-	-	39
42	41	38	x	-	-	-	3	-	-	-	-	-	41
43	38	38	x	-	-	-	-	2	1	1	-	-	40
44	41	38	x	-	-	-	3	1	1	-	-	-	42
40 - 44	179	170	x	-	-	-	9	5	4	1	-	-	184
45	40	37	x	-	-	-	3	-	-	-	-	1	41
46	45	44	x	-	-	-	1	2	2	-	-	-	47
47	41	38	x	-	-	-	3	1	1	-	-	1	43
48	44	41	x	-	-	-	3	3	3	-	-	1	48
49	44	42	x	-	-	-	2	3	3	-	-	1	48
45 - 49	214	202	x	-	-	-	12	9	9	-	-	4	227

1. Muži

Tab. č. 151 Obyvatelstvo podle ekonomické aktivity, podle věku
a podle pohlaví

Horšovský Týn

Věk	Osoby ekonomicky aktivní						Osoby ekonomicky neaktivní				Obyvatelstvo s nezjištěnou ekonomickou aktivitou	Obyvatelstvo úhrnem
	celkem	zaměstnané osoby celkem	v tom			nezaměstnaní	celkem	v tom				
			pracující studenti, učni	pracující důchodci	ženy na mateřské dovolené			nepracující důchodci	ostatní s vlastním zdrojem obživy	ostatní ekonomicky neaktivní		
50	38	38	x	-	x	-	3	3	-	-	-	41
51	39	39	x	-	x	-	-	-	-	-	-	39
52	46	43	x	-	x	3	4	4	-	-	1	51
53	54	52	x	1	x	2	5	5	-	-	-	59
54	38	35	x	-	x	3	6	6	-	-	1	45
50 - 54	215	207	x	1	x	8	18	18	-	-	2	235
55	25	22	x	-	x	3	2	2	-	-	-	27
56	20	17	x	1	x	3	3	3	-	-	-	23
57	28	27	x	-	x	1	6	6	-	-	-	34
58	17	16	x	2	x	1	11	11	-	-	-	28
59	11	11	x	1	x	-	11	11	-	-	-	22
55 - 59	101	93	x	4	x	8	33	33	-	-	-	134
60	11	11	x	-	x	-	23	23	-	-	-	34
61	6	6	x	4	x	-	13	13	-	-	-	19
62	4	4	x	4	x	-	12	12	-	-	-	16
63	3	3	x	3	x	-	13	13	-	-	1	17
64	-	-	x	-	x	-	13	13	-	-	-	13
60 - 64	24	24	x	11	x	-	74	74	-	-	1	99
65	4	4	x	4	x	-	10	10	-	-	-	14
66	2	2	x	2	x	-	16	16	-	-	-	18
67	3	3	x	3	x	-	10	10	-	-	-	13
68	-	-	x	-	x	-	16	16	-	-	2	18
69	5	5	x	4	x	-	14	14	-	-	1	20
65 - 69	14	14	x	13	x	-	66	66	-	-	3	83
70	2	2	x	2	x	-	18	18	-	-	-	20
71	1	1	x	1	x	-	12	12	-	-	-	13
72	1	1	x	1	x	-	10	10	-	-	-	11
73	2	2	x	2	x	-	13	13	-	-	-	15
74	1	1	x	1	x	-	11	11	-	-	-	12
70 - 74	7	7	x	7	x	-	64	64	-	-	-	71
75 - 79	-	-	x	-	x	-	43	43	-	-	-	43
80 - 84	-	-	x	-	x	-	12	12	-	-	-	12
85 - 89	-	-	x	-	x	-	12	12	-	-	-	12
90 - 94	-	-	x	-	x	-	2	2	-	-	-	2
95+	-	-	x	-	x	-	-	-	-	-	-	-
nezjištěno	-	-	-	-	-	-	1	1	-	-	-	1
Úhrn	1521	1431	9	37	-	90	901	348	6	547	18	2440
z toho ve věku:												
15 - 64	1500	1410	9	17	-	90	291	148	6	137	15	1806
65+	21	21	x	20	x	-	199	199	-	-	3	223

2. Ženy

Tab. č. 151 Obyvatelstvo podle ekonomické aktivity, podle věku a podle pohlaví

Horšovský Týn

Věk	Osoby ekonomicky aktivní							Osoby ekonomicky neaktivní				Obyvatelstvo s nezjištěnou ekonomickou aktivitou	Obyvatelstvo úhrnem
	celkem	zaměstnané osoby celkem	v tom z toho				nezaměstnaní	celkem	v tom				
			pracující studenti, učni	pracující důchodci	ženy na mateřské dovolené	nepracující důchodci			ostatní s vlastním zdrojem obživy	ostatní ekonomicky neaktivní			
0 - 14	x	x	x	x	x	x	x	389	x	x	389	x	389
15	-	-	-	-	-	-	-	38	-	-	38	-	38
16	-	-	-	-	-	-	-	40	-	-	40	-	40
17	3	2	1	-	-	-	1	36	-	1	35	2	41
18	2	2	-	-	-	-	-	20	-	-	20	-	22
19	19	18	-	-	-	2	1	22	-	-	22	-	41
15 - 19	24	22	1	-	-	2	2	156	-	1	155	2	182
20	31	29	-	-	-	2	2	10	-	-	10	-	41
21	27	25	1	-	-	1	2	17	-	3	14	-	44
22	28	26	-	-	-	2	2	11	-	4	7	-	39
23	30	30	-	-	-	6	-	8	-	2	6	-	38
24	34	33	2	-	-	2	1	8	-	5	3	-	42
20 - 24	150	143	3	-	-	13	7	54	-	14	40	-	204
25	35	33	-	1	-	6	2	10	-	6	4	1	46
26	49	43	-	-	-	10	6	11	-	6	5	-	60
27	24	21	-	-	-	6	3	5	-	4	1	-	29
28	28	24	-	-	-	2	4	11	1	5	5	-	39
29	31	30	-	-	-	3	1	8	1	4	3	-	39
25 - 29	167	151	-	1	-	27	16	45	2	25	18	1	213
30	26	26	-	-	-	2	-	7	1	1	5	1	34
31	30	27	-	-	-	-	3	4	-	2	2	1	35
32	32	31	-	1	-	2	1	4	-	2	2	-	36
33	28	26	-	-	-	3	2	3	1	2	-	-	31
34	29	27	-	1	-	3	2	7	2	3	2	1	37
30 - 34	145	137	-	2	-	10	8	25	4	10	11	3	173
35	25	23	x	1	-	1	2	4	-	2	2	1	30
36	35	33	x	-	-	-	2	2	-	2	-	-	37
37	29	27	x	-	-	-	2	2	-	1	1	-	31
38	21	19	x	-	-	-	2	1	-	-	1	-	22
39	30	29	x	1	-	2	1	3	2	1	-	-	33
35 - 39	140	131	x	2	-	3	9	12	2	6	4	1	153
40	25	25	x	-	-	1	-	2	1	1	-	-	27
41	30	29	x	-	-	-	1	4	1	-	3	-	34
42	39	38	x	-	-	-	1	3	-	1	2	-	42
43	36	36	x	-	-	-	-	5	3	1	1	-	41
44	32	31	x	-	-	-	1	3	1	1	1	-	35
40 - 44	162	159	x	-	-	1	3	17	6	4	7	-	179
45	37	36	x	-	-	-	1	1	1	-	-	1	39
46	29	28	x	-	-	-	1	1	1	-	-	-	30
47	41	39	x	-	-	-	2	4	3	-	1	-	45
48	42	39	x	3	-	-	3	2	2	-	-	-	44
49	43	42	x	-	-	-	1	5	5	-	-	-	48
45 - 49	192	184	x	3	-	-	8	13	12	-	1	1	206

2. Ženy

Tab. č. 151 Obyvatelstvo podle ekonomické aktivity, podle věku
a podle pohlaví

Horšovský Týn

Věk	Osoby ekonomicky aktivní						Osoby ekonomicky neaktivní				Obyvatelstvo s nezjištěnou ekonomickou aktivitou	Obyvatelstvo úhrnem
	celkem	zaměstnané osoby celkem	v tom			nezaměstnaní	celkem	v tom				
			pracující studenti, učni	pracující důchodci	ženy na mateřské dovolené			nepracující důchodci	ostatní s vlastním zdrojem obživy	ostatní ekonomicky neaktivní		
50	40	40	x	-	x	-	1	1	-	-	-	41
51	36	36	x	-	x	-	4	3	-	1	-	40
52	36	33	x	1	x	3	3	3	-	-	-	39
53	26	26	x	-	x	-	19	17	-	2	-	45
54	27	26	x	-	x	1	27	27	-	-	-	54
50 - 54	165	161	x	1	x	4	54	51	-	3	-	219
55	8	8	x	1	x	-	16	16	-	-	-	24
56	6	6	x	3	x	-	21	21	-	-	1	28
57	7	7	x	5	x	-	22	22	-	-	-	29
58	5	5	x	5	x	-	16	16	-	-	-	21
59	8	8	x	8	x	-	17	17	-	-	-	25
55 - 59	34	34	x	22	x	-	92	92	-	-	1	127
60	2	2	x	2	x	-	22	22	-	-	-	24
61	3	3	x	2	x	-	20	20	-	-	-	23
62	3	3	x	3	x	-	15	15	-	-	-	18
63	1	1	x	1	x	-	18	18	-	-	-	19
64	-	-	x	-	x	-	25	25	-	-	1	26
60 - 64	9	9	x	8	x	-	100	100	-	-	1	110
65	-	-	x	-	x	-	25	25	-	-	-	25
66	1	1	x	-	x	-	16	16	-	-	-	17
67	1	1	x	1	x	-	17	17	-	-	1	19
68	1	1	x	1	x	-	16	16	-	-	-	17
69	1	1	x	1	x	-	22	22	-	-	-	23
65 - 69	4	4	x	3	x	-	96	96	-	-	1	101
70	-	-	x	-	x	-	24	24	-	-	-	24
71	1	1	x	1	x	-	26	26	-	-	-	27
72	-	-	x	-	x	-	19	19	-	-	-	19
73	-	-	x	-	x	-	20	20	-	-	-	20
74	-	-	x	-	x	-	19	19	-	-	-	19
70 - 74	1	1	x	1	x	-	108	108	-	-	-	109
75 - 79	-	-	x	-	x	-	74	74	-	-	-	74
80 - 84	-	-	x	-	x	-	36	36	-	-	-	36
85 - 89	-	-	x	-	x	-	17	17	-	-	-	17
90 - 94	-	-	x	-	x	-	5	5	-	-	-	5
95+	-	-	x	-	x	-	1	1	-	-	-	1
nezjištěno	-	-	-	-	-	-	-	-	-	-	-	-
Úhrn	1193	1136	4	43	56	57	1294	606	60	628	11	2498
z toho ve věku:												
15 - 64	1188	1131	4	39	56	57	568	269	60	239	10	1766
65+	5	5	x	4	x	-	337	337	-	-	1	343

3. Muži a ženy úhrnem

Tab. č. 151 Obyvatelstvo podle ekonomické aktivity, podle věku a podle pohlaví

Horšovský Týn

Věk	Osoby ekonomicky aktivní						Osoby ekonomicky neaktivní				Obyvatelstvo s nezjištěnou ekonomickou aktivitou	Obyvatelstvo úhrnem
	celkem	zaměstnané osoby celkem	v tom z toho			nezaměstnaní	celkem	v tom				
			pracující studenti, učni	pracující důchodci	ženy na mateřské dovolené			nepracující důchodci	ostatní s vlastním zdrojem obživy	ostatní ekonomicky neaktivní		
0 - 14	x	x	x	x	x	x	799	x	x	799	x	799
15	-	-	-	-	-	-	63	-	-	63	-	63
16	2	2	1	-	-	-	69	-	-	69	-	71
17	8	5	4	-	-	3	63	-	1	62	2	73
18	14	9	-	-	-	5	49	-	1	48	-	63
19	43	38	3	-	2	5	33	-	-	33	1	77
15 - 19	67	54	8	-	2	13	277	-	2	275	3	347
20	64	59	-	-	2	5	20	2	-	18	-	84
21	70	61	1	-	1	9	20	1	3	16	-	90
22	64	60	-	-	2	4	16	-	6	10	-	80
23	83	82	-	-	6	1	11	-	2	9	1	95
24	78	73	2	-	2	5	9	-	5	4	-	87
20 - 24	359	335	3	-	13	24	76	3	16	57	1	436
25	75	70	1	1	6	5	10	-	6	4	1	86
26	104	94	1	-	10	10	14	1	8	5	-	118
27	63	58	-	-	6	5	6	1	4	1	2	71
28	62	57	-	-	2	5	11	1	5	5	1	74
29	65	64	-	-	3	1	9	2	4	3	1	75
25 - 29	369	343	2	1	27	26	50	5	27	18	5	424
30	55	55	-	-	2	-	7	1	1	5	1	63
31	72	65	-	1	-	7	4	-	2	2	1	77
32	65	64	-	1	2	1	4	-	2	2	-	69
33	61	57	-	-	3	4	3	1	2	-	-	64
34	63	59	-	1	3	4	7	2	3	2	1	71
30 - 34	316	300	-	3	10	16	25	4	10	11	3	344
35	46	43	x	1	1	3	5	1	2	2	1	52
36	72	69	x	-	-	3	2	-	2	-	2	76
37	57	50	x	-	-	7	4	2	1	1	-	61
38	54	52	x	-	-	2	1	-	-	1	-	55
39	53	52	x	1	2	1	4	3	1	-	-	57
35 - 39	282	266	x	2	3	16	16	6	6	4	3	301
40	46	44	x	-	1	2	3	2	1	-	-	49
41	68	66	x	-	-	2	5	2	-	3	-	73
42	80	76	x	-	-	4	3	-	1	2	-	83
43	74	74	x	-	-	-	7	4	2	1	-	81
44	73	69	x	-	-	4	4	2	1	1	-	77
40 - 44	341	329	x	-	1	12	22	10	5	7	-	363
45	77	73	x	-	-	4	1	1	-	-	2	80
46	74	72	x	-	-	2	3	3	-	-	-	77
47	82	77	x	-	-	5	5	4	-	1	1	88
48	86	80	x	3	-	6	5	5	-	-	1	92
49	87	84	x	-	-	3	8	8	-	-	1	96
45 - 49	406	386	x	3	-	20	22	21	-	1	5	433

3. Muži a ženy úhrnem

Tab. č. 151 Obyvatelstvo podle ekonomické aktivity, podle věku
a podle pohlaví

Horšovský Týn

Věk	Osoby ekonomicky aktivní						Osoby ekonomicky neaktivní				Obyvatelstvo s nezjištěnou ekonomickou aktivitou	Obyvatelstvo úhrnem
	celkem	zaměstnané osoby celkem	v tom				celkem	v tom				
			pracující studenti, učni	pracující důchodci	ženy na mateřské dovolené	nezaměstnaní		nepracující důchodci	ostatní s vlastním zdrojem obživy	ostatní ekonomicky neaktivní		
50	78	78	x	-	x	-	4	4	-	-	-	82
51	75	75	x	-	x	-	4	3	-	1	-	79
52	82	76	x	1	x	6	7	7	-	-	1	90
53	80	78	x	1	x	2	24	22	-	2	-	104
54	65	61	x	-	x	4	33	33	-	-	1	99
50 - 54	380	368	x	2	x	12	72	69	-	3	2	454
55	33	30	x	1	x	3	18	18	-	-	-	51
56	26	23	x	4	x	3	24	24	-	-	1	51
57	35	34	x	5	x	1	28	28	-	-	-	63
58	22	21	x	7	x	1	27	27	-	-	-	49
59	19	19	x	9	x	-	28	28	-	-	-	47
55 - 59	135	127	x	26	x	8	125	125	-	-	1	261
60	13	13	x	2	x	-	45	45	-	-	-	58
61	9	9	x	6	x	-	33	33	-	-	-	42
62	7	7	x	7	x	-	27	27	-	-	-	34
63	4	4	x	4	x	-	31	31	-	-	1	36
64	-	-	x	-	x	-	38	38	-	-	1	39
60 - 64	33	33	x	19	x	-	174	174	-	-	2	209
65	4	4	x	4	x	-	35	35	-	-	-	39
66	3	3	x	2	x	-	32	32	-	-	-	35
67	4	4	x	4	x	-	27	27	-	-	1	32
68	1	1	x	1	x	-	32	32	-	-	2	35
69	6	6	x	5	x	-	36	36	-	-	1	43
65 - 69	18	18	x	16	x	-	162	162	-	-	4	184
70	2	2	x	2	x	-	42	42	-	-	-	44
71	2	2	x	2	x	-	38	38	-	-	-	40
72	1	1	x	1	x	-	29	29	-	-	-	30
73	2	2	x	2	x	-	33	33	-	-	-	35
74	1	1	x	1	x	-	30	30	-	-	-	31
70 - 74	8	8	x	8	x	-	172	172	-	-	-	180
75 - 79	-	-	x	-	x	-	117	117	-	-	-	117
80 - 84	-	-	x	-	x	-	48	48	-	-	-	48
85 - 89	-	-	x	-	x	-	29	29	-	-	-	29
90 - 94	-	-	x	-	x	-	7	7	-	-	-	7
95+	-	-	x	-	x	-	1	1	-	-	-	1
nezjištěno	-	-	-	-	-	-	1	1	-	-	-	1
Úhrn	2714	2567	13	80	56	147	2195	954	66	1175	29	4938
z toho ve věku:												
15 - 64	2688	2541	13	56	56	147	859	417	66	376	25	3572
65+	26	26	x	24	x	-	536	536	-	-	4	566

Tab. č. 152 Obyvatelstvo podle národnosti a podle pohlaví a věku

Horšovský Týn

Pohlaví, věk	Národnost											
	česká	moravská	slezská	slovenská	polská	německá	romská	maďarská	ukrajinská	ruská	rusínská	
Muži												
0 - 4	105	-	-	-	-	1	-	-	-	-	-	-
5 - 9	138	-	-	2	-	-	-	-	-	-	-	-
10 - 14	148	-	-	-	-	1	-	-	-	-	-	-
15 - 19	163	-	-	1	-	-	-	-	1	-	-	-
20 - 24	227	-	-	1	-	-	-	-	-	-	-	-
25 - 29	199	-	-	2	-	-	-	-	1	-	-	-
30 - 34	160	-	-	5	-	1	-	-	-	-	-	-
35 - 39	140	-	-	2	-	1	-	-	1	-	-	-
40 - 44	174	-	-	2	-	1	-	-	-	-	-	-
45 - 49	211	1	-	2	-	2	1	-	1	-	-	-
50 - 54	218	1	-	7	-	2	-	3	-	-	-	-
55 - 59	117	-	-	6	1	5	-	-	-	-	-	-
60 - 64	93	1	-	2	-	1	-	-	-	-	-	-
65 - 69	74	-	-	2	-	2	-	-	-	-	-	-
70 - 74	61	-	-	2	-	3	1	2	-	-	-	-
75 - 79	42	-	-	1	-	-	-	-	-	-	-	-
80+	22	-	-	1	-	1	-	-	-	-	-	-
nezjištěno	1	-	-	-	-	-	-	-	-	-	-	-
celkem	2293	3	-	38	1	21	2	5	4	-	-	-
%	94,0	0,1	-	1,6	0,0	0,9	0,1	0,2	0,2	-	-	-
Ženy												
0 - 4	110	-	-	-	-	-	-	-	-	-	-	-
5 - 9	128	-	-	-	-	-	-	-	-	-	-	-
10 - 14	141	-	-	1	-	-	-	-	-	-	-	-
15 - 19	182	-	-	-	-	-	-	-	-	-	-	-
20 - 24	193	-	-	2	-	1	-	-	-	-	-	-
25 - 29	201	-	-	3	-	-	-	-	2	1	-	-
30 - 34	162	-	-	2	-	-	-	-	-	-	-	-
35 - 39	146	-	-	3	-	-	-	-	-	-	-	-
40 - 44	171	-	-	3	-	-	-	-	-	-	-	-
45 - 49	194	-	-	3	-	1	-	2	1	-	-	-
50 - 54	206	-	-	4	-	2	-	-	-	-	-	-
55 - 59	118	-	-	5	-	2	-	1	-	-	-	-
60 - 64	99	-	-	7	-	2	-	-	1	-	-	-
65 - 69	87	-	-	3	1	4	-	-	-	-	-	-
70 - 74	90	-	-	2	1	9	-	-	-	-	-	-
75 - 79	64	-	-	4	-	1	-	1	-	1	-	-
80+	51	-	-	-	-	1	-	1	-	-	-	-
nezjištěno	-	-	-	-	-	-	-	-	-	-	-	-
celkem	2343	-	-	42	2	23	-	5	4	2	-	-
%	93,8	-	-	1,7	0,1	0,9	-	0,2	0,2	0,1	-	-

Tab. č. 152 Obyvatelstvo podle národnosti a podle pohlaví a věku

Horšovský Týn

Pohlaví, věk	Národnost										Obyvatelstvo celkem	
	bulharská	rumunská	řecká	vietnamská	albánská	chorvatská	srbská	jiná	dvojí	nezjištěno		
Muži												
0 - 4	-	-	-	2	-	-	-	-	-	-	4	112
5 - 9	-	-	-	1	-	-	-	-	-	1	3	145
10 - 14	-	-	-	-	-	-	-	-	-	-	4	153
15 - 19	-	-	-	-	-	-	-	-	-	-	-	165
20 - 24	-	-	-	-	-	-	-	-	-	-	4	232
25 - 29	-	-	-	1	-	-	-	-	-	-	8	211
30 - 34	-	-	-	2	-	-	-	-	-	-	3	171
35 - 39	-	-	-	1	-	-	-	-	-	-	3	148
40 - 44	-	-	-	2	-	-	-	-	1	-	4	184
45 - 49	-	-	-	-	-	-	-	-	1	-	8	227
50 - 54	-	-	-	-	-	-	-	-	-	-	4	235
55 - 59	-	-	-	-	-	-	1	-	-	-	4	134
60 - 64	-	-	-	-	-	-	-	-	-	-	2	99
65 - 69	-	-	-	-	-	-	-	-	-	-	5	83
70 - 74	-	-	-	-	-	-	-	-	-	-	2	71
75 - 79	-	-	-	-	-	-	-	-	-	-	-	43
80+	-	-	-	-	-	-	-	-	-	-	2	26
nezjištěno	-	-	-	-	-	-	-	-	-	-	-	1
celkem	-	-	-	9	-	-	1	2	1	60	2440	
%	-	-	-	0,4	-	-	0,0	0,1	0,0	2,5	100,0	
Ženy												
0 - 4	-	-	-	2	-	-	-	-	-	-	2	114
5 - 9	-	-	-	-	-	-	-	-	-	-	3	131
10 - 14	-	-	-	-	-	-	-	-	-	-	2	144
15 - 19	-	-	-	-	-	-	-	-	-	-	-	182
20 - 24	-	-	-	-	-	-	-	-	-	-	8	204
25 - 29	1	-	-	3	-	-	-	-	-	-	2	213
30 - 34	-	-	-	1	-	-	-	-	-	-	8	173
35 - 39	-	-	-	-	-	-	-	-	1	-	3	153
40 - 44	-	-	-	-	-	-	-	-	-	-	5	179
45 - 49	-	-	-	-	-	-	-	1	-	-	4	206
50 - 54	-	-	-	-	-	-	-	-	-	-	7	219
55 - 59	-	-	-	-	-	-	-	-	-	-	1	127
60 - 64	-	-	-	-	-	-	-	-	-	-	1	110
65 - 69	-	-	-	-	-	-	-	-	-	-	6	101
70 - 74	-	-	-	-	-	-	-	-	-	-	7	109
75 - 79	-	-	-	-	-	-	-	-	-	-	3	74
80+	-	-	-	-	-	-	-	-	-	-	6	59
nezjištěno	-	-	-	-	-	-	-	-	-	-	-	-
celkem	1	-	-	6	-	-	-	1	1	68	2498	
%	0,0	-	-	0,2	-	-	-	0,0	0,0	2,7	100,0	

Tab. č. 152 Obyvatelstvo podle národnosti a podle pohlaví a věku

Horšovský Týn

Pohlaví, věk	Národnost											
	česká	moravská	slezská	slovenská	polská	německá	romská	maďarská	ukrajinská	ruská	rusínská	
Úhrn												
0 - 4	215	-	-	-	-	1	-	-	-	-	-	-
5 - 9	266	-	-	2	-	-	-	-	-	-	-	-
10 - 14	289	-	-	1	-	1	-	-	-	-	-	-
15 - 19	345	-	-	1	-	-	-	-	1	-	-	-
20 - 24	420	-	-	3	-	1	-	-	-	-	-	-
25 - 29	400	-	-	5	-	-	-	-	3	1	-	-
30 - 34	322	-	-	7	-	1	-	-	-	-	-	-
35 - 39	286	-	-	5	-	1	-	-	1	-	-	-
40 - 44	345	-	-	5	-	1	-	-	-	-	-	-
45 - 49	405	1	-	5	-	3	1	2	2	-	-	-
50 - 54	424	1	-	11	-	4	-	3	-	-	-	-
55 - 59	235	-	-	11	1	7	-	1	-	-	-	-
60 - 64	192	1	-	9	-	3	-	-	1	-	-	-
65 - 69	161	-	-	5	1	6	-	-	-	-	-	-
70 - 74	151	-	-	4	1	12	1	2	-	-	-	-
75 - 79	106	-	-	5	-	1	-	1	-	1	-	-
80+	73	-	-	1	-	2	-	1	-	-	-	-
nezjištěno	1	-	-	-	-	-	-	-	-	-	-	-
celkem	4636	3	-	80	3	44	2	10	8	2	-	-
%	93,9	0,1	-	1,6	0,1	0,9	0,0	0,2	0,2	0,0	-	-
Z 1000 obyvatel dané národnosti												
0 - 4	46	-	X	-	-	23	-	-	-	-	-	X
5 - 9	57	-	X	25	-	-	-	-	-	-	-	X
10 - 14	62	-	X	13	-	23	-	-	-	-	-	X
15 - 19	74	-	X	13	-	-	-	-	125	-	-	X
20 - 24	91	-	X	38	-	23	-	-	-	-	-	X
25 - 29	86	-	X	63	-	-	-	-	375	500	-	X
30 - 34	69	-	X	88	-	23	-	-	-	-	-	X
35 - 39	62	-	X	63	-	23	-	-	125	-	-	X
40 - 44	74	-	X	63	-	23	-	-	-	-	-	X
45 - 49	87	333	X	63	-	68	500	200	250	-	-	X
50 - 54	91	333	X	138	-	91	-	300	-	-	-	X
55 - 59	51	-	X	138	333	159	-	100	-	-	-	X
60 - 64	41	333	X	113	-	68	-	-	125	-	-	X
65 - 69	35	-	X	63	333	136	-	-	-	-	-	X
70 - 74	33	-	X	50	333	273	500	200	-	-	-	X
75 - 79	23	-	X	63	-	23	-	100	-	500	-	X
80+	16	-	X	13	-	45	-	100	-	-	-	X
nezjištěno	0	-	X	-	-	-	-	-	-	-	-	X
celkem	1000	1000	X	1000	1000	1000	1000	1000	1000	1000	1000	X

Tab. č. 152 Obyvatelstvo podle národnosti a podle pohlaví a věku

Horšovský Týn

Pohlaví, věk	Národnost										Obyvatelstvo celkem	
	bulharská	rumunská	řecká	vietnamská	albánská	chorvatská	srbská	jiná	dvojí	nezjištěno		
Úhrn												
0 - 4	-	-	-	4	-	-	-	-	-	-	6	226
5 - 9	-	-	-	1	-	-	-	-	-	1	6	276
10 - 14	-	-	-	-	-	-	-	-	-	-	6	297
15 - 19	-	-	-	-	-	-	-	-	-	-	-	347
20 - 24	-	-	-	-	-	-	-	-	-	-	12	436
25 - 29	1	-	-	4	-	-	-	-	-	-	10	424
30 - 34	-	-	-	3	-	-	-	-	-	-	11	344
35 - 39	-	-	-	1	-	-	-	-	-	1	6	301
40 - 44	-	-	-	2	-	-	-	-	1	-	9	363
45 - 49	-	-	-	-	-	-	-	-	2	-	12	433
50 - 54	-	-	-	-	-	-	-	-	-	-	11	454
55 - 59	-	-	-	-	-	-	1	-	-	-	5	261
60 - 64	-	-	-	-	-	-	-	-	-	-	3	209
65 - 69	-	-	-	-	-	-	-	-	-	-	11	184
70 - 74	-	-	-	-	-	-	-	-	-	-	9	180
75 - 79	-	-	-	-	-	-	-	-	-	-	3	117
80+	-	-	-	-	-	-	-	-	-	-	8	85
nezjištěno	-	-	-	-	-	-	-	-	-	-	-	1
celkem	1	-	-	15	-	-	1	3	2	128	4938	
%	0,0	-	-	0,3	-	-	0,0	0,1	0,0	2,6	100,0	
Z 1000 obyvatel dané národnosti												
0 - 4	-	X	X	267	X	X	-	-	-	-	47	46
5 - 9	-	X	X	67	X	X	-	-	500	-	47	56
10 - 14	-	X	X	-	X	X	-	-	-	-	47	60
15 - 19	-	X	X	-	X	X	-	-	-	-	-	70
20 - 24	-	X	X	-	X	X	-	-	-	-	94	88
25 - 29	1000	X	X	267	X	X	-	-	-	-	78	86
30 - 34	-	X	X	200	X	X	-	-	-	-	86	70
35 - 39	-	X	X	67	X	X	-	-	500	-	47	61
40 - 44	-	X	X	133	X	X	-	333	-	-	70	74
45 - 49	-	X	X	-	X	X	-	667	-	-	94	88
50 - 54	-	X	X	-	X	X	-	-	-	-	86	92
55 - 59	-	X	X	-	X	X	1000	-	-	-	39	53
60 - 64	-	X	X	-	X	X	-	-	-	-	23	42
65 - 69	-	X	X	-	X	X	-	-	-	-	86	37
70 - 74	-	X	X	-	X	X	-	-	-	-	70	36
75 - 79	-	X	X	-	X	X	-	-	-	-	23	24
80+	-	X	X	-	X	X	-	-	-	-	63	17
nezjištěno	-	X	X	-	X	X	-	-	-	-	-	0
celkem	1000	X	X	1000	X	X	1000	1000	1000	1000	1000	1000

Tab. č. 153 Obyvatelstvo podle národnosti a podle mateřského jazyka a pohlaví

Horšovský Týn

Mateřský jazyk, pohlaví	Národnost													Obyvatelstvo celkem	
	česká	moravská	slezská	slovenská	polská	německá	romská	maďarská	ukrajinská	ruská	vietnamská	ostatní	nezjištěno		
Český															
muži	2274	2	-	5	-	10	-	-	-	-	-	-	1	53	2345
ženy	2313	-	-	7	-	3	-	-	-	1	-	1	54	2379	
celkem	4587	2	-	12	-	13	-	-	-	1	-	2	107	4724	
Slovenský															
muži	8	1	-	30	-	-	-	-	-	-	-	-	2	41	
ženy	10	-	-	33	-	-	-	-	-	-	-	-	1	44	
celkem	18	1	-	63	-	-	-	-	-	-	-	-	3	85	
Romský															
muži	1	-	-	1	-	-	2	-	-	-	-	-	-	4	
ženy	7	-	-	-	-	-	-	-	-	-	-	-	1	8	
celkem	8	-	-	1	-	-	2	-	-	-	-	-	1	12	
Polský															
muži	-	-	-	-	1	-	-	-	-	-	-	-	-	1	
ženy	-	-	-	-	2	-	-	-	-	-	-	-	-	2	
celkem	-	-	-	-	3	-	-	-	-	-	-	-	-	3	
Německý															
muži	1	-	-	-	-	11	-	-	-	-	-	-	-	12	
ženy	5	-	-	-	-	20	-	-	-	-	-	-	1	26	
celkem	6	-	-	-	-	31	-	-	-	-	-	-	1	38	
Anglický															
muži	-	-	-	-	-	-	-	-	-	-	-	-	-	-	
ženy	-	-	-	-	-	-	-	-	-	-	-	-	-	-	
celkem	-	-	-	-	-	-	-	-	-	-	-	-	-	-	
Ruský															
muži	-	-	-	-	-	-	-	-	-	-	-	-	-	-	
ženy	-	-	-	-	-	-	-	-	-	-	-	-	-	-	
celkem	-	-	-	-	-	-	-	-	-	-	-	-	-	-	
Ostatní															
muži	7	-	-	2	-	-	-	5	4	-	9	3	-	30	
ženy	4	-	-	2	-	-	-	5	4	1	6	2	-	24	
celkem	11	-	-	4	-	-	-	10	8	1	15	5	-	54	
Nezjištěno															
muži	2	-	-	-	-	-	-	-	-	-	-	-	5	7	
ženy	4	-	-	-	-	-	-	-	-	-	-	-	11	15	
celkem	6	-	-	-	-	-	-	-	-	-	-	-	16	22	
Úhrnem															
muži	2293	3	-	38	1	21	2	5	4	-	9	4	60	2440	
ženy	2343	-	-	42	2	23	-	5	4	2	6	3	68	2498	
celkem	4636	3	-	80	3	44	2	10	8	2	15	7	128	4938	

1. Muži

Tab. č. 154 Obyvatelstvo podle národnosti, podle nejvyššího ukončeného vzdělání, ekonomické aktivity, postavení v zaměstnání, odvětví ekonomické činnosti, druhého zaměstnání a podle pohlaví

Horšovský Týn

Nejvyšší ukončené vzdělání, ekonomická aktivita, postavení v zaměstnání, odvětví ekonomické činnosti, druhé zaměstnání	Národnost										
	česká	moravská	slezská	slovenská	polská	německá	romská	maďarská	ukrajinská	ruská	rusínská
A. Nejvyšší ukončené vzdělání											
bez vzdělání	6	-	-	1	-	-	1	-	-	-	-
neukončené základní vzdělání	5	-	-	-	-	-	-	-	-	-	-
základní vzdělání	348	-	-	11	-	8	-	1	1	-	-
vyučení bez maturity	537	-	-	8	-	7	-	1	1	-	-
střední odborné bez maturity	507	1	-	10	-	3	-	2	1	-	-
učební obory s maturitou	33	-	-	1	-	-	-	-	1	-	-
úplné střední všeobecné s maturitou	56	-	-	-	-	-	-	-	-	-	-
úplné střední odborné s maturitou	274	-	-	4	-	-	-	-	-	-	-
nástavbové studium	18	-	-	-	-	1	-	-	-	-	-
vyšší odborné vzdělání	10	1	-	-	-	-	-	1	-	-	-
vysokoškolské bakalářské	7	-	-	-	-	-	-	-	-	-	-
vysokoškolské	85	1	-	1	1	-	-	-	-	-	-
vědecká příprava	2	-	-	-	-	-	-	-	-	-	-
nezjištěno	14	-	-	-	-	-	1	-	-	-	-
děti do 15 let	391	-	-	2	-	2	-	-	-	-	-
obyvatelstvo úhrnem	2293	3	-	38	1	21	2	5	4	-	-
B. Ekonomická aktivita											
ekonomicky aktivní osoby	1434	3	-	23	1	10	-	4	3	-	-
v tom:											
zaměstnané osoby, zaměstnavatelé, sam. činní	1307	2	-	20	1	9	-	3	3	-	-
pracující důchodci	35	1	-	-	-	-	-	1	-	-	-
pracující studenti a učni	8	-	-	-	-	-	-	-	-	-	-
ženy na mateřské dovolené	-	-	-	-	-	-	-	-	-	-	-
nezaměstnaní	84	-	-	3	-	1	-	-	-	-	-
ekonomicky neaktivní osoby	847	-	-	15	-	11	2	1	1	-	-
v tom:											
nepracující důchodci	316	-	-	11	-	9	2	1	-	-	-
ostatní s vlastním zdrojem obživy	5	-	-	1	-	-	-	-	-	-	-
žáci, studenti, učni	374	-	-	3	-	1	-	-	1	-	-
ostatní závislé osoby	152	-	-	-	-	1	-	-	-	-	-
osoby s nezj. ek. aktivitou	12	-	-	-	-	-	-	-	-	-	-
obyvatelstvo úhrnem	2293	3	-	38	1	21	2	5	4	-	-

1. Muži

Tab. č. 154 Obyvatelstvo podle národnosti, podle nejvyššího ukončeného vzdělání, ekonomické aktivity, postavení v zaměstnání, odvětví ekonomické činnosti, druhého zaměstnání a podle pohlaví

Horšovský Týn

Nejvyšší ukončené vzdělání, ekonomická aktivita, postavení v zaměstnání, odvětví ekonomické činnosti, druhé zaměstnání	Národnost										Obyvatelstvo celkem
	bulharská	rumunská	řecká	vietnamská	albánská	chorvatská	srbská	jiná	dvoji	nezjištěno	
A. Nejvyšší ukončené vzdělání											
bez vzdělání	-	-	-	-	-	-	-	-	-	-	8
neukončené základní vzdělání	-	-	-	-	-	-	-	-	-	1	6
základní vzdělání	-	-	-	-	-	-	-	1	-	10	380
vyučení bez maturity	-	-	-	1	-	-	-	-	-	14	569
střední odborné bez maturity	-	-	-	1	-	-	-	-	-	11	536
učební obory s maturitou	-	-	-	-	-	-	-	-	-	-	35
úplné střední všeobecné s maturitou	-	-	-	2	-	-	-	1	-	1	60
úplné střední odborné s maturitou	-	-	-	1	-	-	-	-	-	4	283
nástavbové studium	-	-	-	-	-	-	-	-	-	-	19
vyšší odborné vzdělání	-	-	-	-	-	-	-	-	-	-	12
vysokoškolské bakalářské	-	-	-	-	-	-	-	-	-	-	7
vysokoškolské	-	-	-	1	-	-	1	-	-	-	90
vědecká příprava	-	-	-	-	-	-	-	-	-	1	3
nezjištěno	-	-	-	-	-	-	-	-	-	7	22
děti do 15 let	-	-	-	3	-	-	-	-	1	11	410
obyvatelstvo úhrnem	-	-	-	9	-	-	1	2	1	60	2440
B. Ekonomická aktivita											
ekonomicky aktivní osoby	-	-	-	6	-	-	1	2	-	34	1521
v tom:											
zaměstnané osoby, zaměstnavatelé, sam. činní	-	-	-	6	-	-	-	2	-	32	1385
pracující důchodci	-	-	-	-	-	-	-	-	-	-	37
pracující studenti a učni	-	-	-	-	-	-	-	-	-	1	9
ženy na mateřské dovolené	-	-	-	-	-	-	-	-	-	-	-
nezaměstnaní	-	-	-	-	-	-	1	-	-	1	90
ekonomicky neaktivní osoby	-	-	-	3	-	-	-	-	1	20	901
v tom:											
nepřpracující důchodci	-	-	-	-	-	-	-	-	-	9	348
ostatní s vlastním zdrojem obživy	-	-	-	-	-	-	-	-	-	-	6
žáci, studenti, učni	-	-	-	-	-	-	-	-	1	6	386
ostatní závislé osoby	-	-	-	3	-	-	-	-	-	5	161
osoby s nezj. ek. aktivitou	-	-	-	-	-	-	-	-	-	6	18
obyvatelstvo úhrnem	-	-	-	9	-	-	1	2	1	60	2440

1. Muži

Tab. č. 154 Obyvatelstvo podle národnosti, podle nejvyššího ukončeného vzdělání, ekonomické aktivity, postavení v zaměstnání, odvětví ekonomické činnosti, druhého zaměstnání a podle pohlaví

Horšovský Týn

Nejvyšší ukončené vzdělání, ekonomická aktivita, postavení v zaměstnání, odvětví ekonomické činnosti, druhé zaměstnání	Národnost										
	česká	moravská	slezská	slovenská	polská	německá	romská	maďarská	ukrajinská	ruská	rusínská
C. Postavení v zaměstnání ekonomicky aktivních osob											
zaměstnavatelé	71	-	-	-	-	-	-	-	-	-	-
z toho:											
s 1 - 19 zaměstnanci	B	B	B	B	B	B	B	B	B	B	B
s 20 - 49 zaměstnanci	B	B	B	B	B	B	B	B	B	B	B
s 50 - 99 zaměstnanci	B	B	B	B	B	B	B	B	B	B	B
se 100 a více zaměstnanci	B	B	B	B	B	B	B	B	B	B	B
zaměstnanci v pracovním a služebním poměru	1071	3	-	17	8	-	-	3	3	-	-
ostatní zaměstnanci	85	-	-	1	-	1	-	-	-	-	-
samostatně činní	131	-	-	2	1	-	-	1	-	-	-
členové produkčních družstev	5	-	-	-	-	-	-	-	-	-	-
pomáhající rodinní příslušníci	4	-	-	-	-	-	-	-	-	-	-
nezjištěné postavení v zaměstnání	67	-	-	3	-	1	-	-	-	-	-
ekonomicky aktivní osoby úhrnem	1434	3	-	23	1	10	-	4	3	-	-
D. Odvětví ekonomické činnosti ekonomicky aktivních osob											
zemědělství, lesnictví, rybolov	161	1	-	3	1	-	-	1	1	-	-
průmysl	475	2	-	7	-	3	-	-	-	-	-
stavebnictví	208	-	-	2	-	-	-	-	1	-	-
obchod, opravy motor. vozidel a spotř. zboží	91	-	-	1	-	3	-	1	-	-	-
pohostinství a ubytování	33	-	-	1	-	-	-	-	-	-	-
doprava, pošta a telekomunikace	116	-	-	3	-	-	-	2	-	-	-
peněžnictví a pojišťovnictví	9	-	-	-	-	-	-	-	-	-	-
činnosti v oblasti nemovitostí, služby pro podniky	29	-	-	-	-	1	-	-	-	-	-
výzkum a vývoj	2	-	-	-	-	-	-	-	-	-	-
veřejná správa, obrana, sociální zabezpečení	76	-	-	1	-	-	-	-	-	-	-
školství	31	-	-	-	-	1	-	-	-	-	-
zdravotnictví, veterinární a sociální činnosti	15	-	-	-	-	-	-	-	-	-	-
ostatní veřejné a osobní služby	56	-	-	-	-	-	-	-	-	-	-
nezjištěno	132	-	-	5	-	2	-	-	1	-	-
ekonomicky aktivní osoby úhrnem	1434	3	-	23	1	10	-	4	3	-	-
E. Pracující s druhým zaměstnáním											
jako samostatně činní	28	-	-	-	-	-	-	-	-	-	-
ostatní	29	1	-	-	-	-	-	-	-	-	-
pracující s druhým zaměstnáním úhrnem	57	1	-	-	-	-	-	-	-	-	-

1. Muži

Tab. č. 154 Obyvatelstvo podle národnosti, podle nejvyššího ukončeného vzdělání, ekonomické aktivity, postavení v zaměstnání, odvětví ekonomické činnosti, druhého zaměstnání a podle pohlaví

Horšovský Týn

Nejvyšší ukončené vzdělání, ekonomická aktivita, postavení v zaměstnání, odvětví ekonomické činnosti, druhé zaměstnání	Národnost										Obyvatelstvo celkem	
	bulharská	rumunská	řecká	vietnamská	albánská	chorvatská	srbská	jiná	dvoji	nezjištěno		
C. Postavení v zaměstnání ekonomicky aktivních osob												
zaměstnavatelé	-	-	-	3	-	-	-	-	-	-	2	76
z toho:												
s 1 - 19 zaměstnanci	B	B	B	B	B	B	B	B	B	B	B	B
s 20 - 49 zaměstnanci	B	B	B	B	B	B	B	B	B	B	B	B
s 50 - 99 zaměstnanci	B	B	B	B	B	B	B	B	B	B	B	B
se 100 a více zaměstnanci	B	B	B	B	B	B	B	B	B	B	B	B
zaměstnanci v pracovním a služebním poměru	-	-	-	-	-	-	-	2	-	23	1130	
ostatní zaměstnanci	-	-	-	-	-	-	-	-	-	-	87	
samostatně činní	-	-	-	3	-	-	-	-	-	6	144	
členové produkčních družstev	-	-	-	-	-	-	-	-	-	1	6	
pomáhající rodinní příslušníci	-	-	-	-	-	-	-	-	-	1	5	
nezjištěné postavení v zaměstnání	-	-	-	-	-	-	1	-	-	1	73	
ekonomicky aktivní osoby úhrnem	-	-	-	6	-	-	1	2	-	34	1521	
D. Odvětví ekonomické činnosti ekonomicky aktivních osob												
zemědělství, lesnictví, rybolov	-	-	-	-	-	-	-	1	-	6	175	
průmysl	-	-	-	1	-	-	-	1	-	10	499	
stavebnictví	-	-	-	-	-	-	-	-	-	5	216	
obchod, opravy motor. vozidel a spotř. zboží	-	-	-	5	-	-	-	-	-	2	103	
pohostinství a ubytování	-	-	-	-	-	-	-	-	-	-	34	
doprava, pošta a telekomunikace	-	-	-	-	-	-	-	-	-	3	124	
peněžnictví a pojišťovnictví	-	-	-	-	-	-	-	-	-	2	11	
činnosti v oblasti nemovitostí, služby pro podniky	-	-	-	-	-	-	-	-	-	-	30	
výzkum a vývoj	-	-	-	-	-	-	-	-	-	-	2	
veřejná správa, obrana, sociální zabezpečení	-	-	-	-	-	-	-	-	-	-	77	
školství	-	-	-	-	-	-	-	-	-	-	32	
zdravotnictví, veterinární a sociální činnosti	-	-	-	-	-	-	-	-	-	-	15	
ostatní veřejné a osobní služby	-	-	-	-	-	-	-	-	-	-	56	
nezjištěno	-	-	-	-	-	-	1	-	-	6	147	
ekonomicky aktivní osoby úhrnem	-	-	-	6	-	-	1	2	-	34	1521	
E. Pracující s druhým zaměstnáním												
jako samostatně činní	-	-	-	-	-	-	-	-	-	1	29	
ostatní	-	-	-	-	-	-	-	-	-	-	30	
pracující s druhým zaměstnáním úhrnem	-	-	-	-	-	-	-	-	-	1	59	

2. Ženy

Tab. č. 154 Obyvatelstvo podle národnosti, podle nejvyššího ukončeného vzdělání, ekonomické aktivity, postavení v zaměstnání, odvětví ekonomické činnosti, druhého zaměstnání a podle pohlaví

Horšovský Týn

Nejvyšší ukončené vzdělání, ekonomická aktivita, postavení v zaměstnání, odvětví ekonomické činnosti, druhé zaměstnání	Národnost										
	česká	moravská	slezská	slovenská	polská	německá	romská	maďarská	ukrajinská	ruská	rusínská
A. Nejvyšší ukončené vzdělání											
bez vzdělání	6	-	-	3	-	-	-	-	-	-	-
neukončené základní vzdělání	3	-	-	-	-	2	-	-	-	-	-
základní vzdělání	633	-	-	22	2	16	-	5	-	-	-
vyučení bez maturity	333	-	-	7	-	2	-	-	1	-	-
střední odborné bez maturity	362	-	-	4	-	3	-	-	-	2	-
učební obory s maturitou	8	-	-	1	-	-	-	-	1	-	-
úplné střední všeobecné s maturitou	84	-	-	1	-	-	-	-	1	-	-
úplné střední odborné s maturitou	354	-	-	2	-	-	-	-	-	-	-
nástavbové studium	48	-	-	-	-	-	-	-	-	-	-
vyšší odborné vzdělání	20	-	-	-	-	-	-	-	-	-	-
vysokoškolské bakalářské	6	-	-	-	-	-	-	-	-	-	-
vysokoškolské	88	-	-	-	-	-	-	-	1	-	-
vědecká příprava	-	-	-	-	-	-	-	-	-	-	-
nezjištěno	19	-	-	1	-	-	-	-	-	-	-
děti do 15 let	379	-	-	1	-	-	-	-	-	-	-
obyvatelstvo úhrnem	2343	-	-	42	2	23	-	5	4	2	-
B. Ekonomická aktivita											
ekonomicky aktivní osoby	1139	-	-	15	-	3	-	2	3	1	-
v tom:											
zaměstnané osoby, zaměstnavatelé, sam. činní	989	-	-	11	-	3	-	1	3	1	-
pracující důchodci	42	-	-	1	-	-	-	-	-	-	-
pracující studenti a učni	3	-	-	-	-	-	-	-	-	-	-
ženy na mateřské dovolené	53	-	-	1	-	-	-	-	-	-	-
nezaměstnaní	52	-	-	2	-	-	-	1	-	-	-
ekonomicky neaktivní osoby	1197	-	-	27	2	20	-	3	1	1	-
v tom:											
nepracující důchodci	531	-	-	22	2	20	-	3	1	1	-
ostatní s vlastním zdrojem obživy	54	-	-	2	-	-	-	-	-	-	-
žáci, studenti, učni	416	-	-	1	-	-	-	-	-	-	-
ostatní závislé osoby	196	-	-	2	-	-	-	-	-	-	-
osoby s nezj. ek. aktivitou	7	-	-	-	-	-	-	-	-	-	-
obyvatelstvo úhrnem	2343	-	-	42	2	23	-	5	4	2	-

2. Ženy

Tab. č. 154 Obyvatelstvo podle národnosti, podle nejvyššího ukončeného vzdělání, ekonomické aktivity, postavení v zaměstnání, odvětví ekonomické činnosti, druhého zaměstnání a podle pohlaví

Horšovský Týn

Nejvyšší ukončené vzdělání, ekonomická aktivita, postavení v zaměstnání, odvětví ekonomické činnosti, druhé zaměstnání	Národnost										Obyvatelstvo celkem	
	bulharská	rumunská	řecká	vietnamská	albánská	chorvatská	srbská	jiná	dvoji	nezjištěno		
A. Nejvyšší ukončené vzdělání												
bez vzdělání	-	-	-	-	-	-	-	-	-	-	-	9
neukončené základní vzdělání	-	-	-	-	-	-	-	-	-	-	-	5
základní vzdělání	-	-	-	-	-	-	-	1	-	-	15	694
vyučení bez maturity	-	-	-	-	-	-	-	-	-	-	4	347
střední odborné bez maturity	-	-	-	1	-	-	-	-	-	-	9	381
učební obory s maturitou	-	-	-	-	-	-	-	-	-	-	-	10
úplné střední všeobecné s maturitou	-	-	-	1	-	-	-	-	-	-	6	93
úplné střední odborné s maturitou	1	-	-	1	-	-	-	-	-	-	11	369
nástavbové studium	-	-	-	-	-	-	-	-	-	-	2	50
vyšší odborné vzdělání	-	-	-	-	-	-	-	-	-	-	1	21
vysokoškolské bakalářské	-	-	-	-	-	-	-	-	-	-	-	6
vysokoškolské	-	-	-	1	-	-	-	-	1	1	1	92
vědecká příprava	-	-	-	-	-	-	-	-	-	-	-	-
nezjištěno	-	-	-	-	-	-	-	-	-	-	12	32
děti do 15 let	-	-	-	2	-	-	-	-	-	-	7	389
obyvatelstvo úhrnem	1	-	-	6	-	-	-	1	1	68	2498	
B. Ekonomická aktivita												
ekonomicky aktivní osoby	-	-	-	4	-	-	-	1	1	24	1193	
v tom:												
zaměstnané osoby, zaměstnavatelé, sam. činní	-	-	-	4	-	-	-	1	-	20	1033	
pracující důchodci	-	-	-	-	-	-	-	-	-	-	43	
pracující studenti a učni	-	-	-	-	-	-	-	-	-	1	4	
ženy na mateřské dovolené	-	-	-	-	-	-	-	-	-	2	56	
nezaměstnaní	-	-	-	-	-	-	-	-	1	1	57	
ekonomicky neaktivní osoby	1	-	-	2	-	-	-	-	-	40	1294	
v tom:												
nepracující důchodci	-	-	-	-	-	-	-	-	-	26	606	
ostatní s vlastním zdrojem obživy	1	-	-	-	-	-	-	-	-	3	60	
žáci, studenti, učni	-	-	-	-	-	-	-	-	-	7	424	
ostatní závislé osoby	-	-	-	2	-	-	-	-	-	4	204	
osoby s nezj. ek. aktivitou	-	-	-	-	-	-	-	-	-	4	11	
obyvatelstvo úhrnem	1	-	-	6	-	-	-	1	1	68	2498	

2. Ženy

Tab. č. 154 Obyvatelstvo podle národnosti, podle nejvyššího ukončeného vzdělání, ekonomické aktivity, postavení v zaměstnání, odvětví ekonomické činnosti, druhého zaměstnání a podle pohlaví

Horšovský Týn

Nejvyšší ukončené vzdělání, ekonomická aktivita, postavení v zaměstnání, odvětví ekonomické činnosti, druhé zaměstnání	Národnost										
	česká	moravská	slezská	slovenská	polská	německá	romská	maďarská	ukrajinská	ruská	rusínská
C. Postavení v zaměstnání ekonomicky aktivních osob											
zaměstnavatelé	33	-	-	-	-	-	-	-	1	-	-
z toho:											
s 1 - 19 zaměstnanci	B	B	B	B	B	B	B	B	B	B	B
s 20 - 49 zaměstnanci	B	B	B	B	B	B	B	B	B	B	B
s 50 - 99 zaměstnanci	B	B	B	B	B	B	B	B	B	B	B
se 100 a více zaměstnanci	B	B	B	B	B	B	B	B	B	B	B
zaměstnanci v pracovním a služebním poměru	874	-	-	11	-	2	-	1	1	1	-
ostatní zaměstnanci	82	-	-	2	-	1	-	-	1	-	-
samostatně činní	69	-	-	1	-	-	-	-	-	-	-
členové produkčních družstev	1	-	-	-	-	-	-	-	-	-	-
pomáhající rodinní příslušníci	8	-	-	-	-	-	-	-	-	-	-
nezjištěné postavení v zaměstnání	72	-	-	1	-	-	-	1	-	-	-
ekonomicky aktivní osoby úhrnem	1139	-	-	15	-	3	-	2	3	1	-
D. Odvětví ekonomické činnosti ekonomicky aktivních osob											
zemědělství, lesnictví, rybolov	45	-	-	1	-	-	-	-	-	1	-
průmysl	414	-	-	7	-	3	-	1	-	-	-
stavebnictví	27	-	-	-	-	-	-	-	-	-	-
obchod, opravy motor. vozidel a spotř. zboží	98	-	-	-	-	-	-	-	-	-	-
pohostinství a ubytování	58	-	-	1	-	-	-	-	-	-	-
doprava, pošty a telekomunikace	25	-	-	-	-	-	-	-	-	-	-
peněžnictví a pojišťovnictví	33	-	-	-	-	-	-	-	-	-	-
činnosti v oblasti nemovitostí, služby pro podniky	22	-	-	1	-	-	-	-	-	-	-
výzkum a vývoj	-	-	-	-	-	-	-	-	-	-	-
veřejná správa, obrana, sociální zabezpečení	52	-	-	-	-	-	-	-	-	-	-
školství	143	-	-	2	-	-	-	-	1	-	-
zdravotnictví, veterinární a sociální činnosti	50	-	-	-	-	-	-	-	-	-	-
ostatní veřejné a osobní služby	57	-	-	2	-	-	-	-	1	-	-
nezjištěno	115	-	-	1	-	-	-	1	1	-	-
ekonomicky aktivní osoby úhrnem	1139	-	-	15	-	3	-	2	3	1	-
E. Pracující s druhým zaměstnáním											
jako samostatně činní	19	-	-	-	-	-	-	-	-	-	-
ostatní	22	-	-	-	-	-	-	-	-	-	-
pracující s druhým zaměstnáním úhrnem	41	-	-	-	-	-	-	-	-	-	-

2. Ženy

Tab. č. 154 Obyvatelstvo podle národnosti, podle nejvyššího ukončeného vzdělání, ekonomické aktivity, postavení v zaměstnání, odvětví ekonomické činnosti, druhého zaměstnání a podle pohlaví

Horšovský Týn

Nejvyšší ukončené vzdělání, ekonomická aktivita, postavení v zaměstnání, odvětví ekonomické činnosti, druhé zaměstnání	Národnost										Obyvatelstvo celkem
	bulharská	rumunská	řecká	vietnamská	albánská	chorvatská	srbská	jiná	dvoji	nezjištěno	
C. Postavení v zaměstnání ekonomicky aktivních osob											
zaměstnavatelé	-	-	-	-	-	-	-	-	-	-	34
z toho:											
s 1 - 19 zaměstnanci	B	B	B	B	B	B	B	B	B	B	B
s 20 - 49 zaměstnanci	B	B	B	B	B	B	B	B	B	B	B
s 50 - 99 zaměstnanci	B	B	B	B	B	B	B	B	B	B	B
se 100 a více zaměstnanci	B	B	B	B	B	B	B	B	B	B	B
zaměstnanci v pracovním a služebním poměru	-	-	-	1	-	-	-	1	-	21	913
ostatní zaměstnanci	-	-	-	-	-	-	-	-	1	1	88
samostatně činní	-	-	-	3	-	-	-	-	-	-	73
členové produkčních družstev	-	-	-	-	-	-	-	-	-	-	1
pomáhající rodinní příslušníci	-	-	-	-	-	-	-	-	-	-	8
nezjištěné postavení v zaměstnání	-	-	-	-	-	-	-	-	-	2	76
ekonomicky aktivní osoby úhrnem	-	-	-	4	-	-	-	1	1	24	1193
D. Odvětví ekonomické činnosti ekonomicky aktivních osob											
zemědělství, lesnictví, rybolov	-	-	-	-	-	-	-	-	-	-	47
průmysl	-	-	-	-	-	-	-	-	-	7	432
stavebnictví	-	-	-	-	-	-	-	-	1	1	29
obchod, opravy motor. vozidel a spotř. zboží	-	-	-	4	-	-	-	-	-	2	104
pohostinství a ubytování	-	-	-	-	-	-	-	-	-	-	59
doprava, pošty a telekomunikace	-	-	-	-	-	-	-	-	-	1	26
peněžnictví a pojišťovnictví	-	-	-	-	-	-	-	-	-	-	33
činnosti v oblasti nemovitostí, služby pro podniky	-	-	-	-	-	-	-	-	-	1	24
výzkum a vývoj	-	-	-	-	-	-	-	-	-	-	-
veřejná správa, obrana, sociální zabezpečení	-	-	-	-	-	-	-	-	-	2	54
školství	-	-	-	-	-	-	-	-	-	4	150
zdravotnictví, veterinární a sociální činnosti	-	-	-	-	-	-	-	-	-	1	51
ostatní veřejné a osobní služby	-	-	-	-	-	-	-	-	-	-	60
nezjištěno	-	-	-	-	-	-	-	1	-	5	124
ekonomicky aktivní osoby úhrnem	-	-	-	4	-	-	-	1	1	24	1193
E. Pracující s druhým zaměstnáním											
jako samostatně činní	-	-	-	-	-	-	-	-	-	-	19
ostatní	-	-	-	-	-	-	-	-	-	2	24
pracující s druhým zaměstnáním úhrnem	-	-	-	-	-	-	-	-	-	2	43

3. Muži a ženy úhrnem

Tab. č. 154 Obyvatelstvo podle národnosti, podle nejvyššího ukončeného vzdělání, ekonomické aktivity, postavení v zaměstnání, odvětví ekonomické činnosti, druhého zaměstnání a podle pohlaví

Horšovský Týn

Nejvyšší ukončené vzdělání, ekonomická aktivita, postavení v zaměstnání, odvětví ekonomické činnosti, druhé zaměstnání	Národnost										
	česká	moravská	slezská	slovenská	polská	německá	romská	maďarská	ukrajinská	ruská	rusínská
A. Nejvyšší ukončené vzdělání											
bez vzdělání	12	-	-	4	-	-	1	-	-	-	-
neukončené základní vzdělání	8	-	-	-	-	2	-	-	-	-	-
základní vzdělání	981	-	-	33	2	24	-	6	1	-	-
vyučení bez maturity	870	-	-	15	-	9	-	1	2	-	-
střední odborné bez maturity	869	1	-	14	-	6	-	2	1	2	-
učební obory s maturitou	41	-	-	2	-	-	-	-	2	-	-
úplné střední všeobecné s maturitou	140	-	-	1	-	-	-	-	1	-	-
úplné střední odborné s maturitou	628	-	-	6	-	-	-	-	-	-	-
nástavbové studium	66	-	-	-	-	1	-	-	-	-	-
vyšší odborné vzdělání	30	1	-	-	-	-	-	1	-	-	-
vysokoškolské bakalářské	13	-	-	-	-	-	-	-	-	-	-
vysokoškolské	173	1	-	1	1	-	-	-	1	-	-
vědecká příprava	2	-	-	-	-	-	-	-	-	-	-
nezjištěno	33	-	-	1	-	-	1	-	-	-	-
děti do 15 let	770	-	-	3	-	2	-	-	-	-	-
obyvatelstvo úhrnem	4636	3	-	80	3	44	2	10	8	2	-
B. Ekonomická aktivita											
ekonomicky aktivní osoby	2573	3	-	38	1	13	-	6	6	1	-
v tom:											
zaměstnané osoby, zaměstnavatelé, sam. činní	2296	2	-	31	1	12	-	4	6	1	-
pracující důchodci	77	1	-	1	-	-	-	1	-	-	-
pracující studenti a učni	11	-	-	-	-	-	-	-	-	-	-
ženy na mateřské dovolené	53	-	-	1	-	-	-	-	-	-	-
nezaměstnaní	136	-	-	5	-	1	-	1	-	-	-
ekonomicky neaktivní osoby	2044	-	-	42	2	31	2	4	2	1	-
v tom:											
nepracující důchodci	847	-	-	33	2	29	2	4	1	1	-
ostatní s vlastním zdrojem obživy	59	-	-	3	-	-	-	-	-	-	-
žáci, studenti, učni	790	-	-	4	-	1	-	-	1	-	-
ostatní závislé osoby	348	-	-	2	-	1	-	-	-	-	-
osoby s nezj. ek. aktivitou	19	-	-	-	-	-	-	-	-	-	-
obyvatelstvo úhrnem	4636	3	-	80	3	44	2	10	8	2	-

3. Muži a ženy úhrnem

Tab. č. 154 Obyvatelstvo podle národnosti, podle nejvyššího ukončeného vzdělání, ekonomické aktivity, postavení v zaměstnání, odvětví ekonomické činnosti, druhého zaměstnání a podle pohlaví

Horšovský Týn

Nejvyšší ukončené vzdělání, ekonomická aktivita, postavení v zaměstnání, odvětví ekonomické činnosti, druhé zaměstnání	Národnost										Obyvatelstvo celkem	
	bulharská	rumunská	řecká	vietnamská	albánská	chorvatská	srbská	jiná	dvoji	nezjištěno		
A. Nejvyšší ukončené vzdělání												
bez vzdělání	-	-	-	-	-	-	-	-	-	-	-	17
neukončené základní vzdělání	-	-	-	-	-	-	-	-	-	-	1	11
základní vzdělání	-	-	-	-	-	-	-	2	-	-	25	1074
vyučení bez maturity	-	-	-	1	-	-	-	-	-	-	18	916
střední odborné bez maturity	-	-	-	2	-	-	-	-	-	-	20	917
učební obory s maturitou	-	-	-	-	-	-	-	-	-	-	-	45
úplné střední všeobecné s maturitou	-	-	-	3	-	-	-	1	-	-	7	153
úplné střední odborné s maturitou	1	-	-	2	-	-	-	-	-	-	15	652
nástavbové studium	-	-	-	-	-	-	-	-	-	-	2	69
vyšší odborné vzdělání	-	-	-	-	-	-	-	-	-	-	1	33
vysokoškolské bakalářské	-	-	-	-	-	-	-	-	-	-	-	13
vysokoškolské	-	-	-	2	-	-	1	-	1	1	1	182
vědecká příprava	-	-	-	-	-	-	-	-	-	-	1	3
nezjištěno	-	-	-	-	-	-	-	-	-	-	19	54
děti do 15 let	-	-	-	5	-	-	-	-	1	-	18	799
obyvatelstvo úhrnem	1	-	-	15	-	-	1	3	2	128	4938	
B. Ekonomická aktivita												
ekonomicky aktivní osoby	-	-	-	10	-	-	1	3	1	58	2714	
v tom:												
zaměstnané osoby, zaměstnavatelé, sam. činní	-	-	-	10	-	-	-	3	-	52	2418	
pracující důchodci	-	-	-	-	-	-	-	-	-	-	80	
pracující studenti a učni	-	-	-	-	-	-	-	-	-	2	13	
ženy na mateřské dovolené	-	-	-	-	-	-	-	-	-	2	56	
nezaměstnaní	-	-	-	-	-	-	1	-	1	2	147	
ekonomicky neaktivní osoby	1	-	-	5	-	-	-	-	1	60	2195	
v tom:												
nepřijímací důchodci	-	-	-	-	-	-	-	-	-	35	954	
ostatní s vlastním zdrojem obživy	1	-	-	-	-	-	-	-	-	3	66	
žáci, studenti, učni	-	-	-	-	-	-	-	-	1	13	810	
ostatní závislé osoby	-	-	-	5	-	-	-	-	-	9	365	
osoby s nezj. ek. aktivitou	-	-	-	-	-	-	-	-	-	10	29	
obyvatelstvo úhrnem	1	-	-	15	-	-	1	3	2	128	4938	

3. Muži a ženy úhrnem

Tab. č. 154 Obyvatelstvo podle národnosti, podle nejvyššího ukončeného vzdělání, ekonomické aktivity, postavení v zaměstnání, odvětví ekonomické činnosti, druhého zaměstnání a podle pohlaví

Horšovský Týn

Nejvyšší ukončené vzdělání, ekonomická aktivita, postavení v zaměstnání, odvětví ekonomické činnosti, druhé zaměstnání	Národnost										
	česká	moravská	slezská	slovenská	polská	německá	romská	maďarská	ukrajinská	ruská	rusínská
C. Postavení v zaměstnání ekonomicky aktivních osob											
zaměstnavatelé	104	-	-	-	-	-	-	-	1	-	-
z toho:											
s 1 - 19 zaměstnanci	B	B	B	B	B	B	B	B	B	B	B
s 20 - 49 zaměstnanci	B	B	B	B	B	B	B	B	B	B	B
s 50 - 99 zaměstnanci	B	B	B	B	B	B	B	B	B	B	B
se 100 a více zaměstnanci	B	B	B	B	B	B	B	B	B	B	B
zaměstnanci v pracovním a služebním poměru	1945	3	-	28	-	10	-	4	4	1	-
ostatní zaměstnanci	167	-	-	3	-	2	-	-	1	-	-
samostatně činní	200	-	-	3	1	-	-	1	-	-	-
členové produkčních družstev	6	-	-	-	-	-	-	-	-	-	-
pomáhající rodinní příslušníci	12	-	-	-	-	-	-	-	-	-	-
nezjištěné postavení v zaměstnání	139	-	-	4	-	1	-	1	-	-	-
ekonomicky aktivní osoby úhrnem	2573	3	-	38	1	13	-	6	6	1	-
D. Odvětví ekonomické činnosti ekonomicky aktivních osob											
zemědělství, lesnictví, rybolov	206	1	-	4	1	-	-	1	1	1	-
průmysl	889	2	-	14	-	6	-	1	-	-	-
stavebnictví	235	-	-	2	-	-	-	-	1	-	-
obchod, opravy motor. vozidel a spotř. zboží	189	-	-	1	-	3	-	1	-	-	-
pohostinství a ubytování	91	-	-	2	-	-	-	-	-	-	-
doprava, pošta a telekomunikace	141	-	-	3	-	-	-	2	-	-	-
peněžnictví a pojišťovnictví	42	-	-	-	-	-	-	-	-	-	-
činnosti v oblasti nemovitostí, služby pro podniky	51	-	-	1	-	1	-	-	-	-	-
výzkum a vývoj	2	-	-	-	-	-	-	-	-	-	-
veřejná správa, obrana, sociální zabezpečení	128	-	-	1	-	-	-	-	-	-	-
školství	174	-	-	2	-	1	-	-	1	-	-
zdravotnictví, veterinární a sociální činnosti	65	-	-	-	-	-	-	-	-	-	-
ostatní veřejné a osobní služby	113	-	-	2	-	-	-	-	1	-	-
nezjištěno	247	-	-	6	-	2	-	1	2	-	-
ekonomicky aktivní osoby úhrnem	2573	3	-	38	1	13	-	6	6	1	-
E. Pracující s druhým zaměstnáním											
jako samostatně činní	47	-	-	-	-	-	-	-	-	-	-
ostatní	51	1	-	-	-	-	-	-	-	-	-
pracující s druhým zaměstnáním úhrnem	98	1	-	-	-	-	-	-	-	-	-

3. Muži a ženy úhrnem

Tab. č. 154 Obyvatelstvo podle národnosti, podle nejvyššího ukončeného vzdělání, ekonomické aktivity, postavení v zaměstnání, odvětví ekonomické činnosti, druhého zaměstnání a podle pohlaví

Horšovský Týn

Nejvyšší ukončené vzdělání, ekonomická aktivita, postavení v zaměstnání, odvětví ekonomické činnosti, druhé zaměstnání	Národnost										Obyvatelstvo celkem	
	bulharská	rumunská	řecká	vietnamská	albánská	chorvatská	srbská	jiná	dvoji	nezjištěno		
C. Postavení v zaměstnání ekonomicky aktivních osob												
zaměstnavatelé	-	-	-	3	-	-	-	-	-	-	2	110
z toho:												
s 1 - 19 zaměstnanci	B	B	B	B	B	B	B	B	B	B	B	B
s 20 - 49 zaměstnanci	B	B	B	B	B	B	B	B	B	B	B	B
s 50 - 99 zaměstnanci	B	B	B	B	B	B	B	B	B	B	B	B
se 100 a více zaměstnanci	B	B	B	B	B	B	B	B	B	B	B	B
zaměstnanci v pracovním a služebním poměru	-	-	-	1	-	-	-	3	-	44	2043	
ostatní zaměstnanci	-	-	-	-	-	-	-	-	1	1	175	
samostatně činní	-	-	-	6	-	-	-	-	-	6	217	
členové produkčních družstev	-	-	-	-	-	-	-	-	-	1	7	
pomáhající rodinní příslušníci	-	-	-	-	-	-	-	-	-	1	13	
nezjištěné postavení v zaměstnání	-	-	-	-	-	-	1	-	-	3	149	
ekonomicky aktivní osoby úhrnem	-	-	-	10	-	-	1	3	1	58	2714	
D. Odvětví ekonomické činnosti ekonomicky aktivních osob												
zemědělství, lesnictví, rybolov	-	-	-	-	-	-	-	1	-	6	222	
průmysl	-	-	-	1	-	-	-	1	-	17	931	
stavebnictví	-	-	-	-	-	-	-	-	1	6	245	
obchod, opravy motor. vozidel a spotř. zboží	-	-	-	9	-	-	-	-	-	4	207	
pohostinství a ubytování	-	-	-	-	-	-	-	-	-	-	93	
doprava, pošty a telekomunikace	-	-	-	-	-	-	-	-	-	4	150	
peněžnictví a pojišťovnictví	-	-	-	-	-	-	-	-	-	2	44	
činnosti v oblasti nemovitostí, služby pro podniky	-	-	-	-	-	-	-	-	-	1	54	
výzkum a vývoj	-	-	-	-	-	-	-	-	-	-	2	
veřejná správa, obrana, sociální zabezpečení	-	-	-	-	-	-	-	-	-	2	131	
školství	-	-	-	-	-	-	-	-	-	4	182	
zdravotnictví, veterinární a sociální činnosti	-	-	-	-	-	-	-	-	-	1	66	
ostatní veřejné a osobní služby	-	-	-	-	-	-	-	-	-	-	116	
nezjištěno	-	-	-	-	-	-	1	1	-	11	271	
ekonomicky aktivní osoby úhrnem	-	-	-	10	-	-	1	3	1	58	2714	
E. Pracující s druhým zaměstnáním												
jako samostatně činní	-	-	-	-	-	-	-	-	-	1	48	
ostatní	-	-	-	-	-	-	-	-	-	2	54	
pracující s druhým zaměstnáním úhrnem	-	-	-	-	-	-	-	-	-	3	102	

1. Muži

Tab. č. 155 Obyvatelstvo 15leté a starší podle věku,
podle nejvyššího ukončeného vzdělání, oborů vzdělání a podle pohlaví

Horšovský Týn

Nejvyšší ukončené vzdělání, obory vzdělání	Věk												Obyvatelstvo celkem	z toho ekonom. aktivní
	15 - 19	20 - 24	25 - 29	30 - 34	35 - 39	40 - 44	45 - 49	50 - 54	55 - 59	60 - 64	65+	nezjištěno		
Základní vzdělání (vč. neukončeného)	127	18	14	13	9	18	26	27	29	23	81	1	386	150
Střední vzdělání celkem	23	135	126	107	96	117	139	147	70	50	95	-	1105	933
v tom:														
učňovské	9	63	34	31	35	76	93	92	43	33	60	-	569	457
odborné	14	72	92	76	61	41	46	55	27	17	35	-	536	476
technické vědy a nauky	10	55	73	58	53	31	32	43	19	11	15	-	400	367
zemědělsko-lesnické vědy	-	7	10	8	3	8	6	9	2	4	10	-	67	57
ekonomické obory	-	-	-	-	-	-	-	-	-	-	2	-	2	-
ostatní společenské vědy	3	6	6	4	2	1	1	-	1	1	3	-	28	23
ostatní obory vč. nezjištěno	1	4	3	6	3	1	7	3	5	1	5	-	39	29
Úplné střední celkem	10	70	52	40	32	37	38	40	21	16	22	-	378	320
v tom:														
učňovské	2	11	6	7	1	3	1	2	1	1	-	-	35	30
odborné	3	39	39	28	26	30	34	36	18	13	17	-	283	250
technické vědy a nauky	2	14	19	15	12	21	22	19	13	6	7	-	150	138
zemědělsko-lesnické vědy	1	8	13	8	9	3	9	14	2	5	7	-	79	68
zdravotnické obory	-	1	1	-	-	-	-	-	-	-	-	-	2	2
ekonomické obory	-	8	2	4	1	-	-	2	2	2	1	-	22	15
pedagogické obory	-	-	-	-	-	-	-	1	1	-	-	-	2	2
ostatní obory vč. nezjištěno	-	8	4	1	4	6	3	-	-	-	2	-	28	25
všeobecné	5	20	7	5	5	4	3	2	2	2	5	-	60	40
Návštbobvé studium	1	8	2	2	-	1	1	3	-	1	-	-	19	18
Vyšší odborné vzdělání	-	1	1	-	-	-	1	2	1	2	4	-	12	8
Vysokoškolské vzdělání celkem	-	-	13	9	6	11	15	14	13	5	11	-	97	85
v tom:														
přírodní vědy a nauky	-	-	1	-	-	-	1	-	1	-	-	-	3	3
technické vědy a nauky	-	-	5	2	2	3	2	-	2	2	-	-	18	18
z toho:														
strojírenství a strojná výroba	-	-	-	-	2	-	-	-	1	1	-	-	4	4
elektrotechn., telek. a výpoč. techn.	-	-	2	-	-	2	-	-	-	-	-	-	4	4
stavebnictví, architektura	-	-	1	1	-	1	2	-	-	1	-	-	6	6
zemědělsko-lesnické vědy	-	-	1	2	2	2	3	5	3	1	5	-	24	18
zdravotnictví, lékařské vědy	-	-	-	-	1	3	1	1	1	-	3	-	10	7
společenské vědy a nauky	-	-	5	3	1	3	8	6	6	2	2	-	36	34
z toho:														
filozofie, teologie	-	-	-	-	-	-	1	-	-	1	-	-	2	2
ekonomie	-	-	2	1	1	1	2	2	1	-	-	-	10	10
politologie, právo	-	-	-	-	-	-	-	1	2	-	1	-	4	3
pedagogika	-	-	2	2	-	2	4	3	3	1	1	-	18	17
vědy a nauky o kultuře a umění	-	-	-	-	-	-	-	-	-	-	-	-	-	-
vojenské vědy a nauky	-	-	-	2	-	-	-	-	-	-	-	-	2	2
ostatní obory vč. nezjištěno	-	-	1	-	-	-	-	2	-	-	1	-	4	3
z vysokoškolského vzdělání bakalářské	-	-	3	1	-	-	-	1	-	-	2	-	7	5
Vědecká příprava	-	-	-	-	-	-	1	-	-	1	1	-	3	1
Osoby bez vzdělání	-	-	-	-	1	-	2	1	-	1	3	-	8	3
Osoby s nezjištěným vzděláním	4	-	3	-	4	-	4	1	-	-	6	-	22	3
Úhrn obyvatel 15letých a starších	165	232	211	171	148	184	227	235	134	99	223	1	2030	1521

2. Ženy

Tab. č. 155 Obyvatelstvo 15leté a starší podle věku,
podle nejvyššího ukončeného vzdělání, oborů vzdělání a podle pohlaví

Horšovský Týn

Nejvyšší ukončené vzdělání, obory vzdělání	Věk												Obyvatelstvo celkem	z toho ekonom. aktivní
	15 - 19	20 - 24	25 - 29	30 - 34	35 - 39	40 - 44	45 - 49	50 - 54	55 - 59	60 - 64	65+	nezjištěno		
Základní vzdělání (vč. neukončeného)	150	17	7	17	18	34	58	64	55	55	224	-	699	178
Střední vzdělání celkem	15	75	102	78	74	81	78	87	32	30	76	-	728	504
v tom:														
učňovské	8	23	33	22	37	48	48	48	21	18	41	-	347	236
odborné	7	52	69	56	37	33	30	39	11	12	35	-	381	268
technické vědy a nauky	1	23	37	31	17	11	15	16	1	-	2	-	154	123
zemědělsko-lesnické vědy	-	2	4	3	3	1	-	-	3	3	1	-	20	10
ekonomické obory	-	2	-	1	-	2	3	5	1	5	9	-	28	12
ostatní společenské vědy	6	20	23	17	13	15	9	15	3	3	15	-	139	99
ostatní obory vč. nezjištěno	-	5	5	4	4	4	3	3	3	1	8	-	40	24
Úplné střední celkem	12	86	79	57	44	42	49	48	22	19	14	-	472	367
v tom:														
učňovské	1	5	3	-	-	1	-	-	-	-	-	-	10	10
odborné	5	61	59	44	39	36	43	37	19	14	12	-	369	284
technické vědy a nauky	-	6	10	4	3	2	7	5	-	1	-	-	38	29
zemědělsko-lesnické vědy	-	7	9	12	7	7	6	4	5	-	-	-	57	45
zdravotnické obory	2	10	10	5	6	6	7	6	1	2	3	-	58	48
ekonomické obory	3	21	21	15	13	14	14	12	8	8	2	-	131	92
pedagogické obory	-	1	1	4	7	5	8	5	4	1	5	-	41	33
ostatní obory vč. nezjištěno	-	16	8	4	3	2	1	5	1	2	2	-	44	37
všeobecné	6	20	17	13	5	5	6	11	3	5	2	-	93	73
Nástavbové studium	2	7	6	6	3	6	7	6	3	2	2	-	50	41
Vyšší odborné vzdělání	-	5	1	2	1	1	1	2	2	1	5	-	21	11
Vysokoškolské vzdělání celkem	-	13	16	9	10	14	11	11	11	1	2	-	98	84
v tom:														
přírodní vědy a nauky	-	-	-	-	-	-	-	-	-	-	-	-	-	-
technické vědy a nauky	-	-	2	-	1	-	-	-	1	-	-	-	4	3
z toho:														
strojírenství a strojn. výroba	-	-	2	-	-	-	-	-	-	-	-	-	2	2
elektrotechn., telek. a výpoč. techn.	-	-	-	-	-	-	-	-	-	-	-	-	-	-
stavebnictví, architektura	-	-	-	-	1	-	-	-	-	-	-	-	1	1
zemědělsko-lesnické vědy	-	-	1	2	-	2	1	1	2	-	1	-	10	5
zdravotnictví, lékařské vědy	-	-	-	-	-	-	2	1	1	-	-	-	4	4
společenské vědy a nauky	-	12	13	7	9	12	8	9	7	1	1	-	79	72
z toho:														
filozofie, teologie	-	-	-	1	-	-	-	-	-	-	-	-	1	1
ekonomie	-	2	6	2	1	3	-	1	-	-	-	-	15	14
politologie, právo	-	2	1	-	-	-	-	-	-	-	-	-	3	3
pedagogika	-	8	5	4	8	9	7	7	7	1	1	-	57	51
vědy a nauky o kultuře a umění	-	-	-	-	-	-	-	-	-	-	-	-	-	-
vojenské vědy a nauky	-	-	-	-	-	-	-	-	-	-	-	-	-	-
ostatní obory vč. nezjištěno	-	1	-	-	-	-	-	-	-	-	-	-	1	-
z vysokoškolského vzdělání bakalářské	-	2	1	1	-	1	1	-	-	-	-	-	6	4
Vědecká příprava	-	-	-	-	-	-	-	-	-	-	-	-	-	-
Osoby bez vzdělání	-	-	-	1	1	-	-	1	-	1	5	-	9	4
Osoby s nezjištěným vzděláním	3	1	2	3	2	1	2	-	2	1	15	-	32	4
Úhrn obyvatel 15letých a starších	182	204	213	173	153	179	206	219	127	110	343	-	2109	1193

3. Muži a ženy úhrnem

Tab. č. 155 Obyvatelstvo 15leté a starší podle věku,
podle nejvyššího ukončeného vzdělání, oborů vzdělání a podle pohlaví

Horšovský Týn

Nejvyšší ukončené vzdělání, obory vzdělání	Věk												Obyvatelstvo celkem	z toho ekonom. aktivní
	15 - 19	20 - 24	25 - 29	30 - 34	35 - 39	40 - 44	45 - 49	50 - 54	55 - 59	60 - 64	65+	nezjištěno		
Základní vzdělání (vč. neukončeného)	277	35	21	30	27	52	84	91	84	78	305	1	1085	328
Střední vzdělání celkem	38	210	228	185	170	198	217	234	102	80	171	-	1833	1437
v tom:														
učňovské	17	86	67	53	72	124	141	140	64	51	101	-	916	693
odborné	21	124	161	132	98	74	76	94	38	29	70	-	917	744
technické vědy a nauky	11	78	110	89	70	42	47	59	20	11	17	-	554	490
zemědělsko-lesnické vědy	-	9	14	11	6	9	6	9	5	7	11	-	87	67
ekonomické obory	-	2	-	1	-	2	3	5	1	5	11	-	30	12
ostatní společenské vědy	9	26	29	21	15	16	10	15	4	4	18	-	167	122
ostatní obory vč. nezjištěno	1	9	8	10	7	5	10	6	8	2	13	-	79	53
Úplné střední celkem	22	156	131	97	76	79	87	88	43	35	36	-	850	687
v tom:														
učňovské	3	16	9	7	1	4	1	2	1	1	-	-	45	40
odborné	8	100	98	72	65	66	77	73	37	27	29	-	652	534
technické vědy a nauky	2	20	29	19	15	23	29	24	13	7	7	-	188	167
zemědělsko-lesnické vědy	1	15	22	20	16	10	15	18	7	5	7	-	136	113
zdravotnické obory	2	11	11	5	6	6	7	6	1	2	3	-	60	50
ekonomické obory	3	29	23	19	14	14	14	14	10	10	3	-	153	107
pedagogické obory	-	1	1	4	7	5	8	6	5	1	5	-	43	35
ostatní obory vč. nezjištěno	-	24	12	5	7	8	4	5	1	2	4	-	72	62
všeobecné	11	40	24	18	10	9	9	13	5	7	7	-	153	113
Návšobové studium	3	15	8	8	3	7	8	9	3	3	2	-	69	59
Vyšší odborné vzdělání	-	6	2	2	1	1	2	4	3	3	9	-	33	19
Vysokoškolské vzdělání celkem	-	13	29	18	16	25	26	25	24	6	13	-	195	169
v tom:														
přírodní vědy a nauky	-	-	1	-	-	-	1	-	1	-	-	-	3	3
technické vědy a nauky	-	-	7	2	3	3	2	-	3	2	-	-	22	21
z toho:														
strojírenství a strojná výroba	-	-	2	-	2	-	-	-	1	1	-	-	6	6
elektrotechn., telek. a výpoč. techn.	-	-	2	-	-	2	-	-	-	-	-	-	4	4
stavebnictví, architektura	-	-	1	1	1	1	2	-	-	1	-	-	7	7
zemědělsko-lesnické vědy	-	-	2	4	2	4	4	6	5	1	6	-	34	23
zdravotnictví, lékařské vědy	-	-	-	-	1	3	3	2	2	-	3	-	14	11
společenské vědy a nauky	-	12	18	10	10	15	16	15	13	3	3	-	115	106
z toho:														
filozofie, teologie	-	-	-	1	-	-	1	-	-	1	-	-	3	3
ekonomie	-	2	8	3	2	4	2	3	1	-	-	-	25	24
politologie, právo	-	2	1	-	-	-	-	1	2	-	1	-	7	6
pedagogika	-	8	7	6	8	11	11	10	10	2	2	-	75	68
vědy a nauky o kultuře a umění	-	-	-	-	-	-	-	-	-	-	-	-	-	-
vojenské vědy a nauky	-	-	-	2	-	-	-	-	-	-	-	-	2	2
ostatní obory vč. nezjištěno	-	1	1	-	-	-	-	2	-	-	1	-	5	3
z vysokoškolského vzdělání bakalářské	-	2	4	2	-	1	1	1	-	-	2	-	13	9
Vědecká příprava	-	-	-	-	-	-	1	-	-	1	1	-	3	1
Osoby bez vzdělání	-	-	-	1	2	-	2	2	-	2	8	-	17	7
Osoby s nezjištěným vzděláním	7	1	5	3	6	1	6	1	2	1	21	-	54	7
Úhrn obyvatel 15letých a starších	347	436	424	344	301	363	433	454	261	209	566	1	4139	2714

1. Muži

Tab. č. 156 Obyvatelstvo podle věku, podle náboženského vyznání
a podle pohlaví

Horšovský Týn

Náboženské vyznání	Věk												Obyvatelstvo celkem
	- 14	15 - 19	20 - 24	25 - 29	30 - 34	35 - 39	40 - 49	50 - 59	60 - 69	70 - 79	80+	nezjištěno	
Bez vyznání	326	135	192	166	139	117	299	220	50	34	11	-	1689
Věřící	27	14	22	27	17	16	71	113	118	71	11	1	508
v tom:													
Církev římskokatolická	23	12	15	20	13	13	63	97	109	61	9	1	436
Českobratrská církev evangelická	-	-	-	-	-	-	1	2	2	4	1	-	10
Církev československá husitská	-	-	-	-	-	-	-	2	1	-	-	-	3
Církev řeckokatolická	-	-	1	-	-	-	1	1	-	-	-	-	3
Pravoslavná církev v českých zemích	-	2	-	-	-	-	2	1	2	3	-	-	10
Bratrská jednota baptistů	-	-	-	-	-	-	-	-	-	-	-	-	-
Církev adventistů sedmého dne	-	-	-	-	-	-	-	-	-	-	-	-	-
Církev bratrská	-	-	-	-	-	-	-	-	-	-	-	-	-
Evangelická církev a. v. v ČR	-	-	-	-	-	-	-	1	-	-	-	-	1
Evangelická církev metodistická	-	-	-	1	-	-	-	-	-	-	-	-	1
Jednota bratrská	-	-	-	-	-	-	-	-	-	-	-	-	-
Křesťanské sbory	-	-	-	-	-	-	-	-	-	-	-	-	-
Luterská evangelická církev a. v. v ČR	-	-	-	-	-	-	-	-	-	-	-	-	-
Novoapoštolská církev v ČR	-	-	-	-	-	-	-	-	-	-	-	-	-
Slezská církev evangelická a. v.	-	-	-	-	-	-	-	-	-	-	-	-	-
Starokatolická církev v ČR	-	-	-	-	-	-	-	-	-	-	-	-	-
Federace židovských obcí v ČR	-	-	-	-	1	-	-	-	-	-	-	-	1
Apoštolská církev	-	-	-	-	-	-	-	-	-	-	-	-	-
Náboženská společnost českých unitářů	-	-	-	-	-	-	-	-	-	-	-	-	-
Náboženská společnost Svědkové Jehovovi	1	-	-	1	-	-	-	-	-	1	-	-	3
Církev Ježíše Krista Sv. posledních dnů	-	-	-	-	-	-	-	-	-	-	-	-	-
Církev sjednocení	-	-	-	-	-	-	-	-	-	-	-	-	-
Scientologická církev	-	-	-	-	-	-	-	-	-	-	-	-	-
Křesťanská společenství	-	-	-	-	-	-	-	-	-	-	-	-	-
Anglikánská církev	-	-	-	-	-	-	-	-	-	-	-	-	-
islám	-	-	-	-	-	-	-	-	-	-	-	-	-
buddhismus	-	-	1	-	1	-	-	-	-	-	-	-	2
hinduismus	-	-	-	-	-	-	-	-	-	-	-	-	-
hnutí Hare Kršna	-	-	-	-	-	-	-	-	-	-	-	-	-
ostatní a nepřesně určené	3	-	5	5	2	3	4	9	4	2	1	-	38
Nezjištěno	57	16	18	18	15	15	41	36	14	9	4	-	243
Obyvatelstvo úhrnem	410	165	232	211	171	148	411	369	182	114	26	1	2440

2. Ženy

Tab. č. 156 Obyvatelstvo podle věku, podle náboženského vyznání
a podle pohlaví

Horšovský Týn

Náboženské vyznání	Věk												Obyvatelstvo celkem
	- 14	15 - 19	20 - 24	25 - 29	30 - 34	35 - 39	40 - 49	50 - 59	60 - 69	70 - 79	80+	nezjištěno	
Bez vyznání	323	153	168	171	133	117	262	176	51	59	10	-	1623
Věřící	22	15	17	26	22	17	84	136	139	103	42	-	623
v tom:													
Církev římskokatolická	18	13	17	22	19	13	69	124	122	96	38	-	551
Českobratrská církev evangelická	-	-	-	-	-	-	2	-	4	-	-	-	6
Církev československá husitská	-	-	-	-	-	-	-	1	-	-	2	-	3
Církev řeckokatolická	-	-	-	-	-	-	-	-	-	-	-	-	-
Pravoslavná církev v českých zemích	-	-	-	-	2	-	3	1	7	3	2	-	18
Bratrská jednota baptistů	-	-	-	-	-	-	-	-	-	-	-	-	-
Církev adventistů sedmého dne	-	-	-	-	-	-	-	-	-	-	-	-	-
Církev bratrská	-	-	-	-	-	-	-	-	-	-	-	-	-
Evangelická církev a. v. v ČR	-	-	-	-	-	-	-	-	-	-	-	-	-
Evangelická církev metodistická	-	-	-	-	-	-	-	2	-	-	-	-	2
Jednota bratrská	-	-	-	-	-	-	-	-	-	-	-	-	-
Křesťanské sbory	1	1	-	1	-	1	-	-	-	-	-	-	4
Luterská evangelická církev a. v. v ČR	-	-	-	-	-	-	-	-	-	-	-	-	-
Novoapoštolská církev v ČR	-	-	-	-	-	-	-	-	-	-	-	-	-
Slezská církev evangelická a. v.	-	-	-	-	-	-	-	-	-	-	-	-	-
Starokatolická církev v ČR	-	-	-	-	-	-	-	-	-	-	-	-	-
Federace židovských obcí v ČR	-	-	-	-	-	-	-	-	-	-	-	-	-
Apoštolská církev	-	-	-	-	-	-	-	-	-	-	-	-	-
Náboženská společnost českých unitářů	-	-	-	-	-	-	-	-	-	-	-	-	-
Náboženská společnost Svědkové Jehovovi	-	-	-	1	-	-	1	-	-	-	-	-	2
Církev Ježíše Krista Sv. posledních dnů	-	-	-	-	-	-	-	-	-	-	-	-	-
Církev sjednocení	-	-	-	-	-	-	-	-	-	-	-	-	-
Scientologická církev	-	-	-	-	-	-	-	-	-	-	-	-	-
Křesťanská společenství	-	-	-	-	-	-	1	-	-	-	-	-	1
Anglikánská církev	-	-	-	-	-	-	-	-	-	-	-	-	-
islám	-	-	-	-	-	-	-	-	-	-	-	-	-
buddhismus	-	-	-	-	-	-	-	-	-	-	-	-	-
hinduismus	-	-	-	-	-	-	-	-	-	-	-	-	-
hnutí Hare Kršna	-	-	-	-	-	-	-	-	-	-	-	-	-
ostatní a nepřesně určené	3	1	-	2	1	3	8	8	6	4	-	-	36
Nezjištěno	44	14	19	16	18	19	39	34	21	21	7	-	252
Obyvatelstvo úhrnem	389	182	204	213	173	153	385	346	211	183	59	-	2498

3. Muži a ženy úhrnem

Tab. č. 156 Obyvatelstvo podle věku, podle náboženského vyznání a podle pohlaví

Horšovský Týn

Náboženské vyznání	Věk												Obyvatelstvo celkem
	- 14	15 - 19	20 - 24	25 - 29	30 - 34	35 - 39	40 - 49	50 - 59	60 - 69	70 - 79	80+	nezjištěno	
Bez vyznání	649	288	360	337	272	234	561	396	101	93	21	-	3312
Věřící	49	29	39	53	39	33	155	249	257	174	53	1	1131
v tom:													
Církev římskokatolická	41	25	32	42	32	26	132	221	231	157	47	1	987
Českobratrská církev evangelická	-	-	-	-	-	-	3	2	6	4	1	-	16
Církev československá husitská	-	-	-	-	-	-	-	3	1	-	2	-	6
Církev řeckokatolická	-	-	1	-	-	-	1	1	-	-	-	-	3
Pravoslavná církev v českých zemích	-	2	-	-	2	-	5	2	9	6	2	-	28
Bratrská jednota baptistů	-	-	-	-	-	-	-	-	-	-	-	-	-
Církev adventistů sedmého dne	-	-	-	-	-	-	-	-	-	-	-	-	-
Církev bratrská	-	-	-	-	-	-	-	-	-	-	-	-	-
Evangelická církev a. v. v ČR	-	-	-	-	-	-	-	1	-	-	-	-	1
Evangelická církev metodistická	-	-	-	1	-	-	-	2	-	-	-	-	3
Jednota bratrská	-	-	-	-	-	-	-	-	-	-	-	-	-
Křesťanské sbory	1	1	-	1	-	1	-	-	-	-	-	-	4
Luterská evangelická církev a. v. v ČR	-	-	-	-	-	-	-	-	-	-	-	-	-
Novoapostolská církev v ČR	-	-	-	-	-	-	-	-	-	-	-	-	-
Slezská církev evangelická a. v.	-	-	-	-	-	-	-	-	-	-	-	-	-
Starokatolická církev v ČR	-	-	-	-	-	-	-	-	-	-	-	-	-
Federace židovských obcí v ČR	-	-	-	-	1	-	-	-	-	-	-	-	1
Apoštolská církev	-	-	-	-	-	-	-	-	-	-	-	-	-
Náboženská společnost českých unitářů	-	-	-	-	-	-	-	-	-	-	-	-	-
Náboženská společnost Svědkové Jehovovi	1	-	-	2	-	-	1	-	-	1	-	-	5
Církev Ježíše Krista Sv. posledních dnů	-	-	-	-	-	-	-	-	-	-	-	-	-
Církev sjednocení	-	-	-	-	-	-	-	-	-	-	-	-	-
Scientologická církev	-	-	-	-	-	-	-	-	-	-	-	-	-
Křesťanská společenství	-	-	-	-	-	-	1	-	-	-	-	-	1
Anglikánská církev	-	-	-	-	-	-	-	-	-	-	-	-	-
islám	-	-	-	-	-	-	-	-	-	-	-	-	-
buddhismus	-	-	1	-	1	-	-	-	-	-	-	-	2
hinduismus	-	-	-	-	-	-	-	-	-	-	-	-	-
hnutí Hare Kršna	-	-	-	-	-	-	-	-	-	-	-	-	-
ostatní a nepřesně určené	6	1	5	7	3	6	12	17	10	6	1	-	74
Nezjištěno	101	30	37	34	33	34	80	70	35	30	11	-	495
Obyvatelstvo úhrnem	799	347	436	424	344	301	796	715	393	297	85	1	4938

1. Muži

Tab. č. 157 Obyvatelstvo podle věku, podle místa trvalého pobytu
v době narození a podle pohlaví

Horšovský Týn

Místo trvalého pobytu v době narození	Věk										Obyvatelstvo celkem
	- 14	15 - 19	20 - 29	30 - 39	40 - 49	50 - 59	60 - 69	70 - 79	80+	nezjištěno	
Obyvatelstvo úhrnem	410	165	443	319	411	369	182	114	26	1	2440
Narození v ČR celkem											
abs.	397	161	432	292	384	336	156	89	20	1	2268
%	96,8	97,6	97,5	91,5	93,4	91,1	85,7	78,1	76,9	100,0	93,0
v tom:											
v obci trval. pobytu											
abs.	324	113	260	130	112	61	11	3	1	-	1015
%	79,0	68,5	58,7	40,8	27,3	16,5	6,0	2,6	3,8	-	41,6
v jiné obci okresu											
abs.	46	33	107	115	171	145	62	33	8	1	721
%	11,2	20,0	24,2	36,1	41,6	39,3	34,1	28,9	30,8	100,0	29,5
v jiném okrese kraje											
abs.	12	7	30	17	42	67	48	25	6	-	254
%	2,9	4,2	6,8	5,3	10,2	18,2	26,4	21,9	23,1	-	10,4
v jiném kraji											
abs.	15	8	35	30	59	63	35	28	5	-	278
%	3,7	4,8	7,9	9,4	14,4	17,1	19,2	24,6	19,2	-	11,4
Narození mimo okres trvalého pobytu:											
HI. m. Praha	3	-	2	4	5	9	1	3	-	-	27
Středočeský kraj celkem	2	2	4	7	10	11	5	4	-	-	45
Benešov	-	1	-	1	-	1	-	-	-	-	3
Beroun	1	-	-	1	-	-	-	-	-	-	2
Kladno	1	-	-	-	2	6	1	1	-	-	11
Kolín	-	-	3	-	1	1	-	1	-	-	6
Kutná Hora	-	-	-	-	1	-	-	1	-	-	2
Mělník	-	-	-	-	-	-	-	-	-	-	-
Mladá Boleslav	-	-	-	1	-	-	-	1	-	-	2
Nymburk	-	-	-	-	1	1	1	-	-	-	3
Praha-východ	-	-	-	-	-	-	-	-	-	-	-
Praha-západ	-	-	-	1	2	-	1	-	-	-	4
Příbram	-	1	-	-	3	1	1	-	-	-	6
Rakovník	-	-	1	3	-	1	1	-	-	-	6
Jihočeský kraj celkem	-	-	4	2	3	13	11	12	4	-	49
České Budějovice	-	-	-	-	2	2	-	1	-	-	5
Český Krumlov	-	-	2	2	-	2	-	-	-	-	6
Jindřichův Hradec	-	-	-	-	-	1	-	2	1	-	4
Písek	-	-	-	-	-	2	3	1	-	-	6
Prachatice	-	-	1	-	-	2	5	5	3	-	16
Strakonice	-	-	1	-	1	4	3	2	-	-	11
Tábor	-	-	-	-	-	-	-	1	-	-	1

1. Muži

Tab. č. 157 Obyvatelstvo podle věku, podle místa trvalého pobytu
v době narození a podle pohlaví

Horšovský Týn

Místo trvalého pobytu v době narození	Věk										Obyvatelstvo celkem
	- 14	15 - 19	20 - 29	30 - 39	40 - 49	50 - 59	60 - 69	70 - 79	80+	nezjištěno	
Plzeňský kraj celkem	12	7	30	17	42	67	48	25	6	-	254
Domažlice	-	-	-	-	-	-	-	-	-	-	-
Klatovy	1	-	2	1	9	22	24	18	2	-	79
Plzeň-město	4	1	10	2	8	6	3	1	-	-	35
Plzeň-jih	4	1	3	5	5	23	16	5	3	-	65
Plzeň-sever	1	2	5	5	2	5	3	1	-	-	24
Rokycany	1	-	2	1	2	2	2	-	1	-	11
Tachov	1	3	8	3	16	9	-	-	-	-	40
Karlovarský kraj celkem	1	1	14	6	10	6	-	-	-	-	38
Cheb	1	-	1	-	3	3	-	-	-	-	8
Karlovy Vary	-	-	6	4	4	2	-	-	-	-	16
Sokolov	-	1	7	2	3	1	-	-	-	-	14
Ústecký kraj celkem	3	1	4	4	9	8	-	1	-	-	30
Děčín	-	-	-	-	2	3	-	-	-	-	5
Chomutov	1	1	1	2	2	2	-	-	-	-	9
Litoměřice	-	-	1	-	-	1	-	-	-	-	2
Louny	-	-	-	-	2	-	-	-	-	-	2
Most	1	-	2	-	1	-	-	1	-	-	5
Teplice	1	-	-	2	1	1	-	-	-	-	5
Ústí nad Labem	-	-	-	-	1	1	-	-	-	-	2
Liberecký kraj celkem	-	-	2	1	3	1	1	-	-	-	8
Česká Lípa	-	-	-	1	1	-	-	-	-	-	2
Jablonec nad Nisou	-	-	1	-	-	-	1	-	-	-	2
Liberec	-	-	-	-	1	1	-	-	-	-	2
Semily	-	-	1	-	1	-	-	-	-	-	2
Královéhradecký kraj celkem	-	-	2	-	3	2	1	1	-	-	9
Hradec Králové	-	-	1	-	1	2	1	1	-	-	6
Jičín	-	-	1	-	1	-	-	-	-	-	2
Náchod	-	-	-	-	-	-	-	-	-	-	-
Rychnov nad Kněžnou	-	-	-	-	-	-	-	-	-	-	-
Trutnov	-	-	-	-	1	-	-	-	-	-	1
Pardubický kraj celkem	-	2	-	-	3	2	1	2	-	-	10
Chrudim	-	-	-	-	-	2	1	-	-	-	3
Pardubice	-	1	-	-	-	-	-	1	-	-	2
Svítavy	-	1	-	-	1	-	-	1	-	-	3
Ústí nad Orlicí	-	-	-	-	2	-	-	-	-	-	2

1. Muži

Tab. č. 157 Obyvatelstvo podle věku, podle místa trvalého pobytu
v době narození a podle pohlaví

Horšovský Týn

Místo trvalého pobytu v době narození	Věk										Obyvatelstvo celkem
	- 14	15 - 19	20 - 29	30 - 39	40 - 49	50 - 59	60 - 69	70 - 79	80+	nezjištěno	
Vysočina celkem	-	-	1	1	4	3	6	2	-	-	17
Havlíčkův Brod	-	-	1	1	1	1	1	1	-	-	6
Jihlava	-	-	-	-	-	1	1	1	-	-	3
Pelhřimov	-	-	-	-	1	-	1	-	-	-	2
Třebíč	-	-	-	-	1	1	3	-	-	-	5
Žďár nad Sázavou	-	-	-	-	1	-	-	-	-	-	1
Jihomoravský kraj celkem	1	-	1	2	3	3	5	1	-	-	16
Blansko	-	-	-	-	1	-	1	1	-	-	3
Brno-město	-	-	1	1	1	2	-	-	-	-	5
Brno-venkov	1	-	-	1	-	-	1	-	-	-	3
Břeclav	-	-	-	-	1	1	1	-	-	-	3
Hodonín	-	-	-	-	-	-	2	-	-	-	2
Vyškov	-	-	-	-	-	-	-	-	-	-	-
Znojmo	-	-	-	-	-	-	-	-	-	-	-
Olomoucký kraj celkem	-	-	-	-	1	2	1	-	-	-	4
Jeseník	-	-	-	-	-	-	-	-	-	-	-
Olomouc	-	-	-	-	-	1	-	-	-	-	1
Prostějov	-	-	-	-	-	-	-	-	-	-	-
Přerov	-	-	-	-	-	-	1	-	-	-	1
Šumperk	-	-	-	-	1	1	-	-	-	-	2
Zlínský kraj celkem	-	1	-	1	-	1	2	-	-	-	5
Kroměříž	-	-	-	-	-	1	-	-	-	-	1
Uherské Hradiště	-	1	-	1	-	-	1	-	-	-	3
Vsetín	-	-	-	-	-	-	-	-	-	-	-
Zlín	-	-	-	-	-	-	1	-	-	-	1
Moravskoslezský kraj celkem	5	1	1	2	5	2	1	2	1	-	20
Bruntál	-	-	-	-	-	-	-	1	-	-	1
Frýdek-Místek	-	-	-	-	-	-	-	-	-	-	-
Karviná	1	1	1	-	1	1	-	1	-	-	6
Nový Jičín	-	-	-	1	2	-	-	-	-	-	3
Opava	4	-	-	1	-	-	1	-	-	-	6
Ostrava-město	-	-	-	-	2	1	-	-	1	-	4
Narození v cizině celkem											
abs.	3	2	6	15	16	29	17	20	2	-	110
%	0,7	1,2	1,4	4,7	3,9	7,9	9,3	17,5	7,7	-	4,5
v tom:											
Slovenská republika	-	-	3	7	9	16	10	5	1	-	51
země Evropské unie	-	-	-	-	1	1	2	1	1	-	6
ostatní země Evropy	-	2	1	4	2	8	2	12	-	-	31
země Asie	2	-	2	4	4	-	-	-	-	-	12
ostatní a nepřesně určené	1	-	-	-	-	4	3	2	-	-	10
Místo narození nezjištěno	10	2	5	12	11	4	9	5	4	-	62

2. Ženy

Tab. č. 157 Obyvatelstvo podle věku, podle místa trvalého pobytu
v době narození a podle pohlaví

Horšovský Týn

Místo trvalého pobytu v době narození	Věk										Obyvatelstvo celkem
	- 14	15 - 19	20 - 29	30 - 39	40 - 49	50 - 59	60 - 69	70 - 79	80+	nezjištěno	
Obyvatelstvo úhrnem	389	182	417	326	385	346	211	183	59	-	2498
Narození v ČR celkem											
abs.	381	175	401	305	359	310	179	140	46	-	2296
%	97,9	96,2	96,2	93,6	93,2	89,6	84,8	76,5	78,0	X	91,9
v tom:											
v obci trval. pobytu											
abs.	304	119	232	96	93	58	6	7	3	-	918
%	78,1	65,4	55,6	29,4	24,2	16,8	2,8	3,8	5,1	X	36,7
v jiné obci okresu											
abs.	50	35	97	143	169	134	83	67	19	-	797
%	12,9	19,2	23,3	43,9	43,9	38,7	39,3	36,6	32,2	X	31,9
v jiném okrese kraje											
abs.	11	10	29	26	43	57	62	38	14	-	290
%	2,8	5,5	7,0	8,0	11,2	16,5	29,4	20,8	23,7	X	11,6
v jiném kraji											
abs.	16	11	43	40	54	61	28	28	10	-	291
%	4,1	6,0	10,3	12,3	14,0	17,6	13,3	15,3	16,9	X	11,6
Narození mimo okres trvalého pobytu:											
HI. m. Praha	2	-	3	3	7	7	3	1	2	-	28
Středočeský kraj celkem	3	-	6	5	9	14	5	10	1	-	53
Benešov	1	-	-	-	-	-	-	3	-	-	4
Beroun	-	-	1	1	-	2	-	-	-	-	4
Kladno	2	-	-	1	2	3	2	2	-	-	12
Kolín	-	-	1	1	1	3	-	-	-	-	6
Kutná Hora	-	-	-	1	1	-	-	-	-	-	2
Mělník	-	-	1	-	-	-	-	-	-	-	1
Mladá Boleslav	-	-	-	1	1	-	-	2	-	-	4
Nymburk	-	-	-	-	-	1	-	-	-	-	1
Praha-východ	-	-	1	-	-	1	1	-	-	-	3
Praha-západ	-	-	-	-	-	1	1	2	-	-	4
Příbram	-	-	-	-	3	-	1	1	1	-	6
Rakovník	-	-	2	-	1	3	-	-	-	-	6
Jihočeský kraj celkem	2	2	7	1	5	12	15	12	4	-	60
České Budějovice	-	-	-	-	-	-	-	1	-	-	1
Český Krumlov	-	-	-	-	1	1	-	-	-	-	2
Jindřichův Hradec	-	1	1	-	2	2	-	2	1	-	9
Písek	1	-	2	-	-	3	2	-	-	-	8
Prachatice	-	-	1	-	-	1	7	4	-	-	13
Strakonice	1	1	2	1	1	3	5	2	3	-	19
Tábor	-	-	1	-	1	2	1	3	-	-	8

2. Ženy

Tab. č. 157 Obyvatelstvo podle věku, podle místa trvalého pobytu
v době narození a podle pohlaví

Horšovský Týn

Místo trvalého pobytu v době narození	Věk										Obyvatelstvo celkem
	- 14	15 - 19	20 - 29	30 - 39	40 - 49	50 - 59	60 - 69	70 - 79	80+	nezjištěno	
Plzeňský kraj celkem	11	10	29	26	43	57	62	38	14	-	290
Domažlice	-	-	-	-	-	-	-	-	-	-	-
Klatovy	2	-	3	5	12	18	28	18	5	-	91
Plzeň-město	1	4	9	4	13	6	3	3	-	-	43
Plzeň-jih	3	2	4	8	8	21	23	14	7	-	90
Plzeň-sever	3	2	5	1	5	6	5	2	1	-	30
Rokycany	-	1	2	-	-	-	2	1	-	-	6
Tachov	2	1	6	8	5	6	1	-	1	-	30
Karlovarský kraj celkem	3	4	11	10	8	5	-	-	-	-	41
Cheb	-	2	-	4	1	2	-	-	-	-	9
Karlovy Vary	2	-	2	3	5	2	-	-	-	-	14
Sokolov	1	2	9	3	2	1	-	-	-	-	18
Ústecký kraj celkem	1	1	4	4	11	8	-	3	1	-	33
Děčín	-	-	-	1	2	3	-	-	-	-	6
Chomutov	1	-	-	1	3	-	-	-	-	-	5
Litoměřice	-	-	-	-	-	2	-	-	1	-	3
Louny	-	-	-	-	4	1	-	2	-	-	7
Most	-	-	2	-	1	1	-	-	-	-	4
Teplice	-	1	1	2	1	-	-	-	-	-	5
Ústí nad Labem	-	-	1	-	-	1	-	1	-	-	3
Liberecký kraj celkem	1	-	-	-	3	2	-	-	-	-	6
Česká Lípa	1	-	-	-	-	1	-	-	-	-	2
Jablonec nad Nisou	-	-	-	-	1	-	-	-	-	-	1
Liberec	-	-	-	-	1	-	-	-	-	-	1
Semily	-	-	-	-	1	1	-	-	-	-	2
Královéhradecký kraj celkem	-	1	4	2	1	2	1	1	1	-	13
Hradec Králové	-	1	3	2	-	-	-	-	-	-	6
Jičín	-	-	1	-	1	1	-	-	-	-	3
Náchod	-	-	-	-	-	1	-	-	-	-	1
Rychnov nad Kněžnou	-	-	-	-	-	-	1	1	-	-	2
Trutnov	-	-	-	-	-	-	-	-	1	-	1
Pardubický kraj celkem	-	1	1	2	1	3	2	-	1	-	11
Chrudim	-	-	1	-	-	-	1	-	-	-	2
Pardubice	-	-	-	-	-	-	1	-	1	-	2
Svítavy	-	-	-	1	1	-	-	-	-	-	2
Ústí nad Orlicí	-	1	-	1	-	3	-	-	-	-	5

2. Ženy

Tab. č. 157 Obyvatelstvo podle věku, podle místa trvalého pobytu
v době narození a podle pohlaví

Horšovský Týn

Místo trvalého pobytu v době narození	Věk										Obyvatelstvo celkem
	- 14	15 - 19	20 - 29	30 - 39	40 - 49	50 - 59	60 - 69	70 - 79	80+	nezjištěno	
Vysočina celkem	-	-	2	3	1	1	-	1	-	-	8
Havlíčkův Brod	-	-	-	-	-	-	-	-	-	-	-
Jihlava	-	-	1	2	1	1	-	-	-	-	5
Pelhřimov	-	-	-	1	-	-	-	1	-	-	2
Třebíč	-	-	1	-	-	-	-	-	-	-	1
Žďár nad Sázavou	-	-	-	-	-	-	-	-	-	-	-
Jihomoravský kraj celkem	1	1	2	1	4	3	2	-	-	-	14
Blansko	-	-	-	-	-	-	-	-	-	-	-
Brno-město	-	-	-	-	2	-	-	-	-	-	2
Brno-venkov	-	-	1	1	-	1	-	-	-	-	3
Břeclav	-	-	-	-	-	1	-	-	-	-	1
Hodonín	1	-	1	-	-	-	-	-	-	-	2
Vyškov	-	-	-	-	1	-	1	-	-	-	2
Znojmo	-	1	-	-	1	1	1	-	-	-	4
Olomoucký kraj celkem	-	-	-	2	1	1	-	-	-	-	4
Jeseník	-	-	-	-	-	-	-	-	-	-	-
Olomouc	-	-	-	-	-	-	-	-	-	-	-
Prostějov	-	-	-	1	-	-	-	-	-	-	1
Přerov	-	-	-	-	-	-	-	-	-	-	-
Šumperk	-	-	-	1	1	1	-	-	-	-	3
Zlínský kraj celkem	-	-	-	-	-	1	-	-	-	-	1
Kroměříž	-	-	-	-	-	-	-	-	-	-	-
Uherské Hradiště	-	-	-	-	-	1	-	-	-	-	1
Vsetín	-	-	-	-	-	-	-	-	-	-	-
Zlín	-	-	-	-	-	-	-	-	-	-	-
Moravskoslezský kraj celkem	3	1	3	7	3	2	-	-	-	-	19
Bruntál	-	-	1	-	-	2	-	-	-	-	3
Frýdek-Místek	-	-	-	-	-	-	-	-	-	-	-
Karviná	-	-	1	4	1	-	-	-	-	-	6
Nový Jičín	-	-	-	1	-	-	-	-	-	-	1
Opava	3	1	-	2	-	-	-	-	-	-	6
Ostrava-město	-	-	1	-	2	-	-	-	-	-	3
Narození v cizině celkem											
abs.	4	3	13	11	19	28	27	31	6	-	142
%	1,0	1,6	3,1	3,4	4,9	8,1	12,8	16,9	10,2	X	5,7
v tom:											
Slovenská republika	2	-	5	8	15	13	13	15	1	-	72
země Evropské unie	-	-	-	-	1	-	-	-	-	-	1
ostatní země Evropy	-	1	3	1	3	11	9	12	4	-	44
země Asie	2	2	5	1	-	-	-	-	-	-	10
ostatní a nepřesně určené	-	-	-	1	-	4	5	4	1	-	15
Místo narození nezjištěno	4	4	3	10	7	8	5	12	7	-	60

3. Muži a ženy úhrnem

Tab. č. 157 Obyvatelstvo podle věku, podle místa trvalého pobytu
v době narození a podle pohlaví

Horšovský Týn

Místo trvalého pobytu v době narození	Věk										Obyvatelstvo celkem
	- 14	15 - 19	20 - 29	30 - 39	40 - 49	50 - 59	60 - 69	70 - 79	80+	nezjištěno	
Obyvatelstvo úhrnem	799	347	860	645	796	715	393	297	85	1	4938
Narození v ČR celkem											
abs.	778	336	833	597	743	646	335	229	66	1	4564
%	97,4	96,8	96,9	92,6	93,3	90,3	85,2	77,1	77,6	100,0	92,4
v tom:											
v obci trval. pobytu											
abs.	628	232	492	226	205	119	17	10	4	-	1933
%	78,6	66,9	57,2	35,0	25,8	16,6	4,3	3,4	4,7	-	39,1
v jiné obci okresu											
abs.	96	68	204	258	340	279	145	100	27	1	1518
%	12,0	19,6	23,7	40,0	42,7	39,0	36,9	33,7	31,8	100,0	30,7
v jiném okrese kraje											
abs.	23	17	59	43	85	124	110	63	20	-	544
%	2,9	4,9	6,9	6,7	10,7	17,3	28,0	21,2	23,5	-	11,0
v jiném kraji											
abs.	31	19	78	70	113	124	63	56	15	-	569
%	3,9	5,5	9,1	10,9	14,2	17,3	16,0	18,9	17,6	-	11,5
Narození mimo okres trvalého pobytu:											
HI. m. Praha	5	-	5	7	12	16	4	4	2	-	55
Středočeský kraj celkem	5	2	10	12	19	25	10	14	1	-	98
Benešov	1	1	-	1	-	1	-	3	-	-	7
Beroun	1	-	1	2	-	2	-	-	-	-	6
Kladno	3	-	-	1	4	9	3	3	-	-	23
Kolín	-	-	4	1	2	4	-	1	-	-	12
Kutná Hora	-	-	-	1	2	-	-	1	-	-	4
Mělník	-	-	1	-	-	-	-	-	-	-	1
Mladá Boleslav	-	-	-	2	1	-	-	3	-	-	6
Nymburk	-	-	-	-	1	2	1	-	-	-	4
Praha-východ	-	-	1	-	-	1	1	-	-	-	3
Praha-západ	-	-	-	1	2	1	2	2	-	-	8
Příbram	-	1	-	-	6	1	2	1	1	-	12
Rakovník	-	-	3	3	1	4	1	-	-	-	12
Jihočeský kraj celkem	2	2	11	3	8	25	26	24	8	-	109
České Budějovice	-	-	-	-	2	2	-	2	-	-	6
Český Krumlov	-	-	2	2	1	3	-	-	-	-	8
Jindřichův Hradec	-	1	1	-	2	3	-	4	2	-	13
Písek	1	-	2	-	-	5	5	1	-	-	14
Prachatice	-	-	2	-	-	3	12	9	3	-	29
Strakonice	1	1	3	1	2	7	8	4	3	-	30
Tábor	-	-	1	-	1	2	1	4	-	-	9

3. Muži a ženy úhrnem

Tab. č. 157 Obyvatelstvo podle věku, podle místa trvalého pobytu
v době narození a podle pohlaví

Horšovský Týn

Místo trvalého pobytu v době narození	Věk										Obyvatelstvo celkem
	- 14	15 - 19	20 - 29	30 - 39	40 - 49	50 - 59	60 - 69	70 - 79	80+	nezjištěno	
Plzeňský kraj celkem	23	17	59	43	85	124	110	63	20	-	544
Domažlice	-	-	-	-	-	-	-	-	-	-	-
Klatovy	3	-	5	6	21	40	52	36	7	-	170
Plzeň-město	5	5	19	6	21	12	6	4	-	-	78
Plzeň-jih	7	3	7	13	13	44	39	19	10	-	155
Plzeň-sever	4	4	10	6	7	11	8	3	1	-	54
Rokycany	1	1	4	1	2	2	4	1	1	-	17
Tachov	3	4	14	11	21	15	1	-	1	-	70
Karlovarský kraj celkem	4	5	25	16	18	11	-	-	-	-	79
Cheb	1	2	1	4	4	5	-	-	-	-	17
Karlovy Vary	2	-	8	7	9	4	-	-	-	-	30
Sokolov	1	3	16	5	5	2	-	-	-	-	32
Ústecký kraj celkem	4	2	8	8	20	16	-	4	1	-	63
Děčín	-	-	-	1	4	6	-	-	-	-	11
Chomutov	2	1	1	3	5	2	-	-	-	-	14
Litoměřice	-	-	1	-	-	3	-	-	1	-	5
Louny	-	-	-	-	6	1	-	2	-	-	9
Most	1	-	4	-	2	1	-	1	-	-	9
Teplice	1	1	1	4	2	1	-	-	-	-	10
Ústí nad Labem	-	-	1	-	1	2	-	1	-	-	5
Liberecký kraj celkem	1	-	2	1	6	3	1	-	-	-	14
Česká Lípa	1	-	-	1	1	1	-	-	-	-	4
Jablonec nad Nisou	-	-	1	-	1	-	1	-	-	-	3
Liberec	-	-	-	-	2	1	-	-	-	-	3
Semily	-	-	1	-	2	1	-	-	-	-	4
Královéhradecký kraj celkem	-	1	6	2	4	4	2	2	1	-	22
Hradec Králové	-	1	4	2	1	2	1	1	-	-	12
Jičín	-	-	2	-	2	1	-	-	-	-	5
Náchod	-	-	-	-	-	1	-	-	-	-	1
Rychnov nad Kněžnou	-	-	-	-	-	-	1	1	-	-	2
Trutnov	-	-	-	-	1	-	-	-	1	-	2
Pardubický kraj celkem	-	3	1	2	4	5	3	2	1	-	21
Chrudim	-	-	1	-	-	2	2	-	-	-	5
Pardubice	-	1	-	-	-	-	1	1	1	-	4
Svitavy	-	1	-	1	2	-	-	1	-	-	5
Ústí nad Orlicí	-	1	-	1	2	3	-	-	-	-	7

3. Muži a ženy úhrnem

Tab. č. 157 Obyvatelstvo podle věku, podle místa trvalého pobytu
v době narození a podle pohlaví

Horšovský Týn

Místo trvalého pobytu v době narození	Věk										Obyvatelstvo celkem
	- 14	15 - 19	20 - 29	30 - 39	40 - 49	50 - 59	60 - 69	70 - 79	80+	nezjištěno	
Vysočina celkem	-	-	3	4	5	4	6	3	-	-	25
Havlíčkův Brod	-	-	1	1	1	1	1	1	-	-	6
Jihlava	-	-	1	2	1	2	1	1	-	-	8
Pelhřimov	-	-	-	1	1	-	1	1	-	-	4
Třebíč	-	-	1	-	1	1	3	-	-	-	6
Žďár nad Sázavou	-	-	-	-	1	-	-	-	-	-	1
Jihomoravský kraj celkem	2	1	3	3	7	6	7	1	-	-	30
Blansko	-	-	-	-	1	-	1	1	-	-	3
Brno-město	-	-	1	1	3	2	-	-	-	-	7
Brno-venkov	1	-	1	2	-	1	1	-	-	-	6
Břeclav	-	-	-	-	1	2	1	-	-	-	4
Hodonín	1	-	1	-	-	-	2	-	-	-	4
Vyškov	-	-	-	-	1	-	1	-	-	-	2
Znojmo	-	1	-	-	1	1	1	-	-	-	4
Olomoucký kraj celkem	-	-	-	2	2	3	1	-	-	-	8
Jeseník	-	-	-	-	-	-	-	-	-	-	-
Olomouc	-	-	-	-	-	1	-	-	-	-	1
Prostějov	-	-	-	1	-	-	-	-	-	-	1
Přerov	-	-	-	-	-	-	1	-	-	-	1
Šumperk	-	-	-	1	2	2	-	-	-	-	5
Zlínský kraj celkem	-	1	-	1	-	2	2	-	-	-	6
Kroměříž	-	-	-	-	-	1	-	-	-	-	1
Uherské Hradiště	-	1	-	1	-	1	1	-	-	-	4
Vsetín	-	-	-	-	-	-	-	-	-	-	-
Zlín	-	-	-	-	-	-	1	-	-	-	1
Moravskoslezský kraj celkem	8	2	4	9	8	4	1	2	1	-	39
Bruntál	-	-	1	-	-	2	-	1	-	-	4
Frýdek-Místek	-	-	-	-	-	-	-	-	-	-	-
Karviná	1	1	2	4	2	1	-	1	-	-	12
Nový Jičín	-	-	-	2	2	-	-	-	-	-	4
Opava	7	1	-	3	-	-	1	-	-	-	12
Ostrava-město	-	-	1	-	4	1	-	-	1	-	7
Narození v cizině celkem	7	5	19	26	35	57	44	51	8	-	252
abs.	7	5	19	26	35	57	44	51	8	-	252
%	0,9	1,4	2,2	4,0	4,4	8,0	11,2	17,2	9,4	-	5,1
v tom:											
Slovenská republika	2	-	8	15	24	29	23	20	2	-	123
země Evropské unie	-	-	-	-	2	1	2	1	1	-	7
ostatní země Evropy	-	3	4	5	5	19	11	24	4	-	75
země Asie	4	2	7	5	4	-	-	-	-	-	22
ostatní a nepřesně určené	1	-	-	1	-	8	8	6	1	-	25
Místo narození nezjištěno	14	6	8	22	18	12	14	17	11	-	122

1. Muži

Tab. č. 158 Obyvatelstvo podle věku, podle místa trvalého pobytu
jeden rok před sčítáním a podle pohlaví

Horšovský Týn

Místo trvalého pobytu jeden rok před sčítáním	Věk										Obyvatelstvo celkem
	1 - 14	15 - 19	20 - 29	30 - 39	40 - 49	50 - 59	60 - 69	70 - 79	80+	nezjištěno	
Obyvatelstvo úhrnem	385	165	443	319	411	369	182	114	26	1	2415
Trvalý pobyt v ČR celkem											
abs.	376	162	436	315	409	368	176	108	22	1	2373
%	97,7	98,2	98,4	98,7	99,5	99,7	96,7	94,7	84,6	100,0	98,3
v tom:											
v obci trval. pobytu											
abs.	375	160	419	309	406	366	174	108	22	1	2340
%	97,4	97,0	94,6	96,9	98,8	99,2	95,6	94,7	84,6	100,0	96,9
v jiné obci okresu											
abs.	-	2	13	4	3	1	1	-	-	-	24
%	-	1,2	2,9	1,3	0,7	0,3	0,5	-	-	-	1,0
v jiném okrese kraje											
abs.	-	-	3	1	-	-	1	-	-	-	5
%	-	-	0,7	0,3	-	-	0,5	-	-	-	0,2
v jiném kraji											
abs.	1	-	1	1	-	1	-	-	-	-	4
%	0,3	-	0,2	0,3	-	0,3	-	-	-	-	0,2
v tom:											
Hl. m. Praha	-	-	-	-	-	1	-	-	-	-	1
Středočeský kraj	1	-	-	1	-	-	-	-	-	-	2
Jihočeský kraj	-	-	-	-	-	-	-	-	-	-	-
Plzeňský kraj	-	-	-	-	-	-	-	-	-	-	-
Karlovarský kraj	-	-	1	-	-	-	-	-	-	-	1
Ústecký kraj	-	-	-	-	-	-	-	-	-	-	-
Liberecký kraj	-	-	-	-	-	-	-	-	-	-	-
Královéhradecký kraj	-	-	-	-	-	-	-	-	-	-	-
Pardubický kraj	-	-	-	-	-	-	-	-	-	-	-
Vysočina	-	-	-	-	-	-	-	-	-	-	-
Jihomoravský kraj	-	-	-	-	-	-	-	-	-	-	-
Olomoucký kraj	-	-	-	-	-	-	-	-	-	-	-
Zlínský kraj	-	-	-	-	-	-	-	-	-	-	-
Moravskoslezský kraj	-	-	-	-	-	-	-	-	-	-	-
Místo tr. pobytu v cizině celkem											
abs.	1	-	-	-	-	-	1	-	-	-	2
%	0,3	-	-	-	-	-	0,5	-	-	-	0,1
v tom:											
Slovenská republika	-	-	-	-	-	-	-	-	-	-	-
země Evropské unie	-	-	-	-	-	-	1	-	-	-	1
ostatní země Evropy	-	-	-	-	-	-	-	-	-	-	-
země Asie	-	-	-	-	-	-	-	-	-	-	-
ostatní a nepřesně určené	1	-	-	-	-	-	-	-	-	-	1
Místo tr. pobytu nezjištěno	8	3	7	4	2	1	5	6	4	-	40

2. Ženy

Tab. č. 158 Obyvatelstvo podle věku, podle místa trvalého pobytu
jeden rok před sčítáním a podle pohlaví

Horšovský Týn

Místo trvalého pobytu jeden rok před sčítáním	Věk										Obyvatelstvo celkem
	1 - 14	15 - 19	20 - 29	30 - 39	40 - 49	50 - 59	60 - 69	70 - 79	80+	nezjištěno	
Obyvatelstvo úhrnem	357	182	417	326	385	346	211	183	59	-	2466
Trvalý pobyt v ČR celkem											
abs.	351	182	415	320	382	342	208	177	57	-	2434
%	98,3	100,0	99,5	98,2	99,2	98,8	98,6	96,7	96,6	X	98,7
v tom:											
v obci trval. pobytu											
abs.	347	179	393	314	379	340	204	177	56	-	2389
%	97,2	98,4	94,2	96,3	98,4	98,3	96,7	96,7	94,9	X	96,9
v jiné obci okresu											
abs.	3	3	14	5	3	1	4	-	1	-	34
%	0,8	1,6	3,4	1,5	0,8	0,3	1,9	-	1,7	X	1,4
v jiném okrese kraje											
abs.	-	-	5	-	-	1	-	-	-	-	6
%	-	-	1,2	-	-	0,3	-	-	-	X	0,2
v jiném kraji											
abs.	1	-	3	1	-	-	-	-	-	-	5
%	0,3	-	0,7	0,3	-	-	-	-	-	X	0,2
v tom:											
Hl. m. Praha	-	-	-	-	-	-	-	-	-	-	-
Středočeský kraj	-	-	1	1	-	-	-	-	-	-	2
Jihočeský kraj	-	-	-	-	-	-	-	-	-	-	-
Plzeňský kraj	-	-	-	-	-	-	-	-	-	-	-
Karlovarský kraj	1	-	1	-	-	-	-	-	-	-	2
Ústecký kraj	-	-	-	-	-	-	-	-	-	-	-
Liberecký kraj	-	-	-	-	-	-	-	-	-	-	-
Královéhradecký kraj	-	-	-	-	-	-	-	-	-	-	-
Pardubický kraj	-	-	-	-	-	-	-	-	-	-	-
Vysočina	-	-	-	-	-	-	-	-	-	-	-
Jihomoravský kraj	-	-	1	-	-	-	-	-	-	-	1
Olomoucký kraj	-	-	-	-	-	-	-	-	-	-	-
Zlínský kraj	-	-	-	-	-	-	-	-	-	-	-
Moravskoslezský kraj	-	-	-	-	-	-	-	-	-	-	-
Místo tr. pobytu v cizině celkem											
abs.	-	-	1	1	-	2	-	1	-	-	5
%	-	-	0,2	0,3	-	0,6	-	0,5	-	X	0,2
v tom:											
Slovenská republika	-	-	1	-	-	-	-	1	-	-	2
země Evropské unie	-	-	-	-	-	1	-	-	-	-	1
ostatní země Evropy	-	-	-	-	-	-	-	-	-	-	-
země Asie	-	-	-	-	-	-	-	-	-	-	-
ostatní a nepřesně určené	-	-	-	1	-	1	-	-	-	-	2
Místo tr. pobytu nezjištěno	6	-	1	5	3	2	3	5	2	-	27

3. Muži a ženy úhrnem

Tab. č. 158 Obyvatelstvo podle věku, podle místa trvalého pobytu
jeden rok před sčítáním a podle pohlaví

Horšovský Týn

Místo trvalého pobytu jeden rok před sčítáním	Věk										Obyvatelstvo celkem
	1 - 14	15 - 19	20 - 29	30 - 39	40 - 49	50 - 59	60 - 69	70 - 79	80+	nezjištěno	
Obyvatelstvo úhrnem	742	347	860	645	796	715	393	297	85	1	4881
Trvalý pobyt v ČR celkem											
abs.	727	344	851	635	791	710	384	285	79	1	4807
%	98,0	99,1	99,0	98,4	99,4	99,3	97,7	96,0	92,9	100,0	98,5
v tom:											
v obci trval. pobytu											
abs.	722	339	812	623	785	706	378	285	78	1	4729
%	97,3	97,7	94,4	96,6	98,6	98,7	96,2	96,0	91,8	100,0	96,9
v jiné obci okresu											
abs.	3	5	27	9	6	2	5	-	1	-	58
%	0,4	1,4	3,1	1,4	0,8	0,3	1,3	-	1,2	-	1,2
v jiném okrese kraje											
abs.	-	-	8	1	-	1	1	-	-	-	11
%	-	-	0,9	0,2	-	0,1	0,3	-	-	-	0,2
v jiném kraji											
abs.	2	-	4	2	-	1	-	-	-	-	9
%	0,3	-	0,5	0,3	-	0,1	-	-	-	-	0,2
v tom:											
Hl. m. Praha	-	-	-	-	-	1	-	-	-	-	1
Středočeský kraj	1	-	1	2	-	-	-	-	-	-	4
Jihočeský kraj	-	-	-	-	-	-	-	-	-	-	-
Plzeňský kraj	-	-	-	-	-	-	-	-	-	-	-
Karlovarský kraj	1	-	2	-	-	-	-	-	-	-	3
Ústecký kraj	-	-	-	-	-	-	-	-	-	-	-
Liberecký kraj	-	-	-	-	-	-	-	-	-	-	-
Královéhradecký kraj	-	-	-	-	-	-	-	-	-	-	-
Pardubický kraj	-	-	-	-	-	-	-	-	-	-	-
Vysočina	-	-	-	-	-	-	-	-	-	-	-
Jihomoravský kraj	-	-	1	-	-	-	-	-	-	-	1
Olomoucký kraj	-	-	-	-	-	-	-	-	-	-	-
Zlínský kraj	-	-	-	-	-	-	-	-	-	-	-
Moravskoslezský kraj	-	-	-	-	-	-	-	-	-	-	-
Místo tr. pobytu v cizině celkem											
abs.	1	-	1	1	-	2	1	1	-	-	7
%	0,1	-	0,1	0,2	-	0,3	0,3	0,3	-	-	0,1
v tom:											
Slovenská republika	-	-	1	-	-	-	-	1	-	-	2
země Evropské unie	-	-	-	-	-	1	1	-	-	-	2
ostatní země Evropy	-	-	-	-	-	-	-	-	-	-	-
země Asie	-	-	-	-	-	-	-	-	-	-	-
ostatní a nepřesně určené	1	-	-	1	-	1	-	-	-	-	3
Místo tr. pobytu nezjištěno	14	3	8	9	5	3	8	11	6	-	67

Tab. č. 159 Obyvatelstvo podle státního občanství, druhu pobytu a podle pohlaví, věku, nejvyššího ukončeného vzdělání a ekonomické aktivity

Horšovský Týn

Pohlaví, věk, nejvyšší ukončené vzdělání, ekonomická aktivita	Obyvatelstvo celkem	v tom státní občanství												
		Česká republika	Slovenská republika		země EU				ostatní země Evropy					
			trvalý pobyt	dlouhodobý pobyt	Německo		ostatní		Ukrajina		Rusko		ostatní	
					trvalý pobyt	dlouhodobý pobyt	trvalý pobyt	dlouhodobý pobyt	trvalý pobyt	dlouhodobý pobyt	trvalý pobyt	dlouhodobý pobyt	trvalý pobyt	dlouhodobý pobyt
Muži														
0 - 14	410	402	-	2	-	-	-	-	-	-	-	-	-	-
15 - 19	165	163	-	-	-	-	-	-	2	-	-	-	-	-
20 - 29	443	440	-	-	-	-	-	-	1	-	-	-	-	-
30 - 39	319	309	2	-	-	-	-	-	1	-	-	-	1	-
40 - 49	411	404	-	-	-	-	1	-	2	-	-	-	-	-
50 - 59	369	368	-	-	-	-	-	-	-	-	-	-	1	-
60+	322	322	-	-	-	-	-	-	-	-	-	-	-	-
nezjištěno	1	1	-	-	-	-	-	-	-	-	-	-	-	-
celkem	2440	2409	2	2	-	-	1	-	6	-	-	-	2	-
nejvyšší ukonč. vzdělání:														
základní vč. neukonč.	386	379	-	-	-	-	-	-	2	-	-	-	-	-
střední	1105	1100	1	-	-	-	-	-	1	-	-	-	1	-
úplně střední	378	372	1	-	-	-	1	-	1	-	-	-	-	-
vyšší a nástavbové	31	30	-	-	-	-	-	-	-	-	-	-	-	-
vysokoškolské	100	96	-	-	-	-	-	-	2	-	-	-	1	-
bez vzdělání a nezjištěno	30	30	-	-	-	-	-	-	-	-	-	-	-	-
ekonomická aktivita:														
zaměstnaní	1431	1412	2	-	-	-	1	-	4	-	-	-	1	-
z toho:														
zaměstnavatelé	75	73	-	-	-	-	-	-	-	-	-	-	-	-
zaměstnanci	1177	1165	1	-	-	-	1	-	4	-	-	-	-	-
samostatně činní	143	139	1	-	-	-	-	-	-	-	-	-	-	-
nezaměstnaní	90	88	-	-	-	-	-	-	-	-	-	-	1	-
ekonomicky neaktivní	901	891	-	2	-	-	-	-	2	-	-	-	-	-
osoby s nezj. ek. aktivitou	18	18	-	-	-	-	-	-	-	-	-	-	-	-
Ženy														
0 - 14	389	385	-	-	-	-	-	-	-	-	-	-	-	-
15 - 19	182	179	-	-	-	-	-	-	1	-	-	-	-	-
20 - 29	417	405	4	-	-	-	-	-	2	-	-	-	-	1
30 - 39	326	323	-	1	-	-	-	-	-	-	-	-	-	-
40 - 49	385	382	-	-	-	-	-	-	2	-	-	-	-	-
50 - 59	346	346	-	-	-	-	-	-	-	-	-	-	-	-
60+	453	451	1	-	1	-	-	-	-	-	-	-	-	-
nezjištěno	-	-	-	-	-	-	-	-	-	-	-	-	-	-
celkem	2498	2471	5	1	1	-	-	-	5	-	-	-	-	1
nejvyšší ukonč. vzdělání:														
základní vč. neukonč.	699	692	2	-	1	-	-	-	1	-	-	-	-	-
střední	728	722	2	1	-	-	-	-	-	-	-	-	-	-
úplně střední	472	466	1	-	-	-	-	-	2	-	-	-	-	1
vyšší a nástavbové	71	71	-	-	-	-	-	-	-	-	-	-	-	-
vysokoškolské	98	94	-	-	-	-	-	-	2	-	-	-	-	-
bez vzdělání a nezjištěno	41	41	-	-	-	-	-	-	-	-	-	-	-	-

Tab. č. 159 Obyvatelstvo podle státního občanství, druhu pobytu
a podle pohlaví, věku, nejvyššího ukončeného vzdělání
a ekonomické aktivity

Horšovský Týn

Pohlaví, věk, nejvyšší ukončené vzdělání, ekonomická aktivita	v tom státní občanství											Cizinci celkem		
	země Asie					ostatní země		dvoji občanství		bez státního občanství	nezjištěno	trvalý pobyt	dlouhodobý pobyt	
	Vietnam		Čína		ostatní		trvalý pobyt	dlouhodobý pobyt	celkem					z toho jedno ČR
	trvalý pobyt	dlouhodobý pobyt	trvalý pobyt	dlouhodobý pobyt	trvalý pobyt	dlouhodobý pobyt								
Muži														
0 - 14	-	3	-	-	2	-	-	1	-	-	-	-	2	6
15 - 19	-	-	-	-	-	-	-	-	-	-	-	-	2	-
20 - 29	-	1	-	-	1	-	-	-	-	-	-	-	2	1
30 - 39	-	3	-	-	1	-	-	-	2	2	-	-	5	3
40 - 49	-	1	-	-	1	1	-	-	1	1	-	-	4	2
50 - 59	-	-	-	-	-	-	-	-	-	-	-	-	1	-
60+	-	-	-	-	-	-	-	-	-	-	-	-	-	-
nezjištěno	-	-	-	-	-	-	-	-	-	-	-	-	-	-
celkem	-	8	-	-	5	1	-	1	3	3	-	-	16	12
nejvyšší ukonč. vzdělání:														
základní vč. neukonč.	-	-	-	-	3	-	-	-	2	2	-	-	5	-
střední	-	1	-	-	-	1	-	-	-	-	-	-	3	2
úplné střední	-	3	-	-	-	-	-	-	-	-	-	-	3	3
vyšší a nástavbové	-	-	-	-	-	-	-	-	1	1	-	-	-	-
vysokoškolské	-	1	-	-	-	-	-	-	-	-	-	-	3	1
bez vzdělání a nezjištěno	-	-	-	-	-	-	-	-	-	-	-	-	-	-
ekonomická aktivita:														
zaměstnaní	-	5	-	-	3	1	-	-	2	2	-	-	11	6
z toho:														
zaměstnavatelé	-	2	-	-	-	-	-	-	-	-	-	-	-	2
zaměstnanci	-	-	-	-	3	1	-	-	2	2	-	-	9	1
samostatně činní	-	3	-	-	-	-	-	-	-	-	-	-	1	3
nezaměstnaní	-	-	-	-	-	-	-	-	1	1	-	-	1	-
ekonomicky neaktivní	-	3	-	-	2	-	-	1	-	-	-	-	4	6
osoby s nezj. ek. aktivitou	-	-	-	-	-	-	-	-	-	-	-	-	-	-
Ženy														
0 - 14	-	2	-	-	2	-	-	-	-	-	-	-	2	2
15 - 19	-	-	-	-	-	2	-	-	-	-	-	-	1	2
20 - 29	-	3	-	-	2	-	-	-	-	-	-	-	8	4
30 - 39	-	1	-	-	-	-	1	-	-	-	-	-	1	2
40 - 49	-	-	-	-	-	-	-	-	1	1	-	-	2	-
50 - 59	-	-	-	-	-	-	-	-	-	-	-	-	-	-
60+	-	-	-	-	-	-	-	-	-	-	-	-	2	-
nezjištěno	-	-	-	-	-	-	-	-	-	-	-	-	-	-
celkem	-	6	-	-	4	2	1	-	1	1	-	-	16	10
nejvyšší ukonč. vzdělání:														
základní vč. neukonč.	-	-	-	-	-	2	-	-	1	1	-	-	4	2
střední	-	1	-	-	2	-	-	-	-	-	-	-	4	2
úplné střední	-	2	-	-	-	-	-	-	-	-	-	-	3	3
vyšší a nástavbové	-	-	-	-	-	-	-	-	-	-	-	-	-	-
vysokoškolské	-	1	-	-	-	-	1	-	-	-	-	-	3	1
bez vzdělání a nezjištěno	-	-	-	-	-	-	-	-	-	-	-	-	-	-

Tab. č. 159 Obyvatelstvo podle státního občanství, druhu pobytu a podle pohlaví, věku, nejvyššího ukončeného vzdělání a ekonomické aktivity

Horšovský Týn

Pohlaví, věk, nejvyšší ukončené vzdělání, ekonomická aktivita	Obyvatelstvo celkem	v tom státní občanství												
		Česká republika	Slovenská republika		země EU				ostatní země Evropy					
			trvalý pobyt	dlouhodobý pobyt	Německo		ostatní		Ukrajina		Rusko		ostatní	
					trvalý pobyt	dlouhodobý pobyt	trvalý pobyt	dlouhodobý pobyt	trvalý pobyt	dlouhodobý pobyt	trvalý pobyt	dlouhodobý pobyt	trvalý pobyt	dlouhodobý pobyt
ekonomická aktivita:														
zaměstnaní	1136	1124	1	1	-	-	-	-	4	-	-	-	-	-
z toho:														
zaměstnavatelé	34	33	-	-	-	-	-	-	1	-	-	-	-	-
zaměstnanci	974	968	1	-	-	-	-	-	3	-	-	-	-	-
samostatně činní	72	68	-	1	-	-	-	-	-	-	-	-	-	-
nezaměstnaní	57	55	1	-	-	-	-	-	-	-	-	-	-	-
ekonomicky neaktivní	1294	1281	3	-	1	-	-	-	1	-	-	-	-	1
osoby s nezj. ek. aktivitou	11	11	-	-	-	-	-	-	-	-	-	-	-	-
Úhrn														
0 - 14	799	787	-	2	-	-	-	-	-	-	-	-	-	-
15 - 19	347	342	-	-	-	-	-	-	3	-	-	-	-	-
20 - 29	860	845	4	-	-	-	-	-	3	-	-	-	-	1
30 - 39	645	632	2	1	-	-	-	-	1	-	-	-	1	-
40 - 49	796	786	-	-	-	-	1	-	4	-	-	-	-	-
50 - 59	715	714	-	-	-	-	-	-	-	-	-	-	1	-
60+	775	773	1	-	1	-	-	-	-	-	-	-	-	-
nezjištěno	1	1	-	-	-	-	-	-	-	-	-	-	-	-
celkem	4938	4880	7	3	1	-	1	-	11	-	-	-	2	1
nejvyšší ukonč. vzdělání:														
základní vč. neukonč.	1085	1071	2	-	1	-	-	-	3	-	-	-	-	-
střední	1833	1822	3	1	-	-	-	-	1	-	-	-	1	-
úplně střední	850	838	2	-	-	-	1	-	3	-	-	-	-	1
vyšší a nástavbové	102	101	-	-	-	-	-	-	-	-	-	-	-	-
vysokoškolské	198	190	-	-	-	-	-	-	4	-	-	-	1	-
bez vzdělání a nezjištěno	71	71	-	-	-	-	-	-	-	-	-	-	-	-
ekonomická aktivita:														
zaměstnaní	2567	2536	3	1	-	-	1	-	8	-	-	-	1	-
z toho:														
zaměstnavatelé	109	106	-	-	-	-	-	-	1	-	-	-	-	-
zaměstnanci	2151	2133	2	-	-	-	1	-	7	-	-	-	-	-
samostatně činní	215	207	1	1	-	-	-	-	-	-	-	-	-	-
nezaměstnaní	147	143	1	-	-	-	-	-	-	-	-	-	1	-
ekonomicky neaktivní	2195	2172	3	2	1	-	-	-	3	-	-	-	-	1
osoby s nezj. ek. aktivitou	29	29	-	-	-	-	-	-	-	-	-	-	-	-

Tab. č. 159 Obyvatelstvo podle státního občanství, druhu pobytu
a podle pohlaví, věku, nejvyššího ukončeného vzdělání
a ekonomické aktivity

Horšovský Týn

Pohlaví, věk, nejvyšší ukončené vzdělání, ekonomická aktivita	v tom státní občanství											Cizinci celkem		
	země Asie					ostatní země		dvoji občanství		bez státního občanství	nezjištěno	trvalý pobyt	dlouhodobý pobyt	
	Vietnam		Čína		ostatní		trvalý pobyt	dlouhodobý pobyt	celkem					z toho jedno ČR
	trvalý pobyt	dlouhodobý pobyt	trvalý pobyt	dlouhodobý pobyt	trvalý pobyt	dlouhodobý pobyt								
ekonomická aktivita:														
zaměstnaní	-	4	-	-	2	-	-	-	-	-	-	-	7	5
z toho:														
zaměstnavatelé	-	-	-	-	-	-	-	-	-	-	-	-	1	-
zaměstnanci	-	1	-	-	1	-	-	-	-	-	-	-	5	1
samostatně činní	-	3	-	-	-	-	-	-	-	-	-	-	-	4
nezaměstnaní	-	-	-	-	-	-	1	-	-	-	-	-	2	-
ekonomicky neaktivní	-	2	-	-	2	2	-	-	1	1	-	-	7	5
osoby s nezj. ek. aktivitou	-	-	-	-	-	-	-	-	-	-	-	-	-	-
Úhrn														
0 - 14	-	5	-	-	4	-	-	1	-	-	-	-	4	8
15 - 19	-	-	-	-	-	2	-	-	-	-	-	-	3	2
20 - 29	-	4	-	-	3	-	-	-	-	-	-	-	10	5
30 - 39	-	4	-	-	1	-	1	-	2	2	-	-	6	5
40 - 49	-	1	-	-	1	1	-	-	2	2	-	-	6	2
50 - 59	-	-	-	-	-	-	-	-	-	-	-	-	1	-
60+	-	-	-	-	-	-	-	-	-	-	-	-	2	-
nezjištěno	-	-	-	-	-	-	-	-	-	-	-	-	-	-
celkem	-	14	-	-	9	3	1	1	4	4	-	-	32	22
nejvyšší ukonč. vzdělání:														
základní vč. neukonč.	-	-	-	-	3	2	-	-	3	3	-	-	9	2
střední	-	2	-	-	2	1	-	-	-	-	-	-	7	4
úplné střední	-	5	-	-	-	-	-	-	-	-	-	-	6	6
vyšší a nástavbové	-	-	-	-	-	-	-	-	1	1	-	-	-	-
vysokoškolské	-	2	-	-	-	-	1	-	-	-	-	-	6	2
bez vzdělání a nezjištěno	-	-	-	-	-	-	-	-	-	-	-	-	-	-
ekonomická aktivita:														
zaměstnaní	-	9	-	-	5	1	-	-	2	2	-	-	18	11
z toho:														
zaměstnavatelé	-	2	-	-	-	-	-	-	-	-	-	-	1	2
zaměstnanci	-	1	-	-	4	1	-	-	2	2	-	-	14	2
samostatně činní	-	6	-	-	-	-	-	-	-	-	-	-	1	7
nezaměstnaní	-	-	-	-	-	-	1	-	1	1	-	-	3	-
ekonomicky neaktivní	-	5	-	-	4	2	-	1	1	1	-	-	11	11
osoby s nezj. ek. aktivitou	-	-	-	-	-	-	-	-	-	-	-	-	-	-

Tab. č. 160 Obyvatelstvo ekonomicky aktivní podle postavení
v zaměstnání, počtu zaměstnanců u zaměstnavatelů a podle pohlaví
a věku

Horšovský Týn

Pohlaví, věk	Ekonomicky aktivní úhrnem	v tom											z celk. počtu zam. osob osoby s druhým zaměstnáním	neza- městnaní		
		zaměstnaní celkem	zaměstnanci				z toho s počtem zaměstnanců			samost. činní	členové produkč. družstev	pomáhající rodinní příslušníci			nezjištěné postavení v zaměstn.	
			v pracovním a služebním poměru	ostatní (na základě dohod aj.)	zaměstna- vatelé	1 - 19			20 - 49							50+
						1 - 19	20 - 49	50+								
Muži																
15 - 19	43	32	26	-	-	B	B	B	1	-	-	5	-	11		
20 - 24	209	192	156	15	2	B	B	B	13	1	-	5	3	17		
25 - 29	202	192	146	14	9	B	B	B	21	-	-	2	9	10		
30 - 34	171	163	132	6	7	B	B	B	12	1	-	5	6	8		
35 - 39	142	135	93	8	12	B	B	B	20	-	-	2	6	7		
40 - 44	179	170	121	7	10	B	B	B	28	-	1	3	6	9		
45 - 49	214	202	161	5	11	B	B	B	22	-	1	2	10	12		
50 - 54	215	207	162	11	15	B	B	B	17	1	-	1	12	8		
55 - 59	101	93	75	3	6	B	B	B	5	3	-	1	4	8		
60 - 64	24	24	16	4	2	B	B	B	1	-	1	-	3	-		
65 - 69	14	14	4	6	1	B	B	B	2	-	-	1	-	-		
70 - 74	7	7	3	3	-	B	B	B	1	-	-	-	-	-		
75 - 79	-	-	-	-	-	B	B	B	-	-	-	-	-	-		
80+	-	-	-	-	-	B	B	B	-	-	-	-	-	-		
nezjištěno	-	-	-	-	-	B	B	B	-	-	-	-	-	-		
celkem	1521	1431	1095	82	75	B	B	B	143	6	3	27	59	90		
Ženy																
15 - 19	24	22	17	3	-	B	B	B	-	-	-	2	-	2		
20 - 24	150	143	120	10	1	B	B	B	5	-	-	7	5	7		
25 - 29	167	151	115	9	3	B	B	B	9	-	2	13	6	16		
30 - 34	145	137	102	7	7	B	B	B	13	-	1	7	8	8		
35 - 39	140	131	98	11	3	B	B	B	12	-	2	5	2	9		
40 - 44	162	159	122	13	6	B	B	B	14	-	1	3	2	3		
45 - 49	192	184	150	13	8	B	B	B	8	-	-	5	7	8		
50 - 54	165	161	135	12	4	B	B	B	4	1	2	3	9	4		
55 - 59	34	34	27	3	1	B	B	B	2	-	-	1	3	-		
60 - 64	9	9	3	1	-	B	B	B	4	-	-	1	1	-		
65 - 69	4	4	1	1	1	B	B	B	1	-	-	-	-	-		
70 - 74	1	1	1	-	-	B	B	B	-	-	-	-	-	-		
75 - 79	-	-	-	-	-	B	B	B	-	-	-	-	-	-		
80+	-	-	-	-	-	B	B	B	-	-	-	-	-	-		
nezjištěno	-	-	-	-	-	B	B	B	-	-	-	-	-	-		
celkem	1193	1136	891	83	34	B	B	B	72	1	8	47	43	57		

Tab. č. 160 Obyvatelstvo ekonomicky aktivní podle postavení
v zaměstnání, počtu zaměstnanců u zaměstnavatelů a podle pohlaví
a věku

Horšovský Týn

Pohlaví, věk	Ekonomicky aktivní úhrnem	v tom											z celk. počtu zam. osob osoby s druhým zaměstnáním	neza- městnaní		
		zaměstnaní celkem	zaměstnanci				z toho s počtem zaměstnanců			samost. činní	členové produkč. družstev	pomáhající rodinní příslušníci			nezjištěné postavení v zaměstn.	
			v pracovním a služebním poměru	ostatní (na základě dohod aj.)	zaměstna- vatelé	1 - 19			20 - 49							50+
						1 - 19	20 - 49	50+								
Úhrn																
15 - 19	67	54	43	3	-	B	B	B	1	-	-	7	-	13		
20 - 24	359	335	276	25	3	B	B	B	18	1	-	12	8	24		
25 - 29	369	343	261	23	12	B	B	B	30	-	2	15	15	26		
30 - 34	316	300	234	13	14	B	B	B	25	1	1	12	14	16		
35 - 39	282	266	191	19	15	B	B	B	32	-	2	7	8	16		
40 - 44	341	329	243	20	16	B	B	B	42	-	2	6	8	12		
45 - 49	406	386	311	18	19	B	B	B	30	-	1	7	17	20		
50 - 54	380	368	297	23	19	B	B	B	21	2	2	4	21	12		
55 - 59	135	127	102	6	7	B	B	B	7	3	-	2	7	8		
60 - 64	33	33	19	5	2	B	B	B	5	-	1	1	4	-		
65 - 69	18	18	5	7	2	B	B	B	3	-	-	1	-	-		
70 - 74	8	8	4	3	-	B	B	B	1	-	-	-	-	-		
75 - 79	-	-	-	-	-	B	B	B	-	-	-	-	-	-		
80+	-	-	-	-	-	B	B	B	-	-	-	-	-	-		
nezjištěno	-	-	-	-	-	B	B	B	-	-	-	-	-	-		
celkem	2714	2567	1986	165	109	B	B	B	215	7	11	74	102	147		
Z 1000 osob připadá na věkovou skupinu																
15 - 19	25	21	22	18	-	B	B	B	5	-	-	95	-	88		
20 - 24	132	131	139	152	28	B	B	B	84	143	-	162	78	163		
25 - 29	136	134	131	139	110	B	B	B	140	-	182	203	147	177		
30 - 34	116	117	118	79	128	B	B	B	116	143	91	162	137	109		
35 - 39	104	104	96	115	138	B	B	B	149	-	182	95	78	109		
40 - 44	126	128	122	121	147	B	B	B	195	-	182	81	78	82		
45 - 49	150	150	157	109	174	B	B	B	140	-	91	95	167	136		
50 - 54	140	143	150	139	174	B	B	B	98	286	182	54	206	82		
55 - 59	50	49	51	36	64	B	B	B	33	429	-	27	69	54		
60 - 64	12	13	10	30	18	B	B	B	23	-	91	14	39	-		
65 - 69	7	7	3	42	18	B	B	B	14	-	-	14	-	-		
70 - 74	3	3	2	18	-	B	B	B	5	-	-	-	-	-		
75 - 79	-	-	-	-	-	B	B	B	-	-	-	-	-	-		
80+	-	-	-	-	-	B	B	B	-	-	-	-	-	-		
nezjištěno	-	-	-	-	-	B	B	B	-	-	-	-	-	-		
celkem	1000	1000	1000	1000	1000	B	B	B	1000	1000	1000	1000	1000	1000		
15 - 64	990	990	995	939	982	B	B	B	981	1000	1000	986	1000	1000		
65+	10	10	5	61	18	B	B	B	19	-	-	14	-	-		

1. Muži

Tab. č. 161 Obyvatelstvo ekonomicky aktivní podle postavení
v zaměstnání, počtu zaměstnanců u zaměstnavatelů, podle ekonomické
aktivity, nejvyššího ukončeného vzdělání a podle pohlaví

Horšovský Týn

Ekonomická aktivita, nejvyšší ukončené vzdělání	Ekonomicky aktivní úhrnem	v tom											z celk. počtu zam. osob s druhým zaměstnáním	neza- městnaní		
		zaměstnaní celkem	zaměstnanci				zaměstna- vatelé	z toho s počtem zaměstnanců			samost. činní	členové produkč. družstev			pomáhající rodinní příslušníci	nezjištěné postavení v zaměstn.
			zaměstnanci		zaměstna- vatelé	z toho s počtem zaměstnanců										
			v pracovním a služebním poměru	ostatní (na základě dohod aj.)		1 - 19		20 - 49	50+							
Zaměstnané osoby, zaměstnavatelé, sam. činní vč. prac. studentů	1394	1394	1079	69	73	B	B	B	138	6	3	26	57	x		
základní (vč. neukončeného)	112	112	87	8	1	B	B	B	3	1	-	12	2	x		
učňovské (bez maturity)	431	431	337	24	13	B	B	B	49	2	-	6	16	x		
odborné (bez maturity)	443	443	347	26	18	B	B	B	43	2	2	5	16	x		
úplně střední a vyšší	321	321	242	10	29	B	B	B	36	1	1	2	19	x		
vysokoškolské	82	82	62	1	12	B	B	B	7	-	-	-	4	x		
bez vzdělání	2	2	1	-	-	B	B	B	-	-	-	1	-	x		
nezjištěno	3	3	3	-	-	B	B	B	-	-	-	-	-	x		
Pracující důchodci	37	37	16	13	2	B	B	B	5	-	-	1	2	x		
základní (vč. neukončeného)	9	9	5	3	-	B	B	B	-	-	-	1	-	x		
učňovské (bez maturity)	8	8	4	3	-	B	B	B	1	-	-	-	-	x		
odborné (bez maturity)	6	6	1	4	1	B	B	B	-	-	-	-	-	x		
úplně střední a vyšší	13	13	5	3	1	B	B	B	4	-	-	-	2	x		
vysokoškolské	1	1	1	-	-	B	B	B	-	-	-	-	-	x		
bez vzdělání	-	-	-	-	-	B	B	B	-	-	-	-	-	x		
nezjištěno	-	-	-	-	-	B	B	B	-	-	-	-	-	x		
Ženy na mateřské dovolené	-	-	-	-	-	B	B	B	-	-	-	-	-	x		
základní (vč. neukončeného)	-	-	-	-	-	B	B	B	-	-	-	-	-	x		
učňovské (bez maturity)	-	-	-	-	-	B	B	B	-	-	-	-	-	x		
odborné (bez maturity)	-	-	-	-	-	B	B	B	-	-	-	-	-	x		
úplně střední a vyšší	-	-	-	-	-	B	B	B	-	-	-	-	-	x		
vysokoškolské	-	-	-	-	-	B	B	B	-	-	-	-	-	x		
bez vzdělání	-	-	-	-	-	B	B	B	-	-	-	-	-	x		
nezjištěno	-	-	-	-	-	B	B	B	-	-	-	-	-	x		
Nezaměstnaní	90	x	x	x	x	x	x	x	x	x	x	x	x	90		
základní (vč. neukončeného)	29	x	x	x	x	x	x	x	x	x	x	x	x	29		
učňovské (bez maturity)	18	x	x	x	x	x	x	x	x	x	x	x	x	18		
odborné (bez maturity)	27	x	x	x	x	x	x	x	x	x	x	x	x	27		
úplně střední a vyšší	12	x	x	x	x	x	x	x	x	x	x	x	x	12		
vysokoškolské	3	x	x	x	x	x	x	x	x	x	x	x	x	3		
bez vzdělání	1	x	x	x	x	x	x	x	x	x	x	x	x	1		
nezjištěno	-	x	x	x	x	x	x	x	x	x	x	x	x	-		
Ekonomicky aktivní úhrnem	1521	1431	1095	82	75	B	B	B	143	6	3	27	59	90		
základní (vč. neukončeného)	150	121	92	11	1	B	B	B	3	1	-	13	2	29		
učňovské (bez maturity)	457	439	341	27	13	B	B	B	50	2	-	6	16	18		
odborné (bez maturity)	476	449	348	30	19	B	B	B	43	2	2	5	16	27		
úplně střední a vyšší	346	334	247	13	30	B	B	B	40	1	1	2	21	12		
vysokoškolské	86	83	63	1	12	B	B	B	7	-	-	-	4	3		
bez vzdělání	3	2	1	-	-	B	B	B	-	-	-	1	-	1		
nezjištěno	3	3	3	-	-	B	B	B	-	-	-	-	-	-		

2. Ženy

Tab. č. 161 Obyvatelstvo ekonomicky aktivní podle postavení
v zaměstnání, počtu zaměstnanců u zaměstnavatelů, podle ekonomické
aktivity, nejvyššího ukončeného vzdělání a podle pohlaví

Horšovský Týn

Ekonomická aktivita, nejvyšší ukončené vzdělání	Ekonomicky aktivní úhrnem	v tom											z celk. počtu zam. osob s druhým zaměstnáním	neza- městnaní
		zaměstnaní celkem	v tom					samost. činní	členové produkč. družstev	pomáhající rodinní příslušníci	nezjištěné postavení v zaměstn.			
			zaměstnanci		zaměstna- vatelé	z toho s počtem zaměstnanců								
			v pracovním a služebním poměru	ostatní (na základě dohod aj.)		1 - 19	20 - 49					50+		
Zaměstnané osoby, zaměstnavatelé, sam. činní vč. prac. studentů	1037	1037	834	75	34	B	B	B	63	1	8	22	38	x
základní (vč. neukončeného)	143	143	117	16	2	B	B	B	3	1	-	4	-	x
učňovské (bez maturity)	210	210	158	18	10	B	B	B	13	-	4	7	4	x
odborné (bez maturity)	233	233	189	18	3	B	B	B	16	-	-	7	4	x
úplné střední a vyšší	369	369	299	22	15	B	B	B	26	-	3	4	23	x
vysokoškolské	77	77	67	1	4	B	B	B	4	-	1	-	7	x
bez vzdělání	1	1	1	-	-	B	B	B	-	-	-	-	-	x
nezjištěno	4	4	3	-	-	B	B	B	1	-	-	-	-	x
Pracující důchodci	43	43	26	5	-	B	B	B	8	-	-	4	3	x
základní (vč. neukončeného)	12	12	9	2	-	B	B	B	1	-	-	-	-	x
učňovské (bez maturity)	9	9	4	-	-	B	B	B	4	-	-	1	1	x
odborné (bez maturity)	3	3	1	1	-	B	B	B	-	-	-	1	-	x
úplné střední a vyšší	14	14	7	2	-	B	B	B	3	-	-	2	2	x
vysokoškolské	4	4	4	-	-	B	B	B	-	-	-	-	-	x
bez vzdělání	1	1	1	-	-	B	B	B	-	-	-	-	-	x
nezjištěno	-	-	-	-	-	B	B	B	-	-	-	-	-	x
Ženy na mateřské dovolené	56	56	31	3	-	B	B	B	1	-	-	21	2	x
základní (vč. neukončeného)	7	7	4	-	-	B	B	B	-	-	-	3	-	x
učňovské (bez maturity)	6	6	2	1	-	B	B	B	-	-	-	3	-	x
odborné (bez maturity)	18	18	8	-	-	B	B	B	-	-	-	10	1	x
úplné střední a vyšší	23	23	16	2	-	B	B	B	1	-	-	4	1	x
vysokoškolské	2	2	1	-	-	B	B	B	-	-	-	1	-	x
bez vzdělání	-	-	-	-	-	B	B	B	-	-	-	-	-	x
nezjištěno	-	-	-	-	-	B	B	B	-	-	-	-	-	x
Nezaměstnaní	57	x	x	x	x	x	x	x	x	x	x	x	x	57
základní (vč. neukončeného)	16	x	x	x	x	x	x	x	x	x	x	x	x	16
učňovské (bez maturity)	11	x	x	x	x	x	x	x	x	x	x	x	x	11
odborné (bez maturity)	14	x	x	x	x	x	x	x	x	x	x	x	x	14
úplné střední a vyšší	13	x	x	x	x	x	x	x	x	x	x	x	x	13
vysokoškolské	1	x	x	x	x	x	x	x	x	x	x	x	x	1
bez vzdělání	2	x	x	x	x	x	x	x	x	x	x	x	x	2
nezjištěno	-	x	x	x	x	x	x	x	x	x	x	x	x	-
Ekonomicky aktivní úhrnem	1193	1136	891	83	34	B	B	B	72	1	8	47	43	57
základní (vč. neukončeného)	178	162	130	18	2	B	B	B	4	1	-	7	-	16
učňovské (bez maturity)	236	225	164	19	10	B	B	B	17	-	4	11	5	11
odborné (bez maturity)	268	254	198	19	3	B	B	B	16	-	-	18	5	14
úplné střední a vyšší	419	406	322	26	15	B	B	B	30	-	3	10	26	13
vysokoškolské	84	83	72	1	4	B	B	B	4	-	1	1	7	1
bez vzdělání	4	2	2	-	-	B	B	B	-	-	-	-	-	2
nezjištěno	4	4	3	-	-	B	B	B	1	-	-	-	-	-

3. Muži a ženy úhrnem

Tab. č. 161 Obyvatelstvo ekonomicky aktivní podle postavení
v zaměstnání, počtu zaměstnanců u zaměstnavatelů, podle ekonomické
aktivity, nejvyššího ukončeného vzdělání a podle pohlaví

Hořšovský Týn

Ekonomická aktivita, nejvyšší ukončené vzdělání	Ekonomicky aktivní úhrnem	v tom											z celk. počtu zam. osob s druhým zaměstnáním	neza- městnaní
		zaměstnaní celkem	v tom					samost. činní	členové produkč. družstev	pomáhající rodinní příslušníci	nezjištěné postavení v zaměstn.			
			zaměstnanci		zaměstna- vatelé	z toho s počtem zaměstnanců								
			v pracovním a služebním poměru	ostatní (na základě dohod aj.)		1 - 19	20 - 49					50+		
Zaměstnané osoby, zaměstnavatelé, sam. činní vč. prac. studentů	2431	2431	1913	144	107	B	B	B	201	7	11	48	95	x
základní (vč. neukončeného)	255	255	204	24	3	B	B	B	6	2	-	16	2	x
učňovské (bez maturity)	641	641	495	42	23	B	B	B	62	2	4	13	20	x
odborné (bez maturity)	676	676	536	44	21	B	B	B	59	2	2	12	20	x
úplné střední a vyšší	690	690	541	32	44	B	B	B	62	1	4	6	42	x
vysokoškolské	159	159	129	2	16	B	B	B	11	-	1	-	11	x
bez vzdělání	3	3	2	-	-	B	B	B	-	-	-	1	-	x
nezjištěno	7	7	6	-	-	B	B	B	1	-	-	-	-	x
Pracující důchodci	80	80	42	18	2	B	B	B	13	-	-	5	5	x
základní (vč. neukončeného)	21	21	14	5	-	B	B	B	1	-	-	1	-	x
učňovské (bez maturity)	17	17	8	3	-	B	B	B	5	-	-	1	1	x
odborné (bez maturity)	9	9	2	5	1	B	B	B	-	-	-	1	-	x
úplné střední a vyšší	27	27	12	5	1	B	B	B	7	-	-	2	4	x
vysokoškolské	5	5	5	-	-	B	B	B	-	-	-	-	-	x
bez vzdělání	1	1	1	-	-	B	B	B	-	-	-	-	-	x
nezjištěno	-	-	-	-	-	B	B	B	-	-	-	-	-	x
Ženy na mateřské dovolené	56	56	31	3	-	B	B	B	1	-	-	21	2	x
základní (vč. neukončeného)	7	7	4	-	-	B	B	B	-	-	-	3	-	x
učňovské (bez maturity)	6	6	2	1	-	B	B	B	-	-	-	3	-	x
odborné (bez maturity)	18	18	8	-	-	B	B	B	-	-	-	10	1	x
úplné střední a vyšší	23	23	16	2	-	B	B	B	1	-	-	4	1	x
vysokoškolské	2	2	1	-	-	B	B	B	-	-	-	1	-	x
bez vzdělání	-	-	-	-	-	B	B	B	-	-	-	-	-	x
nezjištěno	-	-	-	-	-	B	B	B	-	-	-	-	-	x
Nezaměstnaní	147	x	x	x	x	x	x	x	x	x	x	x	x	147
základní (vč. neukončeného)	45	x	x	x	x	x	x	x	x	x	x	x	x	45
učňovské (bez maturity)	29	x	x	x	x	x	x	x	x	x	x	x	x	29
odborné (bez maturity)	41	x	x	x	x	x	x	x	x	x	x	x	x	41
úplné střední a vyšší	25	x	x	x	x	x	x	x	x	x	x	x	x	25
vysokoškolské	4	x	x	x	x	x	x	x	x	x	x	x	x	4
bez vzdělání	3	x	x	x	x	x	x	x	x	x	x	x	x	3
nezjištěno	-	x	x	x	x	x	x	x	x	x	x	x	x	-
Ekonomicky aktivní úhrnem	2714	2567	1986	165	109	B	B	B	215	7	11	74	102	147
základní (vč. neukončeného)	328	283	222	29	3	B	B	B	7	2	-	20	2	45
učňovské (bez maturity)	693	664	505	46	23	B	B	B	67	2	4	17	21	29
odborné (bez maturity)	744	703	546	49	22	B	B	B	59	2	2	23	21	41
úplné střední a vyšší	765	740	569	39	45	B	B	B	70	1	4	12	47	25
vysokoškolské	170	166	135	2	16	B	B	B	11	-	1	1	11	4
bez vzdělání	7	4	3	-	-	B	B	B	-	-	-	1	-	3
nezjištěno	7	7	6	-	-	B	B	B	1	-	-	-	-	-

1. Muži

Tab. č. 162 Obyvatelstvo ekonomicky aktivní podle ekonomické aktivity, postavení v zaměstnání, podle hlavních tříd zaměstnání, odvětví ekonomické činnosti a podle pohlaví

Horšovský Týn

Hlavní třídy zaměstnání, odvětví ekonomické činnosti	Ekonomicky aktivní úhrnem	Ekonomická aktivita					Postavení v zaměstnání						
		zaměst- navatelé, zaměstnanci	pracující důchodci	pracující studenti a učni	ženy na mateřské dovolené	nezaměst- naní	zaměst- navatelé	zaměst- nanci	samostatně činní	členové produkčních družstev	pomáhající rodinní příslušníci	nezjištěno	
A. Hlavní třídy zaměstnání													
zákonodárci, vedoucí a řídicí pracovníci	93	89	2	-	-	2	44	38	10	-	-	-	1
vědečtí a odborní duševní pracovníci	69	66	1	2	-	-	11	53	5	-	-	-	-
techničtí, zdravotničtí a pedagogičtí pracovníci	163	156	5	-	-	2	4	120	36	-	-	-	3
nižší administrativní pracovníci (úředníci)	38	37	-	-	-	1	-	36	1	-	-	-	1
provozní pracovníci ve službách a obchodě	110	98	7	-	-	5	3	89	13	-	2	-	3
kvalifikovaní dělníci v zemědělství a lesnictví	45	44	1	-	-	-	-	32	11	-	-	-	2
řemeslníci a kvalifikovaní výrobci, zpracovatelé a opraváři	562	532	5	2	-	23	12	483	58	1	-	-	8
obsluha strojů a zařízení	287	274	-	-	-	13	2	264	6	4	1	-	10
pomocní a nekvalifikovaní pracovníci	75	55	16	-	-	4	-	71	2	-	-	-	2
příslušníci armády	13	13	-	-	-	-	-	13	-	-	-	-	-
nezaměstnaní absolventi škol	4	x	x	x	x	4	x	x	x	x	x	x	4
nezjištěno	62	21	-	5	-	36	-	18	2	1	2	-	39
ekonomicky aktivní osoby úhrnem	1521	1385	37	9	-	90	76	1217	144	6	5	-	73
B. Odvětví ekonomické činnosti													
zemědělství, lesnictví, rybolov	175	162	9	-	-	4	7	137	20	5	1	-	5
průmysl	499	471	11	-	-	17	15	455	21	-	1	-	7
stavebnictví	216	202	-	1	-	13	15	159	39	-	-	-	3
obchod, opravy motor. vozidel a spotř. zboží	103	99	2	-	-	2	15	66	21	-	1	-	-
pohostinství a ubytování	34	33	-	-	-	1	6	25	3	-	-	-	-
doprava, pošty a telekomunikace	124	120	2	-	-	2	4	108	11	-	-	-	1
peněžnictví a pojišťovnictví	11	9	1	1	-	-	1	6	4	-	-	-	-
činnosti v oblasti nemovitostí, služby pro podniky	30	27	1	1	-	1	6	20	4	-	-	-	-
výzkum a vývoj	2	2	-	-	-	-	-	2	-	-	-	-	-
veřejná správa, obrana, sociální zabezpečení	77	74	1	-	-	2	-	76	-	-	-	-	1
školství	32	32	-	-	-	-	-	32	-	-	-	-	-
zdravotnictví, veterinární a sociální činnosti	15	15	-	-	-	-	4	9	2	-	-	-	-
ostatní veřejné a osobní služby	56	50	3	-	-	3	2	42	11	-	1	-	-
nezjištěno	147	89	7	6	-	45	1	80	8	1	1	-	56
ekonomicky aktivní osoby úhrnem	1521	1385	37	9	-	90	76	1217	144	6	5	-	73

2. Ženy

Tab. č. 162 Obyvatelstvo ekonomicky aktivní podle ekonomické aktivity, postavení v zaměstnání, podle hlavních tříd zaměstnání, odvětví ekonomické činnosti a podle pohlaví

Horšovský Týn

Hlavní třídy zaměstnání, odvětví ekonomické činnosti	Ekonomicky aktivní úhrnem	Ekonomická aktivita					Postavení v zaměstnání					
		zaměst- navatelé, zaměstnanci	pracující důchodci	pracující studenti a učni	ženy na mateřské dovolené	nezaměst- naní	zaměst- navatelé	zaměst- nanci	samostatně činní	členové produkčních družstev	pomáhající rodinní příslušníci	nezjištěno
A. Hlavní třídy zaměstnání												
zákonodárci, vedoucí a řídicí pracovníci	49	46	-	-	-	3	17	28	4	-	-	-
vědečtí a odborní duševní pracovníci	106	94	7	2	2	1	3	98	5	-	-	-
techničtí, zdravotničtí a pedagogičtí pracovníci	250	227	11	1	5	6	5	210	26	-	4	5
nižší administrativní pracovníci (úředníci)	74	70	1	-	-	3	1	72	-	-	-	1
provozní pracovníci ve službách a obchodě	198	172	5	1	9	11	6	149	28	-	4	11
kvalifikovaní dělníci v zemědělství a lesnictví	23	23	-	-	-	-	-	22	1	-	-	-
řemeslníci a kvalifikovaní výrobci, zpracovatelé a opraváři	203	191	1	-	7	4	-	195	5	-	-	3
obsluha strojů a zařízení	87	84	-	-	3	-	1	85	1	-	-	-
pomocní a nekvalifikovaní pracovníci	132	107	17	-	2	6	1	119	1	1	-	10
příslušníci armády	1	1	-	-	-	-	-	1	-	-	-	-
nezaměstnaní absolventi škol	-	x	x	x	-	x	x	x	x	x	x	-
nezjištěno	70	18	1	-	28	23	-	22	2	-	-	46
ekonomicky aktivní osoby úhrnem	1193	1033	43	4	56	57	34	1001	73	1	8	76
B. Odvětví ekonomické činnosti												
zemědělství, lesnictví, rybolov	47	44	3	-	-	-	1	42	2	1	1	-
průmysl	432	398	9	1	11	13	6	415	4	-	-	7
stavebnictví	29	26	-	-	1	2	-	24	2	-	2	1
obchod, opravy motor. vozidel a spotř. zboží	104	94	4	-	2	4	11	69	19	-	1	4
pohostinství a ubytování	59	51	-	-	4	4	6	44	3	-	3	3
doprava, pošty a telekomunikace	26	24	-	-	1	1	-	24	2	-	-	-
peněžnictví a pojišťovnictví	33	30	1	-	-	2	1	24	8	-	-	-
činnosti v oblasti nemovitostí, služby pro podniky	24	20	1	1	1	1	-	19	4	-	1	-
výzkum a vývoj	-	-	-	-	-	-	-	-	-	-	-	-
veřejná správa, obrana, sociální zabezpečení	54	48	3	-	2	1	1	49	1	-	-	3
školství	150	138	9	2	1	-	-	149	-	-	-	1
zdravotnictví, veterinární a sociální činnosti	51	47	2	-	1	1	4	41	4	-	-	2
ostatní veřejné a osobní služby	60	49	3	-	5	3	2	34	22	-	-	2
nezjištěno	124	64	8	-	27	25	2	67	2	-	-	53
ekonomicky aktivní osoby úhrnem	1193	1033	43	4	56	57	34	1001	73	1	8	76

3. Muži a ženy úhrnem

Tab. č. 162 Obyvatelstvo ekonomicky aktivní podle ekonomické aktivity, postavení v zaměstnání, podle hlavních tříd zaměstnání, odvětví ekonomické činnosti a podle pohlaví

Horšovský Týn

Hlavní třídy zaměstnání, odvětví ekonomické činnosti	Ekonomicky aktivní úhrnem	Ekonomická aktivita					Postavení v zaměstnání					
		zaměst- navatelé, zaměstnanci	pracující důchodci	pracující studenti a učni	ženy na mateřské dovolené	nezaměst- naní	zaměst- navatelé	zaměst- nanci	samostatně činní	členové produkčních družstev	pomáhající rodinní příslušníci	nezjištěno
A. Hlavní třídy zaměstnání												
zákonodárci, vedoucí a řídicí pracovníci	142	135	2	-	-	5	61	66	14	-	-	1
vědečtí a odborní duševní pracovníci	175	160	8	4	2	1	14	151	10	-	-	-
techničtí, zdravotničtí a pedagogičtí pracovníci	413	383	16	1	5	8	9	330	62	-	4	8
nižší administrativní pracovníci (úředníci)	112	107	1	-	-	4	1	108	1	-	-	2
provozní pracovníci ve službách a obchodě	308	270	12	1	9	16	9	238	41	-	6	14
kvalifikovaní dělníci v zemědělství a lesnictví	68	67	1	-	-	-	-	54	12	-	-	2
řemeslníci a kvalifikovaní výrobci, zpracovatelé a opraváři	765	723	6	2	7	27	12	678	63	1	-	11
obsluha strojů a zařízení	374	358	-	-	3	13	3	349	7	4	1	10
pomocní a nekvalifikovaní pracovníci	207	162	33	-	2	10	1	190	3	1	-	12
příslušníci armády	14	14	-	-	-	-	-	14	-	-	-	-
nezaměstnaní absolventi škol	4	x	x	x	x	4	x	x	x	x	x	4
nezjištěno	132	39	1	5	28	59	-	40	4	1	2	85
ekonomicky aktivní osoby úhrnem	2714	2418	80	13	56	147	110	2218	217	7	13	149
B. Odvětví ekonomické činnosti												
zemědělství, lesnictví, rybolov	222	206	12	-	-	4	8	179	22	6	2	5
průmysl	931	869	20	1	11	30	21	870	25	-	1	14
stavebnictví	245	228	-	1	1	15	15	183	41	-	2	4
obchod, opravy motor. vozidel a spotř. zboží	207	193	6	-	2	6	26	135	40	-	2	4
pohostinství a ubytování	93	84	-	-	4	5	12	69	6	-	3	3
doprava, pošty a telekomunikace	150	144	2	-	1	3	4	132	13	-	-	1
peněžnictví a pojišťovnictví	44	39	2	1	-	2	2	30	12	-	-	-
činnosti v oblasti nemovitostí, služby pro podniky	54	47	2	2	1	2	6	39	8	-	1	-
výzkum a vývoj	2	2	-	-	-	-	-	2	-	-	-	-
veřejná správa, obrana, sociální zabezpečení	131	122	4	-	2	3	1	125	1	-	-	4
školství	182	170	9	2	1	-	-	181	-	-	-	1
zdravotnictví, veterinární a sociální činnosti	66	62	2	-	1	1	8	50	6	-	-	2
ostatní veřejné a osobní služby	116	99	6	-	5	6	4	76	33	-	1	2
nezjištěno	271	153	15	6	27	70	3	147	10	1	1	109
ekonomicky aktivní osoby úhrnem	2714	2418	80	13	56	147	110	2218	217	7	13	149

1. Muži

Tab. č. 163 Obyvatelstvo ekonomicky aktivní podle věku,
podle hlavních tříd a vybraných tříd zaměstnání a podle pohlaví

Horšovský Týn

Hlavní třídy, vybrané třídy zaměstnání	Obyvatelstvo ekonomicky aktivní ve věku											Ek. aktivní celkem	z toho prac. důchodci
	- 19	20 - 24	25 - 29	30 - 34	35 - 39	40 - 44	45 - 49	50 - 54	55 - 59	60+	nezjiš- těno		
1. Zákonodárci, vedoucí a řídicí pracovníci	-	5	7	8	14	14	14	17	9	5	-	93	2
zákonodárci, vyšší úředníci	-	-	-	-	-	-	-	-	-	1	-	1	-
vedoucí a řídicí pracovníci organizací, podniků, společností	-	5	7	8	14	14	14	17	9	4	-	92	2
2. Vědečtí a odborní duševní pracovníci	-	4	13	5	5	7	11	11	10	3	-	69	1
vědci a odborníci ve fyzikálních vědách, architekti	-	3	6	-	2	1	3	2	1	2	-	20	1
vědci, odborníci a inženýři v biologických a lékař. oborech	-	-	-	-	1	3	3	2	2	-	-	11	-
odborní pedagogičtí pracovníci	-	-	2	1	1	2	3	4	5	-	-	18	-
ostatní vědci a odborní duševní pracovníci jinde neuvedení	-	1	5	4	1	1	2	3	2	1	-	20	-
3. Techničtí, zdravotničtí a pedagogičtí pracovníci	-	16	25	25	14	24	22	20	11	6	-	163	5
technici ve fyzikálních, technických a příbuzných oborech	-	6	7	9	4	10	9	7	6	2	-	60	1
techn. pracovníci v oblasti biologie, zdravotničtí a zeměd. prac.	-	-	2	3	1	1	4	1	1	1	-	14	1
pedagogičtí pracovníci	-	-	-	-	-	-	-	2	1	-	-	3	-
jiní pomocní odborní pracovníci	-	10	16	13	9	13	9	10	3	3	-	86	3
4. Nižší administrativní pracovníci (úředníci)	-	8	10	5	4	2	3	5	1	-	-	38	-
nižší administrativní pracovníci	-	5	10	4	4	2	3	4	1	-	-	33	-
úředníci ve službách a obchodě	-	3	-	1	-	-	-	1	-	-	-	5	-
5. Provozní pracovníci ve službách a obchodě	7	24	15	14	11	10	14	8	2	5	-	110	7
obsluhující pracovníci	6	11	9	11	8	8	9	5	1	3	-	71	5
prodavači, manekýny a předváděči zboží	1	13	6	3	3	2	5	3	1	2	-	39	2
6. Kvalifikovaní dělníci v zemědělství, lesnictví a rybářství	1	5	5	2	6	2	9	11	2	2	-	45	1
kvalifikovaní dělníci v zeměd., lesnictví, rybářství	1	5	5	2	6	2	9	10	2	1	-	43	-
pracovníci získávající obživu v zeměd. a ryb. (samozásobitelé)	-	-	-	-	-	-	-	1	-	1	-	2	1
7. Řemeslníci a kvalifikovaní výrobci, zprac. a opraváři	12	91	86	64	49	66	87	74	28	5	-	562	5
kvalifikovaní dělníci při dobývání surovin, stavební dělníci	7	29	34	20	22	37	36	22	14	1	-	222	1
kvalifikovaní kovodělníci a strojírenští dělníci	4	41	39	30	12	25	36	42	11	1	-	241	1
výrobci a oprav. přesných přístrojů, umělečtí řemesl., polygraf.	-	2	1	1	-	1	-	-	-	-	-	5	-
ostatní kvalifikovaní zpracovatelé a výrobci	1	19	12	13	15	3	15	10	3	3	-	94	3
8. Obsluha strojů a zařízení	1	35	31	39	27	39	38	52	22	3	-	287	-
obsluha průmyslových zařízení	-	7	2	3	1	6	3	7	1	-	-	30	-
obsluha stacionárních zařízení a montážní dělníci	-	17	7	4	1	3	4	4	1	-	-	41	-
řidiči a obsluha pojezdových strojních zařízení	1	11	22	32	25	30	31	41	20	3	-	216	-
9. Pomocní a nekvalif. pracovníci	2	6	5	4	6	7	10	10	15	3	-	75	16
pomocní a nekvalif. prac. - prodej a služby	1	3	-	1	2	1	3	5	7	14	-	37	16
pomocní a nekvalif. prac. v zeměd., lesn., rybářství	-	1	-	-	-	-	-	-	-	-	-	1	-
pomocní a nekvalif. prac. v dolech, v prům., staveb. a v dopr.	1	2	5	3	4	6	7	5	3	1	-	37	-
10. Příslušníci armády	5	6	2	-	-	-	-	-	-	-	-	13	-
příslušníci armády	5	6	2	-	-	-	-	-	-	-	-	13	-
Nezaměstnaní absolventi škol	2	1	-	1	-	-	-	-	-	-	-	4	-
Nezjištěno	13	8	3	4	6	8	6	7	6	1	-	62	-
Ekonomicky aktivní osoby úhrnem	43	209	202	171	142	179	214	215	101	45	-	1521	37

2. Ženy

Tab. č. 163 Obyvatelstvo ekonomicky aktivní podle věku,
podle hlavních tříd a vybraných tříd zaměstnání a podle pohlaví

Horšovský Týn

Hlavní třídy, vybrané třídy zaměstnání	Obyvatelstvo ekonomicky aktivní ve věku											Ek. aktivní celkem	z toho prac. důchodci
	- 19	20 - 24	25 - 29	30 - 34	35 - 39	40 - 44	45 - 49	50 - 54	55 - 59	60+	nezjiš- těno		
1. Zákonodárci, vedoucí a řídicí pracovníci	-	2	2	10	5	10	10	9	-	1	-	49	-
zákonodárci, vyšší úředníci	-	-	-	-	-	1	1	-	-	-	-	2	-
vedoucí a řídicí pracovníci organizací, podniků, společností	-	2	2	10	5	9	9	9	-	1	-	47	-
2. Vědečtí a odborní duševní pracovníci	-	12	12	8	15	13	20	14	10	2	-	106	7
vědci a odborníci ve fyzikálních vědách, architekti	-	-	2	-	1	-	-	-	-	-	-	3	-
vědci, odborníci a inženýři v biologických a lékař. oborech	-	-	-	-	1	2	2	1	1	1	-	8	-
odborní pedagogičtí pracovníci	-	10	6	6	11	9	12	12	7	1	-	74	6
ostatní vědci a odborní duševní pracovníci jinde neuvedení	-	2	4	2	2	2	6	1	2	-	-	21	1
3. Techničtí, zdravotničtí a pedagogičtí pracovníci	2	32	37	32	23	37	34	40	9	4	-	250	11
technici ve fyzikálních, technických a příbuzných oborech	-	5	7	1	1	3	7	2	-	-	-	26	-
techn. pracovníci v oblasti biologie, zdravotničtí a zeměd. prac.	1	4	7	7	4	5	7	7	4	2	-	48	5
pedagogičtí pracovníci	-	1	2	2	2	5	4	8	-	-	-	24	-
jiní pomocní odborní pracovníci	1	22	21	22	16	24	16	23	5	2	-	152	6
4. Nižší administrativní pracovníci (úředníci)	2	11	10	7	9	11	8	14	2	-	-	74	1
nižší administrativní pracovníci	1	7	6	6	9	10	7	12	2	-	-	60	1
úředníci ve službách a obchodě	1	4	4	1	-	1	1	2	-	-	-	14	-
5. Provozní pracovníci ve službách a obchodě	3	28	36	23	29	32	25	18	2	2	-	198	5
obsluhující pracovníci	2	13	15	10	10	15	12	9	2	1	-	89	2
prodavači, manekýny a předváděči zboží	1	15	21	13	19	17	13	9	-	1	-	109	3
6. Kvalifikovaní dělníci v zemědělství, lesnictví a rybářství	-	-	3	3	1	5	5	5	1	-	-	23	-
kvalifikovaní dělníci v zeměd., lesnictví, rybářství	-	-	3	3	1	5	5	5	1	-	-	23	-
pracovníci získávající obživu v zeměd. a ryb. (samozásobitelé)	-	-	-	-	-	-	-	-	-	-	-	-	-
7. Řemeslníci a kvalifikovaní výrobci, zprac. a opraváři	6	32	31	28	22	23	37	23	1	-	-	203	1
kvalifikovaní dělníci při dobývání surovin, stavební dělníci	-	-	-	1	1	-	2	2	-	-	-	6	-
kvalifikovaní kovodělníci a strojírenští dělníci	4	9	4	7	3	1	4	6	-	-	-	38	1
výrobci a oprav. přesných přístrojů, umělečtí řemesl., polygraf.	-	-	1	1	2	1	2	2	-	-	-	9	-
ostatní kvalifikovaní zpracovatelé a výrobci	2	23	26	19	16	21	29	13	1	-	-	150	-
8. Obsluha strojů a zařízení	5	9	7	7	15	12	19	13	-	-	-	87	-
obsluha průmyslových zařízení	1	2	1	-	-	2	1	2	-	-	-	9	-
obsluha stacionárních zařízení a montážní dělníci	4	7	6	7	14	10	17	11	-	-	-	76	-
řidiči a obsluha pojezdových strojních zařízení	-	-	-	-	1	-	1	-	-	-	-	2	-
9. Pomocní a nekvalif. pracovníci	2	9	13	13	12	15	28	27	9	4	-	132	17
pomocní a nekvalif. prac. - prodej a služby	1	1	4	5	6	7	20	16	6	3	-	69	10
pomocní a nekvalif. prac. v zeměd., lesn., rybářství	-	-	-	1	-	-	1	-	1	-	-	3	1
pomocní a nekvalif. prac. v dolech, v prům., staveb. a v dopr.	1	8	9	7	6	8	7	11	2	1	-	60	6
10. Příslušníci armády	-	1	-	-	-	-	-	-	-	-	-	1	-
příslušníci armády	-	1	-	-	-	-	-	-	-	-	-	1	-
Nezaměstnaní absolventi škol	-	-	-	-	-	-	-	-	-	-	-	-	-
Nezjištěno	4	14	16	14	9	4	6	2	-	1	-	70	1
Ekonomicky aktivní osoby úhrnem	24	150	167	145	140	162	192	165	34	14	-	1193	43

3. Muži a ženy úhrnem

Tab. č. 163 Obyvatelstvo ekonomicky aktivní podle věku,
podle hlavních tříd a vybraných tříd zaměstnání a podle pohlaví

Horšovský Týn

Hlavní třídy, vybrané třídy zaměstnání	Obyvatelstvo ekonomicky aktivní ve věku											Ek. aktivní celkem	z toho prac. důchodci
	- 19	20 - 24	25 - 29	30 - 34	35 - 39	40 - 44	45 - 49	50 - 54	55 - 59	60+	nezjiš- těno		
1. Zákonodárci, vedoucí a řídicí pracovníci	-	7	9	18	19	24	24	26	9	6	-	142	2
zákonodárci, vyšší úředníci	-	-	-	-	-	1	1	-	-	1	-	3	-
vedoucí a řídicí pracovníci organizací, podniků, společností	-	7	9	18	19	23	23	26	9	5	-	139	2
2. Vědečtí a odborní duševní pracovníci	-	16	25	13	20	20	31	25	20	5	-	175	8
vědci a odborníci ve fyzikálních vědách, architekti	-	3	8	-	3	1	3	2	1	2	-	23	1
vědci, odborníci a inženýři v biologických a lékař. oborech	-	-	-	-	2	5	5	3	3	1	-	19	-
odborní pedagogičtí pracovníci	-	10	8	7	12	11	15	16	12	1	-	92	6
ostatní vědci a odborní duševní pracovníci jinde neuvedení	-	3	9	6	3	3	8	4	4	1	-	41	1
3. Techničtí, zdravotničtí a pedagogičtí pracovníci	2	48	62	57	37	61	56	60	20	10	-	413	16
technici ve fyzikálních, technických a příbuzných oborech	-	11	14	10	5	13	16	9	6	2	-	86	1
techn. pracovníci v oblasti biologie, zdravotničtí a zeměd. prac.	1	4	9	10	5	6	11	8	5	3	-	62	6
pedagogičtí pracovníci	-	1	2	2	2	5	4	10	1	-	-	27	-
jiní pomocní odborní pracovníci	1	32	37	35	25	37	25	33	8	5	-	238	9
4. Nižší administrativní pracovníci (úředníci)	2	19	20	12	13	13	11	19	3	-	-	112	1
nižší administrativní pracovníci	1	12	16	10	13	12	10	16	3	-	-	93	1
úředníci ve službách a obchodě	1	7	4	2	-	1	1	3	-	-	-	19	-
5. Provozní pracovníci ve službách a obchodě	10	52	51	37	40	42	39	26	4	7	-	308	12
obsluhující pracovníci	8	24	24	21	18	23	21	14	3	4	-	160	7
prodavači, manekýni a předváděči zboží	2	28	27	16	22	19	18	12	1	3	-	148	5
6. Kvalifikovaní dělníci v zemědělství, lesnictví a rybářství	1	5	8	5	7	7	14	16	3	2	-	68	1
kvalifikovaní dělníci v zeměd., lesnictví, rybářství	1	5	8	5	7	7	14	15	3	1	-	66	-
pracovníci získávající obživu v zeměd. a ryb. (samozásobitelé)	-	-	-	-	-	-	-	1	-	1	-	2	1
7. Řemeslníci a kvalifikovaní výrobci, zprac. a opraváři	18	123	117	92	71	89	124	97	29	5	-	765	6
kvalifikovaní dělníci při dobývání surovin, stavební dělníci	7	29	34	21	23	37	38	24	14	1	-	228	1
kvalifikovaní kovodělníci a strojírenští dělníci	8	50	43	37	15	26	40	48	11	1	-	279	2
výrobci a oprav. přesných přístrojů, umělečtí řemesl., polygraf.	-	2	2	2	2	2	2	2	-	-	-	14	-
ostatní kvalifikovaní zpracovatelé a výrobci	3	42	38	32	31	24	44	23	4	3	-	244	3
8. Obsluha strojů a zařízení	6	44	38	46	42	51	57	65	22	3	-	374	-
obsluha průmyslových zařízení	1	9	3	3	1	8	4	9	1	-	-	39	-
obsluha stacionárních zařízení a montážní dělníci	4	24	13	11	15	13	21	15	1	-	-	117	-
řidiči a obsluha pojezdových strojních zařízení	1	11	22	32	26	30	32	41	20	3	-	218	-
9. Pomocní a nekvalif. pracovníci	4	15	18	17	18	22	38	37	19	19	-	207	33
pomocní a nekvalif. prac. - prodej a služby	2	4	4	6	8	8	23	21	13	17	-	106	26
pomocní a nekvalif. prac. v zeměd., lesn., rybářství	-	1	-	1	-	-	1	-	1	-	-	4	1
pomocní a nekvalif. prac. v dolech, v prům., staveb. a v dopr.	2	10	14	10	10	14	14	16	5	2	-	97	6
10. Příslušníci armády	5	7	2	-	-	-	-	-	-	-	-	14	-
příslušníci armády	5	7	2	-	-	-	-	-	-	-	-	14	-
Nezaměstnaní absolventi škol	2	1	-	1	-	-	-	-	-	-	-	4	-
Nezjištěno	17	22	19	18	15	12	12	9	6	2	-	132	1
Ekonomicky aktivní osoby úhrnem	67	359	369	316	282	341	406	380	135	59	-	2714	80

1. Muži

Tab. č. 164 Obyvatelstvo ekonomicky aktivní podle nejvyššího ukončeného vzdělání, podle hlavních tříd a vybraných tříd zaměstnání a podle pohlaví

Horšovský Týn

Hlavní třídy, vybrané třídy zaměstnání	Nejvyšší ukončené vzdělání											Ekonomicky aktivní úhrnem
	základní, včetně neukon- čeného	střední		úplně střední			nástav- bové a vyšší	vysokoškolské			bez vzdělání a nezjištěno	
		učňovské	odborné	učňovské	odborné	všeobecné		celkem	z toho			
									bakalářské	vědecká příprava		
1. Zákodárci, vedoucí a řídicí pracovníci zákodárci, vyšší úředníci	2	10	19	2	31	5	6	18	-	-	-	93
vedoucí a řídicí pracovníci organizací, podniků, společností	-	-	-	-	1	-	-	-	-	-	-	1
2. Vědečtí a odborní duševní pracovníci	2	10	19	2	30	5	6	18	2	-	-	69
vědci a odborníci ve fyzikálních vědách, architekti	1	-	-	1	10	1	1	6	1	-	-	20
vědci, odborníci a inženýři v biologických a lékařských oborech	-	1	-	-	1	-	-	9	-	-	-	11
odborní pedagogičtí pracovníci	-	-	1	-	2	-	-	15	-	-	-	18
ostatní vědci a odborní duševní pracovníci jinde neuvedení	-	1	1	-	6	2	-	10	1	-	-	20
3. Techničtí, zdravotničtí a pedagogičtí pracovníci	2	16	28	3	81	9	4	20	2	1	-	163
technici ve fyzikálních, technických a příbuzných oborech	-	6	14	2	32	-	-	6	-	-	-	60
techn. pracovníci v oblasti biologie, zdravotničtí a zeměd. prac.	1	2	2	-	6	-	-	3	-	-	-	14
pedagogičtí pracovníci	-	-	-	-	3	-	-	-	-	-	-	3
jiní pomocní odborní pracovníci	1	8	12	1	40	9	4	11	2	1	-	86
4. Nižší administrativní pracovníci (úředníci)	3	11	10	-	9	1	3	1	-	-	-	38
nižší administrativní pracovníci	3	10	8	-	8	1	3	-	-	-	-	33
úředníci ve službách a obchodě	-	1	2	-	1	-	-	1	-	-	-	5
5. Provozní pracovníci ve službách a obchodě	6	33	20	4	31	9	5	1	-	-	1	110
obsluhující pracovníci	3	19	14	2	22	6	3	1	-	-	1	71
prodavači, manekýni a předváděči zboží	3	14	6	2	9	3	2	-	-	-	-	39
6. Kvalifikovaní dělníci v zemědělství, lesnictví a rybářství	7	12	9	1	11	-	1	3	-	-	1	45
kvalifikovaní dělníci v zeměd., lesnictví, rybářství	7	11	9	1	10	-	1	3	-	-	1	43
pracovníci získávající obživu v zeměd. a ryb. (samozásobitelé)	-	1	-	-	1	-	-	-	-	-	-	2
7. Řemeslníci a kvalifikovaní výrobci, zprac. a opraváři	34	232	245	10	32	6	2	-	-	-	1	562
kvalifikovaní dělníci při dobývání surovin, stavební dělníci	15	99	98	3	5	1	-	-	-	-	1	222
kvalifikovaní kovodělníci a strojřeniště dělníci	8	90	113	5	20	4	1	-	-	-	-	241
výrobci a oprav. přesných přístrojů, umělečtí řemeslníci, polygrafové	-	4	-	1	-	-	-	-	-	-	-	5
ostatní kvalifikovaní zpracovatelé a výrobci	11	39	34	1	7	1	1	-	-	-	-	94
8. Obsluha strojů a zařízení	50	97	104	3	24	6	1	-	-	-	2	287
obsluha průmyslových zařízení	5	12	10	-	1	1	-	-	-	-	1	30
obsluha stacionárních zařízení a montážní dělníci	6	6	23	-	5	1	-	-	-	-	-	41
řídicí a obsluha pojezdových strojních zařízení	39	79	71	3	18	4	1	-	-	-	1	216
9. Pomocní a nekvalif. pracovníci	21	26	19	1	7	1	-	-	-	-	-	75
pomocní a nekvalif. prac. - prodej a služby	9	15	10	-	3	-	-	-	-	-	-	37
pomocní a nekvalif. prac. v zeměd., lesn., rybářství	-	1	-	-	-	-	-	-	-	-	-	1
pomocní a nekvalif. prac. v dolech, v prům., staveb. a v dopravě	12	10	9	1	4	1	-	-	-	-	-	37
10. Příslušníci armády	2	1	3	1	3	-	1	2	1	-	-	13
příslušníci armády	2	1	3	1	3	-	1	2	1	-	-	13
Nezaměstnaní absolventi škol	2	1	1	-	-	-	-	-	-	-	-	4
Nezjištěno	20	16	16	4	2	-	2	1	-	-	1	62
Ekonomicky aktivní osoby úhrnem	150	457	476	30	250	40	26	86	5	1	6	1521

2. Ženy

Tab. č. 164 Obyvatelstvo ekonomicky aktivní podle nejvyššího ukončeného vzdělání, podle hlavních tříd a vybraných tříd zaměstnání a podle pohlaví

Horšovský Týn

Hlavní třídy, vybrané třídy zaměstnání	Nejvyšší ukončené vzdělání										Ekonomicky aktivní úhrnem	
	základní, včetně neukon- čeného	střední		úplně střední			nástav- bové a vyšší	vysokoškolské		bez vzdělání a nezjištěno		
		učňovské	odborné	učňovské	odborné	všeobecné		celkem	z toho			
									bakalářské			vědecká příprava
1. Zákodárci, vedoucí a řídicí pracovníci zákodárci, vyšší úředníci	-	11	10	-	13	3	5	7	-	-	-	49
vedoucí a řídicí pracovníci organizací, podniků, společností	-	-	-	-	-	-	-	2	-	-	-	2
2. Vědečtí a odborní duševní pracovníci	2	1	-	-	30	6	8	59	2	-	-	106
vědci a odborníci ve fyzikálních vědách, architekti	-	-	-	-	-	1	-	2	-	-	-	3
vědci, odborníci a inženýři v biologických a lékařských oborech	-	-	-	-	3	-	-	5	-	-	-	8
odborní pedagogičtí pracovníci	2	1	-	-	16	2	5	48	2	-	-	74
ostatní vědci a odborní duševní pracovníci jinde neuvedení	-	-	-	-	11	3	3	4	-	-	-	21
3. Techničtí, zdravotničtí a pedagogičtí pracovníci	8	8	20	-	140	36	23	14	2	-	1	250
technici ve fyzikálních, technických a příbuzných oborech	4	1	7	-	7	2	2	3	-	-	-	26
techn. pracovníci v oblasti biologie, zdravotnictví a zeměd. prac.	-	1	1	-	35	3	7	1	-	-	-	48
pedagogičtí pracovníci	-	-	2	-	18	2	2	-	-	-	-	24
jiní pomocní odborní pracovníci	4	6	10	-	80	29	12	10	2	-	1	152
4. Nižší administrativní pracovníci (úředníci)	7	5	12	-	35	9	4	1	-	-	1	74
nižší administrativní pracovníci	6	5	10	-	28	7	3	1	-	-	-	60
úředníci ve službách a obchodě	1	-	2	-	7	2	1	-	-	-	1	14
5. Provozní pracovníci ve službách a obchodě	16	69	66	3	30	6	6	2	-	-	-	198
obsluhující pracovníci	7	29	30	2	15	3	2	1	-	-	-	89
prodavači, manekýni a předváděči zboží	9	40	36	1	15	3	4	1	-	-	-	109
6. Kvalifikovaní dělníci v zemědělství, lesnictví a rybářství	12	5	5	-	1	-	-	-	-	-	-	23
kvalifikovaní dělníci v zeměd., lesnictví, rybářství	12	5	5	-	1	-	-	-	-	-	-	23
pracovníci získávající obživu v zeměd. a ryb. (samozásobitelé)	-	-	-	-	-	-	-	-	-	-	-	-
7. Řemeslníci a kvalifikovaní výrobci, zprac. a opraváři	45	62	71	3	11	6	3	-	-	-	2	203
kvalifikovaní dělníci při dobývání surovin, stavební dělníci	3	2	-	-	1	-	-	-	-	-	-	6
kvalifikovaní kovodělníci a strojírenští dělníci	9	11	14	-	2	-	2	-	-	-	-	38
výrobci a oprav. přesných přístrojů, umělečtí řemeslníci, polygrafové	5	3	1	-	-	-	-	-	-	-	-	9
ostatní kvalifikovaní zpracovatelé a výrobci	28	46	56	3	8	6	1	-	-	-	2	150
8. Obsluha strojů a zařízení	22	27	30	-	5	3	-	-	-	-	-	87
obsluha průmyslových zařízení	1	4	4	-	-	-	-	-	-	-	-	9
obsluha stacionárních zařízení a montážní dělníci	20	22	26	-	5	3	-	-	-	-	-	76
řídicí a obsluha pojezdových strojních zařízení	1	1	-	-	-	-	-	-	-	-	-	2
9. Pomocní a nekvalif. pracovníci	48	37	29	3	10	2	1	-	-	-	2	132
pomocní a nekvalif. prac. - prodej a služby	23	22	12	2	6	1	1	-	-	-	2	69
pomocní a nekvalif. prac. v zeměd., lesn., rybářství	2	-	1	-	-	-	-	-	-	-	-	3
pomocní a nekvalif. prac. v dolech, v prům., staveb. a v dopravě	23	15	16	1	4	1	-	-	-	-	-	60
10. Příslušníci armády	-	-	-	-	-	-	1	-	-	-	-	1
příslušníci armády	-	-	-	-	-	-	1	-	-	-	-	1
Nezaměstnaní absolventi škol	-	-	-	-	-	-	-	-	-	-	-	-
Nezjištěno	18	11	25	1	9	2	1	1	-	-	2	70
Ekonomicky aktivní osoby úhrnem	178	236	268	10	284	73	52	84	4	-	8	1193

3. Muži a ženy úhrnem

Tab. č. 164 Obyvatelstvo ekonomicky aktivní podle nejvyššího ukončeného vzdělání, podle hlavních tříd a vybraných tříd zaměstnání a podle pohlaví

Horšovský Týn

Hlavní třídy, vybrané třídy zaměstnání	Nejvyšší ukončené vzdělání											Ekonomicky aktivní úhrnem
	základní, včetně neukon- čeného	střední		úplně střední			nástav- bové a vyšší	vysokoškolské			bez vzdělání a nezjištěno	
		učňovské	odborné	učňovské	odborné	všeobecné		celkem	z toho			
									bakalářské	vědecká příprava		
1. Zákodárci, vedoucí a řídicí pracovníci zákonodárci, vyšší úředníci	2	21	29	2	44	8	11	25	-	-	-	142
vedoucí a řídicí pracovníci organizací, podniků, společností	-	-	-	-	1	-	-	2	-	-	-	3
2. Vědečtí a odborní duševní pracovníci	2	21	29	2	43	8	11	23	-	-	-	139
vědci a odborníci ve fyzikálních vědách, architekti	3	3	2	1	49	9	9	99	4	-	-	175
vědci, odborníci a inženýři v biologických a lékařských oborech	1	-	-	1	10	2	1	8	1	-	-	23
odborní pedagogičtí pracovníci	-	1	-	-	4	-	-	14	-	-	-	19
ostatní vědci a odborní duševní pracovníci jinde neuvedení	2	1	1	-	18	2	5	63	2	-	-	92
3. Techničtí, zdravotničtí a pedagogičtí pracovníci	-	1	1	-	17	5	3	14	1	-	-	41
technici ve fyzikálních, technických a příbuzných oborech	10	24	48	3	221	45	27	34	4	1	1	413
techn. pracovníci v oblasti biologie, zdravotničtí a zeměd. prac.	4	7	21	2	39	2	2	9	-	-	-	86
pedagogičtí pracovníci	1	3	3	-	41	3	7	4	-	-	-	62
jiní pomocní odborní pracovníci	-	-	2	-	21	2	2	-	-	-	-	27
4. Nižší administrativní pracovníci (úředníci)	5	14	22	1	120	38	16	21	4	1	1	238
nižší administrativní pracovníci	10	16	22	-	44	10	7	2	-	-	1	112
úředníci ve službách a obchodě	9	15	18	-	36	8	6	1	-	-	-	93
5. Provozní pracovníci ve službách a obchodě	1	1	4	-	8	2	1	1	-	-	1	19
obsluhující pracovníci	22	102	86	7	61	15	11	3	-	-	1	308
prodavači, manekýni a předváděči zboží	10	48	44	4	37	9	5	2	-	-	1	160
6. Kvalifikovaní dělníci v zemědělství, lesnictví a rybářství	12	54	42	3	24	6	6	1	-	-	-	148
kvalifikovaní dělníci v zeměd., lesnictví, rybářství	19	17	14	1	12	-	1	3	-	-	1	68
pracovníci získávající obživu v zeměd. a ryb. (samozásobitelé)	19	16	14	1	11	-	1	3	-	-	1	66
7. Řemeslníci a kvalifikovaní výrobci, zprac. a opraváři	-	1	-	-	1	-	-	-	-	-	-	2
kvalifikovaní dělníci při dobývání surovin, stavební dělníci	79	294	316	13	43	12	5	-	-	-	3	765
kvalifikovaní kovodělníci a strojírenští dělníci	18	101	98	3	6	1	-	-	-	-	1	228
výrobci a oprav. přesných přístrojů, umělečtí řemeslníci, polygrafové	17	101	127	5	22	4	3	-	-	-	-	279
ostatní kvalifikovaní zpracovatelé a výrobci	5	7	1	1	-	-	-	-	-	-	-	14
8. Obsluha strojů a zařízení	39	85	90	4	15	7	2	-	-	-	2	244
obsluha průmyslových zařízení	72	124	134	3	29	9	1	-	-	-	2	374
obsluha stacionárních zařízení a montážní dělníci	6	16	14	-	1	1	-	-	-	-	1	39
řidiči a obsluha pojezdových strojních zařízení	26	28	49	-	10	4	-	-	-	-	-	117
9. Pomocní a nekvalif. pracovníci	40	80	71	3	18	4	1	-	-	-	1	218
pomocní a nekvalif. prac. - prodej a služby	69	63	48	4	17	3	1	-	-	-	2	207
pomocní a nekvalif. prac. v zeměd., lesn., rybářství	32	37	22	2	9	1	1	-	-	-	2	106
pomocní a nekvalif. prac. v dolech, v prům., staveb. a v dopravě	2	1	1	-	-	-	-	-	-	-	-	4
10. Příslušníci armády	35	25	25	2	8	2	-	-	-	-	-	97
příslušníci armády	2	1	3	1	3	-	2	2	1	-	-	14
Nezaměstnaní absolventi škol	2	1	3	1	3	-	2	2	1	-	-	14
Nezjištěno	2	1	1	-	-	-	-	-	-	-	-	4
Ekonomicky aktivní osoby úhrnem	38	27	41	5	11	2	3	2	-	-	3	132
	328	693	744	40	534	113	78	170	9	1	14	2714

1. Muži

Tab. č. 165 Obyvatelstvo ekonomicky aktivní podle věku,
podle odvětví ekonomické činnosti a podle pohlaví

Horšovský Týn

Odvětví ekonomické činnosti	Obyvatelstvo ekonomicky aktivní ve věku											Ekonomicky aktivní celkem	z toho prac. důchodci
	- 19	20 - 24	25 - 29	30 - 34	35 - 39	40 - 44	45 - 49	50 - 54	55 - 59	60+	nezjištěno		
Zemědělství a myslivost, lesnictví	1	11	17	11	14	21	31	34	20	13	-	173	9
v tom:													
zemědělství, myslivost	1	5	12	8	10	17	26	28	19	10	-	136	7
lesnictví, těžba dřeva	-	6	5	3	4	4	5	6	1	3	-	37	2
Rybolov, chov ryb	-	-	1	-	-	-	1	-	-	-	-	2	-
Dobývání nerostných surovin	-	-	-	-	1	-	-	-	-	-	-	1	-
Zpracovatelský průmysl	8	91	72	53	43	49	59	56	21	14	-	466	11
v tom:													
potravinářský a tabákový průmysl	1	4	-	2	5	2	6	5	3	6	-	34	5
textilní a oděvní průmysl	-	4	-	3	1	3	1	-	-	-	-	12	-
kožedělný průmysl	-	-	-	-	-	-	-	-	-	-	-	-	-
dřevozpracující průmysl	2	13	15	12	14	5	13	10	3	5	-	92	4
papírenský a polygrafický průmysl; vydavatel. činn.	-	-	2	-	-	-	-	-	-	-	-	2	-
koksování, rafinér. zprac. ropy, výroba jaderných paliv	-	-	-	-	-	-	-	-	-	-	-	-	-
chemický a farmaceutický průmysl	-	-	-	-	-	2	1	1	-	-	-	4	-
gumárenský a plastikařský průmysl	-	3	5	2	-	-	3	2	-	-	-	15	-
průmysl skla, keramiky, porcelánu a stav. hmot	1	2	1	3	-	1	1	3	1	-	-	13	-
výroba kovů a kovodělných výrobků	2	22	11	11	5	10	12	13	4	-	-	90	-
výroba strojů a zařízení pro další výrobu	1	18	23	8	5	11	8	8	3	1	-	86	1
výroba elektrických a optických přístrojů	-	5	2	1	1	-	-	3	2	-	-	14	-
výroba dopravních prostředků	-	-	1	1	-	2	-	-	1	-	-	5	-
ostatní zpracovatelský průmysl	1	20	12	10	12	13	14	11	4	2	-	99	1
Výroba a rozvod elektřiny, plynu a vody	-	4	3	2	2	7	3	9	2	-	-	32	-
Stavebnictví	4	17	27	24	21	33	39	34	15	2	-	216	-
Obchod, opravy motorových vozidel a spotřebního zboží	1	20	18	12	13	13	14	8	2	2	-	103	2
z toho													
maloobchod, opravy spotřebního zboží	1	11	9	3	6	7	5	4	1	1	-	48	1
Pohostinství a ubytování	3	8	3	7	4	3	3	2	1	-	-	34	-
Doprava, skladování, pošty a telekomunikace	1	6	12	19	17	15	14	30	7	3	-	124	2
Peněžnictví a pojišťovnictví	-	2	2	5	-	-	1	1	-	-	-	11	1
Činn. v obl. nemov., služby pro podniky, výzkum a vývoj	-	3	8	5	1	2	4	4	4	1	-	32	1
z toho													
výzkum a vývoj	-	-	1	1	-	-	-	-	-	-	-	2	-
Veřejná správa; obrana; sociální zabezpečení	7	13	13	10	9	5	10	4	3	3	-	77	1
Školství	-	2	2	2	2	1	5	8	10	-	-	32	-
Zdravotnictví, veterinární a sociální činnosti	1	1	-	-	1	6	2	2	2	-	-	15	-
Ostatní veřejné a osobní služby	-	11	8	4	6	6	8	9	2	2	-	56	3
Nezjištěno	17	20	16	17	8	18	20	14	12	5	-	147	7
Ekonomicky aktivní osoby úhrnem	43	209	202	171	142	179	214	215	101	45	-	1521	37

2. Ženy

Tab. č. 165 Obyvatelstvo ekonomicky aktivní podle věku,
podle odvětví ekonomické činnosti a podle pohlaví

Horšovský Týn

Odvětví ekonomické činnosti	Obyvatelstvo ekonomicky aktivní ve věku											Ekonomicky aktivní celkem	z toho prac. důchodci
	- 19	20 - 24	25 - 29	30 - 34	35 - 39	40 - 44	45 - 49	50 - 54	55 - 59	60+	nezjištěno		
Zemědělství a myslivost, lesnictví	-	-	6	4	4	11	9	7	5	1	-	47	3
v tom:													
zemědělství, myslivost	-	-	5	2	4	10	8	7	5	1	-	42	3
lesnictví, těžba dřeva	-	-	1	2	-	1	1	-	-	-	-	5	-
Rybolov, chov ryb	-	-	-	-	-	-	-	-	-	-	-	-	-
Dobývání nerostných surovin	-	-	-	-	-	-	-	1	-	-	-	1	-
Zpracovatelský průmysl	13	60	55	55	51	53	69	63	4	5	-	428	9
v tom:													
potravinařský a tabákový průmysl	1	7	8	9	9	4	5	11	2	-	-	56	1
textilní a oděvní průmysl	3	17	22	20	13	19	25	10	2	1	-	132	4
kožedělný průmysl	-	-	-	-	-	-	-	-	-	-	-	-	-
dřevozpracující průmysl	-	2	-	1	4	4	5	5	-	2	-	23	2
papírenský a polygrafický průmysl; vydavatel. činn.	-	-	-	-	-	-	-	-	-	-	-	-	-
koksování, rafinér. zprac. ropy, výroba jaderných paliv	-	-	-	-	-	-	-	-	-	-	-	-	-
chemický a farmaceutický průmysl	1	-	1	1	1	-	1	-	-	-	-	5	-
gumárenský a plastikařský průmysl	-	1	-	1	-	2	5	2	-	-	-	11	-
průmysl skla, keramiky, porcelánu a stav. hmot	-	1	-	1	1	-	2	-	-	-	-	5	-
výroba kovů a kovodělných výrobků	-	1	-	3	2	3	1	2	-	-	-	12	-
výroba strojů a zařízení pro další výrobu	1	3	5	1	1	5	3	5	-	-	-	24	-
výroba elektrických a optických přístrojů	3	10	3	2	4	2	5	3	-	-	-	32	1
výroba dopravních prostředků	-	-	-	1	-	-	-	-	-	-	-	1	-
ostatní zpracovatelský průmysl	4	18	16	15	16	14	17	25	-	2	-	127	1
Výroba a rozvod elektřiny, plynu a vody	-	-	-	-	-	-	2	1	-	-	-	3	-
Stavebnictví	-	3	3	3	7	9	1	3	-	-	-	29	-
Obchod, opravy motorových vozidel a spotřebního zboží	-	11	18	14	20	14	16	9	1	1	-	104	4
z toho													
maloobchod, opravy spotřebního zboží	-	11	14	12	18	13	15	9	1	1	-	94	4
Pohostinství a ubytování	1	14	9	11	4	8	6	6	-	-	-	59	-
Doprava, skladování, pošty a telekomunikace	-	3	-	2	2	5	8	5	1	-	-	26	-
Peněžnictví a pojišťovnictví	1	5	5	5	2	4	6	4	-	1	-	33	1
Činn. v obl. nemov., služby pro podniky, výzkum a vývoj	-	7	4	2	3	2	1	2	2	1	-	24	1
z toho													
výzkum a vývoj	-	-	-	-	-	-	-	-	-	-	-	-	-
Veřejná správa; obrana; sociální zabezpečení	1	7	9	7	5	6	9	9	1	-	-	54	3
Školství	-	10	9	10	16	27	33	33	12	-	-	150	9
Zdravotnictví, veterinární a sociální činnosti	1	5	5	7	7	7	7	7	3	2	-	51	2
Ostatní veřejné a osobní služby	1	7	14	9	6	8	10	2	2	1	-	60	3
Nezjištěno	6	18	30	16	13	8	15	13	3	2	-	124	8
Ekonomicky aktivní osoby úhrnem	24	150	167	145	140	162	192	165	34	14	-	1193	43

3. Muži a ženy úhrnem

Tab. č. 165 Obyvatelstvo ekonomicky aktivní podle věku, podle odvětví ekonomické činnosti a podle pohlaví

Horšovský Týn

Odvětví ekonomické činnosti	Obyvatelstvo ekonomicky aktivní ve věku											Ekonomicky aktivní celkem	z toho prac. důchodci
	- 19	20 - 24	25 - 29	30 - 34	35 - 39	40 - 44	45 - 49	50 - 54	55 - 59	60+	nezjištěno		
Zemědělství a myslivost, lesnictví	1	11	23	15	18	32	40	41	25	14	-	220	12
v tom:													
zemědělství, myslivost	1	5	17	10	14	27	34	35	24	11	-	178	10
lesnictví, těžba dřeva	-	6	6	5	4	5	6	6	1	3	-	42	2
Rybolov, chov ryb	-	-	1	-	-	-	1	-	-	-	-	2	-
Dobývání nerostných surovin	-	-	-	-	1	-	-	1	-	-	-	2	-
Zpracovatelský průmysl	21	151	127	108	94	102	128	119	25	19	-	894	20
v tom:													
potravinařský a tabákový průmysl	2	11	8	11	14	6	11	16	5	6	-	90	6
textilní a oděvní průmysl	3	21	22	23	14	22	26	10	2	1	-	144	4
kožedělný průmysl	-	-	-	-	-	-	-	-	-	-	-	-	-
dřevozpracující průmysl	2	15	15	13	18	9	18	15	3	7	-	115	6
papírenský a polygrafický průmysl; vydavatel. činn.	-	-	2	-	-	-	-	-	-	-	-	2	-
koksování, rafinér. zprac. ropy, výroba jaderných paliv	-	-	-	-	-	-	-	-	-	-	-	-	-
chemický a farmaceutický průmysl	1	-	1	1	1	2	2	1	-	-	-	9	-
gumárenský a plastikařský průmysl	-	4	5	3	-	2	8	4	-	-	-	26	-
průmysl skla, keramiky, porcelánu a stav. hmot	1	3	1	4	1	1	3	3	1	-	-	18	-
výroba kovů a kovodělných výrobků	2	23	11	14	7	13	13	15	4	-	-	102	-
výroba strojů a zařízení pro další výrobu	2	21	28	9	6	16	11	13	3	1	-	110	1
výroba elektrických a optických přístrojů	3	15	5	3	5	2	5	6	2	-	-	46	1
výroba dopravních prostředků	-	-	1	2	-	2	-	-	1	-	-	6	-
ostatní zpracovatelský průmysl	5	38	28	25	28	27	31	36	4	4	-	226	2
Výroba a rozvod elektřiny, plynu a vody	-	4	3	2	2	7	5	10	2	-	-	35	-
Stavebnictví	4	20	30	27	28	42	40	37	15	2	-	245	-
Obchod, opravy motorových vozidel a spotřebního zboží	1	31	36	26	33	27	30	17	3	3	-	207	6
z toho													
maloobchod, opravy spotřebního zboží	1	22	23	15	24	20	20	13	2	2	-	142	5
Pohostinství a ubytování	4	22	12	18	8	11	9	8	1	-	-	93	-
Doprava, skladování, pošty a telekomunikace	1	9	12	21	19	20	22	35	8	3	-	150	2
Peněžnictví a pojišťovnictví	1	7	7	10	2	4	7	5	-	1	-	44	2
Činn. v obl. nemov., služby pro podniky, výzkum a vývoj	-	10	12	7	4	4	5	6	6	2	-	56	2
z toho													
výzkum a vývoj	-	-	1	1	-	-	-	-	-	-	-	2	-
Veřejná správa; obrana; sociální zabezpečení	8	20	22	17	14	11	19	13	4	3	-	131	4
Školství	-	12	11	12	18	28	38	41	22	-	-	182	9
Zdravotnictví, veterinární a sociální činnosti	2	6	5	7	8	13	9	9	5	2	-	66	2
Ostatní veřejné a osobní služby	1	18	22	13	12	14	18	11	4	3	-	116	6
Nezjištěno	23	38	46	33	21	26	35	27	15	7	-	271	15
Ekonomicky aktivní osoby úhrnem	67	359	369	316	282	341	406	380	135	59	-	2714	80

Tab. č. 166 Zaměstnané osoby podle pohlaví, druhého nebo dalšího zaměstnání a podle nejvyššího ukončeného vzdělání, hlavních tříd zaměstnání a odvětví ekonomické činnosti hlavního zaměstnání

Horšovský Týn

Nejvyšší ukončené vzdělání, hlavní třídy zaměstnání, odvětví ekonomické činnosti	Zaměstnaní muži					Zaměstnané ženy					Zaměstnané osoby úhrnem	
	s druhým nebo dalším zaměstnáním			pouze s jedním (hlavním) zaměstnáním	úhrnem	s druhým nebo dalším zaměstnáním			pouze s jedním (hlavním) zaměstnáním	úhrnem		
	samostatně činní	ostatní	celkem			samostatně činní	ostatní	celkem				
Nejvyšší ukončené vzdělání												
základní vč. neukončeného	2	-	2	121	123	-	-	-	164	164	287	
střední	14	18	32	856	888	3	7	10	469	479	1367	
úplně střední	12	7	19	291	310	12	9	21	334	355	665	
vyšší a nástavbové	-	2	2	22	24	2	3	5	46	51	75	
vysokoškolské	1	3	4	79	83	2	5	7	76	83	166	
nezjištěno	-	-	-	3	3	-	-	-	4	4	7	
celkem	29	30	59	1372	1431	19	24	43	1093	1136	2567	
Hlavní třídy zaměstnání												
zákonodárci, vedoucí a řídicí pracovníci	4	2	6	85	91	2	1	3	43	46	137	
vědečtí a odborní duševní pracovníci	3	3	6	63	69	3	3	6	99	105	174	
techničtí, zdravotničtí a pedagogičtí pracovníci	3	5	8	153	161	8	9	17	227	244	405	
nižší administrativní pracovníci (úředníci)	1	1	2	35	37	-	1	1	70	71	108	
provozní pracovníci ve službách a obchodě	2	-	2	103	105	3	3	6	181	187	292	
kvalifikovaní dělníci v zemědělství a lesnictví	-	1	1	44	45	-	-	-	23	23	68	
řemeslníci a kvalifikovaní výrobci, zpracovatelé a opraváři	9	12	21	518	539	2	4	6	193	199	738	
obsluha strojů a zařízení	5	4	9	265	274	1	1	2	85	87	361	
pomocní a nekvalif. pracovníci	2	2	4	67	71	-	2	2	124	126	197	
příslušníci armády	-	-	-	13	13	-	-	-	1	1	14	
nezaměstnaní absolventi škol	-	-	-	-	-	-	-	-	-	-	-	
nezjištěno	-	-	-	26	26	-	-	-	47	47	73	
celkem	29	30	59	1372	1431	19	24	43	1093	1136	2567	
Odvětví ekonomické činnosti												
zemědělství, lesnictví, rybolov	1	3	4	167	171	-	1	1	46	47	218	
průmysl	11	7	18	464	482	7	10	17	402	419	901	
stavebnictví	4	3	7	196	203	1	-	1	26	27	230	
obchod, opravy motor. vozidel a spotř. zboží	3	4	7	94	101	-	1	1	99	100	201	
pohostinství a ubytování	-	-	-	33	33	1	-	1	54	55	88	
doprava, pošty a telekomunikace	2	2	4	118	122	-	1	1	24	25	147	
peněžnictví a pojišťovnictví	1	1	2	9	11	-	-	-	31	31	42	
činnosti v oblasti nemovitostí, služby pro podniky	1	1	2	27	29	2	1	3	20	23	52	
výzkum a vývoj	-	-	-	2	2	-	-	-	-	-	2	
veřejná správa, obrana, sociální zabezpečení	1	2	3	72	75	-	2	2	51	53	128	
školství	2	2	4	28	32	4	4	8	142	150	182	
zdravotnictví, veterinární a sociální činnosti	-	1	1	14	15	1	1	2	48	50	65	
ostatní veřejné a osobní služby	2	3	5	48	53	3	2	5	52	57	110	
nezjištěno	1	1	2	100	102	-	1	1	98	99	201	
celkem	29	30	59	1372	1431	19	24	43	1093	1136	2567	

1. Muži

Tab. č. 167 Zaměstnavatelé podle věku, podle počtu zaměstnaných osob, nejvyššího ukončeného vzdělání, odvětví ekonomické činnosti a podle pohlaví

Horšovský Týn

Počet zaměstnaných osob, nejvyšší ukončené vzdělání, odvětví ekonomické činnosti	Věk											Počet zaměstnavatelů celkem
	- 24	25 - 29	30 - 34	35 - 39	40 - 44	45 - 49	50 - 54	55 - 59	60 - 64	65+	nezjištěno	
Zaměstnavatelé úhrnem	2	9	7	13	10	11	15	6	2	1	-	76
v tom s počtem zaměstnaných osob												
1 - 4	B	B	B	B	B	B	B	B	B	B	B	B
5 - 19	B	B	B	B	B	B	B	B	B	B	B	B
20 - 49	B	B	B	B	B	B	B	B	B	B	B	B
50+	B	B	B	B	B	B	B	B	B	B	B	B
nezjištěno	B	B	B	B	B	B	B	B	B	B	B	B
v tom s nejvyšším ukončeným vzděláním												
základní vč. neukončeného	-	-	-	-	-	-	1	-	-	-	-	1
střední	1	4	4	7	5	6	4	1	1	-	-	33
úplně střední	1	5	2	5	3	3	7	-	1	1	-	28
vyšší a nástavbové	-	-	-	-	-	1	-	1	-	-	-	2
vysokoškolské	-	-	1	1	2	1	3	4	-	-	-	12
nezjištěno	-	-	-	-	-	-	-	-	-	-	-	-
v tom odvětví ekonomické činnosti												
zemědělství, lesnictví, rybolov	-	-	-	1	1	1	2	1	1	-	-	7
průmysl	2	1	1	4	3	-	2	1	-	1	-	15
stavebnictví	-	1	1	4	-	4	5	-	-	-	-	15
obchod, opravy motor. vozidel a spotř. zboží	-	2	1	3	2	5	2	-	-	-	-	15
pohostinství a ubytování	-	1	2	-	1	-	1	1	-	-	-	6
doprava, pošty a telekomunikace	-	1	-	1	-	-	1	-	1	-	-	4
peněžnictví a pojišťovnictví	-	1	-	-	-	-	-	-	-	-	-	1
činnosti v oblasti nemovitostí, služby pro podniky	-	1	2	-	-	-	1	2	-	-	-	6
výzkum a vývoj	-	-	-	-	-	-	-	-	-	-	-	-
veřejná správa, obrana, sociální zabezpečení	-	-	-	-	-	-	-	-	-	-	-	-
školství	-	-	-	-	-	-	-	-	-	-	-	-
zdravotnictví, veterinární a sociální činnosti	-	-	-	-	2	1	-	1	-	-	-	4
ostatní veřejné a osobní služby	-	1	-	-	-	-	1	-	-	-	-	2
nezjištěno	-	-	-	-	1	-	-	-	-	-	-	1

2. Ženy

Tab. č. 167 Zaměstnavatelé podle věku, podle počtu zaměstnáváných osob, nejvyššího ukončeného vzdělání, odvětví ekonomické činnosti a podle pohlaví

Horšovský Týn

Počet zaměstnáváných osob, nejvyšší ukončené vzdělání, odvětví ekonomické činnosti	Věk											Počet zaměstnavatelů celkem
	- 24	25 - 29	30 - 34	35 - 39	40 - 44	45 - 49	50 - 54	55 - 59	60 - 64	65+	nezjištěno	
Zaměstnavatelé úhrnem	1	3	7	3	6	8	4	1	-	1	-	34
v tom s počtem zaměstnáváných osob												
1 - 4	B	B	B	B	B	B	B	B	B	B	B	B
5 - 19	B	B	B	B	B	B	B	B	B	B	B	B
20 - 49	B	B	B	B	B	B	B	B	B	B	B	B
50+	B	B	B	B	B	B	B	B	B	B	B	B
nezjištěno	B	B	B	B	B	B	B	B	B	B	B	B
v tom s nejvyšším ukončeným vzděláním												
základní vč. neukončeného	-	-	-	-	1	1	-	-	-	-	-	2
střední	-	1	-	2	3	4	3	-	-	-	-	13
úplně střední	1	2	5	1	2	2	-	-	-	1	-	14
vyšší a nástavbové	-	-	1	-	-	-	-	-	-	-	-	1
vysokoškolské	-	-	1	-	-	1	1	1	-	-	-	4
nezjištěno	-	-	-	-	-	-	-	-	-	-	-	-
v tom odvětví ekonomické činnosti												
zemědělství, lesnictví, rybolov	-	-	-	-	-	1	-	-	-	-	-	1
průmysl	-	-	1	-	2	2	-	-	-	1	-	6
stavebnictví	-	-	-	-	-	-	-	-	-	-	-	-
obchod, opravy motor. vozidel a spotř. zboží	-	1	1	3	1	3	2	-	-	-	-	11
pohostinství a ubytování	1	1	1	-	2	-	1	-	-	-	-	6
doprava, pošty a telekomunikace	-	-	-	-	-	-	-	-	-	-	-	-
peněžnictví a pojišťovnictví	-	-	-	-	-	1	-	-	-	-	-	1
činnosti v oblasti nemovitostí, služby pro podniky	-	-	-	-	-	-	-	-	-	-	-	-
výzkum a vývoj	-	-	-	-	-	-	-	-	-	-	-	-
veřejná správa, obrana, sociální zabezpečení	-	-	1	-	-	-	-	-	-	-	-	1
školství	-	-	-	-	-	-	-	-	-	-	-	-
zdravotnictví, veterinární a sociální činnosti	-	-	1	-	-	1	1	1	-	-	-	4
ostatní veřejné a osobní služby	-	-	2	-	-	-	-	-	-	-	-	2
nezjištěno	-	1	-	-	1	-	-	-	-	-	-	2

3. Muži a ženy úhrnem

Tab. č. 167 Zaměstnavatelé podle věku, podle počtu zaměstnaných osob, nejvyššího ukončeného vzdělání, odvětví ekonomické činnosti a podle pohlaví

Horšovský Týn

Počet zaměstnaných osob, nejvyšší ukončené vzdělání, odvětví ekonomické činnosti	Věk											Počet zaměstnavatelů celkem
	- 24	25 - 29	30 - 34	35 - 39	40 - 44	45 - 49	50 - 54	55 - 59	60 - 64	65+	nezjištěno	
Zaměstnavatelé úhrnem	3	12	14	16	16	19	19	7	2	2	-	110
v tom s počtem zaměstnaných osob												
1 - 4	B	B	B	B	B	B	B	B	B	B	B	B
5 - 19	B	B	B	B	B	B	B	B	B	B	B	B
20 - 49	B	B	B	B	B	B	B	B	B	B	B	B
50+	B	B	B	B	B	B	B	B	B	B	B	B
nezjištěno	B	B	B	B	B	B	B	B	B	B	B	B
v tom s nejvyšším ukončeným vzděláním												
základní vč. neukončeného	-	-	-	-	1	1	1	-	-	-	-	3
střední	1	5	4	9	8	10	7	1	1	-	-	46
úplně střední	2	7	7	6	5	5	7	-	1	2	-	42
vyšší a nástavbové	-	-	1	-	-	1	-	1	-	-	-	3
vysokoškolské	-	-	2	1	2	2	4	5	-	-	-	16
nezjištěno	-	-	-	-	-	-	-	-	-	-	-	-
v tom odvětví ekonomické činnosti												
zemědělství, lesnictví, rybolov	-	-	-	1	1	2	2	1	1	-	-	8
průmysl	2	1	2	4	5	2	2	1	-	2	-	21
stavebnictví	-	1	1	4	-	4	5	-	-	-	-	15
obchod, opravy motor. vozidel a spotř. zboží	-	3	2	6	3	8	4	-	-	-	-	26
pohostinství a ubytování	1	2	3	-	3	-	2	1	-	-	-	12
doprava, pošty a telekomunikace	-	1	-	1	-	-	1	-	1	-	-	4
peněžnictví a pojišťovnictví	-	1	-	-	-	1	-	-	-	-	-	2
činnosti v oblasti nemovitostí, služby pro podniky	-	1	2	-	-	-	1	2	-	-	-	6
výzkum a vývoj	-	-	-	-	-	-	-	-	-	-	-	-
veřejná správa, obrana, sociální zabezpečení	-	-	1	-	-	-	-	-	-	-	-	1
školství	-	-	-	-	-	-	-	-	-	-	-	-
zdravotnictví, veterinární a sociální činnosti	-	-	1	-	2	2	1	2	-	-	-	8
ostatní veřejné a osobní služby	-	1	2	-	-	-	1	-	-	-	-	4
nezjištěno	-	1	-	-	2	-	-	-	-	-	-	3

Tab. č. 168 Ženy podle počtu narozených dětí a podle rodinného stavu, pořadí manželství a věku ženy

Horšovský Týn

Rodinný stav, pořadí manželství, věk ženy	Ženy s počtem narozených dětí													Počet narozených dětí			
	0	1	2	3	4	5	6	7	8	9	10+	nejz.	celkem	úhrnem	na 1000 žen		
															celkem	s dětmi	
Svobodné ženy podle počtu narozených dětí																	
- 19	120	2	-	-	-	-	-	-	-	-	-	-	53	175	2	16	1000
20 - 24	101	8	-	-	-	-	-	-	-	-	-	-	44	153	8	73	1000
25 - 29	36	4	1	-	-	-	-	-	-	-	-	-	11	52	6	146	1200
30 - 34	6	-	1	-	-	-	-	-	-	-	-	-	6	13	2	286	2000
35 - 39	5	2	-	-	1	-	-	-	-	-	-	-	1	9	6	750	2000
40 - 44	5	-	1	-	-	-	-	-	-	-	-	-	-	6	2	333	2000
45 - 49	3	1	-	-	-	-	-	-	-	-	-	-	-	4	1	250	1000
50 - 54	1	2	-	-	-	-	-	-	-	-	-	-	-	3	2	667	1000
55 - 59	2	-	-	-	-	-	-	-	-	-	-	-	-	2	-	-	X
60+	-	2	1	-	-	-	-	-	-	-	-	-	2	5	4	1333	1333
nezjištěno	-	-	-	-	-	-	-	-	-	-	-	-	-	-	-	X	X
celkem	279	21	4	-	1	-	-	-	-	-	-	-	117	422	33	108	1269
Vdané ženy celkem podle počtu narozených dětí																	
- 19	2	3	-	-	-	-	-	-	-	-	-	-	-	5	3	600	1000
20 - 24	12	23	5	2	-	-	-	-	-	-	-	-	4	46	39	929	1300
25 - 29	16	62	54	6	-	-	-	-	-	-	-	-	3	141	188	1362	1541
30 - 34	6	28	79	10	4	1	1	-	1	-	-	-	2	132	251	1931	2024
35 - 39	2	16	73	17	4	2	-	-	-	-	-	-	1	115	239	2096	2134
40 - 44	-	19	91	26	5	-	-	-	-	-	-	-	2	143	299	2121	2121
45 - 49	2	21	93	29	9	2	-	-	-	-	-	-	4	160	340	2179	2208
50 - 54	1	17	101	44	9	1	1	-	-	-	-	-	1	175	398	2287	2301
55 - 59	3	15	44	27	4	1	-	-	-	-	-	-	1	95	205	2181	2253
60+	3	28	87	36	5	2	2	1	-	-	-	-	5	169	359	2189	2230
nezjištěno	-	-	-	-	-	-	-	-	-	-	-	-	-	-	-	X	X
celkem	47	232	627	197	40	9	4	1	1	-	-	-	23	1181	2321	2004	2089
Ženy v prvním manželství (vč. nezj. poř.) podle počtu narozených dětí z nynějšího manželství																	
- 19	B	B	B	B	B	B	B	B	B	B	B	B	B	B	B	B	B
20 - 24	B	B	B	B	B	B	B	B	B	B	B	B	B	B	B	B	B
25 - 29	B	B	B	B	B	B	B	B	B	B	B	B	B	B	B	B	B
30 - 34	B	B	B	B	B	B	B	B	B	B	B	B	B	B	B	B	B
35 - 39	B	B	B	B	B	B	B	B	B	B	B	B	B	B	B	B	B
40 - 44	B	B	B	B	B	B	B	B	B	B	B	B	B	B	B	B	B
45 - 49	B	B	B	B	B	B	B	B	B	B	B	B	B	B	B	B	B
50 - 54	B	B	B	B	B	B	B	B	B	B	B	B	B	B	B	B	B
55 - 59	B	B	B	B	B	B	B	B	B	B	B	B	B	B	B	B	B
60+	B	B	B	B	B	B	B	B	B	B	B	B	B	B	B	B	B
nezjištěno	B	B	B	B	B	B	B	B	B	B	B	B	B	B	B	B	B
celkem	B	B	B	B	B	B	B	B	B	B	B	B	B	B	B	B	B

Tab. č. 168 Ženy podle počtu narozených dětí a podle rodinného stavu, pořadí manželství a věku ženy

Horšovský Týn

Rodinný stav, pořadí manželství, věk ženy	Ženy s počtem narozených dětí												Počet narozených dětí				
	0	1	2	3	4	5	6	7	8	9	10+	nejz.	celkem	úhrnem	na 1000 žen		
															celkem	s dětmi	
Opětovně vdané ženy																	
podle počtu narozených dětí																	
z nynějšího manželství																	
- 19	B	B	B	B	B	B	B	B	B	B	B	B	B	B	B	B	B
20 - 24	B	B	B	B	B	B	B	B	B	B	B	B	B	B	B	B	B
25 - 29	B	B	B	B	B	B	B	B	B	B	B	B	B	B	B	B	B
30 - 34	B	B	B	B	B	B	B	B	B	B	B	B	B	B	B	B	B
35 - 39	B	B	B	B	B	B	B	B	B	B	B	B	B	B	B	B	B
40 - 44	B	B	B	B	B	B	B	B	B	B	B	B	B	B	B	B	B
45 - 49	B	B	B	B	B	B	B	B	B	B	B	B	B	B	B	B	B
50 - 54	B	B	B	B	B	B	B	B	B	B	B	B	B	B	B	B	B
55 - 59	B	B	B	B	B	B	B	B	B	B	B	B	B	B	B	B	B
60+	B	B	B	B	B	B	B	B	B	B	B	B	B	B	B	B	B
nezjištěno	B	B	B	B	B	B	B	B	B	B	B	B	B	B	B	B	B
celkem	B	B	B	B	B	B	B	B	B	B	B	B	B	B	B	B	B
Vdané ženy celkem podle počtu																	
narozených dětí z nynějšího																	
manželství																	
- 19	B	B	B	B	B	B	B	B	B	B	B	B	B	B	B	B	B
20 - 24	B	B	B	B	B	B	B	B	B	B	B	B	B	B	B	B	B
25 - 29	B	B	B	B	B	B	B	B	B	B	B	B	B	B	B	B	B
30 - 34	B	B	B	B	B	B	B	B	B	B	B	B	B	B	B	B	B
35 - 39	B	B	B	B	B	B	B	B	B	B	B	B	B	B	B	B	B
40 - 44	B	B	B	B	B	B	B	B	B	B	B	B	B	B	B	B	B
45 - 49	B	B	B	B	B	B	B	B	B	B	B	B	B	B	B	B	B
50 - 54	B	B	B	B	B	B	B	B	B	B	B	B	B	B	B	B	B
55 - 59	B	B	B	B	B	B	B	B	B	B	B	B	B	B	B	B	B
60+	B	B	B	B	B	B	B	B	B	B	B	B	B	B	B	B	B
nezjištěno	B	B	B	B	B	B	B	B	B	B	B	B	B	B	B	B	B
celkem	B	B	B	B	B	B	B	B	B	B	B	B	B	B	B	B	B
Rozvedené, ovdovělé a ženy																	
s nezj. rod. st. podle počtu																	
narozených dětí																	
- 19	-	-	-	-	-	-	-	-	-	-	-	-	2	2	-	X	X
20 - 24	1	3	-	-	-	-	-	-	-	-	-	-	1	5	3	750	1000
25 - 29	3	11	3	1	-	-	-	-	-	-	-	-	2	20	20	1111	1333
30 - 34	2	9	12	3	1	-	-	-	-	-	-	-	1	28	46	1704	1840
35 - 39	-	7	17	3	1	-	1	-	-	-	-	-	-	29	60	2069	2069
40 - 44	1	6	15	5	3	-	-	-	-	-	-	-	-	30	63	2100	2172
45 - 49	-	6	26	6	4	-	-	-	-	-	-	-	-	42	92	2190	2190
50 - 54	1	5	21	7	5	-	-	-	-	1	-	-	1	41	97	2425	2487
55 - 59	-	6	16	6	-	-	-	1	-	-	-	-	1	30	63	2172	2172
60+	2	46	110	59	24	8	3	9	1	-	-	-	17	279	668	2550	2569
nezjištěno	-	-	-	-	-	-	-	-	-	-	-	-	-	-	-	X	X
celkem	10	99	220	90	38	8	4	10	1	1	-	-	25	506	1112	2312	2361

1. Věk 15 - 24

Tab. č. 169 Vdané ženy podle pořadí manželství, postavení
v zaměstnání u ekonomicky aktivních, podle délky trvání manželství,
počtu narozených dětí z nynějšího manželství a podle věku ženy

Horšovský Týn

Délka trvání manželství, počet narozených dětí z nynějšího manželství	Ženy v prvním manželství				Ženy v opětovném manželství				Vdané ženy celkem				
	celkem	z toho postavení v zaměstnání u ek. aktiv.			celkem	z toho postavení v zaměstnání u ek. aktiv.			celkem	z toho postavení v zaměstnání u ek. aktiv.			
		zaměstnava- telky	zaměstnan- kyně	samostatně činné		zaměstnava- telky	zaměstnan- kyně	samostatně činné		zaměstnava- telky	zaměstnan- kyně	samostatně činné	
Délka trvání manželství 0 - 4 roky													
0	B	B	B	B	B	B	B	B	B	B	B	B	B
1	B	B	B	B	B	B	B	B	B	B	B	B	B
2	B	B	B	B	B	B	B	B	B	B	B	B	B
3	B	B	B	B	B	B	B	B	B	B	B	B	B
4+	B	B	B	B	B	B	B	B	B	B	B	B	B
nezjištěno	B	B	B	B	B	B	B	B	B	B	B	B	B
celkem	B	B	B	B	B	B	B	B	B	B	B	B	B
prům. počet dětí	B	B	B	B	B	B	B	B	B	B	B	B	B
Délka trvání manželství 5 - 9 let													
0	B	B	B	B	B	B	B	B	B	B	B	B	B
1	B	B	B	B	B	B	B	B	B	B	B	B	B
2	B	B	B	B	B	B	B	B	B	B	B	B	B
3	B	B	B	B	B	B	B	B	B	B	B	B	B
4+	B	B	B	B	B	B	B	B	B	B	B	B	B
nezjištěno	B	B	B	B	B	B	B	B	B	B	B	B	B
celkem	B	B	B	B	B	B	B	B	B	B	B	B	B
prům. počet dětí	B	B	B	B	B	B	B	B	B	B	B	B	B
Délka trvání manželství 10+ let													
0	B	B	B	B	B	B	B	B	B	B	B	B	B
1	B	B	B	B	B	B	B	B	B	B	B	B	B
2	B	B	B	B	B	B	B	B	B	B	B	B	B
3	B	B	B	B	B	B	B	B	B	B	B	B	B
4+	B	B	B	B	B	B	B	B	B	B	B	B	B
nezjištěno	B	B	B	B	B	B	B	B	B	B	B	B	B
celkem	B	B	B	B	B	B	B	B	B	B	B	B	B
prům. počet dětí	B	B	B	B	B	B	B	B	B	B	B	B	B
Délka trvání manželství nezjištěna													
0	B	B	B	B	B	B	B	B	B	B	B	B	B
1	B	B	B	B	B	B	B	B	B	B	B	B	B
2	B	B	B	B	B	B	B	B	B	B	B	B	B
3	B	B	B	B	B	B	B	B	B	B	B	B	B
4+	B	B	B	B	B	B	B	B	B	B	B	B	B
nezjištěno	B	B	B	B	B	B	B	B	B	B	B	B	B
celkem	B	B	B	B	B	B	B	B	B	B	B	B	B
prům. počet dětí	B	B	B	B	B	B	B	B	B	B	B	B	B
Délka trvání manželství celkem													
0	B	B	B	B	B	B	B	B	B	B	B	B	B
1	B	B	B	B	B	B	B	B	B	B	B	B	B
2	B	B	B	B	B	B	B	B	B	B	B	B	B
3	B	B	B	B	B	B	B	B	B	B	B	B	B
4+	B	B	B	B	B	B	B	B	B	B	B	B	B
nezjištěno	B	B	B	B	B	B	B	B	B	B	B	B	B
celkem	B	B	B	B	B	B	B	B	B	B	B	B	B
prům. počet dětí	B	B	B	B	B	B	B	B	B	B	B	B	B

2. Věk 25 - 29

Tab. č. 169 Vdané ženy podle pořadí manželství, postavení
v zaměstnání u ekonomicky aktivních, podle délky trvání manželství,
počtu narozených dětí z nynějšího manželství a podle věku ženy

Horšovský Týn

Délka trvání manželství, počet narozených dětí z nynějšího manželství	Ženy v prvním manželství				Ženy v opětovném manželství				Vdané ženy celkem				
	celkem	z toho postavení v zaměstnání u ek. aktiv.			celkem	z toho postavení v zaměstnání u ek. aktiv.			celkem	z toho postavení v zaměstnání u ek. aktiv.			
		zaměstnava- telky	zaměstnan- kyně	samostatně činné		zaměstnava- telky	zaměstnan- kyně	samostatně činné		zaměstnava- telky	zaměstnan- kyně	samostatně činné	
Délka trvání manželství 0 - 4 roky													
0	B	B	B	B	B	B	B	B	B	B	B	B	B
1	B	B	B	B	B	B	B	B	B	B	B	B	B
2	B	B	B	B	B	B	B	B	B	B	B	B	B
3	B	B	B	B	B	B	B	B	B	B	B	B	B
4+	B	B	B	B	B	B	B	B	B	B	B	B	B
nezjištěno	B	B	B	B	B	B	B	B	B	B	B	B	B
celkem	B	B	B	B	B	B	B	B	B	B	B	B	B
prům. počet dětí	B	B	B	B	B	B	B	B	B	B	B	B	B
Délka trvání manželství 5 - 9 let													
0	B	B	B	B	B	B	B	B	B	B	B	B	B
1	B	B	B	B	B	B	B	B	B	B	B	B	B
2	B	B	B	B	B	B	B	B	B	B	B	B	B
3	B	B	B	B	B	B	B	B	B	B	B	B	B
4+	B	B	B	B	B	B	B	B	B	B	B	B	B
nezjištěno	B	B	B	B	B	B	B	B	B	B	B	B	B
celkem	B	B	B	B	B	B	B	B	B	B	B	B	B
prům. počet dětí	B	B	B	B	B	B	B	B	B	B	B	B	B
Délka trvání manželství 10+ let													
0	B	B	B	B	B	B	B	B	B	B	B	B	B
1	B	B	B	B	B	B	B	B	B	B	B	B	B
2	B	B	B	B	B	B	B	B	B	B	B	B	B
3	B	B	B	B	B	B	B	B	B	B	B	B	B
4+	B	B	B	B	B	B	B	B	B	B	B	B	B
nezjištěno	B	B	B	B	B	B	B	B	B	B	B	B	B
celkem	B	B	B	B	B	B	B	B	B	B	B	B	B
prům. počet dětí	B	B	B	B	B	B	B	B	B	B	B	B	B
Délka trvání manželství nezjištěna													
0	B	B	B	B	B	B	B	B	B	B	B	B	B
1	B	B	B	B	B	B	B	B	B	B	B	B	B
2	B	B	B	B	B	B	B	B	B	B	B	B	B
3	B	B	B	B	B	B	B	B	B	B	B	B	B
4+	B	B	B	B	B	B	B	B	B	B	B	B	B
nezjištěno	B	B	B	B	B	B	B	B	B	B	B	B	B
celkem	B	B	B	B	B	B	B	B	B	B	B	B	B
prům. počet dětí	B	B	B	B	B	B	B	B	B	B	B	B	B
Délka trvání manželství celkem													
0	B	B	B	B	B	B	B	B	B	B	B	B	B
1	B	B	B	B	B	B	B	B	B	B	B	B	B
2	B	B	B	B	B	B	B	B	B	B	B	B	B
3	B	B	B	B	B	B	B	B	B	B	B	B	B
4+	B	B	B	B	B	B	B	B	B	B	B	B	B
nezjištěno	B	B	B	B	B	B	B	B	B	B	B	B	B
celkem	B	B	B	B	B	B	B	B	B	B	B	B	B
prům. počet dětí	B	B	B	B	B	B	B	B	B	B	B	B	B

3. Věk 30 - 34

Tab. č. 169 Vdané ženy podle pořadí manželství, postavení
v zaměstnání u ekonomicky aktivních, podle délky trvání manželství,
počtu narozených dětí z nynějšího manželství a podle věku ženy

Horšovský Týn

Délka trvání manželství, počet narozených dětí z nynějšího manželství	Ženy v prvním manželství				Ženy v opětovném manželství				Vdané ženy celkem				
	celkem	z toho postavení v zaměstnání u ek. aktiv.			celkem	z toho postavení v zaměstnání u ek. aktiv.			celkem	z toho postavení v zaměstnání u ek. aktiv.			
		zaměstnava- telky	zaměstnan- kyně	samostatně činné		zaměstnava- telky	zaměstnan- kyně	samostatně činné		zaměstnava- telky	zaměstnan- kyně	samostatně činné	
Délka trvání manželství 0 - 4 roky													
0	B	B	B	B	B	B	B	B	B	B	B	B	B
1	B	B	B	B	B	B	B	B	B	B	B	B	B
2	B	B	B	B	B	B	B	B	B	B	B	B	B
3	B	B	B	B	B	B	B	B	B	B	B	B	B
4+	B	B	B	B	B	B	B	B	B	B	B	B	B
nezjištěno	B	B	B	B	B	B	B	B	B	B	B	B	B
celkem	B	B	B	B	B	B	B	B	B	B	B	B	B
prům. počet dětí	B	B	B	B	B	B	B	B	B	B	B	B	B
Délka trvání manželství 5 - 9 let													
0	B	B	B	B	B	B	B	B	B	B	B	B	B
1	B	B	B	B	B	B	B	B	B	B	B	B	B
2	B	B	B	B	B	B	B	B	B	B	B	B	B
3	B	B	B	B	B	B	B	B	B	B	B	B	B
4+	B	B	B	B	B	B	B	B	B	B	B	B	B
nezjištěno	B	B	B	B	B	B	B	B	B	B	B	B	B
celkem	B	B	B	B	B	B	B	B	B	B	B	B	B
prům. počet dětí	B	B	B	B	B	B	B	B	B	B	B	B	B
Délka trvání manželství 10+ let													
0	B	B	B	B	B	B	B	B	B	B	B	B	B
1	B	B	B	B	B	B	B	B	B	B	B	B	B
2	B	B	B	B	B	B	B	B	B	B	B	B	B
3	B	B	B	B	B	B	B	B	B	B	B	B	B
4+	B	B	B	B	B	B	B	B	B	B	B	B	B
nezjištěno	B	B	B	B	B	B	B	B	B	B	B	B	B
celkem	B	B	B	B	B	B	B	B	B	B	B	B	B
prům. počet dětí	B	B	B	B	B	B	B	B	B	B	B	B	B
Délka trvání manželství nezjištěna													
0	B	B	B	B	B	B	B	B	B	B	B	B	B
1	B	B	B	B	B	B	B	B	B	B	B	B	B
2	B	B	B	B	B	B	B	B	B	B	B	B	B
3	B	B	B	B	B	B	B	B	B	B	B	B	B
4+	B	B	B	B	B	B	B	B	B	B	B	B	B
nezjištěno	B	B	B	B	B	B	B	B	B	B	B	B	B
celkem	B	B	B	B	B	B	B	B	B	B	B	B	B
prům. počet dětí	B	B	B	B	B	B	B	B	B	B	B	B	B
Délka trvání manželství celkem													
0	B	B	B	B	B	B	B	B	B	B	B	B	B
1	B	B	B	B	B	B	B	B	B	B	B	B	B
2	B	B	B	B	B	B	B	B	B	B	B	B	B
3	B	B	B	B	B	B	B	B	B	B	B	B	B
4+	B	B	B	B	B	B	B	B	B	B	B	B	B
nezjištěno	B	B	B	B	B	B	B	B	B	B	B	B	B
celkem	B	B	B	B	B	B	B	B	B	B	B	B	B
prům. počet dětí	B	B	B	B	B	B	B	B	B	B	B	B	B

4. Věk 35+

Tab. č. 169 Vdané ženy podle pořadí manželství, postavení
v zaměstnání u ekonomicky aktivních, podle délky trvání manželství,
počtu narozených dětí z nynějšího manželství a podle věku ženy

Horšovský Týn

Délka trvání manželství, počet narozených dětí z nynějšího manželství	Ženy v prvním manželství				Ženy v opětovném manželství				Vdané ženy celkem				
	celkem	z toho postavení v zaměstnání u ek. aktiv.			celkem	z toho postavení v zaměstnání u ek. aktiv.			celkem	z toho postavení v zaměstnání u ek. aktiv.			
		zaměstnava- telky	zaměstnan- kyně	samostatně činné		zaměstnava- telky	zaměstnan- kyně	samostatně činné		zaměstnava- telky	zaměstnan- kyně	samostatně činné	
Délka trvání manželství 0 - 4 roky													
0	B	B	B	B	B	B	B	B	B	B	B	B	B
1	B	B	B	B	B	B	B	B	B	B	B	B	B
2	B	B	B	B	B	B	B	B	B	B	B	B	B
3	B	B	B	B	B	B	B	B	B	B	B	B	B
4+	B	B	B	B	B	B	B	B	B	B	B	B	B
nezjištěno	B	B	B	B	B	B	B	B	B	B	B	B	B
celkem	B	B	B	B	B	B	B	B	B	B	B	B	B
prům. počet dětí	B	B	B	B	B	B	B	B	B	B	B	B	B
Délka trvání manželství 5 - 9 let													
0	B	B	B	B	B	B	B	B	B	B	B	B	B
1	B	B	B	B	B	B	B	B	B	B	B	B	B
2	B	B	B	B	B	B	B	B	B	B	B	B	B
3	B	B	B	B	B	B	B	B	B	B	B	B	B
4+	B	B	B	B	B	B	B	B	B	B	B	B	B
nezjištěno	B	B	B	B	B	B	B	B	B	B	B	B	B
celkem	B	B	B	B	B	B	B	B	B	B	B	B	B
prům. počet dětí	B	B	B	B	B	B	B	B	B	B	B	B	B
Délka trvání manželství 10+ let													
0	B	B	B	B	B	B	B	B	B	B	B	B	B
1	B	B	B	B	B	B	B	B	B	B	B	B	B
2	B	B	B	B	B	B	B	B	B	B	B	B	B
3	B	B	B	B	B	B	B	B	B	B	B	B	B
4+	B	B	B	B	B	B	B	B	B	B	B	B	B
nezjištěno	B	B	B	B	B	B	B	B	B	B	B	B	B
celkem	B	B	B	B	B	B	B	B	B	B	B	B	B
prům. počet dětí	B	B	B	B	B	B	B	B	B	B	B	B	B
Délka trvání manželství nezjištěna													
0	B	B	B	B	B	B	B	B	B	B	B	B	B
1	B	B	B	B	B	B	B	B	B	B	B	B	B
2	B	B	B	B	B	B	B	B	B	B	B	B	B
3	B	B	B	B	B	B	B	B	B	B	B	B	B
4+	B	B	B	B	B	B	B	B	B	B	B	B	B
nezjištěno	B	B	B	B	B	B	B	B	B	B	B	B	B
celkem	B	B	B	B	B	B	B	B	B	B	B	B	B
prům. počet dětí	B	B	B	B	B	B	B	B	B	B	B	B	B
Délka trvání manželství celkem													
0	B	B	B	B	B	B	B	B	B	B	B	B	B
1	B	B	B	B	B	B	B	B	B	B	B	B	B
2	B	B	B	B	B	B	B	B	B	B	B	B	B
3	B	B	B	B	B	B	B	B	B	B	B	B	B
4+	B	B	B	B	B	B	B	B	B	B	B	B	B
nezjištěno	B	B	B	B	B	B	B	B	B	B	B	B	B
celkem	B	B	B	B	B	B	B	B	B	B	B	B	B
prům. počet dětí	B	B	B	B	B	B	B	B	B	B	B	B	B

5. Nejistěný věk

Tab. č. 169 Vdané ženy podle pořadí manželství, postavení
v zaměstnání u ekonomicky aktivních, podle délky trvání manželství,
počtu narozených dětí z nynějšího manželství a podle věku ženy

Horšovský Týn

Délka trvání manželství, počet narozených dětí z nynějšího manželství	Ženy v prvním manželství				Ženy v opětovném manželství				Vdané ženy celkem				
	celkem	z toho postavení v zaměstnání u ek. aktiv.			celkem	z toho postavení v zaměstnání u ek. aktiv.			celkem	z toho postavení v zaměstnání u ek. aktiv.			
		zaměstnava- telky	zaměstnan- kyně	samostatně činné		zaměstnava- telky	zaměstnan- kyně	samostatně činné		zaměstnava- telky	zaměstnan- kyně	samostatně činné	
Délka trvání manželství 0 - 4 roky													
0	B	B	B	B	B	B	B	B	B	B	B	B	B
1	B	B	B	B	B	B	B	B	B	B	B	B	B
2	B	B	B	B	B	B	B	B	B	B	B	B	B
3	B	B	B	B	B	B	B	B	B	B	B	B	B
4+	B	B	B	B	B	B	B	B	B	B	B	B	B
nezjištěno	B	B	B	B	B	B	B	B	B	B	B	B	B
celkem	B	B	B	B	B	B	B	B	B	B	B	B	B
prům. počet dětí	B	B	B	B	B	B	B	B	B	B	B	B	B
Délka trvání manželství 5 - 9 let													
0	B	B	B	B	B	B	B	B	B	B	B	B	B
1	B	B	B	B	B	B	B	B	B	B	B	B	B
2	B	B	B	B	B	B	B	B	B	B	B	B	B
3	B	B	B	B	B	B	B	B	B	B	B	B	B
4+	B	B	B	B	B	B	B	B	B	B	B	B	B
nezjištěno	B	B	B	B	B	B	B	B	B	B	B	B	B
celkem	B	B	B	B	B	B	B	B	B	B	B	B	B
prům. počet dětí	B	B	B	B	B	B	B	B	B	B	B	B	B
Délka trvání manželství 10+ let													
0	B	B	B	B	B	B	B	B	B	B	B	B	B
1	B	B	B	B	B	B	B	B	B	B	B	B	B
2	B	B	B	B	B	B	B	B	B	B	B	B	B
3	B	B	B	B	B	B	B	B	B	B	B	B	B
4+	B	B	B	B	B	B	B	B	B	B	B	B	B
nezjištěno	B	B	B	B	B	B	B	B	B	B	B	B	B
celkem	B	B	B	B	B	B	B	B	B	B	B	B	B
prům. počet dětí	B	B	B	B	B	B	B	B	B	B	B	B	B
Délka trvání manželství nezjištěna													
0	B	B	B	B	B	B	B	B	B	B	B	B	B
1	B	B	B	B	B	B	B	B	B	B	B	B	B
2	B	B	B	B	B	B	B	B	B	B	B	B	B
3	B	B	B	B	B	B	B	B	B	B	B	B	B
4+	B	B	B	B	B	B	B	B	B	B	B	B	B
nezjištěno	B	B	B	B	B	B	B	B	B	B	B	B	B
celkem	B	B	B	B	B	B	B	B	B	B	B	B	B
prům. počet dětí	B	B	B	B	B	B	B	B	B	B	B	B	B
Délka trvání manželství celkem													
0	B	B	B	B	B	B	B	B	B	B	B	B	B
1	B	B	B	B	B	B	B	B	B	B	B	B	B
2	B	B	B	B	B	B	B	B	B	B	B	B	B
3	B	B	B	B	B	B	B	B	B	B	B	B	B
4+	B	B	B	B	B	B	B	B	B	B	B	B	B
nezjištěno	B	B	B	B	B	B	B	B	B	B	B	B	B
celkem	B	B	B	B	B	B	B	B	B	B	B	B	B
prům. počet dětí	B	B	B	B	B	B	B	B	B	B	B	B	B

6. Věk úhrnem

Tab. č. 169 Vdané ženy podle pořadí manželství, postavení
v zaměstnání u ekonomicky aktivních, podle délky trvání manželství,
počtu narozených dětí z nynějšího manželství a podle věku ženy

Horšovský Týn

Délka trvání manželství, počet narozených dětí z nynějšího manželství	Ženy v prvním manželství				Ženy v opětovném manželství				Vdané ženy celkem				
	celkem	z toho postavení v zaměstnání u ek. aktiv.			celkem	z toho postavení v zaměstnání u ek. aktiv.			celkem	z toho postavení v zaměstnání u ek. aktiv.			
		zaměstnava- telky	zaměstnan- kyně	samostatně činné		zaměstnava- telky	zaměstnan- kyně	samostatně činné		zaměstnava- telky	zaměstnan- kyně	samostatně činné	
Délka trvání manželství 0 - 4 roky													
0	B	B	B	B	B	B	B	B	B	B	B	B	B
1	B	B	B	B	B	B	B	B	B	B	B	B	B
2	B	B	B	B	B	B	B	B	B	B	B	B	B
3	B	B	B	B	B	B	B	B	B	B	B	B	B
4+	B	B	B	B	B	B	B	B	B	B	B	B	B
nezjištěno	B	B	B	B	B	B	B	B	B	B	B	B	B
celkem	B	B	B	B	B	B	B	B	B	B	B	B	B
prům. počet dětí	B	B	B	B	B	B	B	B	B	B	B	B	B
Délka trvání manželství 5 - 9 let													
0	B	B	B	B	B	B	B	B	B	B	B	B	B
1	B	B	B	B	B	B	B	B	B	B	B	B	B
2	B	B	B	B	B	B	B	B	B	B	B	B	B
3	B	B	B	B	B	B	B	B	B	B	B	B	B
4+	B	B	B	B	B	B	B	B	B	B	B	B	B
nezjištěno	B	B	B	B	B	B	B	B	B	B	B	B	B
celkem	B	B	B	B	B	B	B	B	B	B	B	B	B
prům. počet dětí	B	B	B	B	B	B	B	B	B	B	B	B	B
Délka trvání manželství 10+ let													
0	B	B	B	B	B	B	B	B	B	B	B	B	B
1	B	B	B	B	B	B	B	B	B	B	B	B	B
2	B	B	B	B	B	B	B	B	B	B	B	B	B
3	B	B	B	B	B	B	B	B	B	B	B	B	B
4+	B	B	B	B	B	B	B	B	B	B	B	B	B
nezjištěno	B	B	B	B	B	B	B	B	B	B	B	B	B
celkem	B	B	B	B	B	B	B	B	B	B	B	B	B
prům. počet dětí	B	B	B	B	B	B	B	B	B	B	B	B	B
Délka trvání manželství nezjištěna													
0	B	B	B	B	B	B	B	B	B	B	B	B	B
1	B	B	B	B	B	B	B	B	B	B	B	B	B
2	B	B	B	B	B	B	B	B	B	B	B	B	B
3	B	B	B	B	B	B	B	B	B	B	B	B	B
4+	B	B	B	B	B	B	B	B	B	B	B	B	B
nezjištěno	B	B	B	B	B	B	B	B	B	B	B	B	B
celkem	B	B	B	B	B	B	B	B	B	B	B	B	B
prům. počet dětí	B	B	B	B	B	B	B	B	B	B	B	B	B
Délka trvání manželství celkem													
0	B	B	B	B	B	B	B	B	B	B	B	B	B
1	B	B	B	B	B	B	B	B	B	B	B	B	B
2	B	B	B	B	B	B	B	B	B	B	B	B	B
3	B	B	B	B	B	B	B	B	B	B	B	B	B
4+	B	B	B	B	B	B	B	B	B	B	B	B	B
nezjištěno	B	B	B	B	B	B	B	B	B	B	B	B	B
celkem	B	B	B	B	B	B	B	B	B	B	B	B	B
prům. počet dětí	B	B	B	B	B	B	B	B	B	B	B	B	B

1. Věk 15 - 24

Tab. č. 170 Vdané ženy podle pořadí manželství, ekonomické aktivity, postavení v zaměstnání, podle délky trvání manželství, počtu všech narozených dětí a podle věku ženy

Horšovský Týn

Délka trvání manželství, počet všech narozených dětí	Ženy v prvním manželství					Ženy v opětovném manželství					Vdané ženy celkem				
	celkem	z toho ekonomicky aktivní				celkem	z toho ekonomicky aktivní				celkem	z toho ekonomicky aktivní			
		zaměstnané celkem	z toho		nezaměstnané		zaměstnané celkem	z toho		nezaměstnané		zaměstnané celkem	z toho		nezaměstnané
			zaměstnaná	samostatně činné				zaměstnaná	samostatně činné				zaměstnaná	samostatně činné	
Délka trvání manželství 0 - 4 roky															
0	13	10	9	1	1	-	-	-	-	-	13	10	9	1	1
1	23	11	8	-	-	-	-	-	-	-	23	11	8	-	-
2	1	-	-	-	-	-	-	-	-	-	1	-	-	-	-
3	1	-	-	-	-	-	-	-	-	-	1	-	-	-	-
4+	-	-	-	-	-	-	-	-	-	-	-	-	-	-	-
nezjištěno	4	4	3	1	-	-	-	-	-	-	4	4	3	1	-
celkem	42	25	20	2	1	-	-	-	-	-	42	25	20	2	1
prům. počet dětí	0,74	0,52	0,47	-	-	X	X	X	X	X	0,74	0,52	0,47	-	-
Délka trvání manželství 5 - 9 let															
0	-	-	-	-	-	-	-	-	-	-	-	-	-	-	-
1	3	3	2	-	-	-	-	-	-	-	3	3	2	-	-
2	4	1	1	-	-	-	-	-	-	-	4	1	1	-	-
3	1	-	-	-	-	-	-	-	-	-	1	-	-	-	-
4+	-	-	-	-	-	-	-	-	-	-	-	-	-	-	-
nezjištěno	-	-	-	-	-	-	-	-	-	-	-	-	-	-	-
celkem	8	4	3	-	-	-	-	-	-	-	8	4	3	-	-
prům. počet dětí	1,75	1,25	1,33	X	X	X	X	X	X	X	1,75	1,25	1,33	X	X
Délka trvání manželství 10+ let															
0	-	-	-	-	-	-	-	-	-	-	-	-	-	-	-
1	-	-	-	-	-	-	-	-	-	-	-	-	-	-	-
2	-	-	-	-	-	-	-	-	-	-	-	-	-	-	-
3	-	-	-	-	-	-	-	-	-	-	-	-	-	-	-
4+	-	-	-	-	-	-	-	-	-	-	-	-	-	-	-
nezjištěno	-	-	-	-	-	-	-	-	-	-	-	-	-	-	-
celkem	-	-	-	-	-	-	-	-	-	-	-	-	-	-	-
prům. počet dětí	X	X	X	X	X	X	X	X	X	X	X	X	X	X	X
Délka trvání manželství nezjištěna															
0	1	1	1	-	-	-	-	-	-	-	1	1	1	-	-
1	-	-	-	-	-	-	-	-	-	-	-	-	-	-	-
2	-	-	-	-	-	-	-	-	-	-	-	-	-	-	-
3	-	-	-	-	-	-	-	-	-	-	-	-	-	-	-
4+	-	-	-	-	-	-	-	-	-	-	-	-	-	-	-
nezjištěno	-	-	-	-	-	-	-	-	-	-	-	-	-	-	-
celkem	1	1	1	-	-	-	-	-	-	-	1	1	1	-	-
prům. počet dětí	-	-	-	X	X	X	X	X	X	X	-	-	-	X	X
Délka trvání manželství celkem															
0	14	11	10	1	1	-	-	-	-	-	14	11	10	1	1
1	26	14	10	-	-	-	-	-	-	-	26	14	10	-	-
2	5	1	1	-	-	-	-	-	-	-	5	1	1	-	-
3	2	-	-	-	-	-	-	-	-	-	2	-	-	-	-
4+	-	-	-	-	-	-	-	-	-	-	-	-	-	-	-
nezjištěno	4	4	3	1	-	-	-	-	-	-	4	4	3	1	-
celkem	51	30	24	2	1	-	-	-	-	-	51	30	24	2	1
prům. počet dětí	0,89	0,62	0,57	-	-	X	X	X	X	X	0,89	0,62	0,57	-	-

2. Věk 25 - 29

Tab. č. 170 Vdané ženy podle pořadí manželství, ekonomické aktivity, postavení v zaměstnání, podle délky trvání manželství, počtu všech narozených dětí a podle věku ženy

Horšovský Týn

Délka trvání manželství, počet všech narozených dětí	Ženy v prvním manželství					Ženy v opětovném manželství					Vdané ženy celkem					
	celkem	z toho ekonomicky aktivní				celkem	z toho ekonomicky aktivní				celkem	z toho ekonomicky aktivní				
		zaměstnané celkem	z toho		nezaměstnané		zaměstnané celkem	z toho		nezaměstnané		zaměstnané celkem	z toho		nezaměstnané	
			zaměstnaně	samostatně činné				zaměstnaně	samostatně činné				zaměstnaně	samostatně činné		
Délka trvání manželství 0 - 4 roky																
0	12	12	10	-	-	1	1	1	-	-	13	13	11	-	-	
1	26	12	9	-	-	3	3	3	-	-	29	15	12	-	-	
2	7	3	3	-	2	1	1	-	1	-	8	4	3	1	2	
3	1	-	-	-	-	1	1	1	-	-	2	1	1	-	-	
4+	-	-	-	-	-	-	-	-	-	-	-	-	-	-	-	
nezjištěno	3	2	2	-	-	-	-	-	-	-	3	2	2	-	-	
celkem	49	29	24	-	2	6	6	5	1	-	55	35	29	1	2	
prům. počet dětí	0,93	0,67	0,68	X	2,00	1,33	1,33	1,20	2,00	X	0,98	0,79	0,78	2,00	2,00	
Délka trvání manželství 5 - 9 let																
0	2	1	-	1	-	-	-	-	-	-	2	1	-	1	-	
1	32	26	18	2	2	-	-	-	-	-	32	26	18	2	2	
2	33	17	13	1	1	-	-	-	-	-	33	17	13	1	1	
3	3	1	1	-	2	-	-	-	-	-	3	1	1	-	2	
4+	-	-	-	-	-	-	-	-	-	-	-	-	-	-	-	
nezjištěno	-	-	-	-	-	-	-	-	-	-	-	-	-	-	-	
celkem	70	45	32	4	5	-	-	-	-	-	70	45	32	4	5	
prům. počet dětí	1,53	1,40	1,47	1,00	2,00	X	X	X	X	X	1,53	1,40	1,47	1,00	2,00	
Délka trvání manželství 10+ let																
0	1	-	-	-	-	-	-	-	-	-	1	-	-	-	-	
1	1	-	-	-	-	-	-	-	-	-	1	-	-	-	-	
2	11	9	7	1	1	-	-	-	-	-	11	9	7	1	1	
3	1	1	1	-	-	-	-	-	-	-	1	1	1	-	-	
4+	-	-	-	-	-	-	-	-	-	-	-	-	-	-	-	
nezjištěno	-	-	-	-	-	-	-	-	-	-	-	-	-	-	-	
celkem	14	10	8	1	1	-	-	-	-	-	14	10	8	1	1	
prům. počet dětí	1,86	2,10	2,13	2,00	2,00	X	X	X	X	X	1,86	2,10	2,13	2,00	2,00	
Délka trvání manželství nezjištěna																
0	-	-	-	-	-	-	-	-	-	-	-	-	-	-	-	
1	-	-	-	-	-	-	-	-	-	-	-	-	-	-	-	
2	2	1	-	-	1	-	-	-	-	-	2	1	-	-	1	
3	-	-	-	-	-	-	-	-	-	-	-	-	-	-	-	
4+	-	-	-	-	-	-	-	-	-	-	-	-	-	-	-	
nezjištěno	-	-	-	-	-	-	-	-	-	-	-	-	-	-	-	
celkem	2	1	-	-	1	-	-	-	-	-	2	1	-	-	1	
prům. počet dětí	2,00	2,00	X	X	2,00	X	X	X	X	X	2,00	2,00	X	X	2,00	
Délka trvání manželství celkem																
0	15	13	10	1	-	1	1	1	-	-	16	14	11	1	-	
1	59	38	27	2	2	3	3	3	-	-	62	41	30	2	2	
2	53	30	23	2	5	1	1	-	1	-	54	31	23	3	5	
3	5	2	2	-	2	1	1	1	-	-	6	3	3	-	2	
4+	-	-	-	-	-	-	-	-	-	-	-	-	-	-	-	
nezjištěno	3	2	2	-	-	-	-	-	-	-	3	2	2	-	-	
celkem	135	85	64	5	9	6	6	5	1	-	141	91	69	6	9	
prům. počet dětí	1,36	1,25	1,27	1,20	2,00	1,33	1,33	1,20	2,00	X	1,36	1,26	1,27	1,33	2,00	

3. Věk 30 - 34

Tab. č. 170 Vdané ženy podle pořadí manželství, ekonomické aktivity, postavení v zaměstnání, podle délky trvání manželství, počtu všech narozených dětí a podle věku ženy

Horšovský Týn

Délka trvání manželství, počet všech narozených dětí	Ženy v prvním manželství					Ženy v opětovném manželství					Vdané ženy celkem								
	celkem	z toho ekonomicky aktivní				celkem	z toho ekonomicky aktivní				celkem	z toho ekonomicky aktivní							
		zaměstnané celkem	z toho		nezaměstnané		zaměstnané celkem	z toho		nezaměstnané		zaměstnané celkem	z toho		nezaměstnané				
			zaměstnané	samostatně činné				zaměstnané	samostatně činné				zaměstnané	samostatně činné					
Délka trvání manželství 0 - 4 roky																			
0	3	1	1	-	1	-	-	-	-	-	3	1	1	-	-	-	-	1	-
1	1	1	-	-	-	2	2	1	-	-	3	3	1	-	-	-	-	-	-
2	2	-	-	-	-	5	3	3	-	-	7	3	3	-	-	-	-	-	-
3	-	-	-	-	-	2	1	-	-	-	2	1	-	-	-	-	-	-	-
4+	-	-	-	-	-	2	2	1	-	-	2	2	1	-	-	-	-	-	-
nezjištěno	-	-	-	-	-	1	1	1	-	-	1	1	1	-	-	-	-	-	-
celkem	6	2	1	-	1	12	9	6	-	-	18	11	7	-	-	-	-	1	-
prům. počet dětí	0,83	0,50	-	X	-	2,36	2,38	2,20	X	X	1,82	2,00	1,83	X	-	-	-	-	-
Délka trvání manželství 5 - 9 let																			
0	2	2	2	-	-	-	-	-	-	-	2	2	2	-	-	-	-	-	-
1	10	8	5	2	1	-	-	-	-	-	10	8	5	2	-	-	-	1	-
2	10	3	2	-	2	-	-	-	-	-	10	3	2	-	-	-	-	2	-
3	1	-	-	-	-	-	-	-	-	-	1	-	-	-	-	-	-	-	-
4+	-	-	-	-	-	-	-	-	-	-	-	-	-	-	-	-	-	-	-
nezjištěno	-	-	-	-	-	-	-	-	-	-	-	-	-	-	-	-	-	-	-
celkem	23	13	9	2	3	-	-	-	-	-	23	13	9	2	-	-	-	3	-
prům. počet dětí	1,43	1,08	1,00	1,00	1,67	X	X	X	X	X	1,43	1,08	1,00	1,00	1,67	-	-	-	-
Délka trvání manželství 10+ let																			
0	1	1	-	-	-	-	-	-	-	-	1	1	-	-	-	-	-	-	-
1	13	12	11	1	-	-	-	-	-	-	13	12	11	1	-	-	-	-	-
2	60	53	43	7	1	1	1	1	-	-	61	54	44	7	-	-	-	1	-
3	7	5	5	-	1	-	-	-	-	-	7	5	5	-	-	-	-	1	-
4+	4	4	4	-	-	1	-	-	-	-	5	4	4	-	-	-	-	-	-
nezjištěno	-	-	-	-	-	-	-	-	-	-	-	-	-	-	-	-	-	-	-
celkem	85	75	63	8	2	2	1	1	-	-	87	76	64	8	-	-	-	2	-
prům. počet dětí	2,08	2,08	2,14	1,88	2,50	3,00	2,00	2,00	X	X	2,10	2,08	2,14	1,88	2,50	-	-	-	-
Délka trvání manželství nezjištěna																			
0	-	-	-	-	-	-	-	-	-	-	-	-	-	-	-	-	-	-	-
1	2	2	1	1	-	-	-	-	-	-	2	2	1	1	-	-	-	-	-
2	1	1	-	-	-	-	-	-	-	-	1	1	-	-	-	-	-	-	-
3	-	-	-	-	-	-	-	-	-	-	-	-	-	-	-	-	-	-	-
4+	-	-	-	-	-	-	-	-	-	-	-	-	-	-	-	-	-	-	-
nezjištěno	1	-	-	-	-	-	-	-	-	-	1	-	-	-	-	-	-	-	-
celkem	4	3	1	1	-	-	-	-	-	-	4	3	1	1	-	-	-	-	-
prům. počet dětí	1,33	1,33	1,00	1,00	X	X	X	X	X	X	1,33	1,33	1,00	1,00	X	-	-	-	-
Délka trvání manželství celkem																			
0	6	4	3	-	1	-	-	-	-	-	6	4	3	-	-	-	-	1	-
1	26	23	17	4	1	2	2	1	-	-	28	25	18	4	-	-	-	1	-
2	73	57	45	7	3	6	4	4	-	-	79	61	49	7	-	-	-	3	-
3	8	5	5	-	1	2	1	-	-	-	10	6	5	-	-	-	-	1	-
4+	4	4	4	-	-	3	2	1	-	-	7	6	5	-	-	-	-	-	-
nezjištěno	1	-	-	-	-	1	1	1	-	-	2	1	1	-	-	-	-	-	-
celkem	118	93	74	11	6	14	10	7	-	-	132	103	81	11	-	-	-	6	-
prům. počet dětí	1,87	1,88	1,96	1,64	1,67	2,46	2,33	2,17	X	X	1,93	1,92	1,98	1,64	1,67	-	-	-	-

4. Věk 35+

Tab. č. 170 Vdané ženy podle pořadí manželství, ekonomické aktivity, postavení v zaměstnání, podle délky trvání manželství, počtu všech narozených dětí a podle věku ženy

Horšovský Týn

Délka trvání manželství, počet všech narozených dětí	Ženy v prvním manželství					Ženy v opětovném manželství					Vdané ženy celkem								
	celkem	z toho ekonomicky aktivní				celkem	z toho ekonomicky aktivní				celkem	z toho ekonomicky aktivní							
		zaměstna- né celkem	z toho		nezaměst- nané		zaměstna- né celkem	z toho		nezaměst- nané		zaměstna- né celkem	z toho		nezaměst- nané				
			zaměst- nankyně	samostat- ně činné				zaměst- nankyně	samostat- ně činné				zaměst- nankyně	samostat- ně činné					
Délka trvání manželství 0 - 4 roky																			
0	-	-	-	-	-	-	-	-	-	-	-	-	-	-	-	-	-	-	-
1	2	-	-	-	-	2	1	1	-	-	4	1	1	-	-	-	-	-	-
2	1	1	1	-	-	8	3	3	-	3	9	4	4	-	-	-	-	3	-
3	-	-	-	-	-	4	3	2	-	-	4	3	2	-	-	-	-	-	-
4+	-	-	-	-	-	2	1	1	-	1	2	1	1	-	-	-	-	1	-
nezjištěno	-	-	-	-	-	-	-	-	-	-	-	-	-	-	-	-	-	-	-
celkem	3	1	1	-	-	16	8	7	-	4	19	9	8	-	-	-	-	4	-
prům. počet dětí	1,33	2,00	2,00	X	X	2,38	2,50	2,43	X	2,50	2,21	2,44	2,38	X	X	X	X	2,50	-
Délka trvání manželství 5 - 9 let																			
0	-	-	-	-	-	-	-	-	-	-	-	-	-	-	-	-	-	-	-
1	2	2	2	-	-	3	2	2	-	-	5	4	4	-	-	-	-	-	-
2	3	2	2	-	1	3	2	2	-	-	6	4	4	-	-	-	-	1	-
3	1	1	-	-	-	5	4	2	1	-	6	5	2	1	-	-	-	-	-
4+	-	-	-	-	-	3	1	1	-	-	3	1	1	-	-	-	-	-	-
nezjištěno	-	-	-	-	-	-	-	-	-	-	-	-	-	-	-	-	-	-	-
celkem	6	5	4	-	1	14	9	7	1	-	20	14	11	1	-	-	-	1	1
prům. počet dětí	1,83	1,80	1,50	X	2,00	2,64	2,44	2,29	3,00	X	2,40	2,21	2,00	3,00	X	X	X	2,00	-
Délka trvání manželství 10+ let																			
0	7	4	4	-	-	4	2	1	-	-	11	6	5	-	-	-	-	-	-
1	101	59	52	3	2	6	3	3	-	-	107	62	55	3	-	-	-	2	2
2	445	302	267	18	5	25	16	13	1	-	470	318	280	19	-	-	-	5	5
3	146	75	69	3	3	20	10	7	2	1	166	85	76	5	-	-	-	4	4
4+	28	12	12	-	1	14	8	7	-	1	42	20	19	-	-	-	-	2	2
nezjištěno	12	9	7	1	-	1	-	-	-	-	13	9	7	1	-	-	-	-	-
celkem	739	461	411	25	11	70	39	31	3	2	809	500	442	28	-	-	-	13	13
prům. počet dětí	2,13	2,08	2,09	2,00	2,27	2,61	2,54	2,58	2,67	4,00	2,17	2,11	2,12	2,07	X	X	X	2,54	-
Délka trvání manželství nezjištěna																			
0	-	-	-	-	-	-	-	-	-	-	-	-	-	-	-	-	-	-	-
1	-	-	-	-	-	-	-	-	-	-	-	-	-	-	-	-	-	-	-
2	4	4	3	1	-	-	-	-	-	-	4	4	3	1	-	-	-	-	-
3	2	1	-	-	-	1	-	-	-	-	3	1	-	-	-	-	-	-	-
4+	1	1	1	-	-	-	-	-	-	-	1	1	1	-	-	-	-	-	-
nezjištěno	1	-	-	-	-	-	-	-	-	-	1	-	-	-	-	-	-	-	-
celkem	8	6	4	1	-	1	-	-	-	-	9	6	4	1	-	-	-	-	-
prům. počet dětí	2,57	2,50	2,50	2,00	X	3,00	X	X	X	X	2,63	2,50	2,50	2,00	X	X	X	-	-
Délka trvání manželství celkem																			
0	7	4	4	-	-	4	2	1	-	-	11	6	5	-	-	-	-	-	-
1	105	61	54	3	2	11	6	6	-	-	116	67	60	3	-	-	-	2	2
2	453	309	273	19	6	36	21	18	1	3	489	330	291	20	-	-	-	9	9
3	149	77	69	3	3	30	17	11	3	1	179	94	80	6	-	-	-	4	4
4+	29	13	13	-	1	19	10	9	-	2	48	23	22	-	-	-	-	3	3
nezjištěno	13	9	7	1	-	1	-	-	-	-	14	9	7	1	-	-	-	-	-
celkem	756	473	420	26	12	101	56	45	4	6	857	529	465	30	-	-	-	18	18
prům. počet dětí	2,13	2,08	2,08	2,00	2,25	2,58	2,52	2,51	2,75	3,00	2,18	2,13	2,13	2,10	X	X	X	2,50	-

5. Nejistěný věk

Tab. č. 170 Vdané ženy podle pořadí manželství, ekonomické aktivity, postavení v zaměstnání, podle délky trvání manželství, počtu všech narozených dětí a podle věku ženy

Horšovský Týn

Délka trvání manželství, počet všech narozených dětí	Ženy v prvním manželství					Ženy v opětovném manželství					Vdané ženy celkem				
	celkem	z toho ekonomicky aktivní				celkem	z toho ekonomicky aktivní				celkem	z toho ekonomicky aktivní			
		zaměstnané celkem	z toho		nezaměstnané		zaměstnané celkem	z toho		nezaměstnané		zaměstnané celkem	z toho		nezaměstnané
			zaměstnaná	samostatně činné				zaměstnaná	samostatně činné				zaměstnaná	samostatně činné	
Délka trvání manželství 0 - 4 roky															
0	-	-	-	-	-	-	-	-	-	-	-	-	-	-	-
1	-	-	-	-	-	-	-	-	-	-	-	-	-	-	-
2	-	-	-	-	-	-	-	-	-	-	-	-	-	-	-
3	-	-	-	-	-	-	-	-	-	-	-	-	-	-	-
4+	-	-	-	-	-	-	-	-	-	-	-	-	-	-	-
nezjištěno	-	-	-	-	-	-	-	-	-	-	-	-	-	-	-
celkem	-	-	-	-	-	-	-	-	-	-	-	-	-	-	-
prům. počet dětí	X	X	X	X	X	X	X	X	X	X	X	X	X	X	X
Délka trvání manželství 5 - 9 let															
0	-	-	-	-	-	-	-	-	-	-	-	-	-	-	-
1	-	-	-	-	-	-	-	-	-	-	-	-	-	-	-
2	-	-	-	-	-	-	-	-	-	-	-	-	-	-	-
3	-	-	-	-	-	-	-	-	-	-	-	-	-	-	-
4+	-	-	-	-	-	-	-	-	-	-	-	-	-	-	-
nezjištěno	-	-	-	-	-	-	-	-	-	-	-	-	-	-	-
celkem	-	-	-	-	-	-	-	-	-	-	-	-	-	-	-
prům. počet dětí	X	X	X	X	X	X	X	X	X	X	X	X	X	X	X
Délka trvání manželství 10+ let															
0	-	-	-	-	-	-	-	-	-	-	-	-	-	-	-
1	-	-	-	-	-	-	-	-	-	-	-	-	-	-	-
2	-	-	-	-	-	-	-	-	-	-	-	-	-	-	-
3	-	-	-	-	-	-	-	-	-	-	-	-	-	-	-
4+	-	-	-	-	-	-	-	-	-	-	-	-	-	-	-
nezjištěno	-	-	-	-	-	-	-	-	-	-	-	-	-	-	-
celkem	-	-	-	-	-	-	-	-	-	-	-	-	-	-	-
prům. počet dětí	X	X	X	X	X	X	X	X	X	X	X	X	X	X	X
Délka trvání manželství nezjištěna															
0	-	-	-	-	-	-	-	-	-	-	-	-	-	-	-
1	-	-	-	-	-	-	-	-	-	-	-	-	-	-	-
2	-	-	-	-	-	-	-	-	-	-	-	-	-	-	-
3	-	-	-	-	-	-	-	-	-	-	-	-	-	-	-
4+	-	-	-	-	-	-	-	-	-	-	-	-	-	-	-
nezjištěno	-	-	-	-	-	-	-	-	-	-	-	-	-	-	-
celkem	-	-	-	-	-	-	-	-	-	-	-	-	-	-	-
prům. počet dětí	X	X	X	X	X	X	X	X	X	X	X	X	X	X	X
Délka trvání manželství celkem															
0	-	-	-	-	-	-	-	-	-	-	-	-	-	-	-
1	-	-	-	-	-	-	-	-	-	-	-	-	-	-	-
2	-	-	-	-	-	-	-	-	-	-	-	-	-	-	-
3	-	-	-	-	-	-	-	-	-	-	-	-	-	-	-
4+	-	-	-	-	-	-	-	-	-	-	-	-	-	-	-
nezjištěno	-	-	-	-	-	-	-	-	-	-	-	-	-	-	-
celkem	-	-	-	-	-	-	-	-	-	-	-	-	-	-	-
prům. počet dětí	X	X	X	X	X	X	X	X	X	X	X	X	X	X	X

6. Věk úhrnem

Tab. č. 170 Vdané ženy podle pořadí manželství, ekonomické aktivity, postavení v zaměstnání, podle délky trvání manželství, počtu všech narozených dětí a podle věku ženy

Horšovský Týn

Délka trvání manželství, počet všech narozených dětí	Ženy v prvním manželství					Ženy v opětovném manželství					Vdané ženy celkem								
	celkem	z toho ekonomicky aktivní				celkem	z toho ekonomicky aktivní				celkem	z toho ekonomicky aktivní							
		zaměstnané celkem	z toho		nezaměstnané		zaměstnané celkem	z toho		nezaměstnané		zaměstnané celkem	z toho		nezaměstnané				
			zaměstnaně	samostatně činné				zaměstnaně	samostatně činné				zaměstnaně	samostatně činné					
Délka trvání manželství 0 - 4 roky																			
0	28	23	20	1	2	1	1	1	-	-	29	24	21	1	2				
1	52	24	17	-	-	7	6	5	-	-	59	30	22	-	-				
2	11	4	4	-	2	14	7	6	1	3	25	11	10	1	5				
3	2	-	-	-	-	7	5	3	-	-	9	5	3	-	-				
4+	-	-	-	-	-	4	3	2	-	1	4	3	2	-	1				
nezjištěno	7	6	5	1	-	1	1	1	-	-	8	7	6	1	-				
celkem	100	57	46	2	4	34	23	18	1	4	134	80	64	3	8				
prům. počet dětí	0,86	0,63	0,61	-	1,00	2,18	2,14	2,00	2,00	2,50	1,21	1,08	1,02	1,00	1,75				
Délka trvání manželství 5 - 9 let																			
0	4	3	2	1	-	-	-	-	-	-	4	3	2	1	-				
1	47	39	27	4	3	3	2	2	-	-	50	41	29	4	3				
2	50	23	18	1	4	3	2	2	-	-	53	25	20	1	4				
3	6	2	1	-	2	5	4	2	1	-	11	6	3	1	2				
4+	-	-	-	-	-	3	1	1	-	-	3	1	1	-	-				
nezjištěno	-	-	-	-	-	-	-	-	-	-	-	-	-	-	-				
celkem	107	67	48	6	9	14	9	7	1	-	121	76	55	7	9				
prům. počet dětí	1,54	1,36	1,38	1,00	1,89	2,64	2,44	2,29	3,00	X	1,67	1,49	1,49	1,29	1,89				
Délka trvání manželství 10+ let																			
0	9	5	4	-	-	4	2	1	-	-	13	7	5	-	-				
1	115	71	63	4	2	6	3	3	-	-	121	74	66	4	2				
2	516	364	317	26	7	26	17	14	1	-	542	381	331	27	7				
3	154	81	75	3	4	20	10	7	2	1	174	91	82	5	5				
4+	32	16	16	-	1	15	8	7	-	1	47	24	23	-	2				
nezjištěno	12	9	7	1	-	1	-	-	-	-	13	9	7	1	-				
celkem	838	546	482	34	14	72	40	32	3	2	910	586	514	37	16				
prům. počet dětí	2,12	2,08	2,09	1,97	2,29	2,62	2,53	2,56	2,67	4,00	2,16	2,11	2,12	2,03	2,50				
Délka trvání manželství nezjištěna																			
0	1	1	1	-	-	-	-	-	-	-	1	1	1	-	-				
1	2	2	1	1	-	-	-	-	-	-	2	2	1	1	-				
2	7	6	3	1	1	-	-	-	-	-	7	6	3	1	1				
3	2	1	-	-	-	1	-	-	-	-	3	1	-	-	-				
4+	1	1	1	-	-	-	-	-	-	-	1	1	1	-	-				
nezjištěno	2	-	-	-	-	-	-	-	-	-	2	-	-	-	-				
celkem	15	11	6	2	1	1	-	-	-	-	16	11	6	2	1				
prům. počet dětí	2,00	1,91	1,83	1,50	2,00	3,00	X	X	X	X	2,07	1,91	1,83	1,50	2,00				
Délka trvání manželství celkem																			
0	42	32	27	2	2	5	3	2	-	-	47	35	29	2	2				
1	216	136	108	9	5	16	11	10	-	-	232	147	118	9	5				
2	584	397	342	28	14	43	26	22	2	3	627	423	364	30	17				
3	164	84	76	3	6	33	19	12	3	1	197	103	88	6	7				
4+	33	17	17	-	1	22	12	10	-	2	55	29	27	-	3				
nezjištěno	21	15	12	2	-	2	1	1	-	-	23	16	13	2	-				
celkem	1060	681	582	44	28	121	72	57	5	6	1181	753	639	49	34				
prům. počet dětí	1,95	1,89	1,92	1,76	1,96	2,50	2,39	2,36	2,60	3,00	2,00	1,94	1,96	1,85	2,15				

1. Zaměstnané ženy vdané

Tab. č. 171 Ženy se závislými dětmi podle věku závislých dětí,
podle počtu závislých dětí, věku ženy a podle ekonomické aktivity
a rodinného stavu

Horšovský Týn

Počet závislých dětí, věk ženy	Věk dětí do 15 let bez ohledu na počet závislých dětí 15letých a starších							Ženy s dětmi do 15 let	Ženy jen s dětmi 15letými a staršími	Úhrn žen se závislými dětmi
	0 - 2	3 - 5	6 - 14	0 - 2 a 3 - 5	0 - 2 a 6 - 14	3 - 5 a 6 - 14	0 - 2, 3 - 5 a 6 - 14			
1										
- 19	1	-	-	x	x	x	x	1	-	1
20 - 24	8	4	-	x	x	x	x	12	-	12
25 - 29	14	11	15	x	x	x	x	40	-	40
30 - 34	1	6	16	x	x	x	x	23	2	25
35 - 39	1	1	10	x	x	x	x	12	8	20
40 - 44	-	-	13	x	x	x	x	13	31	44
45 - 49	-	1	10	x	x	x	x	11	28	39
50 - 54	-	-	1	x	x	x	x	1	16	17
55 +	-	-	-	x	x	x	x	-	-	-
nezjištěno	-	-	-	x	x	x	x	-	-	-
celkem	25	23	65	x	x	x	x	113	85	198
2										
- 19	-	-	-	-	-	-	x	-	-	-
20 - 24	-	-	-	-	-	1	x	1	-	1
25 - 29	2	1	8	1	5	14	x	31	-	31
30 - 34	-	-	49	2	2	9	x	62	-	62
35 - 39	1	2	43	-	-	3	x	49	15	64
40 - 44	-	-	22	-	-	-	x	22	19	41
45 - 49	-	-	4	-	-	-	x	4	5	9
50 - 54	-	-	1	-	-	-	x	1	1	2
55 +	-	-	-	-	-	-	x	-	-	-
nezjištěno	-	-	-	-	-	-	x	-	-	-
celkem	3	3	127	3	7	27	x	170	40	210
3+										
- 19	-	-	-	-	-	-	-	-	-	-
20 - 24	-	-	-	-	-	-	-	-	-	-
25 - 29	-	-	-	1	-	1	1	3	-	3
30 - 34	-	-	1	-	1	6	2	10	-	10
35 - 39	-	1	4	-	1	3	-	9	-	9
40 - 44	-	-	1	-	-	-	-	1	1	2
45 - 49	-	-	1	-	-	-	-	1	-	1
50 - 54	-	-	-	-	-	-	-	-	-	-
55 +	-	-	-	-	-	-	-	-	-	-
nezjištěno	-	-	-	-	-	-	-	-	-	-
celkem	-	1	7	1	2	10	3	24	1	25
Úhrnem										
- 19	1	-	-	-	-	-	-	1	-	1
20 - 24	8	4	-	-	-	1	-	13	-	13
25 - 29	16	12	23	2	5	15	1	74	-	74
30 - 34	1	6	66	2	3	15	2	95	2	97
35 - 39	2	4	57	-	1	6	-	70	23	93
40 - 44	-	-	36	-	-	-	-	36	51	87
45 - 49	-	1	15	-	-	-	-	16	33	49
50 - 54	-	-	2	-	-	-	-	2	17	19
55 +	-	-	-	-	-	-	-	-	-	-
nezjištěno	-	-	-	-	-	-	-	-	-	-
celkem	28	27	199	4	9	37	3	307	126	433

2. Zaměstnané ženy ostatní

Tab. č. 171 Ženy se závislými dětmi podle věku závislých dětí,
podle počtu závislých dětí, věku ženy a podle ekonomické aktivity
a rodinného stavu

Horšovský Týn

Počet závislých dětí, věk ženy	Věk dětí do 15 let bez ohledu na počet závislých dětí 15letých a starších							Ženy s dětmi do 15 let	Ženy jen s dětmi 15letými a staršími	Úhrn žen se závislými dětmi
	0 - 2	3 - 5	6 - 14	0 - 2 a 3 - 5	0 - 2 a 6 - 14	3 - 5 a 6 - 14	0 - 2, 3 - 5 a 6 - 14			
1										
- 19	1	-	-	x	x	x	x	1	-	1
20 - 24	3	2	-	x	x	x	x	6	-	6
25 - 29	3	1	7	x	x	x	x	11	-	11
30 - 34	1	2	5	x	x	x	x	8	-	8
35 - 39	-	-	4	x	x	x	x	4	7	11
40 - 44	-	2	-	x	x	x	x	2	5	7
45 - 49	-	-	4	x	x	x	x	4	3	7
50 - 54	-	-	1	x	x	x	x	1	2	3
55 +	-	-	-	x	x	x	x	-	-	-
nezjištěno	-	-	-	x	x	x	x	-	-	-
celkem	8	7	22	x	x	x	x	37	17	54
2										
- 19	-	-	-	-	-	-	x	-	-	-
20 - 24	-	-	-	-	-	-	x	-	-	-
25 - 29	-	-	-	1	-	1	x	2	-	2
30 - 34	-	-	4	1	-	2	x	7	-	7
35 - 39	-	-	6	-	1	-	x	7	2	9
40 - 44	-	-	2	-	-	-	x	2	2	4
45 - 49	-	-	-	-	-	-	x	-	-	-
50 - 54	-	-	1	-	1	-	x	2	1	3
55 +	-	-	-	-	-	-	x	-	-	-
nezjištěno	-	-	-	-	-	-	x	-	-	-
celkem	-	-	13	2	2	3	x	20	5	25
3+										
- 19	-	-	-	-	-	-	-	-	-	-
20 - 24	-	-	-	-	-	-	-	-	-	-
25 - 29	-	-	-	-	-	-	-	-	-	-
30 - 34	-	-	-	-	2	1	-	3	-	3
35 - 39	-	-	2	-	-	-	-	2	1	3
40 - 44	-	-	-	-	1	-	-	1	-	1
45 - 49	-	-	-	-	-	1	-	1	-	1
50 - 54	-	-	-	-	-	-	-	-	-	-
55 +	-	-	-	-	-	-	-	-	-	-
nezjištěno	-	-	-	-	-	-	-	-	-	-
celkem	-	-	2	-	3	2	-	7	1	8
Úhrnem										
- 19	1	-	-	-	-	-	-	1	-	1
20 - 24	3	2	1	-	-	-	-	6	-	6
25 - 29	3	1	7	1	-	1	-	13	-	13
30 - 34	1	2	9	1	2	3	-	18	-	18
35 - 39	-	-	12	-	1	-	-	13	10	23
40 - 44	-	2	2	-	1	-	-	5	7	12
45 - 49	-	-	4	-	-	1	-	5	3	8
50 - 54	-	-	2	-	1	-	-	3	3	6
55 +	-	-	-	-	-	-	-	-	-	-
nezjištěno	-	-	-	-	-	-	-	-	-	-
celkem	8	7	37	2	5	5	-	64	23	87

3. Nezaměstnané ženy vdané

Tab. č. 171 Ženy se závislými dětmi podle věku závislých dětí,
podle počtu závislých dětí, věku ženy a podle ekonomické aktivity
a rodinného stavu

Horšovský Týn

Počet závislých dětí, věk ženy	Věk dětí do 15 let bez ohledu na počet závislých dětí 15letých a starších							Ženy s dětmi do 15 let	Ženy jen s dětmi 15letými a staršími	Úhrn žen se závislými dětmi
	0 - 2	3 - 5	6 - 14	0 - 2 a 3 - 5	0 - 2 a 6 - 14	3 - 5 a 6 - 14	0 - 2, 3 - 5 a 6 - 14			
1										
- 19	1	-	-	x	x	x	x	1	-	1
20 - 24	-	-	-	x	x	x	x	-	-	-
25 - 29	-	3	-	x	x	x	x	3	-	3
30 - 34	-	-	1	x	x	x	x	1	-	1
35 - 39	-	-	1	x	x	x	x	1	1	2
40 - 44	-	-	-	x	x	x	x	-	-	-
45 - 49	-	-	-	x	x	x	x	-	-	-
50 - 54	-	-	-	x	x	x	x	-	-	-
55 +	-	-	-	x	x	x	x	-	-	-
nezjištěno	-	-	-	x	x	x	x	-	-	-
celkem	1	3	2	x	x	x	x	6	1	7
2										
- 19	-	-	-	-	-	-	x	-	-	-
20 - 24	-	-	-	-	-	-	x	-	-	-
25 - 29	-	-	-	1	1	1	x	3	-	3
30 - 34	-	-	1	-	-	2	x	3	-	3
35 - 39	-	-	1	-	-	1	x	2	-	2
40 - 44	-	-	-	-	-	-	x	-	-	-
45 - 49	-	1	-	-	-	-	x	1	-	1
50 - 54	-	-	-	-	-	-	x	-	-	-
55 +	-	-	-	-	-	-	x	-	-	-
nezjištěno	-	-	-	-	-	-	x	-	-	-
celkem	-	1	2	1	1	4	x	9	-	9
3+										
- 19	-	-	-	-	-	-	-	-	-	-
20 - 24	-	-	-	-	-	-	-	-	-	-
25 - 29	-	-	-	-	-	-	2	2	-	2
30 - 34	-	-	1	-	-	-	-	1	-	1
35 - 39	-	-	2	-	-	1	-	3	-	3
40 - 44	-	-	-	-	-	-	-	-	-	-
45 - 49	-	-	-	-	-	-	-	-	-	-
50 - 54	-	-	-	-	-	-	-	-	-	-
55 +	-	-	-	-	-	-	-	-	-	-
nezjištěno	-	-	-	-	-	-	-	-	-	-
celkem	-	-	3	-	-	1	2	6	-	6
Úhrnem										
- 19	1	-	-	-	-	-	-	1	-	1
20 - 24	-	-	-	-	-	-	-	-	-	-
25 - 29	-	3	-	1	1	1	2	8	-	8
30 - 34	-	-	3	-	-	2	-	5	-	5
35 - 39	-	-	4	-	-	2	-	6	1	7
40 - 44	-	-	-	-	-	-	-	-	-	-
45 - 49	-	1	-	-	-	-	-	1	-	1
50 - 54	-	-	-	-	-	-	-	-	-	-
55 +	-	-	-	-	-	-	-	-	-	-
nezjištěno	-	-	-	-	-	-	-	-	-	-
celkem	1	4	7	1	1	5	2	21	1	22

4. Nezaměstnané ženy ostatní

Tab. č. 171 Ženy se závislými dětmi podle věku závislých dětí,
podle počtu závislých dětí, věku ženy a podle ekonomické aktivity
a rodinného stavu

Horšovský Týn

Počet závislých dětí, věk ženy	Věk dětí do 15 let bez ohledu na počet závislých dětí 15letých a starších							Ženy s dětmi do 15 let	Ženy jen s dětmi 15letými a staršími	Úhrn žen se závislými dětmi
	0 - 2	3 - 5	6 - 14	0 - 2 a 3 - 5	0 - 2 a 6 - 14	3 - 5 a 6 - 14	0 - 2, 3 - 5 a 6 - 14			
1										
- 19	-	-	-	x	x	x	x	-	-	-
20 - 24	-	-	-	x	x	x	x	-	-	-
25 - 29	-	1	-	x	x	x	x	1	-	1
30 - 34	-	-	-	x	x	x	x	-	-	-
35 - 39	-	-	-	x	x	x	x	-	-	-
40 - 44	-	-	-	x	x	x	x	-	-	-
45 - 49	-	-	-	x	x	x	x	-	-	-
50 - 54	-	-	-	x	x	x	x	-	-	-
55 +	-	-	-	x	x	x	x	-	-	-
nezjištěno	-	-	-	x	x	x	x	-	-	-
celkem	-	1	-	x	x	x	x	1	-	1
2										
- 19	-	-	-	-	-	-	x	-	-	-
20 - 24	-	-	-	-	-	-	x	-	-	-
25 - 29	-	-	1	-	-	-	x	1	-	1
30 - 34	-	-	1	-	-	-	x	1	-	1
35 - 39	-	-	1	-	-	-	x	1	1	2
40 - 44	-	-	-	-	-	-	x	-	-	-
45 - 49	-	-	-	-	-	-	x	-	-	-
50 - 54	-	-	-	-	-	-	x	-	-	-
55 +	-	-	-	-	-	-	x	-	-	-
nezjištěno	-	-	-	-	-	-	x	-	-	-
celkem	-	-	3	-	-	-	x	3	1	4
3+										
- 19	-	-	-	-	-	-	-	-	-	-
20 - 24	-	-	-	-	-	-	-	-	-	-
25 - 29	-	-	-	-	1	-	-	1	-	1
30 - 34	-	-	-	-	-	-	-	-	-	-
35 - 39	-	-	-	-	-	-	-	-	-	-
40 - 44	-	-	-	-	-	-	-	-	-	-
45 - 49	-	-	-	-	-	-	-	-	-	-
50 - 54	-	-	-	-	-	-	-	-	-	-
55 +	-	-	-	-	-	-	-	-	-	-
nezjištěno	-	-	-	-	-	-	-	-	-	-
celkem	-	-	-	-	1	-	-	1	-	1
Úhrnem										
- 19	-	-	-	-	-	-	-	-	-	-
20 - 24	-	-	-	-	-	-	-	-	-	-
25 - 29	-	1	1	-	1	-	-	3	-	3
30 - 34	-	-	1	-	-	-	-	1	-	1
35 - 39	-	-	1	-	-	-	-	1	1	2
40 - 44	-	-	-	-	-	-	-	-	-	-
45 - 49	-	-	-	-	-	-	-	-	-	-
50 - 54	-	-	-	-	-	-	-	-	-	-
55 +	-	-	-	-	-	-	-	-	-	-
nezjištěno	-	-	-	-	-	-	-	-	-	-
celkem	-	1	3	-	1	-	-	5	1	6

5. Ekonomicky aktivní ženy celkem

Tab. č. 171 Ženy se závislými dětmi podle věku závislých dětí,
podle počtu závislých dětí, věku ženy a podle ekonomické aktivity
a rodinného stavu

Horšovský Týn

Počet závislých dětí, věk ženy	Věk dětí do 15 let bez ohledu na počet závislých dětí 15letých a starších							Ženy s dětmi do 15 let	Ženy jen s dětmi 15letými a staršími	Úhrn žen se závislými dětmi
	0 - 2	3 - 5	6 - 14	0 - 2 a 3 - 5	0 - 2 a 6 - 14	3 - 5 a 6 - 14	0 - 2, 3 - 5 a 6 - 14			
1										
- 19	3	-	-	x	x	x	x	3	-	3
20 - 24	11	6	1	x	x	x	x	18	-	18
25 - 29	17	16	22	x	x	x	x	55	-	55
30 - 34	2	8	22	x	x	x	x	32	2	34
35 - 39	1	1	15	x	x	x	x	17	16	33
40 - 44	-	2	13	x	x	x	x	15	36	51
45 - 49	-	1	14	x	x	x	x	15	31	46
50 - 54	-	-	2	x	x	x	x	2	18	20
55 +	-	-	-	x	x	x	x	-	-	-
nezjištěno	-	-	-	x	x	x	x	-	-	-
celkem	34	34	89	x	x	x	x	157	103	260
2										
- 19	-	-	-	-	-	-	x	-	-	-
20 - 24	-	-	-	-	-	1	x	1	-	1
25 - 29	2	1	9	3	6	16	x	37	-	37
30 - 34	-	-	55	3	2	13	x	73	-	73
35 - 39	1	2	51	-	1	4	x	59	18	77
40 - 44	-	-	24	-	-	-	x	24	21	45
45 - 49	-	1	4	-	-	-	x	5	5	10
50 - 54	-	-	2	-	1	-	x	3	2	5
55 +	-	-	-	-	-	-	x	-	-	-
nezjištěno	-	-	-	-	-	-	x	-	-	-
celkem	3	4	145	6	10	34	x	202	46	248
3+										
- 19	-	-	-	-	-	-	-	-	-	-
20 - 24	-	-	-	-	-	-	-	-	-	-
25 - 29	-	-	-	1	1	1	3	6	-	6
30 - 34	-	-	2	-	3	7	2	14	-	14
35 - 39	-	1	8	-	1	4	-	14	1	15
40 - 44	-	-	1	-	1	-	-	2	1	3
45 - 49	-	-	1	-	-	1	-	2	-	2
50 - 54	-	-	-	-	-	-	-	-	-	-
55 +	-	-	-	-	-	-	-	-	-	-
nezjištěno	-	-	-	-	-	-	-	-	-	-
celkem	-	1	12	1	6	13	5	38	2	40
Úhrnem										
- 19	3	-	-	-	-	-	-	3	-	3
20 - 24	11	6	1	-	-	1	-	19	-	19
25 - 29	19	17	31	4	7	17	3	98	-	98
30 - 34	2	8	79	3	5	20	2	119	2	121
35 - 39	2	4	74	-	2	8	-	90	35	125
40 - 44	-	2	38	-	1	-	-	41	58	99
45 - 49	-	2	19	-	-	1	-	22	36	58
50 - 54	-	-	4	-	1	-	-	5	20	25
55 +	-	-	-	-	-	-	-	-	-	-
nezjištěno	-	-	-	-	-	-	-	-	-	-
celkem	37	39	246	7	16	47	5	397	151	548

6. Ekonomicky neaktivní ženy celkem

Tab. č. 171 Ženy se závislými dětmi podle věku závislých dětí, podle počtu závislých dětí, věku ženy a podle ekonomické aktivity a rodinného stavu

Horšovský Týn

Počet závislých dětí, věk ženy	Věk dětí do 15 let bez ohledu na počet závislých dětí 15letých a starších							Ženy s dětmi do 15 let	Ženy jen s dětmi 15letými a staršími	Úhrn žen se závislými dětmi
	0 - 2	3 - 5	6 - 14	0 - 2 a 3 - 5	0 - 2 a 6 - 14	3 - 5 a 6 - 14	0 - 2, 3 - 5 a 6 - 14			
1										
- 19	3	-	1	x	x	x	x	4	-	4
20 - 24	12	1	-	x	x	x	x	13	-	13
25 - 29	13	3	4	x	x	x	x	20	-	20
30 - 34	-	1	2	x	x	x	x	3	-	3
35 - 39	1	-	1	x	x	x	x	2	-	2
40 - 44	-	-	1	x	x	x	x	1	4	5
45 - 49	-	-	-	x	x	x	x	-	1	1
50 - 54	-	-	1	x	x	x	x	1	-	1
55 +	-	-	-	x	x	x	x	-	-	-
nezjištěno	-	-	-	x	x	x	x	-	-	-
celkem	29	5	10	x	x	x	x	44	5	49
2										
- 19	-	-	-	-	-	-	x	-	-	-
20 - 24	1	-	-	3	-	1	x	5	-	5
25 - 29	1	-	-	2	11	4	x	18	-	18
30 - 34	2	-	3	2	7	1	x	15	-	15
35 - 39	1	-	2	-	4	-	x	7	-	7
40 - 44	-	-	1	-	1	1	x	3	-	3
45 - 49	-	-	1	-	-	-	x	1	-	1
50 - 54	-	-	-	-	-	-	x	-	-	-
55 +	-	-	-	-	-	-	x	-	-	-
nezjištěno	-	-	-	-	-	-	x	-	-	-
celkem	5	-	7	7	23	7	x	49	-	49
3+										
- 19	-	-	-	-	-	-	-	-	-	-
20 - 24	-	-	-	-	-	-	1	1	-	1
25 - 29	-	-	-	-	-	-	-	-	-	-
30 - 34	-	1	1	-	1	1	-	4	-	4
35 - 39	1	-	1	-	1	-	-	3	-	3
40 - 44	-	-	-	-	-	-	-	-	-	-
45 - 49	-	-	-	-	-	-	-	-	-	-
50 - 54	-	-	-	-	-	-	-	-	-	-
55 +	-	-	-	-	-	-	-	-	-	-
nezjištěno	-	-	-	-	-	-	-	-	-	-
celkem	1	1	2	-	2	1	1	8	-	8
Úhrnem										
- 19	3	-	1	-	-	-	-	4	-	4
20 - 24	13	1	-	3	-	1	1	19	-	19
25 - 29	14	3	4	2	11	4	-	38	-	38
30 - 34	2	2	6	2	8	2	-	22	-	22
35 - 39	3	-	4	-	5	-	-	12	-	12
40 - 44	-	-	2	-	1	1	-	4	4	8
45 - 49	-	-	1	-	-	-	-	1	1	2
50 - 54	-	-	1	-	-	-	-	1	-	1
55 +	-	-	-	-	-	-	-	-	-	-
nezjištěno	-	-	-	-	-	-	-	-	-	-
celkem	35	6	19	7	25	8	1	101	5	106

7. Ženy s nezjištěnou ekonomickou aktivitou

Tab. č. 171 Ženy se závislými dětmi podle věku závislých dětí,
podle počtu závislých dětí, věku ženy a podle ekonomické aktivity
a rodinného stavu

Horšovský Týn

Počet závislých dětí, věk ženy	Věk dětí do 15 let bez ohledu na počet závislých dětí 15letých a starších							Ženy s dětmi do 15 let	Ženy jen s dětmi 15letými a staršími	Úhrn žen se závislými dětmi
	0 - 2	3 - 5	6 - 14	0 - 2 a 3 - 5	0 - 2 a 6 - 14	3 - 5 a 6 - 14	0 - 2, 3 - 5 a 6 - 14			
1										
- 19	-	-	-	x	x	x	x	-	-	-
20 - 24	-	-	-	x	x	x	x	-	-	-
25 - 29	-	-	-	x	x	x	x	-	-	-
30 - 34	-	-	-	x	x	x	x	-	-	-
35 - 39	-	-	-	x	x	x	x	-	-	-
40 - 44	-	-	-	x	x	x	x	-	-	-
45 - 49	-	-	-	x	x	x	x	-	-	-
50 - 54	-	-	-	x	x	x	x	-	-	-
55 +	-	-	-	x	x	x	x	-	-	-
nezjištěno	-	-	-	x	x	x	x	-	-	-
celkem	-	-	-	x	x	x	x	-	-	-
2										
- 19	-	-	-	-	-	-	x	-	-	-
20 - 24	-	-	-	-	-	-	x	-	-	-
25 - 29	-	-	-	-	-	-	x	-	-	-
30 - 34	-	-	-	-	1	-	x	1	-	1
35 - 39	-	-	-	-	-	-	x	-	-	-
40 - 44	-	-	-	-	-	-	x	-	-	-
45 - 49	-	-	-	-	-	-	x	-	-	-
50 - 54	-	-	-	-	-	-	x	-	-	-
55 +	-	-	-	-	-	-	x	-	-	-
nezjištěno	-	-	-	-	-	-	x	-	-	-
celkem	-	-	-	-	1	-	x	1	-	1
3+										
- 19	-	-	-	-	-	-	-	-	-	-
20 - 24	-	-	-	-	-	-	-	-	-	-
25 - 29	-	-	-	-	-	-	-	-	-	-
30 - 34	-	-	-	-	-	-	-	-	-	-
35 - 39	-	-	-	-	-	-	-	-	-	-
40 - 44	-	-	-	-	-	-	-	-	-	-
45 - 49	-	-	-	-	-	-	-	-	-	-
50 - 54	-	-	-	-	-	-	-	-	-	-
55 +	-	-	-	-	-	-	-	-	-	-
nezjištěno	-	-	-	-	-	-	-	-	-	-
celkem	-	-	-	-	-	-	-	-	-	-
Úhrnem										
- 19	-	-	-	-	-	-	-	-	-	-
20 - 24	-	-	-	-	-	-	-	-	-	-
25 - 29	-	-	-	-	-	-	-	-	-	-
30 - 34	-	-	-	-	1	-	-	1	-	1
35 - 39	-	-	-	-	-	-	-	-	-	-
40 - 44	-	-	-	-	-	-	-	-	-	-
45 - 49	-	-	-	-	-	-	-	-	-	-
50 - 54	-	-	-	-	-	-	-	-	-	-
55 +	-	-	-	-	-	-	-	-	-	-
nezjištěno	-	-	-	-	-	-	-	-	-	-
celkem	-	-	-	-	1	-	-	1	-	1

8. Ženy úhrnem

Tab. č. 171 Ženy se závislými dětmi podle věku závislých dětí,
podle počtu závislých dětí, věku ženy a podle ekonomické aktivity
a rodinného stavu

Horšovský Týn

Počet závislých dětí, věk ženy	Věk dětí do 15 let bez ohledu na počet závislých dětí 15letých a starších							Ženy s dětmi do 15 let	Ženy jen s dětmi 15letými a staršími	Úhrn žen se závislými dětmi
	0 - 2	3 - 5	6 - 14	0 - 2 a 3 - 5	0 - 2 a 6 - 14	3 - 5 a 6 - 14	0 - 2, 3 - 5 a 6 - 14			
1										
- 19	6	-	1	x	x	x	x	7	-	7
20 - 24	23	7	1	x	x	x	x	31	-	31
25 - 29	30	19	26	x	x	x	x	75	-	75
30 - 34	2	9	24	x	x	x	x	35	2	37
35 - 39	2	1	16	x	x	x	x	19	16	35
40 - 44	-	2	14	x	x	x	x	16	40	56
45 - 49	-	1	14	x	x	x	x	15	32	47
50 - 54	-	-	3	x	x	x	x	3	18	21
55 +	-	-	-	x	x	x	x	-	-	-
nezjištěno	-	-	-	x	x	x	x	-	-	-
celkem	63	39	99	x	x	x	x	201	108	309
2										
- 19	-	-	-	-	-	-	x	-	-	-
20 - 24	1	-	-	3	-	2	x	6	-	6
25 - 29	3	1	9	5	17	20	x	55	-	55
30 - 34	2	-	58	5	10	14	x	89	-	89
35 - 39	2	2	53	-	5	4	x	66	18	84
40 - 44	-	-	25	-	1	1	x	27	21	48
45 - 49	-	1	5	-	-	-	x	6	5	11
50 - 54	-	-	2	-	1	-	x	3	2	5
55 +	-	-	-	-	-	-	x	-	-	-
nezjištěno	-	-	-	-	-	-	x	-	-	-
celkem	8	4	152	13	34	41	x	252	46	298
3+										
- 19	-	-	-	-	-	-	-	-	-	-
20 - 24	-	-	-	-	-	-	1	1	-	1
25 - 29	-	-	-	1	1	1	3	6	-	6
30 - 34	-	1	3	-	4	8	2	18	-	18
35 - 39	1	1	9	-	2	4	-	17	1	18
40 - 44	-	-	1	-	1	-	-	2	1	3
45 - 49	-	-	1	-	-	1	-	2	-	2
50 - 54	-	-	-	-	-	-	-	-	-	-
55 +	-	-	-	-	-	-	-	-	-	-
nezjištěno	-	-	-	-	-	-	-	-	-	-
celkem	1	2	14	1	8	14	6	46	2	48
Úhrnem										
- 19	6	-	1	-	-	-	-	7	-	7
20 - 24	24	7	1	3	-	2	1	38	-	38
25 - 29	33	20	35	6	18	21	3	136	-	136
30 - 34	4	10	85	5	14	22	2	142	2	144
35 - 39	5	4	78	-	7	8	-	102	35	137
40 - 44	-	2	40	-	2	1	-	45	62	107
45 - 49	-	2	20	-	-	1	-	23	37	60
50 - 54	-	-	5	-	1	-	-	6	20	26
55 +	-	-	-	-	-	-	-	-	-	-
nezjištěno	-	-	-	-	-	-	-	-	-	-
celkem	72	45	265	14	42	55	6	499	156	655

Tab. č. 172 Ekonomicky aktivní ženy se závislými dětmi podle rodinného stavu, věku nejmladšího dítěte a podle počtu závislých dětí a věku ženy

Horšovský Týn

Počet závislých dětí, věk ženy	Počet ekonomicky aktivních žen													úhrnem		
	zaměstnaných						nezaměstnaných						úhrnem			
	vdaných					ostatních	celkem	vdaných							ostatních	celkem
	celkem	s věkem nejmladšího dítěte						celkem	s věkem nejmladšího dítěte							
0 - 2		3 - 5	6 - 14	15+	0 - 2	3 - 5	6 - 14		15+							
1																
- 19	1	1	-	-	-	1	2	1	1	-	-	-	-	1	3	
20 - 24	12	8	4	-	-	6	18	-	-	-	-	-	-	-	18	
25 - 29	40	14	11	15	-	11	51	3	-	3	-	-	1	4	55	
30 - 34	25	1	6	16	2	8	33	1	-	-	1	-	-	1	34	
35 - 39	20	1	1	10	8	11	31	2	-	-	1	1	-	2	33	
40 - 44	44	-	-	13	31	7	51	-	-	-	-	-	-	-	51	
45 - 49	39	-	1	10	28	7	46	-	-	-	-	-	-	-	46	
50 - 54	17	-	-	1	16	3	20	-	-	-	-	-	-	-	20	
55+	-	-	-	-	-	-	-	-	-	-	-	-	-	-	-	
nezjištěno	-	-	-	-	-	-	-	-	-	-	-	-	-	-	-	
celkem	198	25	23	65	85	54	252	7	1	3	2	1	1	8	260	
2																
- 19	-	-	-	-	-	-	-	-	-	-	-	-	-	-	-	
20 - 24	1	-	1	-	-	-	1	-	-	-	-	-	-	-	1	
25 - 29	31	8	15	8	-	2	33	3	2	1	-	-	1	4	37	
30 - 34	62	4	9	49	-	7	69	3	-	2	1	-	1	4	73	
35 - 39	64	1	5	43	15	9	73	2	-	1	1	-	2	4	77	
40 - 44	41	-	-	22	19	4	45	-	-	-	-	-	-	-	45	
45 - 49	9	-	-	4	5	-	9	1	-	1	-	-	-	1	10	
50 - 54	2	-	-	1	1	3	5	-	-	-	-	-	-	-	5	
55+	-	-	-	-	-	-	-	-	-	-	-	-	-	-	-	
nezjištěno	-	-	-	-	-	-	-	-	-	-	-	-	-	-	-	
celkem	210	13	30	127	40	25	235	9	2	5	2	-	4	13	248	
3+																
- 19	-	-	-	-	-	-	-	-	-	-	-	-	-	-	-	
20 - 24	-	-	-	-	-	-	-	-	-	-	-	-	-	-	-	
25 - 29	3	2	1	-	-	-	3	2	2	-	-	-	1	3	6	
30 - 34	10	3	6	1	-	3	13	1	-	-	1	-	-	1	14	
35 - 39	9	1	4	4	-	3	12	3	-	1	2	-	-	3	15	
40 - 44	2	-	-	1	1	1	3	-	-	1	-	-	-	-	3	
45 - 49	1	-	-	1	-	1	2	-	-	-	-	-	-	-	2	
50 - 54	-	-	-	-	-	-	-	-	-	-	-	-	-	-	-	
55+	-	-	-	-	-	-	-	-	-	-	-	-	-	-	-	
nezjištěno	-	-	-	-	-	-	-	-	-	-	-	-	-	-	-	
celkem	25	6	11	7	1	8	33	6	2	1	3	-	1	7	40	
Úhrnem																
- 19	1	1	-	-	-	1	2	1	1	-	-	-	-	1	3	
20 - 24	13	8	5	-	-	6	19	-	-	-	-	-	-	-	19	
25 - 29	74	24	27	23	-	13	87	8	4	4	-	-	3	11	98	
30 - 34	97	8	21	66	2	18	115	5	-	2	3	-	1	6	121	
35 - 39	93	3	10	57	23	23	116	7	-	2	4	1	2	9	125	
40 - 44	87	-	-	36	51	12	99	-	-	-	-	-	-	-	99	
45 - 49	49	-	1	15	33	8	57	1	-	1	-	-	-	1	58	
50 - 54	19	-	-	2	17	6	25	-	-	-	-	-	-	-	25	
55+	-	-	-	-	-	-	-	-	-	-	-	-	-	-	-	
nezjištěno	-	-	-	-	-	-	-	-	-	-	-	-	-	-	-	
celkem	433	44	64	199	126	87	520	22	5	9	7	1	6	28	548	

Tab. č. 173 Osoby žijící v manželství podle pořadí manželství
a faktická manželství společně bydlících osob podle rodinného stavu,
podle pohlaví a věku

Horšovský Týn

Pohlaví, věk	Osoby žijící v manželství							Faktická manželství společně bydlících osob						
	pořadí manželství					celkem	z toho oboustranně 1. manželství	svobodní (-é)	ženatí vdané	rozvedení (-é)	ovdovělí (-é)	nezjištěno	celkem	z toho oboustranně svobodní
	1.	2.	3.	4.+	nezjištěno									
Muži														
15 - 19	1	-	-	-	-	1	1	-	-	-	-	-	-	-
20 - 24	17	2	-	-	-	19	16	8	-	-	-	-	8	6
25 - 29	67	2	-	-	1	70	65	8	-	3	-	1	12	5
30 - 34	108	6	-	-	2	116	99	3	2	2	-	-	7	1
35 - 39	86	4	-	-	2	92	85	4	-	4	-	-	8	1
40 - 44	112	10	1	-	3	126	109	-	1	8	1	-	10	-
45 - 49	148	14	-	1	5	168	142	-	-	5	-	-	5	-
50 - 54	158	23	1	-	7	189	156	2	-	6	1	1	10	-
55 - 59	99	13	-	-	3	115	94	1	-	-	-	-	1	-
60 - 64	68	3	-	-	4	75	68	1	-	1	-	-	2	1
65 - 69	54	6	2	-	5	67	58	-	-	-	-	-	-	-
70+	67	8	-	-	4	79	70	1	-	1	3	1	6	-
nezjištěno	1	-	-	-	-	1	1	-	-	-	-	-	-	-
celkem	986	91	4	1	36	1118	964	28	3	30	5	3	69	14
Ženy														
15 - 19	4	-	-	-	-	4	4	1	-	-	-	-	1	1
20 - 24	29	-	-	-	1	30	27	10	-	1	-	-	11	7
25 - 29	113	3	-	-	4	120	110	5	2	4	-	-	11	4
30 - 34	111	9	1	-	1	122	104	1	1	7	1	-	10	-
35 - 39	100	11	2	-	1	114	95	1	-	5	1	-	7	-
40 - 44	124	15	1	-	1	141	116	1	-	5	1	-	7	1
45 - 49	142	10	3	-	2	157	137	-	-	6	-	1	7	-
50 - 54	146	20	3	-	3	172	146	1	1	4	1	-	7	-
55 - 59	80	14	-	-	1	95	80	-	-	-	2	-	2	-
60 - 64	59	5	1	-	1	66	58	-	-	-	-	-	-	-
65 - 69	45	1	1	-	2	49	44	1	-	1	1	-	3	1
70+	42	4	-	-	2	48	43	-	-	1	2	-	3	-
nezjištěno	-	-	-	-	-	-	-	-	-	-	-	-	-	-
celkem	995	92	12	-	19	1118	964	21	4	34	9	1	69	14

1. Rodinné domy

Tab. č. 250 Trvale obydlené domy s byty podle období výstavby nebo rekonstrukce, podle počtu bytů, technického vybavení, počtu nadzemních podlaží, materiálu nosných zdí a podle druhu domu

Horšovský Týn

Trvale obydlené domy s byty a jejich vybavení	Období výstavby nebo rekonstrukce										Trvale obydlené domy celkem
	do r. 1899	1900 - 1919	1920 - 1945	1946 - 1960	1961 - 1970	1971 - 1980	1981 - 1990	1991 - 1995	1996 a později	nezjištěno	
1. Trvale obydlené domy											
celkem	47	56	161	35	54	178	94	59	27	25	736
v %	6,4	7,6	21,9	4,8	7,3	24,2	12,8	8,0	3,7	3,4	100,0
v nich počet: bytů trvale obydlených	50	64	185	39	59	234	102	63	31	25	852
bytů neobydlených	-	1	4	-	1	7	1	-	-	-	14
2. V trvale obydlených bytech											
obytná plocha (v tis. m ²)	3	4	10	2	4	15	7	5	2	0	52
celková plocha (v tis. m ²)	4	6	16	3	5	23	11	7	3	1	79
obytn. míst. 4 m ² a více podl. plochy	136	200	595	116	220	837	430	262	114	27	2937
obytn. míst. 8 m ² a více podl. plochy	122	182	538	107	200	807	391	251	103	26	2727
hospodařící domácnosti	59	73	207	46	72	268	115	68	32	27	967
cenzové domácnosti	60	75	214	46	74	274	119	70	32	28	992
osoby bydlící v bytech	116	186	497	108	185	668	375	215	91	48	2489
3. Podíl (%) v trvale obydlených bytech											
obytné plochy	5,0	6,9	20,1	3,7	7,0	29,1	14,3	9,1	3,9	1,0	100,0
celkové plochy	5,2	7,1	19,8	3,8	6,9	28,7	14,5	9,4	3,9	1,0	100,0
obytn. míst. 4 m ² a více podl. plochy	4,6	6,8	20,3	3,9	7,5	28,5	14,6	8,9	3,9	0,9	100,0
obytn. míst. 8 m ² a více podl. plochy	4,5	6,7	19,7	3,9	7,3	29,6	14,3	9,2	3,8	1,0	100,0
hospodařících domácností	6,1	7,5	21,4	4,8	7,4	27,7	11,9	7,0	3,3	2,8	100,0
cenzových domácností	6,0	7,6	21,6	4,6	7,5	27,6	12,0	7,1	3,2	2,8	100,0
osob bydlících v bytech	4,7	7,5	20,0	4,3	7,4	26,8	15,1	8,6	3,7	1,9	100,0
4. Domy s počtem všech bytů											
1	44	49	133	31	48	116	85	55	23	25	609
2	3	5	28	4	6	61	9	4	4	-	124
3	-	2	-	-	-	1	-	-	-	-	3
4	-	-	-	-	-	-	-	-	-	-	-
5 - 9	-	-	-	-	-	-	-	-	-	-	-
10 - 19	-	-	-	-	-	-	-	-	-	-	-
20 - 49	-	-	-	-	-	-	-	-	-	-	-
50+	-	-	-	-	-	-	-	-	-	-	-
celkem	47	56	161	35	54	178	94	59	27	25	736
5. Podíl (%) domů s počtem všech bytů											
1	93,6	87,5	82,6	88,6	88,9	65,2	90,4	93,2	85,2	100,0	82,7
2	6,4	8,9	17,4	11,4	11,1	34,3	9,6	6,8	14,8	-	16,8
3	-	3,6	-	-	-	0,6	-	-	-	-	0,4
4	-	-	-	-	-	-	-	-	-	-	-
5 - 9	-	-	-	-	-	-	-	-	-	-	-
10 - 19	-	-	-	-	-	-	-	-	-	-	-
20 - 49	-	-	-	-	-	-	-	-	-	-	-
50+	-	-	-	-	-	-	-	-	-	-	-
celkem	100,0	100,0	100,0	100,0	100,0	100,0	100,0	100,0	100,0	100,0	100,0

1. Rodinné domy

Tab. č. 250 Trvale obydlené domy s byty podle období výstavby
nebo rekonstrukce, podle počtu bytů, technického vybavení, počtu
nadzemních podlaží, materiálu nosných zdí a podle druhu domu

Horšovský Týn

Trvale obydlené domy s byty a jejich vybavení	Období výstavby nebo rekonstrukce										Trvale obydlené domy celkem	
	do r. 1899	1900 - 1919	1920 - 1945	1946 - 1960	1961 - 1970	1971 - 1980	1981 - 1990	1991 - 1995	1996 a později	nezjištěno		
6. Plyn												
z veřejné sítě	2	4	18	2	10	55	15	7	6	-	-	119
z domovního zásobníku	2	7	12	5	5	8	6	2	-	-	-	47
bez plynu	41	44	129	26	36	112	69	47	21	5	-	530
nezjištěno	2	1	2	2	3	3	4	3	-	20	-	40
celkem	47	56	161	35	54	178	94	59	27	25	-	736
7. Podíl (%) domů s plynem												
z veřejné sítě	4,3	7,1	11,2	5,7	18,5	30,9	16,0	11,9	22,2	-	-	16,2
z domovního zásobníku	4,3	12,5	7,5	14,3	9,3	4,5	6,4	3,4	-	-	-	6,4
bez plynu	87,2	78,6	80,1	74,3	66,7	62,9	73,4	79,7	77,8	20,0	-	72,0
nezjištěno	4,3	1,8	1,2	5,7	5,6	1,7	4,3	5,1	-	80,0	-	5,4
celkem	100,0	100,0	100,0	100,0	100,0	100,0	100,0	100,0	100,0	100,0	-	100,0
8. Vodovod												
v domě z veřejné sítě	19	21	71	18	15	107	58	36	16	6	-	367
v domě domácí	22	33	82	17	39	71	36	23	11	5	-	339
domy s vodovodem celkem	41	54	153	35	54	178	94	59	27	11	-	706
mimo dům	1	1	-	-	-	-	-	-	-	-	-	2
bez vodovodu	5	1	8	-	-	-	-	-	-	-	-	14
nezjištěno	-	-	-	-	-	-	-	-	-	14	-	14
úhrnem	47	56	161	35	54	178	94	59	27	25	-	736
z toho: plyn a voda v domě	4	11	30	7	15	63	21	9	6	-	-	166
9. Podíl (%) domů s vodovodem												
v domě z veřejné sítě	40,4	37,5	44,1	51,4	27,8	60,1	61,7	61,0	59,3	24,0	-	49,9
v domě domácí	46,8	58,9	50,9	48,6	72,2	39,9	38,3	39,0	40,7	20,0	-	46,1
domy s vodovodem celkem	87,2	96,4	95,0	100,0	100,0	100,0	100,0	100,0	100,0	44,0	-	95,9
mimo dům	2,1	1,8	-	-	-	-	-	-	-	-	-	0,3
bez vodovodu	10,6	1,8	5,0	-	-	-	-	-	-	-	-	1,9
nezjištěno	-	-	-	-	-	-	-	-	-	56,0	-	1,9
úhrnem	100,0	100,0	100,0	100,0	100,0	100,0	100,0	100,0	100,0	100,0	-	100,0
z toho: plyn a voda v domě	8,5	19,6	18,6	20,0	27,8	35,4	22,3	15,3	22,2	-	-	22,6
10. Kanalizace												
přípoj na kanalizační síť	18	18	68	16	22	125	61	36	16	3	-	383
domácí čistička odpadních vod	1	-	2	-	1	3	1	3	1	-	-	12
žumpa, jímka	25	38	82	18	31	50	31	19	10	5	-	309
bez kanalizace a jímky	3	-	8	-	-	-	-	-	-	-	-	11
nezjištěno	-	-	1	1	-	-	1	1	-	17	-	21
celkem	47	56	161	35	54	178	94	59	27	25	-	736
11. Podíl (%) domů s kanalizací												
přípoj na kanalizační síť	38,3	32,1	42,2	45,7	40,7	70,2	64,9	61,0	59,3	12,0	-	52,0
domácí čistička odpadních vod	2,1	-	1,2	-	1,9	1,7	1,1	5,1	3,7	-	-	1,6
žumpa, jímka	53,2	67,9	50,9	51,4	57,4	28,1	33,0	32,2	37,0	20,0	-	42,0
bez kanalizace a jímky	6,4	-	5,0	-	-	-	-	-	-	-	-	1,5
nezjištěno	-	-	0,6	2,9	-	-	1,1	1,7	-	68,0	-	2,9
celkem	100,0	100,0	100,0	100,0	100,0	100,0	100,0	100,0	100,0	100,0	-	100,0

1. Rodinné domy

Tab. č. 250 Trvale obydlené domy s byty podle období výstavby
nebo rekonstrukce, podle počtu bytů, technického vybavení, počtu
nadzemních podlaží, materiálu nosných zdí a podle druhu domu

Horšovský Týn

Trvale obydlené domy s byty a jejich vybavení	Období výstavby nebo rekonstrukce										Trvale obydlené domy celkem
	do r. 1899	1900 - 1919	1920 - 1945	1946 - 1960	1961 - 1970	1971 - 1980	1981 - 1990	1991 - 1995	1996 a později	nezjištěno	
12. Ústřední topení											
dálkové topení	1	-	1	-	2	-	-	-	-	-	4
z toho na pevná paliva	1	-	-	-	1	-	-	-	-	-	2
bloková kotelna	-	-	-	-	-	1	2	1	-	-	4
z toho na pevná paliva	-	-	-	-	-	1	2	-	-	-	3
kotelna v domě	16	34	112	29	38	166	88	45	23	5	556
z toho na pevná paliva	15	28	88	27	29	108	68	38	13	5	419
na plyn	-	4	14	2	6	47	13	5	6	-	97
bez dálkového a ústředního topení	25	21	45	6	12	11	1	12	3	3	139
nezjištěno	5	1	3	-	2	-	3	1	1	17	33
celkem	47	56	161	35	54	178	94	59	27	25	736
13. Podíl (%) domů podle ústředního topení											
dálkové topení	2,1	-	0,6	-	3,7	-	-	-	-	-	0,5
z toho na pevná paliva	2,1	-	-	-	1,9	-	-	-	-	-	0,3
bloková kotelna	-	-	-	-	-	0,6	2,1	1,7	-	-	0,5
z toho na pevná paliva	-	-	-	-	-	0,6	2,1	-	-	-	0,4
kotelna v domě	34,0	60,7	69,6	82,9	70,4	93,3	93,6	76,3	85,2	20,0	75,5
z toho na pevná paliva	31,9	50,0	54,7	77,1	53,7	60,7	72,3	64,4	48,1	20,0	56,9
na plyn	-	7,1	8,7	5,7	11,1	26,4	13,8	8,5	22,2	-	13,2
bez dálkového a ústředního topení	53,2	37,5	28,0	17,1	22,2	6,2	1,1	20,3	11,1	12,0	18,9
nezjištěno	10,6	1,8	1,9	-	3,7	-	3,2	1,7	3,7	68,0	4,5
celkem	100,0	100,0	100,0	100,0	100,0	100,0	100,0	100,0	100,0	100,0	100,0
14. Nadzemní podlaží											
1	21	45	80	19	32	53	36	15	10	5	316
2	20	10	77	14	20	118	55	44	17	4	379
3	-	-	1	-	1	4	1	-	-	-	7
4	-	-	-	-	-	-	-	-	-	-	-
5	-	-	-	-	-	-	-	-	-	-	-
6 - 8	-	-	-	-	-	-	-	-	-	-	-
9 - 12	-	-	-	-	-	-	-	-	-	-	-
13 a více	-	-	-	-	-	-	-	-	-	-	-
nezjištěno	6	1	3	2	1	3	2	-	-	16	34
celkem	47	56	161	35	54	178	94	59	27	25	736
15. Podíl (%) domů s nadzemním podlažím											
1	44,7	80,4	49,7	54,3	59,3	29,8	38,3	25,4	37,0	20,0	42,9
2	42,6	17,9	47,8	40,0	37,0	66,3	58,5	74,6	63,0	16,0	51,5
3	-	-	0,6	-	1,9	2,2	1,1	-	-	-	1,0
4	-	-	-	-	-	-	-	-	-	-	-
5	-	-	-	-	-	-	-	-	-	-	-
6 - 8	-	-	-	-	-	-	-	-	-	-	-
9 - 12	-	-	-	-	-	-	-	-	-	-	-
13 a více	-	-	-	-	-	-	-	-	-	-	-
nezjištěno	12,8	1,8	1,9	5,7	1,9	1,7	2,1	-	-	64,0	4,6
celkem	100,0	100,0	100,0	100,0	100,0	100,0	100,0	100,0	100,0	100,0	100,0

1. Rodinné domy

Tab. č. 250 Trvale obydlené domy s byty podle období výstavby nebo rekonstrukce, podle počtu bytů, technického vybavení, počtu nadzemních podlaží, materiálu nosných zdí a podle druhu domu

Horšovský Týn

Trvale obydlené domy s byty a jejich vybavení	Období výstavby nebo rekonstrukce										Trvale obydlené domy celkem
	do r. 1899	1900 - 1919	1920 - 1945	1946 - 1960	1961 - 1970	1971 - 1980	1981 - 1990	1991 - 1995	1996 a později	nezjištěno	
16. Výtah v domě se 4+ nadz. podlažími	-	-	-	-	-	-	-	-	-	-	-
17. Podíl (%) domů se 4+ nadz. podlažími s výtahem	X	X	X	X	X	X	X	X	X	X	X
18. Materiál nosných zdí											
cihly, tvárnice, cihlové bloky	2	14	65	20	28	149	75	49	16	3	421
kámen	10	7	3	-	3	-	-	-	-	-	23
kámen a cihly	35	34	90	15	21	19	15	10	10	7	256
stěnové panely	-	-	-	-	-	5	1	-	-	-	6
nepálené cihly	-	-	-	-	1	-	-	-	-	-	1
dřevo	-	-	2	-	1	-	-	-	-	-	3
jiné kombinace materiálů a ostatní	-	1	1	-	-	5	3	-	1	-	11
nezjištěno	-	-	-	-	-	-	-	-	-	15	15
celkem	47	56	161	35	54	178	94	59	27	25	736
19. Podíl (%) domů podle materiálu nosných zdí											
cihly, tvárnice, cihlové bloky	4,3	25,0	40,4	57,1	51,9	83,7	79,8	83,1	59,3	12,0	57,2
kámen	21,3	12,5	1,9	-	5,6	-	-	-	-	-	3,1
kámen a cihly	74,5	60,7	55,9	42,9	38,9	10,7	16,0	16,9	37,0	28,0	34,8
stěnové panely	-	-	-	-	-	2,8	1,1	-	-	-	0,8
nepálené cihly	-	-	-	-	1,9	-	-	-	-	-	0,1
dřevo	-	-	1,2	-	1,9	-	-	-	-	-	0,4
jiné kombinace materiálů a ostatní	-	1,8	0,6	-	-	2,8	3,2	-	3,7	-	1,5
nezjištěno	-	-	-	-	-	-	-	-	-	60,0	2,0
celkem	100,0	100,0	100,0	100,0	100,0	100,0	100,0	100,0	100,0	100,0	100,0

2. Bytové domy

Tab. č. 250 Trvale obydlené domy s byty podle období výstavby nebo rekonstrukce, podle počtu bytů, technického vybavení, počtu nadzemních podlaží, materiálu nosných zdí a podle druhu domu

Horšovský Týn

Trvale obydlené domy s byty a jejich vybavení	Období výstavby nebo rekonstrukce										Trvale obydlené domy celkem
	do r. 1899	1900 - 1919	1920 - 1945	1946 - 1960	1961 - 1970	1971 - 1980	1981 - 1990	1991 - 1995	1996 a později	nezjištěno	
1. Trvale obydlené domy											
celkem	19	8	18	36	11	31	13	1	7	3	147
v %	12,9	5,4	12,2	24,5	7,5	21,1	8,8	0,7	4,8	2,0	100,0
v nich počet: bytů trvale obydlených	65	21	71	153	71	313	103	9	54	15	875
bytů neobydlených	2	2	2	2	5	17	3	-	12	2	47
2. V trvale obydlených bytech											
obytná plocha (v tis. m2)	2	1	3	5	3	12	5	0	1	1	34
celková plocha (v tis. m2)	4	1	4	8	4	19	7	1	3	1	53
obyt. míst. 4 m2 a více podl. plochy	129	50	164	339	194	760	304	27	86	41	2094
obyt. míst. 8 m2 a více podl. plochy	119	45	155	324	191	723	293	26	82	39	1997
hospodařící domácnosti	72	25	76	165	78	343	109	9	54	17	948
cenzové domácnosti	72	25	77	165	78	345	109	9	54	18	952
osoby bydlící v bytech	162	55	177	370	176	844	355	32	108	56	2335
3. Podíl (%) v trvale obydlených bytech											
obytné plochy	6,7	3,0	8,0	15,5	8,5	35,9	14,8	1,3	4,3	2,2	100,0
celkové plochy	6,9	2,7	8,2	16,1	8,4	35,3	14,0	1,3	5,1	2,1	100,0
obyt. míst. 4 m2 a více podl. plochy	6,2	2,4	7,8	16,2	9,3	36,3	14,5	1,3	4,1	2,0	100,0
obyt. míst. 8 m2 a více podl. plochy	6,0	2,3	7,8	16,2	9,6	36,2	14,7	1,3	4,1	2,0	100,0
hospodařících domácností	7,6	2,6	8,0	17,4	8,2	36,2	11,5	0,9	5,7	1,8	100,0
cenzových domácností	7,6	2,6	8,1	17,3	8,2	36,2	11,4	0,9	5,7	1,9	100,0
osob bydlících v bytech	6,9	2,4	7,6	15,8	7,5	36,1	15,2	1,4	4,6	2,4	100,0
4. Domy s počtem všech bytů											
1	-	-	-	-	-	-	-	-	-	-	-
2	7	4	5	-	-	2	1	-	1	-	20
3	5	1	1	-	-	2	-	-	-	1	10
4	3	3	7	33	2	-	-	-	-	-	48
5 - 9	4	-	5	2	9	12	7	1	4	2	46
10 - 19	-	-	-	1	-	12	5	-	2	-	20
20 - 49	-	-	-	-	-	3	-	-	-	-	3
50+	-	-	-	-	-	-	-	-	-	-	-
celkem	19	8	18	36	11	31	13	1	7	3	147
5. Podíl (%) domů s počtem všech bytů											
1	-	-	-	-	-	-	-	-	-	-	-
2	36,8	50,0	27,8	-	-	6,5	7,7	-	14,3	-	13,6
3	26,3	12,5	5,6	-	-	6,5	-	-	-	33,3	6,8
4	15,8	37,5	38,9	91,7	18,2	-	-	-	-	-	32,7
5 - 9	21,1	-	27,8	5,6	81,8	38,7	53,8	100,0	57,1	66,7	31,3
10 - 19	-	-	-	2,8	-	38,7	38,5	-	28,6	-	13,6
20 - 49	-	-	-	-	-	9,7	-	-	-	-	2,0
50+	-	-	-	-	-	-	-	-	-	-	-
celkem	100,0	100,0	100,0	100,0	100,0	100,0	100,0	100,0	100,0	100,0	100,0

2. Bytové domy

Tab. č. 250 Trvale obydlené domy s byty podle období výstavby nebo rekonstrukce, podle počtu bytů, technického vybavení, počtu nadzemních podlaží, materiálu nosných zdí a podle druhu domu

Horšovský Týn

Trvale obydlené domy s byty a jejich vybavení	Období výstavby nebo rekonstrukce										Trvale obydlené domy celkem
	do r. 1899	1900 - 1919	1920 - 1945	1946 - 1960	1961 - 1970	1971 - 1980	1981 - 1990	1991 - 1995	1996 a později	nezjištěno	
6. Plyn											
z veřejné sítě	1	-	2	6	11	24	9	1	6	-	60
z domovního zásobníku	1	-	1	1	-	-	-	-	-	-	3
bez plynu	16	8	15	29	-	7	4	-	1	3	83
nezjištěno	1	-	-	-	-	-	-	-	-	-	1
celkem	19	8	18	36	11	31	13	1	7	3	147
7. Podíl (%) domů s plynem											
z veřejné sítě	5,3	-	11,1	16,7	100,0	77,4	69,2	100,0	85,7	-	40,8
z domovního zásobníku	5,3	-	5,6	2,8	-	-	-	-	-	-	2,0
bez plynu	84,2	100,0	83,3	80,6	-	22,6	30,8	-	14,3	100,0	56,5
nezjištěno	5,3	-	-	-	-	-	-	-	-	-	0,7
celkem	100,0	100,0	100,0	100,0	100,0	100,0	100,0	100,0	100,0	100,0	100,0
8. Vodovod											
v domě z veřejné sítě	18	7	16	33	11	31	13	1	7	3	140
v domě domácí	1	1	2	3	-	-	-	-	-	-	7
domy s vodovodem celkem	19	8	18	36	11	31	13	1	7	3	147
mimo dům	-	-	-	-	-	-	-	-	-	-	-
bez vodovodu	-	-	-	-	-	-	-	-	-	-	-
nezjištěno	-	-	-	-	-	-	-	-	-	-	-
úhrnem	19	8	18	36	11	31	13	1	7	3	147
z toho: plyn a voda v domě	2	-	3	7	11	24	9	1	6	-	63
9. Podíl (%) domů s vodovodem											
v domě z veřejné sítě	94,7	87,5	88,9	91,7	100,0	100,0	100,0	100,0	100,0	100,0	95,2
v domě domácí	5,3	12,5	11,1	8,3	-	-	-	-	-	-	4,8
domy s vodovodem celkem	100,0	100,0	100,0	100,0	100,0	100,0	100,0	100,0	100,0	100,0	100,0
mimo dům	-	-	-	-	-	-	-	-	-	-	-
bez vodovodu	-	-	-	-	-	-	-	-	-	-	-
nezjištěno	-	-	-	-	-	-	-	-	-	-	-
úhrnem	100,0	100,0	100,0	100,0	100,0	100,0	100,0	100,0	100,0	100,0	100,0
z toho: plyn a voda v domě	10,5	-	16,7	19,4	100,0	77,4	69,2	100,0	85,7	-	42,9
10. Kanalizace											
přípoj na kanalizační síť	15	7	16	36	11	31	13	1	6	2	138
domácí čistička odpadních vod	-	-	-	-	-	-	-	-	-	-	-
žumpa, jímka	4	1	2	-	-	-	-	-	1	1	9
bez kanalizace a jímky	-	-	-	-	-	-	-	-	-	-	-
nezjištěno	-	-	-	-	-	-	-	-	-	-	-
celkem	19	8	18	36	11	31	13	1	7	3	147
11. Podíl (%) domů s kanalizací											
přípoj na kanalizační síť	78,9	87,5	88,9	100,0	100,0	100,0	100,0	100,0	85,7	66,7	93,9
domácí čistička odpadních vod	-	-	-	-	-	-	-	-	-	-	-
žumpa, jímka	21,1	12,5	11,1	-	-	-	-	-	14,3	33,3	6,1
bez kanalizace a jímky	-	-	-	-	-	-	-	-	-	-	-
nezjištěno	-	-	-	-	-	-	-	-	-	-	-
celkem	100,0	100,0	100,0	100,0	100,0	100,0	100,0	100,0	100,0	100,0	100,0

2. Bytové domy

Tab. č. 250 Trvale obydlené domy s byty podle období výstavby nebo rekonstrukce, podle počtu bytů, technického vybavení, počtu nadzemních podlaží, materiálu nosných zdí a podle druhu domu

Horšovský Týn

Trvale obydlené domy s byty a jejich vybavení	Období výstavby nebo rekonstrukce										Trvale obydlené domy celkem
	do r. 1899	1900 - 1919	1920 - 1945	1946 - 1960	1961 - 1970	1971 - 1980	1981 - 1990	1991 - 1995	1996 a později	nezjištěno	
12. Ústřední topení											
dálkové topení	-	-	1	-	-	-	-	-	-	-	1
z toho na pevná paliva	-	-	1	-	-	-	-	-	-	-	1
bloková kotelna	-	-	-	-	6	5	1	-	-	-	12
z toho na pevná paliva	-	-	-	-	-	-	-	-	-	-	-
kotelna v domě	3	2	-	5	3	21	10	1	6	1	52
z toho na pevná paliva	2	2	-	4	-	1	3	-	-	1	13
na plyn	-	-	-	-	3	19	6	1	6	-	35
bez dálkového a ústředního topení	14	6	16	29	2	5	2	-	1	-	75
nezjištěno	2	-	1	2	-	-	-	-	-	2	7
celkem	19	8	18	36	11	31	13	1	7	3	147
13. Podíl (%) domů podle ústředního topení											
dálkové topení	-	-	5,6	-	-	-	-	-	-	-	0,7
z toho na pevná paliva	-	-	5,6	-	-	-	-	-	-	-	0,7
bloková kotelna	-	-	-	-	54,5	16,1	7,7	-	-	-	8,2
z toho na pevná paliva	-	-	-	-	-	-	-	-	-	-	-
kotelna v domě	15,8	25,0	-	13,9	27,3	67,7	76,9	100,0	85,7	33,3	35,4
z toho na pevná paliva	10,5	25,0	-	11,1	-	3,2	23,1	-	-	33,3	8,8
na plyn	-	-	-	-	27,3	61,3	46,2	100,0	85,7	-	23,8
bez dálkového a ústředního topení	73,7	75,0	88,9	80,6	18,2	16,1	15,4	-	14,3	-	51,0
nezjištěno	10,5	-	5,6	5,6	-	-	-	-	-	66,7	4,8
celkem	100,0	100,0	100,0	100,0	100,0	100,0	100,0	100,0	100,0	100,0	100,0
14. Nadzemní podlaží											
1	2	1	-	-	-	-	-	-	-	-	3
2	13	6	15	34	2	5	1	-	-	1	77
3	4	1	3	2	3	2	6	1	1	2	25
4	-	-	-	-	6	21	6	-	6	-	39
5	-	-	-	-	-	-	-	-	-	-	-
6 - 8	-	-	-	-	-	3	-	-	-	-	3
9 - 12	-	-	-	-	-	-	-	-	-	-	-
13 a více	-	-	-	-	-	-	-	-	-	-	-
nezjištěno	-	-	-	-	-	-	-	-	-	-	-
celkem	19	8	18	36	11	31	13	1	7	3	147
15. Podíl (%) domů s nadzemním podlažím											
1	10,5	12,5	-	-	-	-	-	-	-	-	2,0
2	68,4	75,0	83,3	94,4	18,2	16,1	7,7	-	-	33,3	52,4
3	21,1	12,5	16,7	5,6	27,3	6,5	46,2	100,0	14,3	66,7	17,0
4	-	-	-	-	54,5	67,7	46,2	-	85,7	-	26,5
5	-	-	-	-	-	-	-	-	-	-	-
6 - 8	-	-	-	-	-	9,7	-	-	-	-	2,0
9 - 12	-	-	-	-	-	-	-	-	-	-	-
13 a více	-	-	-	-	-	-	-	-	-	-	-
nezjištěno	-	-	-	-	-	-	-	-	-	-	-
celkem	100,0	100,0	100,0	100,0	100,0	100,0	100,0	100,0	100,0	100,0	100,0

2. Bytové domy

Tab. č. 250 Trvale obydlené domy s byty podle období výstavby nebo rekonstrukce, podle počtu bytů, technického vybavení, počtu nadzemních podlaží, materiálu nosných zdí a podle druhu domu

Horšovský Týn

Trvale obydlené domy s byty a jejich vybavení	Období výstavby nebo rekonstrukce										Trvale obydlené domy celkem
	do r. 1899	1900 - 1919	1920 - 1945	1946 - 1960	1961 - 1970	1971 - 1980	1981 - 1990	1991 - 1995	1996 a později	nezjištěno	
16. Výtah v domě se 4+ nadz. podlažími	-	-	-	-	-	3	-	-	-	-	3
17. Podíl (%) domů se 4+ nadz. podlažími s výtahem	X	X	X	X	-	12,5	-	X	-	X	7,1
18. Materiál nosných zdí											
cihly, tvárnice, cihlové bloky	1	1	3	30	4	2	10	-	6	3	60
kámen	-	-	-	-	-	-	-	-	-	-	-
kámen a cihly	18	7	15	3	-	5	-	-	1	-	49
sténové panely	-	-	-	-	7	24	3	1	-	-	35
nepálené cihly	-	-	-	-	-	-	-	-	-	-	-
dřevo	-	-	-	-	-	-	-	-	-	-	-
jiné kombinace materiálů a ostatní	-	-	-	3	-	-	-	-	-	-	3
nezjištěno	-	-	-	-	-	-	-	-	-	-	-
celkem	19	8	18	36	11	31	13	1	7	3	147
19. Podíl (%) domů podle materiálu nosných zdí											
cihly, tvárnice, cihlové bloky	5,3	12,5	16,7	83,3	36,4	6,5	76,9	-	85,7	100,0	40,8
kámen	-	-	-	-	-	-	-	-	-	-	-
kámen a cihly	94,7	87,5	83,3	8,3	-	16,1	-	-	14,3	-	33,3
sténové panely	-	-	-	-	63,6	77,4	23,1	100,0	-	-	23,8
nepálené cihly	-	-	-	-	-	-	-	-	-	-	-
dřevo	-	-	-	-	-	-	-	-	-	-	-
jiné kombinace materiálů a ostatní	-	-	-	8,3	-	-	-	-	-	-	2,0
nezjištěno	-	-	-	-	-	-	-	-	-	-	-
celkem	100,0	100,0	100,0	100,0	100,0	100,0	100,0	100,0	100,0	100,0	100,0

3. Ostatní budovy

Tab. č. 250 Trvale obydlené domy s byty podle období výstavby nebo rekonstrukce, podle počtu bytů, technického vybavení, počtu nadzemních podlaží, materiálu nosných zdí a podle druhu domu

Horšovský Týn

Trvale obydlené domy s byty a jejich vybavení	Období výstavby nebo rekonstrukce										Trvale obydlené domy celkem
	do r. 1899	1900 - 1919	1920 - 1945	1946 - 1960	1961 - 1970	1971 - 1980	1981 - 1990	1991 - 1995	1996 a později	nezjištěno	
1. Trvale obydlené domy											
celkem	5	3	2	4	-	1	-	2	3	-	20
v %	25,0	15,0	10,0	20,0	-	5,0	-	10,0	15,0	-	100,0
v nich počet: bytů trvale obydlených	13	7	2	6	-	3	-	2	3	-	36
bytů neobydlených	1	-	-	-	-	-	-	-	-	-	1
2. V trvale obydlených bytech											
obytná plocha (v tis. m2)	0	0	0	0	-	0	-	0	0	-	2
celková plocha (v tis. m2)	1	0	0	0	-	0	-	0	0	-	3
obyt. míst. 4 m2 a více podl. plochy	26	16	5	16	-	7	-	8	9	-	87
obyt. míst. 8 m2 a více podl. plochy	25	16	5	16	-	7	-	7	9	-	85
hospodařící domácnosti	15	7	2	8	-	3	-	2	3	-	40
cenzové domácnosti	15	7	2	9	-	3	-	3	3	-	42
osoby bydlící v bytech	38	21	8	18	-	9	-	6	8	-	108
3. Podíl (%) v trvale obydlených bytech											
obytné plochy	29,2	17,5	6,9	18,1	-	7,5	-	9,7	11,1	-	100,0
celkové plochy	30,2	17,4	6,8	18,1	-	7,6	-	7,6	12,3	-	100,0
obyt. míst. 4 m2 a více podl. plochy	29,9	18,4	5,7	18,4	-	8,0	-	9,2	10,3	-	100,0
obyt. míst. 8 m2 a více podl. plochy	29,4	18,8	5,9	18,8	-	8,2	-	8,2	10,6	-	100,0
hospodařících domácností	37,5	17,5	5,0	20,0	-	7,5	-	5,0	7,5	-	100,0
cenzových domácností	35,7	16,7	4,8	21,4	-	7,1	-	7,1	7,1	-	100,0
osob bydlících v bytech	35,2	19,4	7,4	16,7	-	8,3	-	5,6	7,4	-	100,0
4. Domy s počtem všech bytů											
1	2	1	2	2	-	-	-	2	3	-	12
2	2	-	-	2	-	-	-	-	-	-	4
3	-	2	-	-	-	1	-	-	-	-	3
4	-	-	-	-	-	-	-	-	-	-	-
5 - 9	1	-	-	-	-	-	-	-	-	-	1
10 - 19	-	-	-	-	-	-	-	-	-	-	-
20 - 49	-	-	-	-	-	-	-	-	-	-	-
50+	-	-	-	-	-	-	-	-	-	-	-
celkem	5	3	2	4	-	1	-	2	3	-	20
5. Podíl (%) domů s počtem všech bytů											
1	40,0	33,3	100,0	50,0	X	-	X	100,0	100,0	X	60,0
2	40,0	-	-	50,0	X	-	X	-	-	X	20,0
3	-	66,7	-	-	X	100,0	X	-	-	X	15,0
4	-	-	-	-	X	-	X	-	-	X	-
5 - 9	20,0	-	-	-	X	-	X	-	-	X	5,0
10 - 19	-	-	-	-	X	-	X	-	-	X	-
20 - 49	-	-	-	-	X	-	X	-	-	X	-
50+	-	-	-	-	X	-	X	-	-	X	-
celkem	100,0	100,0	100,0	100,0	X	100,0	X	100,0	100,0	X	100,0

3. Ostatní budovy

Tab. č. 250 Trvale obydlené domy s byty podle období výstavby
nebo rekonstrukce, podle počtu bytů, technického vybavení, počtu
nadzemních podlaží, materiálu nosných zdí a podle druhu domu

Horšovský Týn

Trvale obydlené domy s byty a jejich vybavení	Období výstavby nebo rekonstrukce										Trvale obydlené domy celkem
	do r. 1899	1900 - 1919	1920 - 1945	1946 - 1960	1961 - 1970	1971 - 1980	1981 - 1990	1991 - 1995	1996 a později	nezjištěno	
6. Plyn											
z veřejné sítě	1	-	1	3	-	1	-	-	1	-	7
z domovního zásobníku	-	-	-	-	-	-	-	-	1	-	1
bez plynu	4	3	1	1	-	-	-	2	1	-	12
nezjištěno	-	-	-	-	-	-	-	-	-	-	-
celkem	5	3	2	4	-	1	-	2	3	-	20
7. Podíl (%) domů s plynem											
z veřejné sítě	20,0	-	50,0	75,0	X	100,0	X	-	33,3	X	35,0
z domovního zásobníku	-	-	-	-	X	-	X	-	33,3	X	5,0
bez plynu	80,0	100,0	50,0	25,0	X	-	X	100,0	33,3	X	60,0
nezjištěno	-	-	-	-	X	-	X	-	-	X	-
celkem	100,0	100,0	100,0	100,0	X	100,0	X	100,0	100,0	X	100,0
8. Vodovod											
v domě z veřejné sítě	4	2	2	3	-	1	-	2	3	-	17
v domě domácí	1	1	-	1	-	-	-	-	-	-	3
domy s vodovodem celkem	5	3	2	4	-	1	-	2	3	-	20
mimo dům	-	-	-	-	-	-	-	-	-	-	-
bez vodovodu	-	-	-	-	-	-	-	-	-	-	-
nezjištěno	-	-	-	-	-	-	-	-	-	-	-
úhrnem	5	3	2	4	-	1	-	2	3	-	20
z toho: plyn a voda v domě	1	-	1	3	-	1	-	-	2	-	8
9. Podíl (%) domů s vodovodem											
v domě z veřejné sítě	80,0	66,7	100,0	75,0	X	100,0	X	100,0	100,0	X	85,0
v domě domácí	20,0	33,3	-	25,0	X	-	X	-	-	X	15,0
domy s vodovodem celkem	100,0	100,0	100,0	100,0	X	100,0	X	100,0	100,0	X	100,0
mimo dům	-	-	-	-	X	-	X	-	-	X	-
bez vodovodu	-	-	-	-	X	-	X	-	-	X	-
nezjištěno	-	-	-	-	X	-	X	-	-	X	-
úhrnem	100,0	100,0	100,0	100,0	X	100,0	X	100,0	100,0	X	100,0
z toho: plyn a voda v domě	20,0	-	50,0	75,0	X	100,0	X	-	66,7	X	40,0
10. Kanalizace											
přípoj na kanalizační síť	4	2	2	4	-	1	-	2	3	-	18
domácí čistička odpadních vod	-	-	-	-	-	-	-	-	-	-	-
žumpa, jímka	1	1	-	-	-	-	-	-	-	-	2
bez kanalizace a jímky	-	-	-	-	-	-	-	-	-	-	-
nezjištěno	-	-	-	-	-	-	-	-	-	-	-
celkem	5	3	2	4	-	1	-	2	3	-	20
11. Podíl (%) domů s kanalizací											
přípoj na kanalizační síť	80,0	66,7	100,0	100,0	X	100,0	X	100,0	100,0	X	90,0
domácí čistička odpadních vod	-	-	-	-	X	-	X	-	-	X	-
žumpa, jímka	20,0	33,3	-	-	X	-	X	-	-	X	10,0
bez kanalizace a jímky	-	-	-	-	X	-	X	-	-	X	-
nezjištěno	-	-	-	-	X	-	X	-	-	X	-
celkem	100,0	100,0	100,0	100,0	X	100,0	X	100,0	100,0	X	100,0

3. Ostatní budovy

Tab. č. 250 Trvale obydlené domy s byty podle období výstavby nebo rekonstrukce, podle počtu bytů, technického vybavení, počtu nadzemních podlaží, materiálu nosných zdí a podle druhu domu

Horšovský Týn

Trvale obydlené domy s byty a jejich vybavení	Období výstavby nebo rekonstrukce										Trvale obydlené domy celkem
	do r. 1899	1900 - 1919	1920 - 1945	1946 - 1960	1961 - 1970	1971 - 1980	1981 - 1990	1991 - 1995	1996 a později	nezjištěno	
12. Ústřední topení											
dálkové topení	-	-	-	-	-	-	-	1	-	-	1
z toho na pevná paliva	-	-	-	-	-	-	-	-	-	-	-
bloková kotelna	1	-	-	-	-	-	-	-	-	-	1
z toho na pevná paliva	1	-	-	-	-	-	-	-	-	-	1
kotelna v domě	2	2	2	2	-	1	-	-	2	-	11
z toho na pevná paliva	1	2	1	-	-	-	-	-	1	-	5
na plyn	1	-	1	2	-	1	-	-	1	-	6
bez dálkového a ústředního topení	2	1	-	2	-	-	-	1	1	-	7
nezjištěno	-	-	-	-	-	-	-	-	-	-	-
celkem	5	3	2	4	-	1	-	2	3	-	20
13. Podíl (%) domů podle ústředního topení											
dálkové topení	-	-	-	-	X	-	X	50,0	-	X	5,0
z toho na pevná paliva	-	-	-	-	X	-	X	-	-	X	-
bloková kotelna	20,0	-	-	-	X	-	X	-	-	X	5,0
z toho na pevná paliva	20,0	-	-	-	X	-	X	-	-	X	5,0
kotelna v domě	40,0	66,7	100,0	50,0	X	100,0	X	-	66,7	X	55,0
z toho na pevná paliva	20,0	66,7	50,0	-	X	-	X	-	33,3	X	25,0
na plyn	20,0	-	50,0	50,0	X	100,0	X	-	33,3	X	30,0
bez dálkového a ústředního topení	40,0	33,3	-	50,0	X	-	X	50,0	33,3	X	35,0
nezjištěno	-	-	-	-	X	-	X	-	-	X	-
celkem	100,0	100,0	100,0	100,0	X	100,0	X	100,0	100,0	X	100,0
14. Nadzemní podlaží											
1	-	-	-	1	-	-	-	-	1	-	2
2	2	2	2	3	-	1	-	1	2	-	13
3	2	1	-	-	-	-	-	1	-	-	4
4	1	-	-	-	-	-	-	-	-	-	1
5	-	-	-	-	-	-	-	-	-	-	-
6 - 8	-	-	-	-	-	-	-	-	-	-	-
9 - 12	-	-	-	-	-	-	-	-	-	-	-
13 a více	-	-	-	-	-	-	-	-	-	-	-
nezjištěno	-	-	-	-	-	-	-	-	-	-	-
celkem	5	3	2	4	-	1	-	2	3	-	20
15. Podíl (%) domů s nadzemním podlažím											
1	-	-	-	25,0	X	-	X	-	33,3	X	10,0
2	40,0	66,7	100,0	75,0	X	100,0	X	50,0	66,7	X	65,0
3	40,0	33,3	-	-	X	-	X	50,0	-	X	20,0
4	20,0	-	-	-	X	-	X	-	-	X	5,0
5	-	-	-	-	X	-	X	-	-	X	-
6 - 8	-	-	-	-	X	-	X	-	-	X	-
9 - 12	-	-	-	-	X	-	X	-	-	X	-
13 a více	-	-	-	-	X	-	X	-	-	X	-
nezjištěno	-	-	-	-	X	-	X	-	-	X	-
celkem	100,0	100,0	100,0	100,0	X	100,0	X	100,0	100,0	X	100,0

3. Ostatní budovy

Tab. č. 250 Trvale obydlené domy s byty podle období výstavby nebo rekonstrukce, podle počtu bytů, technického vybavení, počtu nadzemních podlaží, materiálu nosných zdí a podle druhu domu

Horšovský Týn

Trvale obydlené domy s byty a jejich vybavení	Období výstavby nebo rekonstrukce										Trvale obydlené domy celkem
	do r. 1899	1900 - 1919	1920 - 1945	1946 - 1960	1961 - 1970	1971 - 1980	1981 - 1990	1991 - 1995	1996 a později	nezjištěno	
16. Výtah v domě se 4+ nadz. podlažími	-	-	-	-	-	-	-	-	-	-	-
17. Podíl (%) domů se 4+ nadz. podlažími s výtahem	-	X	X	X	X	X	X	X	X	X	-
18. Materiál nosných zdí											
cihly, tvárnice, cihlové bloky	-	1	1	3	-	1	-	1	2	-	9
kámen	-	-	-	-	-	-	-	-	-	-	-
kámen a cihly	5	2	1	1	-	-	-	1	1	-	11
stěnové panely	-	-	-	-	-	-	-	-	-	-	-
nepálené cihly	-	-	-	-	-	-	-	-	-	-	-
dřevo	-	-	-	-	-	-	-	-	-	-	-
jiné kombinace materiálů a ostatní nezjištěno	-	-	-	-	-	-	-	-	-	-	-
celkem	5	3	2	4	-	1	-	2	3	-	20
19. Podíl (%) domů podle materiálu nosných zdí											
cihly, tvárnice, cihlové bloky	-	33,3	50,0	75,0	X	100,0	X	50,0	66,7	X	45,0
kámen	-	-	-	-	X	-	X	-	-	X	-
kámen a cihly	100,0	66,7	50,0	25,0	X	-	X	50,0	33,3	X	55,0
stěnové panely	-	-	-	-	X	-	X	-	-	X	-
nepálené cihly	-	-	-	-	X	-	X	-	-	X	-
dřevo	-	-	-	-	X	-	X	-	-	X	-
jiné kombinace materiálů a ostatní nezjištěno	-	-	-	-	X	-	X	-	-	X	-
celkem	100,0	100,0	100,0	100,0	X	100,0	X	100,0	100,0	X	100,0

4. Domovní fond úhrnem

Tab. č. 250 Trvale obydlené domy s byty podle období výstavby nebo rekonstrukce, podle počtu bytů, technického vybavení, počtu nadzemních podlaží, materiálu nosných zdí a podle druhu domu

Horšovský Týn

Trvale obydlené domy s byty a jejich vybavení	Období výstavby nebo rekonstrukce										Trvale obydlené domy celkem
	do r. 1899	1900 - 1919	1920 - 1945	1946 - 1960	1961 - 1970	1971 - 1980	1981 - 1990	1991 - 1995	1996 a později	nezjištěno	
1. Trvale obydlené domy											
celkem	71	67	181	75	65	210	107	62	37	28	903
v %	7,9	7,4	20,0	8,3	7,2	23,3	11,8	6,9	4,1	3,1	100,0
v nich počet: bytů trvale obydlených	128	92	258	198	130	550	205	74	88	40	1763
bytů neobydlených	3	3	6	2	6	24	4	-	12	2	62
2. V trvale obydlených bytech											
obytná plocha (v tis. m2)	5	5	13	7	6	27	12	5	4	1	87
celková plocha (v tis. m2)	8	7	20	12	10	41	19	8	6	2	134
obyt. míst. 4 m2 a více podl. plochy	291	266	764	471	414	1604	734	297	209	68	5118
obyt. míst. 8 m2 a více podl. plochy	266	243	698	447	391	1537	684	284	194	65	4809
hospodařící domácnosti	146	105	285	219	150	614	224	79	89	44	1955
cenzové domácnosti	147	107	293	220	152	622	228	82	89	46	1986
osoby bydlící v bytech	316	262	682	496	361	1521	730	253	207	104	4932
3. Podíl (%) v trvale obydlených bytech											
obytné plochy	6,1	5,6	15,2	8,5	7,4	31,3	14,2	6,0	4,2	1,4	100,0
celkové plochy	6,3	5,6	15,0	8,9	7,4	30,9	14,0	6,2	4,5	1,4	100,0
obyt. míst. 4 m2 a více podl. plochy	5,7	5,2	14,9	9,2	8,1	31,3	14,3	5,8	4,1	1,3	100,0
obyt. míst. 8 m2 a více podl. plochy	5,5	5,1	14,5	9,3	8,1	32,0	14,2	5,9	4,0	1,4	100,0
hospodařících domácností	7,5	5,4	14,6	11,2	7,7	31,4	11,5	4,0	4,6	2,3	100,0
cenzových domácností	7,4	5,4	14,8	11,1	7,7	31,3	11,5	4,1	4,5	2,3	100,0
osob bydlících v bytech	6,4	5,3	13,8	10,1	7,3	30,8	14,8	5,1	4,2	2,1	100,0
4. Domy s počtem všech bytů											
1	46	50	135	33	48	116	85	57	26	25	621
2	12	9	33	6	6	63	10	4	5	-	148
3	5	5	1	-	-	4	-	-	-	1	16
4	3	3	7	33	2	-	-	-	-	-	48
5 - 9	5	-	5	2	9	12	7	1	4	2	47
10 - 19	-	-	-	1	-	12	5	-	2	-	20
20 - 49	-	-	-	-	-	3	-	-	-	-	3
50+	-	-	-	-	-	-	-	-	-	-	-
celkem	71	67	181	75	65	210	107	62	37	28	903
5. Podíl (%) domů s počtem všech bytů											
1	64,8	74,6	74,6	44,0	73,8	55,2	79,4	91,9	70,3	89,3	68,8
2	16,9	13,4	18,2	8,0	9,2	30,0	9,3	6,5	13,5	-	16,4
3	7,0	7,5	0,6	-	-	1,9	-	-	-	3,6	1,8
4	4,2	4,5	3,9	44,0	3,1	-	-	-	-	-	5,3
5 - 9	7,0	-	2,8	2,7	13,8	5,7	6,5	1,6	10,8	7,1	5,2
10 - 19	-	-	-	1,3	-	5,7	4,7	-	5,4	-	2,2
20 - 49	-	-	-	-	-	1,4	-	-	-	-	0,3
50+	-	-	-	-	-	-	-	-	-	-	-
celkem	100,0	100,0	100,0	100,0	100,0	100,0	100,0	100,0	100,0	100,0	100,0

4. Domovní fond úhrnem

Tab. č. 250 Trvale obydlené domy s byty podle období výstavby nebo rekonstrukce, podle počtu bytů, technického vybavení, počtu nadzemních podlaží, materiálu nosných zdí a podle druhu domu

Horšovský Týn

Trvale obydlené domy s byty a jejich vybavení	Období výstavby nebo rekonstrukce										Trvale obydlené domy celkem
	do r. 1899	1900 - 1919	1920 - 1945	1946 - 1960	1961 - 1970	1971 - 1980	1981 - 1990	1991 - 1995	1996 a později	nezjištěno	
6. Plyn											
z veřejné sítě	4	4	21	11	21	80	24	8	13	-	186
z domovního zásobníku	3	7	13	6	5	8	6	2	1	-	51
bez plynu	61	55	145	56	36	119	73	49	23	8	625
nezjištěno	3	1	2	2	3	3	4	3	-	20	41
celkem	71	67	181	75	65	210	107	62	37	28	903
7. Podíl (%) domů s plynem											
z veřejné sítě	5,6	6,0	11,6	14,7	32,3	38,1	22,4	12,9	35,1	-	20,6
z domovního zásobníku	4,2	10,4	7,2	8,0	7,7	3,8	5,6	3,2	2,7	-	5,6
bez plynu	85,9	82,1	80,1	74,7	55,4	56,7	68,2	79,0	62,2	28,6	69,2
nezjištěno	4,2	1,5	1,1	2,7	4,6	1,4	3,7	4,8	-	71,4	4,5
celkem	100,0	100,0	100,0	100,0	100,0	100,0	100,0	100,0	100,0	100,0	100,0
8. Vodovod											
v domě z veřejné sítě	41	30	89	54	26	139	71	39	26	9	524
v domě domácí	24	35	84	21	39	71	36	23	11	5	349
domy s vodovodem celkem	65	65	173	75	65	210	107	62	37	14	873
mimo dům	1	1	-	-	-	-	-	-	-	-	2
bez vodovodu	5	1	8	-	-	-	-	-	-	-	14
nezjištěno	-	-	-	-	-	-	-	-	-	14	14
úhrnem	71	67	181	75	65	210	107	62	37	28	903
z toho: plyn a voda v domě	7	11	34	17	26	88	30	10	14	-	237
9. Podíl (%) domů s vodovodem											
v domě z veřejné sítě	57,7	44,8	49,2	72,0	40,0	66,2	66,4	62,9	70,3	32,1	58,0
v domě domácí	33,8	52,2	46,4	28,0	60,0	33,8	33,6	37,1	29,7	17,9	38,6
domy s vodovodem celkem	91,5	97,0	95,6	100,0	100,0	100,0	100,0	100,0	100,0	50,0	96,7
mimo dům	1,4	1,5	-	-	-	-	-	-	-	-	0,2
bez vodovodu	7,0	1,5	4,4	-	-	-	-	-	-	-	1,6
nezjištěno	-	-	-	-	-	-	-	-	-	50,0	1,6
úhrnem	100,0	100,0	100,0	100,0	100,0	100,0	100,0	100,0	100,0	100,0	100,0
z toho: plyn a voda v domě	9,9	16,4	18,8	22,7	40,0	41,9	28,0	16,1	37,8	-	26,2
10. Kanalizace											
přípoj na kanalizační síť	37	27	86	56	33	157	74	39	25	5	539
domácí čistička odpadních vod	1	-	2	-	1	3	1	3	1	-	12
žumpa, jímka	30	40	84	18	31	50	31	19	11	6	320
bez kanalizace a jímky	3	-	8	-	-	-	-	-	-	-	11
nezjištěno	-	-	1	1	-	-	1	1	-	17	21
celkem	71	67	181	75	65	210	107	62	37	28	903
11. Podíl (%) domů s kanalizací											
přípoj na kanalizační síť	52,1	40,3	47,5	74,7	50,8	74,8	69,2	62,9	67,6	17,9	59,7
domácí čistička odpadních vod	1,4	-	1,1	-	1,5	1,4	0,9	4,8	2,7	-	1,3
žumpa, jímka	42,3	59,7	46,4	24,0	47,7	23,8	29,0	30,6	29,7	21,4	35,4
bez kanalizace a jímky	4,2	-	4,4	-	-	-	-	-	-	-	1,2
nezjištěno	-	-	0,6	1,3	-	-	0,9	1,6	-	60,7	2,3
celkem	100,0	100,0	100,0	100,0	100,0	100,0	100,0	100,0	100,0	100,0	100,0

4. Domovní fond úhrnem

Tab. č. 250 Trvale obydlené domy s byty podle období výstavby nebo rekonstrukce, podle počtu bytů, technického vybavení, počtu nadzemních podlaží, materiálu nosných zdí a podle druhu domu

Horšovský Týn

Trvale obydlené domy s byty a jejich vybavení	Období výstavby nebo rekonstrukce										Trvale obydlené domy celkem
	do r. 1899	1900 - 1919	1920 - 1945	1946 - 1960	1961 - 1970	1971 - 1980	1981 - 1990	1991 - 1995	1996 a později	nezjištěno	
12. Ústřední topení											
dálkové topení	1	-	2	-	2	-	-	1	-	-	6
z toho na pevná paliva	1	-	1	-	1	-	-	-	-	-	3
bloková kotelna	1	-	-	-	6	6	3	1	-	-	17
z toho na pevná paliva	1	-	-	-	-	1	2	-	-	-	4
kotelna v domě	21	38	114	36	41	188	98	46	31	6	619
z toho na pevná paliva	18	32	89	31	29	109	71	38	14	6	437
na plyn	1	4	15	4	9	67	19	6	13	-	138
bez dálkového a ústředního topení	41	28	61	37	14	16	3	13	5	3	221
nezjištěno	7	1	4	2	2	-	3	1	1	19	40
celkem	71	67	181	75	65	210	107	62	37	28	903
13. Podíl (%) domů podle ústředního topení											
dálkové topení	1,4	-	1,1	-	3,1	-	-	1,6	-	-	0,7
z toho na pevná paliva	1,4	-	0,6	-	1,5	-	-	-	-	-	0,3
bloková kotelna	1,4	-	-	-	9,2	2,9	2,8	1,6	-	-	1,9
z toho na pevná paliva	1,4	-	-	-	-	0,5	1,9	-	-	-	0,4
kotelna v domě	29,6	56,7	63,0	48,0	63,1	89,5	91,6	74,2	83,8	21,4	68,5
z toho na pevná paliva	25,4	47,8	49,2	41,3	44,6	51,9	66,4	61,3	37,8	21,4	48,4
na plyn	1,4	6,0	8,3	5,3	13,8	31,9	17,8	9,7	35,1	-	15,3
bez dálkového a ústředního topení	57,7	41,8	33,7	49,3	21,5	7,6	2,8	21,0	13,5	10,7	24,5
nezjištěno	9,9	1,5	2,2	2,7	3,1	-	2,8	1,6	2,7	67,9	4,4
celkem	100,0	100,0	100,0	100,0	100,0	100,0	100,0	100,0	100,0	100,0	100,0
14. Nadzemní podlaží											
1	23	46	80	20	32	53	36	15	11	5	321
2	35	18	94	51	22	124	56	45	19	5	469
3	6	2	4	2	4	6	7	2	1	2	36
4	1	-	-	-	6	21	6	-	6	-	40
5	-	-	-	-	-	-	-	-	-	-	-
6 - 8	-	-	-	-	-	3	-	-	-	-	3
9 - 12	-	-	-	-	-	-	-	-	-	-	-
13 a více	-	-	-	-	-	-	-	-	-	-	-
nezjištěno	6	1	3	2	1	3	2	-	-	16	34
celkem	71	67	181	75	65	210	107	62	37	28	903
15. Podíl (%) domů s nadzemním podlažím											
1	32,4	68,7	44,2	26,7	49,2	25,2	33,6	24,2	29,7	17,9	35,5
2	49,3	26,9	51,9	68,0	33,8	59,0	52,3	72,6	51,4	17,9	51,9
3	8,5	3,0	2,2	2,7	6,2	2,9	6,5	3,2	2,7	7,1	4,0
4	1,4	-	-	-	9,2	10,0	5,6	-	16,2	-	4,4
5	-	-	-	-	-	-	-	-	-	-	-
6 - 8	-	-	-	-	-	1,4	-	-	-	-	0,3
9 - 12	-	-	-	-	-	-	-	-	-	-	-
13 a více	-	-	-	-	-	-	-	-	-	-	-
nezjištěno	8,5	1,5	1,7	2,7	1,5	1,4	1,9	-	-	57,1	3,8
celkem	100,0	100,0	100,0	100,0	100,0	100,0	100,0	100,0	100,0	100,0	100,0

4. Domovní fond úhrnem

Tab. č. 250 Trvale obydlené domy s byty podle období výstavby nebo rekonstrukce, podle počtu bytů, technického vybavení, počtu nadzemních podlaží, materiálu nosných zdí a podle druhu domu

Horšovský Týn

Trvale obydlené domy s byty a jejich vybavení	Období výstavby nebo rekonstrukce										Trvale obydlené domy celkem
	do r. 1899	1900 - 1919	1920 - 1945	1946 - 1960	1961 - 1970	1971 - 1980	1981 - 1990	1991 - 1995	1996 a později	nezjištěno	
16. Výtah v domě se 4+ nadz. podlažími	-	-	-	-	-	3	-	-	-	-	3
17. Podíl (%) domů se 4+ nadz. podlažími s výtahem	-	X	X	X	-	12,5	-	X	-	X	7,0
18. Materiál nosných zdí											
cihly, tvárnice, cihlové bloky	3	16	69	53	32	152	85	50	24	6	490
kámen	10	7	3	-	3	-	-	-	-	-	23
kámen a cihly	58	43	106	19	21	24	15	11	12	7	316
sténové panely	-	-	-	-	7	29	4	1	-	-	41
nepálené cihly	-	-	-	-	1	-	-	-	-	-	1
dřevo	-	-	2	-	1	-	-	-	-	-	3
jiné kombinace materiálů a ostatní	-	1	1	3	-	5	3	-	1	-	14
nezjištěno	-	-	-	-	-	-	-	-	-	15	15
celkem	71	67	181	75	65	210	107	62	37	28	903
19. Podíl (%) domů podle materiálu nosných zdí											
cihly, tvárnice, cihlové bloky	4,2	23,9	38,1	70,7	49,2	72,4	79,4	80,6	64,9	21,4	54,3
kámen	14,1	10,4	1,7	-	4,6	-	-	-	-	-	2,5
kámen a cihly	81,7	64,2	58,6	25,3	32,3	11,4	14,0	17,7	32,4	25,0	35,0
sténové panely	-	-	-	-	10,8	13,8	3,7	1,6	-	-	4,5
nepálené cihly	-	-	-	-	1,5	-	-	-	-	-	0,1
dřevo	-	-	1,1	-	1,5	-	-	-	-	-	0,3
jiné kombinace materiálů a ostatní	-	1,5	0,6	4,0	-	2,4	2,8	-	2,7	-	1,6
nezjištěno	-	-	-	-	-	-	-	-	-	53,6	1,7
celkem	100,0	100,0	100,0	100,0	100,0	100,0	100,0	100,0	100,0	100,0	100,0

1. Rodinné domy

Tab. č. 251 Trvale obydlené domy s byty podle vlastníka domu,
podle období výstavby nebo rekonstrukce, počtu bytů a podle druhu
domu

Horšovský Týn

Období výstavby nebo rekonstrukce a počet bytů v domě	Vlastník domu							Celkový počet			
	soukromá fyzická osoba	obec, stát	bytové družstvo	zahraniční vlastník	práv. os. za účelem privatiz.	jiná právnícká osoba	kombinace vlastníků	nezjištěno	trvale obydlených domů	všech bytů	osob bydlících v bytech
Do roku 1899											
s počtem bytů: 1	40	3	-	1	-	-	-	-	44	44	104
2	2	1	-	-	-	-	-	-	3	6	12
3	-	-	-	-	-	-	-	-	-	-	-
4	-	-	-	-	-	-	-	-	-	-	-
5 - 9	-	-	-	-	-	-	-	-	-	-	-
10 - 19	-	-	-	-	-	-	-	-	-	-	-
20 - 49	-	-	-	-	-	-	-	-	-	-	-
50+	-	-	-	-	-	-	-	-	-	-	-
celkem	42	4	-	1	-	-	-	-	47	50	116
%	89,4	8,5	-	2,1	-	-	-	-	100,0	x	x
1900 - 1945											
s počtem bytů: 1	174	4	-	-	-	2	2	-	182	182	510
2	27	1	-	-	-	3	2	-	33	66	155
3	2	-	-	-	-	-	-	-	2	6	18
4	-	-	-	-	-	-	-	-	-	-	-
5 - 9	-	-	-	-	-	-	-	-	-	-	-
10 - 19	-	-	-	-	-	-	-	-	-	-	-
20 - 49	-	-	-	-	-	-	-	-	-	-	-
50+	-	-	-	-	-	-	-	-	-	-	-
celkem	203	5	-	-	-	5	4	-	217	254	683
%	93,5	2,3	-	-	-	2,3	1,8	-	100,0	x	x
1946 - 1960											
s počtem bytů: 1	28	-	-	-	1	1	1	-	31	31	85
2	3	1	-	-	-	-	-	-	4	8	23
3	-	-	-	-	-	-	-	-	-	-	-
4	-	-	-	-	-	-	-	-	-	-	-
5 - 9	-	-	-	-	-	-	-	-	-	-	-
10 - 19	-	-	-	-	-	-	-	-	-	-	-
20 - 49	-	-	-	-	-	-	-	-	-	-	-
50+	-	-	-	-	-	-	-	-	-	-	-
celkem	31	1	-	-	1	1	1	-	35	39	108
%	88,6	2,9	-	-	2,9	2,9	2,9	-	100,0	x	x
1961 - 1970											
s počtem bytů: 1	43	2	-	-	-	3	-	-	48	48	158
2	6	-	-	-	-	-	-	-	6	12	27
3	-	-	-	-	-	-	-	-	-	-	-
4	-	-	-	-	-	-	-	-	-	-	-
5 - 9	-	-	-	-	-	-	-	-	-	-	-
10 - 19	-	-	-	-	-	-	-	-	-	-	-
20 - 49	-	-	-	-	-	-	-	-	-	-	-
50+	-	-	-	-	-	-	-	-	-	-	-
celkem	49	2	-	-	-	3	-	-	54	60	185
%	90,7	3,7	-	-	-	5,6	-	-	100,0	x	x

1. Rodinné domy

Tab. č. 251 Trvale obydlené domy s byty podle vlastníka domu,
podle období výstavby nebo rekonstrukce, počtu bytů a podle druhu
domu

Horšovský Týn

Období výstavby nebo rekonstrukce a počet bytů v domě	Vlastník domu								Celkový počet		
	soukromá fyzická osoba	obec, stát	bytové družstvo	zahraniční vlastník	práv. os. za účelem privatiz.	jiná právnícká osoba	kombinace vlastníků	nezjištěno	trvale obydlených domů	všech bytů	osob bydlících v bytech
1971 - 1980											
s počtem bytů: 1	108	-	-	-	-	6	1	1	116	116	353
2	61	-	-	-	-	-	-	-	61	122	311
3	1	-	-	-	-	-	-	-	1	3	4
4	-	-	-	-	-	-	-	-	-	-	-
5 - 9	-	-	-	-	-	-	-	-	-	-	-
10 - 19	-	-	-	-	-	-	-	-	-	-	-
20 - 49	-	-	-	-	-	-	-	-	-	-	-
50+	-	-	-	-	-	-	-	-	-	-	-
celkem	170	-	-	-	-	6	1	1	178	241	668
%	95,5	-	-	-	-	3,4	0,6	0,6	100,0	x	x
1981 - 1990											
s počtem bytů: 1	82	-	-	-	-	3	-	-	85	85	328
2	8	-	-	-	-	1	-	-	9	18	47
3	-	-	-	-	-	-	-	-	-	-	-
4	-	-	-	-	-	-	-	-	-	-	-
5 - 9	-	-	-	-	-	-	-	-	-	-	-
10 - 19	-	-	-	-	-	-	-	-	-	-	-
20 - 49	-	-	-	-	-	-	-	-	-	-	-
50+	-	-	-	-	-	-	-	-	-	-	-
celkem	90	-	-	-	-	4	-	-	94	103	375
%	95,7	-	-	-	-	4,3	-	-	100,0	x	x
1991 - 1995											
s počtem bytů: 1	51	-	-	-	-	3	-	1	55	55	193
2	4	-	-	-	-	-	-	-	4	8	22
3	-	-	-	-	-	-	-	-	-	-	-
4	-	-	-	-	-	-	-	-	-	-	-
5 - 9	-	-	-	-	-	-	-	-	-	-	-
10 - 19	-	-	-	-	-	-	-	-	-	-	-
20 - 49	-	-	-	-	-	-	-	-	-	-	-
50+	-	-	-	-	-	-	-	-	-	-	-
celkem	55	-	-	-	-	3	-	1	59	63	215
%	93,2	-	-	-	-	5,1	-	1,7	100,0	x	x
1996 a později											
s počtem bytů: 1	23	-	-	-	-	-	-	-	23	23	72
2	4	-	-	-	-	-	-	-	4	8	19
3	-	-	-	-	-	-	-	-	-	-	-
4	-	-	-	-	-	-	-	-	-	-	-
5 - 9	-	-	-	-	-	-	-	-	-	-	-
10 - 19	-	-	-	-	-	-	-	-	-	-	-
20 - 49	-	-	-	-	-	-	-	-	-	-	-
50+	-	-	-	-	-	-	-	-	-	-	-
celkem	27	-	-	-	-	-	-	-	27	31	91
%	100,0	-	-	-	-	-	-	-	100,0	x	x

1. Rodinné domy

Tab. č. 251 Trvale obydlené domy s byty podle vlastníka domu, podle období výstavby nebo rekonstrukce, počtu bytů a podle druhu domu

Horšovský Týn

Období výstavby nebo rekonstrukce a počet bytů v domě	Vlastník domu								Celkový počet		
	soukromá fyzická osoba	obec, stát	bytové družstvo	zahraniční vlastník	práv. os. za účelem privatiz.	jiná právnícká osoba	kombinace vlastníků	nezjištěno	trvale obydlených domů	všech bytů	osob bydlících v bytech
Nezjištěno											
s počtem bytů: 1	18	-	-	-	-	2	-	5	25	25	48
2	-	-	-	-	-	-	-	-	-	-	-
3	-	-	-	-	-	-	-	-	-	-	-
4	-	-	-	-	-	-	-	-	-	-	-
5 - 9	-	-	-	-	-	-	-	-	-	-	-
10 - 19	-	-	-	-	-	-	-	-	-	-	-
20 - 49	-	-	-	-	-	-	-	-	-	-	-
50+	-	-	-	-	-	-	-	-	-	-	-
celkem	18	-	-	-	-	2	-	5	25	25	48
%	72,0	-	-	-	-	8,0	-	20,0	100,0	x	x
Úhrn domů											
s počtem bytů: 1	567	9	-	1	1	20	4	7	609	609	1851
2	115	3	-	-	-	4	2	-	124	248	616
3	3	-	-	-	-	-	-	-	3	9	22
4	-	-	-	-	-	-	-	-	-	-	-
5 - 9	-	-	-	-	-	-	-	-	-	-	-
10 - 19	-	-	-	-	-	-	-	-	-	-	-
20 - 49	-	-	-	-	-	-	-	-	-	-	-
50+	-	-	-	-	-	-	-	-	-	-	-
celkem	685	12	-	1	1	24	6	7	736	866	2489
%	93,1	1,6	-	0,1	0,1	3,3	0,8	1,0	100,0	x	x
Podíl (%)											
domů přísl. vlastníka podle počtu bytů											
1	82,8	75,0	X	100,0	100,0	83,3	66,7	100,0	82,7	x	x
2	16,8	25,0	X	-	-	16,7	33,3	-	16,8	x	x
3	0,4	-	X	-	-	-	-	-	0,4	x	x
4	-	-	X	-	-	-	-	-	-	x	x
5 - 9	-	-	X	-	-	-	-	-	-	x	x
10 - 19	-	-	X	-	-	-	-	-	-	x	x
20 - 49	-	-	X	-	-	-	-	-	-	x	x
50+	-	-	X	-	-	-	-	-	-	x	x
celkem	100,0	100,0	X	100,0	100,0	100,0	100,0	100,0	100,0	x	x
domů přísl. velikosti podle vlastníka											
1	93,1	1,5	-	0,2	0,2	3,3	0,7	1,1	100,0	x	x
2	92,7	2,4	-	-	-	3,2	1,6	-	100,0	x	x
3	100,0	-	-	-	-	-	-	-	100,0	x	x
4	X	X	X	X	X	X	X	X	X	x	x
5 - 9	X	X	X	X	X	X	X	X	X	x	x
10 - 19	X	X	X	X	X	X	X	X	X	x	x
20 - 49	X	X	X	X	X	X	X	X	X	x	x
50+	X	X	X	X	X	X	X	X	X	x	x
celkem	93,1	1,6	-	0,1	0,1	3,3	0,8	1,0	100,0	x	x
průměrný počet bytů v domě	1,2	1,3	X	1,0	1,0	1,2	1,3	1,0	1,2	x	x
průměrná stáří domů	44,6	79,6	X	109,0	46,0	37,0	63,7	17,0	45,1	x	x

2. Bytové domy

Tab. č. 251 Trvale obydlené domy s byty podle vlastníka domu, podle období výstavby nebo rekonstrukce, počtu bytů a podle druhu domu

Horšovský Týn

Období výstavby nebo rekonstrukce a počet bytů v domě	Vlastník domu							Celkový počet			
	soukromá fyzická osoba	obec, stát	bytové družstvo	zahraniční vlastník	práv. os. za účelem privatiz.	jiná právnícká osoba	kombinace vlastníků	nezjištěno	trvale obydlených domů	všech bytů	osob bydlících v bytech
Do roku 1899											
s počtem bytů: 1	-	-	-	-	-	-	-	-	-	-	-
2	1	4	-	-	-	1	1	-	7	14	31
3	-	5	-	-	-	-	-	-	5	15	39
4	-	3	-	-	-	-	-	-	3	12	30
5 - 9	-	4	-	-	-	-	-	-	4	26	62
10 - 19	-	-	-	-	-	-	-	-	-	-	-
20 - 49	-	-	-	-	-	-	-	-	-	-	-
50+	-	-	-	-	-	-	-	-	-	-	-
celkem	1	16	-	-	-	1	1	-	19	67	162
%	5,3	84,2	-	-	-	5,3	5,3	-	100,0	x	x
1900 - 1945											
s počtem bytů: 1	-	-	-	-	-	-	-	-	-	-	-
2	4	3	-	-	-	2	-	-	9	18	33
3	1	1	-	-	-	-	-	-	2	6	17
4	1	8	-	-	-	-	1	-	10	40	105
5 - 9	-	5	-	-	-	-	-	-	5	32	77
10 - 19	-	-	-	-	-	-	-	-	-	-	-
20 - 49	-	-	-	-	-	-	-	-	-	-	-
50+	-	-	-	-	-	-	-	-	-	-	-
celkem	6	17	-	-	-	2	1	-	26	96	232
%	23,1	65,4	-	-	-	7,7	3,8	-	100,0	x	x
1946 - 1960											
s počtem bytů: 1	-	-	-	-	-	-	-	-	-	-	-
2	-	-	-	-	-	-	-	-	-	-	-
3	-	-	-	-	-	-	-	-	-	-	-
4	-	26	-	-	-	3	4	-	33	132	322
5 - 9	-	-	-	-	-	-	2	-	2	12	24
10 - 19	-	1	-	-	-	-	-	-	1	11	24
20 - 49	-	-	-	-	-	-	-	-	-	-	-
50+	-	-	-	-	-	-	-	-	-	-	-
celkem	-	27	-	-	-	3	6	-	36	155	370
%	-	75,0	-	-	-	8,3	16,7	-	100,0	x	x
1961 - 1970											
s počtem bytů: 1	-	-	-	-	-	-	-	-	-	-	-
2	-	-	-	-	-	-	-	-	-	-	-
3	-	-	-	-	-	-	-	-	-	-	-
4	1	-	-	-	-	-	1	-	2	8	13
5 - 9	-	-	1	-	-	-	8	-	9	68	163
10 - 19	-	-	-	-	-	-	-	-	-	-	-
20 - 49	-	-	-	-	-	-	-	-	-	-	-
50+	-	-	-	-	-	-	-	-	-	-	-
celkem	1	-	1	-	-	-	9	-	11	76	176
%	9,1	-	9,1	-	-	-	81,8	-	100,0	x	x

2. Bytové domy

Tab. č. 251 Trvale obydlené domy s byty podle vlastníka domu,
podle období výstavby nebo rekonstrukce, počtu bytů a podle druhu
domu

Horšovský Týn

Období výstavby nebo rekonstrukce a počet bytů v domě	Vlastník domu								Celkový počet		
	soukromá fyzická osoba	obec, stát	bytové družstvo	zahraniční vlastník	práv. os. za účelem privatiz.	jiná právnícká osoba	kombinace vlastníků	nezjištěno	trvale obydlených domů	všech bytů	osob bydlících v bytech
1971 - 1980											
s počtem bytů: 1	-	-	-	-	-	-	-	-	-	-	-
2	-	2	-	-	-	-	-	-	2	4	9
3	1	1	-	-	-	-	-	-	2	6	10
4	-	-	-	-	-	-	-	-	-	-	-
5 - 9	-	3	5	-	-	-	4	-	12	89	256
10 - 19	-	1	2	-	-	-	9	-	12	144	393
20 - 49	-	1	-	-	-	-	2	-	3	87	176
50+	-	-	-	-	-	-	-	-	-	-	-
celkem	1	8	7	-	-	-	15	-	31	330	844
%	3,2	25,8	22,6	-	-	-	48,4	-	100,0	x	x
1981 - 1990											
s počtem bytů: 1	-	-	-	-	-	-	-	-	-	-	-
2	-	1	-	-	-	-	-	-	1	2	7
3	-	-	-	-	-	-	-	-	-	-	-
4	-	-	-	-	-	-	-	-	-	-	-
5 - 9	-	4	3	-	-	-	-	-	7	44	155
10 - 19	-	1	-	-	-	-	4	-	5	60	193
20 - 49	-	-	-	-	-	-	-	-	-	-	-
50+	-	-	-	-	-	-	-	-	-	-	-
celkem	-	6	3	-	-	-	4	-	13	106	355
%	-	46,2	23,1	-	-	-	30,8	-	100,0	x	x
1991 - 1995											
s počtem bytů: 1	-	-	-	-	-	-	-	-	-	-	-
2	-	-	-	-	-	-	-	-	-	-	-
3	-	-	-	-	-	-	-	-	-	-	-
4	-	-	-	-	-	-	-	-	-	-	-
5 - 9	-	1	-	-	-	-	-	-	1	9	32
10 - 19	-	-	-	-	-	-	-	-	-	-	-
20 - 49	-	-	-	-	-	-	-	-	-	-	-
50+	-	-	-	-	-	-	-	-	-	-	-
celkem	-	1	-	-	-	-	-	-	1	9	32
%	-	100,0	-	-	-	-	-	-	100,0	x	x
1996 a později											
s počtem bytů: 1	-	-	-	-	-	-	-	-	-	-	-
2	1	-	-	-	-	-	-	-	1	2	4
3	-	-	-	-	-	-	-	-	-	-	-
4	-	-	-	-	-	-	-	-	-	-	-
5 - 9	-	-	-	-	-	4	-	-	4	32	39
10 - 19	-	2	-	-	-	-	-	-	2	32	65
20 - 49	-	-	-	-	-	-	-	-	-	-	-
50+	-	-	-	-	-	-	-	-	-	-	-
celkem	1	2	-	-	-	4	-	-	7	66	108
%	14,3	28,6	-	-	-	57,1	-	-	100,0	x	x

2. Bytové domy

Tab. č. 251 Trvale obydlené domy s byty podle vlastníka domu, podle období výstavby nebo rekonstrukce, počtu bytů a podle druhu domu

Horšovský Týn

Období výstavby nebo rekonstrukce a počet bytů v domě	Vlastník domu								Celkový počet		
	soukromá fyzická osoba	obec, stát	bytové družstvo	zahraniční vlastník	práv. os. za účelem privatiz.	jiná právnícká osoba	kombinace vlastníků	nezjištěno	trvale obydlených domů	všech bytů	osob bydlících v bytech
Nezjištěno											
s počtem bytů: 1	-	-	-	-	-	-	-	-	-	-	-
2	-	-	-	-	-	-	-	-	-	-	-
3	1	-	-	-	-	-	-	-	1	3	16
4	-	-	-	-	-	-	-	-	-	-	-
5 - 9	-	-	-	-	-	2	-	-	2	14	40
10 - 19	-	-	-	-	-	-	-	-	-	-	-
20 - 49	-	-	-	-	-	-	-	-	-	-	-
50+	-	-	-	-	-	-	-	-	-	-	-
celkem	1	-	-	-	-	2	-	-	3	17	56
%	33,3	-	-	-	-	66,7	-	-	100,0	x	x
Úhrn domů											
s počtem bytů: 1	-	-	-	-	-	-	-	-	-	-	-
2	6	10	-	-	-	3	1	-	20	40	84
3	3	7	-	-	-	-	-	-	10	30	82
4	2	37	-	-	-	3	6	-	48	192	470
5 - 9	-	17	9	-	-	6	14	-	46	326	848
10 - 19	-	5	2	-	-	-	13	-	20	247	675
20 - 49	-	1	-	-	-	-	2	-	3	87	176
50+	-	-	-	-	-	-	-	-	-	-	-
celkem	11	77	11	-	-	12	36	-	147	922	2335
%	7,5	52,4	7,5	-	-	8,2	24,5	-	100,0	x	x
Podíl (%)											
domů přísl. vlastníka podle počtu bytů											
1	-	-	-	X	X	-	-	X	-	x	x
2	54,5	13,0	-	X	X	25,0	2,8	X	13,6	x	x
3	27,3	9,1	-	X	X	-	-	X	6,8	x	x
4	18,2	48,1	-	X	X	25,0	16,7	X	32,7	x	x
5 - 9	-	22,1	81,8	X	X	50,0	38,9	X	31,3	x	x
10 - 19	-	6,5	18,2	X	X	-	36,1	X	13,6	x	x
20 - 49	-	1,3	-	X	X	-	5,6	X	2,0	x	x
50+	-	-	-	X	X	-	-	X	-	x	x
celkem	100,0	100,0	100,0	X	X	100,0	100,0	X	100,0	x	x
domů přísl. velikosti podle vlastníka											
1	X	X	X	X	X	X	X	X	X	x	x
2	30,0	50,0	-	-	-	15,0	5,0	-	100,0	x	x
3	30,0	70,0	-	-	-	-	-	-	100,0	x	x
4	4,2	77,1	-	-	-	6,3	12,5	-	100,0	x	x
5 - 9	-	37,0	19,6	-	-	13,0	30,4	-	100,0	x	x
10 - 19	-	25,0	10,0	-	-	-	65,0	-	100,0	x	x
20 - 49	-	33,3	-	-	-	-	66,7	-	100,0	x	x
50+	X	X	X	X	X	X	X	X	X	x	x
celkem	7,5	52,4	7,5	-	-	8,2	24,5	-	100,0	x	x
průměrný počet bytů v domě	2,6	5,3	7,8	X	X	5,3	9,3	X	6,3	x	x
průměrná stáří domů	68,6	59,7	23,5	X	X	42,4	33,7	X	49,8	x	x

3. Ostatní budovy

Tab. č. 251 Trvale obydlené domy s byty podle vlastníka domu, podle období výstavby nebo rekonstrukce, počtu bytů a podle druhu domu

Horšovský Týn

Období výstavby nebo rekonstrukce a počet bytů v domě	Vlastník domu								Celkový počet		
	soukromá fyzická osoba	obec, stát	bytové družstvo	zahraniční vlastník	práv. os. za účelem privatiz.	jiná právnícká osoba	kombinace vlastníků	nezjištěno	trvale obydlených domů	všech bytů	osob bydlících v bytech
Do roku 1899											
s počtem bytů: 1	-	2	-	-	-	-	-	-	2	2	7
2	-	1	-	-	-	1	-	-	2	4	7
3	-	-	-	-	-	-	-	-	-	-	-
4	-	-	-	-	-	-	-	-	-	-	-
5 - 9	-	1	-	-	-	-	-	-	1	8	24
10 - 19	-	-	-	-	-	-	-	-	-	-	-
20 - 49	-	-	-	-	-	-	-	-	-	-	-
50+	-	-	-	-	-	-	-	-	-	-	-
celkem	-	4	-	-	-	1	-	-	5	14	38
%	-	80,0	-	-	-	20,0	-	-	100,0	x	x
1900 - 1945											
s počtem bytů: 1	-	3	-	-	-	-	-	-	3	3	11
2	-	-	-	-	-	-	-	-	-	-	-
3	-	2	-	-	-	-	-	-	2	6	18
4	-	-	-	-	-	-	-	-	-	-	-
5 - 9	-	-	-	-	-	-	-	-	-	-	-
10 - 19	-	-	-	-	-	-	-	-	-	-	-
20 - 49	-	-	-	-	-	-	-	-	-	-	-
50+	-	-	-	-	-	-	-	-	-	-	-
celkem	-	5	-	-	-	-	-	-	5	9	29
%	-	100,0	-	-	-	-	-	-	100,0	x	x
1946 - 1960											
s počtem bytů: 1	-	1	-	-	1	-	-	-	2	2	6
2	-	1	-	-	-	1	-	-	2	4	12
3	-	-	-	-	-	-	-	-	-	-	-
4	-	-	-	-	-	-	-	-	-	-	-
5 - 9	-	-	-	-	-	-	-	-	-	-	-
10 - 19	-	-	-	-	-	-	-	-	-	-	-
20 - 49	-	-	-	-	-	-	-	-	-	-	-
50+	-	-	-	-	-	-	-	-	-	-	-
celkem	-	2	-	-	1	1	-	-	4	6	18
%	-	50,0	-	-	25,0	25,0	-	-	100,0	x	x
1961 - 1970											
s počtem bytů: 1	-	-	-	-	-	-	-	-	-	-	-
2	-	-	-	-	-	-	-	-	-	-	-
3	-	-	-	-	-	-	-	-	-	-	-
4	-	-	-	-	-	-	-	-	-	-	-
5 - 9	-	-	-	-	-	-	-	-	-	-	-
10 - 19	-	-	-	-	-	-	-	-	-	-	-
20 - 49	-	-	-	-	-	-	-	-	-	-	-
50+	-	-	-	-	-	-	-	-	-	-	-
celkem	-	-	-	-	-	-	-	-	-	-	-
%	X	X	X	X	X	X	X	X	X	x	x

3. Ostatní budovy

Tab. č. 251 Trvale obydlené domy s byty podle vlastníka domu,
podle období výstavby nebo rekonstrukce, počtu bytů a podle druhu
domu

Horšovský Týn

Období výstavby nebo rekonstrukce a počet bytů v domě	Vlastník domu								Celkový počet		
	soukromá fyzická osoba	obec, stát	bytové družstvo	zahraniční vlastník	práv. os. za účelem privatiz.	jiná právnícká osoba	kombinace vlastníků	nezjištěno	trvale obydlených domů	všech bytů	osob bydlících v bytech
1971 - 1980											
s počtem bytů: 1	-	-	-	-	-	-	-	-	-	-	-
2	-	-	-	-	-	-	-	-	-	-	-
3	-	1	-	-	-	-	-	-	1	3	9
4	-	-	-	-	-	-	-	-	-	-	-
5 - 9	-	-	-	-	-	-	-	-	-	-	-
10 - 19	-	-	-	-	-	-	-	-	-	-	-
20 - 49	-	-	-	-	-	-	-	-	-	-	-
50+	-	-	-	-	-	-	-	-	-	-	-
celkem	-	1	-	-	-	-	-	-	1	3	9
%	-	100,0	-	-	-	-	-	-	100,0	x	x
1981 - 1990											
s počtem bytů: 1	-	-	-	-	-	-	-	-	-	-	-
2	-	-	-	-	-	-	-	-	-	-	-
3	-	-	-	-	-	-	-	-	-	-	-
4	-	-	-	-	-	-	-	-	-	-	-
5 - 9	-	-	-	-	-	-	-	-	-	-	-
10 - 19	-	-	-	-	-	-	-	-	-	-	-
20 - 49	-	-	-	-	-	-	-	-	-	-	-
50+	-	-	-	-	-	-	-	-	-	-	-
celkem	-	-	-	-	-	-	-	-	-	-	-
%	X	X	X	X	X	X	X	X	X	x	x
1991 - 1995											
s počtem bytů: 1	2	-	-	-	-	-	-	-	2	2	6
2	-	-	-	-	-	-	-	-	-	-	-
3	-	-	-	-	-	-	-	-	-	-	-
4	-	-	-	-	-	-	-	-	-	-	-
5 - 9	-	-	-	-	-	-	-	-	-	-	-
10 - 19	-	-	-	-	-	-	-	-	-	-	-
20 - 49	-	-	-	-	-	-	-	-	-	-	-
50+	-	-	-	-	-	-	-	-	-	-	-
celkem	2	-	-	-	-	-	-	-	2	2	6
%	100,0	-	-	-	-	-	-	-	100,0	x	x
1996 a později											
s počtem bytů: 1	1	-	-	-	-	2	-	-	3	3	8
2	-	-	-	-	-	-	-	-	-	-	-
3	-	-	-	-	-	-	-	-	-	-	-
4	-	-	-	-	-	-	-	-	-	-	-
5 - 9	-	-	-	-	-	-	-	-	-	-	-
10 - 19	-	-	-	-	-	-	-	-	-	-	-
20 - 49	-	-	-	-	-	-	-	-	-	-	-
50+	-	-	-	-	-	-	-	-	-	-	-
celkem	1	-	-	-	-	2	-	-	3	3	8
%	33,3	-	-	-	-	66,7	-	-	100,0	x	x

3. Ostatní budovy

Tab. č. 251 Trvale obydlené domy s byty podle vlastníka domu, podle období výstavby nebo rekonstrukce, počtu bytů a podle druhu domu

Horšovský Týn

Období výstavby nebo rekonstrukce a počet bytů v domě	Vlastník domu								Celkový počet		
	soukromá fyzická osoba	obec, stát	bytové družstvo	zahraniční vlastník	práv. os. za účelem privatiz.	jiná právnícká osoba	kombinace vlastníků	nezjištěno	trvale obydlených domů	všech bytů	osob bydlících v bytech
Nezjištěno											
s počtem bytů: 1	-	-	-	-	-	-	-	-	-	-	-
2	-	-	-	-	-	-	-	-	-	-	-
3	-	-	-	-	-	-	-	-	-	-	-
4	-	-	-	-	-	-	-	-	-	-	-
5 - 9	-	-	-	-	-	-	-	-	-	-	-
10 - 19	-	-	-	-	-	-	-	-	-	-	-
20 - 49	-	-	-	-	-	-	-	-	-	-	-
50+	-	-	-	-	-	-	-	-	-	-	-
celkem	-	-	-	-	-	-	-	-	-	-	-
%	X	X	X	X	X	X	X	X	X	x	x
Úhrn domů											
s počtem bytů: 1	3	6	-	-	1	2	-	-	12	12	38
2	-	2	-	-	-	2	-	-	4	8	19
3	-	3	-	-	-	-	-	-	3	9	27
4	-	-	-	-	-	-	-	-	-	-	-
5 - 9	-	1	-	-	-	-	-	-	1	8	24
10 - 19	-	-	-	-	-	-	-	-	-	-	-
20 - 49	-	-	-	-	-	-	-	-	-	-	-
50+	-	-	-	-	-	-	-	-	-	-	-
celkem	3	12	-	-	1	4	-	-	20	37	108
%	15,0	60,0	-	-	5,0	20,0	-	-	100,0	x	x
Podíl (%)											
domů přísl. vlastníka podle počtu bytů											
1	100,0	50,0	X	X	100,0	50,0	X	X	60,0	x	x
2	-	16,7	X	X	-	50,0	X	X	20,0	x	x
3	-	25,0	X	X	-	-	X	X	15,0	x	x
4	-	-	X	X	-	-	X	X	-	x	x
5 - 9	-	8,3	X	X	-	-	X	X	5,0	x	x
10 - 19	-	-	X	X	-	-	X	X	-	x	x
20 - 49	-	-	X	X	-	-	X	X	-	x	x
50+	-	-	X	X	-	-	X	X	-	x	x
celkem	100,0	100,0	X	X	100,0	100,0	X	X	100,0	x	x
domů přísl. velikosti podle vlastníka											
1	25,0	50,0	-	-	8,3	16,7	-	-	100,0	x	x
2	-	50,0	-	-	-	50,0	-	-	100,0	x	x
3	-	100,0	-	-	-	-	-	-	100,0	x	x
4	X	X	X	X	X	X	X	X	X	x	x
5 - 9	-	100,0	-	-	-	-	-	-	100,0	x	x
10 - 19	X	X	X	X	X	X	X	X	X	x	x
20 - 49	X	X	X	X	X	X	X	X	X	x	x
50+	X	X	X	X	X	X	X	X	X	x	x
celkem	15,0	60,0	-	-	5,0	20,0	-	-	100,0	x	x
průměrný počet bytů v domě	1,0	2,3	X	X	1,0	1,5	X	X	1,9	x	x
průměrné stáří domů	7,0	81,3	X	X	46,0	40,3	X	X	60,2	x	x

4. Domovní fond úhrnem

Tab. č. 251 Trvale obydlené domy s byty podle vlastníka domu, podle období výstavby nebo rekonstrukce, počtu bytů a podle druhu domu

Horšovský Týn

Období výstavby nebo rekonstrukce a počet bytů v domě	Vlastník domu								Celkový počet		
	soukromá fyzická osoba	obec, stát	bytové družstvo	zahraniční vlastník	práv. os. za účelem privatiz.	jiná právnícká osoba	kombinace vlastníků	nezjištěno	trvale obydlených domů	všech bytů	osob bydlících v bytech
Do roku 1899											
s počtem bytů: 1	40	5	-	1	-	-	-	-	46	46	111
2	3	6	-	-	-	2	1	-	12	24	50
3	-	5	-	-	-	-	-	-	5	15	39
4	-	3	-	-	-	-	-	-	3	12	30
5 - 9	-	5	-	-	-	-	-	-	5	34	86
10 - 19	-	-	-	-	-	-	-	-	-	-	-
20 - 49	-	-	-	-	-	-	-	-	-	-	-
50+	-	-	-	-	-	-	-	-	-	-	-
celkem	43	24	-	1	-	2	1	-	71	131	316
%	60,6	33,8	-	1,4	-	2,8	1,4	-	100,0	x	x
1900 - 1945											
s počtem bytů: 1	174	7	-	-	-	2	2	-	185	185	521
2	31	4	-	-	-	5	2	-	42	84	188
3	3	3	-	-	-	-	-	-	6	18	53
4	1	8	-	-	-	-	1	-	10	40	105
5 - 9	-	5	-	-	-	-	-	-	5	32	77
10 - 19	-	-	-	-	-	-	-	-	-	-	-
20 - 49	-	-	-	-	-	-	-	-	-	-	-
50+	-	-	-	-	-	-	-	-	-	-	-
celkem	209	27	-	-	-	7	5	-	248	359	944
%	84,3	10,9	-	-	-	2,8	2,0	-	100,0	x	x
1946 - 1960											
s počtem bytů: 1	28	1	-	-	2	1	1	-	33	33	91
2	3	2	-	-	-	1	-	-	6	12	35
3	-	-	-	-	-	-	-	-	-	-	-
4	-	26	-	-	-	3	4	-	33	132	322
5 - 9	-	-	-	-	-	-	2	-	2	12	24
10 - 19	-	1	-	-	-	-	-	-	1	11	24
20 - 49	-	-	-	-	-	-	-	-	-	-	-
50+	-	-	-	-	-	-	-	-	-	-	-
celkem	31	30	-	-	2	5	7	-	75	200	496
%	41,3	40,0	-	-	2,7	6,7	9,3	-	100,0	x	x
1961 - 1970											
s počtem bytů: 1	43	2	-	-	-	3	-	-	48	48	158
2	6	-	-	-	-	-	-	-	6	12	27
3	-	-	-	-	-	-	-	-	-	-	-
4	1	-	-	-	-	-	1	-	2	8	13
5 - 9	-	-	1	-	-	-	8	-	9	68	163
10 - 19	-	-	-	-	-	-	-	-	-	-	-
20 - 49	-	-	-	-	-	-	-	-	-	-	-
50+	-	-	-	-	-	-	-	-	-	-	-
celkem	50	2	1	-	-	3	9	-	65	136	361
%	76,9	3,1	1,5	-	-	4,6	13,8	-	100,0	x	x

4. Domovní fond úhrnem

Tab. č. 251 Trvale obydlené domy s byty podle vlastníka domu,
podle období výstavby nebo rekonstrukce, počtu bytů a podle druhu
domu

Horšovský Týn

Období výstavby nebo rekonstrukce a počet bytů v domě	Vlastník domu								Celkový počet		
	soukromá fyzická osoba	obec, stát	bytové družstvo	zahraniční vlastník	práv. os. za účelem privatiz.	jiná právnícká osoba	kombinace vlastníků	nezjištěno	trvale obydlených domů	všech bytů	osob bydlících v bytech
1971 - 1980											
s počtem bytů: 1	108	-	-	-	-	6	1	1	116	116	353
2	61	2	-	-	-	-	-	-	63	126	320
3	2	2	-	-	-	-	-	-	4	12	23
4	-	-	-	-	-	-	-	-	-	-	-
5 - 9	-	3	5	-	-	-	4	-	12	89	256
10 - 19	-	1	2	-	-	-	9	-	12	144	393
20 - 49	-	1	-	-	-	-	2	-	3	87	176
50+	-	-	-	-	-	-	-	-	-	-	-
celkem	171	9	7	-	-	6	16	1	210	574	1521
%	81,4	4,3	3,3	-	-	2,9	7,6	0,5	100,0	x	x
1981 - 1990											
s počtem bytů: 1	82	-	-	-	-	3	-	-	85	85	328
2	8	1	-	-	-	1	-	-	10	20	54
3	-	-	-	-	-	-	-	-	-	-	-
4	-	-	-	-	-	-	-	-	-	-	-
5 - 9	-	4	3	-	-	-	-	-	7	44	155
10 - 19	-	1	-	-	-	-	4	-	5	60	193
20 - 49	-	-	-	-	-	-	-	-	-	-	-
50+	-	-	-	-	-	-	-	-	-	-	-
celkem	90	6	3	-	-	4	4	-	107	209	730
%	84,1	5,6	2,8	-	-	3,7	3,7	-	100,0	x	x
1991 - 1995											
s počtem bytů: 1	53	-	-	-	-	3	-	1	57	57	199
2	4	-	-	-	-	-	-	-	4	8	22
3	-	-	-	-	-	-	-	-	-	-	-
4	-	-	-	-	-	-	-	-	-	-	-
5 - 9	-	1	-	-	-	-	-	-	1	9	32
10 - 19	-	-	-	-	-	-	-	-	-	-	-
20 - 49	-	-	-	-	-	-	-	-	-	-	-
50+	-	-	-	-	-	-	-	-	-	-	-
celkem	57	1	-	-	-	3	-	1	62	74	253
%	91,9	1,6	-	-	-	4,8	-	1,6	100,0	x	x
1996 a později											
s počtem bytů: 1	24	-	-	-	-	2	-	-	26	26	80
2	5	-	-	-	-	-	-	-	5	10	23
3	-	-	-	-	-	-	-	-	-	-	-
4	-	-	-	-	-	-	-	-	-	-	-
5 - 9	-	-	-	-	-	4	-	-	4	32	39
10 - 19	-	2	-	-	-	-	-	-	2	32	65
20 - 49	-	-	-	-	-	-	-	-	-	-	-
50+	-	-	-	-	-	-	-	-	-	-	-
celkem	29	2	-	-	-	6	-	-	37	100	207
%	78,4	5,4	-	-	-	16,2	-	-	100,0	x	x

4. Domovní fond úhrnem

Tab. č. 251 Trvale obydlené domy s byty podle vlastníka domu,
podle období výstavby nebo rekonstrukce, počtu bytů a podle druhu
domu

Horšovský Týn

Období výstavby nebo rekonstrukce a počet bytů v domě	Vlastník domu								Celkový počet		
	soukromá fyzická osoba	obec, stát	bytové družstvo	zahraniční vlastník	práv. os. za účelem privatiz.	jiná právnícká osoba	kombinace vlastníků	nezjištěno	trvale obydlených domů	všech bytů	osob bydlících v bytech
Nezjištěno											
s počtem bytů: 1	18	-	-	-	-	2	-	5	25	25	48
2	-	-	-	-	-	-	-	-	-	-	-
3	1	-	-	-	-	-	-	-	1	3	16
4	-	-	-	-	-	-	-	-	-	-	-
5 - 9	-	-	-	-	-	2	-	-	2	14	40
10 - 19	-	-	-	-	-	-	-	-	-	-	-
20 - 49	-	-	-	-	-	-	-	-	-	-	-
50+	-	-	-	-	-	-	-	-	-	-	-
celkem	19	-	-	-	-	4	-	5	28	42	104
%	67,9	-	-	-	-	14,3	-	17,9	100,0	x	x
Úhrn domů											
s počtem bytů: 1	570	15	-	1	2	22	4	7	621	621	1889
2	121	15	-	-	-	9	3	-	148	296	719
3	6	10	-	-	-	-	-	-	16	48	131
4	2	37	-	-	-	3	6	-	48	192	470
5 - 9	-	18	9	-	-	6	14	-	47	334	872
10 - 19	-	5	2	-	-	-	13	-	20	247	675
20 - 49	-	1	-	-	-	-	2	-	3	87	176
50+	-	-	-	-	-	-	-	-	-	-	-
celkem	699	101	11	1	2	40	42	7	903	1825	4932
%	77,4	11,2	1,2	0,1	0,2	4,4	4,7	0,8	100,0	x	x
Podíl (%)											
domů přísl. vlastníka podle počtu bytů											
1	81,5	14,9	-	100,0	100,0	55,0	9,5	100,0	68,8	x	x
2	17,3	14,9	-	-	-	22,5	7,1	-	16,4	x	x
3	0,9	9,9	-	-	-	-	-	-	1,8	x	x
4	0,3	36,6	-	-	-	7,5	14,3	-	5,3	x	x
5 - 9	-	17,8	81,8	-	-	15,0	33,3	-	5,2	x	x
10 - 19	-	5,0	18,2	-	-	-	31,0	-	2,2	x	x
20 - 49	-	1,0	-	-	-	-	4,8	-	0,3	x	x
50+	-	-	-	-	-	-	-	-	-	x	x
celkem	100,0	100,0	100,0	100,0	100,0	100,0	100,0	100,0	100,0	x	x
domů přísl. velikosti podle vlastníka											
1	91,8	2,4	-	0,2	0,3	3,5	0,6	1,1	100,0	x	x
2	81,8	10,1	-	-	-	6,1	2,0	-	100,0	x	x
3	37,5	62,5	-	-	-	-	-	-	100,0	x	x
4	4,2	77,1	-	-	-	6,3	12,5	-	100,0	x	x
5 - 9	-	38,3	19,1	-	-	12,8	29,8	-	100,0	x	x
10 - 19	-	25,0	10,0	-	-	-	65,0	-	100,0	x	x
20 - 49	-	33,3	-	-	-	-	66,7	-	100,0	x	x
50+	X	X	X	X	X	X	X	X	X	x	x
celkem	77,4	11,2	1,2	0,1	0,2	4,4	4,7	0,8	100,0	x	x
průměrný počet bytů v domě	1,2	4,5	7,8	1,0	1,0	2,5	8,1	1,0	2,0	x	x
průměrná stáří domů	44,8	64,6	23,5	109,0	46,0	38,9	38,0	17,0	46,3	x	x

Tab. č. 252 Trvale obydlené domy s byty podle vlastníka domu,
podle druhu domu a velikosti bytu

Horšovský Týn

Druh domu, velikost bytu	Vlastník domu								Trvale obydlené domy celkem
	soukromá fyzická osoba	obec, stát	bytové družstvo	zahraniční vlastník	práv.os.za účelem privatiz.	jiná právnická osoba	kombinace vlastníků	nezjištěno	
I. Rodinné domy									
trvale obydlené domy celkem	685	12	-	1	1	24	6	7	736
v nich trvale obydlené byty s počtem místností:									
1 obyt. místn.	34	4	-	-	-	1	-	-	39
2 pokoje	162	5	-	1	-	6	2	-	176
3 pokoje	297	5	-	-	1	11	3	-	317
4 pokoje	160	-	-	-	-	8	1	-	169
5+ pokoje	123	1	-	-	-	2	1	2	129
nezjištěno	17	-	-	-	-	-	-	5	22
celkem	793	15	-	1	1	28	7	7	852
v trvale obydlených bytech									
obytná plocha (v tis. m2)	49	1	-	0	0	2	0	0	52
celková plocha (v tis. m2)	74	1	-	0	0	3	1	0	79
obyt. míst. 4 m2 a více podl. plochy	2768	38	-	2	3	91	25	10	2937
obyt. míst. 8 m2 a více podl. plochy	2567	34	-	2	3	88	23	10	2727
hospodařící domácnosti	904	17	-	1	1	30	7	7	967
cenzové domácnosti	927	18	-	1	1	31	7	7	992
osoby bydlící v bytech	2314	51	-	3	3	96	12	10	2489
počet neobydlených bytů	13	-	-	-	-	-	1	-	14
II. Bytové domy									
trvale obydlené domy celkem	11	77	11	-	-	12	36	-	147
v nich trvale obydlené byty s počtem místností:									
1 obyt. místn.	2	94	1	-	-	12	18	-	127
2 pokoje	13	177	26	-	-	28	135	-	379
3 pokoje	9	121	58	-	-	11	151	-	350
4 pokoje	1	6	-	-	-	-	5	-	12
5+ pokoje	-	1	-	-	-	-	1	-	2
nezjištěno	-	4	-	-	-	-	1	-	5
celkem	25	403	85	-	-	51	311	-	875
v trvale obydlených bytech									
obytná plocha (v tis. m2)	1	14	4	-	-	2	13	-	34
celková plocha (v tis. m2)	2	22	6	-	-	3	19	-	53
obyt. míst. 4 m2 a více podl. plochy	68	874	248	-	-	102	802	-	2094
obyt. míst. 8 m2 a více podl. plochy	59	840	227	-	-	101	770	-	1997
hospodařící domácnosti	27	431	99	-	-	54	337	-	948
cenzové domácnosti	27	433	99	-	-	55	338	-	952
osoby bydlící v bytech	69	1026	255	-	-	127	858	-	2335
počet neobydlených bytů	4	6	1	-	-	13	23	-	47

Tab. č. 252 Trvale obydlené domy s byty podle vlastníka domu,
podle druhu domu a velikosti bytu

Horšovský Týn

Druh domu, velikost bytu	Vlastník domu								Trvale obydlené domy celkem
	soukromá fyzická osoba	obec, stát	bytové družstvo	zahraniční vlastník	práv.os.za účelem privatiz.	jiná právnická osoba	kombinace vlastníků	nezjištěno	
III. Ostatní budovy									
trvale obydlené domy celkem	3	12	-	-	1	4	-	-	20
v nich trvale obydlené byty s počtem místností:									
1 obyt. místn.	-	4	-	-	-	1	-	-	5
2 pokoje	-	15	-	-	-	2	-	-	17
3 pokoje	1	7	-	-	-	3	-	-	11
4 pokoje	2	-	-	-	-	-	-	-	2
5+ pokoje	-	-	-	-	1	-	-	-	1
nezjištěno	-	-	-	-	-	-	-	-	-
celkem	3	26	-	-	1	6	-	-	36
v trvale obydlených bytech									
obytná plocha (v tis. m2)	0	1	-	-	0	0	-	-	2
celková plocha (v tis. m2)	0	2	-	-	0	0	-	-	3
obyt. míst. 4 m2 a více podl. plochy	12	56	-	-	5	14	-	-	87
obyt. míst. 8 m2 a více podl. plochy	11	55	-	-	5	14	-	-	85
hospodařící domácnosti	3	28	-	-	2	7	-	-	40
cenzové domácnosti	4	28	-	-	2	8	-	-	42
osoby bydlící v bytech	9	79	-	-	3	17	-	-	108
počet neobydlených bytů	-	1	-	-	-	-	-	-	1
IV. Domovní fond úhrnem									
trvale obydlené domy celkem	699	101	11	1	2	40	42	7	903
v nich trvale obydlené byty s počtem místností:									
1 obyt. místn.	36	102	1	-	-	14	18	-	171
2 pokoje	175	197	26	1	-	36	137	-	572
3 pokoje	307	133	58	-	1	25	154	-	678
4 pokoje	163	6	-	-	-	8	6	-	183
5+ pokoje	123	2	-	-	1	2	2	2	132
nezjištěno	17	4	-	-	-	-	1	5	27
celkem	821	444	85	1	2	85	318	7	1763
v trvale obydlených bytech									
obytná plocha (v tis. m2)	50	16	4	0	0	4	13	0	87
celková plocha (v tis. m2)	76	25	6	0	0	6	20	0	134
obyt. míst. 4 m2 a více podl. plochy	2848	968	248	2	8	207	827	10	5118
obyt. míst. 8 m2 a více podl. plochy	2637	929	227	2	8	203	793	10	4809
hospodařící domácnosti	934	476	99	1	3	91	344	7	1955
cenzové domácnosti	958	479	99	1	3	94	345	7	1986
osoby bydlící v bytech	2392	1156	255	3	6	240	870	10	4932
počet neobydlených bytů	17	7	1	-	-	13	24	-	62

Tab. č. 253 Domy a obydlí mimo bytový fond podle obydlenosti, počtu bytů a trvale bydlících osob a podle druhu domu

Horšovský Týn

Druh domu	Trvale obydlené domy s byty				Neobydlené domy s byty		Ubytovací zařízení bez bytů		Domy		Bydlící osoby			
	celkem	v nich počet bytů			celkem	v nich bytů	trvale obydlené	ne-obydlené	celkem	v nich bytů	v bytech	v zařízeních	jinde	celkem
		trvale obydlené	ne-obydlené	celkem										
Rodinné domy celkem	736	852	14	866	105	107	x	x	841	973	2489	-	-	2489
v tom:														
rodinné domy samostatné	650	755	14	769	99	101	x	x	749	870	2203	-	-	2203
rodinné domy dvojdomky	63	71	-	71	2	2	x	x	65	73	211	-	-	211
rodinné domy řadové	23	26	-	26	4	4	x	x	27	30	75	-	-	75
Bytové domy celkem	147	875	47	922	1	3	x	x	148	925	2335	-	1	2336
Ostatní budovy celkem	20	36	1	37	8	9	4	2	34	46	108	-	5	113
v tom:														
Ubyt. zařízení k trv. nebo dlouhod. ubytování														
svobodárny, společné domovy, ubytovny	1	1	-	1	1	1	1	-	3	2	3	-	1	4
studentské koleje	-	-	-	-	-	-	-	-	-	-	-	-	-	-
domovy mládeže, internáty	-	-	-	-	-	-	-	1	1	-	-	-	-	-
dětské domovy	-	-	-	-	-	-	-	1	1	-	-	-	-	-
ostatní zařízení pro děti a mládež	1	1	-	1	1	1	-	-	2	2	4	-	-	4
domovy důchodců	-	-	-	-	-	-	-	-	-	-	-	-	-	-
penziony pro důchodce	-	-	-	-	-	-	-	-	-	-	-	-	-	-
ústavy pro tělesné a mentálně postižené	-	-	-	-	-	-	-	-	-	-	-	-	-	-
kláštery, konventy	2	9	-	9	-	-	-	-	2	9	25	-	-	25
celkem	4	11	-	11	2	2	1	2	9	13	32	-	1	33
Lůžková léčebná a lázeňská zařízení														
nemocnice a ostatní lůžková a léčebná zařízení	-	-	-	-	-	-	-	x	-	-	-	-	-	-
lázeňské ústavy	-	-	-	-	-	-	-	x	-	-	-	-	-	-
celkem	-	-	-	-	-	-	-	x	-	-	-	-	-	-
Ostatní ubytovací zařízení														
hotely, motely, penziony, ubytovací hostince	-	-	-	-	-	-	-	x	-	-	-	-	-	-
turistické chaty a ubytovny, rekr. a ubyt. zařízení	-	-	-	-	-	-	1	x	1	-	-	-	2	2
uprchlické tábory, humanitární střediska	-	-	-	-	-	-	-	x	-	-	-	-	-	-
celkem	-	-	-	-	-	-	1	x	1	-	-	-	2	2
Provozní budovy	16	25	1	26	6	7	2	x	24	33	76	-	2	78
Domovní fond úhrnem	903	1763	62	1825	114	119	4	2	1023	1944	4932	-	6	4938
Trvale bydlící osoby v objektech mimo bytový fond	x	x	x	x	x	x	x	x	x	x	x	x	-	-
v tom:														
mobilní (pohyblivé) obydlí	x	x	x	x	x	x	x	x	x	x	x	x	-	-
nouzové obydlí	x	x	x	x	x	x	x	x	x	x	x	x	-	-
rekreační chata, chalupa	x	x	x	x	x	x	x	x	x	x	x	x	-	-

Tab. č. 254 Neobydlené domy s byty podle důvodu neobydlenosti,
podle druhu domu a počtu bytů

Horšovský Týn

Druh domu a počet bytů	Důvody neobydlenosti								Neobydlené domy celkem
	obydlen přechodně	změna uživatele	slouží k rekreaci	přestavba domu	dosud neobydlen po kolaudaci	pozůstalostní nebo soudní řízení	nezpůsobilý k bydlení	jiný důvod	
Rodinné domy									
1	10	2	38	10	2	3	27	11	103
2	1	-	-	-	-	-	1	-	2
3	-	-	-	-	-	-	-	-	-
domy celkem	11	2	38	10	2	3	28	11	105
celkový počet bytů	12	2	38	10	2	3	29	11	107
Bytové domy									
1	-	-	-	-	-	-	-	-	-
2	-	-	-	-	-	-	-	-	-
3	-	-	-	-	-	-	1	-	1
4	-	-	-	-	-	-	-	-	-
5+	-	-	-	-	-	-	-	-	-
domy celkem	-	-	-	-	-	-	1	-	1
celkový počet bytů	-	-	-	-	-	-	3	-	3
Ostatní budovy									
1	4	1	-	-	-	-	2	-	7
2	1	-	-	-	-	-	-	-	1
3+	-	-	-	-	-	-	-	-	-
domy celkem	5	1	-	-	-	-	2	-	8
celkový počet bytů	6	1	-	-	-	-	2	-	9
Domovní fond úhrnem									
1	14	3	38	10	2	3	29	11	110
2	2	-	-	-	-	-	1	-	3
3	-	-	-	-	-	-	1	-	1
4	-	-	-	-	-	-	-	-	-
5+	-	-	-	-	-	-	-	-	-
domy celkem	16	3	38	10	2	3	31	11	114
celkový počet bytů	18	3	38	10	2	3	34	11	119

1. Rodinné domy

Tab. č. 350 Trvale obydlené byty podle velikosti kuchyně, plochy bytu, počtu obytných místností, počtu cenзовých domácností a bydlících osob, podle kategorie a velikosti bytu a podle druhu domu a právního důvodu užívání bytu

Horšovský Týn

Kategorie, velikost bytu	Počet bytů							Plocha bytů v m2		Počet obytn. míst. s plochou		Počet		
	s kuchyní a k. k.	v tom s podlah. plochou			nezjištěno	úhrnem	v %	obytná	celková	4 m2 a více	8 m2 a více	cenзовých domácností	hospodář. domácností	bydlících osob
		do 8 m2	8 - 12 m2	12 m2 a více										
I. kategorie														
byty celkem	655	57	271	327	3	658	100,0	42798	64664	2402	2254	769	750	2022
z toho:														
1 obytná místnost	15	3	5	7	-	15	2,3	461	802	24	15	16	16	28
2 pokoje	123	8	50	65	1	124	18,8	5459	8817	286	248	134	133	299
3 pokoje	252	29	112	111	-	252	38,3	14607	21988	789	756	275	269	719
4 pokoje	151	9	59	83	-	151	22,9	11472	16715	646	604	192	185	542
5+ pokojů	114	8	45	61	-	114	17,3	10799	16342	657	631	149	144	426
II. kategorie														
byty celkem	123	8	56	59	-	123	100,0	6811	10334	399	354	144	140	336
z toho:														
1 obytná místnost	8	2	3	3	-	8	6,5	228	377	11	8	9	9	15
2 pokoje	36	2	18	16	-	36	29,3	1597	2586	92	72	39	38	93
3 pokoje	54	3	24	27	-	54	43,9	3105	4648	176	162	66	64	147
4 pokoje	15	-	7	8	-	15	12,2	989	1439	64	60	17	16	49
5+ pokojů	10	1	4	5	-	10	8,1	892	1284	56	52	13	13	32
III. kategorie														
byty celkem	24	2	10	12	1	25	100,0	1133	1678	63	58	29	27	53
z toho:														
1 obytná místnost	6	-	2	4	-	6	24,0	167	272	9	6	9	8	14
2 pokoje	7	2	3	2	-	7	28,0	290	430	15	14	7	7	11
3 pokoje	7	-	4	3	-	7	28,0	383	558	22	21	7	7	12
4 pokoje	3	-	-	3	-	3	12,0	219	323	12	12	4	3	11
5+ pokojů	1	-	1	-	-	1	4,0	74	95	5	5	1	1	1
IV. kategorie														
byty celkem	18	3	5	10	1	19	100,0	796	1272	46	37	22	22	44
z toho:														
1 obytná místnost	7	2	3	2	1	8	42,1	186	305	13	8	10	10	16
2 pokoje	6	-	1	5	-	6	31,6	265	449	14	12	6	6	11
3 pokoje	4	1	1	2	-	4	21,1	262	369	14	12	5	5	11
4 pokoje	-	-	-	-	-	-	-	-	-	-	-	-	-	-
5+ pokojů	1	-	-	1	-	1	5,3	83	149	5	5	1	1	6
Nezj. kategorie														
byty celkem	8	1	4	3	19	27	100,0	409	650	27	24	28	28	34
z toho:														
1 obytná místnost	2	-	1	1	-	2	7,4	52	95	3	2	2	2	2
2 pokoje	3	1	-	2	-	3	11,1	96	163	6	6	3	3	4
3 pokoje	-	-	-	-	-	-	-	-	-	-	-	-	-	-
4 pokoje	-	-	-	-	-	-	-	-	-	-	-	-	-	-
5+ pokojů	3	-	3	-	-	3	11,1	261	392	18	16	3	3	7
Úhrnem														
byty celkem	828	71	346	411	24	852	100,0	51947	78598	2937	2727	992	967	2489
z toho:														
1 obytná místnost	38	7	14	17	1	39	4,6	1094	1851	60	39	46	45	75
2 pokoje	175	13	72	90	1	176	20,7	7707	12445	413	352	189	187	418
3 pokoje	317	33	141	143	-	317	37,2	18357	27563	1001	951	353	345	889
4 pokoje	169	9	66	94	-	169	19,8	12680	18477	722	676	213	204	602
5+ pokojů	129	9	53	67	-	129	15,1	12109	18262	741	709	167	162	472

2. Bytové domy - byty v osobním vlastnictví

Tab. č. 350 Trvale obydlené byty podle velikosti kuchyně, plochy bytu, počtu obytných místností, počtu cenzových domácností a bydlících osob, podle kategorie a velikosti bytu a podle druhu domu a právního důvodu užívání bytu

Horšovský Týn

Kategorie, velikost bytu	Počet bytů							Plocha bytů v m ²		Počet obytn. míst. s plochou		Počet		
	s kuchyní a k. k.	v tom s podlah. plochou			nezjištěno	úhrnem	v %	obytná	celková	4 m ² a více	8 m ² a více	cenzových domácností	hospodař. domácností	bydlících osob
		do 8 m ²	8 - 12 m ²	12 m ² a více										
I. kategorie														
byty celkem	170	14	148	8	-	170	100,0	7077	10912	453	438	188	188	474
z toho:														
1 obytná místnost	6	1	2	3	-	6	3,5	149	253	10	6	7	7	18
2 pokoje	64	8	53	3	-	64	37,6	2321	3724	132	128	67	67	165
3 pokoje	96	5	89	2	-	96	56,5	4380	6588	295	288	109	109	273
4 pokoje	4	-	4	-	-	4	2,4	227	347	16	16	5	5	18
5+ pokojů	-	-	-	-	-	-	-	-	-	-	-	-	-	-
II. kategorie														
byty celkem	10	1	7	2	-	10	100,0	432	664	25	25	10	10	24
z toho:														
1 obytná místnost	-	-	-	-	-	-	-	-	-	-	-	-	-	-
2 pokoje	5	-	4	1	-	5	50,0	172	285	10	10	5	5	12
3 pokoje	5	1	3	1	-	5	50,0	260	379	15	15	5	5	12
4 pokoje	-	-	-	-	-	-	-	-	-	-	-	-	-	-
5+ pokojů	-	-	-	-	-	-	-	-	-	-	-	-	-	-
III. kategorie														
byty celkem	-	-	-	-	-	-	X	-	-	-	-	-	-	-
z toho:														
1 obytná místnost	-	-	-	-	-	-	X	-	-	-	-	-	-	-
2 pokoje	-	-	-	-	-	-	X	-	-	-	-	-	-	-
3 pokoje	-	-	-	-	-	-	X	-	-	-	-	-	-	-
4 pokoje	-	-	-	-	-	-	X	-	-	-	-	-	-	-
5+ pokojů	-	-	-	-	-	-	X	-	-	-	-	-	-	-
IV. kategorie														
byty celkem	-	-	-	-	-	-	X	-	-	-	-	-	-	-
z toho:														
1 obytná místnost	-	-	-	-	-	-	X	-	-	-	-	-	-	-
2 pokoje	-	-	-	-	-	-	X	-	-	-	-	-	-	-
3 pokoje	-	-	-	-	-	-	X	-	-	-	-	-	-	-
4 pokoje	-	-	-	-	-	-	X	-	-	-	-	-	-	-
5+ pokojů	-	-	-	-	-	-	X	-	-	-	-	-	-	-
Nezj. kategorie														
byty celkem	1	-	-	1	-	1	100,0	36	64	2	2	1	1	1
z toho:														
1 obytná místnost	-	-	-	-	-	-	-	-	-	-	-	-	-	-
2 pokoje	1	-	-	1	-	1	100,0	36	64	2	2	1	1	1
3 pokoje	-	-	-	-	-	-	-	-	-	-	-	-	-	-
4 pokoje	-	-	-	-	-	-	-	-	-	-	-	-	-	-
5+ pokojů	-	-	-	-	-	-	-	-	-	-	-	-	-	-
Úhrnem														
byty celkem	181	15	155	11	-	181	100,0	7545	11640	480	465	199	199	499
z toho:														
1 obytná místnost	6	1	2	3	-	6	3,3	149	253	10	6	7	7	18
2 pokoje	70	8	57	5	-	70	38,7	2529	4073	144	140	73	73	178
3 pokoje	101	6	92	3	-	101	55,8	4640	6967	310	303	114	114	285
4 pokoje	4	-	4	-	-	4	2,2	227	347	16	16	5	5	18
5+ pokojů	-	-	-	-	-	-	-	-	-	-	-	-	-	-

3. Bytové domy - byty nájemní

Tab. č. 350 Trvale obydlené byty podle velikosti kuchyně, plochy bytu, počtu obytných místností, počtu cenзовých domácností a bydlících osob, podle kategorie a velikosti bytu a podle druhu domu a právního důvodu užívání bytu

Horšovský Týn

Kategorie, velikost bytu	Počet bytů							Plocha bytů v m ²		Počet obytn. míst. s plochou		Počet		
	s kuchyní a k. k.	v tom s podlah. plochou			nezjištěno	úhrnem	v %	obytná	celková	4 m ² a více	8 m ² a více	cenзовých domácností	hospodář. domácností	bydlících osob
		do 8 m ²	8 - 12 m ²	12 m ² a více										
I. kategorie														
byty celkem	327	35	221	71	25	352	100,0	12536	19890	780	740	377	375	886
z toho:														
1 obytná místnost	63	6	33	24	23	86	24,4	1721	2999	97	86	89	89	138
2 pokoje	154	16	102	36	2	156	44,3	5445	8942	331	312	168	168	382
3 pokoje	104	13	80	11	-	104	29,5	4972	7383	321	312	114	112	343
4 pokoje	4	-	4	-	-	4	1,1	249	368	17	16	4	4	16
5+ pokojů	2	-	2	-	-	2	0,6	149	198	14	14	2	2	7
II. kategorie														
byty celkem	112	17	62	33	1	113	100,0	4300	6793	270	260	126	125	309
z toho:														
1 obytná místnost	10	2	5	3	1	11	9,7	261	467	14	11	13	13	27
2 pokoje	60	6	38	16	-	60	53,1	2017	3339	123	120	65	64	144
3 pokoje	39	9	19	11	-	39	34,5	1778	2660	120	117	45	45	128
4 pokoje	3	-	-	3	-	3	2,7	244	327	13	12	3	3	10
5+ pokojů	-	-	-	-	-	-	-	-	-	-	-	-	-	-
III. kategorie														
byty celkem	3	-	-	3	-	3	100,0	107	176	8	8	4	4	5
z toho:														
1 obytná místnost	-	-	-	-	-	-	-	-	-	-	-	-	-	-
2 pokoje	1	-	-	1	-	1	33,3	24	54	2	2	2	2	2
3 pokoje	2	-	-	2	-	2	66,7	83	122	6	6	2	2	3
4 pokoje	-	-	-	-	-	-	-	-	-	-	-	-	-	-
5+ pokojů	-	-	-	-	-	-	-	-	-	-	-	-	-	-
IV. kategorie														
byty celkem	5	-	-	5	-	5	100,0	162	219	8	6	8	8	18
z toho:														
1 obytná místnost	4	-	-	4	-	4	80,0	116	161	6	4	6	6	9
2 pokoje	1	-	-	1	-	1	20,0	46	58	2	2	2	2	9
3 pokoje	-	-	-	-	-	-	-	-	-	-	-	-	-	-
4 pokoje	-	-	-	-	-	-	-	-	-	-	-	-	-	-
5+ pokojů	-	-	-	-	-	-	-	-	-	-	-	-	-	-
Nezj. kategorie														
byty celkem	6	-	2	4	4	10	100,0	166	290	10	10	10	10	17
z toho:														
1 obytná místnost	2	-	1	1	-	2	20,0	39	83	2	2	2	2	4
2 pokoje	4	-	1	3	-	4	40,0	127	207	8	8	4	4	9
3 pokoje	-	-	-	-	-	-	-	-	-	-	-	-	-	-
4 pokoje	-	-	-	-	-	-	-	-	-	-	-	-	-	-
5+ pokojů	-	-	-	-	-	-	-	-	-	-	-	-	-	-
Úhrnem														
byty celkem	453	52	285	116	30	483	100,0	17271	27368	1076	1024	525	522	1235
z toho:														
1 obytná místnost	79	8	39	32	24	103	21,3	2137	3710	119	103	110	110	178
2 pokoje	220	22	141	57	2	222	46,0	7659	12600	466	444	241	240	546
3 pokoje	145	22	99	24	-	145	30,0	6833	10165	447	435	161	159	474
4 pokoje	7	-	4	3	-	7	1,4	493	695	30	28	7	7	26
5+ pokojů	2	-	2	-	-	2	0,4	149	198	14	14	2	2	7

4. Bytové domy - byty družstevní

Tab. č. 350 Trvale obydlené byty podle velikosti kuchyně, plochy bytu, počtu obytných místností, počtu cenzových domácností a bydlících osob, podle kategorie a velikosti bytu a podle druhu domu a právního důvodu užívání bytu

Hořšovský Týn

Kategorie, velikost bytu	Počet bytů							Plocha bytů v m ²		Počet obytn. míst. s plochou		Počet		
	s kuchyní a k. k.	v tom s podlah. plochou			nezjištěno	úhrnem	v %	obytná	celková	4 m ² a více	8 m ² a více	cenzových domácností	hospodař. domácností	bydlících osob
		do 8 m ²	8 - 12 m ²	12 m ² a více										
I. kategorie														
byty celkem	177	15	142	20	-	177	100,0	7612	11417	459	436	189	188	507
z toho:														
1 obytná místnost	11	-	9	2	-	11	6,2	226	419	13	11	12	12	23
2 pokoje	74	6	59	9	-	74	41,8	2874	4465	166	148	78	78	202
3 pokoje	91	9	73	9	-	91	51,4	4464	6460	276	273	98	97	280
4 pokoje	1	-	1	-	-	1	0,6	48	73	4	4	1	1	2
5+ pokojů	-	-	-	-	-	-	-	-	-	-	-	-	-	-
II. kategorie														
byty celkem	5	1	2	2	-	5	100,0	240	350	13	11	7	7	19
z toho:														
1 obytná místnost	-	-	-	-	-	-	-	-	-	-	-	-	-	-
2 pokoje	4	-	2	2	-	4	80,0	172	261	10	8	6	6	15
3 pokoje	1	1	-	-	-	1	20,0	68	89	3	3	1	1	4
4 pokoje	-	-	-	-	-	-	-	-	-	-	-	-	-	-
5+ pokojů	-	-	-	-	-	-	-	-	-	-	-	-	-	-
III. kategorie														
byty celkem	-	-	-	-	-	-	X	-	-	-	-	-	-	-
z toho:														
1 obytná místnost	-	-	-	-	-	-	X	-	-	-	-	-	-	-
2 pokoje	-	-	-	-	-	-	X	-	-	-	-	-	-	-
3 pokoje	-	-	-	-	-	-	X	-	-	-	-	-	-	-
4 pokoje	-	-	-	-	-	-	X	-	-	-	-	-	-	-
5+ pokojů	-	-	-	-	-	-	X	-	-	-	-	-	-	-
IV. kategorie														
byty celkem	-	-	-	-	-	-	X	-	-	-	-	-	-	-
z toho:														
1 obytná místnost	-	-	-	-	-	-	X	-	-	-	-	-	-	-
2 pokoje	-	-	-	-	-	-	X	-	-	-	-	-	-	-
3 pokoje	-	-	-	-	-	-	X	-	-	-	-	-	-	-
4 pokoje	-	-	-	-	-	-	X	-	-	-	-	-	-	-
5+ pokojů	-	-	-	-	-	-	X	-	-	-	-	-	-	-
Nezj. kategorie														
byty celkem	-	-	-	-	1	1	100,0	-	-	-	-	1	1	1
z toho:														
1 obytná místnost	-	-	-	-	-	-	-	-	-	-	-	-	-	-
2 pokoje	-	-	-	-	-	-	-	-	-	-	-	-	-	-
3 pokoje	-	-	-	-	-	-	-	-	-	-	-	-	-	-
4 pokoje	-	-	-	-	-	-	-	-	-	-	-	-	-	-
5+ pokojů	-	-	-	-	-	-	-	-	-	-	-	-	-	-
Úhrnem														
byty celkem	182	16	144	22	1	183	100,0	7852	11767	472	447	197	196	527
z toho:														
1 obytná místnost	11	-	9	2	-	11	6,0	226	419	13	11	12	12	23
2 pokoje	78	6	61	11	-	78	42,6	3046	4726	176	156	84	84	217
3 pokoje	92	10	73	9	-	92	50,3	4532	6549	279	276	99	98	284
4 pokoje	1	-	1	-	-	1	0,5	48	73	4	4	1	1	2
5+ pokojů	-	-	-	-	-	-	-	-	-	-	-	-	-	-

5. Bytové domy - byty členů družstva
založeného v průběhu privatizace

Tab. č. 350 Trvale obydlené byty podle velikosti kuchyně, plochy bytu, počtu
obytných místností, počtu cenзовých domácností a bydlících osob,
podle kategorie a velikosti bytu a podle druhu domu a právního důvodu užívání bytu

Horšovský Týn

Kategorie, velikost bytu	Počet bytů							Plocha bytů v m2		Počet obytn. míst. s plochou		Počet		
	s kuchyní a k. k.	v tom s podlah. plochou			nezjištěno	úhrnem	v %	obytná	celková	4 m2 a více	8 m2 a více	cenзовých domácností	hospodař. domácností	bydlících osob
		do 8 m2	8 - 12 m2	12 m2 a více										
I. kategorie														
byty celkem	-	-	-	-	-	-	X	-	-	-	-	-	-	-
z toho:														
1 obytná místnost	-	-	-	-	-	-	X	-	-	-	-	-	-	-
2 pokoje	-	-	-	-	-	-	X	-	-	-	-	-	-	-
3 pokoje	-	-	-	-	-	-	X	-	-	-	-	-	-	-
4 pokoje	-	-	-	-	-	-	X	-	-	-	-	-	-	-
5+ pokojů	-	-	-	-	-	-	X	-	-	-	-	-	-	-
II. kategorie														
byty celkem	-	-	-	-	-	-	X	-	-	-	-	-	-	-
z toho:														
1 obytná místnost	-	-	-	-	-	-	X	-	-	-	-	-	-	-
2 pokoje	-	-	-	-	-	-	X	-	-	-	-	-	-	-
3 pokoje	-	-	-	-	-	-	X	-	-	-	-	-	-	-
4 pokoje	-	-	-	-	-	-	X	-	-	-	-	-	-	-
5+ pokojů	-	-	-	-	-	-	X	-	-	-	-	-	-	-
III. kategorie														
byty celkem	-	-	-	-	-	-	X	-	-	-	-	-	-	-
z toho:														
1 obytná místnost	-	-	-	-	-	-	X	-	-	-	-	-	-	-
2 pokoje	-	-	-	-	-	-	X	-	-	-	-	-	-	-
3 pokoje	-	-	-	-	-	-	X	-	-	-	-	-	-	-
4 pokoje	-	-	-	-	-	-	X	-	-	-	-	-	-	-
5+ pokojů	-	-	-	-	-	-	X	-	-	-	-	-	-	-
IV. kategorie														
byty celkem	-	-	-	-	-	-	X	-	-	-	-	-	-	-
z toho:														
1 obytná místnost	-	-	-	-	-	-	X	-	-	-	-	-	-	-
2 pokoje	-	-	-	-	-	-	X	-	-	-	-	-	-	-
3 pokoje	-	-	-	-	-	-	X	-	-	-	-	-	-	-
4 pokoje	-	-	-	-	-	-	X	-	-	-	-	-	-	-
5+ pokojů	-	-	-	-	-	-	X	-	-	-	-	-	-	-
Nezj. kategorie														
byty celkem	-	-	-	-	-	-	X	-	-	-	-	-	-	-
z toho:														
1 obytná místnost	-	-	-	-	-	-	X	-	-	-	-	-	-	-
2 pokoje	-	-	-	-	-	-	X	-	-	-	-	-	-	-
3 pokoje	-	-	-	-	-	-	X	-	-	-	-	-	-	-
4 pokoje	-	-	-	-	-	-	X	-	-	-	-	-	-	-
5+ pokojů	-	-	-	-	-	-	X	-	-	-	-	-	-	-
Úhrnem														
byty celkem	-	-	-	-	-	-	X	-	-	-	-	-	-	-
z toho:														
1 obytná místnost	-	-	-	-	-	-	X	-	-	-	-	-	-	-
2 pokoje	-	-	-	-	-	-	X	-	-	-	-	-	-	-
3 pokoje	-	-	-	-	-	-	X	-	-	-	-	-	-	-
4 pokoje	-	-	-	-	-	-	X	-	-	-	-	-	-	-
5+ pokojů	-	-	-	-	-	-	X	-	-	-	-	-	-	-

6. Bytové domy - byty ostatní

Tab. č. 350 Trvale obydlené byty podle velikosti kuchyně, plochy bytu, počtu obytných místností, počtu cenzových domácností a bydlících osob, podle kategorie a velikosti bytu a podle druhu domu a právního důvodu užívání bytu

Horšovský Týn

Kategorie, velikost bytu	Počet bytů							Plocha bytů v m ²		Počet obytn. míst. s plochou		Počet		
	s kuchyní a k. k.	v tom s podlah. plochou			nezjištěno	úhrnem	v %	obytná	celková	4 m ² a více	8 m ² a více	cenzových domácností	hospodář. domácností	bydlících osob
		do 8 m ²	8 - 12 m ²	12 m ² a více										
I. kategorie														
byty celkem	23	4	13	6	-	23	100,0	993	1524	53	49	26	26	63
z toho:														
1 obytná místnost	6	1	4	1	-	6	26,1	136	241	8	6	7	7	11
2 pokoje	8	1	4	3	-	8	34,8	319	501	18	16	10	10	22
3 pokoje	9	2	5	2	-	9	39,1	538	782	27	27	9	9	30
4 pokoje	-	-	-	-	-	-	-	-	-	-	-	-	-	-
5+ pokojů	-	-	-	-	-	-	-	-	-	-	-	-	-	-
II. kategorie														
byty celkem	5	-	2	3	-	5	100,0	222	319	13	12	5	5	11
z toho:														
1 obytná místnost	1	-	1	-	-	1	20,0	18	34	1	1	1	1	2
2 pokoje	1	-	1	-	-	1	20,0	47	65	3	2	1	1	4
3 pokoje	3	-	-	3	-	3	60,0	157	220	9	9	3	3	5
4 pokoje	-	-	-	-	-	-	-	-	-	-	-	-	-	-
5+ pokojů	-	-	-	-	-	-	-	-	-	-	-	-	-	-
III. kategorie														
byty celkem	-	-	-	-	-	-	X	-	-	-	-	-	-	-
z toho:														
1 obytná místnost	-	-	-	-	-	-	X	-	-	-	-	-	-	-
2 pokoje	-	-	-	-	-	-	X	-	-	-	-	-	-	-
3 pokoje	-	-	-	-	-	-	X	-	-	-	-	-	-	-
4 pokoje	-	-	-	-	-	-	X	-	-	-	-	-	-	-
5+ pokojů	-	-	-	-	-	-	X	-	-	-	-	-	-	-
IV. kategorie														
byty celkem	-	-	-	-	-	-	X	-	-	-	-	-	-	-
z toho:														
1 obytná místnost	-	-	-	-	-	-	X	-	-	-	-	-	-	-
2 pokoje	-	-	-	-	-	-	X	-	-	-	-	-	-	-
3 pokoje	-	-	-	-	-	-	X	-	-	-	-	-	-	-
4 pokoje	-	-	-	-	-	-	X	-	-	-	-	-	-	-
5+ pokojů	-	-	-	-	-	-	X	-	-	-	-	-	-	-
Nezj. kategorie														
byty celkem	-	-	-	-	-	-	X	-	-	-	-	-	-	-
z toho:														
1 obytná místnost	-	-	-	-	-	-	X	-	-	-	-	-	-	-
2 pokoje	-	-	-	-	-	-	X	-	-	-	-	-	-	-
3 pokoje	-	-	-	-	-	-	X	-	-	-	-	-	-	-
4 pokoje	-	-	-	-	-	-	X	-	-	-	-	-	-	-
5+ pokojů	-	-	-	-	-	-	X	-	-	-	-	-	-	-
Úhrnem														
byty celkem	28	4	15	9	-	28	100,0	1215	1843	66	61	31	31	74
z toho:														
1 obytná místnost	7	1	5	1	-	7	25,0	154	275	9	7	8	8	13
2 pokoje	9	1	5	3	-	9	32,1	366	566	21	18	11	11	26
3 pokoje	12	2	5	5	-	12	42,9	695	1002	36	36	12	12	35
4 pokoje	-	-	-	-	-	-	-	-	-	-	-	-	-	-
5+ pokojů	-	-	-	-	-	-	-	-	-	-	-	-	-	-

7. Ostatní budovy

Tab. č. 350 Trvale obydlené byty podle velikosti kuchyně, plochy bytu, počtu obytných místností, počtu cenзовých domácností a bydlících osob, podle kategorie a velikosti bytu a podle druhu domu a právního důvodu užívání bytu

Horšovský Týn

Kategorie, velikost bytu	Počet bytů							Plocha bytů v m ²		Počet obytn. míst. s plochou		Počet		
	s kuchyní a k. k.	v tom s podlah. plochou			nezjištěno	úhrnem	v %	obytná	celková	4 m ² a více	8 m ² a více	cenзовých domácností	hospodař. domácností	bydlících osob
		do 8 m ²	8 - 12 m ²	12 m ² a více										
I. kategorie														
byty celkem	29	3	13	13	-	29	100,0	1346	2068	70	69	35	33	85
z toho:														
1 obytná místnost	5	1	3	1	-	5	17,2	116	192	5	5	5	5	8
2 pokoje	12	1	6	5	-	12	41,4	445	735	24	24	14	14	36
3 pokoje	9	1	4	4	-	9	31,0	529	755	28	27	11	10	31
4 pokoje	2	-	-	2	-	2	6,9	168	256	8	8	3	2	7
5+ pokojů	1	-	-	1	-	1	3,4	88	130	5	5	2	2	3
II. kategorie														
byty celkem	7	-	1	6	-	7	100,0	296	487	17	16	7	7	23
z toho:														
1 obytná místnost	-	-	-	-	-	-	-	-	-	-	-	-	-	-
2 pokoje	5	-	-	5	-	5	71,4	195	318	11	10	5	5	18
3 pokoje	2	-	1	1	-	2	28,6	101	169	6	6	2	2	5
4 pokoje	-	-	-	-	-	-	-	-	-	-	-	-	-	-
5+ pokojů	-	-	-	-	-	-	-	-	-	-	-	-	-	-
III. kategorie														
byty celkem	-	-	-	-	-	-	X	-	-	-	-	-	-	-
z toho:														
1 obytná místnost	-	-	-	-	-	-	X	-	-	-	-	-	-	-
2 pokoje	-	-	-	-	-	-	X	-	-	-	-	-	-	-
3 pokoje	-	-	-	-	-	-	X	-	-	-	-	-	-	-
4 pokoje	-	-	-	-	-	-	X	-	-	-	-	-	-	-
5+ pokojů	-	-	-	-	-	-	X	-	-	-	-	-	-	-
IV. kategorie														
byty celkem	-	-	-	-	-	-	X	-	-	-	-	-	-	-
z toho:														
1 obytná místnost	-	-	-	-	-	-	X	-	-	-	-	-	-	-
2 pokoje	-	-	-	-	-	-	X	-	-	-	-	-	-	-
3 pokoje	-	-	-	-	-	-	X	-	-	-	-	-	-	-
4 pokoje	-	-	-	-	-	-	X	-	-	-	-	-	-	-
5+ pokojů	-	-	-	-	-	-	X	-	-	-	-	-	-	-
Nezj. kategorie														
byty celkem	-	-	-	-	-	-	X	-	-	-	-	-	-	-
z toho:														
1 obytná místnost	-	-	-	-	-	-	X	-	-	-	-	-	-	-
2 pokoje	-	-	-	-	-	-	X	-	-	-	-	-	-	-
3 pokoje	-	-	-	-	-	-	X	-	-	-	-	-	-	-
4 pokoje	-	-	-	-	-	-	X	-	-	-	-	-	-	-
5+ pokojů	-	-	-	-	-	-	X	-	-	-	-	-	-	-
Úhrnem														
byty celkem	36	3	14	19	-	36	100,0	1642	2555	87	85	42	40	108
z toho:														
1 obytná místnost	5	1	3	1	-	5	13,9	116	192	5	5	5	5	8
2 pokoje	17	1	6	10	-	17	47,2	640	1053	35	34	19	19	54
3 pokoje	11	1	5	5	-	11	30,6	630	924	34	33	13	12	36
4 pokoje	2	-	-	2	-	2	5,6	168	256	8	8	3	2	7
5+ pokojů	1	-	-	1	-	1	2,8	88	130	5	5	2	2	3

8. Domovní fond úhrnem

Tab. č. 350 Trvale obydlené byty podle velikosti kuchyně, plochy bytu, počtu obytných místností, počtu cenзовých domácností a bydlících osob, podle kategorie a velikosti bytu a podle druhu domu a právního důvodu užívání bytu

Horšovský Týn

Kategorie, velikost bytu	Počet bytů							Plocha bytů v m ²		Počet obytn. míst. s plochou		Počet		
	s kuchyní a k. k.	v tom s podlah. plochou			nezjištěno	úhrnem	v %	obytná	celková	4 m ² a více	8 m ² a více	cenзовých domácností	hospodář. domácností	bydlících osob
		do 8 m ²	8 - 12 m ²	12 m ² a více										
I. kategorie														
byty celkem	1381	128	808	445	28	1409	100,0	72362	110475	4217	3986	1584	1560	4037
z toho:														
1 obytná místnost	106	12	56	38	23	129	9,2	2809	4906	157	129	136	136	226
2 pokoje	435	40	274	121	3	438	31,1	16863	27184	957	876	471	470	1106
3 pokoje	561	59	363	139	-	561	39,8	29490	43956	1736	1683	616	606	1676
4 pokoje	162	9	68	85	-	162	11,5	12164	17759	691	648	205	197	585
5+ pokojů	117	8	47	62	-	117	8,3	11036	16670	676	650	153	148	436
II. kategorie														
byty celkem	262	27	130	105	1	263	100,0	12301	18947	737	678	299	294	722
z toho:														
1 obytná místnost	19	4	9	6	1	20	7,6	507	878	26	20	23	23	44
2 pokoje	111	8	63	40	-	111	42,2	4200	6854	249	222	121	119	286
3 pokoje	104	14	47	43	-	104	39,5	5469	8165	329	312	122	120	301
4 pokoje	18	-	7	11	-	18	6,8	1233	1766	77	72	20	19	59
5+ pokojů	10	1	4	5	-	10	3,8	892	1284	56	52	13	13	32
III. kategorie														
byty celkem	27	2	10	15	1	28	100,0	1240	1854	71	66	33	31	58
z toho:														
1 obytná místnost	6	-	2	4	-	6	21,4	167	272	9	6	9	8	14
2 pokoje	8	2	3	3	-	8	28,6	314	484	17	16	9	9	13
3 pokoje	9	-	4	5	-	9	32,1	466	680	28	27	9	9	15
4 pokoje	3	-	-	3	-	3	10,7	219	323	12	12	4	3	11
5+ pokojů	1	-	1	-	-	1	3,6	74	95	5	5	1	1	1
IV. kategorie														
byty celkem	23	3	5	15	1	24	100,0	958	1491	54	43	30	30	62
z toho:														
1 obytná místnost	11	2	3	6	1	12	50,0	302	466	19	12	16	16	25
2 pokoje	7	-	1	6	-	7	29,2	311	507	16	14	8	8	20
3 pokoje	4	1	1	2	-	4	16,7	262	369	14	12	5	5	11
4 pokoje	-	-	-	-	-	-	-	-	-	-	-	-	-	-
5+ pokojů	1	-	-	1	-	1	4,2	83	149	5	5	1	1	6
Nezj. kategorie														
byty celkem	15	1	6	8	24	39	100,0	611	1004	39	36	40	40	53
z toho:														
1 obytná místnost	4	-	2	2	-	4	10,3	91	178	5	4	4	4	6
2 pokoje	8	1	1	6	-	8	20,5	259	434	16	16	8	8	14
3 pokoje	-	-	-	-	-	-	-	-	-	-	-	-	-	-
4 pokoje	-	-	-	-	-	-	-	-	-	-	-	-	-	-
5+ pokojů	3	-	3	-	-	3	7,7	261	392	18	16	3	3	7
Úhrnem														
byty celkem	1708	161	959	588	55	1763	100,0	87472	133771	5118	4809	1986	1955	4932
z toho:														
1 obytná místnost	146	18	72	56	25	171	9,7	3876	6700	216	171	188	187	315
2 pokoje	569	51	342	176	3	572	32,4	21947	35463	1255	1144	617	614	1439
3 pokoje	678	74	415	189	-	678	38,5	35687	53170	2107	2034	752	740	2003
4 pokoje	183	9	75	99	-	183	10,4	13616	19848	780	732	229	219	655
5+ pokojů	132	9	55	68	-	132	7,5	12346	18590	760	728	171	166	482

9. z toho rodinné domy s 1 bytem

Tab. č. 350 Trvale obydlené byty podle velikosti kuchyně, plochy bytu, počtu obytných místností, počtu cenзовých domácností a bydlících osob, podle kategorie a velikosti bytu a podle druhu domu a právního důvodu užívání bytu

Horšovský Týn

Kategorie, velikost bytu	Počet bytů							Plocha bytů v m2		Počet obytn. míst. s plochou		Počet		
	s kuchyní a k. k.	v tom s podlah. plochou			nezjištěno	úhrnem	v %	obytná	celková	4 m2 a více	8 m2 a více	cenзовých domácností	hospodař. domácností	bydlících osob
		do 8 m2	8 - 12 m2	12 m2 a více										
I. kategorie														
byty celkem	441	26	176	239	2	443	100,0	31053	47018	1758	1630	540	523	1452
z toho:														
1 obytná místnost	7	2	3	2	-	7	1,6	231	381	13	7	7	7	12
2 pokoje	68	3	26	39	-	68	15,3	3138	5048	164	136	77	76	172
3 pokoje	136	8	62	66	-	136	30,7	8218	12484	438	408	154	150	409
4 pokoje	127	6	46	75	-	127	28,7	9786	14292	546	508	165	158	465
5+ pokojů	103	7	39	57	-	103	23,3	9680	14813	597	571	134	129	386
II. kategorie														
byty celkem	104	8	48	48	-	104	100,0	5846	8898	345	304	123	119	278
z toho:														
1 obytná místnost	7	2	2	3	-	7	6,7	218	347	10	7	8	8	14
2 pokoje	29	2	16	11	-	29	27,9	1288	2117	76	58	32	31	72
3 pokoje	45	3	19	23	-	45	43,3	2630	3942	147	135	55	53	118
4 pokoje	13	-	7	6	-	13	12,5	818	1208	56	52	15	14	42
5+ pokojů	10	1	4	5	-	10	9,6	892	1284	56	52	13	13	32
III. kategorie														
byty celkem	20	2	8	10	1	21	100,0	1031	1510	56	52	25	23	48
z toho:														
1 obytná místnost	4	-	1	3	-	4	19,0	133	204	7	4	7	6	12
2 pokoje	5	2	2	1	-	5	23,8	222	330	10	10	5	5	8
3 pokoje	7	-	4	3	-	7	33,3	383	558	22	21	7	7	12
4 pokoje	3	-	-	3	-	3	14,3	219	323	12	12	4	3	11
5+ pokojů	1	-	1	-	-	1	4,8	74	95	5	5	1	1	1
IV. kategorie														
byty celkem	17	3	4	10	1	18	100,0	766	1224	44	36	21	21	43
z toho:														
1 obytná místnost	6	2	2	2	1	7	38,9	156	257	11	7	9	9	15
2 pokoje	6	-	1	5	-	6	33,3	265	449	14	12	6	6	11
3 pokoje	4	1	1	2	-	4	22,2	262	369	14	12	5	5	11
4 pokoje	-	-	-	-	-	-	-	-	-	-	-	-	-	-
5+ pokojů	1	-	-	1	-	1	5,6	83	149	5	5	1	1	6
Nezj. kategorie														
byty celkem	7	1	4	2	16	23	100,0	381	600	25	23	24	24	30
z toho:														
1 obytná místnost	1	-	1	-	-	1	4,3	24	45	1	1	1	1	1
2 pokoje	3	1	-	2	-	3	13,0	96	163	6	6	3	3	4
3 pokoje	-	-	-	-	-	-	-	-	-	-	-	-	-	-
4 pokoje	-	-	-	-	-	-	-	-	-	-	-	-	-	-
5+ pokojů	3	-	3	-	-	3	13,0	261	392	18	16	3	3	7
Úhrnem														
byty celkem	589	40	240	309	20	609	100,0	39077	59250	2228	2045	733	710	1851
z toho:														
1 obytná místnost	25	6	9	10	1	26	4,3	762	1234	42	26	32	31	54
2 pokoje	111	8	45	58	-	111	18,2	5009	8107	270	222	123	121	267
3 pokoje	192	12	86	94	-	192	31,5	11493	17353	621	576	221	215	550
4 pokoje	143	6	53	84	-	143	23,5	10823	15823	614	572	184	175	518
5+ pokojů	118	8	47	63	-	118	19,4	10990	16733	681	649	152	147	432

1. Rodinné domy

Tab. č. 351 Trvale obydlené byty podle období výstavby nebo rekonstrukce domu, podle kategorie a velikosti bytu a podle druhu domu a právního důvodu užívání bytu

Horšovský Týn

Kategorie, velikost bytu	Byty v domech postavených nebo rekonstruovaných v období										Počet bytů celkem	
	do r. 1899	1900 - 1919	1920 - 1945	1946 - 1960	1961 - 1970	1971 - 1980	1981 - 1990	1991 - 1995	1996 a později	nezjištěno		
I. kategorie												
1 obytná místnost	1	3	3	2	-	4	-	-	1	1	15	
2 pokoje	11	13	36	5	7	32	12	4	4	-	124	
3 pokoje	7	13	52	17	19	90	29	15	9	1	252	
4 pokoje	3	6	23	2	9	54	31	17	6	-	151	
5+ pokojů	2	5	12	-	7	36	28	18	5	1	114	
nezjištěno	-	-	1	-	-	-	-	-	-	1	2	
celkem	24	40	127	26	42	216	100	54	25	4	658	
II. kategorie												
1 obytná místnost	4	1	1	-	-	2	-	-	-	-	8	
2 pokoje	5	2	13	2	4	2	2	2	1	3	36	
3 pokoje	6	10	14	9	9	3	-	1	1	1	54	
4 pokoje	1	2	6	-	1	2	-	3	-	-	15	
5+ pokojů	-	1	2	-	2	4	-	1	-	-	10	
nezjištěno	-	-	-	-	-	-	-	-	-	-	-	
celkem	16	16	36	11	16	13	2	7	2	4	123	
III. kategorie												
1 obytná místnost	1	1	3	-	-	1	-	-	-	-	6	
2 pokoje	1	2	2	-	-	2	-	-	-	-	7	
3 pokoje	-	1	4	-	-	-	-	-	1	1	7	
4 pokoje	1	-	2	-	-	-	-	-	-	-	3	
5+ pokojů	-	-	1	-	-	-	-	-	-	-	1	
nezjištěno	-	-	1	-	-	-	-	-	-	-	1	
celkem	3	4	13	-	-	3	-	-	1	1	25	
IV. kategorie												
1 obytná místnost	1	2	4	-	-	-	-	-	1	-	8	
2 pokoje	2	1	3	-	-	-	-	-	-	-	6	
3 pokoje	2	1	1	-	-	-	-	-	-	-	4	
4 pokoje	-	-	-	-	-	-	-	-	-	-	-	
5+ pokojů	-	-	-	1	-	-	-	-	-	-	1	
nezjištěno	-	-	-	-	-	-	-	-	-	-	-	
celkem	5	4	8	1	-	-	-	-	1	-	19	
Nezj. kategorie												
1 obytná místnost	1	-	-	-	-	1	-	-	-	-	2	
2 pokoje	-	-	-	-	-	-	-	1	2	-	3	
3 pokoje	-	-	-	-	-	-	-	-	-	-	-	
4 pokoje	-	-	-	-	-	-	-	-	-	-	-	
5+ pokojů	-	-	-	-	1	-	-	1	-	1	3	
nezjištěno	1	-	1	1	1	1	-	-	-	15	19	
celkem	2	-	1	1	1	2	-	2	2	16	27	
Úhrnem												
1 obytná místnost	8	7	11	2	-	8	-	-	2	1	39	
2 pokoje	19	18	54	7	11	36	14	7	7	3	176	
3 pokoje	15	25	71	26	28	93	29	16	11	3	317	
4 pokoje	5	8	31	2	10	56	31	20	6	-	169	
5+ pokojů	2	6	15	1	10	40	28	20	5	2	129	
nezjištěno	1	-	3	1	-	1	-	-	-	16	22	
celkem	50	64	185	39	59	234	102	63	31	25	852	

2. Bytové domy - byty v osobním vlastnictví

Tab. č. 351 Trvale obydlené byty podle období výstavby nebo rekonstrukce domu, podle kategorie a velikosti bytu a podle druhu domu a právního důvodu užívání bytu

Horšovský Týn

Kategorie, velikost bytu	Byty v domech postavených nebo rekonstruovaných v období										Počet bytů celkem
	do r. 1899	1900 - 1919	1920 - 1945	1946 - 1960	1961 - 1970	1971 - 1980	1981 - 1990	1991 - 1995	1996 a později	nezjištěno	
I. kategorie											
1 obytná místnost	-	-	-	1	-	5	-	-	-	-	6
2 pokoje	-	-	1	9	18	32	3	-	-	1	64
3 pokoje	-	-	2	5	42	38	7	2	-	-	96
4 pokoje	-	-	-	-	-	3	1	-	-	-	4
5+ pokojů	-	-	-	-	-	-	-	-	-	-	-
nezjištěno	-	-	-	-	-	-	-	-	-	-	-
celkem	-	-	3	15	60	78	11	2	-	1	170
II. kategorie											
1 obytná místnost	-	-	-	-	-	-	-	-	-	-	-
2 pokoje	-	-	-	4	1	-	-	-	-	-	5
3 pokoje	-	-	2	1	-	-	-	-	-	2	5
4 pokoje	-	-	-	-	-	-	-	-	-	-	-
5+ pokojů	-	-	-	-	-	-	-	-	-	-	-
nezjištěno	-	-	-	-	-	-	-	-	-	-	-
celkem	-	-	2	5	1	-	-	-	-	2	10
III. kategorie											
1 obytná místnost	-	-	-	-	-	-	-	-	-	-	-
2 pokoje	-	-	-	-	-	-	-	-	-	-	-
3 pokoje	-	-	-	-	-	-	-	-	-	-	-
4 pokoje	-	-	-	-	-	-	-	-	-	-	-
5+ pokojů	-	-	-	-	-	-	-	-	-	-	-
nezjištěno	-	-	-	-	-	-	-	-	-	-	-
celkem	-	-	-	-	-	-	-	-	-	-	-
IV. kategorie											
1 obytná místnost	-	-	-	-	-	-	-	-	-	-	-
2 pokoje	-	-	-	-	-	-	-	-	-	-	-
3 pokoje	-	-	-	-	-	-	-	-	-	-	-
4 pokoje	-	-	-	-	-	-	-	-	-	-	-
5+ pokojů	-	-	-	-	-	-	-	-	-	-	-
nezjištěno	-	-	-	-	-	-	-	-	-	-	-
celkem	-	-	-	-	-	-	-	-	-	-	-
Nezj. kategorie											
1 obytná místnost	-	-	-	-	-	-	-	-	-	-	-
2 pokoje	-	-	-	1	-	-	-	-	-	-	1
3 pokoje	-	-	-	-	-	-	-	-	-	-	-
4 pokoje	-	-	-	-	-	-	-	-	-	-	-
5+ pokojů	-	-	-	-	-	-	-	-	-	-	-
nezjištěno	-	-	-	-	-	-	-	-	-	-	-
celkem	-	-	-	1	-	-	-	-	-	-	1
Úhrnem											
1 obytná místnost	-	-	-	1	-	5	-	-	-	-	6
2 pokoje	-	-	1	14	19	32	3	-	-	1	70
3 pokoje	-	-	4	6	42	38	7	2	-	2	101
4 pokoje	-	-	-	-	-	3	1	-	-	-	4
5+ pokojů	-	-	-	-	-	-	-	-	-	-	-
nezjištěno	-	-	-	-	-	-	-	-	-	-	-
celkem	-	-	5	21	61	78	11	2	-	3	181

3. Bytové domy - byty nájemní

Tab. č. 351 Trvale obydlené byty podle období výstavby nebo rekonstrukce domu, podle kategorie a velikosti bytu a podle druhu domu a právního důvodu užívání bytu

Horšovský Týn

Kategorie, velikost bytu	Byty v domech postavených nebo rekonstruovaných v období										Počet bytů celkem	
	do r. 1899	1900 - 1919	1920 - 1945	1946 - 1960	1961 - 1970	1971 - 1980	1981 - 1990	1991 - 1995	1996 a později	nezjištěno		
I. kategorie												
1 obytná místnost	11	-	11	14	-	25	4	-	21	-	-	86
2 pokoje	22	5	14	52	1	37	1	3	21	-	-	156
3 pokoje	5	1	5	11	1	40	36	3	-	2	-	104
4 pokoje	-	-	1	-	-	-	3	-	-	-	-	4
5+ pokojů	-	-	-	-	-	1	-	1	-	-	-	2
nezjištěno	-	-	-	-	-	-	-	-	-	-	-	-
celkem	38	6	31	77	2	103	44	7	42	2	-	352
II. kategorie												
1 obytná místnost	4	-	2	4	-	-	-	-	-	1	-	11
2 pokoje	10	5	13	30	-	-	-	-	-	2	-	60
3 pokoje	3	1	10	19	-	2	1	-	-	3	-	39
4 pokoje	-	-	3	-	-	-	-	-	-	-	-	3
5+ pokojů	-	-	-	-	-	-	-	-	-	-	-	-
nezjištěno	-	-	-	-	-	-	-	-	-	-	-	-
celkem	17	6	28	53	-	2	1	-	-	6	-	113
III. kategorie												
1 obytná místnost	-	-	-	-	-	-	-	-	-	-	-	-
2 pokoje	-	-	1	-	-	-	-	-	-	-	-	1
3 pokoje	1	1	-	-	-	-	-	-	-	-	-	2
4 pokoje	-	-	-	-	-	-	-	-	-	-	-	-
5+ pokojů	-	-	-	-	-	-	-	-	-	-	-	-
nezjištěno	-	-	-	-	-	-	-	-	-	-	-	-
celkem	1	1	1	-	-	-	-	-	-	-	-	3
IV. kategorie												
1 obytná místnost	1	3	-	-	-	-	-	-	-	-	-	4
2 pokoje	-	1	-	-	-	-	-	-	-	-	-	1
3 pokoje	-	-	-	-	-	-	-	-	-	-	-	-
4 pokoje	-	-	-	-	-	-	-	-	-	-	-	-
5+ pokojů	-	-	-	-	-	-	-	-	-	-	-	-
nezjištěno	-	-	-	-	-	-	-	-	-	-	-	-
celkem	1	4	-	-	-	-	-	-	-	-	-	5
Nezj. kategorie												
1 obytná místnost	1	-	-	-	-	-	-	-	1	-	-	2
2 pokoje	-	-	3	1	-	-	-	-	-	-	-	4
3 pokoje	-	-	-	-	-	-	-	-	-	-	-	-
4 pokoje	-	-	-	-	-	-	-	-	-	-	-	-
5+ pokojů	-	-	-	-	-	-	-	-	-	-	-	-
nezjištěno	1	-	-	-	-	3	-	-	-	-	-	4
celkem	2	-	3	1	-	3	-	-	1	-	-	10
Úhrnem												
1 obytná místnost	17	3	13	18	-	25	4	-	22	1	-	103
2 pokoje	32	11	31	83	1	37	1	3	21	2	-	222
3 pokoje	9	3	15	30	1	42	37	3	-	5	-	145
4 pokoje	-	-	4	-	-	-	3	-	-	-	-	7
5+ pokojů	-	-	-	-	-	1	-	1	-	-	-	2
nezjištěno	1	-	-	-	-	3	-	-	-	-	-	4
celkem	59	17	63	131	2	108	45	7	43	8	-	483

4. Bytové domy - byty družstevní

Tab. č. 351 Trvale obydlené byty podle období výstavby nebo rekonstrukce domu, podle kategorie a velikosti bytu a podle druhu domu a právního důvodu užívání bytu

Horšovský Týn

Kategorie, velikost bytu	Byty v domech postavených nebo rekonstruovaných v období										Počet bytů celkem
	do r. 1899	1900 - 1919	1920 - 1945	1946 - 1960	1961 - 1970	1971 - 1980	1981 - 1990	1991 - 1995	1996 a později	nezjištěno	
I. kategorie											
1 obytná místnost	1	-	-	-	-	5	1	-	4	-	11
2 pokoje	1	-	-	-	2	60	6	-	5	-	74
3 pokoje	-	-	-	-	5	48	38	-	-	-	91
4 pokoje	-	-	-	-	-	1	-	-	-	-	1
5+ pokojů	-	-	-	-	-	-	-	-	-	-	-
nezjištěno	-	-	-	-	-	-	-	-	-	-	-
celkem	2	-	-	-	7	114	45	-	9	-	177
II. kategorie											
1 obytná místnost	-	-	-	-	-	-	-	-	-	-	-
2 pokoje	-	-	-	-	-	4	-	-	-	-	4
3 pokoje	-	-	-	1	-	-	-	-	-	-	1
4 pokoje	-	-	-	-	-	-	-	-	-	-	-
5+ pokojů	-	-	-	-	-	-	-	-	-	-	-
nezjištěno	-	-	-	-	-	-	-	-	-	-	-
celkem	-	-	-	1	-	4	-	-	-	-	5
III. kategorie											
1 obytná místnost	-	-	-	-	-	-	-	-	-	-	-
2 pokoje	-	-	-	-	-	-	-	-	-	-	-
3 pokoje	-	-	-	-	-	-	-	-	-	-	-
4 pokoje	-	-	-	-	-	-	-	-	-	-	-
5+ pokojů	-	-	-	-	-	-	-	-	-	-	-
nezjištěno	-	-	-	-	-	-	-	-	-	-	-
celkem	-	-	-	-	-	-	-	-	-	-	-
IV. kategorie											
1 obytná místnost	-	-	-	-	-	-	-	-	-	-	-
2 pokoje	-	-	-	-	-	-	-	-	-	-	-
3 pokoje	-	-	-	-	-	-	-	-	-	-	-
4 pokoje	-	-	-	-	-	-	-	-	-	-	-
5+ pokojů	-	-	-	-	-	-	-	-	-	-	-
nezjištěno	-	-	-	-	-	-	-	-	-	-	-
celkem	-	-	-	-	-	-	-	-	-	-	-
Nezj. kategorie											
1 obytná místnost	-	-	-	-	-	-	-	-	-	-	-
2 pokoje	-	-	-	-	-	-	-	-	-	-	-
3 pokoje	-	-	-	-	-	-	-	-	-	-	-
4 pokoje	-	-	-	-	-	-	-	-	-	-	-
5+ pokojů	-	-	-	-	-	-	-	-	-	-	-
nezjištěno	-	-	-	-	-	1	-	-	-	-	1
celkem	-	-	-	-	-	1	-	-	-	-	1
Úhrnem											
1 obytná místnost	1	-	-	-	-	5	1	-	4	-	11
2 pokoje	1	-	-	-	2	64	6	-	5	-	78
3 pokoje	-	-	-	1	5	48	38	-	-	-	92
4 pokoje	-	-	-	-	-	1	-	-	-	-	1
5+ pokojů	-	-	-	-	-	-	-	-	-	-	-
nezjištěno	-	-	-	-	-	1	-	-	-	-	1
celkem	2	-	-	1	7	119	45	-	9	-	183

5. Bytové domy - byty členů družstva založeného
v průběhu privatizace

Tab. č. 351 Trvale obydlené byty podle období výstavby nebo
rekonstrukce domu, podle kategorie a velikosti bytu a podle druhu
domu a právního důvodu užívání bytu

Horšovský Týn

Kategorie, velikost bytu	Byty v domech postavených nebo rekonstruovaných v období										Počet bytů celkem
	do r. 1899	1900 - 1919	1920 - 1945	1946 - 1960	1961 - 1970	1971 - 1980	1981 - 1990	1991 - 1995	1996 a později	nezjištěno	
I. kategorie											
1 obytná místnost	-	-	-	-	-	-	-	-	-	-	-
2 pokoje	-	-	-	-	-	-	-	-	-	-	-
3 pokoje	-	-	-	-	-	-	-	-	-	-	-
4 pokoje	-	-	-	-	-	-	-	-	-	-	-
5+ pokojů	-	-	-	-	-	-	-	-	-	-	-
nezjištěno	-	-	-	-	-	-	-	-	-	-	-
celkem	-	-	-	-	-	-	-	-	-	-	-
II. kategorie											
1 obytná místnost	-	-	-	-	-	-	-	-	-	-	-
2 pokoje	-	-	-	-	-	-	-	-	-	-	-
3 pokoje	-	-	-	-	-	-	-	-	-	-	-
4 pokoje	-	-	-	-	-	-	-	-	-	-	-
5+ pokojů	-	-	-	-	-	-	-	-	-	-	-
nezjištěno	-	-	-	-	-	-	-	-	-	-	-
celkem	-	-	-	-	-	-	-	-	-	-	-
III. kategorie											
1 obytná místnost	-	-	-	-	-	-	-	-	-	-	-
2 pokoje	-	-	-	-	-	-	-	-	-	-	-
3 pokoje	-	-	-	-	-	-	-	-	-	-	-
4 pokoje	-	-	-	-	-	-	-	-	-	-	-
5+ pokojů	-	-	-	-	-	-	-	-	-	-	-
nezjištěno	-	-	-	-	-	-	-	-	-	-	-
celkem	-	-	-	-	-	-	-	-	-	-	-
IV. kategorie											
1 obytná místnost	-	-	-	-	-	-	-	-	-	-	-
2 pokoje	-	-	-	-	-	-	-	-	-	-	-
3 pokoje	-	-	-	-	-	-	-	-	-	-	-
4 pokoje	-	-	-	-	-	-	-	-	-	-	-
5+ pokojů	-	-	-	-	-	-	-	-	-	-	-
nezjištěno	-	-	-	-	-	-	-	-	-	-	-
celkem	-	-	-	-	-	-	-	-	-	-	-
Nezj. kategorie											
1 obytná místnost	-	-	-	-	-	-	-	-	-	-	-
2 pokoje	-	-	-	-	-	-	-	-	-	-	-
3 pokoje	-	-	-	-	-	-	-	-	-	-	-
4 pokoje	-	-	-	-	-	-	-	-	-	-	-
5+ pokojů	-	-	-	-	-	-	-	-	-	-	-
nezjištěno	-	-	-	-	-	-	-	-	-	-	-
celkem	-	-	-	-	-	-	-	-	-	-	-
Úhrnem											
1 obytná místnost	-	-	-	-	-	-	-	-	-	-	-
2 pokoje	-	-	-	-	-	-	-	-	-	-	-
3 pokoje	-	-	-	-	-	-	-	-	-	-	-
4 pokoje	-	-	-	-	-	-	-	-	-	-	-
5+ pokojů	-	-	-	-	-	-	-	-	-	-	-
nezjištěno	-	-	-	-	-	-	-	-	-	-	-
celkem	-	-	-	-	-	-	-	-	-	-	-

6. Bytové domy - byty ostatní

Tab. č. 351 Trvale obydlené byty podle období výstavby nebo rekonstrukce domu, podle kategorie a velikosti bytu a podle druhu domu a právního důvodu užívání bytu

Horšovský Týn

Kategorie, velikost bytu	Byty v domech postavených nebo rekonstruovaných v období										Počet bytů celkem	
	do r. 1899	1900 - 1919	1920 - 1945	1946 - 1960	1961 - 1970	1971 - 1980	1981 - 1990	1991 - 1995	1996 a později	nezjištěno		
I. kategorie												
1 obytná místnost	1	-	1	-	-	4	-	-	-	-	-	6
2 pokoje	2	-	-	-	-	3	-	-	-	2	1	8
3 pokoje	1	2	1	-	1	1	2	-	-	-	1	9
4 pokoje	-	-	-	-	-	-	-	-	-	-	-	-
5+ pokojů	-	-	-	-	-	-	-	-	-	-	-	-
nezjištěno	-	-	-	-	-	-	-	-	-	-	-	-
celkem	4	2	2	-	1	8	2	-	2	2	2	23
II. kategorie												
1 obytná místnost	-	-	1	-	-	-	-	-	-	-	-	1
2 pokoje	-	1	-	-	-	-	-	-	-	-	-	1
3 pokoje	-	1	-	-	-	-	-	-	-	-	2	3
4 pokoje	-	-	-	-	-	-	-	-	-	-	-	-
5+ pokojů	-	-	-	-	-	-	-	-	-	-	-	-
nezjištěno	-	-	-	-	-	-	-	-	-	-	-	-
celkem	-	2	1	-	-	-	-	-	-	-	2	5
III. kategorie												
1 obytná místnost	-	-	-	-	-	-	-	-	-	-	-	-
2 pokoje	-	-	-	-	-	-	-	-	-	-	-	-
3 pokoje	-	-	-	-	-	-	-	-	-	-	-	-
4 pokoje	-	-	-	-	-	-	-	-	-	-	-	-
5+ pokojů	-	-	-	-	-	-	-	-	-	-	-	-
nezjištěno	-	-	-	-	-	-	-	-	-	-	-	-
celkem	-	-	-	-	-	-	-	-	-	-	-	-
IV. kategorie												
1 obytná místnost	-	-	-	-	-	-	-	-	-	-	-	-
2 pokoje	-	-	-	-	-	-	-	-	-	-	-	-
3 pokoje	-	-	-	-	-	-	-	-	-	-	-	-
4 pokoje	-	-	-	-	-	-	-	-	-	-	-	-
5+ pokojů	-	-	-	-	-	-	-	-	-	-	-	-
nezjištěno	-	-	-	-	-	-	-	-	-	-	-	-
celkem	-	-	-	-	-	-	-	-	-	-	-	-
Nezj. kategorie												
1 obytná místnost	-	-	-	-	-	-	-	-	-	-	-	-
2 pokoje	-	-	-	-	-	-	-	-	-	-	-	-
3 pokoje	-	-	-	-	-	-	-	-	-	-	-	-
4 pokoje	-	-	-	-	-	-	-	-	-	-	-	-
5+ pokojů	-	-	-	-	-	-	-	-	-	-	-	-
nezjištěno	-	-	-	-	-	-	-	-	-	-	-	-
celkem	-	-	-	-	-	-	-	-	-	-	-	-
Úhrnem												
1 obytná místnost	1	-	2	-	-	4	-	-	-	-	-	7
2 pokoje	2	1	-	-	-	3	-	-	2	1	1	9
3 pokoje	1	3	1	-	1	1	2	-	-	3	3	12
4 pokoje	-	-	-	-	-	-	-	-	-	-	-	-
5+ pokojů	-	-	-	-	-	-	-	-	-	-	-	-
nezjištěno	-	-	-	-	-	-	-	-	-	-	-	-
celkem	4	4	3	-	1	8	2	-	2	4	4	28

7. Ostatní budovy

Tab. č. 351 Trvale obydlené byty podle období výstavby nebo rekonstrukce domu, podle kategorie a velikosti bytu a podle druhu domu a právního důvodu užívání bytu

Horšovský Týn

Kategorie, velikost bytu	Byty v domech postavených nebo rekonstruovaných v období										Počet bytů celkem
	do r. 1899	1900 - 1919	1920 - 1945	1946 - 1960	1961 - 1970	1971 - 1980	1981 - 1990	1991 - 1995	1996 a později	nezjištěno	
I. kategorie											
1 obytná místnost	3	1	-	1	-	-	-	-	-	-	5
2 pokoje	3	3	1	2	-	2	-	-	1	-	12
3 pokoje	1	3	1	1	-	1	-	1	1	-	9
4 pokoje	-	-	-	-	-	-	-	1	1	-	2
5+ pokojů	-	-	-	1	-	-	-	-	-	-	1
nezjištěno	-	-	-	-	-	-	-	-	-	-	-
celkem	7	7	2	5	-	3	-	2	3	-	29
II. kategorie											
1 obytná místnost	-	-	-	-	-	-	-	-	-	-	-
2 pokoje	5	-	-	-	-	-	-	-	-	-	5
3 pokoje	1	-	-	1	-	-	-	-	-	-	2
4 pokoje	-	-	-	-	-	-	-	-	-	-	-
5+ pokojů	-	-	-	-	-	-	-	-	-	-	-
nezjištěno	-	-	-	-	-	-	-	-	-	-	-
celkem	6	-	-	1	-	-	-	-	-	-	7
III. kategorie											
1 obytná místnost	-	-	-	-	-	-	-	-	-	-	-
2 pokoje	-	-	-	-	-	-	-	-	-	-	-
3 pokoje	-	-	-	-	-	-	-	-	-	-	-
4 pokoje	-	-	-	-	-	-	-	-	-	-	-
5+ pokojů	-	-	-	-	-	-	-	-	-	-	-
nezjištěno	-	-	-	-	-	-	-	-	-	-	-
celkem	-	-	-	-	-	-	-	-	-	-	-
IV. kategorie											
1 obytná místnost	-	-	-	-	-	-	-	-	-	-	-
2 pokoje	-	-	-	-	-	-	-	-	-	-	-
3 pokoje	-	-	-	-	-	-	-	-	-	-	-
4 pokoje	-	-	-	-	-	-	-	-	-	-	-
5+ pokojů	-	-	-	-	-	-	-	-	-	-	-
nezjištěno	-	-	-	-	-	-	-	-	-	-	-
celkem	-	-	-	-	-	-	-	-	-	-	-
Nezj. kategorie											
1 obytná místnost	-	-	-	-	-	-	-	-	-	-	-
2 pokoje	-	-	-	-	-	-	-	-	-	-	-
3 pokoje	-	-	-	-	-	-	-	-	-	-	-
4 pokoje	-	-	-	-	-	-	-	-	-	-	-
5+ pokojů	-	-	-	-	-	-	-	-	-	-	-
nezjištěno	-	-	-	-	-	-	-	-	-	-	-
celkem	-	-	-	-	-	-	-	-	-	-	-
Úhrnem											
1 obytná místnost	3	1	-	1	-	-	-	-	-	-	5
2 pokoje	8	3	1	2	-	2	-	-	1	-	17
3 pokoje	2	3	1	2	-	1	-	1	1	-	11
4 pokoje	-	-	-	-	-	-	-	1	1	-	2
5+ pokojů	-	-	-	1	-	-	-	-	-	-	1
nezjištěno	-	-	-	-	-	-	-	-	-	-	-
celkem	13	7	2	6	-	3	-	2	3	-	36

8. Domovní fond úhrnem

Tab. č. 351 Trvale obydlené byty podle období výstavby nebo rekonstrukce domu, podle kategorie a velikosti bytu a podle druhu domu a právního důvodu užívání bytu

Horšovský Týn

Kategorie, velikost bytu	Byty v domech postavených nebo rekonstruovaných v období										Počet bytů celkem	
	do r. 1899	1900 - 1919	1920 - 1945	1946 - 1960	1961 - 1970	1971 - 1980	1981 - 1990	1991 - 1995	1996 a později	nezjištěno		
I. kategorie												
1 obytná místnost	17	4	15	18	-	43	5	-	26	1	129	
2 pokoje	39	21	52	68	28	166	22	7	33	2	438	
3 pokoje	14	19	61	34	68	218	112	21	10	4	561	
4 pokoje	3	6	24	2	9	58	35	18	7	-	162	
5+ pokojů	2	5	12	1	7	37	28	19	5	1	117	
nezjištěno	-	-	1	-	-	-	-	-	-	1	2	
celkem	75	55	165	123	112	522	202	65	81	9	1409	
II. kategorie												
1 obytná místnost	8	1	4	4	-	2	-	-	-	1	20	
2 pokoje	20	8	26	36	5	6	2	2	1	5	111	
3 pokoje	10	12	26	31	9	5	1	1	1	8	104	
4 pokoje	1	2	9	-	1	2	-	3	-	-	18	
5+ pokojů	-	1	2	-	2	4	-	1	-	-	10	
nezjištěno	-	-	-	-	-	-	-	-	-	-	-	
celkem	39	24	67	71	17	19	3	7	2	14	263	
III. kategorie												
1 obytná místnost	1	1	3	-	-	1	-	-	-	-	6	
2 pokoje	1	2	3	-	-	2	-	-	-	-	8	
3 pokoje	1	2	4	-	-	-	-	-	1	1	9	
4 pokoje	1	-	2	-	-	-	-	-	-	-	3	
5+ pokojů	-	-	1	-	-	-	-	-	-	-	1	
nezjištěno	-	-	1	-	-	-	-	-	-	-	1	
celkem	4	5	14	-	-	3	-	-	1	1	28	
IV. kategorie												
1 obytná místnost	2	5	4	-	-	-	-	-	1	-	12	
2 pokoje	2	2	3	-	-	-	-	-	-	-	7	
3 pokoje	2	1	1	-	-	-	-	-	-	-	4	
4 pokoje	-	-	-	-	-	-	-	-	-	-	-	
5+ pokojů	-	-	-	1	-	-	-	-	-	-	1	
nezjištěno	-	-	-	-	-	-	-	-	-	-	-	
celkem	6	8	8	1	-	-	-	-	1	-	24	
Nezj. kategorie												
1 obytná místnost	2	-	-	-	-	1	-	-	1	-	4	
2 pokoje	-	-	3	2	-	-	-	1	2	-	8	
3 pokoje	-	-	-	-	-	-	-	-	-	-	-	
4 pokoje	-	-	-	-	-	-	-	-	-	-	-	
5+ pokojů	-	-	-	-	1	-	-	1	-	1	3	
nezjištěno	2	-	1	1	-	5	-	-	-	15	24	
celkem	4	-	4	3	1	6	-	2	3	16	39	
Úhrnem												
1 obytná místnost	30	11	26	22	-	47	5	-	28	2	171	
2 pokoje	62	33	87	106	33	174	24	10	36	7	572	
3 pokoje	27	34	92	65	77	223	113	22	12	13	678	
4 pokoje	5	8	35	2	10	60	35	21	7	-	183	
5+ pokojů	2	6	15	2	10	41	28	21	5	2	132	
nezjištěno	2	-	3	1	-	5	-	-	-	16	27	
celkem	128	92	258	198	130	550	205	74	88	40	1763	

9. z toho rodinné domy s 1 bytem

Tab. č. 351 Trvale obydlené byty podle období výstavby nebo rekonstrukce domu, podle kategorie a velikosti bytu a podle druhu domu a právního důvodu užívání bytu

Horšovský Týn

Kategorie, velikost bytu	Byty v domech postavených nebo rekonstruovaných v období										Počet bytů celkem	
	do r. 1899	1900 - 1919	1920 - 1945	1946 - 1960	1961 - 1970	1971 - 1980	1981 - 1990	1991 - 1995	1996 a později	nezjištěno		
I. kategorie												
1 obytná místnost	-	-	3	2	-	1	-	-	-	-	1	7
2 pokoje	9	12	18	4	5	6	7	4	3	-	68	
3 pokoje	7	8	26	13	12	30	20	13	6	1	136	
4 pokoje	3	5	21	2	9	36	30	15	6	-	127	
5+ pokojů	2	4	11	-	7	30	27	17	4	1	103	
nezjištěno	-	-	1	-	-	-	-	-	-	1	2	
celkem	21	29	80	21	33	103	84	49	19	4	443	
II. kategorie												
1 obytná místnost	3	1	1	-	-	2	-	-	-	-	7	
2 pokoje	5	2	10	2	3	2	1	1	-	3	29	
3 pokoje	5	8	13	7	8	2	-	-	1	1	45	
4 pokoje	1	1	6	-	1	2	-	2	-	-	13	
5+ pokojů	-	1	2	-	2	4	-	1	-	-	10	
nezjištěno	-	-	-	-	-	-	-	-	-	-	-	
celkem	14	13	32	9	14	12	1	4	1	4	104	
III. kategorie												
1 obytná místnost	1	1	2	-	-	-	-	-	-	-	4	
2 pokoje	1	1	2	-	-	1	-	-	-	-	5	
3 pokoje	-	1	4	-	-	-	-	-	1	1	7	
4 pokoje	1	-	2	-	-	-	-	-	-	-	3	
5+ pokojů	-	-	1	-	-	-	-	-	-	-	1	
nezjištěno	-	-	1	-	-	-	-	-	-	-	1	
celkem	3	3	12	-	-	1	-	-	1	1	21	
IV. kategorie												
1 obytná místnost	1	2	4	-	-	-	-	-	-	-	7	
2 pokoje	2	1	3	-	-	-	-	-	-	-	6	
3 pokoje	2	1	1	-	-	-	-	-	-	-	4	
4 pokoje	-	-	-	-	-	-	-	-	-	-	-	
5+ pokojů	-	-	-	1	-	-	-	-	-	-	1	
nezjištěno	-	-	-	-	-	-	-	-	-	-	-	
celkem	5	4	8	1	-	-	-	-	-	-	18	
Nezj. kategorie												
1 obytná místnost	1	-	-	-	-	-	-	-	-	-	1	
2 pokoje	-	-	-	-	-	-	-	1	2	-	3	
3 pokoje	-	-	-	-	-	-	-	-	-	-	-	
4 pokoje	-	-	-	-	-	-	-	-	-	-	-	
5+ pokojů	-	-	-	-	1	-	-	1	-	1	3	
nezjištěno	-	-	1	-	-	-	-	-	-	15	16	
celkem	1	-	1	-	1	-	-	2	2	16	23	
Úhrnem												
1 obytná místnost	6	4	10	2	-	3	-	-	-	1	26	
2 pokoje	17	16	33	6	8	9	8	6	5	3	111	
3 pokoje	14	18	44	20	20	32	20	13	8	3	192	
4 pokoje	5	6	29	2	10	38	30	17	6	-	143	
5+ pokojů	2	5	14	1	10	34	27	19	4	2	118	
nezjištěno	-	-	3	-	-	-	-	-	-	16	19	
celkem	44	49	133	31	48	116	85	55	23	25	609	

1. Rodinné domy

Tab. č. 352 Trvale obydlené byty podle materiálu nosných zdí domu, počtu obytných místností, plochy bytu, počtu cenзовých domácností a bydlících osob, podle období výstavby nebo rekonstrukce domu, kategorie a velikosti bytu a podle druhu domu a právního důvodu užívání bytu

Horšovský Týn

Období výstavby nebo rekonstrukce domu, kategorie a velikost bytu	Byty v domech podle materiálu nosných zdí								Počet bytů celkem	Počet obytných míst. 8 m ² a více podl. plochy	Obytná plocha bytu v m ²	Počet		
	cihly, tvárnice, cihlové bloky	kámen	kámen a cihly	stěnové panely	nepálené cihly	dřevo	jiné komb. mater. a ost.	nezjištěno				cenзовých domácností	bydlících osob	
Do roku 1899														
I. kategorie	1	4	19	-	-	-	-	-	24	67	1428	31	64	
II. kategorie	1	3	12	-	-	-	-	-	16	36	750	19	35	
III. kategorie	-	1	2	-	-	-	-	-	3	7	137	3	7	
IV. kategorie	-	2	3	-	-	-	-	-	5	11	239	5	8	
nezjištěná kategorie	-	-	2	-	-	-	-	-	2	1	24	2	2	
celkem	2	10	38	-	-	-	-	-	50	122	2578	60	116	
1900 - 1919														
I. kategorie	13	3	23	-	-	-	1	-	40	119	2324	45	117	
II. kategorie	4	1	11	-	-	-	-	-	16	48	933	19	48	
III. kategorie	-	2	2	-	-	-	-	-	4	8	184	6	10	
IV. kategorie	1	1	2	-	-	-	-	-	4	7	162	5	11	
nezjištěná kategorie	-	-	-	-	-	-	-	-	-	-	-	-	-	
celkem	18	7	38	-	-	-	1	-	64	182	3603	75	186	
1920 - 1945														
I. kategorie	64	1	61	-	-	-	1	-	127	389	7732	149	362	
II. kategorie	11	2	22	-	-	-	1	-	36	104	1866	39	89	
III. kategorie	2	-	10	-	-	-	1	-	13	32	579	15	27	
IV. kategorie	1	-	7	-	-	-	-	-	8	13	282	10	18	
nezjištěná kategorie	-	-	1	-	-	-	-	-	1	-	-	1	1	
celkem	78	3	101	-	-	-	2	1	185	538	10459	214	497	
1946 - 1960														
I. kategorie	14	-	12	-	-	-	-	-	26	71	1242	29	63	
II. kategorie	9	-	2	-	-	-	-	-	11	31	601	15	38	
III. kategorie	-	-	-	-	-	-	-	-	-	-	-	-	-	
IV. kategorie	-	-	1	-	-	-	-	-	1	5	83	1	6	
nezjištěná kategorie	-	-	1	-	-	-	-	-	1	-	-	1	1	
celkem	23	-	16	-	-	-	-	-	39	107	1926	46	108	
1961 - 1970														
I. kategorie	27	3	10	-	1	1	-	-	42	145	2508	54	130	
II. kategorie	5	-	11	-	-	-	-	-	16	49	968	19	50	
III. kategorie	-	-	-	-	-	-	-	-	-	-	-	-	-	
IV. kategorie	-	-	-	-	-	-	-	-	-	-	-	-	-	
nezjištěná kategorie	-	-	1	-	-	-	-	-	1	6	140	1	5	
celkem	32	3	22	-	1	1	-	-	59	200	3616	74	185	
1971 - 1980														
I. kategorie	191	-	14	5	-	-	6	-	216	757	14190	252	627	
II. kategorie	8	-	5	-	-	-	-	-	13	44	777	17	35	
III. kategorie	2	-	1	-	-	-	-	-	3	5	117	3	4	
IV. kategorie	-	-	-	-	-	-	-	-	-	-	-	-	-	
nezjištěná kategorie	1	-	1	-	-	-	-	-	2	1	28	2	2	
celkem	202	-	21	5	-	-	6	-	234	807	15112	274	668	

1. Rodinné domy

Tab. č. 352 Trvale obydlené byty podle materiálu nosných zdí domu, počtu obytných místností, plochy bytu, počtu cenových domácností a bydlících osob, podle období výstavby nebo rekonstrukce domu, kategorie a velikosti bytu a podle druhu domu a právního důvodu užívání bytu

Horšovský Týn

Období výstavby nebo rekonstrukce domu, kategorie a velikost bytu	Byty v domech podle materiálu nosných zdí								Počet bytů celkem	Počet obytných míst. 8 m ² a více podl. plochy	Obytná plocha bytu v m ²	Počet		
	cihly, tvárnice, cihlové bloky	kámen	kámen a cihly	stěnové panely	nepálené cihly	dřevo	jiné komb. mater. a ost.	nezjištěno				cenových domácností	bydlících osob	
1981 - 1990														
I. kategorie	79	-	17	1	-	-	3	-	100	387	7305	117	371	
II. kategorie	2	-	-	-	-	-	-	-	2	4	113	2	4	
III. kategorie	-	-	-	-	-	-	-	-	-	-	-	-	-	
IV. kategorie	-	-	-	-	-	-	-	-	-	-	-	-	-	
nezjištěná kategorie	-	-	-	-	-	-	-	-	-	-	-	-	-	
celkem	81	-	17	1	-	-	3	-	102	391	7418	119	375	
1991 a později														
I. kategorie	61	-	17	-	-	-	1	-	79	310	5882	87	273	
II. kategorie	6	-	3	-	-	-	-	-	9	29	618	9	24	
III. kategorie	-	-	1	-	-	-	-	-	1	3	41	1	3	
IV. kategorie	-	-	1	-	-	-	-	-	1	1	30	1	1	
nezjištěná kategorie	3	-	1	-	-	-	-	-	4	11	168	4	5	
celkem	70	-	23	-	-	-	1	-	94	354	6739	102	306	
Nezjištěno														
I. kategorie	2	-	1	-	-	-	-	1	4	9	187	5	15	
II. kategorie	1	-	3	-	-	-	-	-	4	9	185	5	13	
III. kategorie	-	-	1	-	-	-	-	-	1	3	75	1	2	
IV. kategorie	-	-	-	-	-	-	-	-	-	-	-	-	-	
nezjištěná kategorie	-	-	2	-	-	-	-	14	16	5	49	17	18	
celkem	3	-	7	-	-	-	-	15	25	26	496	28	48	
Úhrnem														
I. kategorie	452	11	174	6	1	1	12	1	658	2254	42798	769	2022	
II. kategorie	47	6	69	-	-	1	-	-	123	354	6811	144	336	
III. kategorie	4	3	17	-	-	1	-	-	25	58	1133	29	53	
IV. kategorie	2	3	14	-	-	-	-	-	19	37	796	22	44	
nezjištěná kategorie	4	-	9	-	-	-	-	14	27	24	409	28	34	
celkem	509	23	283	6	1	3	12	15	852	2727	51947	992	2489	
Byty podle velikosti														
1 obytná místnost	9	3	27	-	-	-	-	-	39	39	1094	46	75	
2 pokoje	84	6	80	-	-	2	4	-	176	352	7707	189	418	
3 pokoje	201	7	106	-	1	1	-	1	317	951	18357	353	889	
4 pokoje	118	5	37	4	-	-	5	-	169	676	12680	213	602	
5+ pokojů	95	2	27	2	-	-	3	-	129	709	12109	167	472	
nezjištěno	2	-	6	-	-	-	-	14	22	-	-	24	33	
celkem	509	23	283	6	1	3	12	15	852	2727	51947	992	2489	
Podíl (%) bytů podle velikosti														
1 obytná místnost	1,8	13,0	9,5	-	-	-	-	-	4,6	1,4	2,1	4,6	3,0	
2 pokoje	16,5	26,1	28,3	-	-	66,7	33,3	-	20,7	12,9	14,8	19,1	16,8	
3 pokoje	39,5	30,4	37,5	-	100,0	33,3	-	6,7	37,2	34,9	35,3	35,6	35,7	
4 pokoje	23,2	21,7	13,1	66,7	-	-	41,7	-	19,8	24,8	24,4	21,5	24,2	
5+ pokojů	18,7	8,7	9,5	33,3	-	-	25,0	-	15,1	26,0	23,3	16,8	19,0	
nezjištěno	0,4	-	2,1	-	-	-	-	93,3	2,6	-	-	2,4	1,3	
celkem	100,0	100,0	100,0	100,0	100,0	100,0	100,0	100,0	100,0	100,0	100,0	100,0	100,0	
Podíl (%) bytů podle materiálu nosných zdí	59,7	2,7	33,2	0,7	0,1	0,4	1,4	1,8	100,0	x	x	x	x	

2. Bytové domy - byty v osobním vlastnictví

Tab. č. 352 Trvale obydlené byty podle materiálu nosných zdí domu, počtu obytných místností, plochy bytu, počtu cenových domácností a bydlících osob, podle období výstavby nebo rekonstrukce domu, kategorie a velikosti bytu a podle druhu domu a právního důvodu užívání bytu

Horšovský Týn

Období výstavby nebo rekonstrukce domu, kategorie a velikost bytu	Byty v domech podle materiálu nosných zdí								Počet bytů celkem	Počet obytných míst. 8 m ² a více podl. plochy	Obytná plocha bytu v m ²	Počet	
	cihly, tvárnice, cihlové bloky	kámen	kámen a cihly	stěnové panely	nepálené cihly	dřevo	jiné komb. mater. a ost.	nezjištěno				cenových domácností	bydlících osob
Do roku 1899													
I. kategorie	-	-	-	-	-	-	-	-	-	-	-	-	-
II. kategorie	-	-	-	-	-	-	-	-	-	-	-	-	-
III. kategorie	-	-	-	-	-	-	-	-	-	-	-	-	-
IV. kategorie	-	-	-	-	-	-	-	-	-	-	-	-	-
nezjištěná kategorie	-	-	-	-	-	-	-	-	-	-	-	-	-
celkem	-	-	-	-	-	-	-	-	-	-	-	-	-
1900 - 1919													
I. kategorie	-	-	-	-	-	-	-	-	-	-	-	-	-
II. kategorie	-	-	-	-	-	-	-	-	-	-	-	-	-
III. kategorie	-	-	-	-	-	-	-	-	-	-	-	-	-
IV. kategorie	-	-	-	-	-	-	-	-	-	-	-	-	-
nezjištěná kategorie	-	-	-	-	-	-	-	-	-	-	-	-	-
celkem	-	-	-	-	-	-	-	-	-	-	-	-	-
1920 - 1945													
I. kategorie	2	-	1	-	-	-	-	-	3	8	151	3	6
II. kategorie	2	-	-	-	-	-	-	-	2	6	93	2	4
III. kategorie	-	-	-	-	-	-	-	-	-	-	-	-	-
IV. kategorie	-	-	-	-	-	-	-	-	-	-	-	-	-
nezjištěná kategorie	-	-	-	-	-	-	-	-	-	-	-	-	-
celkem	4	-	1	-	-	-	-	-	5	14	244	5	10
1946 - 1960													
I. kategorie	15	-	-	-	-	-	-	-	15	34	564	16	35
II. kategorie	5	-	-	-	-	-	-	-	5	11	178	5	13
III. kategorie	-	-	-	-	-	-	-	-	-	-	-	-	-
IV. kategorie	-	-	-	-	-	-	-	-	-	-	-	-	-
nezjištěná kategorie	1	-	-	-	-	-	-	-	1	2	36	1	1
celkem	21	-	-	-	-	-	-	-	21	47	778	22	49
1961 - 1970													
I. kategorie	18	-	-	42	-	-	-	-	60	162	2387	66	148
II. kategorie	1	-	-	-	-	-	-	-	1	2	36	1	1
III. kategorie	-	-	-	-	-	-	-	-	-	-	-	-	-
IV. kategorie	-	-	-	-	-	-	-	-	-	-	-	-	-
nezjištěná kategorie	-	-	-	-	-	-	-	-	-	-	-	-	-
celkem	19	-	-	42	-	-	-	-	61	164	2423	67	149
1971 - 1980													
I. kategorie	-	-	-	78	-	-	-	-	78	195	3346	89	242
II. kategorie	-	-	-	-	-	-	-	-	-	-	-	-	-
III. kategorie	-	-	-	-	-	-	-	-	-	-	-	-	-
IV. kategorie	-	-	-	-	-	-	-	-	-	-	-	-	-
nezjištěná kategorie	-	-	-	-	-	-	-	-	-	-	-	-	-
celkem	-	-	-	78	-	-	-	-	78	195	3346	89	242

2. Bytové domy - byty v osobním vlastnictví

Tab. č. 352 Trvale obydlené byty podle materiálu nosných zdí domu, počtu obytných místností, plochy bytu, počtu cenových domácností a bydlících osob, podle období výstavby nebo rekonstrukce domu, kategorie a velikosti bytu a podle druhu domu a právního důvodu užívání bytu

Horšovský Týn

Období výstavby nebo rekonstrukce domu, kategorie a velikost bytu	Byty v domech podle materiálu nosných zdí								Počet bytů celkem	Počet obytných míst. 8 m ² a více podl. plochy	Obytná plocha bytu v m ²	Počet		
	cihly, tvárnice, cihlové bloky	kámen	kámen a cihly	stěnové panely	nepálené cihly	dřevo	jiné komb. mater. a ost.	nezjištěno				cenových domácností	bydlících osob	
1981 - 1990														
I. kategorie	5	-	-	6	-	-	-	-	11	31	517	11	35	
II. kategorie	-	-	-	-	-	-	-	-	-	-	-	-	-	
III. kategorie	-	-	-	-	-	-	-	-	-	-	-	-	-	
IV. kategorie	-	-	-	-	-	-	-	-	-	-	-	-	-	
nezjištěná kategorie	-	-	-	-	-	-	-	-	-	-	-	-	-	
celkem	5	-	-	6	-	-	-	-	11	31	517	11	35	
1991 a později														
I. kategorie	-	-	-	2	-	-	-	-	2	6	80	2	7	
II. kategorie	-	-	-	-	-	-	-	-	-	-	-	-	-	
III. kategorie	-	-	-	-	-	-	-	-	-	-	-	-	-	
IV. kategorie	-	-	-	-	-	-	-	-	-	-	-	-	-	
nezjištěná kategorie	-	-	-	-	-	-	-	-	-	-	-	-	-	
celkem	-	-	-	2	-	-	-	-	2	6	80	2	7	
Nezjištěno														
I. kategorie	1	-	-	-	-	-	-	-	1	2	32	1	1	
II. kategorie	2	-	-	-	-	-	-	-	2	6	125	2	6	
III. kategorie	-	-	-	-	-	-	-	-	-	-	-	-	-	
IV. kategorie	-	-	-	-	-	-	-	-	-	-	-	-	-	
nezjištěná kategorie	-	-	-	-	-	-	-	-	-	-	-	-	-	
celkem	3	-	-	-	-	-	-	-	3	8	157	3	7	
Úhrnem														
I. kategorie	41	-	1	128	-	-	-	-	170	438	7077	188	474	
II. kategorie	10	-	-	-	-	-	-	-	10	25	432	10	24	
III. kategorie	-	-	-	-	-	-	-	-	-	-	-	-	-	
IV. kategorie	-	-	-	-	-	-	-	-	-	-	-	-	-	
nezjištěná kategorie	1	-	-	-	-	-	-	-	1	2	36	1	1	
celkem	52	-	1	128	-	-	-	-	181	465	7545	199	499	
Byty podle velikosti														
1 obytná místnost	1	-	-	5	-	-	-	-	6	6	149	7	18	
2 pokoje	28	-	1	41	-	-	-	-	70	140	2529	73	178	
3 pokoje	22	-	-	79	-	-	-	-	101	303	4640	114	285	
4 pokoje	1	-	-	3	-	-	-	-	4	16	227	5	18	
5+ pokojů	-	-	-	-	-	-	-	-	-	-	-	-	-	
nezjištěno	-	-	-	-	-	-	-	-	-	-	-	-	-	
celkem	52	-	1	128	-	-	-	-	181	465	7545	199	499	
Podíl (%) bytů podle velikosti														
1 obytná místnost	1,9	X	-	3,9	X	X	X	X	3,3	1,3	2,0	3,5	3,6	
2 pokoje	53,8	X	100,0	32,0	X	X	X	X	38,7	30,1	33,5	36,7	35,7	
3 pokoje	42,3	X	-	61,7	X	X	X	X	55,8	65,2	61,5	57,3	57,1	
4 pokoje	1,9	X	-	2,3	X	X	X	X	2,2	3,4	3,0	2,5	3,6	
5+ pokojů	-	X	-	-	X	X	X	X	-	-	-	-	-	
nezjištěno	-	X	-	-	X	X	X	X	-	-	-	-	-	
celkem	100,0	X	100,0	100,0	X	X	X	X	100,0	100,0	100,0	100,0	100,0	
Podíl (%) bytů podle materiálu nosných zdí	28,7	-	0,6	70,7	-	-	-	-	100,0	x	x	x	x	

3. Bytové domy - byty nájemní

Tab. č. 352 Trvale obydlené byty podle materiálu nosných zdí domu, počtu obytných místností, plochy bytu, počtu cenových domácností a bydlících osob, podle období výstavby nebo rekonstrukce domu, kategorie a velikosti bytu a podle druhu domu a právního důvodu užívání bytu

Horšovský Týn

Období výstavby nebo rekonstrukce domu, kategorie a velikost bytu	Byty v domech podle materiálu nosných zdí								Počet bytů celkem	Počet obytných míst. 8 m ² a více podl. plochy	Obytná plocha bytu v m ²	Počet		
	cihly, tvárnice, cihlové bloky	kámen	kámen a cihly	stěnové panely	nepálené cihly	dřevo	jiné komb. mater. a ost.	nezjištěno				cenových domácností	bydlících osob	
Do roku 1899														
I. kategorie	2	-	36	-	-	-	-	-	38	70	1391	42	95	
II. kategorie	-	-	17	-	-	-	-	-	17	33	609	19	43	
III. kategorie	-	-	1	-	-	-	-	-	1	3	33	1	1	
IV. kategorie	-	-	1	-	-	-	-	-	1	1	18	1	1	
nezjištěná kategorie	-	-	2	-	-	-	-	-	2	1	18	2	4	
celkem	2	-	57	-	-	-	-	-	59	108	2069	65	144	
1900 - 1919														
I. kategorie	-	-	6	-	-	-	-	-	6	13	300	6	13	
II. kategorie	1	-	5	-	-	-	-	-	6	13	237	7	11	
III. kategorie	1	-	-	-	-	-	-	-	1	3	50	1	2	
IV. kategorie	-	-	4	-	-	-	-	-	4	5	144	7	17	
nezjištěná kategorie	-	-	-	-	-	-	-	-	-	-	-	-	-	
celkem	2	-	15	-	-	-	-	-	17	34	731	21	43	
1920 - 1945														
I. kategorie	1	-	30	-	-	-	-	-	31	58	1052	33	69	
II. kategorie	2	-	26	-	-	-	-	-	28	70	1188	31	85	
III. kategorie	-	-	1	-	-	-	-	-	1	2	24	2	2	
IV. kategorie	-	-	-	-	-	-	-	-	-	-	-	-	-	
nezjištěná kategorie	-	-	3	-	-	-	-	-	3	6	99	3	7	
celkem	3	-	60	-	-	-	-	-	63	136	2363	69	163	
1946 - 1960														
I. kategorie	61	-	13	-	-	-	3	-	77	151	2532	83	174	
II. kategorie	44	-	-	-	-	-	9	-	53	121	1849	58	141	
III. kategorie	-	-	-	-	-	-	-	-	-	-	-	-	-	
IV. kategorie	-	-	-	-	-	-	-	-	-	-	-	-	-	
nezjištěná kategorie	1	-	-	-	-	-	-	-	1	2	28	1	2	
celkem	106	-	13	-	-	-	12	-	131	274	4409	142	317	
1961 - 1970														
I. kategorie	-	-	-	2	-	-	-	-	2	5	73	3	5	
II. kategorie	-	-	-	-	-	-	-	-	-	-	-	-	-	
III. kategorie	-	-	-	-	-	-	-	-	-	-	-	-	-	
IV. kategorie	-	-	-	-	-	-	-	-	-	-	-	-	-	
nezjištěná kategorie	-	-	-	-	-	-	-	-	-	-	-	-	-	
celkem	-	-	-	2	-	-	-	-	2	5	73	3	5	
1971 - 1980														
I. kategorie	-	-	13	90	-	-	-	-	103	228	3580	111	264	
II. kategorie	2	-	-	-	-	-	-	-	2	6	111	2	3	
III. kategorie	-	-	-	-	-	-	-	-	-	-	-	-	-	
IV. kategorie	-	-	-	-	-	-	-	-	-	-	-	-	-	
nezjištěná kategorie	-	-	1	2	-	-	-	-	3	-	-	3	3	
celkem	2	-	14	92	-	-	-	-	108	234	3691	116	270	

3. Bytové domy - byty nájemní

Tab. č. 352 Trvale obydlené byty podle materiálu nosných zdí domu, počtu obytných místností, plochy bytu, počtu cenových domácností a bydlících osob, podle období výstavby nebo rekonstrukce domu, kategorie a velikosti bytu a podle druhu domu a právního důvodu užívání bytu

Horšovský Týn

Období výstavby nebo rekonstrukce domu, kategorie a velikost bytu	Byty v domech podle materiálu nosných zdí								Počet bytů celkem	Počet obytných míst. 8 m ² a více podl. plochy	Obytná plocha bytu v m ²	Počet		
	cihly, tvárnice, cihlové bloky	kámen	kámen a cihly	stěnové panely	nepálené cihly	dřevo	jiné komb. mater. a ost.	nezjištěno				cenových domácností	bydlících osob	
1981 - 1990														
I. kategorie	30	-	-	14	-	-	-	-	44	126	2048	47	149	
II. kategorie	1	-	-	-	-	-	-	-	1	3	66	2	3	
III. kategorie	-	-	-	-	-	-	-	-	-	-	-	-	-	
IV. kategorie	-	-	-	-	-	-	-	-	-	-	-	-	-	
nezjištěná kategorie	-	-	-	-	-	-	-	-	-	-	-	-	-	
celkem	31	-	-	14	-	-	-	-	45	129	2114	49	152	
1991 a později														
I. kategorie	42	-	-	7	-	-	-	-	49	83	1453	49	107	
II. kategorie	-	-	-	-	-	-	-	-	-	-	-	-	-	
III. kategorie	-	-	-	-	-	-	-	-	-	-	-	-	-	
IV. kategorie	-	-	-	-	-	-	-	-	-	-	-	-	-	
nezjištěná kategorie	1	-	-	-	-	-	-	-	1	1	21	1	1	
celkem	43	-	-	7	-	-	-	-	50	84	1474	50	108	
Nezjištěno														
I. kategorie	2	-	-	-	-	-	-	-	2	6	107	3	10	
II. kategorie	6	-	-	-	-	-	-	-	6	14	240	7	23	
III. kategorie	-	-	-	-	-	-	-	-	-	-	-	-	-	
IV. kategorie	-	-	-	-	-	-	-	-	-	-	-	-	-	
nezjištěná kategorie	-	-	-	-	-	-	-	-	-	-	-	-	-	
celkem	8	-	-	-	-	-	-	-	8	20	347	10	33	
Úhrnem														
I. kategorie	138	-	98	113	-	-	3	-	352	740	12536	377	886	
II. kategorie	56	-	48	-	-	-	9	-	113	260	4300	126	309	
III. kategorie	1	-	2	-	-	-	-	-	3	8	107	4	5	
IV. kategorie	-	-	5	-	-	-	-	-	5	6	162	8	18	
nezjištěná kategorie	2	-	6	2	-	-	-	-	10	10	166	10	17	
celkem	197	-	159	115	-	-	12	-	483	1024	17271	525	1235	
Byty podle velikosti														
1 obytná místnost	36	-	40	27	-	-	-	-	103	103	2137	110	178	
2 pokoje	102	-	80	36	-	-	4	-	222	444	7659	241	546	
3 pokoje	59	-	33	45	-	-	8	-	145	435	6833	161	474	
4 pokoje	-	-	4	3	-	-	-	-	7	28	493	7	26	
5+ pokojů	-	-	-	2	-	-	-	-	2	14	149	2	7	
nezjištěno	-	-	2	2	-	-	-	-	4	-	-	4	4	
celkem	197	-	159	115	-	-	12	-	483	1024	17271	525	1235	
Podíl (%) bytů podle velikosti														
1 obytná místnost	18,3	X	25,2	23,5	X	X	-	X	21,3	10,1	12,4	21,0	14,4	
2 pokoje	51,8	X	50,3	31,3	X	X	33,3	X	46,0	43,4	44,3	45,9	44,2	
3 pokoje	29,9	X	20,8	39,1	X	X	66,7	X	30,0	42,5	39,6	30,7	38,4	
4 pokoje	-	X	2,5	2,6	X	X	-	X	1,4	2,7	2,9	1,3	2,1	
5+ pokojů	-	X	-	1,7	X	X	-	X	0,4	1,4	0,9	0,4	0,6	
nezjištěno	-	X	1,3	1,7	X	X	-	X	0,8	-	-	0,8	0,3	
celkem	100,0	X	100,0	100,0	X	X	100,0	X	100,0	100,0	100,0	100,0	100,0	
Podíl (%) bytů podle materiálu nosných zdí	40,8	-	32,9	23,8	-	-	2,5	-	100,0	x	x	x	x	

4. Bytové domy - byty družstevní

Tab. č. 352 Trvale obydlené byty podle materiálu nosných zdí domu, počtu obytných místností, plochy bytu, počtu cenových domácností a bydlících osob, podle období výstavby nebo rekonstrukce domu, kategorie a velikosti bytu a podle druhu domu a právního důvodu užívání bytu

Horšovský Týn

Období výstavby nebo rekonstrukce domu, kategorie a velikost bytu	Byty v domech podle materiálu nosných zdí								Počet bytů celkem	Počet obytných míst. 8 m ² a více podl. plochy	Obytná plocha bytu v m ²	Počet		
	cihly, tvárnice, cihlové bloky	kámen	kámen a cihly	stěnové panely	nepálené cihly	dřevo	jiné komb. mater. a ost.	nezjištěno				cenových domácností	bydlících osob	
Do roku 1899														
I. kategorie	-	-	2	-	-	-	-	-	2	3	35	3	7	
II. kategorie	-	-	-	-	-	-	-	-	-	-	-	-	-	
III. kategorie	-	-	-	-	-	-	-	-	-	-	-	-	-	
IV. kategorie	-	-	-	-	-	-	-	-	-	-	-	-	-	
nezjištěná kategorie	-	-	-	-	-	-	-	-	-	-	-	-	-	
celkem	-	-	2	-	-	-	-	-	2	3	35	3	7	
1900 - 1919														
I. kategorie	-	-	-	-	-	-	-	-	-	-	-	-	-	
II. kategorie	-	-	-	-	-	-	-	-	-	-	-	-	-	
III. kategorie	-	-	-	-	-	-	-	-	-	-	-	-	-	
IV. kategorie	-	-	-	-	-	-	-	-	-	-	-	-	-	
nezjištěná kategorie	-	-	-	-	-	-	-	-	-	-	-	-	-	
celkem	-	-	-	-	-	-	-	-	-	-	-	-	-	
1920 - 1945														
I. kategorie	-	-	-	-	-	-	-	-	-	-	-	-	-	
II. kategorie	-	-	-	-	-	-	-	-	-	-	-	-	-	
III. kategorie	-	-	-	-	-	-	-	-	-	-	-	-	-	
IV. kategorie	-	-	-	-	-	-	-	-	-	-	-	-	-	
nezjištěná kategorie	-	-	-	-	-	-	-	-	-	-	-	-	-	
celkem	-	-	-	-	-	-	-	-	-	-	-	-	-	
1946 - 1960														
I. kategorie	-	-	-	-	-	-	-	-	-	-	-	-	-	
II. kategorie	1	-	-	-	-	-	-	-	1	3	68	1	4	
III. kategorie	-	-	-	-	-	-	-	-	-	-	-	-	-	
IV. kategorie	-	-	-	-	-	-	-	-	-	-	-	-	-	
nezjištěná kategorie	-	-	-	-	-	-	-	-	-	-	-	-	-	
celkem	1	-	-	-	-	-	-	-	1	3	68	1	4	
1961 - 1970														
I. kategorie	-	-	-	7	-	-	-	-	7	19	347	7	19	
II. kategorie	-	-	-	-	-	-	-	-	-	-	-	-	-	
III. kategorie	-	-	-	-	-	-	-	-	-	-	-	-	-	
IV. kategorie	-	-	-	-	-	-	-	-	-	-	-	-	-	
nezjištěná kategorie	-	-	-	-	-	-	-	-	-	-	-	-	-	
celkem	-	-	-	7	-	-	-	-	7	19	347	7	19	
1971 - 1980														
I. kategorie	7	-	-	107	-	-	-	-	114	273	4709	123	300	
II. kategorie	3	-	-	1	-	-	-	-	4	8	172	6	15	
III. kategorie	-	-	-	-	-	-	-	-	-	-	-	-	-	
IV. kategorie	-	-	-	-	-	-	-	-	-	-	-	-	-	
nezjištěná kategorie	-	-	-	1	-	-	-	-	1	-	-	1	1	
celkem	10	-	-	109	-	-	-	-	119	281	4881	130	316	

4. Bytové domy - byty družstevní

Tab. č. 352 Trvale obydlené byty podle materiálu nosných zdí domu, počtu obytných místností, plochy bytu, počtu cenзовých domácností a bydlících osob, podle období výstavby nebo rekonstrukce domu, kategorie a velikosti bytu a podle druhu domu a právního důvodu užívání bytu

Horšovský Týn

Období výstavby nebo rekonstrukce domu, kategorie a velikost bytu	Byty v domech podle materiálu nosných zdí								Počet bytů celkem	Počet obytných míst. 8 m ² a více podl. plochy	Obytná plocha bytu v m ²	Počet	
	cihly, tvárnice, cihlové bloky	kámen	kámen a cihly	stěnové panely	nepálené cihly	dřevo	jiné komb. mater. a ost.	nezjištěno				cenзовých domácností	bydlících osob
1981 - 1990													
I. kategorie	29	-	-	16	-	-	-	-	45	127	2270	47	161
II. kategorie	-	-	-	-	-	-	-	-	-	-	-	-	-
III. kategorie	-	-	-	-	-	-	-	-	-	-	-	-	-
IV. kategorie	-	-	-	-	-	-	-	-	-	-	-	-	-
nezjištěná kategorie	-	-	-	-	-	-	-	-	-	-	-	-	-
celkem	29	-	-	16	-	-	-	-	45	127	2270	47	161
1991 a později													
I. kategorie	9	-	-	-	-	-	-	-	9	14	251	9	20
II. kategorie	-	-	-	-	-	-	-	-	-	-	-	-	-
III. kategorie	-	-	-	-	-	-	-	-	-	-	-	-	-
IV. kategorie	-	-	-	-	-	-	-	-	-	-	-	-	-
nezjištěná kategorie	-	-	-	-	-	-	-	-	-	-	-	-	-
celkem	9	-	-	-	-	-	-	-	9	14	251	9	20
Nezjištěno													
I. kategorie	-	-	-	-	-	-	-	-	-	-	-	-	-
II. kategorie	-	-	-	-	-	-	-	-	-	-	-	-	-
III. kategorie	-	-	-	-	-	-	-	-	-	-	-	-	-
IV. kategorie	-	-	-	-	-	-	-	-	-	-	-	-	-
nezjištěná kategorie	-	-	-	-	-	-	-	-	-	-	-	-	-
celkem	-	-	-	-	-	-	-	-	-	-	-	-	-
Úhrnem													
I. kategorie	45	-	2	130	-	-	-	-	177	436	7612	189	507
II. kategorie	4	-	-	1	-	-	-	-	5	11	240	7	19
III. kategorie	-	-	-	-	-	-	-	-	-	-	-	-	-
IV. kategorie	-	-	-	-	-	-	-	-	-	-	-	-	-
nezjištěná kategorie	-	-	-	1	-	-	-	-	1	-	-	1	1
celkem	49	-	2	132	-	-	-	-	183	447	7852	197	527
Byty podle velikosti													
1 obytná místnost	4	-	1	6	-	-	-	-	11	11	226	12	23
2 pokoje	10	-	1	67	-	-	-	-	78	156	3046	84	217
3 pokoje	35	-	-	57	-	-	-	-	92	276	4532	99	284
4 pokoje	-	-	-	1	-	-	-	-	1	4	48	1	2
5+ pokojů	-	-	-	-	-	-	-	-	-	-	-	-	-
nezjištěno	-	-	-	1	-	-	-	-	1	-	-	1	1
celkem	49	-	2	132	-	-	-	-	183	447	7852	197	527
Podíl (%) bytů podle velikosti													
1 obytná místnost	8,2	X	50,0	4,5	X	X	X	X	6,0	2,5	2,9	6,1	4,4
2 pokoje	20,4	X	50,0	50,8	X	X	X	X	42,6	34,9	38,8	42,6	41,2
3 pokoje	71,4	X	-	43,2	X	X	X	X	50,3	61,7	57,7	50,3	53,9
4 pokoje	-	X	-	0,8	X	X	X	X	0,5	0,9	0,6	0,5	0,4
5+ pokojů	-	X	-	-	X	X	X	X	-	-	-	-	-
nezjištěno	-	X	-	0,8	X	X	X	X	0,5	-	-	0,5	0,2
celkem	100,0	X	100,0	100,0	X	X	X	X	100,0	100,0	100,0	100,0	100,0
Podíl (%) bytů podle materiálu nosných zdí	26,8	-	1,1	72,1	-	-	-	-	100,0	x	x	x	x

5. Bytové domy - byty členů družstva založeného
v průběhu privatizace

Tab. č. 352 Trvale obydlené byty podle materiálu nosných zdí domu, počtu obytných místností, plochy bytu, počtu cenзовých domácností a bydlících osob, podle období výstavby nebo rekonstrukce domu, kategorie a velikosti bytu a podle druhu domu a právního důvodu užívání bytu

Horšovský Týn

Období výstavby nebo rekonstrukce domu, kategorie a velikost bytu	Byty v domech podle materiálu nosných zdí								Počet bytů celkem	Počet obytných míst. 8 m ² a více podl. plochy	Obytná plocha bytu v m ²	Počet		
	cihly, tvárnice, cihlové bloky	kámen	kámen a cihly	stěnové panely	nepálené cihly	dřevo	jiné komb. mater. a ost.	nezjištěno				cenзовých domácností	bydlících osob	
Do roku 1899														
I. kategorie	-	-	-	-	-	-	-	-	-	-	-	-	-	-
II. kategorie	-	-	-	-	-	-	-	-	-	-	-	-	-	-
III. kategorie	-	-	-	-	-	-	-	-	-	-	-	-	-	-
IV. kategorie	-	-	-	-	-	-	-	-	-	-	-	-	-	-
nezjištěná kategorie	-	-	-	-	-	-	-	-	-	-	-	-	-	-
celkem	-	-	-	-	-	-	-	-	-	-	-	-	-	-
1900 - 1919														
I. kategorie	-	-	-	-	-	-	-	-	-	-	-	-	-	-
II. kategorie	-	-	-	-	-	-	-	-	-	-	-	-	-	-
III. kategorie	-	-	-	-	-	-	-	-	-	-	-	-	-	-
IV. kategorie	-	-	-	-	-	-	-	-	-	-	-	-	-	-
nezjištěná kategorie	-	-	-	-	-	-	-	-	-	-	-	-	-	-
celkem	-	-	-	-	-	-	-	-	-	-	-	-	-	-
1920 - 1945														
I. kategorie	-	-	-	-	-	-	-	-	-	-	-	-	-	-
II. kategorie	-	-	-	-	-	-	-	-	-	-	-	-	-	-
III. kategorie	-	-	-	-	-	-	-	-	-	-	-	-	-	-
IV. kategorie	-	-	-	-	-	-	-	-	-	-	-	-	-	-
nezjištěná kategorie	-	-	-	-	-	-	-	-	-	-	-	-	-	-
celkem	-	-	-	-	-	-	-	-	-	-	-	-	-	-
1946 - 1960														
I. kategorie	-	-	-	-	-	-	-	-	-	-	-	-	-	-
II. kategorie	-	-	-	-	-	-	-	-	-	-	-	-	-	-
III. kategorie	-	-	-	-	-	-	-	-	-	-	-	-	-	-
IV. kategorie	-	-	-	-	-	-	-	-	-	-	-	-	-	-
nezjištěná kategorie	-	-	-	-	-	-	-	-	-	-	-	-	-	-
celkem	-	-	-	-	-	-	-	-	-	-	-	-	-	-
1961 - 1970														
I. kategorie	-	-	-	-	-	-	-	-	-	-	-	-	-	-
II. kategorie	-	-	-	-	-	-	-	-	-	-	-	-	-	-
III. kategorie	-	-	-	-	-	-	-	-	-	-	-	-	-	-
IV. kategorie	-	-	-	-	-	-	-	-	-	-	-	-	-	-
nezjištěná kategorie	-	-	-	-	-	-	-	-	-	-	-	-	-	-
celkem	-	-	-	-	-	-	-	-	-	-	-	-	-	-
1971 - 1980														
I. kategorie	-	-	-	-	-	-	-	-	-	-	-	-	-	-
II. kategorie	-	-	-	-	-	-	-	-	-	-	-	-	-	-
III. kategorie	-	-	-	-	-	-	-	-	-	-	-	-	-	-
IV. kategorie	-	-	-	-	-	-	-	-	-	-	-	-	-	-
nezjištěná kategorie	-	-	-	-	-	-	-	-	-	-	-	-	-	-
celkem	-	-	-	-	-	-	-	-	-	-	-	-	-	-

5. Bytové domy - byty členů družstva založeného
v průběhu privatizace

Tab. č. 352 Trvale obydlené byty podle materiálu nosných zdí domu, počtu obytných místností, plochy bytu, počtu cenзовých domácností a bydlících osob, podle období výstavby nebo rekonstrukce domu, kategorie a velikosti bytu a podle druhu domu a právního důvodu užívání bytu

Horšovský Týn

Období výstavby nebo rekonstrukce domu, kategorie a velikost bytu	Byty v domech podle materiálu nosných zdí								Počet bytů celkem	Počet obytných míst. 8 m ² a více podl. plochy	Obytná plocha bytu v m ²	Počet		
	cihly, tvárnice, cihlové bloky	kámen	kámen a cihly	stěnové panely	nepálené cihly	dřevo	jiné komb. mater. a ost.	nezjištěno				cenзовých domácností	bydlících osob	
1981 - 1990														
I. kategorie	-	-	-	-	-	-	-	-	-	-	-	-	-	-
II. kategorie	-	-	-	-	-	-	-	-	-	-	-	-	-	-
III. kategorie	-	-	-	-	-	-	-	-	-	-	-	-	-	-
IV. kategorie	-	-	-	-	-	-	-	-	-	-	-	-	-	-
nezjištěná kategorie	-	-	-	-	-	-	-	-	-	-	-	-	-	-
celkem	-	-	-	-	-	-	-	-	-	-	-	-	-	-
1991 a později														
I. kategorie	-	-	-	-	-	-	-	-	-	-	-	-	-	-
II. kategorie	-	-	-	-	-	-	-	-	-	-	-	-	-	-
III. kategorie	-	-	-	-	-	-	-	-	-	-	-	-	-	-
IV. kategorie	-	-	-	-	-	-	-	-	-	-	-	-	-	-
nezjištěná kategorie	-	-	-	-	-	-	-	-	-	-	-	-	-	-
celkem	-	-	-	-	-	-	-	-	-	-	-	-	-	-
Nezjištěno														
I. kategorie	-	-	-	-	-	-	-	-	-	-	-	-	-	-
II. kategorie	-	-	-	-	-	-	-	-	-	-	-	-	-	-
III. kategorie	-	-	-	-	-	-	-	-	-	-	-	-	-	-
IV. kategorie	-	-	-	-	-	-	-	-	-	-	-	-	-	-
nezjištěná kategorie	-	-	-	-	-	-	-	-	-	-	-	-	-	-
celkem	-	-	-	-	-	-	-	-	-	-	-	-	-	-
Úhrnem														
I. kategorie	-	-	-	-	-	-	-	-	-	-	-	-	-	-
II. kategorie	-	-	-	-	-	-	-	-	-	-	-	-	-	-
III. kategorie	-	-	-	-	-	-	-	-	-	-	-	-	-	-
IV. kategorie	-	-	-	-	-	-	-	-	-	-	-	-	-	-
nezjištěná kategorie	-	-	-	-	-	-	-	-	-	-	-	-	-	-
celkem	-	-	-	-	-	-	-	-	-	-	-	-	-	-
Byty podle velikosti														
1 obytná místnost	-	-	-	-	-	-	-	-	-	-	-	-	-	-
2 pokoje	-	-	-	-	-	-	-	-	-	-	-	-	-	-
3 pokoje	-	-	-	-	-	-	-	-	-	-	-	-	-	-
4 pokoje	-	-	-	-	-	-	-	-	-	-	-	-	-	-
5+ pokojů	-	-	-	-	-	-	-	-	-	-	-	-	-	-
nezjištěno	-	-	-	-	-	-	-	-	-	-	-	-	-	-
celkem	-	-	-	-	-	-	-	-	-	-	-	-	-	-
Podíl (%) bytů podle velikosti														
1 obytná místnost	X	X	X	X	X	X	X	X	X	X	X	X	X	X
2 pokoje	X	X	X	X	X	X	X	X	X	X	X	X	X	X
3 pokoje	X	X	X	X	X	X	X	X	X	X	X	X	X	X
4 pokoje	X	X	X	X	X	X	X	X	X	X	X	X	X	X
5+ pokojů	X	X	X	X	X	X	X	X	X	X	X	X	X	X
nezjištěno	X	X	X	X	X	X	X	X	X	X	X	X	X	X
celkem	X	X	X	X	X	X	X	X	X	X	X	X	X	X
Podíl (%) bytů podle materiálu nosných zdí	X	X	X	X	X	X	X	X	X	X	x	x	x	x

6. Bytové domy - byty ostatní

Tab. č. 352 Trvale obydlené byty podle materiálu nosných zdí domu, počtu obytných místností, plochy bytu, počtu cenзовých domácností a bydlících osob, podle období výstavby nebo rekonstrukce domu, kategorie a velikosti bytu a podle druhu domu a právního důvodu užívání bytu

Horšovský Týn

Období výstavby nebo rekonstrukce domu, kategorie a velikost bytu	Byty v domech podle materiálu nosných zdí								Počet bytů celkem	Počet obytných míst. 8 m ² a více podl. plochy	Obytná plocha bytu v m ²	Počet		
	cihly, tvárnice, cihlové bloky	kámen	kámen a cihly	stěnové panely	nepálené cihly	dřevo	jiné komb. mater. a ost.	nezjištěno				cenзовých domácností	bydlících osob	
Do roku 1899														
I. kategorie	1	-	3	-	-	-	-	-	4	8	158	4	11	
II. kategorie	-	-	-	-	-	-	-	-	-	-	-	-	-	
III. kategorie	-	-	-	-	-	-	-	-	-	-	-	-	-	
IV. kategorie	-	-	-	-	-	-	-	-	-	-	-	-	-	
nezjištěná kategorie	-	-	-	-	-	-	-	-	-	-	-	-	-	
celkem	1	-	3	-	-	-	-	-	4	8	158	4	11	
1900 - 1919														
I. kategorie	-	-	2	-	-	-	-	-	2	6	159	2	7	
II. kategorie	-	-	2	-	-	-	-	-	2	5	110	2	5	
III. kategorie	-	-	-	-	-	-	-	-	-	-	-	-	-	
IV. kategorie	-	-	-	-	-	-	-	-	-	-	-	-	-	
nezjištěná kategorie	-	-	-	-	-	-	-	-	-	-	-	-	-	
celkem	-	-	4	-	-	-	-	-	4	11	269	4	12	
1920 - 1945														
I. kategorie	1	-	1	-	-	-	-	-	2	4	78	2	2	
II. kategorie	1	-	-	-	-	-	-	-	1	1	18	1	2	
III. kategorie	-	-	-	-	-	-	-	-	-	-	-	-	-	
IV. kategorie	-	-	-	-	-	-	-	-	-	-	-	-	-	
nezjištěná kategorie	-	-	-	-	-	-	-	-	-	-	-	-	-	
celkem	2	-	1	-	-	-	-	-	3	5	96	3	4	
1946 - 1960														
I. kategorie	-	-	-	-	-	-	-	-	-	-	-	-	-	
II. kategorie	-	-	-	-	-	-	-	-	-	-	-	-	-	
III. kategorie	-	-	-	-	-	-	-	-	-	-	-	-	-	
IV. kategorie	-	-	-	-	-	-	-	-	-	-	-	-	-	
nezjištěná kategorie	-	-	-	-	-	-	-	-	-	-	-	-	-	
celkem	-	-	-	-	-	-	-	-	-	-	-	-	-	
1961 - 1970														
I. kategorie	-	-	-	1	-	-	-	-	1	3	39	1	3	
II. kategorie	-	-	-	-	-	-	-	-	-	-	-	-	-	
III. kategorie	-	-	-	-	-	-	-	-	-	-	-	-	-	
IV. kategorie	-	-	-	-	-	-	-	-	-	-	-	-	-	
nezjištěná kategorie	-	-	-	-	-	-	-	-	-	-	-	-	-	
celkem	-	-	-	1	-	-	-	-	1	3	39	1	3	
1971 - 1980														
I. kategorie	-	-	-	8	-	-	-	-	8	13	239	10	16	
II. kategorie	-	-	-	-	-	-	-	-	-	-	-	-	-	
III. kategorie	-	-	-	-	-	-	-	-	-	-	-	-	-	
IV. kategorie	-	-	-	-	-	-	-	-	-	-	-	-	-	
nezjištěná kategorie	-	-	-	-	-	-	-	-	-	-	-	-	-	
celkem	-	-	-	8	-	-	-	-	8	13	239	10	16	

6. Bytové domy - byty ostatní

Tab. č. 352 Trvale obydlené byty podle materiálu nosných zdí domu, počtu obytných místností, plochy bytu, počtu cenзовých domácností a bydlících osob, podle období výstavby nebo rekonstrukce domu, kategorie a velikosti bytu a podle druhu domu a právního důvodu užívání bytu

Horšovský Týn

Období výstavby nebo rekonstrukce domu, kategorie a velikost bytu	Byty v domech podle materiálu nosných zdí								Počet bytů celkem	Počet obytných míst. 8 m ² a více podl. plochy	Obytná plocha bytu v m ²	Počet		
	cihly, tvárnice, cihlové bloky	kámen	kámen a cihly	stěnové panely	nepálené cihly	dřevo	jiné komb. mater. a ost.	nezjištěno				cenзовých domácností	bydlících osob	
1981 - 1990														
I. kategorie	2	-	-	-	-	-	-	-	2	6	101	2	7	
II. kategorie	-	-	-	-	-	-	-	-	-	-	-	-	-	
III. kategorie	-	-	-	-	-	-	-	-	-	-	-	-	-	
IV. kategorie	-	-	-	-	-	-	-	-	-	-	-	-	-	
nezjištěná kategorie	-	-	-	-	-	-	-	-	-	-	-	-	-	
celkem	2	-	-	-	-	-	-	-	2	6	101	2	7	
1991 a později														
I. kategorie	1	-	1	-	-	-	-	-	2	4	87	2	5	
II. kategorie	-	-	-	-	-	-	-	-	-	-	-	-	-	
III. kategorie	-	-	-	-	-	-	-	-	-	-	-	-	-	
IV. kategorie	-	-	-	-	-	-	-	-	-	-	-	-	-	
nezjištěná kategorie	-	-	-	-	-	-	-	-	-	-	-	-	-	
celkem	1	-	1	-	-	-	-	-	2	4	87	2	5	
Nezjištěno														
I. kategorie	2	-	-	-	-	-	-	-	2	5	132	3	12	
II. kategorie	2	-	-	-	-	-	-	-	2	6	94	2	4	
III. kategorie	-	-	-	-	-	-	-	-	-	-	-	-	-	
IV. kategorie	-	-	-	-	-	-	-	-	-	-	-	-	-	
nezjištěná kategorie	-	-	-	-	-	-	-	-	-	-	-	-	-	
celkem	4	-	-	-	-	-	-	-	4	11	226	5	16	
Úhrnem														
I. kategorie	7	-	7	9	-	-	-	-	23	49	993	26	63	
II. kategorie	3	-	2	-	-	-	-	-	5	12	222	5	11	
III. kategorie	-	-	-	-	-	-	-	-	-	-	-	-	-	
IV. kategorie	-	-	-	-	-	-	-	-	-	-	-	-	-	
nezjištěná kategorie	-	-	-	-	-	-	-	-	-	-	-	-	-	
celkem	10	-	9	9	-	-	-	-	28	61	1215	31	74	
Byty podle velikosti														
1 obytná místnost	1	-	2	4	-	-	-	-	7	7	154	8	13	
2 pokoje	3	-	3	3	-	-	-	-	9	18	366	11	26	
3 pokoje	6	-	4	2	-	-	-	-	12	36	695	12	35	
4 pokoje	-	-	-	-	-	-	-	-	-	-	-	-	-	
5+ pokojů	-	-	-	-	-	-	-	-	-	-	-	-	-	
nezjištěno	-	-	-	-	-	-	-	-	-	-	-	-	-	
celkem	10	-	9	9	-	-	-	-	28	61	1215	31	74	
Podíl (%) bytů podle velikosti														
1 obytná místnost	10,0	X	22,2	44,4	X	X	X	X	25,0	11,5	12,7	25,8	17,6	
2 pokoje	30,0	X	33,3	33,3	X	X	X	X	32,1	29,5	30,1	35,5	35,1	
3 pokoje	60,0	X	44,4	22,2	X	X	X	X	42,9	59,0	57,2	38,7	47,3	
4 pokoje	-	X	-	-	X	X	X	X	-	-	-	-	-	
5+ pokojů	-	X	-	-	X	X	X	X	-	-	-	-	-	
nezjištěno	-	X	-	-	X	X	X	X	-	-	-	-	-	
celkem	100,0	X	100,0	100,0	X	X	X	X	100,0	100,0	100,0	100,0	100,0	
Podíl (%) bytů podle materiálu nosných zdí	35,7	-	32,1	32,1	-	-	-	-	100,0	x	x	x	x	

7. Ostatní budovy

Tab. č. 352 Trvale obydlené byty podle materiálu nosných zdí domu, počtu obytných místností, plochy bytu, počtu cenзовých domácností a bydlících osob, podle období výstavby nebo rekonstrukce domu, kategorie a velikosti bytu a podle druhu domu a právního důvodu užívání bytu

Horšovský Týn

Období výstavby nebo rekonstrukce domu, kategorie a velikost bytu	Byty v domech podle materiálu nosných zdí								Počet bytů celkem	Počet obytných míst. 8 m ² a více podl. plochy	Obytná plocha bytu v m ²	Počet		
	cihly, tvárnice, cihlové bloky	kámen	kámen a cihly	stěnové panely	nepálené cihly	dřevo	jiné komb. mater. a ost.	nezjištěno				cenзовých domácností	bydlících osob	
Do roku 1899														
I. kategorie	-	-	7	-	-	-	-	-	7	12	240	9	18	
II. kategorie	-	-	6	-	-	-	-	-	6	13	239	6	20	
III. kategorie	-	-	-	-	-	-	-	-	-	-	-	-	-	
IV. kategorie	-	-	-	-	-	-	-	-	-	-	-	-	-	
nezjištěná kategorie	-	-	-	-	-	-	-	-	-	-	-	-	-	
celkem	-	-	13	-	-	-	-	-	13	25	479	15	38	
1900 - 1919														
I. kategorie	3	-	4	-	-	-	-	-	7	16	287	7	21	
II. kategorie	-	-	-	-	-	-	-	-	-	-	-	-	-	
III. kategorie	-	-	-	-	-	-	-	-	-	-	-	-	-	
IV. kategorie	-	-	-	-	-	-	-	-	-	-	-	-	-	
nezjištěná kategorie	-	-	-	-	-	-	-	-	-	-	-	-	-	
celkem	3	-	4	-	-	-	-	-	7	16	287	7	21	
1920 - 1945														
I. kategorie	1	-	1	-	-	-	-	-	2	5	114	2	8	
II. kategorie	-	-	-	-	-	-	-	-	-	-	-	-	-	
III. kategorie	-	-	-	-	-	-	-	-	-	-	-	-	-	
IV. kategorie	-	-	-	-	-	-	-	-	-	-	-	-	-	
nezjištěná kategorie	-	-	-	-	-	-	-	-	-	-	-	-	-	
celkem	1	-	1	-	-	-	-	-	2	5	114	2	8	
1946 - 1960														
I. kategorie	4	-	1	-	-	-	-	-	5	13	240	8	15	
II. kategorie	-	-	1	-	-	-	-	-	1	3	57	1	3	
III. kategorie	-	-	-	-	-	-	-	-	-	-	-	-	-	
IV. kategorie	-	-	-	-	-	-	-	-	-	-	-	-	-	
nezjištěná kategorie	-	-	-	-	-	-	-	-	-	-	-	-	-	
celkem	4	-	2	-	-	-	-	-	6	16	297	9	18	
1961 - 1970														
I. kategorie	-	-	-	-	-	-	-	-	-	-	-	-	-	
II. kategorie	-	-	-	-	-	-	-	-	-	-	-	-	-	
III. kategorie	-	-	-	-	-	-	-	-	-	-	-	-	-	
IV. kategorie	-	-	-	-	-	-	-	-	-	-	-	-	-	
nezjištěná kategorie	-	-	-	-	-	-	-	-	-	-	-	-	-	
celkem	-	-	-	-	-	-	-	-	-	-	-	-	-	
1971 - 1980														
I. kategorie	3	-	-	-	-	-	-	-	3	7	123	3	9	
II. kategorie	-	-	-	-	-	-	-	-	-	-	-	-	-	
III. kategorie	-	-	-	-	-	-	-	-	-	-	-	-	-	
IV. kategorie	-	-	-	-	-	-	-	-	-	-	-	-	-	
nezjištěná kategorie	-	-	-	-	-	-	-	-	-	-	-	-	-	
celkem	3	-	-	-	-	-	-	-	3	7	123	3	9	

7. Ostatní budovy

Tab. č. 352 Trvale obydlené byty podle materiálu nosných zdí domu, počtu obytných místností, plochy bytu, počtu cenзовých domácností a bydlících osob, podle období výstavby nebo rekonstrukce domu, kategorie a velikosti bytu a podle druhu domu a právního důvodu užívání bytu

Horšovský Týn

Období výstavby nebo rekonstrukce domu, kategorie a velikost bytu	Byty v domech podle materiálu nosných zdí								Počet bytů celkem	Počet obytných míst. 8 m ² a více podl. plochy	Obytná plocha bytu v m ²	Počet		
	cihly, tvárnice, cihlové bloky	kámen	kámen a cihly	stěnové panely	nepálené cihly	dřevo	jiné komb. mater. a ost.	nezjištěno				cenзовých domácností	bydlících osob	
1981 - 1990														
I. kategorie	-	-	-	-	-	-	-	-	-	-	-	-	-	-
II. kategorie	-	-	-	-	-	-	-	-	-	-	-	-	-	-
III. kategorie	-	-	-	-	-	-	-	-	-	-	-	-	-	-
IV. kategorie	-	-	-	-	-	-	-	-	-	-	-	-	-	-
nezjištěná kategorie	-	-	-	-	-	-	-	-	-	-	-	-	-	-
celkem	-	-	-	-	-	-	-	-	-	-	-	-	-	-
1991 a později														
I. kategorie	3	-	2	-	-	-	-	-	5	16	342	6	14	
II. kategorie	-	-	-	-	-	-	-	-	-	-	-	-	-	-
III. kategorie	-	-	-	-	-	-	-	-	-	-	-	-	-	-
IV. kategorie	-	-	-	-	-	-	-	-	-	-	-	-	-	-
nezjištěná kategorie	-	-	-	-	-	-	-	-	-	-	-	-	-	-
celkem	3	-	2	-	-	-	-	-	5	16	342	6	14	
Nezjištěno														
I. kategorie	-	-	-	-	-	-	-	-	-	-	-	-	-	-
II. kategorie	-	-	-	-	-	-	-	-	-	-	-	-	-	-
III. kategorie	-	-	-	-	-	-	-	-	-	-	-	-	-	-
IV. kategorie	-	-	-	-	-	-	-	-	-	-	-	-	-	-
nezjištěná kategorie	-	-	-	-	-	-	-	-	-	-	-	-	-	-
celkem	-	-	-	-	-	-	-	-	-	-	-	-	-	-
Úhrnem														
I. kategorie	14	-	15	-	-	-	-	-	29	69	1346	35	85	
II. kategorie	-	-	7	-	-	-	-	-	7	16	296	7	23	
III. kategorie	-	-	-	-	-	-	-	-	-	-	-	-	-	-
IV. kategorie	-	-	-	-	-	-	-	-	-	-	-	-	-	-
nezjištěná kategorie	-	-	-	-	-	-	-	-	-	-	-	-	-	-
celkem	14	-	22	-	-	-	-	-	36	85	1642	42	108	
Byty podle velikosti														
1 obytná místnost	1	-	4	-	-	-	-	-	5	5	116	5	8	
2 pokoje	5	-	12	-	-	-	-	-	17	34	640	19	54	
3 pokoje	6	-	5	-	-	-	-	-	11	33	630	13	36	
4 pokoje	1	-	1	-	-	-	-	-	2	8	168	3	7	
5+ pokojů	1	-	-	-	-	-	-	-	1	5	88	2	3	
nezjištěno	-	-	-	-	-	-	-	-	-	-	-	-	-	-
celkem	14	-	22	-	-	-	-	-	36	85	1642	42	108	
Podíl (%) bytů podle velikosti														
1 obytná místnost	7,1	X	18,2	X	X	X	X	X	13,9	5,9	7,1	11,9	7,4	
2 pokoje	35,7	X	54,5	X	X	X	X	X	47,2	40,0	39,0	45,2	50,0	
3 pokoje	42,9	X	22,7	X	X	X	X	X	30,6	38,8	38,4	31,0	33,3	
4 pokoje	7,1	X	4,5	X	X	X	X	X	5,6	9,4	10,2	7,1	6,5	
5+ pokojů	7,1	X	-	X	X	X	X	X	2,8	5,9	5,4	4,8	2,8	
nezjištěno	-	X	-	X	X	X	X	X	-	-	-	-	-	
celkem	100,0	X	100,0	X	X	X	X	X	100,0	100,0	100,0	100,0	100,0	
Podíl (%) bytů podle materiálu nosných zdí	38,9	-	61,1	-	-	-	-	-	100,0	x	x	x	x	

8. Domovní fond úhrnem

Tab. č. 352 Trvale obydlené byty podle materiálu nosných zdí domu, počtu obytných místností, plochy bytu, počtu cenзовých domácností a bydlících osob, podle období výstavby nebo rekonstrukce domu, kategorie a velikosti bytu a podle druhu domu a právního důvodu užívání bytu

Horšovský Týn

Období výstavby nebo rekonstrukce domu, kategorie a velikost bytu	Byty v domech podle materiálu nosných zdí								Počet bytů celkem	Počet obytných míst. 8 m ² a více podl. plochy	Obytná plocha bytu v m ²	Počet		
	cihly, tvárnice, cihlové bloky	kámen	kámen a cihly	stěnové panely	nepálené cihly	dřevo	jiné komb. mater. a ost.	nezjištěno				cenзовých domácností	bydlících osob	
Do roku 1899														
I. kategorie	4	4	67	-	-	-	-	-	75	160	3252	89	195	
II. kategorie	1	3	35	-	-	-	-	-	39	82	1598	44	98	
III. kategorie	-	1	3	-	-	-	-	-	4	10	170	4	8	
IV. kategorie	-	2	4	-	-	-	-	-	6	12	257	6	9	
nezjištěná kategorie	-	-	4	-	-	-	-	-	4	2	42	4	6	
celkem	5	10	113	-	-	-	-	-	128	266	5319	147	316	
1900 - 1919														
I. kategorie	16	3	35	-	-	-	1	-	55	154	3070	60	158	
II. kategorie	5	1	18	-	-	-	-	-	24	66	1280	28	64	
III. kategorie	1	2	2	-	-	-	-	-	5	11	234	7	12	
IV. kategorie	1	1	6	-	-	-	-	-	8	12	306	12	28	
nezjištěná kategorie	-	-	-	-	-	-	-	-	-	-	-	-	-	
celkem	23	7	61	-	-	-	1	-	92	243	4890	107	262	
1920 - 1945														
I. kategorie	69	1	94	-	-	-	1	-	165	464	9127	189	447	
II. kategorie	16	2	48	-	-	-	1	-	67	181	3165	73	180	
III. kategorie	2	-	11	-	-	-	1	-	14	34	603	17	29	
IV. kategorie	1	-	7	-	-	-	-	-	8	13	282	10	18	
nezjištěná kategorie	-	-	4	-	-	-	-	-	4	6	99	4	8	
celkem	88	3	164	-	-	-	2	1	258	698	13276	293	682	
1946 - 1960														
I. kategorie	94	-	26	-	-	-	3	-	123	269	4578	136	287	
II. kategorie	59	-	3	-	-	-	9	-	71	169	2753	80	199	
III. kategorie	-	-	-	-	-	-	-	-	-	-	-	-	-	
IV. kategorie	-	-	1	-	-	-	-	-	1	5	83	1	6	
nezjištěná kategorie	2	-	1	-	-	-	-	-	3	4	64	3	4	
celkem	155	-	31	-	-	-	12	-	198	447	7478	220	496	
1961 - 1970														
I. kategorie	45	3	10	52	1	1	-	-	112	334	5354	131	305	
II. kategorie	6	-	11	-	-	-	-	-	17	51	1004	20	51	
III. kategorie	-	-	-	-	-	-	-	-	-	-	-	-	-	
IV. kategorie	-	-	-	-	-	-	-	-	-	-	-	-	-	
nezjištěná kategorie	-	-	1	-	-	-	-	-	1	6	140	1	5	
celkem	51	3	22	52	1	1	-	-	130	391	6498	152	361	
1971 - 1980														
I. kategorie	201	-	27	288	-	-	6	-	522	1473	26187	588	1458	
II. kategorie	13	-	5	1	-	-	-	-	19	58	1060	25	53	
III. kategorie	2	-	1	-	-	-	-	-	3	5	117	3	4	
IV. kategorie	-	-	-	-	-	-	-	-	-	-	-	-	-	
nezjištěná kategorie	1	-	2	3	-	-	-	-	6	1	28	6	6	
celkem	217	-	35	292	-	-	6	-	550	1537	27392	622	1521	

8. Domovní fond úhrnem

Tab. č. 352 Trvale obydlené byty podle materiálu nosných zdí domu, počtu obytných místností, plochy bytu, počtu cenových domácností a bydlících osob, podle období výstavby nebo rekonstrukce domu, kategorie a velikosti bytu a podle druhu domu a právního důvodu užívání bytu

Horšovský Týn

Období výstavby nebo rekonstrukce domu, kategorie a velikost bytu	Byty v domech podle materiálu nosných zdí								Počet bytů celkem	Počet obytných míst. 8 m ² a více podl. plochy	Obytná plocha bytu v m ²	Počet		
	cihly, tvárnice, cihlové bloky	kámen	kámen a cihly	stěnové panely	nepálené cihly	dřevo	jiné komb. mater. a ost.	nezjištěno				cenových domácností	bydlících osob	
1981 - 1990														
I. kategorie	145	-	17	37	-	-	3	-	202	677	12241	224	723	
II. kategorie	3	-	-	-	-	-	-	-	3	7	179	4	7	
III. kategorie	-	-	-	-	-	-	-	-	-	-	-	-	-	
IV. kategorie	-	-	-	-	-	-	-	-	-	-	-	-	-	
nezjištěná kategorie	-	-	-	-	-	-	-	-	-	-	-	-	-	
celkem	148	-	17	37	-	-	3	-	205	684	12420	228	730	
1991 a později														
I. kategorie	116	-	20	9	-	-	1	-	146	433	8095	155	426	
II. kategorie	6	-	3	-	-	-	-	-	9	29	618	9	24	
III. kategorie	-	-	1	-	-	-	-	-	1	3	41	1	3	
IV. kategorie	-	-	1	-	-	-	-	-	1	1	30	1	1	
nezjištěná kategorie	4	-	1	-	-	-	-	-	5	12	189	5	6	
celkem	126	-	26	9	-	-	1	-	162	478	8973	171	460	
Nezjištěno														
I. kategorie	7	-	1	-	-	-	-	1	9	22	458	12	38	
II. kategorie	11	-	3	-	-	-	-	-	14	35	644	16	46	
III. kategorie	-	-	1	-	-	-	-	-	1	3	75	1	2	
IV. kategorie	-	-	-	-	-	-	-	-	-	-	-	-	-	
nezjištěná kategorie	-	-	2	-	-	-	-	14	16	5	49	17	18	
celkem	18	-	7	-	-	-	-	15	40	65	1226	46	104	
Úhrnem														
I. kategorie	697	11	297	386	1	1	15	1	1409	3986	72362	1584	4037	
II. kategorie	120	6	126	1	-	1	9	-	263	678	12301	299	722	
III. kategorie	5	3	19	-	-	1	-	-	28	66	1240	33	58	
IV. kategorie	2	3	19	-	-	-	-	-	24	43	958	30	62	
nezjištěná kategorie	7	-	15	3	-	-	-	14	39	36	611	40	53	
celkem	831	23	476	390	1	3	24	15	1763	4809	87472	1986	4932	
Byty podle velikosti														
1 obytná místnost	52	3	74	42	-	-	-	-	171	171	3876	188	315	
2 pokoje	232	6	177	147	-	2	8	-	572	1144	21947	617	1439	
3 pokoje	329	7	148	183	1	1	8	1	678	2034	35687	752	2003	
4 pokoje	120	5	42	11	-	-	5	-	183	732	13616	229	655	
5+ pokojů	96	2	27	4	-	-	3	-	132	728	12346	171	482	
nezjištěno	2	-	8	3	-	-	-	14	27	-	-	29	38	
celkem	831	23	476	390	1	3	24	15	1763	4809	87472	1986	4932	
Podíl (%) bytů podle velikosti														
1 obytná místnost	6,3	13,0	15,5	10,8	-	-	-	-	9,7	3,6	4,4	9,5	6,4	
2 pokoje	27,9	26,1	37,2	37,7	-	66,7	33,3	-	32,4	23,8	25,1	31,1	29,2	
3 pokoje	39,6	30,4	31,1	46,9	100,0	33,3	33,3	6,7	38,5	42,3	40,8	37,9	40,6	
4 pokoje	14,4	21,7	8,8	2,8	-	-	20,8	-	10,4	15,2	15,6	11,5	13,3	
5+ pokojů	11,6	8,7	5,7	1,0	-	-	12,5	-	7,5	15,1	14,1	8,6	9,8	
nezjištěno	0,2	-	1,7	0,8	-	-	-	93,3	1,5	-	-	1,5	0,8	
celkem	100,0	100,0	100,0	100,0	100,0	100,0	100,0	100,0	100,0	100,0	100,0	100,0	100,0	
Podíl (%) bytů podle materiálu nosných zdí	47,1	1,3	27,0	22,1	0,1	0,2	1,4	0,9	100,0	x	x	x	x	

9. z toho rodinné domy s 1 bytem

Tab. č. 352 Trvale obydlené byty podle materiálu nosných zdí domu, počtu obytných místností, plochy bytu, počtu cenзовých domácností a bydlících osob, podle období výstavby nebo rekonstrukce domu, kategorie a velikosti bytu a podle druhu domu a právního důvodu užívání bytu

Horšovský Týn

Období výstavby nebo rekonstrukce domu, kategorie a velikost bytu	Byty v domech podle materiálu nosných zdí								Počet bytů celkem	Počet obytných míst. 8 m ² a více podl. plochy	Obytná plocha bytu v m ²	Počet		
	cihly, tvárnice, cihlové bloky	kámen	kámen a cihly	stěnové panely	nepálené cihly	dřevo	jiné komb. mater. a ost.	nezjištěno				cenзовých domácností	bydlících osob	
Do roku 1899														
I. kategorie	1	4	16	-	-	-	-	-	21	62	1259	28	58	
II. kategorie	1	3	10	-	-	-	-	-	14	32	696	17	30	
III. kategorie	-	1	2	-	-	-	-	-	3	7	137	3	7	
IV. kategorie	-	2	3	-	-	-	-	-	5	11	239	5	8	
nezjištěná kategorie	-	-	1	-	-	-	-	-	1	1	24	1	1	
celkem	2	10	32	-	-	-	-	-	44	113	2355	54	104	
1900 - 1919														
I. kategorie	7	3	18	-	-	-	1	-	29	89	1734	34	83	
II. kategorie	2	1	10	-	-	-	-	-	13	38	770	16	38	
III. kategorie	-	2	1	-	-	-	-	-	3	6	161	5	9	
IV. kategorie	1	1	2	-	-	-	-	-	4	7	162	5	11	
nezjištěná kategorie	-	-	-	-	-	-	-	-	-	-	-	-	-	
celkem	10	7	31	-	-	-	1	-	49	140	2827	60	141	
1920 - 1945														
I. kategorie	36	1	42	-	-	-	1	-	80	262	5254	100	249	
II. kategorie	10	2	19	-	-	-	1	-	32	95	1675	34	75	
III. kategorie	2	-	9	-	-	-	1	-	12	31	567	14	26	
IV. kategorie	1	-	7	-	-	-	-	-	8	13	282	10	18	
nezjištěná kategorie	-	-	1	-	-	-	-	-	1	-	-	1	1	
celkem	49	3	78	-	-	-	2	1	133	401	7778	159	369	
1946 - 1960														
I. kategorie	10	-	11	-	-	-	-	-	21	57	967	23	48	
II. kategorie	7	-	2	-	-	-	-	-	9	25	465	12	31	
III. kategorie	-	-	-	-	-	-	-	-	-	-	-	-	-	
IV. kategorie	-	-	1	-	-	-	-	-	1	5	83	1	6	
nezjištěná kategorie	-	-	-	-	-	-	-	-	-	-	-	-	-	
celkem	17	-	14	-	-	-	-	-	31	87	1515	36	85	
1961 - 1970														
I. kategorie	18	3	10	-	1	1	-	-	33	120	2056	45	109	
II. kategorie	5	-	9	-	-	-	-	-	14	44	900	17	44	
III. kategorie	-	-	-	-	-	-	-	-	-	-	-	-	-	
IV. kategorie	-	-	-	-	-	-	-	-	-	-	-	-	-	
nezjištěná kategorie	-	-	1	-	-	-	-	-	1	6	140	1	5	
celkem	23	3	20	-	1	1	-	-	48	170	3096	63	158	
1971 - 1980														
I. kategorie	83	-	11	5	-	-	4	-	103	418	7870	129	319	
II. kategorie	7	-	5	-	-	-	-	-	12	41	717	16	33	
III. kategorie	-	-	1	-	-	-	-	-	1	2	50	1	1	
IV. kategorie	-	-	-	-	-	-	-	-	-	-	-	-	-	
nezjištěná kategorie	-	-	-	-	-	-	-	-	-	-	-	-	-	
celkem	90	-	17	5	-	-	4	-	116	461	8637	146	353	

9. z toho rodinné domy s 1 bytem

Tab. č. 352 Trvale obydlené byty podle materiálu nosných zdí domu, počtu obytných místností, plochy bytu, počtu cenových domácností a bydlících osob, podle období výstavby nebo rekonstrukce domu, kategorie a velikosti bytu a podle druhu domu a právního důvodu užívání bytu

Horšovský Týn

Období výstavby nebo rekonstrukce domu, kategorie a velikost bytu	Byty v domech podle materiálu nosných zdí								Počet bytů celkem	Počet obytných míst. 8 m ² a více podl. plochy	Obytná plocha bytu v m ²	Počet		
	cihly, tvárnice, cihlové bloky	kámen	kámen a cihly	stěnové panely	nepálené cihly	dřevo	jiné komb. mater. a ost.	nezjištěno				cenových domácností	bydlících osob	
1981 - 1990														
I. kategorie	67	-	13	1	-	-	3	-	84	341	6502	100	325	
II. kategorie	1	-	-	-	-	-	-	-	1	2	74	1	3	
III. kategorie	-	-	-	-	-	-	-	-	-	-	-	-	-	
IV. kategorie	-	-	-	-	-	-	-	-	-	-	-	-	-	
nezjištěná kategorie	-	-	-	-	-	-	-	-	-	-	-	-	-	
celkem	68	-	13	1	-	-	3	-	85	343	6576	101	328	
1991 a později														
I. kategorie	54	-	13	-	-	-	1	-	68	272	5224	76	246	
II. kategorie	3	-	2	-	-	-	-	-	5	18	364	5	11	
III. kategorie	-	-	1	-	-	-	-	-	1	3	41	1	3	
IV. kategorie	-	-	-	-	-	-	-	-	-	-	-	-	-	
nezjištěná kategorie	3	-	1	-	-	-	-	-	4	11	168	4	5	
celkem	60	-	17	-	-	-	1	-	78	304	5797	86	265	
Nezjištěno														
I. kategorie	2	-	1	-	-	-	-	1	4	9	187	5	15	
II. kategorie	1	-	3	-	-	-	-	-	4	9	185	5	13	
III. kategorie	-	-	1	-	-	-	-	-	1	3	75	1	2	
IV. kategorie	-	-	-	-	-	-	-	-	-	-	-	-	-	
nezjištěná kategorie	-	-	2	-	-	-	-	14	16	5	49	17	18	
celkem	3	-	7	-	-	-	-	15	25	26	496	28	48	
Úhrnem														
I. kategorie	278	11	135	6	1	1	10	1	443	1630	31053	540	1452	
II. kategorie	37	6	60	-	-	1	-	-	104	304	5846	123	278	
III. kategorie	2	3	15	-	-	1	-	-	21	52	1031	25	48	
IV. kategorie	2	3	13	-	-	-	-	-	18	36	766	21	43	
nezjištěná kategorie	3	-	6	-	-	-	-	14	23	23	381	24	30	
celkem	322	23	229	6	1	3	10	15	609	2045	39077	733	1851	
Byty podle velikosti														
1 obytná místnost	4	3	19	-	-	-	-	-	26	26	762	32	54	
2 pokoje	41	6	59	-	-	2	3	-	111	222	5009	123	267	
3 pokoje	95	7	87	-	1	1	-	1	192	576	11493	221	550	
4 pokoje	95	5	35	4	-	-	4	-	143	572	10823	184	518	
5+ pokojů	86	2	25	2	-	-	3	-	118	649	10990	152	432	
nezjištěno	1	-	4	-	-	-	-	14	19	-	-	21	30	
celkem	322	23	229	6	1	3	10	15	609	2045	39077	733	1851	
Podíl (%) bytů podle velikosti														
1 obytná místnost	1,2	13,0	8,3	-	-	-	-	-	4,3	1,3	1,9	4,4	2,9	
2 pokoje	12,7	26,1	25,8	-	-	66,7	30,0	-	18,2	10,9	12,8	16,8	14,4	
3 pokoje	29,5	30,4	38,0	-	100,0	33,3	-	6,7	31,5	28,2	29,4	30,2	29,7	
4 pokoje	29,5	21,7	15,3	66,7	-	-	40,0	-	23,5	28,0	27,7	25,1	28,0	
5+ pokojů	26,7	8,7	10,9	33,3	-	-	30,0	-	19,4	31,7	28,1	20,7	23,3	
nezjištěno	0,3	-	1,7	-	-	-	-	93,3	3,1	-	-	2,9	1,6	
celkem	100,0	100,0	100,0	100,0	100,0	100,0	100,0	100,0	100,0	100,0	100,0	100,0	100,0	
Podíl (%) bytů podle materiálu nosných zdí	52,9	3,8	37,6	1,0	0,2	0,5	1,6	2,5	100,0	x	x	x	x	

Tab. č. 353 Trvale obydlené byty podle právního důvodu užívání bytu a podle druhu domu, velikosti a kategorie bytu a dalších charakteristik úrovně bydlení

Horšovský Týn

Druh domu, velikost a kategorie bytu, charakteristiky úrovně bydlení	Právní důvod užívání bytu								Počet bytů celkem	
	byt ve vlastním domě	byt v osobním vlastnictví	jiné bezplatné užívání bytu	byt nájemní (včetně LBD)	byt družstevní	práv. os. za účelem privatiz.	byt domovnícký, služební	jiný důvod užívání bytu		nezjištěno
1. Rodinné domy										
1 obytná místnost	21	-	6	9	-	-	-	2	1	39
2 pokoje	133	-	21	16	-	-	-	6	-	176
3 pokoje	249	-	33	24	-	-	-	11	-	317
4 pokoje	152	-	4	10	-	-	-	3	-	169
5+ pokojů	118	-	3	3	-	-	-	5	-	129
nezjištěno	15	-	-	-	-	-	-	6	1	22
I. kategorie	552	-	54	35	-	-	-	16	1	658
II. kategorie	88	-	7	20	-	-	-	8	-	123
III. kategorie	16	-	5	3	-	-	-	1	-	25
IV. kategorie	13	-	-	4	-	-	-	2	-	19
nezjištěná kategorie	19	-	1	-	-	-	-	6	1	27
celkem	688	-	67	62	-	-	-	33	2	852
2. Bytové domy										
1 obytná místnost	-	6	-	103	11	-	-	4	3	127
2 pokoje	3	70	1	222	78	-	1	4	-	379
3 pokoje	2	101	1	145	92	-	3	5	1	350
4 pokoje	-	4	-	7	1	-	-	-	-	12
5+ pokojů	-	-	-	2	-	-	-	-	-	2
nezjištěno	-	-	-	4	1	-	-	-	-	5
I. kategorie	4	170	2	352	177	-	4	10	3	722
II. kategorie	1	10	-	113	5	-	-	3	1	133
III. kategorie	-	-	-	3	-	-	-	-	-	3
IV. kategorie	-	-	-	5	-	-	-	-	-	5
nezjištěná kategorie	-	1	-	10	1	-	-	-	-	12
celkem	5	181	2	483	183	-	4	13	4	875
3. Ostatní domy										
1 obytná místnost	-	-	-	4	-	-	1	-	-	5
2 pokoje	-	-	-	12	-	-	4	1	-	17
3 pokoje	1	-	-	9	-	-	1	-	-	11
4 pokoje	1	-	-	1	-	-	-	-	-	2
5+ pokojů	-	-	-	-	-	-	1	-	-	1
nezjištěno	-	-	-	-	-	-	-	-	-	-
I. kategorie	2	-	-	19	-	-	7	1	-	29
II. kategorie	-	-	-	7	-	-	-	-	-	7
III. kategorie	-	-	-	-	-	-	-	-	-	-
IV. kategorie	-	-	-	-	-	-	-	-	-	-
nezjištěná kategorie	-	-	-	-	-	-	-	-	-	-
celkem	2	-	-	26	-	-	7	1	-	36
4. Domovní fond úhrnem										
1 obytná místnost	21	6	6	116	11	-	1	6	4	171
2 pokoje	136	70	22	250	78	-	5	11	-	572
3 pokoje	252	101	34	178	92	-	4	16	1	678
4 pokoje	153	4	4	18	1	-	-	3	-	183
5+ pokojů	118	-	3	5	-	-	1	5	-	132
nezjištěno	15	-	-	4	1	-	-	6	1	27

Tab. č. 353 Trvale obydlené byty podle právního důvodu užívání bytu a podle druhu domu, velikosti a kategorie bytu a dalších charakteristik úrovně bydlení

Horšovský Týn

Druh domu, velikost a kategorie bytu, charakteristiky úrovně bydlení	Právní důvod užívání bytu									Počet bytů celkem
	byt ve vlastním domě	byt v osobním vlastnictví	jiné bezplatné užívání bytu	byt nájemní (včetně LBD)	byt družstevní	práv. os. za účelem privatiz.	byt domovníký, služební	jiný důvod užívání bytu	nezjištěno	
I. kategorie	558	170	56	406	177	-	11	27	4	1409
II. kategorie	89	10	7	140	5	-	-	11	1	263
III. kategorie	16	-	5	6	-	-	-	1	-	28
IV. kategorie	13	-	-	9	-	-	-	2	-	24
nezjištěná kategorie	19	1	1	10	1	-	-	6	1	39
celkem	695	181	69	571	183	-	11	47	6	1763
5. Podíl (%) bytů podle velikosti										
1 obytná místnost	3,0	3,3	8,7	20,3	6,0	X	9,1	12,8	66,7	9,7
2 pokoje	19,6	38,7	31,9	43,8	42,6	X	45,5	23,4	-	32,4
3 pokoje	36,3	55,8	49,3	31,2	50,3	X	36,4	34,0	16,7	38,5
4 pokoje	22,0	2,2	5,8	3,2	0,5	X	-	6,4	-	10,4
5+ pokojů	17,0	-	4,3	0,9	-	X	9,1	10,6	-	7,5
nezjištěno	2,2	-	-	0,7	0,5	X	-	12,8	16,7	1,5
celkem	100,0	100,0	100,0	100,0	100,0	X	100,0	100,0	100,0	100,0
6. Podíl (%) bytů podle kategorií										
I. kategorie	80,3	93,9	81,2	71,1	96,7	X	100,0	57,4	66,7	79,9
II. kategorie	12,8	5,5	10,1	24,5	2,7	X	-	23,4	16,7	14,9
III. kategorie	2,3	-	7,2	1,1	-	X	-	2,1	-	1,6
IV. kategorie	1,9	-	-	1,6	-	X	-	4,3	-	1,4
nezjištěná kategorie	2,7	0,6	1,4	1,8	0,5	X	-	12,8	16,7	2,2
celkem	100,0	100,0	100,0	100,0	100,0	X	100,0	100,0	100,0	100,0
Obytná plocha bytů v tis. m ²	44	8	4	22	8	-	1	2	0	87
Celková plocha bytů v tis. m ²	67	12	6	34	12	-	1	3	0	134
Počet obytl. místností 4 m ² a více podl. pl.	2495	480	195	1317	472	-	28	122	9	5118
Počet obytl. místností 8 m ² a více podl. pl.	2314	465	183	1252	447	-	28	113	7	4809
Počet hospodařících domácností	798	199	74	618	196	-	12	51	7	1955
Počet cenzových domácností	822	199	74	624	197	-	12	51	7	1986
Počet bydlících osob	2097	499	152	1519	527	-	27	100	11	4932
Počet bytů se 2 a více CD	115	16	5	48	14	-	1	4	1	204
Podíl (%) bytů se 2 a více CD	16,5	8,8	7,2	8,4	7,7	X	9,1	8,5	16,7	11,6
Průměrný počet na 1 byt										
m ² obytné plochy	65,0	41,7	54,0	37,9	43,1	X	47,6	47,6	31,2	50,4
m ² celkové plochy	98,1	64,3	82,0	59,9	64,7	X	73,8	72,7	48,8	77,1
obytl. místností 4 m ² a více podl. pl.	3,67	2,65	2,83	2,32	2,59	X	2,55	2,98	1,80	2,95
obytl. místností 8 m ² a více podl. pl.	3,40	2,57	2,65	2,21	2,46	X	2,55	2,76	1,40	2,77
hospodařících domácností	1,15	1,10	1,07	1,08	1,07	X	1,09	1,09	1,17	1,11
cenzových domácností	1,18	1,10	1,07	1,09	1,08	X	1,09	1,09	1,17	1,13
bydlících osob	3,02	2,76	2,20	2,66	2,88	X	2,45	2,13	1,83	2,80
Průměrný počet na 1 bydlící osobu										
m ² obytné plochy	21,1	15,1	24,5	14,2	14,9	X	19,4	19,5	14,2	17,7
m ² celkové plochy	31,8	23,3	37,2	22,4	22,3	X	30,1	29,8	22,2	27,1
Průměrný počet osob na 1 obytl. místnost										
4 m ² a více podl. pl.	0,84	1,04	0,78	1,15	1,12	X	0,96	0,82	1,22	0,96
8 m ² a více podl. pl.	0,91	1,07	0,83	1,21	1,18	X	0,96	0,88	1,57	1,03

1. Rodinné domy

Tab. č. 354 Trvale obydlené byty podle ekonomické aktivity a postavení v zaměstnání osoby v čele cenzové domácnosti uživatele bytu, podle velikosti, kategorie a právního důvodu užívání bytu a podle druhu domu

Horšovský Týn

Velikost, kategorie, právní důvod užívání bytu, obytná plocha, počet obytných místností a bydlících osob	Ekonomická aktivita osoby v čele cenzové domácnosti uživatele bytu											Počet bytů celkem
	ekonomicky aktivní - postavení v zaměstnání						ekonomicky neaktivní				nezjištěná ekonomická aktivita	
	zaměstnavatelé	zaměstnanci	samostatně činní	členové produkčních družstev	pomáhající rodinní příslušníci	nezjištěno	ekonomicky aktivní celkem	nepracující důchodci	ostatní	celkem		
Velikost bytu												
1 obytná místnost	-	12	1	-	-	4	17	20	1	21	1	39
2 pokoje	4	68	14	1	-	5	92	83	1	84	-	176
3 pokoje	14	160	24	1	-	4	203	113	-	113	1	317
4 pokoje	12	90	16	1	1	4	124	45	-	45	-	169
5+ pokojů	9	75	8	1	1	4	98	31	-	31	-	129
nezjištěno	-	1	1	-	-	2	4	13	-	13	5	22
celkem	39	406	64	4	2	23	538	305	2	307	7	852
Kategorie bytu												
I. kategorie	38	343	54	3	2	13	453	203	1	204	1	658
1 obytná místnost	-	6	-	-	-	-	6	9	-	9	-	15
2 pokoje	4	51	10	1	-	2	68	55	1	56	-	124
3 pokoje	14	135	20	-	-	3	172	79	-	79	1	252
4 pokoje	11	83	15	1	1	3	114	37	-	37	-	151
5+ pokojů	9	68	8	1	1	4	91	23	-	23	-	114
nezjištěno	-	-	1	-	-	1	2	-	-	-	-	2
II. kategorie	1	50	9	1	-	6	67	56	-	56	-	123
III. kategorie	-	5	-	-	-	1	6	19	-	19	-	25
IV. kategorie	-	5	1	-	-	2	8	9	1	10	1	19
nezj. kategorie	-	3	-	-	-	1	4	18	-	18	5	27
úhrnem	39	406	64	4	2	23	538	305	2	307	7	852
%	4,6	47,7	7,5	0,5	0,2	2,7	63,1	35,8	0,2	36,0	0,8	100,0
Právní důvod užívání bytu												
byt ve vlastním domě	33	343	53	4	2	16	451	230	2	232	5	688
byt v osobním vlastnictví	-	-	-	-	-	-	-	-	-	-	-	-
jiné bezplatné užívání bytu	4	25	2	-	-	1	32	35	-	35	-	67
byt nájemní (včetně bytů LBD)	1	31	5	-	-	3	40	22	-	22	-	62
byt člena bytového družstva	-	-	-	-	-	-	-	-	-	-	-	-
byt člena družstva nájemců v průběhu privatizace	-	-	-	-	-	-	-	-	-	-	-	-
byt domovnícký, služební	-	-	-	-	-	-	-	-	-	-	-	-
jiný a nezjištěný důvod užívání bytu	1	7	4	-	-	3	15	18	-	18	2	35
Počet bytů se 2 a více cen. dom.	3	68	9	1	-	6	87	37	1	38	2	127
Podíl (%) bytů se 2 a více cen. dom.	7,7	16,7	14,1	25,0	-	26,1	16,2	12,1	50,0	12,4	28,6	14,9
Obytná plocha v tis. m ²	3	26	4	0	0	1	35	17	0	17	0	52
Počet obytných místn. 8 m ² a více podl. pl.	149	1395	212	15	9	63	1843	877	3	880	4	2727
Počet bydlících osob	138	1364	224	11	6	81	1824	646	4	650	15	2489
Průměrný počet												
m ² obytné plochy na 1 byt	78,6	64,7	66,3	82,3	73,5	62,3	66,0	56,6	43,0	56,5	49,0	62,6
obytn. místn. 8 m ² a více podl. pl. na 1 byt	3,82	3,44	3,37	3,75	4,50	3,00	3,45	3,00	1,50	2,99	2,00	3,29
bydlících osob na 1 byt	3,54	3,36	3,50	2,75	3,00	3,52	3,39	2,12	2,00	2,12	2,14	2,92
m ² obytné plochy na osobu	22,2	19,2	18,7	29,9	24,5	16,1	19,3	25,6	21,5	25,6	6,5	20,9
bydl. osob na 1 obytn. místn. 8 m ² a více podl. pl.	0,93	0,98	1,06	0,73	0,67	1,29	0,99	0,74	1,33	0,74	3,75	0,91

2. Bytové domy

Tab. č. 354 Trvale obydlené byty podle ekonomické aktivity
a postavení v zaměstnání osoby v čele cenзовé domácnosti uživatele
bytu, podle velikosti, kategorie a právního důvodu užívání bytu
a podle druhu domu

Horšovský Týn

Velikost, kategorie, právní důvod užívání bytu, obytná plocha, počet obytných místností a bydlících osob	Ekonomická aktivita osoby v čele cenзовé domácnosti uživatele bytu											Počet bytů celkem
	ekonomicky aktivní - postavení v zaměstnání						ekonomicky neaktivní				nezjištěná ekonomická aktivita	
	zaměstna- vatelé	zaměstnanci	samostatně činní	členové produkčních družstev	pomáhající rodinní příslušníci	nezjištěno	ekonomicky aktivní celkem	nepracující důchodci	ostatní	celkem		
Velikost bytu												
1 obytná místnost	4	66	2	-	-	2	74	53	-	53	-	127
2 pokoje	8	217	24	-	-	7	256	117	6	123	-	379
3 pokoje	10	232	30	-	1	6	279	69	2	71	-	350
4 pokoje	-	10	-	-	-	1	11	-	1	1	-	12
5+ pokojů	-	1	1	-	-	-	2	-	-	-	-	2
nezjištěno	-	1	-	-	-	-	1	2	-	2	2	5
celkem	22	527	57	-	1	16	623	241	9	250	2	875
Kategorie bytu												
I. kategorie	20	444	49	-	1	10	524	191	7	198	-	722
1 obytná místnost	4	58	2	-	-	1	65	44	-	44	-	109
2 pokoje	8	175	21	-	-	4	208	90	4	94	-	302
3 pokoje	8	202	25	-	1	5	241	57	2	59	-	300
4 pokoje	-	8	-	-	-	-	8	-	1	1	-	9
5+ pokojů	-	1	1	-	-	-	2	-	-	-	-	2
nezjištěno	-	-	-	-	-	-	-	-	-	-	-	-
II. kategorie	2	77	8	-	-	4	91	40	2	42	-	133
III. kategorie	-	1	-	-	-	1	2	1	-	1	-	3
IV. kategorie	-	1	-	-	-	1	2	3	-	3	-	5
nezj. kategorie	-	4	-	-	-	-	4	6	-	6	2	12
úhrnem	22	527	57	-	1	16	623	241	9	250	2	875
%	2,5	60,2	6,5	-	0,1	1,8	71,2	27,5	1,0	28,6	0,2	100,0
Právní důvod užívání bytu												
byt ve vlastním domě	1	4	-	-	-	-	5	-	-	-	-	5
byt v osobním vlastnictví	7	111	11	-	1	2	132	47	2	49	-	181
jiné bezplatné užívání bytu	-	1	-	-	-	-	1	1	-	1	-	2
byt nájemní (včetně bytů LBD)	10	277	30	-	-	7	324	154	4	158	1	483
byt člena bytového družstva	2	124	12	-	-	6	144	35	3	38	1	183
byt člena družstva nájemců v průběhu privatizace	-	-	-	-	-	-	-	-	-	-	-	-
byt domovnícký, služební	-	4	-	-	-	-	4	-	-	-	-	4
jiný a nezjištěný důvod užívání bytu	2	6	4	-	-	1	13	4	-	4	-	17
Počet bytů se 2 a více cenз. dom.	1	47	3	-	-	3	54	18	-	18	-	72
Podíl (%) bytů se 2 a více cenз. dom.	4,5	8,9	5,3	X	-	18,8	8,7	7,5	-	7,2	-	8,2
Obytná plocha v tis. m2	1	21	2	-	0	1	25	8	0	9	-	34
Počet obytných místn. 8 m2 a více podl. pl.	50	1245	145	-	3	38	1481	494	22	516	-	1997
Počet bydlících osob	61	1576	187	-	4	42	1870	438	25	463	2	2335
Průměrný počet												
m2 obytné plochy na 1 byt	42,5	40,1	43,6	X	46,0	42,4	40,5	34,8	38,6	34,9	X	38,9
obytn. místn. 8 m2 a více podl. pl. na 1 byt	2,27	2,37	2,54	X	3,00	2,38	2,38	2,07	2,44	2,08	X	2,30
bydlících osob na 1 byt	2,77	2,99	3,28	X	4,00	2,63	3,00	1,82	2,78	1,85	1,00	2,67
m2 obytné plochy na osobu	15,3	13,4	13,3	X	11,5	16,1	13,5	19,0	13,9	18,7	-	14,5
bydl. osob na 1 obytn. místn. 8 m2 a více podl. pl.	1,22	1,27	1,29	X	1,33	1,11	1,26	0,89	1,14	0,90	X	1,17

3. Ostatní budovy

Tab. č. 354 Trvale obydlené byty podle ekonomické aktivity a postavení v zaměstnání osoby v čele cenové domácnosti uživatele bytu, podle velikosti, kategorie a právního důvodu užívání bytu a podle druhu domu

Horšovský Týn

Velikost, kategorie, právní důvod užívání bytu, obytná plocha, počet obytných místností a bydlicích osob	Ekonomická aktivita osoby v čele cenové domácnosti uživatele bytu											Počet bytů celkem
	ekonomicky aktivní - postavení v zaměstnání						ekonomicky neaktivní				nezjištěná ekonomická aktivita	
	zaměstnavatelé	zaměstnanci	samostatně činní	členové produkčních družstev	pomáhající rodinní příslušníci	nezjištěno	ekonomicky aktivní celkem	nepracující důchodci	ostatní	celkem		
Velikost bytu												
1 obytná místnost	-	4	-	-	-	-	4	1	-	1	-	5
2 pokoje	1	13	1	-	-	-	15	2	-	2	-	17
3 pokoje	-	10	1	-	-	-	11	-	-	-	-	11
4 pokoje	1	1	-	-	-	-	2	-	-	-	-	2
5+ pokojů	1	-	-	-	-	-	1	-	-	-	-	1
nezjištěno	-	-	-	-	-	-	-	-	-	-	-	-
celkem	3	28	2	-	-	-	33	3	-	3	-	36
Kategorie bytu												
I. kategorie	3	23	1	-	-	-	27	2	-	2	-	29
1 obytná místnost	-	4	-	-	-	-	4	1	-	1	-	5
2 pokoje	1	10	-	-	-	-	11	1	-	1	-	12
3 pokoje	-	8	1	-	-	-	9	-	-	-	-	9
4 pokoje	1	1	-	-	-	-	2	-	-	-	-	2
5+ pokojů	1	-	-	-	-	-	1	-	-	-	-	1
nezjištěno	-	-	-	-	-	-	-	-	-	-	-	-
II. kategorie	-	5	1	-	-	-	6	1	-	1	-	7
III. kategorie	-	-	-	-	-	-	-	-	-	-	-	-
IV. kategorie	-	-	-	-	-	-	-	-	-	-	-	-
nezj. kategorie	-	-	-	-	-	-	-	-	-	-	-	-
úhrnem	3	28	2	-	-	-	33	3	-	3	-	36
%	8,3	77,8	5,6	-	-	-	91,7	8,3	-	8,3	-	100,0
Právní důvod užívání bytu												
byt ve vlastním domě	1	-	1	-	-	-	2	-	-	-	-	2
byt v osobním vlastnictví	-	-	-	-	-	-	-	-	-	-	-	-
jiné bezplatné užívání bytu	-	-	-	-	-	-	-	-	-	-	-	-
byt nájemní (včetně bytů LBD)	1	21	1	-	-	-	23	3	-	3	-	26
byt člena bytového družstva	-	-	-	-	-	-	-	-	-	-	-	-
byt člena družstva nájemců v průběhu privatizace	-	-	-	-	-	-	-	-	-	-	-	-
byt domovnícký, služební	1	6	-	-	-	-	7	-	-	-	-	7
jiný a nezjištěný důvod užívání bytu	-	1	-	-	-	-	1	-	-	-	-	1
Počet bytů se 2 a více cen. dom.	3	2	-	-	-	-	5	-	-	-	-	5
Podíl (%) bytů se 2 a více cen. dom.	100,0	7,1	-	X	X	X	15,2	-	X	-	X	13,9
Obytná plocha v tis. m2	0	1	0	-	-	-	2	0	-	0	-	2
Počet obytných místn. 8 m2 a více podl. pl.	11	64	5	-	-	-	80	5	-	5	-	85
Počet bydlicích osob	10	83	6	-	-	-	99	9	-	9	-	108
Průměrný počet												
m2 obytné plochy na 1 byt	67,7	43,1	61,5	X	X	X	46,5	36,3	X	36,3	X	45,6
obytn. místn. 8 m2 a více podl. pl. na 1 byt	3,67	2,29	2,50	X	X	X	2,42	1,67	X	1,67	X	2,36
bydlicích osob na 1 byt	3,33	2,96	3,00	X	X	X	3,00	3,00	X	3,00	X	3,00
m2 obytné plochy na osobu	20,3	14,5	20,5	X	X	X	15,5	12,1	X	12,1	X	15,2
bydl. osob na 1 obytn. místn. 8 m2 a více podl. pl.	0,91	1,30	1,20	X	X	X	1,24	1,80	X	1,80	X	1,27

4. Domovní fond úhrnem

Tab. č. 354 Trvale obydlené byty podle ekonomické aktivity a postavení v zaměstnání osoby v čele cenзовé domácnosti uživatele bytu, podle velikosti, kategorie a právního důvodu užívání bytu a podle druhu domu

Horšovský Týn

Velikost, kategorie, právní důvod užívání bytu, obytná plocha, počet obytných místností a bydlících osob	Ekonomická aktivita osoby v čele cenзовé domácnosti uživatele bytu											Počet bytů celkem	
	ekonomicky aktivní - postavení v zaměstnání						ekonomicky neaktivní				nezjištěná ekonomická aktivita		
	zaměstnavatelé	zaměstnanci	samostatně činní	členové produkčních družstev	pomáhající rodinní příslušníci	nezjištěno	ekonomicky aktivní celkem	nepracující důchodci	ostatní	celkem			
Velikost bytu													
1 obytná místnost	4	82	3	-	-	6	95	74	1	75	1	171	
2 pokoje	13	298	39	1	-	12	363	202	7	209	-	572	
3 pokoje	24	402	55	1	1	10	493	182	2	184	1	678	
4 pokoje	13	101	16	1	1	5	137	45	1	46	-	183	
5+ pokojů	10	76	9	1	1	4	101	31	-	31	-	132	
nezjištěno	-	2	1	-	-	2	5	15	-	15	7	27	
celkem	64	961	123	4	3	39	1194	549	11	560	9	1763	
Kategorie bytu													
I. kategorie	61	810	104	3	3	23	1004	396	8	404	1	1409	
1 obytná místnost	4	68	2	-	-	1	75	54	-	54	-	129	
2 pokoje	13	236	31	1	-	6	287	146	5	151	-	438	
3 pokoje	22	345	46	-	1	8	422	136	2	138	1	561	
4 pokoje	12	92	15	1	1	3	124	37	1	38	-	162	
5+ pokojů	10	69	9	1	1	4	94	23	-	23	-	117	
nezjištěno	-	-	1	-	-	1	2	-	-	-	-	2	
II. kategorie	3	132	18	1	-	10	164	97	2	99	-	263	
III. kategorie	-	6	-	-	-	2	8	20	-	20	-	28	
IV. kategorie	-	6	1	-	-	3	10	12	1	13	1	24	
nezj. kategorie	-	7	-	-	-	1	8	24	-	24	7	39	
úhrnem	64	961	123	4	3	39	1194	549	11	560	9	1763	
%	3,6	54,5	7,0	0,2	0,2	2,2	67,7	31,1	0,6	31,8	0,5	100,0	
Právní důvod užívání bytu													
byt ve vlastním domě	35	347	54	4	2	16	458	230	2	232	5	695	
byt v osobním vlastnictví	7	111	11	-	1	2	132	47	2	49	-	181	
jiné bezplatné užívání bytu	4	26	2	-	-	1	33	36	-	36	-	69	
byt nájemní (včetně bytů LBD)	12	329	36	-	-	10	387	179	4	183	1	571	
byt člena bytového družstva	2	124	12	-	-	6	144	35	3	38	1	183	
byt člena družstva nájemců v průběhu privatizace	-	-	-	-	-	-	-	-	-	-	-	-	
byt domovnícký, služební	1	10	-	-	-	-	11	-	-	-	-	11	
jiný a nezjištěný důvod užívání bytu	3	14	8	-	-	4	29	22	-	22	2	53	
Počet bytů se 2 a více cenз. dom.	7	117	12	1	-	9	146	55	1	56	2	204	
Podíl (%) bytů se 2 a více cenз. dom.	10,9	12,2	9,8	25,0	-	23,1	12,2	10,0	9,1	10,0	22,2	11,6	
Obytná plocha v tis. m2	4	48	7	0	0	2	62	25	0	25	0	87	
Počet obytných místn. 8 m2 a více podl. pl.	210	2704	362	15	12	101	3404	1376	25	1401	4	4809	
Počet bydlících osob	209	3023	417	11	10	123	3793	1093	29	1122	17	4932	
Průměrný počet													
m2 obytné plochy na 1 byt	65,7	50,6	55,6	82,3	64,3	53,7	52,1	46,7	39,4	46,6	49,0	50,4	
obytn. místn. 8 m2 a více podl. pl. na 1 byt	3,28	2,82	2,97	3,75	4,00	2,73	2,86	2,58	2,27	2,57	2,00	2,77	
bydlících osob na 1 byt	3,27	3,15	3,39	2,75	3,33	3,15	3,18	1,99	2,64	2,00	1,89	2,80	
m2 obytné plochy na osobu	20,1	16,0	16,3	29,9	19,3	16,1	16,3	22,8	14,9	22,6	5,8	17,7	
bydl. osob na 1 obytn. místn. 8 m2 a více podl. pl.	1,00	1,12	1,15	0,73	0,83	1,22	1,11	0,79	1,16	0,80	4,25	1,03	

Tab. č. 355 Trvale obydlené byty podle právního důvodu užívání bytu a podle druhu a vlastníka domu

Horšovský Týn

Druh a vlastník domu	Právní důvod užívání bytu									Počet bytů celkem
	byt ve vlastním domě	byt v osobním vlastnictví	jiné bezplatné užívání bytu	byt nájemní (včetně LBD)	byt člena byt. družstva	práv. os. za účelem privatiz.	byt domovnícký, služební	jiný důvod užívání bytu	nezjištěno	
1. Rodinné domy										
soukromá fyzická osoba	688	-	67	19	-	-	-	17	2	793
obec, stát	-	-	-	15	-	-	-	-	-	15
stavební bytové družstvo	-	-	-	-	-	-	-	-	-	-
zahraniční vlastník	-	-	-	-	-	-	-	1	-	1
práv. osoba za účelem privatizace	-	-	-	1	-	-	-	-	-	1
jiná právnická osoba	-	-	-	26	-	-	-	2	-	28
kombinace vlastníků	-	-	-	1	-	-	-	6	-	7
nezjištěno	-	-	-	-	-	-	-	7	-	7
celkem	688	-	67	62	-	-	-	33	2	852
v počtu rodinných domů:										
rod. domy - samostatné	615	-	64	46	-	-	-	28	2	755
rod. domy - dvojdomky	53	-	2	13	-	-	-	3	-	71
rod. domy - řadové	20	-	1	3	-	-	-	2	-	26
2. Bytové domy										
soukromá fyzická osoba	5	5	2	12	-	-	1	-	-	25
obec, stát	-	3	-	389	4	-	2	2	3	403
stavební bytové družstvo	-	12	-	13	58	-	-	1	1	85
zahraniční vlastník	-	-	-	-	-	-	-	-	-	-
práv. osoba za účelem privatizace	-	-	-	-	-	-	-	-	-	-
jiná právnická osoba	-	2	-	36	9	-	1	3	-	51
kombinace vlastníků	-	159	-	33	112	-	-	7	-	311
nezjištěno	-	-	-	-	-	-	-	-	-	-
celkem	5	181	2	483	183	-	4	13	4	875
3. Ostatní budovy										
soukromá fyzická osoba	2	-	-	1	-	-	-	-	-	3
obec, stát	-	-	-	20	-	-	5	1	-	26
stavební bytové družstvo	-	-	-	-	-	-	-	-	-	-
zahraniční vlastník	-	-	-	-	-	-	-	-	-	-
práv. osoba za účelem privatizace	-	-	-	-	-	-	1	-	-	1
jiná právnická osoba	-	-	-	5	-	-	1	-	-	6
kombinace vlastníků	-	-	-	-	-	-	-	-	-	-
nezjištěno	-	-	-	-	-	-	-	-	-	-
celkem	2	-	-	26	-	-	7	1	-	36
4. Domovní fond úhrnem										
soukromá fyzická osoba	695	5	69	32	-	-	1	17	2	821
obec, stát	-	3	-	424	4	-	7	3	3	444
stavební bytové družstvo	-	12	-	13	58	-	-	1	1	85
zahraniční vlastník	-	-	-	-	-	-	-	1	-	1
práv. osoba za účelem privatizace	-	-	-	1	-	-	1	-	-	2
jiná právnická osoba	-	2	-	67	9	-	2	5	-	85
kombinace vlastníků	-	159	-	34	112	-	-	13	-	318
nezjištěno	-	-	-	-	-	-	-	7	-	7
celkem	695	181	69	571	183	-	11	47	6	1763

1. Rodinné domy

Tab. č. 356 Trvale obydlené byty podle období výstavby nebo rekonstrukce domu, podle velikosti, polohy a technického vybavení bytu a podle druhu domu a právního důvodu užívání bytu

Horšovský Týn

Velikost, poloha a technické vybavení bytu	Byty v domech postavených nebo rekonstruovaných v období										Celkový počet			
	do r. 1899		1900 - 1945		1946 - 1980		1981 - 2001		nezjištěno		bytů	bydlících osob	hospodař. domácností	cenzových domácností
	počet bytů	počet bydl. osob	počet bytů	počet bydl. osob	počet bytů	počet bydl. osob	počet bytů	počet bydl. osob	počet bytů	počet bydl. osob				
1. Velikost bytu														
1 obytná místnost	8	8	18	45	10	19	2	2	1	1	39	75	45	46
2 pokoje	19	44	72	155	54	132	28	75	3	12	176	418	187	189
3 pokoje	15	42	96	253	147	402	56	184	3	8	317	889	345	353
4 pokoje	5	13	39	147	68	231	57	211	-	-	169	602	204	213
5+ pokojů	2	8	21	73	51	175	53	209	2	7	129	472	162	167
nezjištěno	1	1	3	10	2	2	-	-	16	20	22	33	24	24
celkem	50	116	249	683	332	961	196	681	25	48	852	2489	967	992
2. Poloha bytu podle podlaží														
přízemí	30	59	160	438	173	456	82	256	10	30	455	1239	509	521
přízemí a 1. poschodí	10	24	53	150	89	294	91	355	2	4	245	827	292	301
1. poschodí	8	31	30	85	65	201	21	64	-	-	124	381	138	142
2. poschodí	-	-	-	-	2	5	-	-	-	-	2	5	2	2
3. poschodí	-	-	-	-	-	-	-	-	-	-	-	-	-	-
4. poschodí	-	-	-	-	-	-	-	-	-	-	-	-	-	-
5. - 7. poschodí	-	-	-	-	-	-	-	-	-	-	-	-	-	-
8. - 11. poschodí	-	-	-	-	-	-	-	-	-	-	-	-	-	-
12. a vyšší poschodí	-	-	-	-	-	-	-	-	-	-	-	-	-	-
suterén, sklep	1	1	5	9	-	-	-	-	-	-	6	10	6	6
nezjištěno	1	1	1	1	3	5	2	6	13	14	20	27	20	20
celkem	50	116	249	683	332	961	196	681	25	48	852	2489	967	992
3. Plyn														
zaveden	3	10	33	78	86	242	34	103	-	-	156	433	176	178
bez plynu	45	104	212	597	233	686	157	564	10	31	657	1982	750	773
nezjištěno	2	2	4	8	13	33	5	14	15	17	39	74	41	41
celkem	50	116	249	683	332	961	196	681	25	48	852	2489	967	992
4. Vodovod														
v bytě	43	106	237	652	330	959	196	681	10	31	816	2429	926	951
mimo byt	2	2	1	1	-	-	-	-	-	-	3	3	3	3
bez vodovodu	4	7	9	28	-	-	-	-	-	-	13	35	17	17
nezjištěno	1	1	2	2	2	2	-	-	15	17	20	22	21	21
celkem	50	116	249	683	332	961	196	681	25	48	852	2489	967	992
z toho:														
voda a plyn v bytě	3	10	33	78	86	242	34	103	-	-	156	433	176	178
5. Kanalizace														
přípoj na kanaliz. síť	21	55	107	282	211	579	124	427	3	8	466	1351	520	530
domácí čistička odp. vod	1	2	2	8	5	15	5	19	-	-	13	44	16	16
žumpa, jímka	25	53	131	370	115	362	65	231	5	16	341	1032	395	410
bez kanalizace a jímky	3	6	8	20	-	-	-	-	-	-	11	26	14	14
nezjištěno	-	-	1	3	1	5	2	4	17	24	21	36	22	22
celkem	50	116	249	683	332	961	196	681	25	48	852	2489	967	992

1. Rodinné domy

Tab. č. 356 Trvale obydlené byty podle období výstavby nebo rekonstrukce domu, podle velikosti, polohy a technického vybavení bytu a podle druhu domu a právního důvodu užívání bytu

Horšovský Týn

Velikost, poloha a technické vybavení bytu	Byty v domech postavených nebo rekonstruovaných v období										Celkový počet			
	do r. 1899		1900 - 1945		1946 - 1980		1981 - 2001		nezjištěno		bytů	bydlících osob	hospodař. domácností	cenzových domácností
	počet bytů	počet bydl. osob	počet bytů	počet bydl. osob	počet bytů	počet bydl. osob	počet bytů	počet bydl. osob	počet bytů	počet bydl. osob				
6. Teplá voda														
zdroj mimo budovu	1	4	2	6	-	-	1	2	-	-	4	12	6	6
el. bojler, průtok. ohřívač	31	84	197	552	291	852	179	636	7	25	705	2149	802	825
plynový bojler, průtok. ohřívač	1	2	8	20	23	65	7	19	-	-	39	106	47	47
jiný nebo kombin. zdroj	2	2	14	43	13	37	6	20	-	-	35	102	37	38
bez teplé vody	13	22	25	59	3	5	2	3	2	3	45	92	50	51
nezjištěno	2	2	3	3	2	2	1	1	16	20	24	28	25	25
celkem	50	116	249	683	332	961	196	681	25	48	852	2489	967	992
7. Převládající způsob vytápění														
ústřední topení celkem	17	48	157	455	275	798	163	595	4	15	616	1911	703	721
kotelna mimo dům	1	4	-	-	4	9	2	5	-	-	7	18	9	9
kotelna v domě	16	44	157	455	271	789	161	590	4	15	609	1893	694	712
z toho na pevná paliva	15	42	126	383	193	571	121	473	3	10	458	1479	527	543
etážové topení celkem	2	3	22	62	18	51	5	15	3	11	50	142	54	55
z toho: na plyn	-	-	1	5	2	4	1	3	-	-	4	12	5	5
na elektrinu	-	-	1	4	-	-	2	7	-	-	3	11	3	3
na pevná paliva	2	3	20	53	16	47	2	5	3	11	43	119	46	47
kamna celkem	20	42	56	133	21	58	18	50	1	3	116	286	131	135
z toho: na plyn	-	-	1	2	1	2	-	-	-	-	2	4	2	2
na elektrinu	8	20	16	34	8	19	13	39	-	-	45	112	51	53
na pevná paliva	12	22	39	97	12	37	5	11	1	3	69	170	78	80
jiný n. komb. způsob	9	21	13	32	14	46	6	16	1	1	43	116	51	53
nezjištěno	2	2	1	1	4	8	4	5	16	18	27	34	28	28
celkem	50	116	249	683	332	961	196	681	25	48	852	2489	967	992
8. Koupelna (sprchový kout)														
v bytě	41	101	221	623	326	949	194	679	10	31	792	2383	902	926
mimo byt celkem	1	1	7	15	4	10	-	-	-	-	12	26	12	13
z toho vlastní	1	1	3	5	1	1	-	-	-	-	5	7	5	5
bez koupelny a sprch. koutu	7	13	17	38	-	-	1	1	-	-	25	52	29	29
nezjištěno	1	1	4	7	2	2	1	1	15	17	23	28	24	24
celkem	50	116	249	683	332	961	196	681	25	48	852	2489	967	992
9. Záchod														
splachovací v bytě	39	98	216	608	325	947	193	676	8	28	781	2357	889	912
splach. mimo byt celkem	2	2	9	19	3	5	-	-	-	-	14	26	14	15
z toho vlastní	2	2	6	12	1	2	-	-	-	-	9	16	9	9
splach. mimo dům	-	-	-	-	-	-	-	-	1	2	1	2	1	1
bez splachování	8	15	23	55	2	7	2	4	1	1	36	82	42	43
nezjištěno	1	1	1	1	2	2	1	1	15	17	20	22	21	21
celkem	50	116	249	683	332	961	196	681	25	48	852	2489	967	992
Z počtu bytů:														
koupelna i záchod v bytě	39	98	210	595	325	947	193	676	8	28	775	2344	883	906
jen záchod v bytě	-	-	6	13	-	-	-	-	-	-	6	13	6	6
Byty I. kategorie	24	64	167	479	284	820	179	644	4	15	658	2022	750	769
Byty II. kategorie	16	35	52	137	40	123	11	28	4	13	123	336	140	144

2. Bytové domy - byty v osobním vlastnictví

Tab. č. 356 Trvale obydlené byty podle období výstavby nebo rekonstrukce domu, podle velikosti, polohy a technického vybavení bytu a podle druhu domu a právního důvodu užívání bytu

Horšovský Týn

Velikost, poloha a technické vybavení bytu	Byty v domech postavených nebo rekonstruovaných v období										Celkový počet			
	do r. 1899		1900 - 1945		1946 - 1980		1981 - 2001		nezjištěno		bytů	bydlících osob	hospodař. domácností	cenzových domácností
	počet bytů	počet bydl. osob	počet bytů	počet bydl. osob	počet bytů	počet bydl. osob	počet bytů	počet bydl. osob	počet bytů	počet bydl. osob				
1. Velikost bytu														
1 obytná místnost	-	-	-	-	6	18	-	-	-	-	6	18	7	7
2 pokoje	-	-	-	1	65	169	3	7	1	1	70	178	73	73
3 pokoje	-	-	4	9	86	239	9	31	2	6	101	285	114	114
4 pokoje	-	-	-	-	3	14	1	4	-	-	4	18	5	5
5+ pokojů	-	-	-	-	-	-	-	-	-	-	-	-	-	-
nezjištěno	-	-	-	-	-	-	-	-	-	-	-	-	-	-
celkem	-	-	5	10	160	440	13	42	3	7	181	499	199	199
2. Poloha bytu podle podlaží														
přízemí	-	-	2	3	41	107	1	2	-	-	44	112	48	48
přízemí a 1. poschodí	-	-	-	-	3	8	1	2	-	-	4	10	6	6
1. poschodí	-	-	2	6	45	127	4	12	1	4	52	149	56	56
2. poschodí	-	-	1	1	34	91	4	16	2	3	41	111	43	43
3. poschodí	-	-	-	-	34	100	3	10	-	-	37	110	42	42
4. poschodí	-	-	-	-	2	5	-	-	-	-	2	5	3	3
5. - 7. poschodí	-	-	-	-	1	2	-	-	-	-	1	2	1	1
8. - 11. poschodí	-	-	-	-	-	-	-	-	-	-	-	-	-	-
12. a vyšší poschodí	-	-	-	-	-	-	-	-	-	-	-	-	-	-
suterén, sklep	-	-	-	-	-	-	-	-	-	-	-	-	-	-
nezjištěno	-	-	-	-	-	-	-	-	-	-	-	-	-	-
celkem	-	-	5	10	160	440	13	42	3	7	181	499	199	199
3. Plyn														
zaveden	-	-	2	6	129	376	11	35	-	-	142	417	159	159
bez plynu	-	-	3	4	29	62	2	7	3	7	37	80	38	38
nezjištěno	-	-	-	-	2	2	-	-	-	-	2	2	2	2
celkem	-	-	5	10	160	440	13	42	3	7	181	499	199	199
4. Vodovod														
v bytě	-	-	5	10	160	440	13	42	3	7	181	499	199	199
mimo byt	-	-	-	-	-	-	-	-	-	-	-	-	-	-
bez vodovodu	-	-	-	-	-	-	-	-	-	-	-	-	-	-
nezjištěno	-	-	-	-	-	-	-	-	-	-	-	-	-	-
celkem	-	-	5	10	160	440	13	42	3	7	181	499	199	199
z toho:														
voda a plyn v bytě	-	-	2	6	129	376	11	35	-	-	142	417	159	159
5. Kanalizace														
přípoj na kanaliz. síť	-	-	5	10	160	440	13	42	2	3	180	495	198	198
domácí čistička odp. vod	-	-	-	-	-	-	-	-	-	-	-	-	-	-
žumpa, jímka	-	-	-	-	-	-	-	-	1	4	1	4	1	1
bez kanalizace a jímky	-	-	-	-	-	-	-	-	-	-	-	-	-	-
nezjištěno	-	-	-	-	-	-	-	-	-	-	-	-	-	-
celkem	-	-	5	10	160	440	13	42	3	7	181	499	199	199

2. Bytové domy - byty v osobním vlastnictví

Tab. č. 356 Trvale obydlené byty podle období výstavby nebo rekonstrukce domu, podle velikosti, polohy a technického vybavení bytu a podle druhu domu a právního důvodu užívání bytu

Horšovský Týn

Velikost, poloha a technické vybavení bytu	Byty v domech postavených nebo rekonstruovaných v období										Celkový počet			
	do r. 1899		1900 - 1945		1946 - 1980		1981 - 2001		nezjištěno		bytů	bydlících osob	hospodař. domácností	cenzových domácností
	počet bytů	počet bydl. osob	počet bytů	počet bydl. osob	počet bytů	počet bydl. osob	počet bytů	počet bydl. osob	počet bytů	počet bydl. osob				
6. Teplá voda														
zdroj mimo budovu	-	-	-	-	71	197	2	4	-	-	73	201	78	78
el. bojler, průtok. ohřivač	-	-	5	10	34	72	2	7	3	7	44	96	45	45
plynový bojler, průtok. ohřivač	-	-	-	-	25	76	7	22	-	-	32	98	38	38
jiný nebo kombin. zdroj	-	-	-	-	28	91	2	9	-	-	30	100	36	36
bez teplé vody	-	-	-	-	1	3	-	-	-	-	1	3	1	1
nezjištěno	-	-	-	-	1	1	-	-	-	-	1	1	1	1
celkem	-	-	5	10	160	440	13	42	3	7	181	499	199	199
7. Převládající způsob vytápění														
ústřední topení celkem	-	-	-	-	131	378	11	35	-	-	142	413	159	159
kotelna mimo dům	-	-	-	-	43	121	-	-	-	-	43	121	49	49
kotelna v domě	-	-	-	-	88	257	11	35	-	-	99	292	110	110
z toho na pevná paliva	-	-	-	-	-	-	-	-	-	-	-	-	-	-
etážové topení celkem	-	-	2	6	9	21	-	-	2	6	13	33	13	13
z toho: na plyn	-	-	1	4	7	16	-	-	-	-	8	20	8	8
na elektřinu	-	-	-	-	2	5	-	-	-	-	2	5	2	2
na pevná paliva	-	-	1	2	-	-	-	-	2	6	3	8	3	3
kamna celkem	-	-	3	4	16	33	2	7	1	1	22	45	23	23
z toho: na plyn	-	-	-	-	-	-	-	-	-	-	-	-	-	-
na elektřinu	-	-	2	2	13	26	2	7	1	1	18	36	19	19
na pevná paliva	-	-	1	2	3	7	-	-	-	-	4	9	4	4
jiný n. komb. způsob	-	-	-	-	3	7	-	-	-	-	3	7	3	3
nezjištěno	-	-	-	-	1	1	-	-	-	-	1	1	1	1
celkem	-	-	5	10	160	440	13	42	3	7	181	499	199	199
8. Koupelna (sprchový kout)														
v bytě	-	-	5	10	160	440	13	42	3	7	181	499	199	199
mimo byt celkem	-	-	-	-	-	-	-	-	-	-	-	-	-	-
z toho vlastní	-	-	-	-	-	-	-	-	-	-	-	-	-	-
bez koupelny a sprch. koutu	-	-	-	-	-	-	-	-	-	-	-	-	-	-
nezjištěno	-	-	-	-	-	-	-	-	-	-	-	-	-	-
celkem	-	-	5	10	160	440	13	42	3	7	181	499	199	199
9. Záchod														
splachovací v bytě	-	-	5	10	160	440	13	42	3	7	181	499	199	199
splach. mimo byt celkem	-	-	-	-	-	-	-	-	-	-	-	-	-	-
z toho vlastní	-	-	-	-	-	-	-	-	-	-	-	-	-	-
splach. mimo dům	-	-	-	-	-	-	-	-	-	-	-	-	-	-
bez splachování	-	-	-	-	-	-	-	-	-	-	-	-	-	-
nezjištěno	-	-	-	-	-	-	-	-	-	-	-	-	-	-
celkem	-	-	5	10	160	440	13	42	3	7	181	499	199	199
Z počtu bytů:														
koupelna i záchod v bytě	-	-	5	10	160	440	13	42	3	7	181	499	199	199
jen záchod v bytě	-	-	-	-	-	-	-	-	-	-	-	-	-	-
Byty I. kategorie	-	-	3	6	153	425	13	42	1	1	170	474	188	188
Byty II. kategorie	-	-	2	4	6	14	-	-	2	6	10	24	10	10

3. Bytové domy - byty nájemní

Tab. č. 356 Trvale obydlené byty podle období výstavby nebo rekonstrukce domu, podle velikosti, polohy a technického vybavení bytu a podle druhu domu a právního důvodu užívání bytu

Horšovský Týn

Velikost, poloha a technické vybavení bytu	Byty v domech postavených nebo rekonstruovaných v období										Celkový počet			
	do r. 1899		1900 - 1945		1946 - 1980		1981 - 2001		nezjištěno		bytů	bydlících osob	hospodař. domácností	cenzových domácností
	počet bytů	počet bydl. osob	počet bytů	počet bydl. osob	počet bytů	počet bydl. osob	počet bytů	počet bydl. osob	počet bytů	počet bydl. osob				
1. Velikost bytu														
1 obytná místnost	17	35	16	28	43	65	26	45	1	5	103	178	110	110
2 pokoje	32	83	42	107	121	298	25	53	2	5	222	546	240	241
3 pokoje	9	25	18	56	73	224	40	146	5	23	145	474	159	161
4 pokoje	-	-	4	15	-	-	3	11	-	-	7	26	7	7
5+ pokojů	-	-	-	-	1	2	1	5	-	-	2	7	2	2
nezjištěno	1	1	-	-	3	3	-	-	-	-	4	4	4	4
celkem	59	144	80	206	241	592	95	260	8	33	483	1235	522	525
2. Poloha bytu podle podlaží														
přízemí	18	42	33	91	82	208	24	63	2	12	159	416	173	175
přízemí a 1. poschodí	3	6	6	12	3	6	3	10	-	-	15	34	15	15
1. poschodí	26	67	36	91	93	230	32	87	3	12	190	487	207	208
2. poschodí	10	24	5	12	19	45	21	59	3	9	58	149	64	64
3. poschodí	-	-	-	-	17	45	14	35	-	-	31	80	32	32
4. poschodí	-	-	-	-	8	15	-	-	-	-	8	15	8	8
5. - 7. poschodí	-	-	-	-	16	40	1	6	-	-	17	46	18	18
8. - 11. poschodí	-	-	-	-	-	-	-	-	-	-	-	-	-	-
12. a vyšší poschodí	-	-	-	-	-	-	-	-	-	-	-	-	-	-
suterén, sklep	1	4	-	-	-	-	-	-	-	-	1	4	1	1
nezjištěno	1	1	-	-	3	3	-	-	-	-	4	4	4	4
celkem	59	144	80	206	241	592	95	260	8	33	483	1235	522	525
3. Plyn														
zaveden	1	2	2	4	84	237	77	211	-	-	164	454	175	176
bez plynu	55	136	75	194	149	341	18	49	8	33	305	753	332	333
nezjištěno	3	6	3	8	8	14	-	-	-	-	14	28	15	16
celkem	59	144	80	206	241	592	95	260	8	33	483	1235	522	525
4. Vodovod														
v bytě	57	140	79	204	238	589	95	260	8	33	477	1226	515	518
mimo byt	1	3	1	2	-	-	-	-	-	-	2	5	3	3
bez vodovodu	-	-	-	-	-	-	-	-	-	-	-	-	-	-
nezjištěno	1	1	-	-	3	3	-	-	-	-	4	4	4	4
celkem	59	144	80	206	241	592	95	260	8	33	483	1235	522	525
z toho:														
voda a plyn v bytě	1	2	2	4	84	237	77	211	-	-	164	454	175	176
5. Kanalizace														
přípoj na kanaliz. síť	50	122	73	189	241	592	95	260	8	33	467	1196	506	509
domácí čistička odp. vod	-	-	-	-	-	-	-	-	-	-	-	-	-	-
žumpa, jímka	9	22	7	17	-	-	-	-	-	-	16	39	16	16
bez kanalizace a jímky	-	-	-	-	-	-	-	-	-	-	-	-	-	-
nezjištěno	-	-	-	-	-	-	-	-	-	-	-	-	-	-
celkem	59	144	80	206	241	592	95	260	8	33	483	1235	522	525

3. Bytové domy - byty nájemní

Tab. č. 356 Trvale obydlené byty podle období výstavby nebo rekonstrukce domu, podle velikosti, polohy a technického vybavení bytu a podle druhu domu a právního důvodu užívání bytu

Horšovský Týn

Velikost, poloha a technické vybavení bytu	Byty v domech postavených nebo rekonstruovaných v období										Celkový počet			
	do r. 1899		1900 - 1945		1946 - 1980		1981 - 2001		nezjištěno		bytů	bydlících osob	hospodař. domácností	cenzových domácností
	počet bytů	počet bydl. osob	počet bytů	počet bydl. osob	počet bytů	počet bydl. osob	počet bytů	počet bydl. osob	počet bytů	počet bydl. osob				
6. Teplá voda														
zdroj mimo budovu	-	-	-	-	50	120	24	55	-	-	74	175	79	79
el. bojler, průtok. ohřivač	53	135	75	188	131	319	24	83	8	33	291	758	313	315
plynový bojler, průtok. ohřivač	1	2	-	-	24	76	26	72	-	-	51	150	53	53
jiný nebo kombin. zdroj	-	-	-	-	26	62	20	48	-	-	46	110	52	52
bez teplé vody	4	6	5	18	2	2	-	-	-	-	11	26	15	15
nezjištěno	1	1	-	-	8	13	1	2	-	-	10	16	10	11
celkem	59	144	80	206	241	592	95	260	8	33	483	1235	522	525
7. Převládající způsob vytápění														
ústřední topení celkem	3	8	2	8	110	279	80	210	2	10	197	515	210	212
kotelna mimo dům	-	-	-	-	20	51	1	4	-	-	21	55	21	21
kotelna v domě	3	8	2	8	90	228	79	206	2	10	176	460	189	191
z toho na pevná paliva	3	8	1	4	8	17	4	9	-	-	16	38	17	17
etážové topení celkem	3	9	17	57	42	117	6	22	4	15	72	220	82	82
z toho: na plyn	-	-	1	3	6	17	5	18	-	-	12	38	12	12
na elektřinu	1	4	4	11	11	31	1	4	-	-	17	50	19	19
na pevná paliva	2	5	12	43	25	69	-	-	4	15	43	132	51	51
kamna celkem	47	112	50	111	76	165	7	24	1	5	181	417	195	196
z toho: na plyn	1	2	1	1	-	-	1	5	-	-	3	8	3	3
na elektřinu	33	81	30	60	55	116	6	19	-	-	124	276	132	132
na pevná paliva	13	29	19	50	21	49	-	-	1	5	54	133	60	61
jiný n. komb. způsob	4	11	8	23	9	26	1	3	1	3	23	66	25	25
nezjištěno	2	4	3	7	4	5	1	1	-	-	10	17	10	10
celkem	59	144	80	206	241	592	95	260	8	33	483	1235	522	525
8. Koupelna (sprchový kout)														
v bytě	55	138	71	181	238	589	95	260	8	33	467	1201	502	505
mimo byt celkem	3	5	6	11	-	-	-	-	-	-	9	16	11	11
z toho vlastní	1	3	4	6	-	-	-	-	-	-	5	9	5	5
bez koupelny a sprch. koutu	-	-	3	14	-	-	-	-	-	-	3	14	5	5
nezjištěno	1	1	-	-	3	3	-	-	-	-	4	4	4	4
celkem	59	144	80	206	241	592	95	260	8	33	483	1235	522	525
9. Záchod														
splachovací v bytě	51	130	69	178	238	589	95	260	8	33	461	1190	496	499
splach. mimo byt celkem	7	13	11	28	-	-	-	-	-	-	18	41	22	22
z toho vlastní	6	12	5	8	-	-	-	-	-	-	11	20	12	12
splach. mimo dům	-	-	-	-	-	-	-	-	-	-	-	-	-	-
bez splachování	-	-	-	-	-	-	-	-	-	-	-	-	-	-
nezjištěno	1	1	-	-	3	3	-	-	-	-	4	4	4	4
celkem	59	144	80	206	241	592	95	260	8	33	483	1235	522	525
Z počtu bytů:														
koupelna i záchod v bytě	51	130	69	178	238	589	95	260	8	33	461	1190	496	499
jen záchod v bytě	-	-	-	-	-	-	-	-	-	-	-	-	-	-
Byty I. kategorie	38	95	37	82	182	443	93	256	2	10	352	886	375	377
Byty II. kategorie	17	43	34	96	55	144	1	3	6	23	113	309	125	126

4. Bytové domy - byty družstevní

Tab. č. 356 Trvale obydlené byty podle období výstavby nebo rekonstrukce domu, podle velikosti, polohy a technického vybavení bytu a podle druhu domu a právního důvodu užívání bytu

Horšovský Týn

Velikost, poloha a technické vybavení bytu	Byty v domech postavených nebo rekonstruovaných v období										Celkový počet			
	do r. 1899		1900 - 1945		1946 - 1980		1981 - 2001		nezjištěno		bytů	bydlících osob	hospodař. domácností	cenzových domácností
	počet bytů	počet bydl. osob	počet bytů	počet bydl. osob	počet bytů	počet bydl. osob	počet bytů	počet bydl. osob	počet bytů	počet bydl. osob				
1. Velikost bytu														
1 obytná místnost	1	4	-	-	5	7	5	12	-	-	11	23	12	12
2 pokoje	1	3	-	-	66	180	11	34	-	-	78	217	84	84
3 pokoje	-	-	-	-	54	149	38	135	-	-	92	284	98	99
4 pokoje	-	-	-	-	1	2	-	-	-	-	1	2	1	1
5+ pokojů	-	-	-	-	-	-	-	-	-	-	-	-	-	-
nezjištěno	-	-	-	-	1	1	-	-	-	-	1	1	1	1
celkem	2	7	-	-	127	339	54	181	-	-	183	527	196	197
2. Poloha bytu podle podlaží														
přízemí	-	-	-	-	29	90	13	45	-	-	42	135	46	46
přízemí a 1. poschodí	1	4	-	-	-	-	2	6	-	-	3	10	4	4
1. poschodí	1	3	-	-	29	74	8	28	-	-	38	105	40	40
2. poschodí	-	-	-	-	27	77	17	52	-	-	44	129	46	47
3. poschodí	-	-	-	-	21	49	7	26	-	-	28	75	28	28
4. poschodí	-	-	-	-	7	17	5	18	-	-	12	35	13	13
5. - 7. poschodí	-	-	-	-	13	31	2	6	-	-	15	37	18	18
8. - 11. poschodí	-	-	-	-	-	-	-	-	-	-	-	-	-	-
12. a vyšší poschodí	-	-	-	-	-	-	-	-	-	-	-	-	-	-
suterén, sklep	-	-	-	-	-	-	-	-	-	-	-	-	-	-
nezjištěno	-	-	-	-	1	1	-	-	-	-	1	1	1	1
celkem	2	7	-	-	127	339	54	181	-	-	183	527	196	197
3. Plyn														
zaveden	-	-	-	-	113	291	40	127	-	-	153	418	160	161
bez plynu	2	7	-	-	13	47	13	50	-	-	28	104	33	33
nezjištěno	-	-	-	-	1	1	1	4	-	-	2	5	3	3
celkem	2	7	-	-	127	339	54	181	-	-	183	527	196	197
4. Vodovod														
v bytě	2	7	-	-	127	339	54	181	-	-	183	527	196	197
mimo byt	-	-	-	-	-	-	-	-	-	-	-	-	-	-
bez vodovodu	-	-	-	-	-	-	-	-	-	-	-	-	-	-
nezjištěno	-	-	-	-	-	-	-	-	-	-	-	-	-	-
celkem	2	7	-	-	127	339	54	181	-	-	183	527	196	197
z toho:														
voda a plyn v bytě	-	-	-	-	113	291	40	127	-	-	153	418	160	161
5. Kanalizace														
přípoj na kanaliz. síť	2	7	-	-	127	339	54	181	-	-	183	527	196	197
domácí čistička odp. vod	-	-	-	-	-	-	-	-	-	-	-	-	-	-
žumpa, jímka	-	-	-	-	-	-	-	-	-	-	-	-	-	-
bez kanalizace a jímky	-	-	-	-	-	-	-	-	-	-	-	-	-	-
nezjištěno	-	-	-	-	-	-	-	-	-	-	-	-	-	-
celkem	2	7	-	-	127	339	54	181	-	-	183	527	196	197

4. Bytové domy - byty družstevní

Tab. č. 356 Trvale obydlené byty podle období výstavby nebo rekonstrukce domu, podle velikosti, polohy a technického vybavení bytu a podle druhu domu a právního důvodu užívání bytu

Horšovský Týn

Velikost, poloha a technické vybavení bytu	Byty v domech postavených nebo rekonstruovaných v období										Celkový počet			
	do r. 1899		1900 - 1945		1946 - 1980		1981 - 2001		nezjištěno		bytů	bydlících osob	hospodař. domácností	cenzových domácností
	počet bytů	počet bydl. osob	počet bytů	počet bydl. osob	počet bytů	počet bydl. osob	počet bytů	počet bydl. osob	počet bytů	počet bydl. osob				
6. Teplá voda														
zdroj mimo budovu	-	-	-	-	35	98	12	37	-	-	47	135	49	49
el. bojler, průtok. ohřivač	2	7	-	-	11	43	14	54	-	-	27	104	33	33
plynový bojler, průtok. ohřivač	-	-	-	-	39	93	11	34	-	-	50	127	54	55
jiný nebo kombin. zdroj	-	-	-	-	41	104	16	53	-	-	57	157	58	58
bez teplé vody	-	-	-	-	-	-	-	-	-	-	-	-	-	-
nezjištěno	-	-	-	-	1	1	1	3	-	-	2	4	2	2
celkem	2	7	-	-	127	339	54	181	-	-	183	527	196	197
7. Převládající způsob vytápění														
ústřední topení celkem	-	-	-	-	120	315	54	181	-	-	174	496	184	185
kotelna mimo dům	-	-	-	-	3	5	-	-	-	-	3	5	3	3
kotelna v domě	-	-	-	-	117	310	54	181	-	-	171	491	181	182
z toho na pevná paliva	-	-	-	-	6	24	14	54	-	-	20	78	23	23
etážové topení celkem	-	-	-	-	4	15	-	-	-	-	4	15	6	6
z toho: na plyn	-	-	-	-	-	-	-	-	-	-	-	-	-	-
na elektřinu	-	-	-	-	-	-	-	-	-	-	-	-	-	-
na pevná paliva	-	-	-	-	4	15	-	-	-	-	4	15	6	6
kamna celkem	2	7	-	-	1	4	-	-	-	-	3	11	4	4
z toho: na plyn	-	-	-	-	-	-	-	-	-	-	-	-	-	-
na elektřinu	2	7	-	-	1	4	-	-	-	-	3	11	4	4
na pevná paliva	-	-	-	-	-	-	-	-	-	-	-	-	-	-
jiný n. komb. způsob	-	-	-	-	1	4	-	-	-	-	1	4	1	1
nezjištěno	-	-	-	-	1	1	-	-	-	-	1	1	1	1
celkem	2	7	-	-	127	339	54	181	-	-	183	527	196	197
8. Koupelna (sprchový kout)														
v bytě	2	7	-	-	127	339	54	181	-	-	183	527	196	197
mimo byt celkem	-	-	-	-	-	-	-	-	-	-	-	-	-	-
z toho vlastní	-	-	-	-	-	-	-	-	-	-	-	-	-	-
bez koupelny a sprch. koutu	-	-	-	-	-	-	-	-	-	-	-	-	-	-
nezjištěno	-	-	-	-	-	-	-	-	-	-	-	-	-	-
celkem	2	7	-	-	127	339	54	181	-	-	183	527	196	197
9. Záchod														
splachovací v bytě	2	7	-	-	127	339	54	181	-	-	183	527	196	197
splach. mimo byt celkem	-	-	-	-	-	-	-	-	-	-	-	-	-	-
z toho vlastní	-	-	-	-	-	-	-	-	-	-	-	-	-	-
splach. mimo dům	-	-	-	-	-	-	-	-	-	-	-	-	-	-
bez splachování	-	-	-	-	-	-	-	-	-	-	-	-	-	-
nezjištěno	-	-	-	-	-	-	-	-	-	-	-	-	-	-
celkem	2	7	-	-	127	339	54	181	-	-	183	527	196	197
Z počtu bytů:														
koupelna i záchod v bytě	2	7	-	-	127	339	54	181	-	-	183	527	196	197
jen záchod v bytě	-	-	-	-	-	-	-	-	-	-	-	-	-	-
Byty I. kategorie	2	7	-	-	121	319	54	181	-	-	177	507	188	189
Byty II. kategorie	-	-	-	-	5	19	-	-	-	-	5	19	7	7

5. Bytové domy - byty členů družstva založeného
v průběhu privatizace

Tab. č. 356 Trvale obydlené byty podle období výstavby nebo
rekonstrukce domu, podle velikosti, polohy a technického vybavení
bytu a podle druhu domu a právního důvodu užívání bytu

Horšovský Týn

Velikost, poloha a technické vybavení bytu	Byty v domech postavených nebo rekonstruovaných v období										Celkový počet			
	do r. 1899		1900 - 1945		1946 - 1980		1981 - 2001		nezjištěno		bytů	bydlících osob	hospodař. domácností	cenzových domácností
	počet bytů	počet bydl. osob	počet bytů	počet bydl. osob	počet bytů	počet bydl. osob	počet bytů	počet bydl. osob	počet bytů	počet bydl. osob				
1. Velikost bytu														
1 obytná místnost	-	-	-	-	-	-	-	-	-	-	-	-	-	-
2 pokoje	-	-	-	-	-	-	-	-	-	-	-	-	-	-
3 pokoje	-	-	-	-	-	-	-	-	-	-	-	-	-	-
4 pokoje	-	-	-	-	-	-	-	-	-	-	-	-	-	-
5+ pokojů	-	-	-	-	-	-	-	-	-	-	-	-	-	-
nezjištěno	-	-	-	-	-	-	-	-	-	-	-	-	-	-
celkem	-	-	-	-	-	-	-	-	-	-	-	-	-	-
2. Poloha bytu podle podlaží														
přízemí	-	-	-	-	-	-	-	-	-	-	-	-	-	-
přízemí a 1. poschodí	-	-	-	-	-	-	-	-	-	-	-	-	-	-
1. poschodí	-	-	-	-	-	-	-	-	-	-	-	-	-	-
2. poschodí	-	-	-	-	-	-	-	-	-	-	-	-	-	-
3. poschodí	-	-	-	-	-	-	-	-	-	-	-	-	-	-
4. poschodí	-	-	-	-	-	-	-	-	-	-	-	-	-	-
5. - 7. poschodí	-	-	-	-	-	-	-	-	-	-	-	-	-	-
8. - 11. poschodí	-	-	-	-	-	-	-	-	-	-	-	-	-	-
12. a vyšší poschodí	-	-	-	-	-	-	-	-	-	-	-	-	-	-
suterén, sklep	-	-	-	-	-	-	-	-	-	-	-	-	-	-
nezjištěno	-	-	-	-	-	-	-	-	-	-	-	-	-	-
celkem	-	-	-	-	-	-	-	-	-	-	-	-	-	-
3. Plyn														
zaveden	-	-	-	-	-	-	-	-	-	-	-	-	-	-
bez plynu	-	-	-	-	-	-	-	-	-	-	-	-	-	-
nezjištěno	-	-	-	-	-	-	-	-	-	-	-	-	-	-
celkem	-	-	-	-	-	-	-	-	-	-	-	-	-	-
4. Vodovod														
v bytě	-	-	-	-	-	-	-	-	-	-	-	-	-	-
mimo byt	-	-	-	-	-	-	-	-	-	-	-	-	-	-
bez vodovodu	-	-	-	-	-	-	-	-	-	-	-	-	-	-
nezjištěno	-	-	-	-	-	-	-	-	-	-	-	-	-	-
celkem	-	-	-	-	-	-	-	-	-	-	-	-	-	-
z toho:														
voda a plyn v bytě	-	-	-	-	-	-	-	-	-	-	-	-	-	-
5. Kanalizace														
přípoj na kanaliz. síť	-	-	-	-	-	-	-	-	-	-	-	-	-	-
domácí čistička odp. vod	-	-	-	-	-	-	-	-	-	-	-	-	-	-
žumpa, jímka	-	-	-	-	-	-	-	-	-	-	-	-	-	-
bez kanalizace a jímky	-	-	-	-	-	-	-	-	-	-	-	-	-	-
nezjištěno	-	-	-	-	-	-	-	-	-	-	-	-	-	-
celkem	-	-	-	-	-	-	-	-	-	-	-	-	-	-

5. Bytové domy - byty členů družstva založeného
v průběhu privatizace

Tab. č. 356 Trvale obydlené byty podle období výstavby nebo
rekonstrukce domu, podle velikosti, polohy a technického vybavení
bytu a podle druhu domu a právního důvodu užívání bytu

Horšovský Týn

Velikost, poloha a technické vybavení bytu	Byty v domech postavených nebo rekonstruovaných v období										Celkový počet			
	do r. 1899		1900 - 1945		1946 - 1980		1981 - 2001		nezjištěno		bytů	bydlících osob	hospodař. domácností	cenzových domácností
	počet bytů	počet bydl. osob	počet bytů	počet bydl. osob	počet bytů	počet bydl. osob	počet bytů	počet bydl. osob	počet bytů	počet bydl. osob				
6. Teplá voda														
zdroj mimo budovu	-	-	-	-	-	-	-	-	-	-	-	-	-	-
el. bojler, průtok. ohřívač	-	-	-	-	-	-	-	-	-	-	-	-	-	-
plynový bojler, průtok. ohřívač	-	-	-	-	-	-	-	-	-	-	-	-	-	-
jiný nebo kombin. zdroj	-	-	-	-	-	-	-	-	-	-	-	-	-	-
bez teplé vody	-	-	-	-	-	-	-	-	-	-	-	-	-	-
nezjištěno	-	-	-	-	-	-	-	-	-	-	-	-	-	-
celkem	-	-	-	-	-	-	-	-	-	-	-	-	-	-
7. Převládající způsob vytápění														
ústřední topení celkem	-	-	-	-	-	-	-	-	-	-	-	-	-	-
kotelna mimo dům	-	-	-	-	-	-	-	-	-	-	-	-	-	-
kotelna v domě	-	-	-	-	-	-	-	-	-	-	-	-	-	-
z toho na pevná paliva	-	-	-	-	-	-	-	-	-	-	-	-	-	-
etážové topení celkem	-	-	-	-	-	-	-	-	-	-	-	-	-	-
z toho: na plyn	-	-	-	-	-	-	-	-	-	-	-	-	-	-
na elektřinu	-	-	-	-	-	-	-	-	-	-	-	-	-	-
na pevná paliva	-	-	-	-	-	-	-	-	-	-	-	-	-	-
kamna celkem	-	-	-	-	-	-	-	-	-	-	-	-	-	-
z toho: na plyn	-	-	-	-	-	-	-	-	-	-	-	-	-	-
na elektřinu	-	-	-	-	-	-	-	-	-	-	-	-	-	-
na pevná paliva	-	-	-	-	-	-	-	-	-	-	-	-	-	-
jiný n. komb. způsob	-	-	-	-	-	-	-	-	-	-	-	-	-	-
nezjištěno	-	-	-	-	-	-	-	-	-	-	-	-	-	-
celkem	-	-	-	-	-	-	-	-	-	-	-	-	-	-
8. Koupelna (sprchový kout)														
v bytě	-	-	-	-	-	-	-	-	-	-	-	-	-	-
mimo byt celkem	-	-	-	-	-	-	-	-	-	-	-	-	-	-
z toho vlastní	-	-	-	-	-	-	-	-	-	-	-	-	-	-
bez koupelny a sprch. koutu	-	-	-	-	-	-	-	-	-	-	-	-	-	-
nezjištěno	-	-	-	-	-	-	-	-	-	-	-	-	-	-
celkem	-	-	-	-	-	-	-	-	-	-	-	-	-	-
9. Záchod														
splachovací v bytě	-	-	-	-	-	-	-	-	-	-	-	-	-	-
splach. mimo byt celkem	-	-	-	-	-	-	-	-	-	-	-	-	-	-
z toho vlastní	-	-	-	-	-	-	-	-	-	-	-	-	-	-
splach. mimo dům	-	-	-	-	-	-	-	-	-	-	-	-	-	-
bez splachování	-	-	-	-	-	-	-	-	-	-	-	-	-	-
nezjištěno	-	-	-	-	-	-	-	-	-	-	-	-	-	-
celkem	-	-	-	-	-	-	-	-	-	-	-	-	-	-
Z počtu bytů:														
koupelna i záchod v bytě	-	-	-	-	-	-	-	-	-	-	-	-	-	-
jen záchod v bytě	-	-	-	-	-	-	-	-	-	-	-	-	-	-
Byty I. kategorie	-	-	-	-	-	-	-	-	-	-	-	-	-	-
Byty II. kategorie	-	-	-	-	-	-	-	-	-	-	-	-	-	-

6. Bytové domy - byty ostatní

Tab. č. 356 Trvale obydlené byty podle období výstavby nebo rekonstrukce domu, podle velikosti, polohy a technického vybavení bytu a podle druhu domu a právního důvodu užívání bytu

Horšovský Týn

Velikost, poloha a technické vybavení bytu	Byty v domech postavených nebo rekonstruovaných v období										Celkový počet			
	do r. 1899		1900 - 1945		1946 - 1980		1981 - 2001		nezjištěno		bytů	bydlících osob	hospodař. domácností	cenzových domácností
	počet bytů	počet bydl. osob	počet bytů	počet bydl. osob	počet bytů	počet bydl. osob	počet bytů	počet bydl. osob	počet bytů	počet bydl. osob				
1. Velikost bytu														
1 obytná místnost	1	3	2	3	4	7	-	-	-	-	7	13	8	8
2 pokoje	2	4	1	4	3	6	2	5	1	7	9	26	11	11
3 pokoje	1	4	4	9	2	6	2	7	3	9	12	35	12	12
4 pokoje	-	-	-	-	-	-	-	-	-	-	-	-	-	-
5+ pokojů	-	-	-	-	-	-	-	-	-	-	-	-	-	-
nezjištěno	-	-	-	-	-	-	-	-	-	-	-	-	-	-
celkem	4	11	7	16	9	19	4	12	4	16	28	74	31	31
2. Poloha bytu podle podlaží														
přízemí	1	3	4	8	1	1	1	3	2	12	9	27	10	10
přízemí a 1. poschodí	-	-	-	-	-	-	-	-	-	-	-	-	-	-
1. poschodí	2	7	3	8	2	5	2	5	-	-	9	25	9	9
2. poschodí	1	1	-	-	5	10	-	-	2	4	8	15	10	10
3. poschodí	-	-	-	-	1	3	-	-	-	-	1	3	1	1
4. poschodí	-	-	-	-	-	-	1	4	-	-	1	4	1	1
5. - 7. poschodí	-	-	-	-	-	-	-	-	-	-	-	-	-	-
8. - 11. poschodí	-	-	-	-	-	-	-	-	-	-	-	-	-	-
12. a vyšší poschodí	-	-	-	-	-	-	-	-	-	-	-	-	-	-
suterén, sklep	-	-	-	-	-	-	-	-	-	-	-	-	-	-
nezjištěno	-	-	-	-	-	-	-	-	-	-	-	-	-	-
celkem	4	11	7	16	9	19	4	12	4	16	28	74	31	31
3. Plyn														
zaveden	-	-	-	-	7	15	2	5	-	-	9	20	10	10
bez plynu	4	11	6	15	2	4	2	7	4	16	18	53	20	20
nezjištěno	-	-	1	1	-	-	-	-	-	-	1	1	1	1
celkem	4	11	7	16	9	19	4	12	4	16	28	74	31	31
4. Vodovod														
v bytě	4	11	7	16	9	19	4	12	4	16	28	74	31	31
mimo byt	-	-	-	-	-	-	-	-	-	-	-	-	-	-
bez vodovodu	-	-	-	-	-	-	-	-	-	-	-	-	-	-
nezjištěno	-	-	-	-	-	-	-	-	-	-	-	-	-	-
celkem	4	11	7	16	9	19	4	12	4	16	28	74	31	31
z toho:														
voda a plyn v bytě	-	-	-	-	7	15	2	5	-	-	9	20	10	10
5. Kanalizace														
přípoj na kanaliz. síť	4	11	6	14	9	19	3	8	2	4	24	56	26	26
domácí čistička odp. vod	-	-	-	-	-	-	-	-	-	-	-	-	-	-
žumpa, jímka	-	-	1	2	-	-	1	4	2	12	4	18	5	5
bez kanalizace a jímky	-	-	-	-	-	-	-	-	-	-	-	-	-	-
nezjištěno	-	-	-	-	-	-	-	-	-	-	-	-	-	-
celkem	4	11	7	16	9	19	4	12	4	16	28	74	31	31

6. Bytové domy - byty ostatní

Tab. č. 356 Trvale obydlené byty podle období výstavby nebo rekonstrukce domu, podle velikosti, polohy a technického vybavení bytu a podle druhu domu a právního důvodu užívání bytu

Horšovský Týn

Velikost, poloha a technické vybavení bytu	Byty v domech postavených nebo rekonstruovaných v období										Celkový počet			
	do r. 1899		1900 - 1945		1946 - 1980		1981 - 2001		nezjištěno		bytů	bydlících osob	hospodař. domácností	cenzových domácností
	počet bytů	počet bydl. osob	počet bytů	počet bydl. osob	počet bytů	počet bydl. osob	počet bytů	počet bydl. osob	počet bytů	počet bydl. osob				
6. Teplá voda														
zdroj mimo budovu	-	-	1	1	4	9	-	-	-	-	5	10	6	6
el. bojler, průtok. ohřivač	4	11	6	15	-	-	2	7	2	10	14	43	15	15
plynový bojler, průtok. ohřivač	-	-	-	-	2	2	1	1	-	-	3	3	3	3
jiný nebo kombin. zdroj	-	-	-	-	3	8	1	4	1	5	5	17	6	6
bez teplé vody	-	-	-	-	-	-	-	-	1	1	1	1	1	1
nezjištěno	-	-	-	-	-	-	-	-	-	-	-	-	-	-
celkem	4	11	7	16	9	19	4	12	4	16	28	74	31	31
7. Převládající způsob vytápění														
ústřední topení celkem	3	8	2	4	9	19	3	8	2	12	19	51	22	22
kotelna mimo dům	-	-	1	1	2	5	-	-	-	-	3	6	3	3
kotelna v domě	3	8	1	3	7	14	3	8	2	12	16	45	19	19
z toho na pevná paliva	1	3	1	3	-	-	-	-	2	12	4	18	5	5
etážové topení celkem	-	-	2	8	-	-	-	-	2	4	4	12	4	4
z toho: na plyn	-	-	-	-	-	-	-	-	-	-	-	-	-	-
na elektrinu	-	-	1	4	-	-	-	-	-	-	1	4	1	1
na pevná paliva	-	-	1	4	-	-	-	-	2	4	3	8	3	3
kamna celkem	1	3	3	4	-	-	1	4	-	-	5	11	5	5
z toho: na plyn	-	-	-	-	-	-	-	-	-	-	-	-	-	-
na elektrinu	1	3	1	1	-	-	1	4	-	-	3	8	3	3
na pevná paliva	-	-	2	3	-	-	-	-	-	-	2	3	2	2
jiný n. komb. způsob	-	-	-	-	-	-	-	-	-	-	-	-	-	-
nezjištěno	-	-	-	-	-	-	-	-	-	-	-	-	-	-
celkem	4	11	7	16	9	19	4	12	4	16	28	74	31	31
8. Koupelna (sprchový kout)														
v bytě	4	11	7	16	9	19	4	12	4	16	28	74	31	31
mimo byt celkem	-	-	-	-	-	-	-	-	-	-	-	-	-	-
z toho vlastní	-	-	-	-	-	-	-	-	-	-	-	-	-	-
bez koupelny a sprch. koutu	-	-	-	-	-	-	-	-	-	-	-	-	-	-
nezjištěno	-	-	-	-	-	-	-	-	-	-	-	-	-	-
celkem	4	11	7	16	9	19	4	12	4	16	28	74	31	31
9. Záchod														
splachovací v bytě	4	11	7	16	9	19	4	12	4	16	28	74	31	31
splach. mimo byt celkem	-	-	-	-	-	-	-	-	-	-	-	-	-	-
z toho vlastní	-	-	-	-	-	-	-	-	-	-	-	-	-	-
splach. mimo dům	-	-	-	-	-	-	-	-	-	-	-	-	-	-
bez splachování	-	-	-	-	-	-	-	-	-	-	-	-	-	-
nezjištěno	-	-	-	-	-	-	-	-	-	-	-	-	-	-
celkem	4	11	7	16	9	19	4	12	4	16	28	74	31	31
Z počtu bytů:														
koupelna i záchod v bytě	4	11	7	16	9	19	4	12	4	16	28	74	31	31
jen záchod v bytě	-	-	-	-	-	-	-	-	-	-	-	-	-	-
Byty I. kategorie	4	11	4	9	9	19	4	12	2	12	23	63	26	26
Byty II. kategorie	-	-	3	7	-	-	-	-	2	4	5	11	5	5

7. Ostatní budovy

Tab. č. 356 Trvale obydlené byty podle období výstavby nebo rekonstrukce domu, podle velikosti, polohy a technického vybavení bytu a podle druhu domu a právního důvodu užívání bytu

Horšovský Týn

Velikost, poloha a technické vybavení bytu	Byty v domech postavených nebo rekonstruovaných v období										Celkový počet			
	do r. 1899		1900 - 1945		1946 - 1980		1981 - 2001		nezjištěno		bytů	bydlících osob	hospodař. domácností	cenzových domácností
	počet bytů	počet bydl. osob	počet bytů	počet bydl. osob	počet bytů	počet bydl. osob	počet bytů	počet bydl. osob	počet bytů	počet bydl. osob				
1. Velikost bytu														
1 obytná místnost	3	6	1	1	1	1	-	-	-	-	5	8	5	5
2 pokoje	8	28	4	14	4	11	1	1	-	-	17	54	19	19
3 pokoje	2	4	4	14	3	12	2	6	-	-	11	36	12	13
4 pokoje	-	-	-	-	-	-	2	7	-	-	2	7	2	3
5+ pokojů	-	-	-	-	1	3	-	-	-	-	1	3	2	2
nezjištěno	-	-	-	-	-	-	-	-	-	-	-	-	-	-
celkem	13	38	9	29	9	27	5	14	-	-	36	108	40	42
2. Poloha bytu podle podlaží														
přízemí	5	16	4	14	1	3	1	4	-	-	11	37	12	12
přízemí a 1. poschodí	2	5	-	-	-	-	-	-	-	-	2	5	2	2
1. poschodí	5	14	4	11	8	24	3	8	-	-	20	57	22	24
2. poschodí	1	3	1	4	-	-	1	2	-	-	3	9	4	4
3. poschodí	-	-	-	-	-	-	-	-	-	-	-	-	-	-
4. poschodí	-	-	-	-	-	-	-	-	-	-	-	-	-	-
5. - 7. poschodí	-	-	-	-	-	-	-	-	-	-	-	-	-	-
8. - 11. poschodí	-	-	-	-	-	-	-	-	-	-	-	-	-	-
12. a vyšší poschodí	-	-	-	-	-	-	-	-	-	-	-	-	-	-
suterén, sklep	-	-	-	-	-	-	-	-	-	-	-	-	-	-
nezjištěno	-	-	-	-	-	-	-	-	-	-	-	-	-	-
celkem	13	38	9	29	9	27	5	14	-	-	36	108	40	42
3. Plyn														
zaveden	1	2	1	4	4	11	1	3	-	-	7	20	8	8
bez plynu	10	31	8	25	5	16	4	11	-	-	27	83	30	32
nezjištěno	2	5	-	-	-	-	-	-	-	-	2	5	2	2
celkem	13	38	9	29	9	27	5	14	-	-	36	108	40	42
4. Vodovod														
v bytě	13	38	9	29	9	27	5	14	-	-	36	108	40	42
mimo byt	-	-	-	-	-	-	-	-	-	-	-	-	-	-
bez vodovodu	-	-	-	-	-	-	-	-	-	-	-	-	-	-
nezjištěno	-	-	-	-	-	-	-	-	-	-	-	-	-	-
celkem	13	38	9	29	9	27	5	14	-	-	36	108	40	42
z toho:														
voda a plyn v bytě	1	2	1	4	4	11	1	3	-	-	7	20	8	8
5. Kanalizace														
přípoj na kanaliz. síť	11	33	6	22	9	27	5	14	-	-	31	96	35	37
domácí čistička odp. vod	-	-	-	-	-	-	-	-	-	-	-	-	-	-
žumpa, jímka	2	5	3	7	-	-	-	-	-	-	5	12	5	5
bez kanalizace a jímky	-	-	-	-	-	-	-	-	-	-	-	-	-	-
nezjištěno	-	-	-	-	-	-	-	-	-	-	-	-	-	-
celkem	13	38	9	29	9	27	5	14	-	-	36	108	40	42

7. Ostatní budovy

Tab. č. 356 Trvale obydlené byty podle období výstavby nebo rekonstrukce domu, podle velikosti, polohy a technického vybavení bytu a podle druhu domu a právního důvodu užívání bytu

Horšovský Týn

Velikost, poloha a technické vybavení bytu	Byty v domech postavených nebo rekonstruovaných v období										Celkový počet			
	do r. 1899		1900 - 1945		1946 - 1980		1981 - 2001		nezjištěno		bytů	bydlících osob	hospodař. domácností	cenzových domácností
	počet bytů	počet bydl. osob	počet bytů	počet bydl. osob	počet bytů	počet bydl. osob	počet bytů	počet bydl. osob	počet bytů	počet bydl. osob				
6. Teplá voda														
zdroj mimo budovu	-	-	-	-	-	-	-	-	-	-	-	-	-	-
el. bojler, průtok. ohřivač	12	37	9	29	8	24	4	11	-	-	33	101	37	39
plynový bojler, průtok. ohřivač	-	-	-	-	1	3	1	3	-	-	2	6	2	2
jiný nebo kombin. zdroj	-	-	-	-	-	-	-	-	-	-	-	-	-	-
bez teplé vody	1	1	-	-	-	-	-	-	-	-	1	1	1	1
nezjištěno	-	-	-	-	-	-	-	-	-	-	-	-	-	-
celkem	13	38	9	29	9	27	5	14	-	-	36	108	40	42
7. Převládající způsob vytápění														
ústřední topení celkem	2	7	6	22	3	9	1	4	-	-	12	42	14	14
kotelna mimo dům	1	3	-	-	-	-	-	-	-	-	1	3	2	2
kotelna v domě	1	4	6	22	3	9	1	4	-	-	11	39	12	12
z toho na pevná paliva	1	4	5	18	-	-	1	4	-	-	7	26	8	8
etážové topení celkem	3	7	-	-	3	8	1	3	-	-	7	18	7	7
z toho: na plyn	1	2	-	-	2	5	1	3	-	-	4	10	4	4
na elektřinu	-	-	-	-	-	-	-	-	-	-	-	-	-	-
na pevná paliva	2	5	-	-	1	3	-	-	-	-	3	8	3	3
kamna celkem	8	24	3	7	3	10	3	7	-	-	17	48	19	21
z toho: na plyn	-	-	-	-	1	3	-	-	-	-	1	3	2	2
na elektřinu	4	9	3	7	2	7	3	7	-	-	12	30	13	15
na pevná paliva	4	15	-	-	-	-	-	-	-	-	4	15	4	4
jiný n. komb. způsob	-	-	-	-	-	-	-	-	-	-	-	-	-	-
nezjištěno	-	-	-	-	-	-	-	-	-	-	-	-	-	-
celkem	13	38	9	29	9	27	5	14	-	-	36	108	40	42
8. Koupelna (sprchový kout)														
v bytě	7	21	9	29	7	22	5	14	-	-	28	86	32	34
mimo byt celkem	6	17	-	-	2	5	-	-	-	-	8	22	8	8
z toho vlastní	6	17	-	-	2	5	-	-	-	-	8	22	8	8
bez koupelny a sprch. koutu	-	-	-	-	-	-	-	-	-	-	-	-	-	-
nezjištěno	-	-	-	-	-	-	-	-	-	-	-	-	-	-
celkem	13	38	9	29	9	27	5	14	-	-	36	108	40	42
9. Záchod														
splachovací v bytě	5	16	9	29	7	22	5	14	-	-	26	81	30	32
splach. mimo byt celkem	8	22	-	-	2	5	-	-	-	-	10	27	10	10
z toho vlastní	8	22	-	-	2	5	-	-	-	-	10	27	10	10
splach. mimo dům	-	-	-	-	-	-	-	-	-	-	-	-	-	-
bez splachování	-	-	-	-	-	-	-	-	-	-	-	-	-	-
nezjištěno	-	-	-	-	-	-	-	-	-	-	-	-	-	-
celkem	13	38	9	29	9	27	5	14	-	-	36	108	40	42
Z počtu bytů:														
koupelna i záchod v bytě	5	16	9	29	7	22	5	14	-	-	26	81	30	32
jen záchod v bytě	-	-	-	-	-	-	-	-	-	-	-	-	-	-
Byty I. kategorie	7	18	9	29	8	24	5	14	-	-	29	85	33	35
Byty II. kategorie	6	20	-	-	1	3	-	-	-	-	7	23	7	7

8. Domovní fond úhrnem

Tab. č. 356 Trvale obydlené byty podle období výstavby nebo rekonstrukce domu, podle velikosti, polohy a technického vybavení bytu a podle druhu domu a právního důvodu užívání bytu

Horšovský Týn

Velikost, poloha a technické vybavení bytu	Byty v domech postavených nebo rekonstruovaných v období										Celkový počet			
	do r. 1899		1900 - 1945		1946 - 1980		1981 - 2001		nezjištěno		bytů	bydlících osob	hospodař. domácností	cenzových domácností
	počet bytů	počet bydl. osob	počet bytů	počet bydl. osob	počet bytů	počet bydl. osob	počet bytů	počet bydl. osob	počet bytů	počet bydl. osob				
1. Velikost bytu														
1 obytná místnost	30	56	37	77	69	117	33	59	2	6	171	315	187	188
2 pokoje	62	162	120	281	313	796	70	175	7	25	572	1439	614	617
3 pokoje	27	75	126	341	365	1032	147	509	13	46	678	2003	740	752
4 pokoje	5	13	43	162	72	247	63	233	-	-	183	655	219	229
5+ pokojů	2	8	21	73	53	180	54	214	2	7	132	482	166	171
nezjištěno	2	2	3	10	6	6	-	-	16	20	27	38	29	29
celkem	128	316	350	944	878	2378	367	1190	40	104	1763	4932	1955	1986
2. Poloha bytu podle podlaží														
přízemí	54	120	203	554	327	865	122	373	14	54	720	1966	798	812
přízemí a 1. poschodí	16	39	59	162	95	308	97	373	2	4	269	886	319	328
1. poschodí	42	122	75	201	242	661	70	204	4	16	433	1204	472	479
2. poschodí	12	28	7	17	87	228	43	129	7	16	156	418	169	170
3. poschodí	-	-	-	-	73	197	24	71	-	-	97	268	103	103
4. poschodí	-	-	-	-	17	37	6	22	-	-	23	59	25	25
5. - 7. poschodí	-	-	-	-	30	73	3	12	-	-	33	85	37	37
8. - 11. poschodí	-	-	-	-	-	-	-	-	-	-	-	-	-	-
12. a vyšší poschodí	-	-	-	-	-	-	-	-	-	-	-	-	-	-
suterén, sklep	2	5	5	9	-	-	-	-	-	-	7	14	7	7
nezjištěno	2	2	1	1	7	9	2	6	13	14	25	32	25	25
celkem	128	316	350	944	878	2378	367	1190	40	104	1763	4932	1955	1986
3. Plyn														
zaveden	5	14	38	92	423	1172	165	484	-	-	631	1762	688	692
bez plynu	116	289	304	835	431	1156	196	688	25	87	1072	3055	1203	1229
nezjištěno	7	13	8	17	24	50	6	18	15	17	60	115	64	65
celkem	128	316	350	944	878	2378	367	1190	40	104	1763	4932	1955	1986
4. Vodovod														
v bytě	119	302	337	911	873	2373	367	1190	25	87	1721	4863	1907	1938
mimo byt	3	5	2	3	-	-	-	-	-	-	5	8	6	6
bez vodovodu	4	7	9	28	-	-	-	-	-	-	13	35	17	17
nezjištěno	2	2	2	2	5	5	-	-	15	17	24	26	25	25
celkem	128	316	350	944	878	2378	367	1190	40	104	1763	4932	1955	1986
z toho:														
voda a plyn v bytě	5	14	38	92	423	1172	165	484	-	-	631	1762	688	692
5. Kanalizace														
přípoj na kanaliz. síť	88	228	197	517	757	1996	294	932	15	48	1351	3721	1481	1497
domácí čistička odp. vod	1	2	2	8	5	15	5	19	-	-	13	44	16	16
žumpa, jímka	36	80	142	396	115	362	66	235	8	32	367	1105	422	437
bez kanalizace a jímky	3	6	8	20	-	-	-	-	-	-	11	26	14	14
nezjištěno	-	-	1	3	1	5	2	4	17	24	21	36	22	22
celkem	128	316	350	944	878	2378	367	1190	40	104	1763	4932	1955	1986

8. Domovní fond úhrnem

Tab. č. 356 Trvale obydlené byty podle období výstavby nebo rekonstrukce domu, podle velikosti, polohy a technického vybavení bytu a podle druhu domu a právního důvodu užívání bytu

Horšovský Týn

Velikost, poloha a technické vybavení bytu	Byty v domech postavených nebo rekonstruovaných v období										Celkový počet			
	do r. 1899		1900 - 1945		1946 - 1980		1981 - 2001		nezjištěno		bytů	bydlících osob	hospodař. domácností	cenzových domácností
	počet bytů	počet bydl. osob	počet bytů	počet bydl. osob	počet bytů	počet bydl. osob	počet bytů	počet bydl. osob	počet bytů	počet bydl. osob				
6. Teplá voda														
zdroj mimo budovu	1	4	3	7	160	424	39	98	-	-	203	533	218	218
el. bojler, průtok. ohřívač	102	274	292	794	475	1310	225	798	20	75	1114	3251	1245	1272
plynový bojler, průtok. ohřívač	2	4	8	20	114	315	53	151	-	-	177	490	197	198
jiný nebo kombin. zdroj	2	2	14	43	111	302	45	134	1	5	173	486	189	190
bez teplé vody	18	29	30	77	6	10	2	3	3	4	59	123	68	69
nezjištěno	3	3	3	3	12	17	3	6	16	20	37	49	38	39
celkem	128	316	350	944	878	2378	367	1190	40	104	1763	4932	1955	1986
7. Převládající způsob vytápění														
ústřední topení celkem	25	71	167	489	648	1798	312	1033	8	37	1160	3428	1292	1313
kotelna mimo dům	2	7	1	1	72	191	3	9	-	-	78	208	87	87
kotelna v domě	23	64	166	488	576	1607	309	1024	8	37	1082	3220	1205	1226
z toho na pevná paliva	20	57	133	408	207	612	140	540	5	22	505	1639	580	596
etážové topení celkem	8	19	43	133	76	212	12	40	11	36	150	440	166	167
z toho: na plyn	1	2	3	12	17	42	7	24	-	-	28	80	29	29
na elektřinu	1	4	6	19	13	36	3	11	-	-	23	70	25	25
na pevná paliva	6	13	34	102	46	134	2	5	11	36	99	290	112	113
kamna celkem	78	188	115	259	117	270	31	92	3	9	344	818	377	384
z toho: na plyn	1	2	2	3	2	5	1	5	-	-	6	15	7	7
na elektřinu	48	120	52	104	79	172	25	76	1	1	205	473	222	226
na pevná paliva	29	66	61	152	36	93	5	11	2	8	133	330	148	151
jiný n. komb. způsob	13	32	21	55	27	83	7	19	2	4	70	193	80	82
nezjištěno	4	6	4	8	10	15	5	6	16	18	39	53	40	40
celkem	128	316	350	944	878	2378	367	1190	40	104	1763	4932	1955	1986
8. Koupelna (sprchový kout)														
v bytě	109	278	313	859	867	2358	365	1188	25	87	1679	4770	1862	1892
mimo byt celkem	10	23	13	26	6	15	-	-	-	-	29	64	31	32
z toho vlastní	8	21	7	11	3	6	-	-	-	-	18	38	18	18
bez koupelny a sprch. koutu	7	13	20	52	-	-	1	1	-	-	28	66	34	34
nezjištěno	2	2	4	7	5	5	1	1	15	17	27	32	28	28
celkem	128	316	350	944	878	2378	367	1190	40	104	1763	4932	1955	1986
9. Záchod														
splachovací v bytě	101	262	306	841	866	2356	364	1185	23	84	1660	4728	1841	1870
splach. mimo byt celkem	17	37	20	47	5	10	-	-	-	-	42	94	46	47
z toho vlastní	16	36	11	20	3	7	-	-	-	-	30	63	31	31
splach. mimo dům	-	-	-	-	-	-	-	-	1	2	1	2	1	1
bez splachování	8	15	23	55	2	7	2	4	1	1	36	82	42	43
nezjištěno	2	2	1	1	5	5	1	1	15	17	24	26	25	25
celkem	128	316	350	944	878	2378	367	1190	40	104	1763	4932	1955	1986
Z počtu bytů:														
koupelna i záchod v bytě	101	262	300	828	866	2356	364	1185	23	84	1654	4715	1835	1864
jen záchod v bytě	-	-	6	13	-	-	-	-	-	-	6	13	6	6
Byty I. kategorie	75	195	220	605	757	2050	348	1149	9	38	1409	4037	1560	1584
Byty II. kategorie	39	98	91	244	107	303	12	31	14	46	263	722	294	299

1. Rodinné domy

Tab. č. 357 Trvale obydlené byty podle velikosti bytu,
podle polohy a technického vybavení bytu a podle druhu domu
a právního důvodu užívání bytu

Horšovský Týn

Poloha, technické vybavení bytu	Počet bytů		Počet obytných místností 8 m2 a více podl. pl.		Plocha bytů v tis. m2		Průměrná obytná plocha na 1 byt v m2	Byty podle počtu obytných místností						
	celkem	%	celkem	průměr na 1 byt	obytná	celková		1 obytn. místnost	2 pokoje	3 pokoje	4 pokoje	5+ pokojů	nezjištěno	
1. Poloha bytu podle podlaží														
přízemí	455	53,4	1346	2,98	25,8	39,0	57,1	31	113	194	79	35	3	
přízemí a 1. poschodí	245	28,8	977	4,02	18,2	27,8	74,7	3	25	64	69	82	2	
1. poschodí	124	14,6	375	3,02	7,4	10,9	59,7	4	33	56	20	11	-	
2. poschodí	2	0,2	5	2,50	0,1	0,1	49,0	-	1	1	-	-	-	
3. poschodí	-	-	-	X	-	-	X	-	-	-	-	-	-	
4. poschodí	-	-	-	X	-	-	X	-	-	-	-	-	-	
5. - 7. poschodí	-	-	-	X	-	-	X	-	-	-	-	-	-	
8. - 11. poschodí	-	-	-	X	-	-	X	-	-	-	-	-	-	
12. a vyšší poschodí	-	-	-	X	-	-	X	-	-	-	-	-	-	
suterén, sklep	6	0,7	13	2,17	0,3	0,5	49,3	1	3	2	-	-	-	
nezjištěno	20	2,3	11	3,67	0,2	0,3	57,7	-	1	-	1	1	17	
celkem	852	100,0	2727	3,29	51,9	78,6	62,6	39	176	317	169	129	22	
2. Plyn														
zaveden	156	18,3	534	3,45	9,8	14,9	63,4	3	30	62	25	35	1	
bez plynu	657	77,1	2133	3,26	41,0	62,0	62,6	34	140	249	141	91	2	
nezjištěno	39	4,6	60	3,00	1,1	1,7	56,7	2	6	6	3	3	19	
celkem	852	100,0	2727	3,29	51,9	78,6	62,6	39	176	317	169	129	22	
3. Vodovod														
v bytě	816	95,8	2697	3,32	51,3	77,6	63,1	31	171	313	169	129	3	
mimo byt	3	0,4	7	2,33	0,2	0,2	50,0	1	-	2	-	-	-	
bez vodovodu	13	1,5	22	1,69	0,5	0,8	37,8	6	5	2	-	-	-	
nezjištěno	20	2,3	1	1,00	0,0	0,0	16,0	1	-	-	-	-	19	
celkem	852	100,0	2727	3,29	51,9	78,6	62,6	39	176	317	169	129	22	
z toho:														
voda a plyn v bytě	156	18,3	534	3,45	9,8	14,9	63,4	3	30	62	25	35	1	
4. Kanalizace														
přípoj na kanaliz. síť	466	54,7	1577	3,42	29,4	44,6	63,8	13	88	177	100	83	5	
domácí čistička odp. vod	13	1,5	40	3,08	0,8	1,1	58,8	-	5	3	4	1	-	
žumpa, jímka	341	40,0	1070	3,17	20,9	31,6	61,9	21	77	131	65	44	3	
bez kanalizace a jímky	11	1,3	18	1,64	0,4	0,7	38,3	5	5	1	-	-	-	
nezjištěno	21	2,5	22	3,14	0,4	0,6	63,7	-	1	5	-	1	14	
celkem	852	100,0	2727	3,29	51,9	78,6	62,6	39	176	317	169	129	22	
5. Teplá voda														
zdroj mimo budovu	4	0,5	8	2,67	0,1	0,2	47,7	-	2	-	1	-	1	
el. bojler, průtok. ohřívač	705	82,7	2381	3,38	45,2	68,2	64,1	19	138	280	151	116	1	
plynový bojler, průtok. ohřívač	39	4,6	135	3,46	2,4	3,7	62,7	2	6	13	9	9	-	
jiný nebo kombin. zdroj	35	4,1	108	3,09	2,2	3,3	62,6	3	7	14	7	4	-	
bez teplé vody	45	5,3	90	2,00	1,9	3,1	42,4	12	22	10	1	-	-	
nezjištěno	24	2,8	5	1,25	0,1	0,2	26,0	3	1	-	-	-	20	
celkem	852	100,0	2727	3,29	51,9	78,6	62,6	39	176	317	169	129	22	

1. Rodinné domy

Tab. č. 357 Trvale obydlené byty podle velikosti bytu,
podle polohy a technického vybavení bytu a podle druhu domu
a právního důvodu užívání bytu

Horšovský Týn

Poloha, technické vybavení bytu	Počet bytů		Počet obytných místností 8 m ² a více podl. pl.		Plocha bytů v tis. m ²		Průměrná obytná plocha na 1 byt v m ²	Byty podle počtu obytných místností						
	celkem	%	celkem	průměr na 1 byt	obytná	celková		1 obytn. místnost	2 pokoje	3 pokoje	4 pokoje	5+ pokojů	nezjištěno	
6. Převládající způsob vytápění														
ústřední topení celkem	616	72,3	2128	3,47	40,4	60,9	65,7	14	109	236	145	110	2	
kotelna mimo dům	7	0,8	23	3,29	0,4	0,6	55,7	-	2	3	1	1	-	
kotelna v domě	609	71,5	2105	3,47	40,0	60,3	65,8	14	107	233	144	109	2	
z toho:														
na pevná paliva	458	53,8	1571	3,45	30,1	45,7	66,0	11	85	168	116	76	2	
etážové topení celkem	50	5,9	142	2,90	2,8	4,1	56,2	2	17	20	5	5	1	
z toho:														
na plyn	4	0,5	14	3,50	0,2	0,3	52,0	-	1	1	1	1	-	
na elektřinu	3	0,4	7	2,33	0,2	0,3	52,3	-	2	1	-	-	-	
na pevná paliva	43	5,0	121	2,88	2,4	3,5	56,8	2	14	18	4	4	1	
kamna celkem	116	13,6	312	2,69	6,1	9,5	52,2	16	35	44	14	7	-	
z toho:														
na plyn	2	0,2	5	2,50	0,1	0,1	38,5	-	1	1	-	-	-	
na elektřinu	45	5,3	136	3,02	2,7	4,0	59,0	4	12	16	8	5	-	
na pevná paliva	69	8,1	171	2,48	3,3	5,3	48,1	12	22	27	6	2	-	
jiný n. komb. způsob	43	5,0	121	2,81	2,4	3,5	55,2	5	12	17	5	4	-	
nezjištěno	27	3,2	24	3,00	0,4	0,7	51,1	2	3	-	-	3	19	
celkem	852	100,0	2727	3,29	51,9	78,6	62,6	39	176	317	169	129	22	
7. Koupelna (sprchový kout)														
v bytě	792	93,0	2640	3,34	50,2	75,9	63,5	27	161	308	167	127	2	
mimo byt														
vlastní	5	0,6	11	2,20	0,2	0,3	40,6	-	4	1	-	-	-	
společná	7	0,8	21	3,00	0,4	0,6	54,3	2	1	1	1	2	-	
bez koupelny a sprch. koutu	25	2,9	50	2,00	1,1	1,7	42,7	9	8	7	1	-	-	
nezjištěno	23	2,7	5	1,67	0,1	0,2	36,3	1	2	-	-	-	20	
celkem	852	100,0	2727	3,29	51,9	78,6	62,6	39	176	317	169	129	22	
8. Záchod														
splachovací v bytě	781	91,7	2605	3,35	49,6	74,9	63,7	24	160	304	165	125	3	
splach. mimo byt														
vlastní	9	1,1	20	2,22	0,4	0,6	42,3	1	5	3	-	-	-	
společný	5	0,6	13	2,60	0,2	0,3	49,0	2	1	-	1	1	-	
splach. mimo dům	1	0,1	3	3,00	0,1	0,1	75,0	-	-	1	-	-	-	
bez splachování	36	4,2	84	2,33	1,6	2,5	45,2	12	9	9	3	3	-	
nezjištěno	20	2,3	2	2,00	0,0	0,1	49,0	-	1	-	-	-	19	
celkem	852	100,0	2727	3,29	51,9	78,6	62,6	39	176	317	169	129	22	
Z počtu bytů:														
koupelna i záchod v bytě	775	91,0	2593	3,35	49,4	74,6	63,9	24	157	302	165	125	2	
jen záchod v bytě	6	0,7	12	2,40	0,2	0,3	39,6	-	3	2	-	-	1	
jen koupelna v bytě	17	2,0	47	2,76	0,8	1,2	48,0	3	4	6	2	2	-	
Byty I. kategorie	658	77,2	2254	3,44	42,8	64,7	65,2	15	124	252	151	114	2	
Byty II. kategorie	123	14,4	354	2,88	6,8	10,3	55,4	8	36	54	15	10	-	

2. Bytové domy - byty v osobním vlastnictví

Tab. č. 357 Trvale obydlené byty podle velikosti bytu,
podle polohy a technického vybavení bytu a podle druhu domu
a právního důvodu užívání bytu

Horšovský Týn

Poloha, technické vybavení bytu	Počet bytů		Počet obytných místností 8 m ² a více podl. pl.		Plocha bytů v tis. m ²		Průměrná obytná plocha na 1 byt v m ²	Byty podle počtu obytných místností						
	celkem	%	celkem	průměr na 1 byt	obytná	celková		1 obytn. místnost	2 pokoje	3 pokoje	4 pokoje	5+ pokojů	nezjištěno	
1. Poloha bytu podle podlaží														
přízemí	44	24,3	110	2,50	1,8	2,8	41,8	-	22	22	-	-	-	-
přízemí a 1. poschodí	4	2,2	11	2,75	0,2	0,3	47,8	-	1	3	-	-	-	-
1. poschodí	52	28,7	129	2,48	2,1	3,3	40,4	2	25	23	2	-	-	-
2. poschodí	41	22,7	112	2,73	1,7	2,7	41,6	-	12	28	1	-	-	-
3. poschodí	37	20,4	97	2,62	1,6	2,4	43,2	3	9	24	1	-	-	-
4. poschodí	2	1,1	3	1,50	0,1	0,1	30,5	1	1	-	-	-	-	-
5. - 7. poschodí	1	0,6	3	3,00	0,0	0,1	46,0	-	-	1	-	-	-	-
8. - 11. poschodí	-	-	-	X	-	-	X	-	-	-	-	-	-	-
12. a vyšší poschodí	-	-	-	X	-	-	X	-	-	-	-	-	-	-
suterén, sklep	-	-	-	X	-	-	X	-	-	-	-	-	-	-
nezjištěno	-	-	-	X	-	-	X	-	-	-	-	-	-	-
celkem	181	100,0	465	2,57	7,5	11,6	41,7	6	70	101	4	-	-	-
2. Plyn														
zaveden	142	78,5	377	2,65	6,1	9,4	42,9	3	47	88	4	-	-	-
bez plynu	37	20,4	83	2,24	1,4	2,2	37,5	3	22	12	-	-	-	-
nezjištěno	2	1,1	5	2,50	0,1	0,1	31,0	-	1	1	-	-	-	-
celkem	181	100,0	465	2,57	7,5	11,6	41,7	6	70	101	4	-	-	-
3. Vodovod														
v bytě	181	100,0	465	2,57	7,5	11,6	41,7	6	70	101	4	-	-	-
mimo byt	-	-	-	X	-	-	X	-	-	-	-	-	-	-
bez vodovodu	-	-	-	X	-	-	X	-	-	-	-	-	-	-
nezjištěno	-	-	-	X	-	-	X	-	-	-	-	-	-	-
celkem	181	100,0	465	2,57	7,5	11,6	41,7	6	70	101	4	-	-	-
z toho:														
voda a plyn v bytě	142	78,5	377	2,65	6,1	9,4	42,9	3	47	88	4	-	-	-
4. Kanalizace														
přípoj na kanaliz. síť	180	99,4	462	2,57	7,5	11,5	41,6	6	70	100	4	-	-	-
domácí čistička odp. vod	-	-	-	X	-	-	X	-	-	-	-	-	-	-
žumpa, jímka	1	0,6	3	3,00	0,1	0,1	54,0	-	-	1	-	-	-	-
bez kanalizace a jímky	-	-	-	X	-	-	X	-	-	-	-	-	-	-
nezjištěno	-	-	-	X	-	-	X	-	-	-	-	-	-	-
celkem	181	100,0	465	2,57	7,5	11,6	41,7	6	70	101	4	-	-	-
5. Teplá voda														
zdroj mimo budovu	73	40,3	183	2,51	2,9	4,6	39,5	3	31	38	1	-	-	-
el. bojler, průtok. ohřivač	44	24,3	105	2,39	1,8	2,7	39,9	1	25	18	-	-	-	-
plynový bojler, průtok. ohřivač	32	17,7	92	2,88	1,5	2,2	45,3	-	5	26	1	-	-	-
jiný nebo kombin. zdroj	30	16,6	81	2,70	1,4	2,0	46,1	2	7	19	2	-	-	-
bez teplé vody	1	0,6	2	2,00	0,0	0,1	30,0	-	1	-	-	-	-	-
nezjištěno	1	0,6	2	2,00	0,0	0,1	36,0	-	1	-	-	-	-	-
celkem	181	100,0	465	2,57	7,5	11,6	41,7	6	70	101	4	-	-	-

2. Bytové domy - byty v osobním vlastnictví

Tab. č. 357 Trvale obydlené byty podle velikosti bytu,
podle polohy a technického vybavení bytu a podle druhu domu
a právního důvodu užívání bytu

Horšovský Týn

Poloha, technické vybavení bytu	Počet bytů		Počet obytných místností 8 m ² a více podl. pl.		Plocha bytů v tis. m ²		Průměrná obytná plocha na 1 byt v m ²	Byty podle počtu obytných místností						
	celkem	%	celkem	průměr na 1 byt	obytná	celková		1 obytn. místnost	2 pokoje	3 pokoje	4 pokoje	5+ pokojů	nezjištěno	
6. Převládající způsob vytápění														
ústřední topení celkem	142	78,5	373	2,63	6,0	9,2	42,3	5	47	86	4	-	-	-
kotelna mimo dům	43	23,8	122	2,84	1,7	2,7	40,5	-	8	34	1	-	-	-
kotelna v domě	99	54,7	251	2,54	4,3	6,5	43,1	5	39	52	3	-	-	-
z toho:														
na pevná paliva	-	-	-	X	-	-	X	-	-	-	-	-	-	-
etážové topení celkem	13	7,2	34	2,62	0,6	0,9	47,5	-	5	8	-	-	-	-
z toho:														
na plyn	8	4,4	21	2,63	0,4	0,6	46,0	-	3	5	-	-	-	-
na elektřinu	2	1,1	4	2,00	0,1	0,1	39,0	-	2	-	-	-	-	-
na pevná paliva	3	1,7	9	3,00	0,2	0,3	57,0	-	-	3	-	-	-	-
kamna celkem	22	12,2	49	2,23	0,8	1,2	34,7	1	15	6	-	-	-	-
z toho:														
na plyn	-	-	-	X	-	-	X	-	-	-	-	-	-	-
na elektřinu	18	9,9	40	2,22	0,6	1,0	34,7	1	12	5	-	-	-	-
na pevná paliva	4	2,2	9	2,25	0,1	0,2	34,8	-	3	1	-	-	-	-
jiný n. komb. způsob	3	1,7	7	2,33	0,1	0,2	40,7	-	2	1	-	-	-	-
nezjištěno	1	0,6	2	2,00	0,0	0,1	36,0	-	1	-	-	-	-	-
celkem	181	100,0	465	2,57	7,5	11,6	41,7	6	70	101	4	-	-	-
7. Koupelna (sprchový kout)														
v bytě	181	100,0	465	2,57	7,5	11,6	41,7	6	70	101	4	-	-	-
mimo byt														
vlastní	-	-	-	X	-	-	X	-	-	-	-	-	-	-
společná	-	-	-	X	-	-	X	-	-	-	-	-	-	-
bez koupelny a sprch. koutu	-	-	-	X	-	-	X	-	-	-	-	-	-	-
nezjištěno	-	-	-	X	-	-	X	-	-	-	-	-	-	-
celkem	181	100,0	465	2,57	7,5	11,6	41,7	6	70	101	4	-	-	-
8. Záchod														
splachovací v bytě	181	100,0	465	2,57	7,5	11,6	41,7	6	70	101	4	-	-	-
splach. mimo byt														
vlastní	-	-	-	X	-	-	X	-	-	-	-	-	-	-
společný	-	-	-	X	-	-	X	-	-	-	-	-	-	-
splach. mimo dům	-	-	-	X	-	-	X	-	-	-	-	-	-	-
bez splachování	-	-	-	X	-	-	X	-	-	-	-	-	-	-
nezjištěno	-	-	-	X	-	-	X	-	-	-	-	-	-	-
celkem	181	100,0	465	2,57	7,5	11,6	41,7	6	70	101	4	-	-	-
Z počtu bytů:														
koupelna i záchod v bytě	181	100,0	465	2,57	7,5	11,6	41,7	6	70	101	4	-	-	-
jen záchod v bytě	-	-	-	X	-	-	X	-	-	-	-	-	-	-
jen koupelna v bytě	-	-	-	X	-	-	X	-	-	-	-	-	-	-
Byty I. kategorie	170	93,9	438	2,58	7,1	10,9	41,6	6	64	96	4	-	-	-
Byty II. kategorie	10	5,5	25	2,50	0,4	0,7	43,2	-	5	5	-	-	-	-

3. Bytové domy - byty nájemní

Tab. č. 357 Trvale obydlené byty podle velikosti bytu,
podle polohy a technického vybavení bytu a podle druhu domu
a právního důvodu užívání bytu

Horšovský Týn

Poloha, technické vybavení bytu	Počet bytů		Počet obytných místností 8 m ² a více podl. pl.		Plocha bytů v tis. m ²		Průměrná obytná plocha na 1 byt v m ²	Byty podle počtu obytných místností						
	celkem	%	celkem	průměr na 1 byt	obytná	celková		1 oby. místnost	2 pokoje	3 pokoje	4 pokoje	5+ pokojů	nezjištěno	
1. Poloha bytu podle podlaží														
přízemí	159	32,9	336	2,11	5,6	9,0	35,4	33	77	47	2	-	-	-
přízemí a 1. poschodí	15	3,1	32	2,13	0,5	0,9	36,2	3	7	5	-	-	-	-
1. poschodí	190	39,3	419	2,21	7,4	11,6	38,7	28	100	58	3	1	-	-
2. poschodí	58	12,0	120	2,07	2,0	3,2	34,3	18	19	20	1	-	-	-
3. poschodí	31	6,4	62	2,00	1,0	1,6	31,0	9	14	7	1	-	-	-
4. poschodí	8	1,7	17	2,13	0,2	0,4	30,5	3	1	4	-	-	-	-
5. - 7. poschodí	17	3,5	37	2,18	0,5	0,7	30,3	8	4	4	-	1	-	-
8. - 11. poschodí	-	-	-	X	-	-	X	-	-	-	-	-	-	-
12. a vyšší poschodí	-	-	-	X	-	-	X	-	-	-	-	-	-	-
suterén, sklep	1	0,2	1	1,00	0,0	0,1	32,0	1	-	-	-	-	-	-
nezjištěno	4	0,8	-	X	-	-	X	-	-	-	-	-	-	4
celkem	483	100,0	1024	2,14	17,3	27,4	36,1	103	222	145	7	2	-	4
2. Plyn														
zaveden	164	34,0	378	2,30	6,1	9,7	37,2	30	65	64	3	2	-	-
bez plynu	305	63,1	626	2,05	10,8	17,1	35,4	71	151	79	4	-	-	-
nezjištěno	14	2,9	20	2,00	0,4	0,6	37,2	2	6	2	-	-	-	4
celkem	483	100,0	1024	2,14	17,3	27,4	36,1	103	222	145	7	2	-	4
3. Vodovod														
v bytě	477	98,8	1020	2,14	17,2	27,3	36,1	103	220	145	7	2	-	-
mimo byt	2	0,4	4	2,00	0,1	0,1	28,5	-	2	-	-	-	-	-
bez vodovodu	-	-	-	X	-	-	X	-	-	-	-	-	-	-
nezjištěno	4	0,8	-	X	-	-	X	-	-	-	-	-	-	4
celkem	483	100,0	1024	2,14	17,3	27,4	36,1	103	222	145	7	2	-	4
z toho:														
voda a plyn v bytě	164	34,0	378	2,30	6,1	9,7	37,2	30	65	64	3	2	-	-
4. Kanalizace														
přípoj na kanaliz. síť	467	96,7	988	2,13	16,6	26,3	35,9	102	211	142	6	2	-	4
domácí čistička odp. vod	-	-	-	X	-	-	X	-	-	-	-	-	-	-
žumpa, jímka	16	3,3	36	2,25	0,7	1,0	42,0	1	11	3	1	-	-	-
bez kanalizace a jímky	-	-	-	X	-	-	X	-	-	-	-	-	-	-
nezjištěno	-	-	-	X	-	-	X	-	-	-	-	-	-	-
celkem	483	100,0	1024	2,14	17,3	27,4	36,1	103	222	145	7	2	-	4
5. Teplá voda														
zdroj mimo budovu	74	15,3	142	1,92	2,3	3,6	30,9	28	25	20	1	-	-	-
el. bojler, průtok. ohřivač	291	60,2	636	2,19	11,0	17,4	37,8	46	149	92	4	-	-	-
plynový bojler, průtok. ohřivač	51	10,6	126	2,47	2,0	3,2	39,5	7	21	20	2	1	-	-
jiný nebo kombin. zdroj	46	9,5	89	1,93	1,4	2,3	30,3	16	19	10	-	1	-	-
bez teplé vody	11	2,3	18	1,64	0,3	0,5	31,7	4	7	-	-	-	-	-
nezjištěno	10	2,1	13	2,17	0,2	0,3	36,3	2	1	3	-	-	-	4
celkem	483	100,0	1024	2,14	17,3	27,4	36,1	103	222	145	7	2	-	4

3. Bytové domy - byty nájemní

Tab. č. 357 Trvale obydlené byty podle velikosti bytu,
podle polohy a technického vybavení bytu a podle druhu domu
a právního důvodu užívání bytu

Horšovský Týn

Poloha, technické vybavení bytu	Počet bytů		Počet obytných místností 8 m ² a více podl. pl.		Plocha bytů v tis. m ²		Průměrná obytná plocha na 1 byt v m ²	Byty podle počtu obytných místností						
	celkem	%	celkem	průměr na 1 byt	obytná	celková		1 obytn. místnost	2 pokoje	3 pokoje	4 pokoje	5+ pokojů	nezjištěno	
6. Převládající způsob vytápění														
ústřední topení celkem	197	40,8	425	2,16	7,0	11,0	35,3	51	75	66	3	2	-	-
kotelna mimo dům	21	4,3	48	2,29	0,7	1,2	35,3	3	9	9	-	-	-	-
kotelna v domě	176	36,4	377	2,14	6,2	9,8	35,3	48	66	57	3	2	-	-
z toho:														
na pevná paliva	16	3,3	38	2,38	0,7	1,0	44,8	-	10	6	-	-	-	-
etážové topení celkem	72	14,9	176	2,44	3,0	4,9	42,2	2	38	30	2	-	-	-
z toho:														
na plyn	12	2,5	30	2,50	0,5	0,8	40,5	-	6	6	-	-	-	-
na elektřinu	17	3,5	40	2,35	0,7	1,2	43,6	-	11	6	-	-	-	-
na pevná paliva	43	8,9	106	2,47	1,8	2,9	42,1	2	21	18	2	-	-	-
kamna celkem	181	37,5	362	2,00	6,2	9,9	34,5	44	94	42	1	-	-	-
z toho:														
na plyn	3	0,6	7	2,33	0,1	0,2	43,3	-	2	1	-	-	-	-
na elektřinu	124	25,7	240	1,94	4,3	6,8	34,4	35	63	25	1	-	-	-
na pevná paliva	54	11,2	115	2,13	1,8	2,9	34,1	9	29	16	-	-	-	-
jiný n. komb. způsob	23	4,8	51	2,22	0,9	1,3	38,2	4	11	7	1	-	-	-
nezjištěno	10	2,1	10	1,67	0,2	0,3	27,7	2	4	-	-	-	-	4
celkem	483	100,0	1024	2,14	17,3	27,4	36,1	103	222	145	7	2	-	4
7. Koupelna (sprchový kout)														
v bytě	467	96,7	1004	2,15	16,9	26,8	36,2	98	216	144	7	2	-	-
mimo byt														
vlastní	5	1,0	9	1,80	0,1	0,2	27,4	1	4	-	-	-	-	-
společná	4	0,8	6	1,50	0,1	0,2	27,8	3	-	1	-	-	-	-
bez koupelny a sprch. koutu	3	0,6	5	1,67	0,1	0,2	36,0	1	2	-	-	-	-	-
nezjištěno	4	0,8	-	X	-	-	X	-	-	-	-	-	-	4
celkem	483	100,0	1024	2,14	17,3	27,4	36,1	103	222	145	7	2	-	4
8. Záchod														
splachovací v bytě	461	95,4	993	2,15	16,7	26,5	36,2	96	213	143	7	2	-	-
splach. mimo byt														
vlastní	11	2,3	20	1,82	0,3	0,6	30,7	3	7	1	-	-	-	-
společný	7	1,4	11	1,57	0,2	0,3	35,4	4	2	1	-	-	-	-
splach. mimo dům	-	-	-	X	-	-	X	-	-	-	-	-	-	-
bez splachování	-	-	-	X	-	-	X	-	-	-	-	-	-	-
nezjištěno	4	0,8	-	X	-	-	X	-	-	-	-	-	-	4
celkem	483	100,0	1024	2,14	17,3	27,4	36,1	103	222	145	7	2	-	4
Z počtu bytů:														
koupelna i záchod v bytě	461	95,4	993	2,15	16,7	26,5	36,2	96	213	143	7	2	-	-
jen záchod v bytě	-	-	-	X	-	-	X	-	-	-	-	-	-	-
jen koupelna v bytě	6	1,2	11	1,83	0,2	0,4	38,3	2	3	1	-	-	-	-
Byty I. kategorie	352	72,9	740	2,10	12,5	19,9	35,6	86	156	104	4	2	-	-
Byty II. kategorie	113	23,4	260	2,30	4,3	6,8	38,1	11	60	39	3	-	-	-

4. Bytové domy - byty družstevní

Tab. č. 357 Trvale obydlené byty podle velikosti bytu,
podle polohy a technického vybavení bytu a podle druhu domu
a právního důvodu užívání bytu

Horšovský Týn

Poloha, technické vybavení bytu	Počet bytů		Počet obytných místností 8 m ² a více podl. pl.		Plocha bytů v tis. m ²		Průměrná obytná plocha na 1 byt v m ²	Byty podle počtu obytných místností						
	celkem	%	celkem	průměr na 1 byt	obytná	celková		1 obytn. místnost	2 pokoje	3 pokoje	4 pokoje	5+ pokojů	nezjištěno	
1. Poloha bytu podle podlaží														
přízemí	42	23,0	106	2,52	1,9	2,8	44,5	2	16	24	-	-	-	-
přízemí a 1. poschodí	3	1,6	6	2,00	0,1	0,2	35,3	1	1	1	-	-	-	-
1. poschodí	38	20,8	89	2,34	1,6	2,4	41,3	3	19	16	-	-	-	-
2. poschodí	44	24,0	114	2,59	1,9	2,9	43,8	1	16	27	-	-	-	-
3. poschodí	28	15,3	73	2,61	1,3	1,9	44,8	1	10	16	1	-	-	-
4. poschodí	12	6,6	29	2,42	0,5	0,8	41,8	-	7	5	-	-	-	-
5. - 7. poschodí	15	8,2	30	2,00	0,6	0,9	41,5	3	9	3	-	-	-	-
8. - 11. poschodí	-	-	-	X	-	-	X	-	-	-	-	-	-	-
12. a vyšší poschodí	-	-	-	X	-	-	X	-	-	-	-	-	-	-
suterén, sklep	-	-	-	X	-	-	X	-	-	-	-	-	-	-
nezjištěno	1	0,5	-	X	-	-	X	-	-	-	-	-	-	1
celkem	183	100,0	447	2,46	7,9	11,8	43,1	11	78	92	1	-	-	1
2. Plyn														
zaveden	153	83,6	371	2,42	6,5	9,8	42,4	8	73	71	1	-	-	-
bez plynu	28	15,3	73	2,61	1,3	1,9	46,6	3	5	20	-	-	-	-
nezjištěno	2	1,1	3	3,00	0,1	0,1	54,0	-	-	1	-	-	-	1
celkem	183	100,0	447	2,46	7,9	11,8	43,1	11	78	92	1	-	-	1
3. Vodovod														
v bytě	183	100,0	447	2,46	7,9	11,8	43,1	11	78	92	1	-	-	1
mimo byt	-	-	-	X	-	-	X	-	-	-	-	-	-	-
bez vodovodu	-	-	-	X	-	-	X	-	-	-	-	-	-	-
nezjištěno	-	-	-	X	-	-	X	-	-	-	-	-	-	-
celkem	183	100,0	447	2,46	7,9	11,8	43,1	11	78	92	1	-	-	1
z toho:														
voda a plyn v bytě	153	83,6	371	2,42	6,5	9,8	42,4	8	73	71	1	-	-	-
4. Kanalizace														
přípoj na kanaliz. síť	183	100,0	447	2,46	7,9	11,8	43,1	11	78	92	1	-	-	1
domácí čistička odp. vod	-	-	-	X	-	-	X	-	-	-	-	-	-	-
žumpa, jímka	-	-	-	X	-	-	X	-	-	-	-	-	-	-
bez kanalizace a jímky	-	-	-	X	-	-	X	-	-	-	-	-	-	-
nezjištěno	-	-	-	X	-	-	X	-	-	-	-	-	-	-
celkem	183	100,0	447	2,46	7,9	11,8	43,1	11	78	92	1	-	-	1
5. Teplá voda														
zdroj mimo budovu	47	25,7	113	2,40	1,9	3,0	41,4	4	21	21	1	-	-	-
el. bojler, průtok. ohřívač	27	14,8	74	2,74	1,3	1,9	48,9	1	5	21	-	-	-	-
plynový bojler, průtok. ohřívač	50	27,3	121	2,42	2,1	3,1	41,2	3	23	24	-	-	-	-
jiný nebo kombin. zdroj	57	31,1	136	2,39	2,5	3,7	43,8	3	29	25	-	-	-	-
bez teplé vody	-	-	-	X	-	-	X	-	-	-	-	-	-	-
nezjištěno	2	1,1	3	3,00	0,0	0,0	28,0	-	-	1	-	-	-	1
celkem	183	100,0	447	2,46	7,9	11,8	43,1	11	78	92	1	-	-	1

4. Bytové domy - byty družstevní

Tab. č. 357 Trvale obydlené byty podle velikosti bytu,
podle polohy a technického vybavení bytu a podle druhu domu
a právního důvodu užívání bytu

Horšovský Týn

Poloha, technické vybavení bytu	Počet bytů		Počet obytných místností 8 m ² a více podl. pl.		Plocha bytů v tis. m ²		Průměrná obytná plocha na 1 byt v m ²	Byty podle počtu obytných místností						
	celkem	%	celkem	průměr na 1 byt	obytná	celková		1 obyt. místnost	2 pokoje	3 pokoje	4 pokoje	5+ pokojů	nezjištěno	
6. Převládající způsob vytápění														
ústřední topení celkem	174	95,1	430	2,47	7,5	11,3	43,3	10	73	90	1	-	-	
kotelna mimo dům	3	1,6	7	2,33	0,1	0,2	40,7	-	2	1	-	-	-	
kotelna v domě	171	93,4	423	2,47	7,4	11,1	43,3	10	71	89	1	-	-	
z toho:														
na pevná paliva	20	10,9	59	2,95	1,0	1,5	51,8	-	1	19	-	-	-	
etážové topení celkem	4	2,2	9	2,25	0,2	0,3	51,0	-	3	1	-	-	-	
z toho:														
na plyn	-	-	-	X	-	-	X	-	-	-	-	-	-	
na elektřinu	-	-	-	X	-	-	X	-	-	-	-	-	-	
na pevná paliva	4	2,2	9	2,25	0,2	0,3	51,0	-	3	1	-	-	-	
kamna celkem	3	1,6	6	2,00	0,1	0,1	26,7	1	1	1	-	-	-	
z toho:														
na plyn	-	-	-	X	-	-	X	-	-	-	-	-	-	
na elektřinu	3	1,6	6	2,00	0,1	0,1	26,7	1	1	1	-	-	-	
na pevná paliva	-	-	-	X	-	-	X	-	-	-	-	-	-	
jiný n. komb. způsob	1	0,5	2	2,00	0,0	0,1	36,0	-	1	-	-	-	-	
nezjištěno	1	0,5	-	X	-	-	X	-	-	-	-	-	1	
celkem	183	100,0	447	2,46	7,9	11,8	43,1	11	78	92	1	-	1	
7. Koupelna (sprchový kout)														
v bytě	183	100,0	447	2,46	7,9	11,8	43,1	11	78	92	1	-	1	
mimo byt														
vlastní	-	-	-	X	-	-	X	-	-	-	-	-	-	
společná	-	-	-	X	-	-	X	-	-	-	-	-	-	
bez koupelny a sprch. koutu	-	-	-	X	-	-	X	-	-	-	-	-	-	
nezjištěno	-	-	-	X	-	-	X	-	-	-	-	-	-	
celkem	183	100,0	447	2,46	7,9	11,8	43,1	11	78	92	1	-	1	
8. Záchod														
splachovací v bytě	183	100,0	447	2,46	7,9	11,8	43,1	11	78	92	1	-	1	
splach. mimo byt														
vlastní	-	-	-	X	-	-	X	-	-	-	-	-	-	
společný	-	-	-	X	-	-	X	-	-	-	-	-	-	
splach. mimo dům	-	-	-	X	-	-	X	-	-	-	-	-	-	
bez splachování	-	-	-	X	-	-	X	-	-	-	-	-	-	
nezjištěno	-	-	-	X	-	-	X	-	-	-	-	-	-	
celkem	183	100,0	447	2,46	7,9	11,8	43,1	11	78	92	1	-	1	
Z počtu bytů:														
koupelna i záchod v bytě	183	100,0	447	2,46	7,9	11,8	43,1	11	78	92	1	-	1	
jen záchod v bytě	-	-	-	X	-	-	X	-	-	-	-	-	-	
jen koupelna v bytě	-	-	-	X	-	-	X	-	-	-	-	-	-	
Byty I. kategorie	177	96,7	436	2,46	7,6	11,4	43,0	11	74	91	1	-	-	
Byty II. kategorie	5	2,7	11	2,20	0,2	0,4	48,0	-	4	1	-	-	-	

5. Bytové domy - byty členů družstva založeného
v průběhu privatizace

Tab. č. 357 Trvale obydlené byty podle velikosti bytu,
podle polohy a technického vybavení bytu a podle druhu domu
a právního důvodu užívání bytu

Horšovský Týn

Poloha, technické vybavení bytu	Počet bytů		Počet obytných místností 8 m ² a více podl. pl.		Plocha bytů v tis. m ²		Průměrná obytná plocha na 1 byt v m ²	Byty podle počtu obytných místností						
	celkem	%	celkem	průměr na 1 byt	obytná	celková		1 obytná místnost	2 pokoje	3 pokoje	4 pokoje	5+ pokojů	nezjištěno	
1. Poloha bytu podle podlaží														
přízemí	-	X	-	X	-	-	X	-	-	-	-	-	-	-
přízemí a 1. poschodí	-	X	-	X	-	-	X	-	-	-	-	-	-	-
1. poschodí	-	X	-	X	-	-	X	-	-	-	-	-	-	-
2. poschodí	-	X	-	X	-	-	X	-	-	-	-	-	-	-
3. poschodí	-	X	-	X	-	-	X	-	-	-	-	-	-	-
4. poschodí	-	X	-	X	-	-	X	-	-	-	-	-	-	-
5. - 7. poschodí	-	X	-	X	-	-	X	-	-	-	-	-	-	-
8. - 11. poschodí	-	X	-	X	-	-	X	-	-	-	-	-	-	-
12. a vyšší poschodí	-	X	-	X	-	-	X	-	-	-	-	-	-	-
suterén, sklep	-	X	-	X	-	-	X	-	-	-	-	-	-	-
nezjištěno	-	X	-	X	-	-	X	-	-	-	-	-	-	-
celkem	-	X	-	X	-	-	X	-	-	-	-	-	-	-
2. Plyn														
zaveden	-	X	-	X	-	-	X	-	-	-	-	-	-	-
bez plynu	-	X	-	X	-	-	X	-	-	-	-	-	-	-
nezjištěno	-	X	-	X	-	-	X	-	-	-	-	-	-	-
celkem	-	X	-	X	-	-	X	-	-	-	-	-	-	-
3. Vodovod														
v bytě	-	X	-	X	-	-	X	-	-	-	-	-	-	-
mimo byt	-	X	-	X	-	-	X	-	-	-	-	-	-	-
bez vodovodu	-	X	-	X	-	-	X	-	-	-	-	-	-	-
nezjištěno	-	X	-	X	-	-	X	-	-	-	-	-	-	-
celkem	-	X	-	X	-	-	X	-	-	-	-	-	-	-
z toho:														
voda a plyn v bytě	-	X	-	X	-	-	X	-	-	-	-	-	-	-
4. Kanalizace														
přípoj na kanaliz. síť	-	X	-	X	-	-	X	-	-	-	-	-	-	-
domácí čistička odp. vod	-	X	-	X	-	-	X	-	-	-	-	-	-	-
žumpa, jímka	-	X	-	X	-	-	X	-	-	-	-	-	-	-
bez kanalizace a jímky	-	X	-	X	-	-	X	-	-	-	-	-	-	-
nezjištěno	-	X	-	X	-	-	X	-	-	-	-	-	-	-
celkem	-	X	-	X	-	-	X	-	-	-	-	-	-	-
5. Teplá voda														
zdroj mimo budovu	-	X	-	X	-	-	X	-	-	-	-	-	-	-
el. bojler, průtok. ohřivač	-	X	-	X	-	-	X	-	-	-	-	-	-	-
plynový bojler, průtok. ohřivač	-	X	-	X	-	-	X	-	-	-	-	-	-	-
jiný nebo kombin. zdroj	-	X	-	X	-	-	X	-	-	-	-	-	-	-
bez teplé vody	-	X	-	X	-	-	X	-	-	-	-	-	-	-
nezjištěno	-	X	-	X	-	-	X	-	-	-	-	-	-	-
celkem	-	X	-	X	-	-	X	-	-	-	-	-	-	-

5. Bytové domy - byty členů družstva založeného
v průběhu privatizace

Tab. č. 357 Trvale obydlené byty podle velikosti bytu,
podle polohy a technického vybavení bytu a podle druhu domu
a právního důvodu užívání bytu

Horšovský Týn

Poloha, technické vybavení bytu	Počet bytů		Počet obytných místností 8 m ² a více podl. pl.		Plocha bytů v tis. m ²		Průměrná obytná plocha na 1 byt v m ²	Byty podle počtu obytných místností						
	celkem	%	celkem	průměr na 1 byt	obytná	celková		1 obytná místnost	2 pokoje	3 pokoje	4 pokoje	5+ pokojů	nezjištěno	
6. Převládající způsob vytápění														
ústřední topení celkem	-	X	-	X	-	-	X	-	-	-	-	-	-	-
kotelna mimo dům	-	X	-	X	-	-	X	-	-	-	-	-	-	-
kotelna v domě	-	X	-	X	-	-	X	-	-	-	-	-	-	-
z toho:														
na pevná paliva	-	X	-	X	-	-	X	-	-	-	-	-	-	-
etážové topení celkem	-	X	-	X	-	-	X	-	-	-	-	-	-	-
z toho:														
na plyn	-	X	-	X	-	-	X	-	-	-	-	-	-	-
na elektřinu	-	X	-	X	-	-	X	-	-	-	-	-	-	-
na pevná paliva	-	X	-	X	-	-	X	-	-	-	-	-	-	-
kamna celkem	-	X	-	X	-	-	X	-	-	-	-	-	-	-
z toho:														
na plyn	-	X	-	X	-	-	X	-	-	-	-	-	-	-
na elektřinu	-	X	-	X	-	-	X	-	-	-	-	-	-	-
na pevná paliva	-	X	-	X	-	-	X	-	-	-	-	-	-	-
jiný n. komb. způsob	-	X	-	X	-	-	X	-	-	-	-	-	-	-
nezjištěno	-	X	-	X	-	-	X	-	-	-	-	-	-	-
celkem	-	X	-	X	-	-	X	-	-	-	-	-	-	-
7. Koupelna (sprchový kout)														
v bytě	-	X	-	X	-	-	X	-	-	-	-	-	-	-
mimo byt														
vlastní	-	X	-	X	-	-	X	-	-	-	-	-	-	-
společná	-	X	-	X	-	-	X	-	-	-	-	-	-	-
bez koupelny a sprch. koutu	-	X	-	X	-	-	X	-	-	-	-	-	-	-
nezjištěno	-	X	-	X	-	-	X	-	-	-	-	-	-	-
celkem	-	X	-	X	-	-	X	-	-	-	-	-	-	-
8. Záchod														
splachovací v bytě	-	X	-	X	-	-	X	-	-	-	-	-	-	-
splach. mimo byt														
vlastní	-	X	-	X	-	-	X	-	-	-	-	-	-	-
společný	-	X	-	X	-	-	X	-	-	-	-	-	-	-
splach. mimo dům	-	X	-	X	-	-	X	-	-	-	-	-	-	-
bez splachování	-	X	-	X	-	-	X	-	-	-	-	-	-	-
nezjištěno	-	X	-	X	-	-	X	-	-	-	-	-	-	-
celkem	-	X	-	X	-	-	X	-	-	-	-	-	-	-
Z počtu bytů:														
koupelna i záchod v bytě	-	X	-	X	-	-	X	-	-	-	-	-	-	-
jen záchod v bytě	-	X	-	X	-	-	X	-	-	-	-	-	-	-
jen koupelna v bytě	-	X	-	X	-	-	X	-	-	-	-	-	-	-
Byty I. kategorie	-	X	-	X	-	-	X	-	-	-	-	-	-	-
Byty II. kategorie	-	X	-	X	-	-	X	-	-	-	-	-	-	-

6. Bytové domy - byty ostatní

Tab. č. 357 Trvale obydlené byty podle velikosti bytu,
podle polohy a technického vybavení bytu a podle druhu domu
a právního důvodu užívání bytu

Horšovský Týn

Poloha, technické vybavení bytu	Počet bytů		Počet obytných místností 8 m2 a více podl. pl.		Plocha bytů v tis. m2		Průměrná obytná plocha na 1 byt v m2	Byty podle počtu obytných místností						
	celkem	%	celkem	průměr na 1 byt	obytná	celková		1 obytn. místnost	2 pokoje	3 pokoje	4 pokoje	5+ pokojů	nezjištěno	
1. Poloha bytu podle podlaží														
přízemí	9	32,1	17	1,89	0,4	0,6	40,6	4	2	3	-	-	-	
přízemí a 1. poschodí	-	-	-	X	-	-	X	-	-	-	-	-	-	
1. poschodí	9	32,1	22	2,44	0,5	0,7	51,3	1	3	5	-	-	-	
2. poschodí	8	28,6	16	2,00	0,3	0,5	37,0	2	4	2	-	-	-	
3. poschodí	1	3,6	3	3,00	0,0	0,1	39,0	-	-	1	-	-	-	
4. poschodí	1	3,6	3	3,00	0,1	0,1	53,0	-	-	1	-	-	-	
5. - 7. poschodí	-	-	-	X	-	-	X	-	-	-	-	-	-	
8. - 11. poschodí	-	-	-	X	-	-	X	-	-	-	-	-	-	
12. a vyšší poschodí	-	-	-	X	-	-	X	-	-	-	-	-	-	
suterén, sklep	-	-	-	X	-	-	X	-	-	-	-	-	-	
nezjištěno	-	-	-	X	-	-	X	-	-	-	-	-	-	
celkem	28	100,0	61	2,18	1,2	1,8	43,4	7	9	12	-	-	-	
2. Plyn														
zaveden	9	32,1	18	2,00	0,3	0,5	34,2	3	3	3	-	-	-	
bez plynu	18	64,3	42	2,33	0,9	1,3	49,5	3	6	9	-	-	-	
nezjištěno	1	3,6	1	1,00	0,0	0,0	16,0	1	-	-	-	-	-	
celkem	28	100,0	61	2,18	1,2	1,8	43,4	7	9	12	-	-	-	
3. Vodovod														
v bytě	28	100,0	61	2,18	1,2	1,8	43,4	7	9	12	-	-	-	
mimo byt	-	-	-	X	-	-	X	-	-	-	-	-	-	
bez vodovodu	-	-	-	X	-	-	X	-	-	-	-	-	-	
nezjištěno	-	-	-	X	-	-	X	-	-	-	-	-	-	
celkem	28	100,0	61	2,18	1,2	1,8	43,4	7	9	12	-	-	-	
z toho:														
voda a plyn v bytě	9	32,1	18	2,00	0,3	0,5	34,2	3	3	3	-	-	-	
4. Kanalizace														
přípoj na kanaliz. síť	24	85,7	53	2,21	1,0	1,6	42,5	6	7	11	-	-	-	
domácí čistička odp. vod	-	-	-	X	-	-	X	-	-	-	-	-	-	
žumpa, jímka	4	14,3	8	2,00	0,2	0,3	48,8	1	2	1	-	-	-	
bez kanalizace a jímky	-	-	-	X	-	-	X	-	-	-	-	-	-	
nezjištěno	-	-	-	X	-	-	X	-	-	-	-	-	-	
celkem	28	100,0	61	2,18	1,2	1,8	43,4	7	9	12	-	-	-	
5. Teplá voda														
zdroj mimo budovu	5	17,9	10	2,00	0,2	0,3	35,0	2	1	2	-	-	-	
el. bojler, průtok. ohřivač	14	50,0	31	2,21	0,7	1,0	47,9	3	5	6	-	-	-	
plynový bojler, průtok. ohřivač	3	10,7	4	1,33	0,1	0,2	29,7	2	1	-	-	-	-	
jiný nebo kombin. zdroj	5	17,9	13	2,60	0,2	0,4	46,8	-	2	3	-	-	-	
bez teplé vody	1	3,6	3	3,00	0,0	0,1	47,0	-	-	1	-	-	-	
nezjištěno	-	-	-	X	-	-	X	-	-	-	-	-	-	
celkem	28	100,0	61	2,18	1,2	1,8	43,4	7	9	12	-	-	-	

6. Bytové domy - byty ostatní

Tab. č. 357 Trvale obydlené byty podle velikosti bytu,
podle polohy a technického vybavení bytu a podle druhu domu
a právního důvodu užívání bytu

Horšovský Týn

Poloha, technické vybavení bytu	Počet bytů		Počet obytných místností 8 m ² a více podl. pl.		Plocha bytů v tis. m ²		Průměrná obytná plocha na 1 byt v m ²	Byty podle počtu obytných místností						
	celkem	%	celkem	průměr na 1 byt	obytná	celková		1 obytn. místnost	2 pokoje	3 pokoje	4 pokoje	5+ pokojů	nezjištěno	
6. Převládající způsob vytápění														
ústřední topení celkem	19	67,9	42	2,21	0,8	1,3	43,6	4	7	8	-	-	-	
kotelna mimo dům	3	10,7	7	2,33	0,1	0,2	36,7	1	-	2	-	-	-	
kotelna v domě	16	57,1	35	2,19	0,7	1,1	44,9	3	7	6	-	-	-	
z toho:														
na pevná paliva	4	14,3	10	2,50	0,2	0,4	59,3	-	2	2	-	-	-	
etážové topení celkem	4	14,3	11	2,75	0,2	0,3	56,3	-	1	3	-	-	-	
z toho:														
na plyn	-	-	-	X	-	-	X	-	-	-	-	-	-	
na elektřinu	1	3,6	3	3,00	0,1	0,1	84,0	-	-	1	-	-	-	
na pevná paliva	3	10,7	8	2,67	0,1	0,2	47,0	-	1	2	-	-	-	
kamna celkem	5	17,9	8	1,60	0,2	0,3	32,4	3	1	1	-	-	-	
z toho:														
na plyn	-	-	-	X	-	-	X	-	-	-	-	-	-	
na elektřinu	3	10,7	4	1,33	0,1	0,1	27,0	2	1	-	-	-	-	
na pevná paliva	2	7,1	4	2,00	0,1	0,1	40,5	1	-	1	-	-	-	
jiný n. komb. způsob	-	-	-	X	-	-	X	-	-	-	-	-	-	
nezjištěno	-	-	-	X	-	-	X	-	-	-	-	-	-	
celkem	28	100,0	61	2,18	1,2	1,8	43,4	7	9	12	-	-	-	
7. Koupelna (sprchový kout)														
v bytě	28	100,0	61	2,18	1,2	1,8	43,4	7	9	12	-	-	-	
mimo byt														
vlastní	-	-	-	X	-	-	X	-	-	-	-	-	-	
společná	-	-	-	X	-	-	X	-	-	-	-	-	-	
bez koupelny a sprch. koutu	-	-	-	X	-	-	X	-	-	-	-	-	-	
nezjištěno	-	-	-	X	-	-	X	-	-	-	-	-	-	
celkem	28	100,0	61	2,18	1,2	1,8	43,4	7	9	12	-	-	-	
8. Záchod														
splachovací v bytě	28	100,0	61	2,18	1,2	1,8	43,4	7	9	12	-	-	-	
splach. mimo byt														
vlastní	-	-	-	X	-	-	X	-	-	-	-	-	-	
společný	-	-	-	X	-	-	X	-	-	-	-	-	-	
splach. mimo dům	-	-	-	X	-	-	X	-	-	-	-	-	-	
bez splachování	-	-	-	X	-	-	X	-	-	-	-	-	-	
nezjištěno	-	-	-	X	-	-	X	-	-	-	-	-	-	
celkem	28	100,0	61	2,18	1,2	1,8	43,4	7	9	12	-	-	-	
Z počtu bytů:														
koupelna i záchod v bytě	28	100,0	61	2,18	1,2	1,8	43,4	7	9	12	-	-	-	
jen záchod v bytě	-	-	-	X	-	-	X	-	-	-	-	-	-	
jen koupelna v bytě	-	-	-	X	-	-	X	-	-	-	-	-	-	
Byty I. kategorie	23	82,1	49	2,13	1,0	1,5	43,2	6	8	9	-	-	-	
Byty II. kategorie	5	17,9	12	2,40	0,2	0,3	44,4	1	1	3	-	-	-	

7. Ostatní budovy

Tab. č. 357 Trvale obydlené byty podle velikosti bytu,
podle polohy a technického vybavení bytu a podle druhu domu
a právního důvodu užívání bytu

Horšovský Týn

Poloha, technické vybavení bytu	Počet bytů		Počet obytných místností 8 m ² a více podl. pl.		Plocha bytů v tis. m ²		Průměrná obytná plocha na 1 byt v m ²	Byty podle počtu obytných místností						
	celkem	%	celkem	průměr na 1 byt	obytná	celková		1 obytn. místnost	2 pokoje	3 pokoje	4 pokoje	5+ pokojů	nezjištěno	
1. Poloha bytu podle podlaží														
přízemí	11	30,6	26	2,36	0,5	0,8	47,3	2	5	3	-	1	-	
přízemí a 1. poschodí	2	5,6	5	2,50	0,1	0,1	41,5	-	1	1	-	-	-	
1. poschodí	20	55,6	46	2,30	0,9	1,4	43,7	3	10	5	2	-	-	
2. poschodí	3	8,3	8	2,67	0,2	0,2	55,3	-	1	2	-	-	-	
3. poschodí	-	-	-	X	-	-	X	-	-	-	-	-	-	
4. poschodí	-	-	-	X	-	-	X	-	-	-	-	-	-	
5. - 7. poschodí	-	-	-	X	-	-	X	-	-	-	-	-	-	
8. - 11. poschodí	-	-	-	X	-	-	X	-	-	-	-	-	-	
12. a vyšší poschodí	-	-	-	X	-	-	X	-	-	-	-	-	-	
suterén, sklep	-	-	-	X	-	-	X	-	-	-	-	-	-	
nezjištěno	-	-	-	X	-	-	X	-	-	-	-	-	-	
celkem	36	100,0	85	2,36	1,6	2,6	45,6	5	17	11	2	1	-	
2. Plyn														
zaveden	7	19,4	21	3,00	0,4	0,6	57,0	-	3	2	1	1	-	
bez plynu	27	75,0	61	2,26	1,2	1,8	43,8	4	13	9	1	-	-	
nezjištěno	2	5,6	3	1,50	0,1	0,1	30,0	1	1	-	-	-	-	
celkem	36	100,0	85	2,36	1,6	2,6	45,6	5	17	11	2	1	-	
3. Vodovod														
v bytě	36	100,0	85	2,36	1,6	2,6	45,6	5	17	11	2	1	-	
mimo byt	-	-	-	X	-	-	X	-	-	-	-	-	-	
bez vodovodu	-	-	-	X	-	-	X	-	-	-	-	-	-	
nezjištěno	-	-	-	X	-	-	X	-	-	-	-	-	-	
celkem	36	100,0	85	2,36	1,6	2,6	45,6	5	17	11	2	1	-	
z toho:														
voda a plyn v bytě	7	19,4	21	3,00	0,4	0,6	57,0	-	3	2	1	1	-	
4. Kanalizace														
přípoj na kanaliz. síť	31	86,1	73	2,35	1,4	2,2	46,4	4	16	8	2	1	-	
domácí čistička odp. vod	-	-	-	X	-	-	X	-	-	-	-	-	-	
žumpa, jímka	5	13,9	12	2,40	0,2	0,3	41,0	1	1	3	-	-	-	
bez kanalizace a jímky	-	-	-	X	-	-	X	-	-	-	-	-	-	
nezjištěno	-	-	-	X	-	-	X	-	-	-	-	-	-	
celkem	36	100,0	85	2,36	1,6	2,6	45,6	5	17	11	2	1	-	
5. Teplá voda														
zdroj mimo budovu	-	-	-	X	-	-	X	-	-	-	-	-	-	
el. bojler, průtok. ohřivač	33	91,7	78	2,36	1,5	2,3	45,5	4	16	11	1	1	-	
plynový bojler, průtok. ohřivač	2	5,6	6	3,00	0,1	0,2	61,5	-	1	-	1	-	-	
jiný nebo kombin. zdroj	-	-	-	X	-	-	X	-	-	-	-	-	-	
bez teplé vody	1	2,8	1	1,00	0,0	0,0	16,0	1	-	-	-	-	-	
nezjištěno	-	-	-	X	-	-	X	-	-	-	-	-	-	
celkem	36	100,0	85	2,36	1,6	2,6	45,6	5	17	11	2	1	-	

7. Ostatní budovy

Tab. č. 357 Trvale obydlené byty podle velikosti bytu,
podle polohy a technického vybavení bytu a podle druhu domu
a právního důvodu užívání bytu

Horšovský Týn

Poloha, technické vybavení bytu	Počet bytů		Počet obytných místností 8 m ² a více podl. pl.		Plocha bytů v tis. m ²		Průměrná obytná plocha na 1 byt v m ²	Byty podle počtu obytných místností						
	celkem	%	celkem	průměr na 1 byt	obytná	celková		1 obytn. místnost	2 pokoje	3 pokoje	4 pokoje	5+ pokojů	nezjištěno	
6. Převládající způsob vytápění														
ústřední topení celkem	12	33,3	28	2,33	0,6	0,9	46,9	-	8	4	-	-	-	-
kotelna mimo dům	1	2,8	2	2,00	0,0	0,1	36,0	-	1	-	-	-	-	-
kotelna v domě	11	30,6	26	2,36	0,5	0,8	47,9	-	7	4	-	-	-	-
z toho:														
na pevná paliva	7	19,4	17	2,43	0,4	0,6	52,6	-	4	3	-	-	-	-
etážové topení celkem	7	19,4	19	2,71	0,4	0,6	51,9	-	3	3	1	-	-	-
z toho:														
na plyn	4	11,1	11	2,75	0,2	0,4	54,5	-	2	1	1	-	-	-
na elektřinu	-	-	-	X	-	-	X	-	-	-	-	-	-	-
na pevná paliva	3	8,3	8	2,67	0,1	0,2	48,3	-	1	2	-	-	-	-
kamna celkem	17	47,2	38	2,24	0,7	1,1	42,1	5	6	4	1	1	-	-
z toho:														
na plyn	1	2,8	5	5,00	0,1	0,1	88,0	-	-	-	-	1	-	-
na elektřinu	12	33,3	25	2,08	0,5	0,7	39,8	5	2	4	1	-	-	-
na pevná paliva	4	11,1	8	2,00	0,2	0,3	37,8	-	4	-	-	-	-	-
jiný n. komb. způsob	-	-	-	X	-	-	X	-	-	-	-	-	-	-
nezjištěno	-	-	-	X	-	-	X	-	-	-	-	-	-	-
celkem	36	100,0	85	2,36	1,6	2,6	45,6	5	17	11	2	1	-	-
7. Koupelna (sprchový kout)														
v bytě	28	77,8	70	2,50	1,3	2,1	48,0	3	12	10	2	1	-	-
mimo byt														
vlastní	8	22,2	15	1,88	0,3	0,5	37,4	2	5	1	-	-	-	-
společná	-	-	-	X	-	-	X	-	-	-	-	-	-	-
bez koupelny a sprch. koutu	-	-	-	X	-	-	X	-	-	-	-	-	-	-
nezjištěno	-	-	-	X	-	-	X	-	-	-	-	-	-	-
celkem	36	100,0	85	2,36	1,6	2,6	45,6	5	17	11	2	1	-	-
8. Záchod														
splachovací v bytě	26	72,2	65	2,50	1,3	1,9	48,3	3	11	9	2	1	-	-
splach. mimo byt														
vlastní	10	27,8	20	2,00	0,4	0,6	38,7	2	6	2	-	-	-	-
společný	-	-	-	X	-	-	X	-	-	-	-	-	-	-
splach. mimo dům	-	-	-	X	-	-	X	-	-	-	-	-	-	-
bez splachování	-	-	-	X	-	-	X	-	-	-	-	-	-	-
nezjištěno	-	-	-	X	-	-	X	-	-	-	-	-	-	-
celkem	36	100,0	85	2,36	1,6	2,6	45,6	5	17	11	2	1	-	-
Z počtu bytů:														
koupelna i záchod v bytě	26	72,2	65	2,50	1,3	1,9	48,3	3	11	9	2	1	-	-
jen záchod v bytě	-	-	-	X	-	-	X	-	-	-	-	-	-	-
jen koupelna v bytě	2	5,6	5	2,50	0,1	0,1	44,0	-	1	1	-	-	-	-
Byty I. kategorie	29	80,6	69	2,38	1,3	2,1	46,4	5	12	9	2	1	-	-
Byty II. kategorie	7	19,4	16	2,29	0,3	0,5	42,3	-	5	2	-	-	-	-

8. Domovní fond úhrnem

Tab. č. 357 Trvale obydlené byty podle velikosti bytu,
podle polohy a technického vybavení bytu a podle druhu domu
a právního důvodu užívání bytu

Horšovský Týn

Poloha, technické vybavení bytu	Počet bytů		Počet obytných místností 8 m ² a více podl. pl.		Plocha bytů v tis. m ²		Průměrná obytná plocha na 1 byt v m ²	Byty podle počtu obytných místností						
	celkem	%	celkem	průměr na 1 byt	obytná	celková		1 obytn. místnost	2 pokoje	3 pokoje	4 pokoje	5+ pokojů	nezjištěno	
1. Poloha bytu podle podlaží														
přízemí	720	40,8	1941	2,71	36,0	55,0	50,3	72	235	293	81	36	3	
přízemí a 1. poschodí	269	15,3	1031	3,86	19,1	29,3	71,5	7	35	74	69	82	2	
1. poschodí	433	24,6	1080	2,49	19,8	30,2	45,6	41	190	163	27	12	-	
2. poschodí	156	8,8	375	2,40	6,2	9,5	39,6	21	53	80	2	-	-	
3. poschodí	97	5,5	235	2,42	3,9	5,9	39,7	13	33	48	3	-	-	
4. poschodí	23	1,3	52	2,26	0,9	1,3	37,4	4	9	10	-	-	-	
5. - 7. poschodí	33	1,9	70	2,12	1,2	1,7	35,9	11	13	8	-	1	-	
8. - 11. poschodí	-	-	-	X	-	-	X	-	-	-	-	-	-	
12. a vyšší poschodí	-	-	-	X	-	-	X	-	-	-	-	-	-	
suterén, sklep	7	0,4	14	2,00	0,3	0,5	46,9	2	3	2	-	-	-	
nezjištěno	25	1,4	11	3,67	0,2	0,3	57,7	-	1	-	1	1	22	
celkem	1763	100,0	4809	2,77	87,5	133,8	50,4	171	572	678	183	132	27	
2. Plyn														
zaveden	631	35,8	1699	2,70	29,2	44,9	46,4	47	221	290	34	38	1	
bez plynu	1072	60,8	3018	2,82	56,5	86,3	52,8	118	337	378	146	91	2	
nezjištěno	60	3,4	92	2,56	1,7	2,6	47,1	6	14	10	3	3	24	
celkem	1763	100,0	4809	2,77	87,5	133,8	50,4	171	572	678	183	132	27	
3. Vodovod														
v bytě	1721	97,6	4775	2,78	86,8	132,6	50,5	163	565	674	183	132	4	
mimo byt	5	0,3	11	2,20	0,2	0,3	41,4	1	2	2	-	-	-	
bez vodovodu	13	0,7	22	1,69	0,5	0,8	37,8	6	5	2	-	-	-	
nezjištěno	24	1,4	1	1,00	0,0	0,0	16,0	1	-	-	-	-	23	
celkem	1763	100,0	4809	2,77	87,5	133,8	50,4	171	572	678	183	132	27	
z toho:														
voda a plyn v bytě	631	35,8	1699	2,70	29,2	44,9	46,4	47	221	290	34	38	1	
4. Kanalizace														
přípoj na kanaliz. síť	1351	76,6	3600	2,68	63,8	98,0	47,6	142	470	530	113	86	10	
domácí čistička odp. vod	13	0,7	40	3,08	0,8	1,1	58,8	-	5	3	4	1	-	
žumpa, jímka	367	20,8	1129	3,10	22,0	33,3	60,6	24	91	139	66	44	3	
bez kanalizace a jímky	11	0,6	18	1,64	0,4	0,7	38,3	5	5	1	-	-	-	
nezjištěno	21	1,2	22	3,14	0,4	0,6	63,7	-	1	5	-	1	14	
celkem	1763	100,0	4809	2,77	87,5	133,8	50,4	171	572	678	183	132	27	
5. Teplá voda														
zdroj mimo budovu	203	11,5	456	2,26	7,4	11,6	36,8	37	80	81	4	-	1	
el. bojler, průtok. ohřívač	1114	63,2	3305	2,97	61,4	93,5	55,2	74	338	428	156	117	1	
plynový bojler, průtok. ohřívač	177	10,0	484	2,73	8,2	12,6	46,2	14	57	83	13	10	-	
jiný nebo kombin. zdroj	173	9,8	427	2,47	7,7	11,7	44,5	24	64	71	9	5	-	
bez teplé vody	59	3,3	114	1,93	2,3	3,8	39,8	17	30	11	1	-	-	
nezjištěno	37	2,1	23	1,92	0,4	0,6	32,2	5	3	4	-	-	25	
celkem	1763	100,0	4809	2,77	87,5	133,8	50,4	171	572	678	183	132	27	

8. Domovní fond úhrnem

Tab. č. 357 Trvale obydlené byty podle velikosti bytu,
podle polohy a technického vybavení bytu a podle druhu domu
a právního důvodu užívání bytu

Horšovský Týn

Poloha, technické vybavení bytu	Počet bytů		Počet obytných místností 8 m ² a více podl. pl.		Plocha bytů v tis. m ²		Průměrná obytná plocha na 1 byt v m ²	Byty podle počtu obytných místností						
	celkem	%	celkem	průměr na 1 byt	obytná	celková		1 obytn. místnost	2 pokoje	3 pokoje	4 pokoje	5+ pokojů	nezjištěno	
6. Převládající způsob vytápění														
ústřední topení celkem	1160	65,8	3426	2,96	62,2	94,5	53,7	84	319	490	153	112	2	
kotelna mimo dům	78	4,4	209	2,68	3,1	4,9	40,3	4	22	49	2	1	-	
kotelna v domě	1082	61,4	3217	2,98	59,1	89,6	54,7	80	297	441	151	111	2	
z toho:														
na pevná paliva	505	28,6	1695	3,37	32,5	49,2	64,5	11	102	198	116	76	2	
etážové topení celkem	150	8,5	391	2,62	7,2	11,1	48,3	4	67	65	8	5	1	
z toho:														
na plyn	28	1,6	76	2,71	1,3	2,0	45,7	-	12	13	2	1	-	
na elektřinu	23	1,3	54	2,35	1,1	1,6	46,1	-	15	8	-	-	-	
na pevná paliva	99	5,6	261	2,66	4,9	7,4	49,6	4	40	44	6	4	1	
kamna celkem	344	19,5	775	2,25	14,0	22,1	40,7	70	152	98	16	8	-	
z toho:														
na plyn	6	0,3	17	2,83	0,3	0,5	49,2	-	3	2	-	1	-	
na elektřinu	205	11,6	451	2,20	8,2	12,9	39,9	48	91	51	10	5	-	
na pevná paliva	133	7,5	307	2,31	5,5	8,7	41,6	22	58	45	6	2	-	
jiný n. komb. způsob	70	4,0	181	2,59	3,4	5,1	48,7	9	26	25	6	4	-	
nezjištěno	39	2,2	36	2,40	0,6	1,0	40,7	4	8	-	-	3	24	
celkem	1763	100,0	4809	2,77	87,5	133,8	50,4	171	572	678	183	132	27	
7. Koupelna (sprchový kout)														
v bytě	1679	95,2	4687	2,80	85,1	130,0	50,8	152	546	667	181	130	3	
mimo byt														
vlastní	18	1,0	35	1,94	0,6	1,0	35,5	3	13	2	-	-	-	
společná	11	0,6	27	2,45	0,5	0,7	44,6	5	1	2	1	2	-	
bez koupelny a sprch. koutu	28	1,6	55	1,96	1,2	1,8	42,0	10	10	7	1	-	-	
nezjištěno	27	1,5	5	1,67	0,1	0,2	36,3	1	2	-	-	-	24	
celkem	1763	100,0	4809	2,77	87,5	133,8	50,4	171	572	678	183	132	27	
8. Záchod														
splachovací v bytě	1660	94,2	4636	2,80	84,1	128,6	50,8	147	541	661	179	128	4	
splach. mimo byt														
vlastní	30	1,7	60	2,00	1,1	1,8	36,9	6	18	6	-	-	-	
společný	12	0,7	24	2,00	0,5	0,7	41,1	6	3	1	1	1	-	
splach. mimo dům	1	0,1	3	3,00	0,1	0,1	75,0	-	-	1	-	-	-	
bez splachování	36	2,0	84	2,33	1,6	2,5	45,2	12	9	9	3	3	-	
nezjištěno	24	1,4	2	2,00	0,0	0,1	49,0	-	1	-	-	-	23	
celkem	1763	100,0	4809	2,77	87,5	133,8	50,4	171	572	678	183	132	27	
Z počtu bytů:														
koupelna i záchod v bytě	1654	93,8	4624	2,80	83,9	128,3	50,8	147	538	659	179	128	3	
jen záchod v bytě	6	0,3	12	2,40	0,2	0,3	39,6	-	3	2	-	-	1	
jen koupelna v bytě	25	1,4	63	2,52	1,1	1,7	45,4	5	8	8	2	2	-	
Byty I. kategorie	1409	79,9	3986	2,83	72,4	110,5	51,4	129	438	561	162	117	2	
Byty II. kategorie	263	14,9	678	2,58	12,3	18,9	46,8	20	111	104	18	10	-	

1. Rodinné domy

Tab. č. 358 Trvale obydlené byty podle počtu cenзовých domácností a bydlících osob, podle úrovnových ukazatelů bydlení a podle druhu domu a právního důvodu užívání bytu

Horšovský Týn

Úrovnové ukazatele bydlení	Byty s 1 cenзовou domácností								Byty se 2 a více cenзовými domácnostmi							
	v tom s počtem bydlících osob							celkem	v tom s počtem bydlících osob							celkem
	1	2	3	4	5	6	7+		2	3	4	5	6	7+		
1. Byty s počtem obytl. místností	165	217	152	162	24	4	1	725	4	15	28	35	26	19	127	
4 m2 a více podl. pl. celkem	15	2	2	-	-	-	-	19	-	-	-	2	-	2	4	
1 místnost	55	46	16	14	1	-	-	132	1	1	4	2	3	-	11	
2	55	97	64	56	10	1	-	283	-	6	8	8	3	3	28	
3	14	39	40	45	6	1	1	146	2	3	6	10	8	8	37	
4	6	18	18	28	1	2	-	73	-	1	6	6	8	1	22	
5	1	9	7	12	3	-	-	32	-	3	3	5	2	1	14	
6	1	4	2	5	2	-	-	14	-	1	1	1	2	3	8	
7	1	1	2	1	1	-	-	6	-	-	-	-	-	1	1	
8 a více	17	1	1	1	-	-	-	20	1	-	-	1	-	-	2	
nezjištěno	17	1	1	1	-	-	-	20	1	-	-	1	-	-	2	
2. Byty s počtem obytl. místností	165	217	152	162	24	4	1	725	4	15	28	35	26	19	127	
8 m2 a více podl. pl. celkem	24	6	3	-	-	-	-	33	-	2	-	2	-	2	6	
1 místnost	57	54	22	25	5	-	-	163	1	-	5	3	3	1	13	
2	50	99	67	62	6	1	1	286	1	5	8	9	4	4	31	
3	10	34	34	41	8	1	-	128	1	4	7	14	8	7	41	
4	5	17	17	22	1	2	-	64	-	1	5	4	7	3	20	
5	-	5	5	6	2	-	-	18	-	3	2	2	2	2	11	
6	2	1	2	4	2	-	-	11	-	-	1	-	2	-	3	
7	-	-	1	1	-	-	-	2	-	-	-	-	-	-	-	
8 a více	17	1	1	1	-	-	-	20	1	-	-	1	-	-	2	
nezjištěno	17	1	1	1	-	-	-	20	1	-	-	1	-	-	2	
3. Obytná plocha na osobu	165	217	152	162	24	4	1	725	4	15	28	35	26	19	127	
v m2 celkem	1	1	2	12	3	2	1	22	-	-	2	7	8	6	23	
- 9,9	3	8	26	58	11	2	-	108	-	1	11	18	10	8	48	
10,0 - 14,9	6	19	38	44	7	-	-	114	1	4	7	4	6	5	27	
15,0 - 19,9	9	49	42	32	2	-	-	134	-	3	8	2	2	-	15	
20,0 - 24,9	9	45	22	7	1	-	-	84	-	1	-	3	-	-	4	
25,0 - 29,9	120	94	21	8	-	-	-	243	2	6	-	-	-	-	8	
30,0 a více	17	1	1	1	-	-	-	20	1	-	-	1	-	-	2	
nezjištěno	17	1	1	1	-	-	-	20	1	-	-	1	-	-	2	
4. Počet osob na 1 obytnou	165	217	152	162	24	4	1	725	4	15	28	35	26	19	127	
místnost 8 m2 a více podl. pl.	67	23	3	-	-	-	-	93	-	-	-	-	-	-	-	
celkem	57	34	5	1	-	-	-	97	1	3	-	-	-	-	4	
- 0,49	-	99	17	10	2	-	-	128	1	1	3	-	-	-	5	
0,50	-	-	34	22	2	-	-	58	-	4	5	2	2	-	13	
0,51 - 0,74	24	54	67	41	1	-	-	187	1	5	7	4	2	-	19	
0,75 - 0,99	-	-	-	62	8	2	-	72	-	-	8	14	7	5	34	
1,00	-	-	22	-	-	1	-	23	-	-	-	-	8	-	8	
1,01 - 1,49	-	-	-	-	6	-	-	6	-	-	-	9	-	4	13	
1,50	-	6	-	25	-	1	-	32	-	-	5	-	4	3	12	
1,51 - 1,99	-	-	3	-	5	-	1	9	-	2	-	5	3	7	17	
2,00	17	1	1	1	-	-	-	20	1	-	-	1	-	-	2	
2,01+	17	1	1	1	-	-	-	20	1	-	-	1	-	-	2	
nezjištěno	17	1	1	1	-	-	-	20	1	-	-	1	-	-	2	

2. Bytové domy - byty v osobním vlastnictví

Tab. č. 358 Trvale obydlené byty podle počtu cenzových domácností a bydlících osob, podle úrovněvých ukazatelů bydlení a podle druhu domu a právního důvodu užívání bytu

Horšovský Týn

Úrovněvých ukazatele bydlení	Byty s 1 cenzovou domácností								Byty se 2 a více cenzovými domácnostmi							
	v tom s počtem bydlících osob								celkem	v tom s počtem bydlících osob						celkem
	1	2	3	4	5	6	7+	2		3	4	5	6	7+		
1. Byty s počtem obytl. místností	32	52	36	42	3	-	-	165	2	3	3	5	1	2	16	
4 m2 a více podl. pl. celkem	-	1	1	-	-	-	-	2	-	-	1	-	-	-	1	
1 místnost	18	19	10	19	-	-	-	66	1	-	-	1	-	1	3	
2	13	32	24	17	2	-	-	88	1	3	2	2	1	1	10	
3	1	-	1	5	1	-	-	8	-	-	-	2	-	-	2	
4	-	-	-	1	-	-	-	1	-	-	-	-	-	-	-	
5	-	-	-	-	-	-	-	-	-	-	-	-	-	-	-	
6	-	-	-	-	-	-	-	-	-	-	-	-	-	-	-	
7	-	-	-	-	-	-	-	-	-	-	-	-	-	-	-	
8 a více	-	-	-	-	-	-	-	-	-	-	-	-	-	-	-	
nezjištěno	-	-	-	-	-	-	-	-	-	-	-	-	-	-	-	
2. Byty s počtem obytl. místností	32	52	36	42	3	-	-	165	2	3	3	5	1	2	16	
8 m2 a více podl. pl. celkem	-	2	2	1	-	-	-	5	-	-	1	-	-	-	1	
1 místnost	18	19	12	18	-	-	-	67	1	-	-	1	-	1	3	
2	14	31	22	21	2	-	-	90	1	3	2	3	1	1	11	
3	-	-	-	2	1	-	-	3	-	-	-	1	-	-	1	
4	-	-	-	-	-	-	-	-	-	-	-	-	-	-	-	
5	-	-	-	-	-	-	-	-	-	-	-	-	-	-	-	
6	-	-	-	-	-	-	-	-	-	-	-	-	-	-	-	
7	-	-	-	-	-	-	-	-	-	-	-	-	-	-	-	
8 a více	-	-	-	-	-	-	-	-	-	-	-	-	-	-	-	
nezjištěno	-	-	-	-	-	-	-	-	-	-	-	-	-	-	-	
3. Obytná plocha na osobu	32	52	36	42	3	-	-	165	2	3	3	5	1	2	16	
v m2 celkem	-	1	2	18	1	-	-	22	-	-	1	3	1	2	7	
- 9,9	-	3	24	23	2	-	-	52	-	1	2	2	-	-	5	
10,0 - 14,9	-	14	9	1	-	-	-	24	1	2	-	-	-	-	3	
15,0 - 19,9	-	29	1	-	-	-	-	30	1	-	-	-	-	-	1	
20,0 - 24,9	3	3	-	-	-	-	-	6	-	-	-	-	-	-	-	
25,0 - 29,9	29	2	-	-	-	-	-	31	-	-	-	-	-	-	-	
30,0 a více	-	-	-	-	-	-	-	-	-	-	-	-	-	-	-	
nezjištěno	-	-	-	-	-	-	-	-	-	-	-	-	-	-	-	
4. Počet osob na 1 obytnou	32	52	36	42	3	-	-	165	2	3	3	5	1	2	16	
místnost 8 m2 a více podl. pl. celkem	14	-	-	-	-	-	-	14	-	-	-	-	-	-	-	
- 0,49	18	-	-	-	-	-	-	18	-	-	-	-	-	-	-	
0,50	-	31	-	-	-	-	-	31	1	-	-	-	-	-	1	
0,51 - 0,74	-	-	-	-	-	-	-	-	-	-	-	-	-	-	-	
0,75 - 0,99	-	19	22	2	-	-	-	43	1	3	-	-	-	-	4	
1,00	-	-	-	21	1	-	-	22	-	-	2	1	-	-	3	
1,01 - 1,49	-	-	12	-	-	-	-	12	-	-	-	-	-	-	-	
1,50	-	-	-	-	2	-	-	2	-	-	-	3	-	-	3	
1,51 - 1,99	-	2	-	18	-	-	-	20	-	-	-	-	1	-	1	
2,00	-	-	2	1	-	-	-	3	-	-	1	1	-	2	4	
2,01+	-	-	-	-	-	-	-	-	-	-	-	-	-	-	-	
nezjištěno	-	-	-	-	-	-	-	-	-	-	-	-	-	-	-	

3. Bytové domy - byty nájemní

Tab. č. 358 Trvale obydlené byty podle počtu cenzových domácností a bydlících osob, podle úrovněvých ukazatelů bydlení a podle druhu domu a právního důvodu užívání bytu

Horšovský Týn

Úrovněvých ukazatele bydlení	Byty s 1 cenzovou domácností								Byty se 2 a více cenzovými domácnostmi							
	v tom s počtem bydlících osob								celkem	v tom s počtem bydlících osob						celkem
	1	2	3	4	5	6	7+	2		3	4	5	6	7+		
1. Byty s počtem obytl. místností 4 m2 a více podl. pl. celkem	128	116	97	80	21	2	-	444	8	9	14	3	4	1	39	
1 místnost	55	15	12	3	1	-	-	86	3	1	-	-	-	-	4	
2	51	71	47	28	3	-	-	200	5	4	4	2	-	1	16	
3	14	28	32	44	12	2	-	132	-	4	10	1	3	-	18	
4	2	-	5	3	4	-	-	14	-	-	-	-	1	-	1	
5	2	1	1	2	1	-	-	7	-	-	-	-	-	-	-	
6	-	-	-	-	-	-	-	-	-	-	-	-	-	-	-	
7	-	-	-	-	-	-	-	-	-	-	-	-	-	-	-	
8 a více	-	1	-	-	-	-	-	1	-	-	-	-	-	-	-	
nezjištěno	4	-	-	-	-	-	-	4	-	-	-	-	-	-	-	
2. Byty s počtem obytl. místností 8 m2 a více podl. pl. celkem	128	116	97	80	21	2	-	444	8	9	14	3	4	1	39	
1 místnost	59	17	15	5	1	-	-	97	4	1	1	-	-	-	6	
2	50	72	49	29	5	-	-	205	4	4	5	3	-	1	17	
3	15	26	30	43	13	2	-	129	-	4	8	-	4	-	16	
4	-	-	3	3	1	-	-	7	-	-	-	-	-	-	-	
5	-	-	-	-	1	-	-	1	-	-	-	-	-	-	-	
6	-	-	-	-	-	-	-	-	-	-	-	-	-	-	-	
7	-	-	-	-	-	-	-	-	-	-	-	-	-	-	-	
8 a více	-	1	-	-	-	-	-	1	-	-	-	-	-	-	-	
nezjištěno	4	-	-	-	-	-	-	4	-	-	-	-	-	-	-	
3. Obytná plocha na osobu v m2 celkem	128	116	97	80	21	2	-	444	8	9	14	3	4	1	39	
- 9,9	-	7	23	35	14	2	-	81	3	-	5	2	3	1	14	
10,0 - 14,9	14	31	46	40	7	-	-	138	1	4	8	1	1	-	15	
15,0 - 19,9	20	44	22	5	-	-	-	91	3	3	1	-	-	-	7	
20,0 - 24,9	22	20	4	-	-	-	-	46	1	2	-	-	-	-	3	
25,0 - 29,9	14	10	2	-	-	-	-	26	-	-	-	-	-	-	-	
30,0 a více	54	4	-	-	-	-	-	58	-	-	-	-	-	-	-	
nezjištěno	4	-	-	-	-	-	-	4	-	-	-	-	-	-	-	
4. Počet osob na 1 obytnou místnost 8 m2 a více podl. pl. celkem	128	116	97	80	21	2	-	444	8	9	14	3	4	1	39	
- 0,49	15	1	-	-	-	-	-	16	-	-	-	-	-	-	-	
0,50	50	-	-	-	-	-	-	50	-	-	-	-	-	-	-	
0,51 - 0,74	-	26	-	-	-	-	-	26	-	-	-	-	-	-	-	
0,75 - 0,99	-	-	3	-	-	-	-	3	-	-	-	-	-	-	-	
1,00	59	72	30	3	1	-	-	165	4	4	-	-	-	-	8	
1,01 - 1,49	-	-	-	43	1	-	-	44	-	-	8	-	-	-	8	
1,50	-	-	49	-	-	-	-	49	-	4	-	-	-	-	4	
1,51 - 1,99	-	-	-	-	13	-	-	13	-	-	-	-	-	-	-	
2,00	-	17	-	29	-	2	-	48	4	-	5	-	4	-	13	
2,01+	-	-	15	5	6	-	-	26	-	1	1	3	-	1	6	
nezjištěno	4	-	-	-	-	-	-	4	-	-	-	-	-	-	-	

4. Bytové domy - byty družstevní

Tab. č. 358 Trvale obydlené byty podle počtu cenzových domácností a bydlících osob, podle úrovněových ukazatelů bydlení a podle druhu domu a právního důvodu užívání bytu

Horšovský Týn

Úrovněové ukazatele bydlení	Byty s 1 cenzovou domácností								Byty se 2 a více cenzovými domácnostmi							
	v tom s počtem bydlících osob								celkem	v tom s počtem bydlících osob						celkem
	1	2	3	4	5	6	7+	2		3	4	5	6	7+		
1. Byty s počtem obyt. místností 4 m2 a více podl. pl. celkem	26	40	50	47	4	2	-	169	3	2	6	3	-	-	14	
1 místnost	5	2	2	-	-	-	-	9	-	-	1	-	-	-	1	
2	12	14	16	12	1	1	-	56	1	2	-	2	-	-	5	
3	8	22	28	35	2	1	-	96	2	-	5	1	-	-	8	
4	-	2	4	-	1	-	-	7	-	-	-	-	-	-	-	
5	-	-	-	-	-	-	-	-	-	-	-	-	-	-	-	
6	-	-	-	-	-	-	-	-	-	-	-	-	-	-	-	
7	-	-	-	-	-	-	-	-	-	-	-	-	-	-	-	
8 a více nezjištěno	1	-	-	-	-	-	-	1	-	-	-	-	-	-	-	
2. Byty s počtem obyt. místností 8 m2 a více podl. pl. celkem	26	40	50	47	4	2	-	169	3	2	6	3	-	-	14	
1 místnost	5	2	2	1	-	-	-	10	-	-	1	-	-	-	1	
2	12	17	25	15	2	1	-	72	2	2	-	2	-	-	6	
3	8	20	23	31	2	1	-	85	1	-	5	1	-	-	7	
4	-	1	-	-	-	-	-	1	-	-	-	-	-	-	-	
5	-	-	-	-	-	-	-	-	-	-	-	-	-	-	-	
6	-	-	-	-	-	-	-	-	-	-	-	-	-	-	-	
7	-	-	-	-	-	-	-	-	-	-	-	-	-	-	-	
8 a více nezjištěno	1	-	-	-	-	-	-	1	-	-	-	-	-	-	-	
3. Obytná plocha na osobu v m2 celkem	26	40	50	47	4	2	-	169	3	2	6	3	-	-	14	
- 9,9	-	-	7	10	-	2	-	19	-	1	1	2	-	-	4	
10,0 - 14,9	-	3	22	32	4	-	-	61	-	1	5	1	-	-	7	
15,0 - 19,9	3	16	17	5	-	-	-	41	2	-	-	-	-	-	2	
20,0 - 24,9	1	12	2	-	-	-	-	15	1	-	-	-	-	-	1	
25,0 - 29,9	1	7	2	-	-	-	-	10	-	-	-	-	-	-	-	
30,0 a více nezjištěno	20	2	-	-	-	-	-	22	-	-	-	-	-	-	-	
1	1	-	-	-	-	-	-	1	-	-	-	-	-	-	-	
4. Počet osob na 1 obytnou místnost 8 m2 a více podl. pl. celkem	26	40	50	47	4	2	-	169	3	2	6	3	-	-	14	
- 0,49	8	-	-	-	-	-	-	8	-	-	-	-	-	-	-	
0,50	12	1	-	-	-	-	-	13	-	-	-	-	-	-	-	
0,51 - 0,74	-	20	-	-	-	-	-	20	1	-	-	-	-	-	1	
0,75 - 0,99	-	-	-	-	-	-	-	-	-	-	-	-	-	-	-	
1,00	5	17	23	-	-	-	-	45	2	-	-	-	-	-	2	
1,01 - 1,49	-	-	-	31	-	-	-	31	-	-	5	-	-	-	5	
1,50	-	-	25	-	-	-	-	25	-	2	-	-	-	-	2	
1,51 - 1,99	-	-	-	-	2	-	-	2	-	-	-	1	-	-	1	
2,00	-	2	-	15	-	1	-	18	-	-	-	-	-	-	-	
2,01+	-	-	2	1	2	1	-	6	-	-	1	2	-	-	3	
nezjištěno	1	-	-	-	-	-	-	1	-	-	-	-	-	-	-	

5. Bytové domy - byty členů družstva založeného
v průběhu privatizace

Tab. č. 358 Trvale obydlené byty podle počtu cenзовých
domácností a bydlících osob, podle úrovnových ukazatelů bydlení
a podle druhu domu a právního důvodu užívání bytu

Horšovský Týn

Úrovnové ukazatele bydlení	Byty s 1 cenзовou domácností								Byty se 2 a více cenзовými domácnostmi						
	v tom s počtem bydlících osob							celkem	v tom s počtem bydlících osob						celkem
	1	2	3	4	5	6	7+		2	3	4	5	6	7+	
1. Byty s počtem obytl. místností	-	-	-	-	-	-	-	-	-	-	-	-	-	-	-
4 m2 a více podl. pl. celkem	-	-	-	-	-	-	-	-	-	-	-	-	-	-	-
1 místnost	-	-	-	-	-	-	-	-	-	-	-	-	-	-	-
2	-	-	-	-	-	-	-	-	-	-	-	-	-	-	-
3	-	-	-	-	-	-	-	-	-	-	-	-	-	-	-
4	-	-	-	-	-	-	-	-	-	-	-	-	-	-	-
5	-	-	-	-	-	-	-	-	-	-	-	-	-	-	-
6	-	-	-	-	-	-	-	-	-	-	-	-	-	-	-
7	-	-	-	-	-	-	-	-	-	-	-	-	-	-	-
8 a více	-	-	-	-	-	-	-	-	-	-	-	-	-	-	-
nezjištěno	-	-	-	-	-	-	-	-	-	-	-	-	-	-	-
2. Byty s počtem obytl. místností	-	-	-	-	-	-	-	-	-	-	-	-	-	-	-
8 m2 a více podl. pl. celkem	-	-	-	-	-	-	-	-	-	-	-	-	-	-	-
1 místnost	-	-	-	-	-	-	-	-	-	-	-	-	-	-	-
2	-	-	-	-	-	-	-	-	-	-	-	-	-	-	-
3	-	-	-	-	-	-	-	-	-	-	-	-	-	-	-
4	-	-	-	-	-	-	-	-	-	-	-	-	-	-	-
5	-	-	-	-	-	-	-	-	-	-	-	-	-	-	-
6	-	-	-	-	-	-	-	-	-	-	-	-	-	-	-
7	-	-	-	-	-	-	-	-	-	-	-	-	-	-	-
8 a více	-	-	-	-	-	-	-	-	-	-	-	-	-	-	-
nezjištěno	-	-	-	-	-	-	-	-	-	-	-	-	-	-	-
3. Obytná plocha na osobu	-	-	-	-	-	-	-	-	-	-	-	-	-	-	-
v m2 celkem	-	-	-	-	-	-	-	-	-	-	-	-	-	-	-
- 9,9	-	-	-	-	-	-	-	-	-	-	-	-	-	-	-
10,0 - 14,9	-	-	-	-	-	-	-	-	-	-	-	-	-	-	-
15,0 - 19,9	-	-	-	-	-	-	-	-	-	-	-	-	-	-	-
20,0 - 24,9	-	-	-	-	-	-	-	-	-	-	-	-	-	-	-
25,0 - 29,9	-	-	-	-	-	-	-	-	-	-	-	-	-	-	-
30,0 a více	-	-	-	-	-	-	-	-	-	-	-	-	-	-	-
nezjištěno	-	-	-	-	-	-	-	-	-	-	-	-	-	-	-
4. Počet osob na 1 obytnou	-	-	-	-	-	-	-	-	-	-	-	-	-	-	-
místnost 8 m2 a více podl. pl.	-	-	-	-	-	-	-	-	-	-	-	-	-	-	-
celkem	-	-	-	-	-	-	-	-	-	-	-	-	-	-	-
- 0,49	-	-	-	-	-	-	-	-	-	-	-	-	-	-	-
0,50	-	-	-	-	-	-	-	-	-	-	-	-	-	-	-
0,51 - 0,74	-	-	-	-	-	-	-	-	-	-	-	-	-	-	-
0,75 - 0,99	-	-	-	-	-	-	-	-	-	-	-	-	-	-	-
1,00	-	-	-	-	-	-	-	-	-	-	-	-	-	-	-
1,01 - 1,49	-	-	-	-	-	-	-	-	-	-	-	-	-	-	-
1,50	-	-	-	-	-	-	-	-	-	-	-	-	-	-	-
1,51 - 1,99	-	-	-	-	-	-	-	-	-	-	-	-	-	-	-
2,00	-	-	-	-	-	-	-	-	-	-	-	-	-	-	-
2,01+	-	-	-	-	-	-	-	-	-	-	-	-	-	-	-
nezjištěno	-	-	-	-	-	-	-	-	-	-	-	-	-	-	-

6. Bytové domy - byty ostatní

Tab. č. 358 Trvale obydlené byty podle počtu cenзовých domácností a bydlících osob, podle úrovnových ukazatelů bydlení a podle druhu domu a právního důvodu užívání bytu

Horšovský Týn

Úrovnové ukazatele bydlení	Byty s 1 cenзовou domácností								Byty se 2 a více cenзовými domácnostmi							
	v tom s počtem bydlících osob								celkem	v tom s počtem bydlících osob						celkem
	1	2	3	4	5	6	7+	2		3	4	5	6	7+		
1. Byty s počtem obytl. místností	9	3	7	5	1	-	-	25	-	2	-	-	-	1	3	
4 m2 a více podl. pl. celkem	3	2	1	-	-	-	-	6	-	-	-	-	-	-	-	
1 místnost	3	1	1	-	-	-	-	5	-	1	-	-	-	-	1	
2	3	-	5	5	1	-	-	14	-	1	-	-	-	1	2	
3	-	-	-	-	-	-	-	-	-	-	-	-	-	-	-	
4	-	-	-	-	-	-	-	-	-	-	-	-	-	-	-	
5	-	-	-	-	-	-	-	-	-	-	-	-	-	-	-	
6	-	-	-	-	-	-	-	-	-	-	-	-	-	-	-	
7	-	-	-	-	-	-	-	-	-	-	-	-	-	-	-	
8 a více	-	-	-	-	-	-	-	-	-	-	-	-	-	-	-	
nezjištěno	-	-	-	-	-	-	-	-	-	-	-	-	-	-	-	
2. Byty s počtem obytl. místností	9	3	7	5	1	-	-	25	-	2	-	-	-	1	3	
8 m2 a více podl. pl. celkem	3	2	1	-	-	-	-	6	-	1	-	-	-	-	1	
1 místnost	3	1	1	2	-	-	-	7	-	1	-	-	-	1	2	
2	3	-	5	3	1	-	-	12	-	-	-	-	-	-	-	
3	-	-	-	-	-	-	-	-	-	-	-	-	-	-	-	
4	-	-	-	-	-	-	-	-	-	-	-	-	-	-	-	
5	-	-	-	-	-	-	-	-	-	-	-	-	-	-	-	
6	-	-	-	-	-	-	-	-	-	-	-	-	-	-	-	
7	-	-	-	-	-	-	-	-	-	-	-	-	-	-	-	
8 a více	-	-	-	-	-	-	-	-	-	-	-	-	-	-	-	
nezjištěno	-	-	-	-	-	-	-	-	-	-	-	-	-	-	-	
3. Obytná plocha na osobu	9	3	7	5	1	-	-	25	-	2	-	-	-	1	3	
v m2 celkem	-	2	1	-	-	-	-	3	-	-	-	-	-	1	1	
- 9,9	-	-	2	3	1	-	-	6	-	2	-	-	-	-	2	
10,0 - 14,9	1	1	3	1	-	-	-	6	-	-	-	-	-	-	-	
15,0 - 19,9	2	-	-	1	-	-	-	3	-	-	-	-	-	-	-	
20,0 - 24,9	1	-	1	-	-	-	-	2	-	-	-	-	-	-	-	
25,0 - 29,9	5	-	-	-	-	-	-	5	-	-	-	-	-	-	-	
30,0 a více	-	-	-	-	-	-	-	-	-	-	-	-	-	-	-	
nezjištěno	-	-	-	-	-	-	-	-	-	-	-	-	-	-	-	
4. Počet osob na 1 obytnou	9	3	7	5	1	-	-	25	-	2	-	-	-	1	3	
místnost 8 m2 a více podl. pl.	3	-	-	-	-	-	-	3	-	-	-	-	-	-	-	
celkem	3	-	-	-	-	-	-	3	-	-	-	-	-	-	-	
- 0,49	3	-	-	-	-	-	-	3	-	-	-	-	-	-	-	
0,50	-	-	-	-	-	-	-	-	-	-	-	-	-	-	-	
0,51 - 0,74	-	-	-	-	-	-	-	-	-	-	-	-	-	-	-	
0,75 - 0,99	3	1	5	-	-	-	-	9	-	-	-	-	-	-	-	
1,00	-	-	-	3	-	-	-	3	-	-	-	-	-	-	-	
1,01 - 1,49	-	-	1	-	-	-	-	1	-	1	-	-	-	-	1	
1,50	-	-	-	-	1	-	-	1	-	-	-	-	-	-	-	
1,51 - 1,99	-	2	-	2	-	-	-	4	-	-	-	-	-	-	-	
2,00	-	-	1	-	-	-	-	1	-	1	-	-	-	1	2	
2,01+	-	-	-	-	-	-	-	-	-	-	-	-	-	-	-	
nezjištěno	-	-	-	-	-	-	-	-	-	-	-	-	-	-	-	

7. Ostatní budovy

Tab. č. 358 Trvale obydlené byty podle počtu cenзовých domácností a bydlících osob, podle úrovnových ukazatelů bydlení a podle druhu domu a právního důvodu užívání bytu

Horšovský Týn

Úrovnové ukazatele bydlení	Byty s 1 cenзовou domácností								Byty se 2 a více cenзовými domácnostmi							
	v tom s počtem bydlících osob								celkem	v tom s počtem bydlících osob						celkem
	1	2	3	4	5	6	7+	2		3	4	5	6	7+		
1. Byty s počtem obytl. místností	4	5	14	8	-	-	-	31	-	2	2	-	1	-	5	
4 m2 a více podl. pl. celkem	3	1	1	-	-	-	-	5	-	-	-	-	-	-	-	
1 místnost	1	1	8	4	-	-	-	14	-	1	1	-	-	-	2	
2	-	2	4	4	-	-	-	10	-	-	-	-	1	-	1	
3	-	1	1	-	-	-	-	2	-	-	1	-	-	-	1	
4	-	-	-	-	-	-	-	-	-	1	-	-	-	-	1	
5	-	-	-	-	-	-	-	-	-	-	-	-	-	-	-	
6	-	-	-	-	-	-	-	-	-	-	-	-	-	-	-	
7	-	-	-	-	-	-	-	-	-	-	-	-	-	-	-	
8 a více	-	-	-	-	-	-	-	-	-	-	-	-	-	-	-	
nezjištěno	-	-	-	-	-	-	-	-	-	-	-	-	-	-	-	
2. Byty s počtem obytl. místností	4	5	14	8	-	-	-	31	-	2	2	-	1	-	5	
8 m2 a více podl. pl. celkem	3	1	1	-	-	-	-	5	-	-	-	-	-	-	-	
1 místnost	1	1	8	5	-	-	-	15	-	1	1	-	-	-	2	
2	-	3	4	3	-	-	-	10	-	-	-	-	1	-	1	
3	-	-	1	-	-	-	-	1	-	-	1	-	-	-	1	
4	-	-	-	-	-	-	-	-	-	1	-	-	-	-	1	
5	-	-	-	-	-	-	-	-	-	-	-	-	-	-	-	
6	-	-	-	-	-	-	-	-	-	-	-	-	-	-	-	
7	-	-	-	-	-	-	-	-	-	-	-	-	-	-	-	
8 a více	-	-	-	-	-	-	-	-	-	-	-	-	-	-	-	
nezjištěno	-	-	-	-	-	-	-	-	-	-	-	-	-	-	-	
3. Obytná plocha na osobu	4	5	14	8	-	-	-	31	-	2	2	-	1	-	5	
v m2 celkem	-	-	2	2	-	-	-	4	-	-	-	-	1	-	1	
- 9,9	-	-	8	4	-	-	-	12	-	1	1	-	-	-	2	
10,0 - 14,9	2	1	3	2	-	-	-	8	-	-	1	-	-	-	1	
15,0 - 19,9	2	2	-	-	-	-	-	4	-	-	-	-	-	-	-	
20,0 - 24,9	-	1	1	-	-	-	-	2	-	1	-	-	-	-	1	
25,0 - 29,9	-	1	-	-	-	-	-	1	-	-	-	-	-	-	-	
30,0 a více	-	-	-	-	-	-	-	-	-	-	-	-	-	-	-	
nezjištěno	-	-	-	-	-	-	-	-	-	-	-	-	-	-	-	
4. Počet osob na 1 obytnou	4	5	14	8	-	-	-	31	-	2	2	-	1	-	5	
místnost 8 m2 a více podl. pl.	-	-	-	-	-	-	-	-	-	-	-	-	-	-	-	
celkem	1	-	-	-	-	-	-	1	-	-	-	-	-	-	-	
- 0,49	-	3	-	-	-	-	-	3	-	1	-	-	-	-	1	
0,50	-	-	1	-	-	-	-	1	-	-	-	-	-	-	-	
0,51 - 0,74	3	1	4	-	-	-	-	8	-	-	1	-	-	-	1	
0,75 - 0,99	-	-	-	3	-	-	-	3	-	-	-	-	-	-	-	
1,00	-	-	8	-	-	-	-	8	-	1	-	-	-	-	1	
1,01 - 1,49	-	-	-	-	-	-	-	-	-	-	-	-	-	-	-	
1,50	-	1	-	5	-	-	-	6	-	-	1	-	1	-	2	
1,51 - 1,99	-	-	1	-	-	-	-	1	-	-	-	-	-	-	-	
2,00	-	-	-	-	-	-	-	-	-	-	-	-	-	-	-	
2,01+	-	-	-	-	-	-	-	-	-	-	-	-	-	-	-	
nezjištěno	-	-	-	-	-	-	-	-	-	-	-	-	-	-	-	

8. Domovní fond úhrnem

Tab. č. 358 Trvale obydlené byty podle počtu cenzových domácností a bydlících osob, podle úrovnových ukazatelů bydlení a podle druhu domu a právního důvodu užívání bytu

Horšovský Týn

Úrovnové ukazatele bydlení	Byty s 1 cenzovou domácností								Byty se 2 a více cenzovými domácnostmi							
	v tom s počtem bydlících osob							celkem	v tom s počtem bydlících osob							celkem
	1	2	3	4	5	6	7+		2	3	4	5	6	7+		
1. Byty s počtem obytl. místností 4 m2 a více podl. pl. celkem	364	433	356	344	53	8	1	1559	17	33	53	46	32	23	204	
1 místnost	81	23	19	3	1	-	-	127	3	1	2	2	-	2	10	
2	140	152	98	77	5	1	-	473	8	9	9	7	3	2	38	
3	93	181	157	161	27	4	-	623	3	14	25	12	8	5	67	
4	17	42	51	53	12	1	1	177	2	3	7	12	9	8	41	
5	8	19	19	31	2	2	-	81	-	2	6	6	8	1	23	
6	1	9	7	12	3	-	-	32	-	3	3	5	2	1	14	
7	1	4	2	5	2	-	-	14	-	1	1	1	2	3	8	
8 a více	1	2	2	1	1	-	-	7	-	-	-	-	-	1	1	
nezjištěno	22	1	1	1	-	-	-	25	1	-	-	1	-	-	2	
2. Byty s počtem obytl. místností 8 m2 a více podl. pl. celkem	364	433	356	344	53	8	1	1559	17	33	53	46	32	23	204	
1 místnost	94	30	24	7	1	-	-	156	4	4	3	2	-	2	15	
2	141	164	117	94	12	1	-	529	8	8	11	9	3	4	43	
3	90	179	151	163	24	4	1	612	3	12	23	13	10	5	66	
4	10	35	38	46	10	1	-	140	1	4	8	15	8	7	43	
5	5	17	17	22	2	2	-	65	-	2	5	4	7	3	21	
6	-	5	5	6	2	-	-	18	-	3	2	2	2	2	11	
7	2	1	2	4	2	-	-	11	-	-	1	-	2	-	3	
8 a více	-	1	1	1	-	-	-	3	-	-	-	-	-	-	-	
nezjištěno	22	1	1	1	-	-	-	25	1	-	-	1	-	-	2	
3. Obytná plocha na osobu v m2 celkem	364	433	356	344	53	8	1	1559	17	33	53	46	32	23	204	
- 9,9	1	11	37	77	18	6	1	151	3	1	9	14	13	10	50	
10,0 - 14,9	17	45	128	160	25	2	-	377	1	10	27	22	11	8	79	
15,0 - 19,9	32	95	92	58	7	-	-	284	7	9	9	4	6	5	40	
20,0 - 24,9	36	112	49	33	2	-	-	232	3	5	8	2	2	-	20	
25,0 - 29,9	28	66	28	7	1	-	-	130	-	2	-	3	-	-	5	
30,0 a více	228	103	21	8	-	-	-	360	2	6	-	-	-	-	8	
nezjištěno	22	1	1	1	-	-	-	25	1	-	-	1	-	-	2	
4. Počet osob na 1 obytnou místnost 8 m2 a více podl. pl. celkem	364	433	356	344	53	8	1	1559	17	33	53	46	32	23	204	
- 0,49	107	24	3	-	-	-	-	134	-	-	-	-	-	-	-	
0,50	141	35	5	1	-	-	-	182	1	3	-	-	-	-	4	
0,51 - 0,74	-	179	17	10	2	-	-	208	3	2	3	-	-	-	8	
0,75 - 0,99	-	-	38	22	2	-	-	62	-	4	5	2	2	-	13	
1,00	94	164	151	46	2	-	-	457	8	12	8	4	2	-	34	
1,01 - 1,49	-	-	-	163	10	2	-	175	-	-	23	15	7	5	50	
1,50	-	-	117	-	-	1	-	118	-	8	-	-	8	-	16	
1,51 - 1,99	-	-	-	-	24	-	-	24	-	-	-	13	-	4	17	
2,00	-	30	-	94	-	4	-	128	4	-	11	-	10	3	28	
2,01+	-	-	24	7	13	1	1	46	-	4	3	11	3	11	32	
nezjištěno	22	1	1	1	-	-	-	25	1	-	-	1	-	-	2	

Tab. č. 359 Trvale obydlené byty podle velikosti bytu, počtu obytných místností, počtu cenových domácností, bydlících osob a podle druhu domu a velikosti obytné plochy

Horšovský Týn

Druh domu, obytná plocha v m ²	Velikost bytu						Počet bytů celkem	Obytná plocha v m ²	Celk. počet obytných místností s podl. plochou		Počet	
	1 obytn. místnost	2 pokoje	3 pokoje	4 pokoje	5+ pokojů	nezjištěno			4 m ² a více	8 m ² a více	cenových domácností	bydlících osob
1. Rodinné domy celkem												
- 9,9	1	-	-	-	-	-	1	9	1	1	1	1
10,0 - 14,9	4	-	-	-	-	-	4	50	6	4	4	5
15,0 - 19,9	7	-	-	-	-	-	7	118	9	7	8	11
20,0 - 24,9	6	10	-	-	-	-	16	351	31	26	18	38
25,0 - 29,9	4	11	3	-	-	-	18	491	39	35	20	33
30,0 - 34,9	5	24	4	-	-	-	33	1062	71	65	34	70
35,0 - 39,9	3	28	12	1	-	-	44	1621	109	99	52	116
40,0 - 49,9	6	52	71	11	3	-	143	6353	416	382	155	361
50,0 - 59,9	3	32	103	18	7	-	163	8770	524	483	188	479
60,0 - 69,9	-	7	65	41	9	-	122	7836	444	422	134	349
70,0 - 79,9	-	7	34	39	20	-	100	7350	406	375	122	332
80,0 - 99,9	-	4	20	45	46	-	115	10125	527	495	148	421
100,0 - 119,9	-	1	4	6	20	-	31	3316	160	151	41	123
120,0 a více	-	-	1	8	24	-	33	4495	194	182	43	117
nezjištěno	-	-	-	-	-	22	22	x	-	-	24	33
celkem	39	176	317	169	129	22	852	51947	2937	2727	992	2489
2. z toho s 1 bytem												
- 9,9	1	-	-	-	-	-	1	9	1	1	1	1
10,0 - 14,9	1	-	-	-	-	-	1	14	2	1	1	1
15,0 - 19,9	4	-	-	-	-	-	4	67	6	4	4	4
20,0 - 24,9	5	7	-	-	-	-	12	263	23	19	14	31
25,0 - 29,9	2	7	2	-	-	-	11	293	25	22	13	21
30,0 - 34,9	4	15	2	-	-	-	21	675	44	40	22	47
35,0 - 39,9	3	17	6	1	-	-	27	993	68	59	34	74
40,0 - 49,9	4	24	45	10	3	-	86	3816	270	242	96	221
50,0 - 59,9	2	24	53	13	6	-	98	5278	324	291	119	290
60,0 - 69,9	-	7	38	34	9	-	88	5665	334	313	99	256
70,0 - 79,9	-	6	22	34	19	-	81	5940	343	312	101	276
80,0 - 99,9	-	3	19	39	42	-	103	9103	472	446	134	381
100,0 - 119,9	-	1	4	4	19	-	28	3008	147	138	37	115
120,0 a více	-	-	1	8	20	-	29	3953	169	157	37	103
nezjištěno	-	-	-	-	-	19	19	x	-	-	21	30
celkem	26	111	192	143	118	19	609	39077	2228	2045	733	1851

Tab. č. 359 Trvale obydlené byty podle velikosti bytu, počtu obytných místností, počtu cenových domácností, bydlících osob a podle druhu domu a velikosti obytné plochy

Horšovský Týn

Druh domu, obytná plocha v m2	Velikost bytu						Počet bytů celkem	Obytná plocha v m2	Celk. počet obytných místností s podl. plochou		Počet	
	1 obytn. místnost	2 pokoje	3 pokoje	4 pokoje	5+ pokojů	nezjištěno			4 m2 a více	8 m2 a více	cenových domácností	bydlících osob
3. Bytové domy												
- 9,9	1	-	-	-	-	-	1	9	1	1	1	2
10,0 - 14,9	22	-	-	-	-	-	22	294	26	22	25	36
15,0 - 19,9	38	4	-	-	-	-	42	719	48	46	44	75
20,0 - 24,9	35	13	-	-	-	-	48	1014	66	61	49	78
25,0 - 29,9	17	57	4	-	-	-	78	2132	151	143	82	197
30,0 - 34,9	5	128	20	-	-	-	153	4844	338	321	168	361
35,0 - 39,9	3	80	38	-	-	-	121	4499	293	277	130	332
40,0 - 49,9	6	70	167	2	-	-	245	10857	674	655	270	730
50,0 - 59,9	-	15	83	4	1	-	103	5575	310	300	114	345
60,0 - 69,9	-	8	25	4	-	-	37	2363	118	107	42	122
70,0 - 79,9	-	1	12	-	-	-	13	953	42	38	15	34
80,0 - 99,9	-	3	1	2	1	-	7	624	27	26	7	18
100,0 - 119,9	-	-	-	-	-	-	-	-	-	-	-	-
120,0 a více	-	-	-	-	-	-	-	-	-	-	-	-
nezjištěno	-	-	-	-	-	5	5	x	-	-	5	5
celkem	127	379	350	12	2	5	875	33883	2094	1997	952	2335
4. Ostatní budovy												
- 9,9	-	-	-	-	-	-	-	-	-	-	-	-
10,0 - 14,9	-	-	-	-	-	-	-	-	-	-	-	-
15,0 - 19,9	2	-	-	-	-	-	2	35	2	2	2	2
20,0 - 24,9	1	1	-	-	-	-	2	46	3	3	2	2
25,0 - 29,9	1	1	-	-	-	-	2	56	3	3	2	6
30,0 - 34,9	1	4	-	-	-	-	5	157	9	9	5	15
35,0 - 39,9	-	3	-	-	-	-	3	107	6	6	4	10
40,0 - 49,9	-	8	2	-	-	-	10	441	23	22	11	32
50,0 - 59,9	-	-	6	-	-	-	6	314	18	18	8	21
60,0 - 69,9	-	-	-	-	-	-	-	-	-	-	-	-
70,0 - 79,9	-	-	2	1	-	-	3	229	10	10	4	12
80,0 - 99,9	-	-	1	1	1	-	3	257	13	12	4	8
100,0 - 119,9	-	-	-	-	-	-	-	-	-	-	-	-
120,0 a více	-	-	-	-	-	-	-	-	-	-	-	-
nezjištěno	-	-	-	-	-	-	-	x	-	-	-	-
celkem	5	17	11	2	1	-	36	1642	87	85	42	108

Tab. č. 359 Trvale obydlené byty podle velikosti bytu, počtu obytných místností, počtu cenзовých domácností, bydlících osob a podle druhu domu a velikosti obytné plochy

Horšovský Týn

Druh domu, obytná plocha v m ²	Velikost bytu						Počet bytů celkem	Obytná plocha v m ²	Celk. počet obytných místností s podl. plochou		Počet	
	1 obytn. místnost	2 pokoje	3 pokoje	4 pokoje	5+ pokojů	nezjištěno			4 m ² a více	8 m ² a více	cenзовých domácností	bydlících osob
5. Domovní fond úhrnem												
- 9,9	2	-	-	-	-	-	2	18	2	2	2	3
10,0 - 14,9	26	-	-	-	-	-	26	344	32	26	29	41
15,0 - 19,9	47	4	-	-	-	-	51	872	59	55	54	88
20,0 - 24,9	42	24	-	-	-	-	66	1411	100	90	69	118
25,0 - 29,9	22	69	7	-	-	-	98	2679	193	181	104	236
30,0 - 34,9	11	156	24	-	-	-	191	6063	418	395	207	446
35,0 - 39,9	6	111	50	1	-	-	168	6227	408	382	186	458
40,0 - 49,9	12	130	240	13	3	-	398	17651	1113	1059	436	1123
50,0 - 59,9	3	47	192	22	8	-	272	14659	852	801	310	845
60,0 - 69,9	-	15	90	45	9	-	159	10199	562	529	176	471
70,0 - 79,9	-	8	48	40	20	-	116	8532	458	423	141	378
80,0 - 99,9	-	7	22	48	48	-	125	11006	567	533	159	447
100,0 - 119,9	-	1	4	6	20	-	31	3316	160	151	41	123
120,0 a více	-	-	1	8	24	-	33	4495	194	182	43	117
nezjištěno	-	-	-	-	-	27	27	x	-	-	29	38
celkem	171	572	678	183	132	27	1763	87472	5118	4809	1986	4932
6. Z úhrnu domovního fondu byty v osobním vlastnictví												
- 9,9	-	-	-	-	-	-	-	-	-	-	-	-
10,0 - 14,9	1	-	-	-	-	-	1	12	2	1	1	4
15,0 - 19,9	-	1	-	-	-	-	1	18	2	2	1	2
20,0 - 24,9	3	-	-	-	-	-	3	61	4	3	3	7
25,0 - 29,9	1	7	1	-	-	-	9	254	18	18	11	25
30,0 - 34,9	-	20	2	-	-	-	22	696	46	46	23	46
35,0 - 39,9	-	28	12	-	-	-	40	1505	95	92	43	112
40,0 - 49,9	1	11	65	1	-	-	78	3418	227	222	84	217
50,0 - 59,9	-	3	16	2	-	-	21	1173	66	62	26	69
60,0 - 69,9	-	-	3	1	-	-	4	261	14	13	5	13
70,0 - 79,9	-	-	2	-	-	-	2	147	6	6	2	4
80,0 - 99,9	-	-	-	-	-	-	-	-	-	-	-	-
100,0 - 119,9	-	-	-	-	-	-	-	-	-	-	-	-
120,0 a více	-	-	-	-	-	-	-	-	-	-	-	-
nezjištěno	-	-	-	-	-	-	-	x	-	-	-	-
celkem	6	70	101	4	-	-	181	7545	480	465	199	499

1. Rodinné domy

Tab. č. 360 Trvale obydlené byty podle velikosti bytu, plochy bytu a počtu bydlících osob, podle složení bytové domácnosti a podle druhu domu a právního důvodu užívání bytu

Horšovský Týn

Složení bytové domácnosti	Velikost bytu						Počet bytů celkem	Obytná plocha v tis. m ²	Obytné místnosti 8 m ² a více podl. pl.	Počet bydlících osob	Průměrná obyt. plocha na osobu v m ²	Prům. počet osob na 1 obyt. místn. 8 m ² a více podl. pl.
	1 obytná místnost	2 pokoje	3 pokoje	4 pokoje	5+ pokojů	nezjištěno						
Bytová domácnost tvořena:												
1 cenzovou domácností												
úplná rodina bez závislých dětí	5	52	131	49	42	2	281	17,6	927	706	24,9	0,76
%	1,8	18,5	46,6	17,4	14,9	0,7	100,0	x	x	x	x	x
úplná rodina se závislými dětmi	-	32	78	55	35	1	201	13,4	709	791	17,0	1,12
%	-	15,9	38,8	27,4	17,4	0,5	100,0	x	x	x	x	x
s počtem dětí 1	-	13	32	18	12	1	76	5,1	259	265	19,3	1,02
2	-	16	40	34	21	-	111	7,4	403	451	16,4	1,12
3	-	3	4	3	2	-	12	0,8	41	61	13,8	1,49
4+	-	-	2	-	-	-	2	0,1	6	14	6,7	2,33
neúplná rodina bez závislých dětí	-	15	14	7	7	-	43	2,7	142	100	26,7	0,70
%	-	34,9	32,6	16,3	16,3	-	100,0	x	x	x	x	x
neúplná rodina se závislými dětmi	2	4	5	5	3	-	19	1,2	61	58	21,2	0,95
%	10,5	21,1	26,3	26,3	15,8	-	100,0	x	x	x	x	x
s počtem dětí 1	2	1	2	2	1	-	8	0,5	24	21	22,2	0,88
2	-	3	3	3	1	-	10	0,7	32	33	20,0	1,03
3+	-	-	-	-	1	-	1	0,1	5	4	25,0	0,80
vícečlenná nerodinná domácnost	2	3	8	2	1	-	16	0,8	45	35	24,3	0,78
domácnost jednotlivce	24	57	50	10	7	17	165	7,1	367	165	42,9	0,45
celkem	33	163	286	128	95	20	725	42,8	2251	1855	23,1	0,82
2 cenzovými domácnostmi												
rodičů a dětí												
2 úplné rodiny	-	4	4	10	8	-	26	1,9	103	159	11,6	1,54
ostatní rodiny	-	1	3	4	5	-	13	0,9	56	66	13,3	1,18
rodinná domácnost a jednotlivce	5	4	13	13	12	-	47	3,5	170	196	17,6	1,15
2 domácnosti jednotlivců	-	1	1	1	-	1	4	0,2	9	8	24,4	0,89
jiné dvě domácnosti	-	3	5	10	6	1	25	2,0	94	131	15,0	1,39
celkem	5	13	26	38	31	2	115	8,3	432	560	14,9	1,30
3+ cenzovými domácnostmi celkem	1	-	5	3	3	-	12	0,8	44	74	10,8	1,68
Bytové domácnosti se 2+ CD												
s 1 závislým dítětem	3	5	15	14	9	1	47	3,2	165	225	14,3	1,36
se 2 závislými dětmi	1	3	5	9	16	-	34	2,7	145	198	13,4	1,37
se 3 závislými dětmi	1	1	2	2	1	-	7	0,5	22	45	10,1	2,05
ostatní případy	1	4	9	16	8	1	39	2,8	144	166	17,0	1,15
celkem	6	13	31	41	34	2	127	9,1	476	634	14,4	1,33
Úhrnem	39	176	317	169	129	22	852	51,9	2727	2489	20,9	0,91

2. Bytové domy - byty v osobním vlastnictví

Tab. č. 360 Trvale obydlené byty podle velikosti bytu, plochy bytu
a počtu bydlících osob, podle složení bytové domácnosti
a podle druhu domu a právního důvodu užívání bytu

Horšovský Týn

Složení bytové domácnosti	Velikost bytu						Počet bytů celkem	Obytná plocha v tis. m ²	Obytné místnosti 8 m ² a více podl. pl.	Počet bydlících osob	Průměrná obyt. plocha na osobu v m ²	Prům. počet osob na 1 obyt. místn. 8 m ² a více podl. pl.
	1 obytná místnost	2 pokoje	3 pokoje	4 pokoje	5+ pokojů	nezjištěno						
Bytová domácnost tvořena:												
1 cenzovou domácností												
úplná rodina bez závislých dětí	3	23	47	1	-	-	74	3,2	194	197	16,2	1,02
%	4,1	31,1	63,5	1,4	-	-	100,0	x	x	x	x	x
úplná rodina se závislými dětmi	2	14	23	2	-	-	41	1,7	107	155	11,1	1,45
%	4,9	34,1	56,1	4,9	-	-	100,0	x	x	x	x	x
s počtem dětí 1	1	5	10	-	-	-	16	0,7	41	53	12,9	1,29
2	1	9	13	2	-	-	25	1,0	66	102	10,2	1,55
3	-	-	-	-	-	-	-	-	-	-	X	X
4+	-	-	-	-	-	-	-	-	-	-	X	X
neúplná rodina bez závislých dětí	-	5	2	-	-	-	7	0,3	16	15	17,3	0,94
%	-	71,4	28,6	-	-	-	100,0	x	x	x	x	x
neúplná rodina se závislými dětmi	-	5	3	-	-	-	8	0,3	19	21	13,8	1,11
%	-	62,5	37,5	-	-	-	100,0	x	x	x	x	x
s počtem dětí 1	-	3	1	-	-	-	4	0,1	9	9	15,3	1,00
2	-	2	2	-	-	-	4	0,2	10	12	12,7	1,20
3+	-	-	-	-	-	-	-	-	-	-	X	X
vícečlenná nerodinná domácnost	-	2	1	-	-	-	3	0,1	7	7	17,0	1,00
domácnost jednotlivce	-	18	14	-	-	-	32	1,2	78	32	38,9	0,41
celkem	5	67	90	3	-	-	165	6,8	421	427	16,0	1,01
2 cenzovými domácnostmi												
rodičů a dětí	-	-	1	-	-	-	1	0,0	3	5	5,6	1,67
2 úplné rodiny	-	-	1	-	-	-	1	0,0	3	5	5,6	1,67
ostatní rodiny	-	1	1	1	-	-	3	0,1	9	17	7,9	1,89
rodinná domácnost a jednatel	1	1	5	-	-	-	7	0,3	18	27	12,5	1,50
2 domácnosti jednotlivců	-	1	1	-	-	-	2	0,1	5	4	18,5	0,80
jiné dvě domácnosti	-	-	1	-	-	-	1	0,1	3	6	9,3	2,00
celkem	1	3	9	1	-	-	14	0,6	38	59	10,7	1,55
3+ cenzovými domácnostmi celkem	-	-	2	-	-	-	2	0,1	6	13	6,5	2,17
Bytové domácnosti se 2+ CD												
s 1 závislým dítětem	1	-	5	-	-	-	6	0,3	16	26	9,8	1,63
se 2 závislými dětmi	-	1	1	1	-	-	3	0,1	9	16	9,3	1,78
se 3 závislými dětmi	-	1	1	-	-	-	2	0,1	5	16	5,2	3,20
ostatní případy	-	1	4	-	-	-	5	0,2	14	14	16,3	1,00
celkem	1	3	11	1	-	-	16	0,7	44	72	9,9	1,64
Úhrnem	6	70	101	4	-	-	181	7,5	465	499	15,1	1,07

3. Bytové domy - byty nájemní

Tab. č. 360 Trvale obydlené byty podle velikosti bytu, plochy bytu a počtu bydlících osob, podle složení bytové domácnosti a podle druhu domu a právního důvodu užívání bytu

Horšovský Týn

Složení bytové domácnosti	Velikost bytu						Počet bytů celkem	Obytná plocha v tis. m ²	Obytné místnosti 8 m ² a více podl. pl.	Počet bydlících osob	Průměrná obytná plocha na osobu v m ²	Prům. počet osob na 1 obytn. místn. 8 m ² a více podl. pl.
	1 obytná místnost	2 pokoje	3 pokoje	4 pokoje	5+ pokojů	nezjištěno						
Bytová domácnost tvořena:												
1 cenzovou domácností												
úplná rodina bez závislých dětí	13	59	42	2	1	-	117	4,6	274	297	15,4	1,08
%	11,1	50,4	35,9	1,7	0,9	-	100,0	x	x	x	x	x
úplná rodina se závislými dětmi	12	50	60	2	1	-	125	5,0	305	480	10,4	1,57
%	9,6	40,0	48,0	1,6	0,8	-	100,0	x	x	x	x	x
s počtem dětí 1	6	28	18	-	-	-	52	2,0	116	168	11,9	1,45
2	5	19	33	2	1	-	60	2,5	155	245	10,3	1,58
3	1	3	7	-	-	-	11	0,4	28	55	7,0	1,96
4+	-	-	2	-	-	-	2	0,1	6	12	7,4	2,00
neúplná rodina bez závislých dětí	1	19	6	-	-	-	26	1,0	57	58	16,5	1,02
%	3,8	73,1	23,1	-	-	-	100,0	x	x	x	x	x
neúplná rodina se závislými dětmi	7	16	5	3	-	-	31	1,2	66	88	13,4	1,33
%	22,6	51,6	16,1	9,7	-	-	100,0	x	x	x	x	x
s počtem dětí 1	3	10	2	-	-	-	15	0,4	29	35	12,8	1,21
2	4	5	2	2	-	-	13	0,5	28	39	14,0	1,39
3+	-	1	1	1	-	-	3	0,2	9	14	13,1	1,56
vícečlenná nerodinná domácnost	5	11	1	-	-	-	17	0,5	30	37	13,7	1,23
domácnost jednotlivce	59	50	15	-	-	4	128	3,5	204	128	27,7	0,63
celkem	97	205	129	7	2	4	444	15,7	936	1088	14,5	1,16
2 cenzovými domácnostmi												
rodičů a dětí												
2 úplné rodiny	-	2	1	-	-	-	3	0,1	7	19	6,4	2,71
ostatní rodiny	-	1	-	-	-	-	1	0,0	2	5	9,0	2,50
rodinná domácnost a jednatel	1	7	12	-	-	-	20	0,8	51	76	11,0	1,49
2 domácnosti jednotlivců	4	4	-	-	-	-	8	0,2	12	16	13,5	1,33
jiné dvě domácnosti	-	2	3	-	-	-	5	0,3	13	24	10,9	1,85
celkem	5	16	16	-	-	-	37	1,5	85	140	10,6	1,65
3+ cenzovými domácnostmi celkem	1	1	-	-	-	-	2	0,1	3	7	8,6	2,33
Bytové domácnosti se 2+ CD												
s 1 závislým dítětem	1	7	6	-	-	-	14	0,6	33	55	11,5	1,67
se 2 závislými dětmi	-	1	7	-	-	-	8	0,3	23	36	9,0	1,57
se 3 závislými dětmi	-	-	1	-	-	-	1	0,0	3	6	6,3	2,00
ostatní případy	5	9	2	-	-	-	16	0,5	29	50	10,9	1,72
celkem	6	17	16	-	-	-	39	1,5	88	147	10,5	1,67
Úhrnem	103	222	145	7	2	4	483	17,3	1024	1235	14,0	1,21

4. Bytové domy - byty družstevní

Tab. č. 360 Trvale obydlené byty podle velikosti bytu, plochy bytu a počtu bydlících osob, podle složení bytové domácnosti a podle druhu domu a právního důvodu užívání bytu

Horšovský Týn

Složení bytové domácnosti	Velikost bytu						Počet bytů celkem	Obytná plocha v tis. m ²	Obytné místnosti 8 m ² a více podl. pl.	Počet bydlících osob	Průměrná obyt. plocha na osobu v m ²	Prům. počet osob na 1 obyt. místn. 8 m ² a více podl. pl.
	1 obytná místnost	2 pokoje	3 pokoje	4 pokoje	5+ pokojů	nezjištěno						
Bytová domácnost tvořena:												
1 cenzovou domácností												
úplná rodina bez závislých dětí	1	28	32	-	-	-	61	2,6	153	168	15,5	1,10
%	1,6	45,9	52,5	-	-	-	100,0	x	x	x	x	x
úplná rodina se závislými dětmi	2	24	36	-	-	-	62	2,8	158	234	12,1	1,48
%	3,2	38,7	58,1	-	-	-	100,0	x	x	x	x	x
s počtem dětí 1	1	13	17	-	-	-	31	1,3	78	102	12,8	1,31
2	1	10	16	-	-	-	27	1,3	69	110	12,0	1,59
3	-	-	3	-	-	-	3	0,2	9	16	9,7	1,78
4+	-	1	-	-	-	-	1	0,0	2	6	7,0	3,00
neúplná rodina bez závislých dětí	2	4	2	1	-	-	9	0,4	20	21	19,1	1,05
%	22,2	44,4	22,2	11,1	-	-	100,0	x	x	x	x	x
neúplná rodina se závislými dětmi	-	4	5	-	-	-	9	0,4	23	23	18,3	1,00
%	-	44,4	55,6	-	-	-	100,0	x	x	x	x	x
s počtem dětí 1	-	3	4	-	-	-	7	0,3	18	17	18,2	0,94
2	-	1	1	-	-	-	2	0,1	5	6	18,5	1,20
3+	-	-	-	-	-	-	-	-	-	-	X	X
vícečlenná nerodinná domácnost	-	-	2	-	-	-	2	0,1	6	4	21,0	0,67
domácnost jednotlivce	5	12	8	-	-	1	26	0,9	53	26	35,6	0,49
celkem	10	72	85	1	-	1	169	7,3	413	476	15,3	1,15
2 cenzovými domácnostmi												
rodičů a dětí												
2 úplné rodiny	-	-	-	-	-	-	-	-	-	-	X	X
ostatní rodiny	-	-	-	-	-	-	-	-	-	-	X	X
rodinná domácnost a jednatel	1	4	5	-	-	-	10	0,4	24	41	10,4	1,71
2 domácnosti jednotlivců	-	2	1	-	-	-	3	0,1	7	6	19,5	0,86
jiné dvě domácnosti	-	-	1	-	-	-	1	0,0	3	4	11,0	1,33
celkem	1	6	7	-	-	-	14	0,6	34	51	11,5	1,50
3+ cenzovými domácnostmi celkem												
-	-	-	-	-	-	-	-	-	-	-	X	X
Bytové domácnosti se 2+ CD												
s 1 závislým dítětem	-	-	2	-	-	-	2	0,1	6	8	13,1	1,33
se 2 závislými dětmi	-	1	1	-	-	-	2	0,1	5	9	10,7	1,80
se 3 závislými dětmi	-	-	1	-	-	-	1	0,1	3	5	10,6	1,67
ostatní případy	1	5	3	-	-	-	9	0,3	20	29	11,5	1,45
celkem	1	6	7	-	-	-	14	0,6	34	51	11,5	1,50
Úhrnem	11	78	92	1	-	1	183	7,9	447	527	14,9	1,18

5. Bytové domy - byty členů družstva založeného
v průběhu privatizace

Tab. č. 360 Trvale obydlené byty podle velikosti bytu, plochy bytu
a počtu bydlících osob, podle složení bytové domácnosti
a podle druhu domu a právního důvodu užívání bytu

Horšovský Týn

Složení bytové domácnosti	Velikost bytu						Počet bytů celkem	Obytná plocha v tis. m2	Obytné místnosti 8 m2 a více podl. pl.	Počet bydlících osob	Průměrná obyt. plocha na osobu v m2	Prům. počet osob na 1 obyt. místn. 8 m2 a více podl. pl.
	1 obytná místnost	2 pokoje	3 pokoje	4 pokoje	5+ pokojů	nezjištěno						
Bytová domácnost tvořena:												
1 cenzovou domácností												
úplná rodina bez závislých dětí	-	-	-	-	-	-	-	-	-	-	X	X
%	X	X	X	X	X	X	X	x	x	x	x	x
úplná rodina se závislými dětmi	-	-	-	-	-	-	-	-	-	-	X	X
%	X	X	X	X	X	X	X	x	x	x	x	x
s počtem dětí 1	-	-	-	-	-	-	-	-	-	-	X	X
2	-	-	-	-	-	-	-	-	-	-	X	X
3	-	-	-	-	-	-	-	-	-	-	X	X
4+	-	-	-	-	-	-	-	-	-	-	X	X
neúplná rodina bez závislých dětí	-	-	-	-	-	-	-	-	-	-	X	X
%	X	X	X	X	X	X	X	x	x	x	x	x
neúplná rodina se závislými dětmi	-	-	-	-	-	-	-	-	-	-	X	X
%	X	X	X	X	X	X	X	x	x	x	x	x
s počtem dětí 1	-	-	-	-	-	-	-	-	-	-	X	X
2	-	-	-	-	-	-	-	-	-	-	X	X
3+	-	-	-	-	-	-	-	-	-	-	X	X
vícečlenná nerodinná domácnost	-	-	-	-	-	-	-	-	-	-	X	X
domácnost jednotlivce	-	-	-	-	-	-	-	-	-	-	X	X
celkem	-	-	-	-	-	-	-	-	-	-	X	X
2 cenzovými domácnostmi												
rodičů a dětí	-	-	-	-	-	-	-	-	-	-	X	X
2 úplné rodiny	-	-	-	-	-	-	-	-	-	-	X	X
ostatní rodiny	-	-	-	-	-	-	-	-	-	-	X	X
rodinná domácnost a jednotlivce	-	-	-	-	-	-	-	-	-	-	X	X
2 domácnosti jednotlivců	-	-	-	-	-	-	-	-	-	-	X	X
jiné dvě domácnosti	-	-	-	-	-	-	-	-	-	-	X	X
celkem	-	-	-	-	-	-	-	-	-	-	X	X
3+ cenzovými domácnostmi celkem												
Bytové domácnosti se 2+ CD	-	-	-	-	-	-	-	-	-	-	X	X
s 1 závislým dítětem	-	-	-	-	-	-	-	-	-	-	X	X
se 2 závislými dětmi	-	-	-	-	-	-	-	-	-	-	X	X
se 3 závislými dětmi	-	-	-	-	-	-	-	-	-	-	X	X
ostatní případy	-	-	-	-	-	-	-	-	-	-	X	X
celkem	-	-	-	-	-	-	-	-	-	-	X	X
Úhrnem	-	-	-	-	-	-	-	-	-	-	X	X

6. Bytové domy - byty ostatní

Tab. č. 360 Trvale obydlené byty podle velikosti bytu, plochy bytu a počtu bydlících osob, podle složení bytové domácnosti a podle druhu domu a právního důvodu užívání bytu

Horšovský Týn

Složení bytové domácnosti	Velikost bytu						Počet bytů celkem	Obytná plocha v tis. m ²	Obytné místnosti 8 m ² a více podl. pl.	Počet bydlících osob	Průměrná obyt. plocha na osobu v m ²	Prům. počet osob na 1 obyt. místn. 8 m ² a více podl. pl.
	1 obytná místnost	2 pokoje	3 pokoje	4 pokoje	5+ pokojů	nezjištěno						
Bytová domácnost tvořena:												
1 cenzovou domácností												
úplná rodina bez závislých dětí	-	-	1	-	-	-	1	0,1	3	4	17,0	1,33
%	-	-	100,0	-	-	-	100,0	x	x	x	x	x
úplná rodina se závislými dětmi	1	3	7	-	-	-	11	0,5	28	39	13,4	1,39
%	9,1	27,3	63,6	-	-	-	100,0	x	x	x	x	x
s počtem dětí 1	1	2	5	-	-	-	8	0,3	20	26	12,7	1,30
2	-	1	1	-	-	-	2	0,1	5	8	16,1	1,60
3	-	-	1	-	-	-	1	0,1	3	5	12,6	1,67
4+	-	-	-	-	-	-	-	-	-	-	X	X
neúplná rodina bez závislých dětí	1	-	-	-	-	-	1	0,0	1	2	9,0	2,00
%	100,0	-	-	-	-	-	100,0	x	x	x	x	x
neúplná rodina se závislými dětmi	-	-	1	-	-	-	1	0,1	3	3	25,0	1,00
%	-	-	100,0	-	-	-	100,0	x	x	x	x	x
s počtem dětí 1	-	-	-	-	-	-	-	-	-	-	X	X
2	-	-	1	-	-	-	1	0,1	3	3	25,0	1,00
3+	-	-	-	-	-	-	-	-	-	-	X	X
vícečlenná nerodinná domácnost	1	1	-	-	-	-	2	0,0	3	4	10,3	1,33
domácnost jednotlivce	3	3	3	-	-	-	9	0,3	18	9	37,6	0,50
celkem	6	7	12	-	-	-	25	1,1	56	61	17,4	1,09
2 cenzovými domácnostmi												
rodičů a dětí	-	-	-	-	-	-	-	-	-	-	X	X
2 úplné rodiny	-	-	-	-	-	-	-	-	-	-	X	X
ostatní rodiny	-	1	-	-	-	-	1	0,1	2	7	9,9	3,50
rodinná domácnost a jednatel	1	1	-	-	-	-	2	0,1	3	6	14,0	2,00
2 domácnosti jednotlivců	-	-	-	-	-	-	-	-	-	-	X	X
jiné dvě domácnosti	-	-	-	-	-	-	-	-	-	-	X	X
celkem	1	2	-	-	-	-	3	0,2	5	13	11,8	2,60
3+ cenzovými domácnostmi celkem												
Bytové domácnosti se 2+ CD	-	-	-	-	-	-	-	-	-	-	X	X
s 1 závislým dítětem	1	-	-	-	-	-	1	0,0	1	3	14,7	3,00
se 2 závislými dětmi	-	-	-	-	-	-	-	-	-	-	X	X
se 3 závislými dětmi	-	-	-	-	-	-	-	-	-	-	X	X
ostatní případy	-	2	-	-	-	-	2	0,1	4	10	10,9	2,50
celkem	1	2	-	-	-	-	3	0,2	5	13	11,8	2,60
Úhrnem	7	9	12	-	-	-	28	1,2	61	74	16,4	1,21

7. Ostatní budovy

Tab. č. 360 Trvale obydlené byty podle velikosti bytu, plochy bytu a počtu bydlících osob, podle složení bytové domácnosti a podle druhu domu a právního důvodu užívání bytu

Horšovský Týn

Složení bytové domácnosti	Velikost bytu						Počet bytů celkem	Obytná plocha v tis. m ²	Obytné místnosti 8 m ² a více podl. pl.	Počet bydlících osob	Průměrná obyt. plocha na osobu v m ²	Prům. počet osob na 1 obyt. místn. 8 m ² a více podl. pl.
	1 obytná místnost	2 pokoje	3 pokoje	4 pokoje	5+ pokojů	nezjištěno						
Bytová domácnost tvořena:												
1 cenzovou domácností												
úplná rodina bez závislých dětí	-	3	1	-	-	-	4	0,2	9	11	15,8	1,22
%	-	75,0	25,0	-	-	-	100,0	x	x	x	x	x
úplná rodina se závislými dětmi	1	9	7	-	-	-	17	0,8	40	58	13,0	1,45
%	5,9	52,9	41,2	-	-	-	100,0	x	x	x	x	x
s počtem dětí 1	1	5	5	-	-	-	11	0,5	26	34	14,0	1,31
2	-	4	2	-	-	-	6	0,3	14	24	11,5	1,71
3	-	-	-	-	-	-	-	-	-	-	X	X
4+	-	-	-	-	-	-	-	-	-	-	X	X
neúplná rodina bez závislých dětí	1	1	1	-	-	-	3	0,1	6	7	16,3	1,17
%	33,3	33,3	33,3	-	-	-	100,0	x	x	x	x	x
neúplná rodina se závislými dětmi	-	1	1	1	-	-	3	0,2	9	8	26,6	0,89
%	-	33,3	33,3	33,3	-	-	100,0	x	x	x	x	x
s počtem dětí 1	-	-	1	-	-	-	1	0,1	3	2	40,0	0,67
2	-	1	-	1	-	-	2	0,1	6	6	22,2	1,00
3+	-	-	-	-	-	-	-	-	-	-	X	X
vícečlenná nerodinná domácnost	-	-	-	-	-	-	-	-	-	-	X	X
domácnost jednotlivce	3	1	-	-	-	-	4	0,1	5	4	20,3	0,80
celkem	5	15	10	1	-	-	31	1,3	69	88	15,2	1,28
2 cenzovými domácnostmi												
rodičů a dětí												
2 úplné rodiny	-	-	-	-	-	-	-	-	-	-	X	X
ostatní rodiny	-	-	-	-	-	-	-	-	-	-	X	X
rodinná domácnost a jednatelvec	-	2	-	-	1	-	3	0,2	9	10	17,2	1,11
2 domácnosti jednatelvců	-	-	-	-	-	-	-	-	-	-	X	X
jiné dvě domácnosti	-	-	-	1	-	-	1	0,1	4	4	19,8	1,00
celkem	-	2	-	1	1	-	4	0,3	13	14	17,9	1,08
3+ cenzovými domácnostmi celkem												
-	-	-	1	-	-	-	1	0,1	3	6	9,2	2,00
Bytové domácnosti se 2+ CD												
s 1 závislým dítětem	-	1	-	-	-	-	1	0,0	2	4	12,0	2,00
se 2 závislými dětmi	-	-	1	-	-	-	1	0,1	3	6	9,2	2,00
se 3 závislými dětmi	-	-	-	-	-	-	-	-	-	-	X	X
ostatní případy	-	1	-	1	1	-	3	0,2	11	10	20,3	0,91
celkem	-	2	1	1	1	-	5	0,3	16	20	15,3	1,25
Úhrnem	5	17	11	2	1	-	36	1,6	85	108	15,2	1,27

8. Domovní fond úhrnem

Tab. č. 360 Trvale obydlené byty podle velikosti bytu, plochy bytu
a počtu bydlících osob, podle složení bytové domácnosti
a podle druhu domu a právního důvodu užívání bytu

Horšovský Týn

Složení bytové domácnosti	Velikost bytu						Počet bytů celkem	Obytná plocha v tis. m ²	Obytné místnosti 8 m ² a více podl. pl.	Počet bydlících osob	Průměrná obytná plocha na osobu v m ²	Prům. počet osob na 1 obytn. místn. 8 m ² a více podl. pl.
	1 obytná místnost	2 pokoje	3 pokoje	4 pokoje	5+ pokojů	nezjištěno						
Bytová domácnost tvořena:												
1 cenzovou domácností												
úplná rodina bez závislých dětí	22	165	254	52	43	2	538	28,2	1560	1383	20,4	0,89
%	4,1	30,7	47,2	9,7	8,0	0,4	100,0	x	x	x	x	x
úplná rodina se závislými dětmi	18	132	211	59	36	1	457	24,2	1347	1757	13,8	1,30
%	3,9	28,9	46,2	12,9	7,9	0,2	100,0	x	x	x	x	x
s počtem dětí 1	10	66	87	18	12	1	194	9,9	540	648	15,3	1,20
2	7	59	105	38	22	-	231	12,7	712	940	13,5	1,32
3	1	6	15	3	2	-	27	1,4	81	137	10,5	1,69
4+	-	1	4	-	-	-	5	0,2	14	32	7,0	2,29
neúplná rodina bez závislých dětí	5	44	25	8	7	-	89	4,4	242	203	21,8	0,84
%	5,6	49,4	28,1	9,0	7,9	-	100,0	x	x	x	x	x
neúplná rodina se závislými dětmi	9	30	20	9	3	-	71	3,4	181	201	17,0	1,11
%	12,7	42,3	28,2	12,7	4,2	-	100,0	x	x	x	x	x
s počtem dětí 1	5	17	10	2	1	-	35	1,4	83	84	17,2	1,01
2	4	12	9	6	1	-	32	1,7	84	99	17,0	1,18
3+	-	1	1	1	1	-	4	0,3	14	18	15,8	1,29
vícečlenná nerodinná domácnost	8	17	12	2	1	-	40	1,6	91	87	18,4	0,96
domácnost jednotlivce	94	141	90	10	7	22	364	13,2	725	364	36,3	0,50
celkem	156	529	612	140	97	25	1559	75,0	4146	3995	18,8	0,96
2 cenzovými domácnostmi												
rodičů a dětí												
2 úplné rodiny	-	6	6	10	8	-	30	2,0	113	183	10,9	1,62
ostatní rodiny	-	4	4	5	5	-	18	1,1	69	95	11,9	1,38
rodinná domácnost a jednotlivce	9	19	35	13	13	-	89	5,3	275	356	14,9	1,29
2 domácnosti jednotlivců	4	8	3	1	-	1	17	0,6	33	34	17,7	1,03
jiné dvě domácnosti	-	5	10	11	6	-	33	2,4	117	169	14,2	1,44
celkem	13	42	58	40	32	2	187	11,4	607	837	13,7	1,38
3+ cenzovými domácnostmi celkem	2	1	8	3	3	-	17	1,0	56	100	10,0	1,79
Bytové domácnosti se 2+ CD												
s 1 závislým dítětem	6	13	28	14	9	1	71	4,3	223	321	13,4	1,44
se 2 závislými dětmi	1	6	15	10	16	-	48	3,3	185	265	12,4	1,43
se 3 závislými dětmi	1	2	5	2	1	-	11	0,6	33	72	8,7	2,18
ostatní případy	7	22	18	17	9	1	74	4,2	222	279	15,2	1,26
celkem	15	43	66	43	35	2	204	12,4	663	937	13,3	1,41
Úhrnem	171	572	678	183	132	27	1763	87,5	4809	4932	17,7	1,03

Tab. č. 361 Ukazatele úrovně bydlení a bytového fondu
podle období výstavby nebo rekonstrukce domu a podle druhu domu

Horšovský Týn

Průměrný počet	Byty v domech postavených nebo rekonstruovaných v období											Byty celkem
	do r. 1899	1900 - 1919	1920 - 1945	1946 - 1960	1961 - 1970	1971 - 1980	1981 - 1990	1991 - 1995	1996 a později	nezjištěno		
Rodinné domy	abs.	50	64	185	39	59	234	102	63	31	25	852
	v %	5,9	7,5	21,7	4,6	6,9	27,5	12,0	7,4	3,6	2,9	100,0
m2 obytné plochy na 1 byt		52,6	56,3	57,5	50,7	61,3	64,9	72,7	74,6	65,7	55,1	62,6
m2 celkové plochy na 1 byt		82,7	86,7	85,6	78,0	91,5	96,7	111,4	117,1	98,0	83,2	94,7
obytných místností 8 m2 a více podl. pl. na 1 byt		2,49	2,84	2,96	2,82	3,39	3,46	3,83	3,98	3,32	2,89	3,29
cenзовých domácností na 1 byt		1,20	1,17	1,16	1,18	1,25	1,17	1,17	1,11	1,03	1,12	1,16
bydlících osob na 1 byt		2,32	2,91	2,69	2,77	3,14	2,85	3,68	3,41	2,94	1,92	2,92
m2 obytné plochy na osobu		22,2	19,4	21,0	17,8	19,5	22,6	19,8	21,9	22,4	10,3	20,9
osob na 1 obytnou místnost 8 m2 a více podl. pl.		0,95	1,02	0,92	1,01	0,93	0,83	0,96	0,86	0,88	1,85	0,91
v počtu rodinných domů:												
rodinné domy - samostatné	abs.	34	57	171	20	48	212	102	61	27	23	755
	v %	4,5	7,5	22,6	2,6	6,4	28,1	13,5	8,1	3,6	3,0	100,0
m2 obytné plochy na 1 byt		48,3	58,6	57,6	52,3	63,5	64,1	72,7	74,5	63,3	55,9	63,0
m2 celkové plochy na 1 byt		75,7	89,4	85,9	79,7	93,8	95,7	111,4	117,8	96,4	82,0	95,4
obytných místností 8 m2 a více podl. pl. na 1 byt		2,29	2,93	2,96	2,85	3,48	3,44	3,83	4,03	3,22	2,71	3,31
cenзовých domácností na 1 byt		1,15	1,14	1,15	1,20	1,29	1,17	1,17	1,11	1,00	1,09	1,16
bydlících osob na 1 byt		2,06	2,82	2,70	2,90	3,15	2,81	3,68	3,41	2,93	1,87	2,92
m2 obytné plochy na osobu		23,4	20,7	21,0	18,0	20,2	22,8	19,8	21,8	21,6	9,1	21,1
osob na 1 obytnou místnost 8 m2 a více podl. pl.		0,90	0,96	0,93	1,02	0,90	0,82	0,96	0,85	0,91	2,26	0,90
rodinné domy - dvojdomky	abs.	-	6	11	18	10	21	-	-	3	2	71
	v %	-	8,5	15,5	25,4	14,1	29,6	-	-	4,2	2,8	100,0
m2 obytné plochy na 1 byt		X	36,7	52,6	47,8	54,1	73,6	X	X	76,3	52,5	57,4
m2 celkové plochy na 1 byt		X	60,5	79,4	74,5	83,7	108,1	X	X	105,7	87,5	86,9
obytných místností 8 m2 a více podl. pl. na 1 byt		X	2,17	2,82	2,71	3,10	3,80	X	X	3,67	3,50	3,12
cenзовých domácností na 1 byt		X	1,50	1,09	1,17	1,10	1,19	X	X	1,00	1,50	1,18
bydlících osob na 1 byt		X	4,00	2,27	2,72	3,20	3,24	X	X	2,67	2,50	2,97
m2 obytné plochy na osobu		X	9,2	23,2	16,6	16,9	21,6	X	X	28,6	21,0	18,8
osob na 1 obytnou místnost 8 m2 a více podl. pl.		X	1,85	0,81	1,07	1,03	0,89	X	X	0,73	0,71	0,98
rodinné domy - řadové	abs.	16	1	3	1	1	1	-	2	1	-	26
	v %	61,5	3,8	11,5	3,8	3,8	3,8	-	7,7	3,8	-	100,0
m2 obytné plochy na 1 byt		62,5	45,0	66,0	68,0	28,0	56,0	X	79,0	98,0	X	63,5
m2 celkové plochy na 1 byt		98,5	87,0	88,7	104,0	64,0	83,0	X	96,5	116,0	X	95,6
obytných místností 8 m2 a více podl. pl. na 1 byt		2,93	2,00	3,00	4,00	2,00	2,00	X	2,50	5,00	X	2,92
cenзовých domácností na 1 byt		1,31	1,00	1,67	1,00	1,00	2,00	X	1,00	2,00	X	1,35
bydlících osob na 1 byt		2,88	1,00	3,33	1,00	2,00	4,00	X	3,50	4,00	X	2,88
m2 obytné plochy na osobu		20,4	45,0	19,8	68,0	14,0	14,0	X	22,6	24,5	X	21,2
osob na 1 obytnou místnost 8 m2 a více podl. pl.		1,05	0,50	1,11	0,25	1,00	2,00	X	1,40	0,80	X	1,03

Tab. č. 361 Ukazatele úrovně bydlení a bytového fondu
podle období výstavby nebo rekonstrukce domu a podle druhu domu

Horšovský Týn

Průměrný počet	Byty v domech postavených nebo rekonstruovaných v období										Byty celkem	
	do r. 1899	1900 - 1919	1920 - 1945	1946 - 1960	1961 - 1970	1971 - 1980	1981 - 1990	1991 - 1995	1996 a později	nezjištěno		
Bytové domy	abs.	65	21	71	153	71	313	103	9	54	15	875
	v %	7,4	2,4	8,1	17,5	8,1	35,8	11,8	1,0	6,2	1,7	100,0
m2 obytné plochy na 1 byt		35,3	47,6	38,1	34,3	40,6	39,3	48,6	47,7	27,1	48,7	38,9
m2 celkové plochy na 1 byt		56,4	68,7	60,8	55,4	62,5	60,1	71,4	74,1	49,6	72,0	60,5
obytných místností 8 m2 a více podl. pl. na 1 byt		1,86	2,14	2,18	2,12	2,69	2,34	2,84	2,89	1,52	2,60	2,30
cenзовých domácností na 1 byt		1,11	1,19	1,08	1,08	1,10	1,10	1,06	1,00	1,00	1,20	1,09
bydlících osob na 1 byt		2,49	2,62	2,49	2,42	2,48	2,70	3,45	3,56	2,00	3,73	2,67
m2 obytné plochy na osobu		14,0	18,2	15,3	14,2	16,4	14,4	14,1	13,4	13,5	13,0	14,5
osob na 1 obytnou místnost 8 m2 a více podl. pl.		1,36	1,22	1,14	1,14	0,92	1,17	1,21	1,23	1,32	1,44	1,17
Ostatní budovy	abs.	13	7	2	6	-	3	-	2	3	-	36
	v %	36,1	19,4	5,6	16,7	-	8,3	-	5,6	8,3	-	100,0
m2 obytné plochy na 1 byt		36,8	41,0	57,0	49,5	X	41,0	X	79,5	61,0	X	45,6
m2 celkové plochy na 1 byt		59,4	63,4	86,5	77,0	X	65,0	X	97,5	104,7	X	71,0
obytných místností 8 m2 a více podl. pl. na 1 byt		1,92	2,29	2,50	2,67	X	2,33	X	3,50	3,00	X	2,36
cenзовých domácností na 1 byt		1,15	1,00	1,00	1,50	X	1,00	X	1,50	1,00	X	1,17
bydlících osob na 1 byt		2,92	3,00	4,00	3,00	X	3,00	X	3,00	2,67	X	3,00
m2 obytné plochy na osobu		12,6	13,7	14,3	16,5	X	13,7	X	26,5	22,9	X	15,2
osob na 1 obytnou místnost 8 m2 a více podl. pl.		1,52	1,31	1,60	1,13	X	1,29	X	0,86	0,89	X	1,27
Domovní fond úhrnem	abs.	128	92	258	198	130	550	205	74	88	40	1763
	v %	7,3	5,2	14,6	11,2	7,4	31,2	11,6	4,2	5,0	2,3	100,0
m2 obytné plochy na 1 byt		42,2	53,2	52,1	38,0	50,0	50,3	60,6	71,5	41,9	51,1	50,4
m2 celkové plochy na 1 byt		66,9	80,8	78,7	60,4	75,7	75,8	91,3	111,4	68,5	76,2	77,1
obytných místností 8 m2 a více podl. pl. na 1 byt		2,11	2,64	2,74	2,27	3,01	2,82	3,34	3,84	2,20	2,71	2,77
cenзовých domácností na 1 byt		1,15	1,16	1,14	1,11	1,17	1,13	1,11	1,11	1,01	1,15	1,13
bydlících osob na 1 byt		2,47	2,85	2,64	2,51	2,78	2,77	3,56	3,42	2,35	2,60	2,80
m2 obytné plochy na osobu		16,8	18,7	19,5	15,1	18,0	18,0	17,0	20,9	17,8	11,8	17,7
osob na 1 obytnou místnost 8 m2 a více podl. pl.		1,19	1,08	0,98	1,11	0,92	0,99	1,07	0,89	1,07	1,60	1,03
Z úhrnu bytového fondu:												
byty ve vlastním domě	abs.	36	47	154	30	49	186	87	60	29	17	695
	v %	5,2	6,8	22,2	4,3	7,1	26,8	12,5	8,6	4,2	2,4	100,0
m2 obytné plochy na 1 byt		57,0	55,8	59,9	49,0	62,6	67,4	76,8	75,3	66,7	59,3	65,0
m2 celkové plochy na 1 byt		89,5	87,6	88,6	75,5	92,7	100,2	117,2	117,0	98,8	92,6	98,1
obytných místností 8 m2 a více podl. pl. na 1 byt		2,67	2,85	3,05	2,79	3,43	3,62	4,01	3,97	3,41	2,86	3,40
cenзовých domácností na 1 byt		1,25	1,13	1,18	1,20	1,31	1,18	1,20	1,13	1,03	1,24	1,18
bydlících osob na 1 byt		2,56	2,70	2,79	2,90	3,33	2,89	3,76	3,47	3,03	2,24	3,02
m2 obytné plochy na osobu		22,3	20,6	21,0	16,3	18,8	23,2	20,4	21,7	22,0	10,9	21,1
osob na 1 obytnou místnost 8 m2 a více podl. pl.		0,96	0,95	0,93	1,07	0,97	0,80	0,94	0,87	0,89	1,90	0,91

Tab. č. 361 Ukazatele úrovně bydlení a bytového fondu
podle období výstavby nebo rekonstrukce domu a podle druhu domu

Horšovský Týn

Průměrný počet	Byty v domech postavených nebo rekonstruovaných v období										Byty celkem	
	do r. 1899	1900 - 1919	1920 - 1945	1946 - 1960	1961 - 1970	1971 - 1980	1981 - 1990	1991 - 1995	1996 a později	nezjištěno		
byty v osobním vlastnictví	abs.	-	-	5	21	61	78	11	2	-	3	181
	v %	-	-	2,8	11,6	33,7	43,1	6,1	1,1	-	1,7	100,0
m2 obytné plochy na 1 byt		X	X	48,8	37,0	39,7	42,9	47,0	40,0	X	52,3	41,7
m2 celkové plochy na 1 byt		X	X	72,4	59,0	61,7	66,2	69,8	62,5	X	72,7	64,3
obytných místností 8 m2 a více podl. pl. na 1 byt		X	X	2,80	2,24	2,69	2,50	2,82	3,00	X	2,67	2,57
cenových domácností na 1 byt		X	X	1,00	1,05	1,10	1,14	1,00	1,00	X	1,00	1,10
bydlících osob na 1 byt		X	X	2,00	2,33	2,44	3,10	3,18	3,50	X	2,33	2,76
m2 obytné plochy na osobu		X	X	24,4	15,9	16,3	13,8	14,8	11,4	X	22,4	15,1
osob na 1 obytnou místnost 8 m2 a více podl. pl.		X	X	0,71	1,04	0,91	1,24	1,13	1,17	X	0,88	1,07
družstevní byty	abs.	2	-	-	1	7	119	45	-	9	-	183
	v %	1,1	-	-	0,5	3,8	65,0	24,6	-	4,9	-	100,0
m2 obytné plochy na 1 byt		17,5	X	X	68,0	49,6	41,4	50,4	X	27,9	X	43,1
m2 celkové plochy na 1 byt		40,0	X	X	89,0	72,4	62,7	71,9	X	50,7	X	64,7
obytných místností 8 m2 a více podl. pl. na 1 byt		1,50	X	X	3,00	2,71	2,38	2,82	X	1,56	X	2,46
cenových domácností na 1 byt		1,50	X	X	1,00	1,00	1,09	1,04	X	1,00	X	1,08
bydlících osob na 1 byt		3,50	X	X	4,00	2,71	2,66	3,58	X	2,22	X	2,88
m2 obytné plochy na osobu		5,0	X	X	17,0	18,3	15,4	14,1	X	12,6	X	14,9
osob na 1 obytnou místnost 8 m2 a více podl. pl.		2,33	X	X	1,33	1,00	1,12	1,27	X	1,43	X	1,18
nájemní byty	abs.	80	32	76	140	6	119	52	10	45	11	571
	v %	14,0	5,6	13,3	24,5	1,1	20,8	9,1	1,8	7,9	1,9	100,0
m2 obytné plochy na 1 byt		36,1	47,2	39,0	34,5	49,3	37,2	46,9	53,9	28,6	44,1	37,9
m2 celkové plochy na 1 byt		57,4	68,8	62,1	55,8	81,5	56,1	71,9	86,2	52,4	66,4	59,9
obytných místností 8 m2 a více podl. pl. na 1 byt		1,85	2,38	2,20	2,11	3,17	2,31	2,87	3,20	1,58	2,55	2,21
cenových domácností na 1 byt		1,11	1,22	1,09	1,09	1,17	1,08	1,08	1,00	1,00	1,18	1,09
bydlících osob na 1 byt		2,50	3,13	2,67	2,46	2,50	2,60	3,48	3,30	2,00	4,00	2,66
m2 obytné plochy na osobu		14,3	15,1	14,6	14,0	19,7	13,9	13,5	16,3	14,3	11,0	14,2
osob na 1 obytnou místnost 8 m2 a více podl. pl.		1,37	1,32	1,22	1,16	0,79	1,15	1,21	1,03	1,27	1,57	1,21

Tab. č. 362 Trvale obydlené byty podle vybavení a rekreačních možností bytové domácnosti a podle počtu, druhu a velikosti cenzových domácností v bytě, ekonomické aktivity, postavení v zaměstnání a věku osoby v čele CD uživatele bytu a právního důvodu užívání bytu (absolutní údaje)

Horšovský Týn

Charakteristika souboru	Vybavení bytové domácnosti											Počet bytů celkem	
	osobní automobil		telefon			rekreační objekt				osobní počítač			
	jeden	dva nebo více	pouze pevný	pouze mobilní	pevný i mobilní	vlastní	v trvalém nájmu	ve spolu-vlastnictví	bezplatné užívání	s připojením na internet	bez připojení na internet		
A. 1 CD v bytě													
úplná rodina bez závislých dětí	342	69	316	43	103	64	3	11	3	17	30	538	
úplná rodina se závislými dětmi													
1	125	36	84	22	70	21	4	3	-	15	33	194	
2	177	22	111	17	79	26	-	5	6	24	52	231	
3	15	6	12	5	6	1	-	-	1	3	3	27	
4+	1	1	4	1	-	-	-	-	-	-	-	5	
celkem	318	65	211	45	155	48	4	8	7	42	88	457	
neúplná rodina bez závislých dětí	42	5	52	10	10	6	2	-	1	2	6	89	
neúplná rodina se závislými dětmi													
1	16	1	14	7	5	2	-	1	1	-	4	35	
2	12	-	16	4	4	-	-	1	1	-	3	32	
3+	3	-	2	-	1	1	-	-	-	-	-	4	
celkem	31	1	32	11	10	3	-	2	2	-	7	71	
vícečlenná nerodinná domácnost	12	1	15	6	5	3	-	-	-	-	3	40	
domácnost jednotlivce	72	7	153	38	21	14	7	5	6	6	5	364	
celkem	817	148	779	153	304	138	16	26	19	67	139	1559	
počet osob v bytě													
1	72	7	153	38	21	14	7	5	6	6	5	364	
2	273	17	246	50	58	35	2	4	1	4	17	433	
3	199	55	176	35	94	42	5	8	4	19	43	356	
4	239	56	174	22	113	44	2	9	7	33	66	344	
5	31	12	24	6	18	3	-	-	1	5	7	53	
6+	3	1	6	2	-	-	-	-	-	-	1	9	
celkem	817	148	779	153	304	138	16	26	19	67	139	1559	
Ekonomická aktivita osoby v čele CD:													
zaměstnaní celkem	611	136	480	111	271	101	8	21	13	63	128	1012	
z toho:													
zaměstnavatelé	30	16	13	3	37	9	-	1	2	14	15	56	
zaměstnanci	505	89	408	95	182	67	8	19	10	37	96	826	
samostatně činní	67	29	49	11	50	21	-	1	1	12	17	111	
z počtu zaměstnaných - prac. důchodci	31	2	26	6	9	2	-	-	-	3	2	48	
nezaměstnaní	17	1	12	5	4	2	1	1	-	1	3	36	
ekonomicky neaktivní celkem	189	11	287	37	29	35	7	4	6	3	8	504	
z toho nepracující důchodci	187	11	283	35	28	35	7	3	5	3	7	494	
nezjištěná ekonomická aktivita	-	-	-	-	-	-	-	-	-	-	-	7	
úhrnem	817	148	779	153	304	138	16	26	19	67	139	1559	
Věk osoby v čele CD:													
- 24	20	1	14	12	5	-	1	-	1	1	2	48	
25 - 29	58	5	22	23	29	1	-	1	2	3	4	94	
30 - 39	154	18	110	30	62	18	2	9	7	15	35	239	
40 - 49	213	64	177	24	109	49	4	7	3	32	57	362	
50 - 59	193	46	191	30	72	39	6	6	1	12	33	342	
60 - 69	108	11	140	20	17	17	-	1	2	2	7	233	
70+	71	3	124	14	10	14	3	2	3	2	1	240	
nezjištěno	-	-	1	-	-	-	-	-	-	-	-	1	
celkem	817	148	779	153	304	138	16	26	19	67	139	1559	

Tab. č. 362 Trvale obydlené byty podle vybavení a rekreačních možností bytové domácnosti a podle počtu, druhu a velikosti cenzových domácností v bytě, ekonomické aktivity, postavení v zaměstnání a věku osoby v čele CD uživatele bytu a právního důvodu užívání bytu (absolutní údaje)

Horšovský Týn

Charakteristika souboru	Vybavení bytové domácnosti											Počet bytů celkem	
	osobní automobil		telefon			rekreační objekt				osobní počítač			
	jeden	dva nebo více	pouze pevný	pouze mobilní	pevný i mobilní	vlastní	v trvalém nájmu	ve spolu-vlastnictví	bezplatné užívání	s připojením na internet	bez připojení na internet		
Právní důvod užívání bytu:													
ve vlastním domě	333	76	316	33	118	54	1	6	4	30	55	580	
v osobním vlastnictví	91	22	95	19	35	26	-	6	4	7	19	165	
nájemní	241	34	228	72	95	34	13	9	5	20	35	523	
člen bytového družstva	103	13	88	14	41	18	-	4	2	4	22	169	
člen družstva nájemců	-	-	-	-	-	-	-	-	-	-	-	-	
ostatní	48	3	51	14	14	6	1	1	4	6	7	117	
nezjištěno	1	-	1	1	1	-	1	-	-	-	1	5	
celkem	817	148	779	153	304	138	16	26	19	67	139	1559	
B. 2+ CD v bytě													
rodiče a děti:													
2 úplné rodiny	16	8	21	1	5	2	-	2	1	1	-	30	
ostatní rodiny	8	6	10	-	6	3	-	1	1	-	3	18	
rodinná domácnost a jednotlivec	51	16	39	12	26	10	2	-	-	5	6	89	
2 CD jednotlivců	3	1	8	2	-	-	-	1	1	-	-	17	
jiné dvě domácnosti	21	7	19	1	11	2	-	-	-	1	4	33	
3+ CD v bytě	8	2	7	-	5	2	-	1	-	-	2	17	
celkem	107	40	104	16	53	19	2	5	3	7	15	204	
počet závislých dětí v bytě													
0	33	15	38	4	12	8	-	2	1	2	1	68	
1	45	10	32	8	21	7	2	2	-	1	5	71	
2	23	14	26	3	16	2	-	1	1	4	6	48	
3	4	1	5	-	4	2	-	-	1	-	3	11	
4+	2	-	3	1	-	-	-	-	-	-	-	6	
celkem	107	40	104	16	53	19	2	5	3	7	15	204	
počet osob v bytě													
1	x	x	x	x	x	x	x	x	x	x	x	x	
2	3	1	8	2	-	-	-	1	1	-	-	17	
3	21	5	18	1	7	7	2	-	-	1	1	33	
4	33	8	24	8	17	6	-	2	-	1	3	53	
5	23	12	24	3	13	2	-	-	1	3	6	46	
6+	27	14	30	2	16	4	-	2	1	2	5	55	
celkem	107	40	104	16	53	19	2	5	3	7	15	204	
Právní důvod užívání bytu:													
ve vlastním domě	59	29	65	7	30	7	-	2	2	6	8	115	
v osobním vlastnictví	11	1	12	-	4	4	-	-	-	1	3	16	
nájemní	24	7	18	5	11	5	2	2	-	-	2	48	
člen bytového družstva	5	2	6	4	3	1	-	-	1	-	2	14	
člen družstva nájemců	-	-	-	-	-	-	-	-	-	-	-	-	
ostatní	7	1	3	-	4	2	-	1	-	-	-	10	
nezjištěno	1	-	-	-	1	-	-	-	-	-	-	1	
celkem	107	40	104	16	53	19	2	5	3	7	15	204	
Byty celkem	924	188	883	169	357	157	18	31	22	74	154	1763	

Tab. č. 364 Neobydlené byty v trvale obydlených domech
podle důvodu neobydlenosti bytu a podle druhu domu, období
výstavby nebo rekonstrukce domu, právního důvodu užívání bytu
a materiálu nosných zdí domu

Horšovský Týn

Druh domu, období výstavby nebo rekonstrukce domu, právní důvod užívání bytu, materiál nosných zdí domu	Důvody neobydlenosti bytu								Počet neobydl. bytů celkem	
	obydlen přechodně	změna uživatele	slouží k rekreaci	přestavba bytu	neobydlen po kolaudaci	pozůstalostní nebo soudní řízení	nezpůsobilý k bydlení	jiný důvod		
Rodinné domy										
- 1919 a nezjištěno	-	-	-	-	-	-	-	1	-	1
1920 - 1945	1	-	-	2	-	-	-	1	-	4
1946 - 1960	-	-	-	-	-	-	-	-	-	-
1961 - 1980	3	-	-	1	-	-	1	2	1	8
1981 - 2001	-	-	-	-	-	-	-	-	1	1
byt ve vlastním domě	-	-	-	2	-	-	1	1	1	5
byt v osobním vlastnictví	-	-	-	-	-	-	-	-	-	-
byt nájemní	-	-	-	-	-	-	-	-	-	-
byt člena bytového družstva	-	-	-	-	-	-	-	-	-	-
byt práv. os. za účelem privatizace	-	-	-	-	-	-	-	-	-	-
jiný důvod užívání bytu	2	-	-	-	-	-	-	2	-	4
nejz. právní důvod užívání bytu	2	-	-	1	-	-	-	1	1	5
celkem	4	-	-	3	-	-	1	4	2	14
Z počtu rodinných domů:										
rod. domy - samostatné	4	-	-	3	-	-	1	4	2	14
rod. domy - dvojdomky	-	-	-	-	-	-	-	-	-	-
Byty podle materiálu nosných zdí domu:										
cihly, tvárnice, cihlové bloky	4	-	-	2	-	-	1	4	2	13
kámen a cihly	-	-	-	1	-	-	-	-	-	1
stěnové panely	-	-	-	-	-	-	-	-	-	-
ostatní	-	-	-	-	-	-	-	-	-	-
nezjištěno	-	-	-	-	-	-	-	-	-	-
Bytové domy										
- 1919 a nezjištěno	1	1	-	-	1	-	1	-	2	6
1920 - 1945	-	-	-	-	-	-	-	1	1	2
1946 - 1960	-	-	-	-	1	-	-	-	1	2
1961 - 1980	12	2	-	-	2	1	-	3	2	22
1981 - 2001	4	-	-	-	1	9	-	-	1	15
byt ve vlastním domě	-	1	-	-	-	-	-	-	-	1
byt v osobním vlastnictví	3	-	-	-	1	-	-	-	-	4
byt nájemní	6	-	-	-	3	5	1	2	2	19
byt člena bytového družstva	4	2	-	-	1	1	-	1	2	11
byt práv. os. za účelem privatizace	-	-	-	-	-	-	-	-	-	-
jiný důvod užívání bytu	2	-	-	-	-	-	-	-	-	2
nejz. právní důvod užívání bytu	2	-	-	-	-	4	-	1	3	10
celkem	17	3	-	-	5	10	1	4	7	47
Byty podle materiálu nosných zdí domu:										
cihly, tvárnice, cihlové bloky	4	-	-	-	2	9	-	-	4	19
kámen a cihly	1	1	-	-	3	-	1	1	1	8
stěnové panely	12	2	-	-	-	1	-	3	2	20
ostatní	-	-	-	-	-	-	-	-	-	-
nezjištěno	-	-	-	-	-	-	-	-	-	-

Tab. č. 364 Neobydlené byty v trvale obydlených domech
podle důvodu neobydlenosti bytu a podle druhu domu, období
výstavby nebo rekonstrukce domu, právního důvodu užívání bytu
a materiálu nosných zdí domu

Horšovský Týn

Druh domu, období výstavby nebo rekonstrukce domu, právní důvod užívání bytu, materiál nosných zdí domu	Důvody neobydlenosti bytu								Počet neobydl. bytů celkem
	obydlen přechodně	změna uživatele	slouží k rekreaci	přestavba bytu	neobydlen po kolaudaci	pozůstalostní nebo soudní řízení	nezpůsobilý k bydlení	jiný důvod	
Ostatní budovy									
- 1919 a nezjištěno	1	-	-	-	-	-	-	-	1
1920 - 1945	-	-	-	-	-	-	-	-	-
1946 - 1960	-	-	-	-	-	-	-	-	-
1961 - 1980	-	-	-	-	-	-	-	-	-
1981 - 2001	-	-	-	-	-	-	-	-	-
byt ve vlastním domě	-	-	-	-	-	-	-	-	-
byt v osobním vlastnictví	-	-	-	-	-	-	-	-	-
byt nájemní	-	-	-	-	-	-	-	-	-
byt člena bytového družstva	-	-	-	-	-	-	-	-	-
byt práv. os. za účelem privatizace	-	-	-	-	-	-	-	-	-
jiný důvod užívání bytu	-	-	-	-	-	-	-	-	-
nejz. právní důvod užívání bytu	1	-	-	-	-	-	-	-	1
celkem	1	-	-	-	-	-	-	-	1
Byty podle materiálu nosných zdí domu:									
cihly, tvárnice, cihlové bloky	-	-	-	-	-	-	-	-	-
kámen a cihly	1	-	-	-	-	-	-	-	1
stěnové panely	-	-	-	-	-	-	-	-	-
ostatní	-	-	-	-	-	-	-	-	-
nezjištěno	-	-	-	-	-	-	-	-	-
Domovní fond úhrnem									
- 1919 a nezjištěno	2	1	-	1	-	1	1	2	8
1920 - 1945	1	-	2	-	-	-	2	1	6
1946 - 1960	-	-	-	1	-	-	-	1	2
1961 - 1980	15	2	1	2	1	1	5	3	30
1981 - 2001	4	-	-	1	9	-	-	2	16
byt ve vlastním domě	-	1	2	-	-	1	1	1	6
byt v osobním vlastnictví	3	-	-	1	-	-	-	-	4
byt nájemní	6	-	-	3	5	1	2	2	19
byt člena bytového družstva	4	2	-	1	1	-	1	2	11
byt práv. os. za účelem privatizace	-	-	-	-	-	-	-	-	-
jiný důvod užívání bytu	4	-	-	-	-	-	2	-	6
nejz. právní důvod užívání bytu	5	-	1	-	4	-	2	4	16
celkem	22	3	3	5	10	2	8	9	62
Byty podle materiálu nosných zdí domu:									
cihly, tvárnice, cihlové bloky	8	-	2	2	9	1	4	6	32
kámen a cihly	2	1	1	3	-	1	1	1	10
stěnové panely	12	2	-	-	1	-	3	2	20
ostatní	-	-	-	-	-	-	-	-	-
nezjištěno	-	-	-	-	-	-	-	-	-

Tab. č. 450 Cenzové domácnosti podle druhu domácnosti a podle způsobu ubytování a spolubydlících jednotlivců, cenzové domácnosti spolubydlící podle vztahu osoby v jejich čele k uživateli bytu a společně hospodařící cenzové domácnosti podle vztahu osoby v jejich čele k osobě v čele hospodařící domácnosti

Horšovský Týn

Způsob ubytování cenzové domácnosti	Úplné rodiny				celkem	Neúplné rodiny			Vícečlenné nerodinné domácnosti	Domácnosti jednotlivců			Domácnosti úhrnem	
	bez záv. dětí		se záv. dětmi			celkem	bez závislých dětí	se závislými dětmi		celkem	ve vlastním bytě	v jiném bytě		podnájem- níci
	ženy ek. aktivní	ženy ostatní	ženy ek. aktivní	ženy ostatní										
I. Způsob ubytování CD														
1. CD bydlící v bytech celkem	339	299	458	90	1186	109	131	240	44	403	101	12	1986	
v bytě bydlí:														
1 cenzová domácnost	283	255	389	68	995	89	71	160	40	364	x	x	1559	
2 cenzové domácnosti	53	39	62	21	175	17	55	72	3	33	84	7	374	
v tom:														
rodinné	53	39	62	21	175	17	55	72	x	x	x	x	247	
ostatní	x	x	x	x	x	x	x	x	3	33	84	7	127	
3 cenzové domácnosti	3	5	6	1	15	3	5	8	1	4	12	5	45	
4+ cenzové domácnosti	-	-	1	-	1	-	-	-	-	2	5	-	8	
2. CD bydlící mimo byty celkem	1	-	-	-	1	-	-	-	-	4	-	-	5	
v tom:														
mobilní (pohyblivé) obydlí	-	-	-	-	-	-	-	-	-	-	-	-	-	
nouzové obydlí	1	-	-	-	1	-	-	-	-	4	-	-	5	
rekreační chata, chalupa	-	-	-	-	-	-	-	-	-	-	-	-	-	
Úhrn cenz. domácností (1.- 2.)	340	299	458	90	1187	109	131	240	44	407	101	12	1991	
II. Další jednotlivé osoby v CD														
1. Žádná další osoba celkem	329	287	448	88	1152	101	124	225	-	407	101	12	1897	
podíl z úhrnu CD v %	96,8	96,0	97,8	97,8	97,1	92,7	94,7	93,8	-	100,0	100,0	100,0	95,3	
2. Jedna další osoba celkem	11	9	10	2	32	6	7	13	37	x	x	x	82	
v tom:														
matka - tchýně	6	6	5	1	18	5	5	10	9	x	x	x	37	
otec - tchán	4	-	3	1	8	-	1	1	1	x	x	x	10	
jiný příbuzný	1	2	2	-	5	1	1	2	26	x	x	x	33	
cizí osoba	-	1	-	-	1	-	-	-	1	x	x	x	2	
3. Dvě další osoby celkem	-	3	-	-	3	2	-	2	7	x	x	x	12	
v tom jedna je:														
matka - tchýně	-	-	-	-	-	-	-	-	3	x	x	x	3	
otec - tchán	-	-	-	-	-	-	-	-	-	x	x	x	-	
jiná osoba	-	3	-	-	3	2	-	2	4	x	x	x	9	
4. Tři, event. více dalších osob celkem	-	-	-	-	-	-	-	-	-	x	x	x	-	
Spolubydl. osoby úhrnem (2.- 4.)	11	12	10	2	35	8	7	15	44	x	x	x	94	
Úhrn cenz. domácností (1.- 4.)	340	299	458	90	1187	109	131	240	44	407	101	12	1991	

Tab. č. 450 Cenzové domácnosti podle druhu domácnosti a podle způsobu ubytování a spolubydlících jednotlivců, cenzové domácnosti spolubydlící podle vztahu osoby v jejich čele k uživateli bytu a společně hospodařící cenzové domácnosti podle vztahu osoby v jejich čele k osobě v čele hospodařící domácnosti

Horšovský Týn

Způsob ubytování cenzové domácnosti	Úplné rodiny				celkem	Neúplné rodiny			Vícečlenné nerodinné domácnosti	Domácnosti jednotlivců			Domácnosti úhrnem	
	bez záv. dětí		se záv. dětmi			celkem	bez závislých dětí	se závislými dětmi		celkem	ve vlastním bytě	v jiném bytě		podnájem- níci
	ženy ek. aktivní	ženy ostatní	ženy ek. aktivní	ženy ostatní										
III. CD spolubydlící v bytě														
vztah osoby v jejich čele k uživateli bytu:														
uživatel bytu, manžel	39	36	32	7	114	14	29	43	2	39	x	x	198	
děti	6	-	21	7	34	1	24	25	-	x	26	x	85	
zeťové a snachy	2	2	11	5	20	-	-	-	-	x	1	x	21	
vnuci (pravnucci)	-	-	-	-	-	-	-	-	-	x	8	x	8	
rodiče	4	5	-	-	9	4	-	4	1	x	15	x	29	
ostatní příbuzní	2	1	2	1	6	-	2	2	-	x	18	x	26	
podnájemníci	-	-	2	1	3	1	1	2	-	x	x	12	17	
ostatní cizí osoby	3	-	1	1	5	-	4	4	1	x	33	x	43	
Úhrn spolubydlících CD	56	44	69	22	191	20	60	80	4	39	101	12	427	
IV. Společně hospodařící CD podle vztahu osoby v jejich čele k osobě v čele HD:														
osoba v čele HD	10	13	2	1	26	2	1	3	2	-	-	-	31	
děti	2	-	5	3	10	-	8	8	-	-	-	x	18	
zeťové a snachy	1	1	3	2	7	-	-	-	-	-	-	x	7	
vnuci	-	-	-	-	-	-	-	-	-	-	-	x	-	
rodiče	1	1	-	-	2	-	-	-	-	-	-	x	2	
ostatní příbuzní	2	-	1	-	3	-	-	-	-	-	-	x	3	
cizí osoby	1	-	-	-	1	-	-	-	-	-	-	x	1	
Úhrn spol. hospodařících CD	17	15	11	6	49	2	9	11	2	-	-	-	62	
V. Počet členů CD														
v bytě s 1 CD	784	599	1501	256	3140	203	201	404	87	364	x	x	3995	
2 CD	137	86	228	79	530	42	135	177	6	33	84	7	837	
3+ CD	7	14	26	3	50	6	14	20	2	6	17	5	100	
celkem	928	699	1755	338	3720	251	350	601	95	403	101	12	4932	
v CD mimo bytový fond	2	-	-	-	2	-	-	-	-	4	-	-	6	
Počet členů celkem	930	699	1755	338	3722	251	350	601	95	407	101	12	4938	

1. Zaměstnané osoby, zaměstnavatelé,
samostatně činníTab. č. 451 Cenzové domácnosti podle počtu členů,
podle druhu domácnosti a počtu závislých dětí a podle
ekonomické aktivity osoby v čele cenzové domácnosti

Horšovský Týn

Druh cenzové domácnosti	Cenzové domácnosti s počtem členů							CD celkem	%	Průměrný počet		Z úhrnu faktická man.
	1	2	3	4	5	6	7+			čl. domácn.	závisl. dětí	
1. Domácnosti rodinné úplné bez závislých dětí celkem	x	171	121	64	6	1	-	363	29,4	2,75	x	29
v tom:												
ženy ekonomicky aktivní	x	133	94	55	6	-	-	288	23,3	2,77	x	25
ženy ostatní	x	38	27	9	-	1	-	75	6,1	2,65	x	4
se závislými dětmi celkem	x	x	159	297	51	5	2	514	41,7	3,82	1,65	23
v tom:												
ženy ekonomicky aktivní s počtem dětí												
1	x	x	129	55	7	-	-	191	15,5	3,36	1,00	10
2	x	x	x	198	13	1	-	212	17,2	4,07	2,00	3
3	x	x	x	x	23	-	-	23	1,9	5,00	3,00	3
4+	x	x	x	x	x	2	2	4	0,3	6,75	4,75	1
celkem	x	x	129	253	43	3	2	430	34,8	3,83	1,63	17
ženy ostatní s počtem dětí												
1	x	x	30	2	-	-	-	32	2,6	3,06	1,00	4
2	x	x	x	42	2	-	-	44	3,6	4,05	2,00	1
3	x	x	x	x	6	-	-	6	0,5	5,00	3,00	-
4+	x	x	x	x	x	2	-	2	0,2	6,00	4,00	1
celkem	x	x	30	44	8	2	-	84	6,8	3,79	1,74	6
domácnosti rodinné úplné úhrnem	x	171	280	361	57	6	2	877	71,1	3,38	0,97	52
%	x	19,5	31,9	41,2	6,5	0,7	0,2	100,0	x	x	x	5,9
2. Domácnosti rodinné neúplné bez závislých dětí celkem	x	27	16	1	-	-	-	44	3,6	2,41	x	x
v tom:												
v čele žena	x	23	8	1	-	-	-	32	2,6	2,31	x	x
v čele muž	x	4	8	-	-	-	-	12	1,0	2,67	x	x
se závislými dětmi celkem	x	36	46	6	2	-	-	90	7,3	2,71	1,48	x
v tom:												
matka s počtem dětí												
1	x	29	11	2	-	-	-	42	3,4	2,36	1,00	x
2	x	x	20	1	1	-	-	22	1,8	3,14	2,00	x
3+	x	x	x	3	1	-	-	4	0,3	4,25	3,25	x
celkem	x	29	31	6	2	-	-	68	5,5	2,72	1,46	x
otec s počtem dětí												
1	x	7	3	-	-	-	-	10	0,8	2,30	1,00	x
2	x	x	12	-	-	-	-	12	1,0	3,00	2,00	x
3+	x	x	x	-	-	-	-	-	-	X	X	x
celkem	x	7	15	-	-	-	-	22	1,8	2,68	1,55	x
domácnosti rodinné neúplné úhrnem	x	63	62	7	2	-	-	134	10,9	2,61	0,99	x
%	x	47,0	46,3	5,2	1,5	-	-	100,0	x	x	x	x
3. Vícečlenné nerodinné domácnosti - celkem	x	24	4	-	-	-	-	28	2,3	2,14	-	x
%	x	85,7	14,3	-	-	-	-	100,0	x	x	x	x
4. Domácnosti jednotlivců - celkem	195	x	x	x	x	x	x	195	15,8	1,00	x	x
v tom:												
samostatně bydlící ve vlastním bytě	112	x	x	x	x	x	x	112	9,1	1,00	x	x
bydlící ve vlastním bytě s další CD	15	x	x	x	x	x	x	15	1,2	1,00	x	x
spolubydlící v jiném bytě	60	x	x	x	x	x	x	60	4,9	1,00	x	x
podnájemníci	8	x	x	x	x	x	x	8	0,6	1,00	x	x
Úhrn cenzových domácností	195	258	346	368	59	6	2	1234	100,0	2,89	0,80	52
%	15,8	20,9	28,0	29,8	4,8	0,5	0,2	100,0	x	x	x	4,2

2. Pracující důchodci

Tab. č. 451 Cenzové domácnosti podle počtu členů,
podle druhu domácnosti a počtu závislých dětí a podle
ekonomické aktivity osoby v čele cenzové domácnosti

Horšovský Týn

Druh cenzové domácnosti	Cenzové domácnosti s počtem členů							CD celkem	%	Průměrný počet		Z úhrnu faktická man.
	1	2	3	4	5	6	7+			čl. domácn.	závisl. dětí	
1. Domácnosti rodinné úplné bez závislých dětí celkem	x	21	5	1	-	-	-	27	49,1	2,26	x	1
v tom:												
ženy ekonomicky aktivní	x	3	1	1	-	-	-	5	9,1	2,60	x	-
ženy ostatní	x	18	4	-	-	-	-	22	40,0	2,18	x	1
se závislými dětmi celkem	x	x	3	1	1	-	-	5	9,1	3,60	1,00	-
v tom:												
ženy ekonomicky aktivní s počtem dětí												
1	x	x	3	1	1	-	-	5	9,1	3,60	1,00	-
2	x	x	x	-	-	-	-	-	-	X	X	-
3	x	x	x	x	-	-	-	-	-	X	X	-
4+	x	x	x	x	x	-	-	-	-	X	X	-
celkem	x	x	3	1	1	-	-	5	9,1	3,60	1,00	-
ženy ostatní s počtem dětí												
1	x	x	-	-	-	-	-	-	-	X	X	-
2	x	x	x	-	-	-	-	-	-	X	X	-
3	x	x	x	x	-	-	-	-	-	X	X	-
4+	x	x	x	x	x	-	-	-	-	X	X	-
celkem	x	x	-	-	-	-	-	-	-	X	X	-
domácnosti rodinné úplné úhrnem	x	21	8	2	1	-	-	32	58,2	2,47	0,16	1
%	x	65,6	25,0	6,3	3,1	-	-	100,0	x	x	x	3,1
2. Domácnosti rodinné neúplné bez závislých dětí celkem	x	2	-	-	-	-	-	2	3,6	2,00	x	x
v tom:												
v čele žena	x	2	-	-	-	-	-	2	3,6	2,00	x	x
v čele muž	x	-	-	-	-	-	-	-	-	X	x	x
se závislými dětmi celkem	x	1	-	-	-	-	-	1	1,8	2,00	1,00	x
v tom:												
matka s počtem dětí												
1	x	1	-	-	-	-	-	1	1,8	2,00	1,00	x
2	x	x	-	-	-	-	-	-	-	X	X	x
3+	x	x	x	-	-	-	-	-	-	X	X	x
celkem	x	1	-	-	-	-	-	1	1,8	2,00	1,00	x
otec s počtem dětí												
1	x	-	-	-	-	-	-	-	-	X	X	x
2	x	x	-	-	-	-	-	-	-	X	X	x
3+	x	x	x	-	-	-	-	-	-	X	X	x
celkem	x	-	-	-	-	-	-	-	-	X	X	x
domácnosti rodinné neúplné úhrnem	x	3	-	-	-	-	-	3	5,5	2,00	0,33	x
%	x	100,0	-	-	-	-	-	100,0	x	x	x	x
3. Vícečlenné nerodinné domácnosti - celkem	x	1	-	-	-	-	-	1	1,8	2,00	-	x
%	x	100,0	-	-	-	-	-	100,0	x	x	x	x
4. Domácnosti jednotlivců - celkem	19	x	x	x	x	x	x	19	34,5	1,00	x	x
v tom:												
samostatně bydlící ve vlastním bytě	17	x	x	x	x	x	x	17	30,9	1,00	x	x
bydlící ve vlastním bytě s další CD	1	x	x	x	x	x	x	1	1,8	1,00	x	x
spolubydlící v jiném bytě	1	x	x	x	x	x	x	1	1,8	1,00	x	x
podnájemníci	-	x	x	x	x	x	x	-	-	X	x	x
Úhrn cenzových domácností	19	25	8	2	1	-	-	55	100,0	1,93	0,11	1
%	34,5	45,5	14,5	3,6	1,8	-	-	100,0	x	x	x	1,8

3. Nezaměstnaní

Tab. č. 451 Cenzové domácnosti podle počtu členů,
podle druhu domácnosti a počtu závislých dětí a podle
ekonomické aktivity osoby v čele cenzové domácnosti

Horšovský Týn

Druh cenzové domácnosti	Cenzové domácnosti s počtem členů							CD celkem	%	Průměrný počet		Z úhrnu faktická man.
	1	2	3	4	5	6	7+			čl. domácn.	závisl. dětí	
1. Domácnosti rodinné úplné bez závislých dětí celkem	x	5	4	4	-	-	-	13	21,0	2,92	x	1
v tom:												
ženy ekonomicky aktivní	x	5	3	2	-	-	-	10	16,1	2,70	x	1
ženy ostatní	x	-	1	2	-	-	-	3	4,8	3,67	x	-
se závislými dětmi celkem	x	x	9	6	-	1	-	16	25,8	3,56	1,50	5
v tom:												
ženy ekonomicky aktivní s počtem dětí												
1	x	x	7	-	-	-	-	7	11,3	3,00	1,00	4
2	x	x	x	5	-	-	-	5	8,1	4,00	2,00	-
3	x	x	x	x	-	1	-	1	1,6	6,00	3,00	-
4+	x	x	x	x	x	-	-	-	-	X	X	-
celkem	x	x	7	5	-	1	-	13	21,0	3,62	1,54	4
ženy ostatní s počtem dětí												
1	x	x	2	-	-	-	-	2	3,2	3,00	1,00	-
2	x	x	x	1	-	-	-	1	1,6	4,00	2,00	1
3	x	x	x	x	-	-	-	-	-	X	X	-
4+	x	x	x	x	x	-	-	-	-	X	X	-
celkem	x	x	2	1	-	-	-	3	4,8	3,33	1,33	1
domácnosti rodinné úplné úhrnem	x	5	13	10	-	1	-	29	46,8	3,28	0,83	6
%	x	17,2	44,8	34,5	-	3,4	-	100,0	x	x	x	20,7
2. Domácnosti rodinné neúplné bez závislých dětí celkem	x	4	-	-	-	-	-	4	6,5	2,00	x	x
v tom:												
v čele žena	x	3	-	-	-	-	-	3	4,8	2,00	x	x
v čele muž	x	1	-	-	-	-	-	1	1,6	2,00	x	x
se závislými dětmi celkem	x	3	3	1	-	-	-	7	11,3	2,71	1,71	x
v tom:												
matka s počtem dětí												
1	x	2	-	-	-	-	-	2	3,2	2,00	1,00	x
2	x	x	3	-	-	-	-	3	4,8	3,00	2,00	x
3+	x	x	x	1	-	-	-	1	1,6	4,00	3,00	x
celkem	x	2	3	1	-	-	-	6	9,7	2,83	1,83	x
otec s počtem dětí												
1	x	1	-	-	-	-	-	1	1,6	2,00	1,00	x
2	x	x	-	-	-	-	-	-	-	X	X	x
3+	x	x	x	-	-	-	-	-	-	X	X	x
celkem	x	1	-	-	-	-	-	1	1,6	2,00	1,00	x
domácnosti rodinné neúplné úhrnem	x	7	3	1	-	-	-	11	17,7	2,45	1,09	x
%	x	63,6	27,3	9,1	-	-	-	100,0	x	x	x	x
3. Vícečlenné nerodinné domácnosti - celkem	x	1	-	-	-	-	-	1	1,6	2,00	-	x
%	x	100,0	-	-	-	-	-	100,0	x	x	x	x
4. Domácnosti jednotlivců - celkem	21	x	x	x	x	x	x	21	33,9	1,00	x	x
v tom:												
samostatně bydlící ve vlastním bytě	9	x	x	x	x	x	x	9	14,5	1,00	x	x
bydlící ve vlastním bytě s další CD	1	x	x	x	x	x	x	1	1,6	1,00	x	x
spolubydlící v jiném bytě	8	x	x	x	x	x	x	8	12,9	1,00	x	x
podnájemníci	3	x	x	x	x	x	x	3	4,8	1,00	x	x
Úhrn cenzových domácností	21	13	16	11	-	1	-	62	100,0	2,34	0,58	6
%	33,9	21,0	25,8	17,7	-	1,6	-	100,0	x	x	x	9,7

4. Ostatní ekonomicky aktivní

Tab. č. 451 Cenzové domácnosti podle počtu členů,
podle druhu domácnosti a počtu závislých dětí a podle
ekonomické aktivity osoby v čele cenzové domácnosti

Horšovský Týn

Druh cenzové domácnosti	Cenzové domácnosti s počtem členů							CD celkem	%	Průměrný počet		Z úhrnu faktická man.
	1	2	3	4	5	6	7+			čl. domácn.	závisl. dětí	
1. Domácnosti rodinné úplné bez závislých dětí celkem	x	-	-	-	-	-	-	-	-	X	x	-
v tom:												
ženy ekonomicky aktivní	x	-	-	-	-	-	-	-	-	X	x	-
ženy ostatní	x	-	-	-	-	-	-	-	-	X	x	-
se závislými dětmi celkem	x	x	-	-	-	-	-	-	-	X	X	-
v tom:												
ženy ekonomicky aktivní s počtem dětí												
1	x	x	-	-	-	-	-	-	-	X	X	-
2	x	x	x	-	-	-	-	-	-	X	X	-
3	x	x	x	x	-	-	-	-	-	X	X	-
4+	x	x	x	x	x	-	-	-	-	X	X	-
celkem	x	x	-	-	-	-	-	-	-	X	X	-
ženy ostatní s počtem dětí												
1	x	x	-	-	-	-	-	-	-	X	X	-
2	x	x	x	-	-	-	-	-	-	X	X	-
3	x	x	x	x	-	-	-	-	-	X	X	-
4+	x	x	x	x	x	-	-	-	-	X	X	-
celkem	x	x	-	-	-	-	-	-	-	X	X	-
domácnosti rodinné úplné úhrnem	x	-	-	-	-	-	-	-	-	X	X	-
%	x	X	X	X	X	X	X	X	X	x	x	X
2. Domácnosti rodinné neúplné bez závislých dětí celkem	x	-	-	-	-	-	-	-	-	X	x	x
v tom:												
v čele žena	x	-	-	-	-	-	-	-	-	X	x	x
v čele muž	x	-	-	-	-	-	-	-	-	X	x	x
se závislými dětmi celkem	x	7	5	2	1	-	-	15	88,2	2,80	1,73	x
v tom:												
matka s počtem dětí												
1	x	7	1	-	-	-	-	8	47,1	2,13	1,00	x
2	x	x	4	-	-	-	-	4	23,5	3,00	2,00	x
3+	x	x	x	2	1	-	-	3	17,6	4,33	3,33	x
celkem	x	7	5	2	1	-	-	15	88,2	2,80	1,73	x
otec s počtem dětí												
1	x	-	-	-	-	-	-	-	-	X	X	x
2	x	x	-	-	-	-	-	-	-	X	X	x
3+	x	x	x	-	-	-	-	-	-	X	X	x
celkem	x	-	-	-	-	-	-	-	-	X	X	x
domácnosti rodinné neúplné úhrnem	x	7	5	2	1	-	-	15	88,2	2,80	1,73	x
%	x	46,7	33,3	13,3	6,7	-	-	100,0	x	x	x	x
3. Vícečlenné nerodinné domácnosti - celkem	x	-	-	-	-	-	-	-	-	X	X	x
%	x	X	X	X	X	X	X	X	X	x	x	x
4. Domácnosti jednotlivců - celkem	2	x	x	x	x	x	x	2	11,8	1,00	x	x
v tom:												
samostatně bydlící ve vlastním bytě	-	x	x	x	x	x	x	-	-	X	x	x
bydlící ve vlastním bytě s další CD	-	x	x	x	x	x	x	-	-	X	x	x
spolubydlící v jiném bytě	2	x	x	x	x	x	x	2	11,8	1,00	x	x
podnájemníci	-	x	x	x	x	x	x	-	-	X	x	x
Úhrn cenzových domácností	2	7	5	2	1	-	-	17	100,0	2,59	1,53	-
%	11,8	41,2	29,4	11,8	5,9	-	-	100,0	x	x	x	-

5. Nepracující důchodci

Tab. č. 451 Cenzové domácnosti podle počtu členů,
podle druhu domácnosti a počtu závislých dětí a podle
ekonomické aktivity osoby v čele cenzové domácnosti

Horšovský Týn

Druh cenzové domácnosti	Cenzové domácnosti s počtem členů							CD celkem	%	Průměrný počet		Z úhrnu faktická man.
	1	2	3	4	5	6	7+			čl. domácn.	závisl. dětí	
1. Domácnosti rodinné úplné bez závislých dětí celkem	x	181	42	8	-	-	-	231	39,9	2,25	x	8
v tom:												
ženy ekonomicky aktivní	x	22	10	3	-	-	-	35	6,0	2,46	x	2
ženy ostatní	x	159	32	5	-	-	-	196	33,9	2,21	x	6
se závislými dětmi celkem	x	x	6	3	1	3	-	13	2,2	4,08	1,85	2
v tom:												
ženy ekonomicky aktivní s počtem dětí												
1	x	x	4	-	-	-	-	4	0,7	3,00	1,00	1
2	x	x	x	2	-	-	-	2	0,3	4,00	2,00	-
3	x	x	x	x	1	2	-	3	0,5	5,67	3,00	1
4+	x	x	x	x	x	1	-	1	0,2	6,00	4,00	-
celkem	x	x	4	2	1	3	-	10	1,7	4,30	2,10	2
ženy ostatní s počtem dětí												
1	x	x	2	1	-	-	-	3	0,5	3,33	1,00	-
2	x	x	x	-	-	-	-	-	-	X	X	-
3	x	x	x	x	-	-	-	-	-	X	X	-
4+	x	x	x	x	x	-	-	-	-	X	X	-
celkem	x	x	2	1	-	-	-	3	0,5	3,33	1,00	-
domácnosti rodinné úplné úhrnem	x	181	48	11	1	3	-	244	42,1	2,35	0,10	10
%	x	74,2	19,7	4,5	0,4	1,2	-	100,0	x	x	x	4,1
2. Domácnosti rodinné neúplné bez závislých dětí celkem	x	47	9	3	-	-	-	59	10,2	2,25	x	x
v tom:												
v čele žena	x	42	9	3	-	-	-	54	9,3	2,28	x	x
v čele muž	x	5	-	-	-	-	-	5	0,9	2,00	x	x
se závislými dětmi celkem	x	1	-	-	-	-	-	1	0,2	2,00	1,00	x
v tom:												
matka s počtem dětí												
1	x	-	-	-	-	-	-	-	-	X	X	x
2	x	x	-	-	-	-	-	-	-	X	X	x
3+	x	x	x	-	-	-	-	-	-	X	X	x
celkem	x	-	-	-	-	-	-	-	-	X	X	x
otec s počtem dětí												
1	x	1	-	-	-	-	-	1	0,2	2,00	1,00	x
2	x	x	-	-	-	-	-	-	-	X	X	x
3+	x	x	x	-	-	-	-	-	-	X	X	x
celkem	x	1	-	-	-	-	-	1	0,2	2,00	1,00	x
domácnosti rodinné neúplné úhrnem	x	48	9	3	-	-	-	60	10,4	2,25	0,02	x
%	x	80,0	15,0	5,0	-	-	-	100,0	x	x	x	x
3. Vícečlenné nerodinné domácnosti - celkem	x	9	3	-	-	-	-	12	2,1	2,25	-	x
%	x	75,0	25,0	-	-	-	-	100,0	x	x	x	x
4. Domácnosti jednotlivců - celkem	263	x	x	x	x	x	x	263	45,4	1,00	x	x
v tom:												
samostatně bydlící ve vlastním bytě	222	x	x	x	x	x	x	222	38,3	1,00	x	x
bydlící ve vlastním bytě s další CD	21	x	x	x	x	x	x	21	3,6	1,00	x	x
spolubydlící v jiném bytě	19	x	x	x	x	x	x	19	3,3	1,00	x	x
podnájemníci	1	x	x	x	x	x	x	1	0,2	1,00	x	x
Úhrn cenzových domácností	263	238	60	14	1	3	-	579	100,0	1,72	0,04	10
%	45,4	41,1	10,4	2,4	0,2	0,5	-	100,0	x	x	x	1,7

6. Ostatní ekonomicky neaktivní

**Tab. č. 451 Cenzové domácnosti podle počtu členů,
podle druhu domácnosti a počtu závislých dětí a podle
ekonomické aktivity osoby v čele cenzové domácnosti**

Horšovský Týn

Druh cenzové domácnosti	Cenzové domácnosti s počtem členů							CD celkem	%	Průměrný počet		Z úhrnu faktická man.
	1	2	3	4	5	6	7+			čl. domácn.	závisl. dětí	
1. Domácnosti rodinné úplné bez závislých dětí celkem	x	-	-	1	-	-	-	1	3,7	4,00	x	-
v tom:												
ženy ekonomicky aktivní	x	-	-	1	-	-	-	1	3,7	4,00	x	-
ženy ostatní	x	-	-	-	-	-	-	-	-	X	x	-
se závislými dětmi celkem	x	x	-	-	-	-	-	-	-	X	X	-
v tom:												
ženy ekonomicky aktivní s počtem dětí												
1	x	x	-	-	-	-	-	-	-	X	X	-
2	x	x	x	-	-	-	-	-	-	X	X	-
3	x	x	x	x	-	-	-	-	-	X	X	-
4+	x	x	x	x	x	-	-	-	-	X	X	-
celkem	x	x	-	-	-	-	-	-	-	X	X	-
ženy ostatní s počtem dětí												
1	x	x	-	-	-	-	-	-	-	X	X	-
2	x	x	x	-	-	-	-	-	-	X	X	-
3	x	x	x	x	-	-	-	-	-	X	X	-
4+	x	x	x	x	x	-	-	-	-	X	X	-
celkem	x	x	-	-	-	-	-	-	-	X	X	-
domácnosti rodinné úplné úhrnem	x	-	-	1	-	-	-	1	3,7	4,00	-	-
%	x	-	-	100,0	-	-	-	100,0	x	x	x	-
2. Domácnosti rodinné neúplné bez závislých dětí celkem	x	-	-	-	-	-	-	-	-	X	x	x
v tom:												
v čele žena	x	-	-	-	-	-	-	-	-	X	x	x
v čele muž	x	-	-	-	-	-	-	-	-	X	x	x
se závislými dětmi celkem	x	10	7	-	-	-	-	17	63,0	2,41	1,29	x
v tom:												
matka s počtem dětí												
1	x	10	2	-	-	-	-	12	44,4	2,17	1,00	x
2	x	x	5	-	-	-	-	5	18,5	3,00	2,00	x
3+	x	x	x	-	-	-	-	-	-	X	X	x
celkem	x	10	7	-	-	-	-	17	63,0	2,41	1,29	x
otec s počtem dětí												
1	x	-	-	-	-	-	-	-	-	X	X	x
2	x	x	-	-	-	-	-	-	-	X	X	x
3+	x	x	x	-	-	-	-	-	-	X	X	x
celkem	x	-	-	-	-	-	-	-	-	X	X	x
domácnosti rodinné neúplné úhrnem	x	10	7	-	-	-	-	17	63,0	2,41	1,29	x
%	x	58,8	41,2	-	-	-	-	100,0	x	x	x	x
3. Vícečlenné nerodinné domácnosti - celkem	x	2	-	-	-	-	-	2	7,4	2,00	-	x
%	x	100,0	-	-	-	-	-	100,0	x	x	x	x
4. Domácnosti jednotlivců - celkem	7	x	x	x	x	x	x	7	25,9	1,00	x	x
v tom:												
samostatně bydlící ve vlastním bytě	2	x	x	x	x	x	x	2	7,4	1,00	x	x
bydlící ve vlastním bytě s další CD	-	x	x	x	x	x	x	-	-	X	x	x
spolubydlící v jiném bytě	5	x	x	x	x	x	x	5	18,5	1,00	x	x
podnájemníci	-	x	x	x	x	x	x	-	-	X	x	x
Úhrn cenzových domácností	7	12	7	1	-	-	-	27	100,0	2,07	0,81	-
%	25,9	44,4	25,9	3,7	-	-	-	100,0	x	x	x	-

7. Ekonomická aktivita nezjištěna

Tab. č. 451 Cenzové domácnosti podle počtu členů,
podle druhu domácnosti a počtu závislých dětí a podle
ekonomické aktivity osoby v čele cenzové domácnosti

Horšovský Týn

Druh cenzové domácnosti	Cenzové domácnosti s počtem členů							CD celkem	%	Průměrný počet		Z úhrnu	
	1	2	3	4	5	6	7+			čl. domácn.	závisl. dětí	faktická man.	
1. Domácnosti rodinné úplné bez závislých dětí celkem	x	3	1	-	-	-	-	4	23,5	2,25	x	-	
v tom:													
ženy ekonomicky aktivní	x	1	-	-	-	-	-	1	5,9	2,00	x	-	
ženy ostatní	x	2	1	-	-	-	-	3	17,6	2,33	x	-	
se závislými dětmi celkem	x	x	-	-	-	-	-	-	-	X	X	-	
v tom:													
ženy ekonomicky aktivní s počtem dětí													
1	x	x	-	-	-	-	-	-	-	X	X	-	
2	x	x	x	-	-	-	-	-	-	X	X	-	
3	x	x	x	x	-	-	-	-	-	X	X	-	
4+	x	x	x	x	x	-	-	-	-	X	X	-	
celkem	x	x	-	-	-	-	-	-	-	X	X	-	
ženy ostatní s počtem dětí													
1	x	x	-	-	-	-	-	-	-	X	X	-	
2	x	x	x	-	-	-	-	-	-	X	X	-	
3	x	x	x	x	-	-	-	-	-	X	X	-	
4+	x	x	x	x	x	-	-	-	-	X	X	-	
celkem	x	x	-	-	-	-	-	-	-	X	X	-	
domácnosti rodinné úplné úhrnem	x	3	1	-	-	-	-	4	23,5	2,25	-	-	
%	x	75,0	25,0	-	-	-	-	100,0	x	x	x	-	
2. Domácnosti rodinné neúplné bez závislých dětí celkem	x	-	-	-	-	-	-	-	-	X	x	x	
v tom:													
v čele žena	x	-	-	-	-	-	-	-	-	X	x	x	
v čele muž	x	-	-	-	-	-	-	-	-	X	x	x	
se závislými dětmi celkem	x	-	-	-	-	-	-	-	-	X	X	x	
v tom:													
matka s počtem dětí													
1	x	-	-	-	-	-	-	-	-	X	X	x	
2	x	x	-	-	-	-	-	-	-	X	X	x	
3+	x	x	x	-	-	-	-	-	-	X	X	x	
celkem	x	-	-	-	-	-	-	-	-	X	X	x	
otec s počtem dětí													
1	x	-	-	-	-	-	-	-	-	X	X	x	
2	x	x	-	-	-	-	-	-	-	X	X	x	
3+	x	x	x	-	-	-	-	-	-	X	X	x	
celkem	x	-	-	-	-	-	-	-	-	X	X	x	
domácnosti rodinné neúplné úhrnem	x	-	-	-	-	-	-	-	-	X	X	x	
%	x	X	X	X	X	X	X	X	x	x	x	x	
3. Vícečlenné nerodinné domácnosti - celkem	x	-	-	-	-	-	-	-	-	X	X	x	
%	x	X	X	X	X	X	X	X	x	x	x	x	
4. Domácnosti jednotlivců - celkem	13	x	x	x	x	x	x	13	76,5	1,00	x	x	
v tom:													
samostatně bydlící ve vlastním bytě	6	x	x	x	x	x	x	6	35,3	1,00	x	x	
bydlící ve vlastním bytě s další CD	1	x	x	x	x	x	x	1	5,9	1,00	x	x	
spolubydlící v jiném bytě	6	x	x	x	x	x	x	6	35,3	1,00	x	x	
podnájemníci	-	x	x	x	x	x	x	-	-	X	x	x	
Úhrn cenzových domácností	13	3	1	-	-	-	-	17	100,0	1,29	-	-	
%	76,5	17,6	5,9	-	-	-	-	100,0	x	x	x	-	

8. Ekonomická aktivita úhrnem

Tab. č. 451 Cenzové domácnosti podle počtu členů, podle druhu domácnosti a počtu závislých dětí a podle ekonomické aktivity osoby v čele cenzové domácnosti

Horšovský Týn

Druh cenzové domácnosti	Cenzové domácnosti s počtem členů							CD celkem	%	Průměrný počet		Z úhrnu faktická man.
	1	2	3	4	5	6	7+			čl. domácn.	závisl. dětí	
1. Domácnosti rodinné úplné bez závislých dětí celkem	x	381	173	78	6	1	-	639	32,1	2,55	x	39
v tom:												
ženy ekonomicky aktivní	x	164	108	62	6	-	-	340	17,1	2,74	x	28
ženy ostatní	x	217	65	16	-	1	-	299	15,0	2,34	x	11
se závislými dětmi celkem	x	x	177	307	53	9	2	548	27,5	3,82	1,65	30
v tom:												
ženy ekonomicky aktivní s počtem dětí												
1	x	x	143	56	8	-	-	207	10,4	3,35	1,00	15
2	x	x	x	205	13	1	-	219	11,0	4,07	2,00	3
3	x	x	x	x	24	3	-	27	1,4	5,11	3,00	4
4+	x	x	x	x	x	3	2	5	0,3	6,60	4,60	1
celkem	x	x	143	261	45	7	2	458	23,0	3,83	1,64	23
ženy ostatní s počtem dětí												
1	x	x	34	3	-	-	-	37	1,9	3,08	1,00	4
2	x	x	x	43	2	-	-	45	2,3	4,04	2,00	2
3	x	x	x	x	6	-	-	6	0,3	5,00	3,00	-
4+	x	x	x	x	x	2	-	2	0,1	6,00	4,00	1
celkem	x	x	34	46	8	2	-	90	4,5	3,76	1,70	7
domácnosti rodinné úplné úhrnem	x	381	350	385	59	10	2	1187	59,6	3,14	0,76	69
%	x	32,1	29,5	32,4	5,0	0,8	0,2	100,0	x	x	x	5,8
2. Domácnosti rodinné neúplné bez závislých dětí celkem	x	80	25	4	-	-	-	109	5,5	2,30	x	x
v tom:												
v čele žena	x	70	17	4	-	-	-	91	4,6	2,27	x	x
v čele muž	x	10	8	-	-	-	-	18	0,9	2,44	x	x
se závislými dětmi celkem	x	58	61	9	3	-	-	131	6,6	2,67	1,49	x
v tom:												
matka s počtem dětí												
1	x	49	14	2	-	-	-	65	3,3	2,28	1,00	x
2	x	x	32	1	1	-	-	34	1,7	3,09	2,00	x
3+	x	x	x	6	2	-	-	8	0,4	4,25	3,25	x
celkem	x	49	46	9	3	-	-	107	5,4	2,68	1,49	x
otec s počtem dětí												
1	x	9	3	-	-	-	-	12	0,6	2,25	1,00	x
2	x	x	12	-	-	-	-	12	0,6	3,00	2,00	x
3+	x	x	x	-	-	-	-	-	-	X	X	x
celkem	x	9	15	-	-	-	-	24	1,2	2,63	1,50	x
domácnosti rodinné neúplné úhrnem	x	138	86	13	3	-	-	240	12,1	2,50	0,81	x
%	x	57,5	35,8	5,4	1,3	-	-	100,0	x	x	x	x
3. Vícečlenné nerodinné domácnosti - celkem	x	37	7	-	-	-	-	44	2,2	2,16	-	x
%	x	84,1	15,9	-	-	-	-	100,0	x	x	x	x
4. Domácnosti jednotlivců - celkem	520	x	x	x	x	x	x	520	26,1	1,00	x	x
v tom:												
samostatně bydlící ve vlastním bytě	368	x	x	x	x	x	x	368	18,5	1,00	x	x
bydlící ve vlastním bytě s další CD	39	x	x	x	x	x	x	39	2,0	1,00	x	x
spolubydlící v jiném bytě	101	x	x	x	x	x	x	101	5,1	1,00	x	x
podnájemníci	12	x	x	x	x	x	x	12	0,6	1,00	x	x
Úhrn cenzových domácností	520	556	443	398	62	10	2	1991	100,0	2,48	0,55	69
%	26,1	27,9	22,3	20,0	3,1	0,5	0,1	100,0	x	x	x	3,5

Tab. č. 452 Vícečlenné cenзовé domácnosti podle druhu domácnosti a počtu členů a podle pohlaví a věku osoby v čele cenзовé domácnosti

Horšovský Týn

Pohlaví a věk osoby v čele cenзовé domácnosti	Úplné rodiny						Neúplné rodiny					Vícečlenné nerodinné domácnosti					
	s počtem členů					celkem	s počtem členů				celkem	s počtem členů			celkem		
	2	3	4	5	6+		2	3	4	5+		2	3	4+			
Muži																	
15 - 19	-	1	-	-	-	1	-	-	-	-	-	3	-	-	-	3	
20 - 24	15	11	1	-	-	27	-	-	-	-	-	3	-	-	-	3	
25 - 29	14	44	15	8	1	82	-	-	-	-	-	5	-	-	-	5	
30 - 34	11	37	65	8	2	123	-	1	-	-	1	2	-	-	-	2	
35 - 39	5	18	70	5	2	100	5	4	-	-	9	2	1	-	-	3	
40 - 44	5	27	83	19	2	136	1	6	-	-	7	3	-	-	-	3	
45 - 49	22	46	87	15	3	173	3	11	-	-	14	3	1	-	-	4	
50 - 54	73	80	42	2	2	199	1	1	-	-	2	-	1	-	-	1	
55 - 59	57	42	16	1	-	116	3	-	-	-	3	1	-	-	-	1	
60 - 64	52	21	3	1	-	77	1	-	-	-	1	1	-	-	-	1	
65 - 69	51	14	2	-	-	67	2	-	-	-	2	1	2	-	-	3	
70+	75	9	1	-	-	85	3	-	-	-	3	-	-	-	-	-	
nezjištěno	1	-	-	-	-	1	-	-	-	-	-	-	-	-	-	-	
celkem	381	350	385	59	12	1187	19	23	-	-	42	24	5	-	-	29	
Ženy																	
15 - 19	x	x	x	x	x	x	3	1	-	-	4	-	-	-	-	-	
20 - 24	x	x	x	x	x	x	12	-	-	-	12	4	-	-	-	4	
25 - 29	x	x	x	x	x	x	12	10	2	-	24	-	1	-	-	1	
30 - 34	x	x	x	x	x	x	8	9	1	1	19	-	-	-	-	-	
35 - 39	x	x	x	x	x	x	9	11	2	1	23	-	-	-	-	-	
40 - 44	x	x	x	x	x	x	5	8	4	1	18	1	-	-	-	1	
45 - 49	x	x	x	x	x	x	15	12	1	-	28	-	-	-	-	-	
50 - 54	x	x	x	x	x	x	13	9	-	-	22	1	-	-	-	1	
55 - 59	x	x	x	x	x	x	7	1	-	-	8	2	-	-	-	2	
60 - 64	x	x	x	x	x	x	8	1	1	-	10	1	1	-	-	2	
65 - 69	x	x	x	x	x	x	8	-	2	-	10	-	-	-	-	-	
70+	x	x	x	x	x	x	19	1	-	-	20	4	-	-	-	4	
nezjištěno	x	x	x	x	x	x	-	-	-	-	-	-	-	-	-	-	
celkem	x	x	x	x	x	x	119	63	13	3	198	13	2	-	-	15	

Tab. č. 453 Další osoby žijící v rodinných domácnostech podle pohlaví, rodinného stavu a podle věku

Horšovský Týn

Věk	Muži							Ženy							Úhrnem
	svobodní	ženatí	rozvedení	ovdovělí	stav nezj.	celkem	%	svobodné	vdané	rozvedené	ovdovělé	stav nezj.	celkem	%	
1. Děti v úplných rodinných domácnostech (kromě závislých dětí)															
- 14	-	-	-	-	-	-	-	-	-	-	-	-	-	-	-
15 - 19	29	-	-	-	1	30	10,9	16	-	-	-	-	16	12,0	46
20 - 24	122	5	1	-	2	130	47,3	71	3	-	-	-	74	55,6	204
25 - 29	66	7	3	-	2	78	28,4	27	2	2	-	-	31	23,3	109
30 - 34	15	4	2	-	-	21	7,6	6	2	-	-	-	8	6,0	29
35 - 39	5	1	2	-	1	9	3,3	3	-	1	-	-	4	3,0	13
40 - 49	5	-	2	-	-	7	2,5	-	-	-	-	-	-	-	7
50 - 59	-	-	-	-	-	-	-	-	-	-	-	-	-	-	-
60 - 69	-	-	-	-	-	-	-	-	-	-	-	-	-	-	-
70 +	-	-	-	-	-	-	-	-	-	-	-	-	-	-	-
nezjištěno	-	-	-	-	-	-	-	-	-	-	-	-	-	-	-
celkem	242	17	10	-	6	275	100,0	123	7	3	-	-	133	100,0	408
2. Další osoby v úplných rodinných domácnostech (kromě osoby v čele, manželky/družky a dětí)															
- 14	4	-	-	-	-	4	25,0	3	-	-	-	-	3	13,6	7
15 - 19	1	-	-	-	-	1	6,3	-	-	-	-	-	-	-	1
20 - 24	-	-	-	-	-	-	-	-	-	-	-	-	-	-	-
25 - 29	-	-	-	-	-	-	-	-	-	-	-	-	-	-	-
30 - 34	-	-	-	-	-	-	-	-	-	-	-	-	-	-	-
35 - 39	-	-	-	-	-	-	-	-	-	-	-	-	-	-	-
40 - 49	1	-	-	-	-	1	6,3	-	-	-	-	-	-	-	1
50 - 59	1	-	2	-	-	3	18,8	1	-	-	-	-	1	4,5	4
60 - 69	-	-	-	-	-	-	-	-	-	1	1	-	2	9,1	2
70 +	-	-	-	7	-	7	43,8	-	-	-	16	-	16	72,7	23
nezjištěno	-	-	-	-	-	-	-	-	-	-	-	-	-	-	-
celkem	7	-	2	7	-	16	100,0	4	-	1	17	-	22	100,0	38
3. Děti v neúplných rodinných domácnostech (kromě závislých dětí)															
- 14	-	-	-	-	-	-	-	-	-	-	-	-	-	-	-
15 - 19	10	-	-	-	-	10	9,7	3	-	-	-	-	3	6,5	13
20 - 24	32	2	-	-	-	34	33,0	21	1	-	-	-	22	47,8	56
25 - 29	20	2	1	-	-	23	22,3	5	2	-	-	-	7	15,2	30
30 - 34	8	-	1	-	-	9	8,7	3	1	-	-	-	4	8,7	13
35 - 39	4	-	1	-	-	5	4,9	1	-	-	-	-	1	2,2	6
40 - 49	10	1	6	-	-	17	16,5	4	-	1	-	-	5	10,9	22
50 - 59	2	-	1	-	1	4	3,9	-	1	-	1	-	2	4,3	6
60 - 69	-	1	-	-	-	1	1,0	-	-	-	-	-	-	-	1
70 +	-	-	-	-	-	-	-	-	-	1	1	-	2	4,3	2
nezjištěno	-	-	-	-	-	-	-	-	-	-	-	-	-	-	-
celkem	86	6	10	-	1	103	100,0	37	5	2	2	-	46	100,0	149

Tab. č. 453 Další osoby žijící v rodinných domácnostech
podle pohlaví, rodinného stavu a podle věku

Horšovský Týn

Věk	Muži							Ženy							Úhrnem
	svobodní	ženatí	rozvedení	ovdovělí	stav nezj.	celkem	%	svobodné	vdané	rozvedené	ovdovělé	stav nezj.	celkem	%	
4. Další osoby v neúplných rodinných domácnostech (kromě osoby v čele a dětí)															
- 14	1	-	-	-	-	1	25,0	2	-	-	-	-	2	15,4	3
15 - 19	1	-	-	-	-	1	25,0	-	-	-	-	-	-	-	1
20 - 24	1	-	-	-	-	1	25,0	-	-	-	-	-	-	-	1
25 - 29	-	-	-	-	-	-	-	-	-	-	-	-	-	-	-
30 - 34	-	-	-	-	-	-	-	-	-	-	-	-	-	-	-
35 - 39	-	-	-	-	-	-	-	-	-	-	-	-	-	-	-
40 - 49	-	-	-	-	-	-	-	-	-	2	-	-	2	15,4	2
50 - 59	-	-	-	-	-	-	-	-	-	-	1	-	1	7,7	1
60 - 69	-	1	-	-	-	1	25,0	1	-	-	-	-	1	7,7	2
70 +	-	-	-	-	-	-	-	-	-	-	7	-	7	53,8	7
nezjištěno	-	-	-	-	-	-	-	-	-	-	-	-	-	-	-
celkem	3	1	-	-	-	4	100,0	3	-	2	8	-	13	100,0	17
5. Další osoby v rodinných domácnostech celkem															
- 14	5	-	-	-	-	5	1,3	5	-	-	-	-	5	2,3	10
15 - 19	41	-	-	-	1	42	10,6	19	-	-	-	-	19	8,9	61
20 - 24	155	7	1	-	2	165	41,5	92	4	-	-	-	96	44,9	261
25 - 29	86	9	4	-	2	101	25,4	32	4	2	-	-	38	17,8	139
30 - 34	23	4	3	-	-	30	7,5	9	3	-	-	-	12	5,6	42
35 - 39	9	1	3	-	1	14	3,5	4	-	1	-	-	5	2,3	19
40 - 49	16	1	8	-	-	25	6,3	4	-	3	-	-	7	3,3	32
50 - 59	3	-	3	-	1	7	1,8	1	1	-	2	-	4	1,9	11
60 - 69	-	2	-	-	-	2	0,5	1	-	1	1	-	3	1,4	5
70 +	-	-	-	7	-	7	1,8	-	-	1	24	-	25	11,7	32
nezjištěno	-	-	-	-	-	-	-	-	-	-	-	-	-	-	-
celkem	338	24	22	7	7	398	100,0	167	12	8	27	-	214	100,0	612

Tab. č. 454 Cenzové domácnosti rodinné úplné podle ekonomické aktivity a postavení v zaměstnání manžela/druha a podle ekonomické aktivity a postavení v zaměstnání manželky/družky

Horšovský Týn

Ekonomická aktivita, postavení v zaměstnání manželky/družky	Ekonomická aktivita manžela/druha											Domácnosti úhrnem
	ekonomicky aktivní							ekonomicky neaktivní			nezjištěná ekonomická aktivita	
	postavení v zaměstnání						celkem	nepracující důchodci	ostatní	celkem		
	zaměstna- vatelé	zaměstnanci	samostatně činní	členové produkčních družstev	pomáhající rodinní příslušníci	nezjištěno						
1. Domácnosti rodinné úplné bez závislých dětí ekonomická aktivita manželky/družky												
ekonomicky aktivní:												
zaměstnavatelé	3	6	-	-	1	1	11	-	-	-	-	11
zaměstnanci	8	228	20	1	1	5	263	28	-	28	-	291
samostatně činní	5	4	4	-	-	-	13	4	1	5	-	18
členové produkčních družstev	-	-	-	1	-	-	1	-	-	-	-	1
pomáhající rodinní příslušníci	2	-	-	-	-	-	2	-	-	-	-	2
nezjištěno	-	11	-	-	-	2	13	3	-	3	1	17
celkem	18	249	24	2	2	8	303	35	1	36	1	340
ekonomicky neaktivní:												
nepracující důchodci	6	77	5	2	1	1	92	194	-	194	-	286
ostatní	-	5	2	-	-	-	7	1	-	1	1	9
celkem	6	82	7	2	1	1	99	195	-	195	1	295
nezjištěná ekonomická aktivita	-	-	-	-	-	1	1	1	-	1	2	4
úhrnem	24	331	31	4	3	10	403	231	1	232	4	639
2. Domácnosti rodinné úplné se závislými dětmi ekonomická aktivita manželky/družky												
ekonomicky aktivní:												
zaměstnavatelé	5	6	3	-	-	-	14	-	-	-	-	14
zaměstnanci	15	299	41	-	-	7	362	8	-	8	-	370
samostatně činní	6	15	12	-	-	-	33	-	-	-	-	33
členové produkčních družstev	-	-	-	-	-	-	-	-	-	-	-	-
pomáhající rodinní příslušníci	4	-	2	-	-	-	6	-	-	-	-	6
nezjištěno	-	23	4	-	-	6	33	2	-	2	-	35
celkem	30	343	62	-	-	13	448	10	-	10	-	458
ekonomicky neaktivní:												
nepracující důchodci	1	5	1	-	-	-	7	3	-	3	-	10
ostatní	7	60	9	-	-	3	79	-	-	-	-	79
celkem	8	65	10	-	-	3	86	3	-	3	-	89
nezjištěná ekonomická aktivita	-	1	-	-	-	-	1	-	-	-	-	1
úhrnem	38	409	72	-	-	16	535	13	-	13	-	548

Tab. č. 454 Cenzové domácnosti rodinné úplné podle ekonomické aktivity a postavení v zaměstnání manžela/druha a podle ekonomické aktivity a postavení v zaměstnání manželky/družky

Horšovský Týn

Ekonomická aktivita, postavení v zaměstnání manželky/družky	Ekonomická aktivita manžela/druha										Domácnosti úhrnem	
	ekonomicky aktivní						ekonomicky neaktivní			nezjištěná ekonomická aktivita		
	postavení v zaměstnání						celkem	nepracující důchodci	ostatní			celkem
	zaměstna- vatelé	zaměstnanci	samostatně činní	členové produkčních družstev	pomáhající rodinní příslušníci	nezjištěno						
3. Domácnosti rodinné úplné úhrnem ekonomická aktivita manželky/družky												
ekonomicky aktivní:												
zaměstnavatelé	8	12	3	-	1	1	25	-	-	-	-	25
zaměstnanci	23	527	61	1	1	12	625	36	-	36	-	661
samostatně činní	11	19	16	-	-	-	46	4	1	5	-	51
členové produkčních družstev	-	-	-	1	-	-	1	-	-	-	-	1
pomáhající rodinní příslušníci	6	-	2	-	-	-	8	-	-	-	-	8
nezjištěno	-	34	4	-	-	8	46	5	-	5	1	52
celkem	48	592	86	2	2	21	751	45	1	46	1	798
ekonomicky neaktivní:												
nepracující důchodci	7	82	6	2	1	1	99	197	-	197	-	296
ostatní	7	65	11	-	-	3	86	1	-	1	1	88
celkem	14	147	17	2	1	4	185	198	-	198	1	384
nezjištěná ekonomická aktivita	-	1	-	-	-	1	2	1	-	1	2	5
úhrnem	62	740	103	4	3	26	938	244	1	245	4	1187

Tab. č. 455 Cenzové domácnosti rodinné podle počtu závislých dětí
a podle ekonomické aktivity a postavení v zaměstnání osoby
v čele cenzové domácnosti a druhu cenzové domácnosti

Horšovský Týn

Ekonomická aktivita, postavení v zaměstnání osoby v čele cenz. domácnosti, druh CD	Rodinné domácnosti s počtem závislých dětí							Počet závislých dětí celkem	Průměrný počet závislých dětí	
	0	1	2	3	4	5+	celkem		rodiny celkem	rodiny s dětmi
1. Ek. aktivní - zaměstnavatelé	26	17	20	2	-	-	65	63	0,97	1,62
Úplné rodiny	24	16	20	2	-	-	62	62	1,00	1,63
ženy ekonomicky aktivní	18	14	15	1	-	-	48	47	0,98	1,57
ženy ostatní	6	2	5	1	-	-	14	15	1,07	1,88
Neúplné rodiny	2	1	-	-	-	-	3	1	0,33	1,00
2. Ek. aktivní - zaměstnanci	375	238	231	28	4	2	878	811	0,92	1,61
Úplné rodiny	331	184	198	23	2	2	740	668	0,90	1,63
ženy ekonomicky aktivní	249	156	165	19	1	2	592	558	0,94	1,63
ženy ostatní	82	28	33	4	1	-	148	110	0,74	1,67
Neúplné rodiny	44	54	33	5	2	-	138	143	1,04	1,52
3. Ek. aktivní - samostatně činní	34	34	42	3	2	-	115	135	1,17	1,67
Úplné rodiny	31	30	37	3	2	-	103	121	1,17	1,68
ženy ekonomicky aktivní	24	27	31	3	1	-	86	102	1,19	1,65
ženy ostatní	7	3	6	-	1	-	17	19	1,12	1,90
Neúplné rodiny	3	4	5	-	-	-	12	14	1,17	1,56
4. Ek. aktivní - ostatní vč. nezj. post. v zam.	18	12	10	3	-	-	43	41	0,95	1,64
Úplné rodiny	17	7	7	2	-	-	33	27	0,82	1,69
ženy ekonomicky aktivní	12	6	6	1	-	-	25	21	0,84	1,62
ženy ostatní	5	1	1	1	-	-	8	6	0,75	2,00
Neúplné rodiny	1	5	3	1	-	-	10	14	1,40	1,56
5. Ekonomicky aktivní celkem	453	301	303	36	6	2	1101	1050	0,95	1,62
Úplné rodiny	403	237	262	30	4	2	938	878	0,94	1,64
ženy ekonomicky aktivní	303	203	217	24	2	2	751	728	0,97	1,63
ženy ostatní	100	34	45	6	2	-	187	150	0,80	1,72
Neúplné rodiny	50	64	41	6	2	-	163	172	1,06	1,52
6. Nepracující důchodci	290	8	2	3	1	-	304	25	0,08	1,79
Úplné rodiny	231	7	2	3	1	-	244	24	0,10	1,85
ženy ekonomicky aktivní	35	4	2	3	1	-	45	21	0,47	2,10
ženy ostatní	196	3	-	-	-	-	199	3	0,02	1,00
Neúplné rodiny	59	1	-	-	-	-	60	1	0,02	1,00
7. Ostatní ekonomicky neaktivní	1	12	5	-	-	-	18	22	1,22	1,29
Úplné rodiny	1	-	-	-	-	-	1	-	-	X
ženy ekonomicky aktivní	1	-	-	-	-	-	1	-	-	X
ženy ostatní	-	-	-	-	-	-	-	-	X	X
Neúplné rodiny	-	12	5	-	-	-	17	22	1,29	1,29
8. Ekonomicky neaktivní celkem	291	20	7	3	1	-	322	47	0,15	1,52
Úplné rodiny	232	7	2	3	1	-	245	24	0,10	1,85
ženy ekonomicky aktivní	36	4	2	3	1	-	46	21	0,46	2,10
ženy ostatní	196	3	-	-	-	-	199	3	0,02	1,00
Neúplné rodiny	59	13	5	-	-	-	77	23	0,30	1,28
9. Nezjištěná ekonomická aktivita	4	-	-	-	-	-	4	-	-	X
Úplné rodiny	4	-	-	-	-	-	4	-	-	X
ženy ekonomicky aktivní	1	-	-	-	-	-	1	-	-	X
ženy ostatní	3	-	-	-	-	-	3	-	-	X
Neúplné rodiny	-	-	-	-	-	-	-	-	X	X
10. Úhrnem	748	321	310	39	7	2	1427	1097	0,77	1,62
Úplné rodiny	639	244	264	33	5	2	1187	902	0,76	1,65
ženy ekonomicky aktivní	340	207	219	27	3	2	798	749	0,94	1,64
ženy ostatní	299	37	45	6	2	-	389	153	0,39	1,70
Neúplné rodiny	109	77	46	6	2	-	240	195	0,81	1,49

Tab. č. 456 Cenzové domácnosti rodinné podle počtu závislých dětí
a podle národnosti osoby v čele cenzové domácnosti a druhu
cenzové domácnosti

Horšovský Týn

Národnost osoby v čele cenzové domácnosti, druh cenzové domácnosti	Rodinné domácnosti s počtem závislých dětí							Počet závislých dětí celkem	Průměrný počet závislých dětí	
	0	1	2	3	4	5+	celkem		rodiny celkem	rodiny s dětmi
1. Česká	694	299	293	37	6	2	1331	1031	0,77	1,62
Úplné rodiny	595	223	251	31	4	2	1106	845	0,76	1,65
ženy ekonomicky aktivní	320	189	208	25	3	2	747	703	0,94	1,65
ženy ostatní	275	34	43	6	1	-	359	142	0,40	1,69
Neúplné rodiny	99	76	42	6	2	-	225	186	0,83	1,48
2. Moravská	1	1	-	-	-	-	2	1	0,50	1,00
Úplné rodiny	1	1	-	-	-	-	2	1	0,50	1,00
ženy ekonomicky aktivní	1	1	-	-	-	-	2	1	0,50	1,00
ženy ostatní	-	-	-	-	-	-	-	-	X	X
Neúplné rodiny	-	-	-	-	-	-	-	-	X	X
3. Slezská	-	-	-	-	-	-	-	-	X	X
Úplné rodiny	-	-	-	-	-	-	-	-	X	X
ženy ekonomicky aktivní	-	-	-	-	-	-	-	-	X	X
ženy ostatní	-	-	-	-	-	-	-	-	X	X
Neúplné rodiny	-	-	-	-	-	-	-	-	X	X
4. Slovenská	18	7	2	1	1	-	29	18	0,62	1,64
Úplné rodiny	15	6	-	1	1	-	23	13	0,57	1,63
ženy ekonomicky aktivní	7	6	-	1	-	-	14	9	0,64	1,29
ženy ostatní	8	-	-	-	1	-	9	4	0,44	4,00
Neúplné rodiny	3	1	2	-	-	-	6	5	0,83	1,67
5. Polská	1	-	-	-	-	-	1	-	-	X
Úplné rodiny	1	-	-	-	-	-	1	-	-	X
ženy ekonomicky aktivní	1	-	-	-	-	-	1	-	-	X
ženy ostatní	-	-	-	-	-	-	-	-	X	X
Neúplné rodiny	-	-	-	-	-	-	-	-	X	X
6. Německá	12	1	4	-	-	-	17	9	0,53	1,80
Úplné rodiny	10	1	4	-	-	-	15	9	0,60	1,80
ženy ekonomicky aktivní	2	1	4	-	-	-	7	9	1,29	1,80
ženy ostatní	8	-	-	-	-	-	8	-	-	X
Neúplné rodiny	2	-	-	-	-	-	2	-	-	X
7. Romská	-	-	-	1	-	-	1	3	3,00	3,00
Úplné rodiny	-	-	-	1	-	-	1	3	3,00	3,00
ženy ekonomicky aktivní	-	-	-	1	-	-	1	3	3,00	3,00
ženy ostatní	-	-	-	-	-	-	-	-	X	X
Neúplné rodiny	-	-	-	-	-	-	-	-	X	X
8. Maďarská	3	1	-	-	-	-	4	1	0,25	1,00
Úplné rodiny	3	1	-	-	-	-	4	1	0,25	1,00
ženy ekonomicky aktivní	1	1	-	-	-	-	2	1	0,50	1,00
ženy ostatní	2	-	-	-	-	-	2	-	-	X
Neúplné rodiny	-	-	-	-	-	-	-	-	X	X
9. Ukrajinská	1	-	1	-	-	-	2	2	1,00	2,00
Úplné rodiny	1	-	1	-	-	-	2	2	1,00	2,00
ženy ekonomicky aktivní	1	-	1	-	-	-	2	2	1,00	2,00
ženy ostatní	-	-	-	-	-	-	-	-	X	X
Neúplné rodiny	-	-	-	-	-	-	-	-	X	X

Tab. č. 456 Cenzové domácnosti rodinné podle počtu závislých dětí
a podle národnosti osoby v čele cenzové domácnosti a druhu
cenzové domácnosti

Horšovský Týn

Národnost osoby v čele cenzové domácnosti, druh cenzové domácnosti	Rodinné domácnosti s počtem závislých dětí							Počet závislých dětí celkem	Průměrný počet závislých dětí	
	0	1	2	3	4	5+	celkem		rodiny celkem	rodiny s dětmi
10. Ruská	-	-	-	-	-	-	-	-	X	X
Úplné rodiny	-	-	-	-	-	-	-	-	X	X
ženy ekonomicky aktivní	-	-	-	-	-	-	-	-	X	X
ženy ostatní	-	-	-	-	-	-	-	-	X	X
Neúplné rodiny	-	-	-	-	-	-	-	-	X	X
11. Rusínská	-	-	-	-	-	-	-	-	X	X
Úplné rodiny	-	-	-	-	-	-	-	-	X	X
ženy ekonomicky aktivní	-	-	-	-	-	-	-	-	X	X
ženy ostatní	-	-	-	-	-	-	-	-	X	X
Neúplné rodiny	-	-	-	-	-	-	-	-	X	X
12. Bulharská	-	-	-	-	-	-	-	-	X	X
Úplné rodiny	-	-	-	-	-	-	-	-	X	X
ženy ekonomicky aktivní	-	-	-	-	-	-	-	-	X	X
ženy ostatní	-	-	-	-	-	-	-	-	X	X
Neúplné rodiny	-	-	-	-	-	-	-	-	X	X
13. Rumunská	-	-	-	-	-	-	-	-	X	X
Úplné rodiny	-	-	-	-	-	-	-	-	X	X
ženy ekonomicky aktivní	-	-	-	-	-	-	-	-	X	X
ženy ostatní	-	-	-	-	-	-	-	-	X	X
Neúplné rodiny	-	-	-	-	-	-	-	-	X	X
14. Řecká	-	-	-	-	-	-	-	-	X	X
Úplné rodiny	-	-	-	-	-	-	-	-	X	X
ženy ekonomicky aktivní	-	-	-	-	-	-	-	-	X	X
ženy ostatní	-	-	-	-	-	-	-	-	X	X
Neúplné rodiny	-	-	-	-	-	-	-	-	X	X
15. Vietnamská	1	1	2	-	-	-	4	5	1,25	1,67
Úplné rodiny	1	1	2	-	-	-	4	5	1,25	1,67
ženy ekonomicky aktivní	1	1	2	-	-	-	4	5	1,25	1,67
ženy ostatní	-	-	-	-	-	-	-	-	X	X
Neúplné rodiny	-	-	-	-	-	-	-	-	X	X
16. Ostatní	-	-	2	-	-	-	2	4	2,00	2,00
Úplné rodiny	-	-	1	-	-	-	1	2	2,00	2,00
ženy ekonomicky aktivní	-	-	-	-	-	-	-	-	X	X
ženy ostatní	-	-	1	-	-	-	1	2	2,00	2,00
Neúplné rodiny	-	-	1	-	-	-	1	2	2,00	2,00
17. Nežjištěno	17	11	6	-	-	-	34	23	0,68	1,35
Úplné rodiny	12	11	5	-	-	-	28	21	0,75	1,31
ženy ekonomicky aktivní	6	8	4	-	-	-	18	16	0,89	1,33
ženy ostatní	6	3	1	-	-	-	10	5	0,50	1,25
Neúplné rodiny	5	-	1	-	-	-	6	2	0,33	2,00
18. Úhrnem	748	321	310	39	7	2	1427	1097	0,77	1,62
Úplné rodiny	639	244	264	33	5	2	1187	902	0,76	1,65
ženy ekonomicky aktivní	340	207	219	27	3	2	798	749	0,94	1,64
ženy ostatní	299	37	45	6	2	-	389	153	0,39	1,70
Neúplné rodiny	109	77	46	6	2	-	240	195	0,81	1,49

Tab. č. 457 Cenzové domácnosti rodinné podle druhu domácnosti
a ekonomické aktivity ženy a podle počtu závislých dětí a věku
partnerů resp. osoby v čele neúplné rodiny

Horšovský Týn

Počet závislých dětí v CD, věk partnerů resp. osoby v čele neúplné rodiny	Úplné rodiny						Neúplné rodiny		Rodinné domácnosti úhrnem		
	ženy ek. aktivní		ženy ostatní		celkem		muži	ženy	muži	ženy	
	muži	ženy	muži	ženy	muži	ženy					
Domácnosti bez závislých dětí											
15 - 19	-	2	-	-	-	2	-	-	-	2	
20 - 24	15	15	-	-	15	15	-	-	15	15	
25 - 29	12	15	2	4	14	19	-	-	14	19	
30 - 34	11	7	1	-	12	7	-	-	12	7	
35 - 39	6	5	1	1	7	6	-	1	7	7	
40 - 44	22	48	-	5	22	53	1	6	23	59	
45 - 49	69	104	11	8	80	112	8	20	88	132	
50 - 54	130	114	27	45	157	159	1	16	158	175	
55 - 59	55	26	52	71	107	97	3	8	110	105	
60 - 64	13	4	61	62	74	66	1	10	75	76	
65 - 69	5	-	60	52	65	52	1	10	66	62	
70+	2	-	83	51	85	51	3	20	88	71	
nezjištěno	-	-	1	-	1	-	-	-	1	-	
celkem	340	340	299	299	639	639	18	91	657	730	
Domácnosti s 1 závislým dítětem											
15 - 19	-	1	1	2	1	3	-	4	1	7	
20 - 24	5	10	6	9	11	19	-	12	11	31	
25 - 29	30	45	14	15	44	60	-	15	44	75	
30 - 34	36	26	2	3	38	29	-	8	38	37	
35 - 39	17	24	3	1	20	25	6	10	26	35	
40 - 44	31	46	4	5	35	51	1	5	36	56	
45 - 49	50	38	3	1	53	39	3	8	56	47	
50 - 54	29	17	3	1	32	18	1	3	33	21	
55 - 59	6	-	-	-	6	-	-	-	6	-	
60 - 64	2	-	-	-	2	-	-	-	2	-	
65 - 69	1	-	1	-	2	-	1	-	3	-	
70+	-	-	-	-	-	-	-	-	-	-	
nezjištěno	-	-	-	-	-	-	-	-	-	-	
celkem	207	207	37	37	244	244	12	65	256	309	
Domácnosti se 2 závislými dětmi											
15 - 19	-	-	-	-	-	-	-	-	-	-	
20 - 24	-	1	1	5	1	6	-	-	1	6	
25 - 29	7	31	10	17	17	48	-	7	17	55	
30 - 34	49	67	17	13	66	80	1	9	67	89	
35 - 39	59	68	7	7	66	75	3	9	69	84	
40 - 44	63	40	6	2	69	42	5	6	74	48	
45 - 49	30	10	4	1	34	11	3	-	37	11	
50 - 54	8	2	-	-	8	2	-	3	8	5	
55 - 59	3	-	-	-	3	-	-	-	3	-	
60 - 64	-	-	-	-	-	-	-	-	-	-	
65 - 69	-	-	-	-	-	-	-	-	-	-	
70+	-	-	-	-	-	-	-	-	-	-	
nezjištěno	-	-	-	-	-	-	-	-	-	-	
celkem	219	219	45	45	264	264	12	34	276	298	

Tab. č. 457 Cenzové domácnosti rodinné podle druhu domácnosti a ekonomické aktivity ženy a podle počtu závislých dětí a věku partnerů resp. osoby v čele neúplné rodiny

Horšovský Týn

Počet závislých dětí v CD, věk partnerů resp. osoby v čele neúplné rodiny	Úplné rodiny						Neúplné rodiny		Rodinné domácnosti úhrnem	
	ženy ek. aktivní		ženy ostatní		celkem		muži	ženy	muži	ženy
	muži	ženy	muži	ženy	muži	ženy				
Domácnosti se 3 závislými dětmi										
15 - 19	-	-	-	-	-	-	-	-	-	-
20 - 24	-	-	-	1	-	1	-	-	-	1
25 - 29	5	4	1	-	6	4	-	2	6	6
30 - 34	3	8	2	3	5	11	-	1	5	12
35 - 39	5	11	1	2	6	13	-	2	6	15
40 - 44	7	2	1	-	8	2	-	1	8	3
45 - 49	5	2	1	-	6	2	-	-	6	2
50 - 54	1	-	-	-	1	-	-	-	1	-
55 - 59	-	-	-	-	-	-	-	-	-	-
60 - 64	1	-	-	-	1	-	-	-	1	-
65 - 69	-	-	-	-	-	-	-	-	-	-
70+	-	-	-	-	-	-	-	-	-	-
nezjištěno	-	-	-	-	-	-	-	-	-	-
celkem	27	27	6	6	33	33	-	6	33	39
Domácnosti se 4+ závislými dětmi										
15 - 19	-	-	-	-	-	-	-	-	-	-
20 - 24	-	-	-	-	-	-	-	-	-	-
25 - 29	-	-	1	-	1	-	-	-	1	-
30 - 34	2	4	-	1	2	5	-	1	2	6
35 - 39	1	1	-	1	1	2	-	1	1	3
40 - 44	2	-	-	-	2	-	-	-	2	-
45 - 49	-	-	-	-	-	-	-	-	-	-
50 - 54	-	-	1	-	1	-	-	-	1	-
55 - 59	-	-	-	-	-	-	-	-	-	-
60 - 64	-	-	-	-	-	-	-	-	-	-
65 - 69	-	-	-	-	-	-	-	-	-	-
70+	-	-	-	-	-	-	-	-	-	-
nezjištěno	-	-	-	-	-	-	-	-	-	-
celkem	5	5	2	2	7	7	-	2	7	9
Domácnosti rodinné úhrnem										
15 - 19	-	3	1	2	1	5	-	4	1	9
20 - 24	20	26	7	15	27	41	-	12	27	53
25 - 29	54	95	28	36	82	131	-	24	82	155
30 - 34	101	112	22	20	123	132	1	19	124	151
35 - 39	88	109	12	12	100	121	9	23	109	144
40 - 44	125	136	11	12	136	148	7	18	143	166
45 - 49	154	154	19	10	173	164	14	28	187	192
50 - 54	168	133	31	46	199	179	2	22	201	201
55 - 59	64	26	52	71	116	97	3	8	119	105
60 - 64	16	4	61	62	77	66	1	10	78	76
65 - 69	6	-	61	52	67	52	2	10	69	62
70+	2	-	83	51	85	51	3	20	88	71
nezjištěno	-	-	1	-	1	-	-	-	1	-
celkem	798	798	389	389	1187	1187	42	198	1229	1385

Tab. č. 458 Cenzové domácnosti rodinné podle počtu závislých dětí a podle ekonomické aktivity a věku ženy resp. osoby v čele neúplné rodiny

Horšovský Týn

Ekonomická aktivita ženy, věk ženy resp. osoby v čele neúplné rodiny	Domácnosti rodinné úplné								Domácnosti rodinné neúplné							
	celkem	v tom v % podle počtu závislých dětí					prům. poč. záv. dětí v rodinách		celkem	v tom v % podle počtu závislých dětí				prům. poč. záv. dětí v rodinách		
		0	1	2	3	4+	celkem	s dětmi		0	1	2	3+	celkem	s dětmi	
Ženy ekonomicky aktivní																
15 - 19	3	66,7	33,3	-	-	-	0,33	1,00	2	-	100,0	-	-	1,00	1,00	
20 - 24	26	57,7	38,5	3,8	-	-	0,46	1,09	8	-	100,0	-	-	1,00	1,00	
25 - 29	95	15,8	47,4	32,6	4,2	-	1,25	1,49	18	-	55,6	33,3	11,1	1,56	1,56	
30 - 34	112	6,3	23,2	59,8	7,1	3,6	1,81	1,93	16	-	50,0	37,5	12,5	1,69	1,69	
35 - 39	109	4,6	22,0	62,4	10,1	0,9	1,81	1,89	22	4,5	40,9	40,9	13,6	1,68	1,76	
40 - 49	290	52,4	29,0	17,2	1,4	-	0,68	1,42	43	55,8	30,2	11,6	2,3	0,60	1,37	
50 - 59	159	88,1	10,7	1,3	-	-	0,13	1,11	18	66,7	16,7	16,7	-	0,50	1,50	
60 - 69	4	100,0	-	-	-	-	-	X	-	X	X	X	X	X	X	
70 +	-	X	X	X	X	X	X	X	-	X	X	X	X	X	X	
nezjištěno	-	X	X	X	X	X	X	X	-	X	X	X	X	X	X	
celkem	798	42,6	25,9	27,4	3,4	0,6	0,94	1,64	127	29,1	41,7	22,8	6,3	1,08	1,52	
Ženy ostatní																
15 - 19	2	-	100,0	-	-	-	1,00	1,00	2	-	100,0	-	-	1,00	1,00	
20 - 24	15	-	60,0	33,3	6,7	-	1,47	1,47	4	-	100,0	-	-	1,00	1,00	
25 - 29	36	11,1	41,7	47,2	-	-	1,36	1,53	6	-	83,3	16,7	-	1,17	1,17	
30 - 34	20	-	15,0	65,0	15,0	5,0	2,10	2,10	3	-	-	100,0	-	2,00	2,00	
35 - 39	12	8,3	8,3	58,3	16,7	8,3	2,08	2,27	1	-	100,0	-	-	1,00	1,00	
40 - 49	22	59,1	27,3	13,6	-	-	0,55	1,33	3	66,7	-	33,3	-	0,67	2,00	
50 - 59	117	99,1	0,9	-	-	-	0,01	1,00	12	100,0	-	-	-	-	X	
60 - 69	114	100,0	-	-	-	-	-	X	20	100,0	-	-	-	-	X	
70 +	51	100,0	-	-	-	-	-	X	20	100,0	-	-	-	-	X	
nezjištěno	-	X	X	X	X	X	X	X	-	X	X	X	X	X	X	
celkem	389	76,9	9,5	11,6	1,5	0,5	0,39	1,70	71	76,1	16,9	7,0	-	0,31	1,29	
Muži v čele neúplné rodiny																
15 - 19	x	x	x	x	x	x	x	x	-	X	X	X	X	X	X	
20 - 24	x	x	x	x	x	x	x	x	-	X	X	X	X	X	X	
25 - 29	x	x	x	x	x	x	x	x	-	X	X	X	X	X	X	
30 - 34	x	x	x	x	x	x	x	x	1	-	-	100,0	-	2,00	2,00	
35 - 39	x	x	x	x	x	x	x	x	9	-	66,7	33,3	-	1,33	1,33	
40 - 49	x	x	x	x	x	x	x	x	21	42,9	19,0	38,1	-	0,95	1,67	
50 - 59	x	x	x	x	x	x	x	x	5	80,0	20,0	-	-	0,20	1,00	
60 - 69	x	x	x	x	x	x	x	x	3	66,7	33,3	-	-	0,33	1,00	
70 +	x	x	x	x	x	x	x	x	3	100,0	-	-	-	-	X	
nezjištěno	x	x	x	x	x	x	x	x	-	X	X	X	X	X	X	
celkem	x	x	x	x	x	x	x	x	42	42,9	28,6	28,6	-	0,86	1,50	
Úhrnem																
15 - 19	5	40,0	60,0	-	-	-	0,60	1,00	4	-	100,0	-	-	1,00	1,00	
20 - 24	41	36,6	46,3	14,6	2,4	-	0,83	1,31	12	-	100,0	-	-	1,00	1,00	
25 - 29	131	14,5	45,8	36,6	3,1	-	1,28	1,50	24	-	62,5	29,2	8,3	1,46	1,46	
30 - 34	132	5,3	22,0	60,6	8,3	3,8	1,86	1,96	20	-	40,0	50,0	10,0	1,75	1,75	
35 - 39	121	5,0	20,7	62,0	10,7	1,7	1,83	1,93	32	3,1	50,0	37,5	9,4	1,56	1,61	
40 - 49	312	52,9	28,8	17,0	1,3	-	0,67	1,41	67	52,2	25,4	20,9	1,5	0,72	1,50	
50 - 59	276	92,8	6,5	0,7	-	-	0,08	1,10	35	80,0	11,4	8,6	-	0,29	1,43	
60 - 69	118	100,0	-	-	-	-	-	X	23	95,7	4,3	-	-	0,04	1,00	
70 +	51	100,0	-	-	-	-	-	X	23	100,0	-	-	-	-	X	
nezjištěno	-	X	X	X	X	X	X	X	-	X	X	X	X	X	X	
celkem	1187	53,8	20,6	22,2	2,8	0,6	0,76	1,65	240	45,4	32,1	19,2	3,3	0,81	1,49	

Tab. č. 459 Cenzové domácnosti rodinné neúplné podle pohlaví a rodinného stavu osoby v čele cenzové domácnosti a podle počtu závislých dětí a věku osoby v čele cenzové domácnosti

Horšovský Týn

Počet závislých dětí v cenzové domácnosti, věk osoby v čele cenzové domácnosti	Muži							Ženy							Úhrnem
	svobodní	ženatí	rozvedení	ovdovělí	nezjištěno	celkem	%	svobodné	vdané	rozvedené	ovdovělé	nezjištěno	celkem	%	
Domácnosti bez závislých dětí															
15 - 19	-	-	-	-	-	-	-	-	-	-	-	-	-	-	-
20 - 24	-	-	-	-	-	-	-	-	-	-	-	-	-	-	-
25 - 29	-	-	-	-	-	-	-	-	-	-	-	-	-	-	-
30 - 34	-	-	-	-	-	-	-	-	-	-	-	-	-	-	-
35 - 39	-	-	-	-	-	-	-	-	-	1	-	-	1	1,1	1
40 - 44	-	-	1	-	-	1	5,6	-	2	3	1	-	6	6,6	7
45 - 49	1	2	4	1	-	8	44,4	-	2	15	3	-	20	22,0	28
50 - 54	-	-	-	-	1	1	5,6	1	-	8	7	-	16	17,6	17
55 - 59	-	-	-	3	-	3	16,7	-	1	5	2	-	8	8,8	11
60 - 64	-	-	-	1	-	1	5,6	-	-	1	9	-	10	11,0	11
65 - 69	-	-	-	1	-	1	5,6	-	-	2	8	-	10	11,0	11
70+	-	-	-	3	-	3	16,7	-	-	-	20	-	20	22,0	23
nezjištěno	-	-	-	-	-	-	-	-	-	-	-	-	-	-	-
celkem	1	2	5	9	1	18	100,0	1	5	35	50	-	91	100,0	109
Domácnosti s 1 závislým dítětem															
15 - 19	-	-	-	-	-	-	-	3	1	-	-	-	4	6,2	4
20 - 24	-	-	-	-	-	-	-	4	7	1	-	-	12	18,5	12
25 - 29	-	-	-	-	-	-	-	2	7	4	1	1	15	23,1	15
30 - 34	-	-	-	-	-	-	-	-	2	5	1	-	8	12,3	8
35 - 39	-	2	4	-	-	6	50,0	2	1	6	1	-	10	15,4	16
40 - 44	-	-	1	-	-	1	8,3	-	-	4	1	-	5	7,7	6
45 - 49	-	-	3	-	-	3	25,0	-	1	7	-	-	8	12,3	11
50 - 54	-	-	-	1	-	1	8,3	-	-	2	1	-	3	4,6	4
55 - 59	-	-	-	-	-	-	-	-	-	-	-	-	-	-	-
60 - 64	-	-	-	-	-	-	-	-	-	-	-	-	-	-	-
65 - 69	-	-	-	1	-	1	8,3	-	-	-	-	-	-	-	1
70+	-	-	-	-	-	-	-	-	-	-	-	-	-	-	-
nezjištěno	-	-	-	-	-	-	-	-	-	-	-	-	-	-	-
celkem	-	2	8	2	-	12	100,0	11	19	29	5	1	65	100,0	77
Domácnosti se 2 závislými dětmi															
15 - 19	-	-	-	-	-	-	-	-	-	-	-	-	-	-	-
20 - 24	-	-	-	-	-	-	-	-	-	-	-	-	-	-	-
25 - 29	-	-	-	-	-	-	-	1	5	1	-	-	7	20,6	7
30 - 34	-	-	1	-	-	1	8,3	1	1	7	-	-	9	26,5	10
35 - 39	-	-	3	-	-	3	25,0	-	-	8	-	1	9	26,5	12
40 - 44	-	2	1	2	-	5	41,7	-	1	5	-	-	6	17,6	11
45 - 49	-	-	2	1	-	3	25,0	-	-	-	-	-	-	-	3
50 - 54	-	-	-	-	-	-	-	-	-	2	1	-	3	8,8	3
55 - 59	-	-	-	-	-	-	-	-	-	-	-	-	-	-	-
60 - 64	-	-	-	-	-	-	-	-	-	-	-	-	-	-	-
65 - 69	-	-	-	-	-	-	-	-	-	-	-	-	-	-	-
70+	-	-	-	-	-	-	-	-	-	-	-	-	-	-	-
nezjištěno	-	-	-	-	-	-	-	-	-	-	-	-	-	-	-
celkem	-	2	7	3	-	12	100,0	2	7	23	1	1	34	100,0	46

Tab. č. 459 Cenzové domácnosti rodinné neúplné podle pohlaví a rodinného stavu osoby v čele cenzové domácnosti a podle počtu závislých dětí a věku osoby v čele cenzové domácnosti

Horšovský Týn

Počet závislých dětí v cenzové domácnosti, věk osoby v čele cenzové domácnosti	Muži							Ženy							Úhrnem
	svobodní	ženatí	rozvedení	ovdovělí	nezjištěno	celkem	%	svobodné	vdané	rozvedené	ovdovělé	nezjištěno	celkem	%	
Domácnosti se 3+ závislými dětmi															
15 - 19	-	-	-	-	-	-	X	-	-	-	-	-	-	-	-
20 - 24	-	-	-	-	-	-	X	-	-	-	-	-	-	-	-
25 - 29	-	-	-	-	-	-	X	-	1	1	-	-	2	25,0	2
30 - 34	-	-	-	-	-	-	X	-	1	1	-	-	2	25,0	2
35 - 39	-	-	-	-	-	-	X	-	1	2	-	-	3	37,5	3
40 - 44	-	-	-	-	-	-	X	-	-	1	-	-	1	12,5	1
45 - 49	-	-	-	-	-	-	X	-	-	-	-	-	-	-	-
50 - 54	-	-	-	-	-	-	X	-	-	-	-	-	-	-	-
55 - 59	-	-	-	-	-	-	X	-	-	-	-	-	-	-	-
60 - 64	-	-	-	-	-	-	X	-	-	-	-	-	-	-	-
65 - 69	-	-	-	-	-	-	X	-	-	-	-	-	-	-	-
70+	-	-	-	-	-	-	X	-	-	-	-	-	-	-	-
nezjištěno	-	-	-	-	-	-	X	-	-	-	-	-	-	-	-
celkem	-	-	-	-	-	-	X	-	3	5	-	-	8	100,0	8
Domácnosti se závislými dětmi celkem															
15 - 19	-	-	-	-	-	-	-	3	1	-	-	-	4	3,7	4
20 - 24	-	-	-	-	-	-	-	4	7	1	-	-	12	11,2	12
25 - 29	-	-	-	-	-	-	-	3	13	6	1	1	24	22,4	24
30 - 34	-	-	1	-	-	1	4,2	1	4	13	1	-	19	17,8	20
35 - 39	-	2	7	-	-	9	37,5	2	2	16	1	1	22	20,6	31
40 - 44	-	2	2	2	-	6	25,0	-	1	10	1	-	12	11,2	18
45 - 49	-	-	5	1	-	6	25,0	-	1	7	-	-	8	7,5	14
50 - 54	-	-	-	1	-	1	4,2	-	-	4	2	-	6	5,6	7
55 - 59	-	-	-	-	-	-	-	-	-	-	-	-	-	-	-
60 - 64	-	-	-	-	-	-	-	-	-	-	-	-	-	-	-
65 - 69	-	-	-	1	-	1	4,2	-	-	-	-	-	-	-	1
70+	-	-	-	-	-	-	-	-	-	-	-	-	-	-	-
nezjištěno	-	-	-	-	-	-	-	-	-	-	-	-	-	-	-
celkem	-	4	15	5	-	24	100,0	13	29	57	6	2	107	100,0	131
Domácnosti rodinné neúplné úhrnem															
15 - 19	-	-	-	-	-	-	-	3	1	-	-	-	4	2,0	4
20 - 24	-	-	-	-	-	-	-	4	7	1	-	-	12	6,1	12
25 - 29	-	-	-	-	-	-	-	3	13	6	1	1	24	12,1	24
30 - 34	-	-	1	-	-	1	2,4	1	4	13	1	-	19	9,6	20
35 - 39	-	2	7	-	-	9	21,4	2	2	17	1	1	23	11,6	32
40 - 44	-	2	3	2	-	7	16,7	-	3	13	2	-	18	9,1	25
45 - 49	1	2	9	2	-	14	33,3	-	3	22	3	-	28	14,1	42
50 - 54	-	-	-	1	1	2	4,8	1	-	12	9	-	22	11,1	24
55 - 59	-	-	-	3	-	3	7,1	-	1	5	2	-	8	4,0	11
60 - 64	-	-	-	1	-	1	2,4	-	-	1	9	-	10	5,1	11
65 - 69	-	-	-	2	-	2	4,8	-	-	2	8	-	10	5,1	12
70+	-	-	-	3	-	3	7,1	-	-	-	20	-	20	10,1	23
nezjištěno	-	-	-	-	-	-	-	-	-	-	-	-	-	-	-
celkem	1	6	20	14	1	42	100,0	14	34	92	56	2	198	100,0	240

Tab. č. 460 Cenzové domácnosti vícečlenné nerodinné
a domácnosti jednotlivců podle pohlaví a rodinného stavu osoby
v čele cenzové domácnosti a podle druhu cenzové domácnosti
a věku osoby v čele cenzové domácnosti

Horšovský Týn

Druh cenzové domácnosti, věk osoby v čele cenzové domácnosti	Muži							Ženy							Úhrnem
	svobodní	ženatí	rozvedení	ovdovělí	nezjištěno	celkem	%	svobodné	vdané	rozvedené	ovdovělé	nezjištěno	celkem	%	
Vícečlenné nerodinné domácnosti															
15 - 19	3	-	-	-	-	3	10,3	-	-	-	-	-	-	-	3
20 - 24	3	-	-	-	-	3	10,3	3	-	1	-	-	4	26,7	7
25 - 29	4	-	-	-	1	5	17,2	1	-	-	-	-	1	6,7	6
30 - 34	1	1	-	-	-	2	6,9	-	-	-	-	-	-	-	2
35 - 39	3	-	-	-	-	3	10,3	-	-	-	-	-	-	-	3
40 - 44	1	-	2	-	-	3	10,3	-	-	1	-	-	1	6,7	4
45 - 49	2	-	2	-	-	4	13,8	-	-	-	-	-	-	-	4
50 - 54	1	-	-	-	-	1	3,4	-	1	-	-	-	1	6,7	2
55 - 59	-	1	-	-	-	1	3,4	-	-	1	1	-	2	13,3	3
60 - 64	1	-	-	-	-	1	3,4	-	-	1	1	-	2	13,3	3
65 - 69	1	1	-	1	-	3	10,3	-	-	-	-	-	-	-	3
70+	-	-	-	-	-	-	-	-	-	-	4	-	4	26,7	4
nezjištěno	-	-	-	-	-	-	-	-	-	-	-	-	-	-	-
celkem	20	3	4	1	1	29	100,0	4	1	4	6	-	15	100,0	44
Domácnosti jednotlivců bydlících samostatně ve vlastním bytě															
15 - 19	-	-	-	-	1	1	0,7	1	-	-	-	-	1	0,4	2
20 - 24	11	-	-	-	-	11	7,7	7	1	-	-	-	8	3,6	19
25 - 29	5	5	-	-	-	10	7,0	5	1	1	-	-	7	3,1	17
30 - 34	3	1	3	-	-	7	4,9	2	-	2	-	-	4	1,8	11
35 - 39	1	1	5	-	2	9	6,3	1	-	-	-	-	1	0,4	10
40 - 44	6	-	4	-	-	10	7,0	2	-	2	-	-	4	1,8	14
45 - 49	10	1	5	-	-	16	11,2	1	-	5	1	1	8	3,6	24
50 - 54	2	4	6	2	-	14	9,8	-	-	5	4	1	10	4,4	24
55 - 59	5	1	4	1	-	11	7,7	2	-	2	8	-	12	5,3	23
60 - 64	7	-	5	3	-	15	10,5	1	1	9	17	-	28	12,4	43
65 - 69	-	-	3	4	-	7	4,9	-	-	4	26	1	31	13,8	38
70+	2	-	2	27	1	32	22,4	1	2	9	95	4	111	49,3	143
nezjištěno	-	-	-	-	-	-	-	-	-	-	-	-	-	-	-
celkem	52	13	37	37	4	143	100,0	23	5	39	151	7	225	100,0	368
Domácnosti jednotlivců bydlících ve vlastním bytě s další CD															
15 - 19	-	-	-	-	-	-	-	-	-	-	-	-	-	-	-
20 - 24	-	-	-	-	-	-	-	1	-	-	-	-	1	5,9	1
25 - 29	-	-	-	-	-	-	-	-	-	-	-	-	-	-	-
30 - 34	1	-	-	-	-	1	4,5	-	-	-	-	-	-	-	1
35 - 39	3	-	2	-	-	5	22,7	-	-	-	-	-	-	-	5
40 - 44	-	1	2	-	-	3	13,6	-	-	-	-	-	-	-	3
45 - 49	-	1	2	-	-	3	13,6	-	-	1	-	-	1	5,9	4
50 - 54	1	-	-	1	-	2	9,1	-	-	1	1	-	2	11,8	4
55 - 59	-	-	-	-	-	-	-	-	-	1	2	-	3	17,6	3
60 - 64	1	-	2	-	-	3	13,6	-	-	1	-	-	1	5,9	4
65 - 69	-	-	-	2	1	3	13,6	-	-	-	2	-	2	11,8	5
70+	-	-	-	2	-	2	9,1	-	-	-	7	-	7	41,2	9
nezjištěno	-	-	-	-	-	-	-	-	-	-	-	-	-	-	-
celkem	6	2	8	5	1	22	100,0	1	-	4	12	-	17	100,0	39

Tab. č. 460 Cenzové domácnosti vícečlenné nerodinné
a domácnosti jednotlivců podle pohlaví a rodinného stavu osoby
v čele cenzové domácnosti a podle druhu cenzové domácnosti
a věku osoby v čele cenzové domácnosti

Horšovský Týn

Druh cenzové domácnosti, věk osoby v čele cenzové domácnosti	Muži							Ženy							Úhrnem
	svobodní	ženatí	rozvedení	ovdovělí	nezjištěno	celkem	%	svobodné	vdané	rozvedené	ovdovělé	nezjištěno	celkem	%	
Domácnosti jednotlivců spolubydlících v jiném bytě															
15 - 19	-	-	-	-	-	-	-	-	-	-	-	-	-	-	-
20 - 24	8	-	-	-	-	8	13,3	5	1	-	-	-	6	14,6	14
25 - 29	8	4	1	-	-	13	21,7	4	1	3	-	-	8	19,5	21
30 - 34	4	-	2	-	-	6	10,0	-	2	3	-	1	6	14,6	12
35 - 39	1	2	1	-	1	5	8,3	-	-	2	-	-	2	4,9	7
40 - 44	2	-	4	-	-	6	10,0	1	-	3	-	-	4	9,8	10
45 - 49	-	-	5	-	-	5	8,3	-	-	1	-	-	1	2,4	6
50 - 54	-	1	9	-	-	10	16,7	-	1	2	-	-	3	7,3	13
55 - 59	-	-	2	-	-	2	3,3	-	-	1	-	1	2	4,9	4
60 - 64	-	-	-	-	-	-	-	-	-	-	-	-	-	-	-
65 - 69	-	-	-	-	-	-	-	-	-	-	-	1	1	2,4	1
70+	1	-	2	2	-	5	8,3	-	-	1	7	-	8	19,5	13
nezjištěno	-	-	-	-	-	-	-	-	-	-	-	-	-	-	-
celkem	24	7	26	2	1	60	100,0	10	5	16	7	3	41	100,0	101
Domácnosti jednotlivců - podnájemníků															
15 - 19	-	-	-	-	-	-	-	-	-	-	-	-	-	-	-
20 - 24	-	-	-	-	-	-	-	-	1	-	-	-	1	50,0	1
25 - 29	-	-	-	-	-	-	-	-	-	-	-	-	-	-	-
30 - 34	-	-	1	-	-	1	10,0	-	-	-	-	-	-	-	1
35 - 39	1	1	1	-	-	3	30,0	1	-	-	-	-	1	50,0	4
40 - 44	-	-	3	-	-	3	30,0	-	-	-	-	-	-	-	3
45 - 49	-	-	1	-	-	1	10,0	-	-	-	-	-	-	-	1
50 - 54	1	-	-	-	-	1	10,0	-	-	-	-	-	-	-	1
55 - 59	-	-	-	-	-	-	-	-	-	-	-	-	-	-	-
60 - 64	-	-	-	-	-	-	-	-	-	-	-	-	-	-	-
65 - 69	-	-	-	-	-	-	-	-	-	-	-	-	-	-	-
70+	-	1	-	-	-	1	10,0	-	-	-	-	-	-	-	1
nezjištěno	-	-	-	-	-	-	-	-	-	-	-	-	-	-	-
celkem	2	2	6	-	-	10	100,0	1	1	-	-	-	2	100,0	12
Domácnosti jednotlivců úhrnem															
15 - 19	-	-	-	-	1	1	0,4	1	-	-	-	-	1	0,4	2
20 - 24	19	-	-	-	-	19	8,1	13	3	-	-	-	16	5,6	35
25 - 29	13	9	1	-	-	23	9,8	9	2	4	-	-	15	5,3	38
30 - 34	8	1	6	-	-	15	6,4	2	2	5	-	1	10	3,5	25
35 - 39	6	4	9	-	3	22	9,4	2	-	2	-	-	4	1,4	26
40 - 44	8	1	13	-	-	22	9,4	3	-	5	-	-	8	2,8	30
45 - 49	10	2	13	-	-	25	10,6	1	-	7	1	1	10	3,5	35
50 - 54	4	5	15	3	-	27	11,5	-	1	8	5	1	15	5,3	42
55 - 59	5	1	6	1	-	13	5,5	2	-	4	10	1	17	6,0	30
60 - 64	8	-	7	3	-	18	7,7	1	1	10	17	-	29	10,2	47
65 - 69	-	-	3	6	1	10	4,3	-	-	4	28	2	34	11,9	44
70+	3	1	4	31	1	40	17,0	1	2	10	109	4	126	44,2	166
nezjištěno	-	-	-	-	-	-	-	-	-	-	-	-	-	-	-
celkem	84	24	77	44	6	235	100,0	35	11	59	170	10	285	100,0	520

Tab. č. 461 Cenzové domácnosti bydlící v bytech podle druhu cenzové domácnosti, počtu závislých dětí a podle počtu cenzových domácností v bytě, velikosti, kategorie a stáří bytu

Horšovský Týn

Počet cenzových domácností v bytě, velikost, kategorie a stáří bytu	Úplné rodiny						Neúplné rodiny					Vícečlenné nerodinné domácnosti	Domácnosti jednotlivců			Domácností úhrnem
	s počtem závislých dětí					celkem	s počtem závislých dětí				celkem		ve vlast. bytě	v jiném bytě	podnájemníci	
	0	1	2	3	4+		0	1	2	3+						
1. 1 CD v bytě																
1 obytná místnost																
kategorie I.	16	10	7	-	-	33	4	5	2	-	11	5	73	-	-	122
II.	3	-	-	1	-	4	1	-	2	-	3	3	7	-	-	17
III.	-	-	-	-	-	-	-	-	-	-	-	-	4	-	-	4
IV.	2	-	-	-	-	2	-	-	-	-	-	-	7	-	-	9
nezjištěno	1	-	-	-	-	1	-	-	-	-	-	-	3	-	-	4
celkem	22	10	7	1	-	40	5	5	4	-	14	8	94	-	-	156
do r. 1919 a nezjištěno	5	3	2	1	-	11	1	-	1	-	2	-	23	-	-	36
1920 - 1960	7	-	1	-	-	8	1	1	3	-	5	3	28	-	-	44
1961 - 2001	10	7	4	-	-	21	3	4	-	-	7	5	43	-	-	76
2 pokoje																
kategorie I.	133	53	51	4	1	242	31	13	6	1	51	10	104	-	-	407
II.	30	13	8	2	-	53	9	4	5	-	18	3	27	-	-	101
III.	1	-	-	-	-	1	1	-	-	-	1	1	4	-	-	7
IV.	-	-	-	-	-	-	1	-	1	-	2	1	3	-	-	6
nezjištěno	1	-	-	-	-	1	2	-	-	-	2	2	3	-	-	8
celkem	165	66	59	6	1	297	44	17	12	1	74	17	141	-	-	529
do r. 1919 a nezjištěno	22	9	11	3	-	45	9	2	7	1	19	5	22	-	-	91
1920 - 1960	56	17	11	1	-	85	20	5	2	-	27	8	58	-	-	178
1961 - 2001	87	40	37	2	1	167	15	10	3	-	28	4	61	-	-	260
3 pokoje																
kategorie I.	214	77	96	14	3	404	16	8	9	-	33	8	66	-	-	511
II.	36	10	9	1	1	57	9	2	-	1	12	3	17	-	-	89
III.	4	-	-	-	-	4	-	-	-	-	-	-	5	-	-	9
IV.	-	-	-	-	-	-	-	-	-	-	-	1	2	-	-	3
nezjištěno	-	-	-	-	-	-	-	-	-	-	-	-	-	-	-	-
celkem	254	87	105	15	4	465	25	10	9	1	45	12	90	-	-	612
do r. 1919 a nezjištěno	25	9	8	2	1	45	3	-	1	-	4	1	14	-	-	64
1920 - 1960	51	18	16	3	1	89	10	2	-	1	13	5	31	-	-	138
1961 - 2001	178	60	81	10	2	331	12	8	8	-	28	6	45	-	-	410
4 pokoje																
kategorie I.	42	18	35	3	-	98	6	2	4	1	13	1	10	-	-	122
II.	9	-	3	-	-	12	2	-	1	-	3	1	-	-	-	16
III.	1	-	-	-	-	1	-	-	1	-	1	-	-	-	-	2
IV.	-	-	-	-	-	-	-	-	-	-	-	-	-	-	-	-
nezjištěno	-	-	-	-	-	-	-	-	-	-	-	-	-	-	-	-
celkem	52	18	38	3	-	111	8	2	6	1	17	2	10	-	-	140
do r. 1919 a nezjištěno	3	-	4	-	-	7	1	-	1	-	2	-	2	-	-	11
1920 - 1960	11	1	6	-	-	18	2	-	1	1	4	1	3	-	-	26
1961 - 2001	38	17	28	3	-	86	5	2	4	-	11	1	5	-	-	103

Tab. č. 461 Cenzové domácnosti bydlící v bytech podle druhu cenzové domácnosti, počtu závislých dětí a podle počtu cenzových domácností v bytě, velikosti, kategorie a stáří bytu

Horšovský Týn

Počet cenzových domácností v bytě, velikost, kategorie a stáří bytu	Úplné rodiny						Neúplné rodiny					Vícečlenné nerodinné domácnosti	Domácnosti jednotlivců			Domácností úhrnem	
	s počtem závislých dětí					celkem	s počtem závislých dětí				celkem		ve vlast. bytě	v jiném bytě	podnájemníci		
	0	1	2	3	4+		0	1	2	3+							
5+ pokojů																	
kategorie I.	38	10	21	2	-	71	7	1	1	1	10	-	3	-	-	-	84
II.	3	2	1	-	-	6	-	-	-	-	-	1	1	-	-	-	8
III.	-	-	-	-	-	-	-	-	-	-	-	-	1	-	-	-	1
IV.	1	-	-	-	-	1	-	-	-	-	-	-	-	-	-	-	1
nezjištěno	1	-	-	-	-	1	-	-	-	-	-	-	2	-	-	-	3
celkem	43	12	22	2	-	79	7	1	1	1	10	1	7	-	-	-	97
do r. 1919 a nezjištěno	4	-	1	-	-	5	1	-	-	-	1	-	1	-	-	-	7
1920 - 1960	6	-	-	1	-	7	3	-	-	-	3	1	1	-	-	-	12
1961 - 2001	33	12	21	1	-	67	3	1	1	1	6	-	5	-	-	-	78
Nezj. počet místností																	
kategorie I.	-	1	-	-	-	1	-	-	-	-	-	-	-	-	-	-	1
II.	-	-	-	-	-	-	-	-	-	-	-	-	-	-	-	-	-
III.	1	-	-	-	-	1	-	-	-	-	-	-	-	-	-	-	1
IV.	-	-	-	-	-	-	-	-	-	-	-	-	-	-	-	-	-
nezjištěno	1	-	-	-	-	1	-	-	-	-	-	-	22	-	-	-	23
celkem	2	1	-	-	-	3	-	-	-	-	-	-	22	-	-	-	25
do r. 1919 a nezjištěno	1	1	-	-	-	2	-	-	-	-	-	-	15	-	-	-	17
1920 - 1960	1	-	-	-	-	1	-	-	-	-	-	-	2	-	-	-	3
1961 - 2001	-	-	-	-	-	-	-	-	-	-	-	-	5	-	-	-	5
Úhrnem																	
kategorie I.	443	169	210	23	4	849	64	29	22	3	118	24	256	-	-	-	1247
II.	81	25	21	4	1	132	21	6	8	1	36	11	52	-	-	-	231
III.	7	-	-	-	-	7	1	-	1	-	2	1	14	-	-	-	24
IV.	3	-	-	-	-	3	1	-	1	-	2	2	12	-	-	-	19
nezjištěno	4	-	-	-	-	4	2	-	-	-	2	2	30	-	-	-	38
celkem	538	194	231	27	5	995	89	35	32	4	160	40	364	-	-	-	1559
do r. 1919 a nezjištěno	60	22	26	6	1	115	15	2	10	1	28	6	77	-	-	-	226
1920 - 1960	132	36	34	5	1	208	36	8	6	2	52	18	123	-	-	-	401
1961 - 2001	346	136	171	16	3	672	38	25	16	1	80	16	164	-	-	-	932

Tab. č. 461 Cenzové domácnosti bydlící v bytech podle druhu cenzové domácnosti, počtu závislých dětí a podle počtu cenzových domácností v bytě, velikosti, kategorie a stáří bytu

Horšovský Týn

Počet cenzových domácností v bytě, velikost, kategorie a stáří bytu	Úplné rodiny						Neúplné rodiny					Vícečlenné nerodinné domácnosti	Domácnosti jednotlivců			Domácnosti úhrnem	
	s počtem závislých dětí					celkem	s počtem závislých dětí				celkem		ve vlast. bytě	v jiném bytě	podnájemníci		
	0	1	2	3	4+		0	1	2	3+							
2. 2+ CD v bytě																	
1 obytná místnost																	
kategorie I.	-	1	1	-	-	2	1	1	-	-	2	-	3	6	1	14	
II.	-	1	-	-	-	1	-	-	-	1	1	-	2	-	2	6	
III.	1	1	-	-	-	2	-	1	-	-	1	-	-	2	-	5	
IV.	-	-	-	-	1	1	-	1	-	-	1	-	2	3	-	7	
nezjištěno	-	-	-	-	-	-	-	-	-	-	-	-	-	-	-	-	
celkem	1	3	1	-	1	6	1	3	-	1	5	-	7	11	3	32	
do r. 1919 a nezjištěno	1	2	-	-	1	4	1	-	-	1	2	-	4	4	2	16	
1920 - 1960	-	-	-	-	-	-	-	2	-	-	2	-	2	4	-	8	
1961 - 2001	-	1	1	-	-	2	-	1	-	-	1	-	1	3	1	8	
2 pokoje																	
kategorie I.	13	3	5	1	-	22	2	7	1	1	11	1	13	17	-	64	
II.	6	-	-	1	-	7	-	4	-	-	4	1	2	6	-	20	
III.	-	-	-	-	-	-	-	-	-	-	-	-	1	1	-	2	
IV.	-	1	-	1	-	2	-	-	-	-	-	-	-	-	-	2	
nezjištěno	-	-	-	-	-	-	-	-	-	-	-	-	-	-	-	-	
celkem	19	4	5	3	-	31	2	11	1	1	15	2	16	24	-	88	
do r. 1919 a nezjištěno	5	3	-	2	-	10	1	4	-	-	5	-	3	4	-	22	
1920 - 1960	6	-	2	-	-	8	-	5	1	-	6	1	6	9	-	30	
1961 - 2001	8	1	3	1	-	13	1	2	-	1	4	1	7	11	-	36	
3 pokoje																	
kategorie I.	22	19	3	-	1	45	5	10	6	2	23	-	6	30	1	105	
II.	3	4	-	1	-	8	-	6	4	-	10	1	4	7	3	33	
III.	-	-	-	-	-	-	-	-	-	-	-	-	-	-	-	-	
IV.	1	-	-	1	-	2	-	-	-	-	-	-	-	-	-	2	
nezjištěno	-	-	-	-	-	-	-	-	-	-	-	-	-	-	-	-	
celkem	26	23	3	2	1	55	5	16	10	2	33	1	10	37	4	140	
do r. 1919 a nezjištěno	4	3	-	-	-	7	1	3	2	-	6	1	1	5	1	21	
1920 - 1960	5	7	1	1	1	15	2	6	3	-	11	-	4	9	1	40	
1961 - 2001	17	13	2	1	-	33	2	7	5	2	16	-	5	23	2	79	
4 pokoje																	
kategorie I.	28	12	11	1	-	52	6	4	1	-	11	-	4	12	4	83	
II.	2	1	-	-	-	3	-	-	-	-	-	1	-	-	-	4	
III.	2	-	-	-	-	2	-	-	-	-	-	-	-	-	-	2	
IV.	-	-	-	-	-	-	-	-	-	-	-	-	-	-	-	-	
nezjištěno	-	-	-	-	-	-	-	-	-	-	-	-	-	-	-	-	
celkem	32	13	11	1	-	57	6	4	1	-	11	1	4	12	4	89	
do r. 1919 a nezjištěno	-	-	-	1	-	1	-	-	-	-	-	-	2	2	-	5	
1920 - 1960	11	4	3	-	-	18	-	2	-	-	2	-	-	2	-	22	
1961 - 2001	21	9	8	-	-	38	6	2	1	-	9	1	2	8	4	62	

Tab. č. 461 Cenzové domácnosti bydlící v bytech podle druhu cenzové domácnosti, počtu závislých dětí a podle počtu cenzových domácností v bytě, velikosti, kategorie a stáří bytu

Horšovský Týn

Počet cenzových domácností v bytě, velikost, kategorie a stáří bytu	Úplné rodiny						Neúplné rodiny					Vícečlenné nerodinné domácnosti	Domácnosti jednotlivců			Domácnosti úhrnem	
	s počtem závislých dětí					celkem	s počtem závislých dětí				celkem		ve vlast. bytě	v jiném bytě	podnájemníci		
	0	1	2	3	4+		0	1	2	3+							
5+ pokojů																	
kategorie I.	20	6	12	-	-	38	6	7	2	-	15	-	1	14	1	69	
II.	1	-	1	-	-	2	-	1	-	-	1	-	-	2	-	5	
III.	-	-	-	-	-	-	-	-	-	-	-	-	-	-	-	-	
IV.	-	-	-	-	-	-	-	-	-	-	-	-	-	-	-	-	
nezjištěno	-	-	-	-	-	-	-	-	-	-	-	-	-	-	-	-	
celkem	21	6	13	-	-	40	6	8	2	-	16	-	1	16	1	74	
do r. 1919 a nezjištěno	1	1	2	-	-	4	-	1	-	-	1	-	1	2	-	8	
1920 - 1960	2	1	1	-	-	4	2	-	1	-	3	-	-	3	-	10	
1961 - 2001	18	4	10	-	-	32	4	7	1	-	12	-	-	11	1	56	
Nezj. počet místností																	
kategorie I.	1	1	-	-	-	2	-	-	-	-	-	-	-	-	-	2	
II.	-	-	-	-	-	-	-	-	-	-	-	-	-	-	-	-	
III.	-	-	-	-	-	-	-	-	-	-	-	-	-	-	-	-	
IV.	-	-	-	-	-	-	-	-	-	-	-	-	-	-	-	-	
nezjištěno	-	-	-	-	-	-	-	-	-	-	-	-	1	1	-	2	
celkem	1	1	-	-	-	2	-	-	-	-	-	-	1	1	-	4	
do r. 1919 a nezjištěno	-	-	-	-	-	-	-	-	-	-	-	-	1	1	-	2	
1920 - 1960	1	1	-	-	-	2	-	-	-	-	-	-	-	-	-	2	
1961 - 2001	-	-	-	-	-	-	-	-	-	-	-	-	-	-	-	-	
Úhrnem																	
kategorie I.	84	42	32	2	1	161	20	29	10	3	62	1	27	79	7	337	
II.	12	6	1	2	-	21	-	11	4	1	16	3	8	15	5	68	
III.	3	1	-	-	-	4	-	1	-	-	1	-	1	3	-	9	
IV.	1	1	-	2	1	5	-	1	-	-	1	-	2	3	-	11	
nezjištěno	-	-	-	-	-	-	-	-	-	-	-	-	1	1	-	2	
celkem	100	50	33	6	2	191	20	42	14	4	80	4	39	101	12	427	
do r. 1919 a nezjištěno	11	9	2	3	1	26	3	8	2	1	14	1	12	18	3	74	
1920 - 1960	25	13	7	1	1	47	4	15	5	-	24	1	12	27	1	112	
1961 - 2001	64	28	24	2	-	118	13	19	7	3	42	2	15	56	8	241	

Tab. č. 461 Cenzové domácnosti bydlící v bytech podle druhu cenzové domácnosti, počtu závislých dětí a podle počtu cenzových domácností v bytě, velikosti, kategorie a stáří bytu

Horšovský Týn

Počet cenzových domácností v bytě, velikost, kategorie a stáří bytu	Úplné rodiny						Neúplné rodiny					Vícečlenné nerodinné domácnosti	Domácnosti jednotlivců			Domácnosti úhrnem	
	s počtem závislých dětí					celkem	s počtem závislých dětí				celkem		ve vlast. bytě	v jiném bytě	podnájemníci		
	0	1	2	3	4+		0	1	2	3+							
3. CD v bytech úhrnem																	
1 obytná místnost																	
kategorie I.	16	11	8	-	-	35	5	6	2	-	13	5	76	6	1	136	
II.	3	1	-	1	-	5	1	-	2	1	4	3	9	-	2	23	
III.	1	1	-	-	-	2	-	1	-	-	1	-	4	2	-	9	
IV.	2	-	-	-	1	3	-	1	-	-	1	-	9	3	-	16	
nezjištěno	1	-	-	-	-	1	-	-	-	-	-	-	3	-	-	4	
celkem	23	13	8	1	1	46	6	8	4	1	19	8	101	11	3	188	
do r. 1919 a nezjištěno	6	5	2	1	1	15	2	-	1	1	4	-	27	4	2	52	
1920 - 1960	7	-	1	-	-	8	1	3	3	-	7	3	30	4	-	52	
1961 - 2001	10	8	5	-	-	23	3	5	-	-	8	5	44	3	1	84	
2 pokoje																	
kategorie I.	146	56	56	5	1	264	33	20	7	2	62	11	117	17	-	471	
II.	36	13	8	3	-	60	9	8	5	-	22	4	29	6	-	121	
III.	1	-	-	-	-	1	1	-	-	-	1	1	5	1	-	9	
IV.	-	1	-	1	-	2	1	-	1	-	2	1	3	-	-	8	
nezjištěno	1	-	-	-	-	1	2	-	-	-	2	2	3	-	-	8	
celkem	184	70	64	9	1	328	46	28	13	2	89	19	157	24	-	617	
do r. 1919 a nezjištěno	27	12	11	5	-	55	10	6	7	1	24	5	25	4	-	113	
1920 - 1960	62	17	13	1	-	93	20	10	3	-	33	9	64	9	-	208	
1961 - 2001	95	41	40	3	1	180	16	12	3	1	32	5	68	11	-	296	
3 pokoje																	
kategorie I.	236	96	99	14	4	449	21	18	15	2	56	8	72	30	1	616	
II.	39	14	9	2	1	65	9	8	4	1	22	4	21	7	3	122	
III.	4	-	-	-	-	4	-	-	-	-	-	-	5	-	-	9	
IV.	1	-	-	1	-	2	-	-	-	-	-	1	2	-	-	5	
nezjištěno	-	-	-	-	-	-	-	-	-	-	-	-	-	-	-	-	
celkem	280	110	108	17	5	520	30	26	19	3	78	13	100	37	4	752	
do r. 1919 a nezjištěno	29	12	8	2	1	52	4	3	3	-	10	2	15	5	1	85	
1920 - 1960	56	25	17	4	2	104	12	8	3	1	24	5	35	9	1	178	
1961 - 2001	195	73	83	11	2	364	14	15	13	2	44	6	50	23	2	489	
4 pokoje																	
kategorie I.	70	30	46	4	-	150	12	6	5	1	24	1	14	12	4	205	
II.	11	1	3	-	-	15	2	-	1	-	3	2	-	-	-	20	
III.	3	-	-	-	-	3	-	-	1	-	1	-	-	-	-	4	
IV.	-	-	-	-	-	-	-	-	-	-	-	-	-	-	-	-	
nezjištěno	-	-	-	-	-	-	-	-	-	-	-	-	-	-	-	-	
celkem	84	31	49	4	-	168	14	6	7	1	28	3	14	12	4	229	
do r. 1919 a nezjištěno	3	-	4	1	-	8	1	-	1	-	2	-	4	2	-	16	
1920 - 1960	22	5	9	-	-	36	2	2	1	1	6	1	3	2	-	48	
1961 - 2001	59	26	36	3	-	124	11	4	5	-	20	2	7	8	4	165	

Tab. č. 461 Cenzové domácnosti bydlící v bytech podle druhu cenzové domácnosti, počtu závislých dětí a podle počtu cenzových domácností v bytě, velikosti, kategorie a stáří bytu

Horšovský Týn

Počet cenzových domácností v bytě, velikost, kategorie a stáří bytu	Úplné rodiny						Neúplné rodiny					Vícečlenné nerodinné domácnosti	Domácnosti jednotlivců			Domácnosti úhrnem	
	s počtem závislých dětí					celkem	s počtem závislých dětí				celkem		ve vlast. bytě	v jiném bytě	podnájemníci		
	0	1	2	3	4+		0	1	2	3+							
5+ pokojů																	
kategorie I.	58	16	33	2	-	109	13	8	3	1	25	-	4	14	1	153	
II.	4	2	2	-	-	8	-	1	-	-	1	1	1	2	-	13	
III.	-	-	-	-	-	-	-	-	-	-	-	-	1	-	-	1	
IV.	1	-	-	-	-	1	-	-	-	-	-	-	-	-	-	1	
nezjištěno	1	-	-	-	-	1	-	-	-	-	-	-	2	-	-	3	
celkem	64	18	35	2	-	119	13	9	3	1	26	1	8	16	1	171	
do r. 1919 a nezjištěno	5	1	3	-	-	9	1	1	-	-	2	-	2	2	-	15	
1920 - 1960	8	1	1	1	-	11	5	-	1	-	6	1	1	3	-	22	
1961 - 2001	51	16	31	1	-	99	7	8	2	1	18	-	5	11	1	134	
Nezj. počet místností																	
kategorie I.	1	2	-	-	-	3	-	-	-	-	-	-	-	-	-	3	
II.	-	-	-	-	-	-	-	-	-	-	-	-	-	-	-	-	
III.	1	-	-	-	-	1	-	-	-	-	-	-	-	-	-	1	
IV.	-	-	-	-	-	-	-	-	-	-	-	-	-	-	-	-	
nezjištěno	1	-	-	-	-	1	-	-	-	-	-	-	23	1	-	25	
celkem	3	2	-	-	-	5	-	-	-	-	-	-	23	1	-	29	
do r. 1919 a nezjištěno	1	1	-	-	-	2	-	-	-	-	-	-	16	1	-	19	
1920 - 1960	2	1	-	-	-	3	-	-	-	-	-	-	2	-	-	5	
1961 - 2001	-	-	-	-	-	-	-	-	-	-	-	-	5	-	-	5	
Úhrnem																	
kategorie I.	527	211	242	25	5	1010	84	58	32	6	180	25	283	79	7	1584	
II.	93	31	22	6	1	153	21	17	12	2	52	14	60	15	5	299	
III.	10	1	-	-	-	11	1	1	1	-	3	1	15	3	-	33	
IV.	4	1	-	2	1	8	1	1	1	-	3	2	14	3	-	30	
nezjištěno	4	-	-	-	-	4	2	-	-	-	2	2	31	1	-	40	
celkem	638	244	264	33	7	1186	109	77	46	8	240	44	403	101	12	1986	
do r. 1919 a nezjištěno	71	31	28	9	2	141	18	10	12	2	42	7	89	18	3	300	
1920 - 1960	157	49	41	6	2	255	40	23	11	2	76	19	135	27	1	513	
1961 - 2001	410	164	195	18	3	790	51	44	23	4	122	18	179	56	8	1173	

Tab. č. 550 Hospodařící domácnosti podle ekonomické aktivity a postavení v zaměstnání osoby v čele hospodařící domácnosti a podle složení hospodařící domácnosti, druhu a počtu cenзовých domácností a vztahu osoby v čele spolubydlící hospodařící domácnosti k uživateli bytu

Horšovský Týn

Složení hospodařící domácnosti, vztah osoby v čele spolubydlící hospodařící domácnosti k uživateli bytu	Postavení v zaměstnání ekonomicky aktivní osoby v čele HD				Ekonomicky neaktivní osoby v čele HD			Nezjištěná ekon. aktivita osoby v čele HD	Počet HD celkem	
	zaměstnavatelé	zaměstnanci	samostatně činní	ostatní	celkem	nepracující důchodci	ostatní			celkem
I. Složení hospodařící domácnosti										
1. HD = CD	76	1051	134	61	1322	568	24	592	15	1929
domácnosti rodinné úplné celkem	60	708	102	31	901	234	1	235	2	1138
v tom:										
bez závislých dětí	23	313	31	16	383	221	1	222	2	607
ženy ekonomicky aktivní	17	237	24	11	289	33	1	34	-	323
ženy ostatní	6	76	7	5	94	188	-	188	2	284
se závislými dětmi	37	395	71	15	518	13	-	13	-	531
ženy ekonomicky aktivní	29	335	61	12	437	10	-	10	-	447
ženy ostatní	8	60	10	3	81	3	-	3	-	84
domácnosti rodinné neúplné celkem	2	131	12	10	155	60	14	74	-	229
v tom:										
bez závislých dětí	1	43	3	1	48	59	-	59	-	107
se závislými dětmi	1	88	9	9	107	1	14	15	-	122
domácnosti nerodinné vícečlenné	-	26	2	1	29	11	2	13	-	42
domácnosti jednotlivců celkem	14	186	18	19	237	263	7	270	13	520
v tom:										
ve vlastním bytě	7	125	14	9	155	243	2	245	7	407
v jiném bytě	5	55	3	8	71	19	5	24	6	101
podnájemníci	2	6	1	2	11	1	-	1	-	12
2. HD = 2 CD	1	19	-	-	20	10	-	10	1	31
rodiče a děti	1	18	-	-	19	10	-	10	1	30
v tom:										
2 úplné rodiny	-	13	-	-	13	5	-	5	1	19
1 úplná a 1 neúplná rodina	1	4	-	-	5	5	-	5	-	10
2 neúplné rodiny	-	1	-	-	1	-	-	-	-	1
ostatní případy dvou CD	-	1	-	-	1	-	-	-	-	1
3. HD = 3+ CD	-	-	-	-	-	-	-	-	-	-
Úhrn hospod. domácností	77	1070	134	61	1342	578	24	602	16	1960
II. HD spolubydlící v bytě podle vztahu osoby v jejich čele k uživateli bytu										
1. domácnosti vícečlenné celkem	12	133	17	14	176	33	8	41	2	219
uživatel bytu	5	84	11	9	109	23	1	24	1	134
děti (vnuci)	5	25	3	3	36	1	4	5	-	41
zeťové - snachy	-	9	2	1	12	1	-	1	1	14
rodiče	1	4	-	-	5	7	-	7	-	12
ostatní příbuzní	-	4	1	-	5	1	-	1	-	6
podnájemníci	-	3	-	-	3	-	1	1	-	4
ostatní cizí osoby	1	4	-	1	6	-	2	2	-	8
2. domácnosti jednotlivců celkem	7	76	5	11	99	41	5	46	7	152
uživatel bytu	-	15	1	1	17	21	-	21	1	39
děti (vnuci)	2	25	2	2	31	1	2	3	-	34
zeťové - snachy	1	-	-	-	1	-	-	-	-	1
rodiče	-	1	-	1	2	13	-	13	-	15
ostatní příbuzní	1	9	-	2	12	2	1	3	3	18
podnájemníci	2	6	1	2	11	1	-	1	-	12
ostatní cizí osoby	1	20	1	3	25	3	2	5	3	33

Tab. č. 551 Hospodařící domácnosti podle počtu členů a podle složení hospodařící domácnosti, druhu a počtu cenzových domácností a počtu ekonomicky aktivních osob

Horšovský Týn

Složení hospodařící domácnosti, druh cenzové domácnosti, počet ekonomicky aktivních osob	Hospodařící domácnosti s počtem členů						Hospodařící domácnosti celkem	%	Počet členů HD		
	1 - 2	3	4	5	6	7+			celkem	s vl. příjmem	
A. HD = CD											
Rodina úplná bez závislých dětí celkem	358	166	76	6	1	-	607	x	1554	1533	
v tom: ženy ekonomicky aktivní											
1	21	1	-	-	-	-	22	6,8	45	45	
2	130	15	-	-	-	-	145	44,9	305	303	
3	x	89	10	-	-	-	99	30,7	307	307	
4+	x	x	51	6	-	-	57	17,6	234	233	
celkem	151	105	61	6	-	-	323	100,0	891	888	
ženy ostatní											
0	155	1	1	-	-	-	157	55,3	317	311	
1	52	30	3	-	-	-	85	29,9	206	199	
2	x	30	5	-	-	-	35	12,3	110	105	
3	x	x	6	-	-	-	6	2,1	24	24	
4+	x	x	x	-	1	-	1	0,4	6	6	
celkem	207	61	15	-	1	-	284	100,0	663	645	
Rodina úplná se závislými dětmi celkem	x	169	299	52	9	2	531	x	2032	1118	
v tom: ženy ekonomicky aktivní											
1	x	4	2	1	2	-	9	2,0	37	18	
2	x	134	203	26	3	2	368	82,3	1377	744	
3	x	x	51	12	1	-	64	14,3	270	195	
4+	x	x	x	5	1	-	6	1,3	31	24	
celkem	x	138	256	44	7	2	447	100,0	1715	981	
ženy ostatní											
0	x	2	-	-	-	-	2	2,4	6	4	
1	x	29	42	6	2	-	79	94,0	297	126	
2	x	x	1	2	-	-	3	3,6	14	7	
3	x	x	x	-	-	-	-	-	-	-	
4+	x	x	x	x	-	-	-	-	-	-	
celkem	x	31	43	8	2	-	84	100,0	317	137	
Rodina neúplná bez závislých dětí počet osob ekonomicky aktivních:											
0	11	-	-	-	-	-	11	10,3	22	22	
1	38	5	1	-	-	-	44	41,1	95	91	
2	29	9	1	-	-	-	39	36,4	89	88	
3	x	11	1	-	-	-	12	11,2	37	37	
4+	x	x	1	-	-	-	1	0,9	4	4	
celkem	78	25	4	-	-	-	107	100,0	247	242	

Tab. č. 551 Hospodařící domácnosti podle počtu členů a podle složení hospodařící domácnosti, druhu a počtu cenzových domácností a počtu ekonomicky aktivních osob

Horšovský Týn

Složení hospodařící domácnosti, druh cenzové domácnosti, počet ekonomicky aktivních osob	Hospodařící domácnosti s počtem členů						Hospodařící domácnosti celkem	%	Počet členů HD	
	1 - 2	3	4	5	6	7+			celkem	s vl. příjmem
Rodina neúplná se závislými dětmi										
počet osob ekonomicky aktivních:										
0	8	6	-	-	-	-	14	11,5	34	12
1	42	43	6	2	-	-	93	76,2	247	97
2	x	11	1	-	-	-	12	9,8	37	24
3	x	x	2	1	-	-	3	2,5	13	9
4+	x	x	x	-	-	-	-	-	-	-
celkem	50	60	9	3	-	-	122	100,0	331	142
Vícečlenná nerodinná domácnost										
počet osob ekonomicky aktivních:										
0	9	1	-	-	-	-	10	23,8	21	11
1	21	3	-	-	-	-	24	57,1	51	49
2	5	3	-	-	-	-	8	19,0	19	18
3	x	-	-	-	-	-	-	-	-	-
4+	x	x	-	-	-	-	-	-	-	-
celkem	35	7	-	-	-	-	42	100,0	91	78
Domácnost jednotlivců										
muži										
0	80	x	x	x	x	x	80	34,0	80	70
1	155	x	x	x	x	x	155	66,0	155	155
celkem	235	x	x	x	x	x	235	100,0	235	225
ženy										
0	203	x	x	x	x	x	203	71,2	203	196
1	82	x	x	x	x	x	82	28,8	82	82
celkem	285	x	x	x	x	x	285	100,0	285	278
muži a ženy úhrnem										
0	283	x	x	x	x	x	283	54,4	283	266
1	237	x	x	x	x	x	237	45,6	237	237
celkem	520	x	x	x	x	x	520	100,0	520	503
Úhrn HD = CD										
počet osob ekonomicky aktivních										
0	466	10	1	-	-	-	477	24,7	683	626
1	411	115	54	9	4	-	593	30,7	1215	862
2	164	202	211	28	3	2	610	31,6	1951	1289
3	x	100	70	13	1	-	184	9,5	651	572
4+	x	x	52	11	2	-	65	3,4	275	267
celkem	1041	427	388	61	10	2	1929	100,0	4775	3616

Tab. č. 551 Hospodařící domácnosti podle počtu členů a podle složení hospodařící domácnosti, druhu a počtu cenzových domácností a počtu ekonomicky aktivních osob

Horšovský Týn

Složení hospodařící domácnosti, druh cenzové domácnosti, počet ekonomicky aktivních osob	Hospodařící domácnosti s počtem členů						Hospodařící domácnosti celkem	%	Počet členů HD		
	1 - 2	3	4	5	6	7+			celkem	s vl. příjmem	
B. HD = 2 CD											
Rodiče a děti											
počet osob ekonomicky aktivních											
0	x	x	1	-	-	-	1	3,3	4	2	
1	x	x	4	-	1	-	5	16,7	22	16	
2	x	x	-	3	1	-	4	13,3	21	16	
3	x	x	1	4	4	3	12	40,0	69	45	
4+	x	x	3	1	2	2	8	26,7	43	36	
celkem	x	x	9	8	8	5	30	100,0	159	115	
Ostatní případy dvou CD											
počet osob ekonomicky aktivních											
0	x	x	-	-	-	-	-	-	-	-	
1	x	x	-	-	-	-	-	-	-	-	
2	x	x	1	-	-	-	1	100,0	4	3	
3	x	x	-	-	-	-	-	-	-	-	
4+	x	x	-	-	-	-	-	-	-	-	
celkem	x	x	1	-	-	-	1	100,0	4	3	
Úhrn HD = 2 CD											
počet osob ekonomicky aktivních											
0	x	x	1	-	-	-	1	3,2	4	2	
1	x	x	4	-	1	-	5	16,1	22	16	
2	x	x	1	3	1	-	5	16,1	25	19	
3	x	x	1	4	4	3	12	38,7	69	45	
4+	x	x	3	1	2	2	8	25,8	43	36	
celkem	x	x	10	8	8	5	31	100,0	163	118	
C. HD = 3+ CD											
počet osob ekonomicky aktivních:											
0	x	x	x	x	-	-	-	X	-	-	
1	x	x	x	x	-	-	-	X	-	-	
2	x	x	x	x	-	-	-	X	-	-	
3	x	x	x	x	-	-	-	X	-	-	
4+	x	x	x	x	-	-	-	X	-	-	
celkem	x	x	x	x	-	-	-	X	-	-	
Úhrn HD se 2+ CD											
počet osob ekonomicky aktivních											
0	x	x	1	-	-	-	1	3,2	4	2	
1	x	x	4	-	1	-	5	16,1	22	16	
2	x	x	1	3	1	-	5	16,1	25	19	
3	x	x	1	4	4	3	12	38,7	69	45	
4+	x	x	3	1	2	2	8	25,8	43	36	
celkem	x	x	10	8	8	5	31	100,0	163	118	

Tab. č. 552 Hospodařící domácnosti podle počtu závislých členů
a podle složení hospodařící domácnosti, druhu a počtu cenzových
domácností a podle počtu ekonomicky aktivních osob

Horšovský Týn

Složení hospodařící domácnosti, druh cenzové domácnosti, počet ekonomicky aktivních osob	Hospodařící domácnosti s počtem závislých členů						Hospodařící domácnosti celkem	Závislé osoby celkem	Prům. počet členů HD		
	0	1	2	3	4	5+			celkem	závislých	
A. HD = CD											
Rodina úplná bez závislých dětí celkem	598	6	3	-	-	-	607	12	2,56	0,02	
v tom: ženy ekonomicky aktivní											
1	22	-	-	-	-	-	22	-	2,05	-	
2	144	1	-	-	-	-	145	1	2,10	0,01	
3	99	-	-	-	-	-	99	-	3,10	-	
4+	57	-	-	-	-	-	57	-	4,11	-	
celkem	322	1	-	-	-	-	323	1	2,76	0,00	
ženy ostatní											
0	156	-	1	-	-	-	157	2	2,02	0,01	
1	80	3	2	-	-	-	85	7	2,42	0,08	
2	33	2	-	-	-	-	35	2	3,14	0,06	
3	6	-	-	-	-	-	6	-	4,00	-	
4+	1	-	-	-	-	-	1	-	6,00	-	
celkem	276	5	3	-	-	-	284	11	2,33	0,04	
Rodina úplná se závislými dětmi celkem	x	221	253	47	7	3	531	912	3,83	1,72	
v tom: ženy ekonomicky aktivní											
1	x	4	2	1	2	-	9	19	4,11	2,11	
2	x	138	203	23	2	2	368	632	3,74	1,72	
3	x	54	9	1	-	-	64	75	4,22	1,17	
4+	x	5	1	-	-	-	6	7	5,17	1,17	
celkem	x	201	215	25	4	2	447	733	3,84	1,64	
ženy ostatní											
0	x	2	-	-	-	-	2	2	3,00	1,00	
1	x	18	36	21	3	1	79	170	3,76	2,15	
2	x	-	2	1	-	-	3	7	4,67	2,33	
3	x	-	-	-	-	-	-	-	X	X	
4+	x	-	-	-	-	-	-	-	X	X	
celkem	x	20	38	22	3	1	84	179	3,77	2,13	
Rodina neúplná bez závislých dětí počet osob ekonomicky aktivních											
0	11	-	-	-	-	-	11	-	2,00	-	
1	41	2	1	-	-	-	44	4	2,16	0,09	
2	39	-	-	-	-	-	39	-	2,28	-	
3	12	-	-	-	-	-	12	-	3,08	-	
4+	1	-	-	-	-	-	1	-	4,00	-	
celkem	104	2	1	-	-	-	107	4	2,31	0,04	

Tab. č. 552 Hospodařící domácnosti podle počtu závislých členů
a podle složení hospodařící domácnosti, druhu a počtu cenzových
domácností a podle počtu ekonomicky aktivních osob

Horšovský Týn

Složení hospodařící domácnosti, druh cenzové domácnosti, počet ekonomicky aktivních osob	Hospodařící domácnosti s počtem závislých členů						Hospodařící domácnosti celkem	Závislé osoby celkem	Prům. počet členů HD		
	0	1	2	3	4	5+			celkem	závislých	
Rodina neúplná se závislými dětmi											
počet osob ekonomicky aktivních											
0	x	8	4	2	-	-	14	22	2,43	1,57	
1	x	46	39	6	2	-	93	150	2,66	1,61	
2	x	11	1	-	-	-	12	13	3,08	1,08	
3	x	2	1	-	-	-	3	4	4,33	1,33	
4+	x	-	-	-	-	-	-	-	X	X	
celkem	x	67	45	8	2	-	122	189	2,71	1,55	
Vícečlenná nerodinná domácnost											
počet osob ekonomicky aktivních											
0	2	7	1	-	-	-	10	9	2,10	0,90	
1	22	2	-	-	-	-	24	2	2,13	0,08	
2	7	1	-	-	-	-	8	1	2,38	0,13	
3	-	-	-	-	-	-	-	-	X	X	
4+	-	-	-	-	-	-	-	-	X	X	
celkem	31	10	1	-	-	-	42	12	2,17	0,29	
Domácnost jednotlivců											
muži											
0	80	-	x	x	x	x	80	-	1,00	-	
1	155	x	x	x	x	x	155	-	1,00	-	
celkem	235	-	x	x	x	x	235	-	1,00	-	
ženy											
0	199	4	x	x	x	x	203	4	1,00	0,02	
1	82	x	x	x	x	x	82	-	1,00	-	
celkem	281	4	x	x	x	x	285	4	1,00	0,01	
muži a ženy úhrnem											
0	279	4	x	x	x	x	283	4	1,00	0,01	
1	237	x	x	x	x	x	237	-	1,00	-	
celkem	516	4	x	x	x	x	520	4	1,00	0,01	
Úhrn HD = CD											
počet osob ekonomicky aktivních											
0	448	21	6	2	-	-	477	39	1,43	0,08	
1	402	75	80	28	7	1	593	352	2,05	0,59	
2	223	153	206	24	2	2	610	656	3,20	1,08	
3	117	56	10	1	-	-	184	79	3,54	0,43	
4+	59	5	1	-	-	-	65	7	4,23	0,11	
celkem	1249	310	303	55	9	3	1929	1133	2,48	0,59	

Tab. č. 552 Hospodařící domácnosti podle počtu závislých členů
a podle složení hospodařící domácnosti, druhu a počtu cenzových
domácností a podle počtu ekonomicky aktivních osob

Horšovský Týn

Složení hospodařící domácnosti, druh cenzové domácnosti, počet ekonomicky aktivních osob	Hospodařící domácnosti s počtem závislých členů						Hospodařící domácnosti celkem	Závislé osoby celkem	Prům. počet členů HD		
	0	1	2	3	4	5+			celkem	závislých	
B. HD = 2 CD											
Rodiče a děti											
počet osob ekonomicky aktivních											
0	-	-	1	-	-	-	1	2	4,00	2,00	
1	-	4	1	-	-	-	5	6	4,40	1,20	
2	1	1	2	-	-	-	4	5	5,25	1,25	
3	-	5	5	1	1	-	12	22	5,75	1,83	
4+	4	1	3	-	-	-	8	7	5,38	0,88	
celkem	5	11	12	1	1	-	30	42	5,30	1,40	
Ostatní případy dvou CD											
počet osob ekonomicky aktivních											
0	-	-	-	-	-	-	-	-	X	X	
1	-	-	-	-	-	-	-	-	X	X	
2	1	-	-	-	-	-	1	-	4,00	-	
3	-	-	-	-	-	-	-	-	X	X	
4+	-	-	-	-	-	-	-	-	X	X	
celkem	1	-	-	-	-	-	1	-	4,00	-	
Úhrn HD = 2 CD											
počet osob ekonomicky aktivních											
0	-	-	1	-	-	-	1	2	4,00	2,00	
1	-	4	1	-	-	-	5	6	4,40	1,20	
2	2	1	2	-	-	-	5	5	5,00	1,00	
3	-	5	5	1	1	-	12	22	5,75	1,83	
4+	4	1	3	-	-	-	8	7	5,38	0,88	
celkem	6	11	12	1	1	-	31	42	5,26	1,35	
C. HD = 3+ CD											
počet osob ekonomicky aktivních											
0	-	-	-	-	-	-	-	-	X	X	
1	-	-	-	-	-	-	-	-	X	X	
2	-	-	-	-	-	-	-	-	X	X	
3	-	-	-	-	-	-	-	-	X	X	
4+	-	-	-	-	-	-	-	-	X	X	
celkem	-	-	-	-	-	-	-	-	X	X	
Úhrn HD se 2+ CD											
počet osob ekonomicky aktivních											
0	-	-	1	-	-	-	1	2	4,00	2,00	
1	-	4	1	-	-	-	5	6	4,40	1,20	
2	2	1	2	-	-	-	5	5	5,00	1,00	
3	-	5	5	1	1	-	12	22	5,75	1,83	
4+	4	1	3	-	-	-	8	7	5,38	0,88	
celkem	6	11	12	1	1	-	31	42	5,26	1,35	

Tab. č. 553 Hospodařící domácnosti podle počtu ekonomicky aktivních členů, počtu nepracujících důchodců a podle ekonomické aktivity a postavení v zaměstnání osoby v čele hospodařící domácnosti

Horšovský Týn

Ekonomická aktivita osoby v čele hospodařící domácnosti, počet hospodařících domácností, počet a ekonomická aktivita jejich členů	Hospodařící domácnosti s počtem členů ekonomicky aktivních														
	0			1			2			3+			úhrnem		
	celkem	neprac. důchodci		celkem	neprac. důchodci		celkem	neprac. důchodci		celkem	neprac. důchodci		celkem	neprac. důchodci	
		1	2+		1	2+		1	2+		1	2+		1	2+
1. Ek. aktivní - zaměstnavatelé															
Počet HD	x	x	x	28	6	-	34	-	-	15	2	-	77	8	-
Počet členů HD	x	x	x	57	14	-	109	-	-	55	9	-	221	23	-
v tom:															
ekonomicky aktivních nepracujících důchodců	x	x	x	28	6	-	68	-	-	48	6	-	144	12	-
závislých dětí	x	x	x	6	6	-	-	-	-	2	2	-	8	8	-
ostatních	x	x	x	16	2	-	41	-	-	5	1	-	62	3	-
	x	x	x	7	-	-	-	-	-	-	-	-	7	-	-
2. Ek. aktivní - zaměstnanci															
Počet HD	x	x	x	386	69	2	477	44	1	207	12	1	1070	125	4
Počet členů HD	x	x	x	741	157	6	1520	148	6	789	56	6	3050	361	18
v tom:															
ekonomicky aktivních nepracujících důchodců	x	x	x	386	69	2	954	88	2	692	39	4	2032	196	8
závislých dětí	x	x	x	73	69	4	46	44	2	14	12	2	133	125	8
ostatních	x	x	x	221	14	-	509	12	2	76	4	-	806	30	2
	x	x	x	61	5	-	11	4	-	7	1	-	79	10	-
3. Ek. aktivní - samostatně činní															
Počet HD	x	x	x	38	7	-	67	3	-	29	2	-	134	12	-
Počet členů HD	x	x	x	81	17	-	224	9	-	115	9	-	420	35	-
v tom:															
ekonomicky aktivních nepracujících důchodců	x	x	x	38	7	-	134	6	-	90	6	-	262	19	-
závislých dětí	x	x	x	7	7	-	3	3	-	2	2	-	12	12	-
ostatních	x	x	x	27	2	-	85	-	-	22	1	-	134	3	-
	x	x	x	9	1	-	2	-	-	1	-	-	12	1	-
4. Ek. aktivní - ostatní															
Počet HD	x	x	x	4	3	-	-	-	-	4	-	-	8	3	-
Počet členů HD	x	x	x	7	6	-	-	-	-	14	-	-	21	6	-
v tom:															
ekonomicky aktivních nepracujících důchodců	x	x	x	4	3	-	-	-	-	14	-	-	18	3	-
závislých dětí	x	x	x	3	3	-	-	-	-	-	-	-	3	3	-
ostatních	x	x	x	-	-	-	-	-	-	-	-	-	-	-	-
	x	x	x	-	-	-	-	-	-	-	-	-	-	-	-
5. Ek. aktivní - nezj. postavení v zam.															
Počet HD	x	x	x	30	-	-	18	2	-	5	1	-	53	3	-
Počet členů HD	x	x	x	53	-	-	57	6	-	20	4	-	130	10	-
v tom:															
ekonomicky aktivních nepracujících důchodců	x	x	x	30	-	-	36	4	-	15	3	-	81	7	-
závislých dětí	x	x	x	-	-	-	2	2	-	1	1	-	3	3	-
ostatních	x	x	x	20	-	-	16	-	-	4	-	-	40	-	-
	x	x	x	3	-	-	3	-	-	-	-	-	6	-	-

Tab. č. 553 Hospodařící domácnosti podle počtu ekonomicky aktivních členů, počtu nepracujících důchodců a podle ekonomické aktivity a postavení v zaměstnání osoby v čele hospodařící domácnosti

Horšovský Týn

Ekonomická aktivita osoby v čele hospodařící domácnosti, počet hospodařících domácností, počet a ekonomická aktivita jejich členů	Hospodařící domácnosti s počtem členů ekonomicky aktivních														
	0			1			2			3+			úhrnem		
	celkem	neprac. důchodci		celkem	neprac. důchodci		celkem	neprac. důchodci		celkem	neprac. důchodci		celkem	neprac. důchodci	
		1	2+		1	2+		1	2+		1	2+		1	2+
6. Ekonomicky aktivní celkem															
Počet HD	x	x	x	486	85	2	596	49	1	260	17	1	1342	151	4
Počet členů HD	x	x	x	939	194	6	1910	163	6	993	78	6	3842	435	18
v tom:															
ekonomicky aktivních nepracujících důchodců	x	x	x	486	85	2	1192	98	2	859	54	4	2537	237	8
závislých dětí	x	x	x	89	85	4	51	49	2	19	17	2	159	151	8
ostatních	x	x	x	284	18	-	651	12	2	107	6	-	1042	36	2
	x	x	x	80	6	-	16	4	-	8	1	-	104	11	-
7. Ekonomicky neaktivní celkem															
Počet HD	463	273	169	112	72	39	19	15	4	8	6	1	602	366	213
Počet členů HD	670	285	345	298	171	124	66	49	17	39	29	6	1073	534	492
v tom:															
ekonomicky aktivních nepracujících důchodců	x	x	x	112	72	39	38	30	8	24	18	3	174	120	50
závislých dětí	612	273	339	151	72	79	24	15	9	8	6	2	795	366	429
ostatních	22	2	3	25	19	5	3	3	-	4	3	1	54	27	9
	36	10	3	10	8	1	1	1	-	3	2	-	50	21	4
8. Z toho: nepracující důchodci															
Počet HD	441	272	169	111	72	39	19	15	4	7	6	1	578	365	213
Počet členů HD	627	282	345	295	171	124	66	49	17	35	29	6	1023	531	492
v tom:															
ekonomicky aktivních nepracujících důchodců	x	x	x	111	72	39	38	30	8	21	18	3	170	120	50
závislých dětí	611	272	339	151	72	79	24	15	9	8	6	2	794	365	429
ostatních	4	1	3	24	19	5	3	3	-	4	3	1	35	26	9
	12	9	3	9	8	1	1	1	-	2	2	-	24	20	4
9. Nejistěná ekonomická aktivita															
Počet HD	15	-	-	-	-	-	-	-	-	1	-	-	16	-	-
Počet členů HD	17	-	-	-	-	-	-	-	-	6	-	-	23	-	-
v tom:															
ekonomicky aktivních nepracujících důchodců	x	x	x	-	-	-	-	-	-	3	-	-	3	-	-
závislých dětí	-	-	-	-	-	-	-	-	-	-	-	-	-	-	-
ostatních	-	-	-	-	-	-	-	-	-	1	-	-	1	-	-
	17	-	-	-	-	-	-	-	-	2	-	-	19	-	-
10. Úhrnem															
Počet HD	478	273	169	598	157	41	615	64	5	269	23	2	1960	517	217
Počet členů HD	687	285	345	1237	365	130	1976	212	23	1038	107	12	4938	969	510
v tom:															
ekonomicky aktivních nepracujících důchodců	x	x	x	598	157	41	1230	128	10	886	72	7	2714	357	58
závislých dětí	612	273	339	240	157	83	75	64	11	27	23	4	954	517	437
ostatních	22	2	3	309	37	5	654	15	2	112	9	1	1097	63	11
	53	10	3	90	14	1	17	5	-	13	3	-	173	32	4

Sčítání lidu, domů a bytů 2001 – obyvatelstvo, byty, domy a domácnosti

Zpracoval:

Odbor populačních cenů Českého statistického úřadu

Ředitelka odboru: Ing. Jiřina Růžková, CSc.

Praha, květen 2003



Sčítání lidu, domů a bytů

WWW.CZSO.CZ

Kód: e-4103-02

Objednávky zasílejte na adresu:
Český statistický úřad
odbor informačních služeb
Sokolovská č. n. 142
186 04 Praha 8

e-mail: objednavky@gw.czso.cz

© Český statistický úřad, 2003