

republika

kraj

okres

město

# SČÍTÁNÍ LIDU, DOMŮ A BYTŮ K 1. 3. 2001

## OBYVATELSTVO, BYTY, DOMY A DOMÁCNOSTI

Domažlice



Český statistický úřad



Sčítání lidu, domů a bytů

# OBVATELSTVO

---

Ročník 2003

SLDB  
Kód publikace: e - 4103 - 02

Praha, 19. května 2003  
Č.j.: 548 / 03 - 3320

## **Sčítání lidu, domů a bytů k 1. 3. 2001 - obyvatelstvo, byty, domy a domácnosti Domažlice**

Zpracoval: Odbor populačních cenů

Ředitelka odboru: Ing. Jiřina Růžková, CSc.

Kontaktní zaměstnanec: Ing. Josef Škrabal, tel.: 241019175, e-mail: [skrabal@gw.czso.cz](mailto:skrabal@gw.czso.cz)

Ing. Štěpánka Morávková, tel.: 241019177, e-mail: [moravkova@gw.czso.cz](mailto:moravkova@gw.czso.cz)

---

Český statistický úřad  
2003

Zajímají Vás nejnovější údaje o inflaci, HDP, obyvatelstvu, průměrných mzdách a mnohé další?  
Najdete je na stránkách ČSÚ na Internetu:

**[www.czso.cz](http://www.czso.cz)**

**ISBN: 80-250-0246-2**

**© Český statistický úřad, Praha 2003**

## OBSAH

	Strana
<b>ÚVOD</b> .....	7
<b>METODICKÉ VYSVĚTLIVKY</b> .....	8
<b>MAPOVÁ ČÁST</b>	
Územní členění ČR .....	13
Hustota zalidnění – SLDB 2001 .....	14
Podíl nezaměstnaných obyvatel z ekonomicky aktivních celkem – SLDB 2001 .....	15
Průměrné stáří trvale obydlených domů – SLDB 2001 .....	16
Podíl bytů ve vlastním domě a v osobním vlastnictví z bytů celkem – SLDB 2001 .....	17
Průměrný počet osob bydlících v bytě – SLDB 2001 .....	18
Podíl úplných rodin z úhrnu domácností – SLDB 2001 .....	19
<b>TABULKOVÁ ČÁST</b>	
Tab. 150 Obyvatelstvo podle pohlaví, rodinného stavu a podle věku.....	21
Tab. 151 Obyvatelstvo podle ekonomické aktivity, podle věku a podle pohlaví .....	24
Tab. 152 Obyvatelstvo podle národnosti a podle pohlaví a věku.....	30
Tab. 153 Obyvatelstvo podle národnosti a podle mateřského jazyka a pohlaví .....	34
Tab. 154 Obyvatelstvo podle národnosti, podle nejvyššího ukončeného vzdělání, ekonomické aktivity, postavení v zaměstnání, odvětví ekonomické činnosti, druhého zaměstnání a podle pohlaví.....	35
Tab. 155 Obyvatelstvo 15leté a starší podle věku, podle nejvyššího ukončeného vzdělání, oborů vzdělání a podle pohlaví.....	47
Tab. 156 Obyvatelstvo podle věku, podle náboženského vyznání a podle pohlaví.....	50
Tab. 157 Obyvatelstvo podle věku, podle místa trvalého pobytu v době narození a podle pohlaví .....	53
Tab. 158 Obyvatelstvo podle věku, podle místa trvalého pobytu jeden rok před sčítáním a podle pohlaví .....	62
Tab. 159 Obyvatelstvo podle státního občanství, druhu pobytu a podle pohlaví, věku, nejvyššího ukončeného vzdělání a ekonomické aktivity .....	65
Tab. 160 Obyvatelstvo ekonomicky aktivní podle postavení v zaměstnání, počtu zaměstnanců u zaměstnavatelů a podle pohlaví a věku.....	69

Tab. 161	Obyvatelstvo ekonomicky aktivní podle postavení v zaměstnání, počtu zaměstnanců u zaměstnavatelů, podle ekonomické aktivity, nejvyššího ukončeného vzdělání a podle pohlaví.....	71
Tab. 162	Obyvatelstvo ekonomicky aktivní podle ekonomické aktivity, postavení v zaměstnání, podle hlavních tříd zaměstnání, odvětví ekonomické činnosti a podle pohlaví.....	74
Tab. 163	Obyvatelstvo ekonomicky aktivní podle věku, podle hlavních tříd a vybraných tříd zaměstnání a podle pohlaví.....	77
Tab. 164	Obyvatelstvo ekonomicky aktivní podle nejvyššího ukončeného vzdělání, podle hlavních tříd a vybraných tříd zaměstnání a podle pohlaví.....	80
Tab. 165	Obyvatelstvo ekonomicky aktivní podle věku, podle odvětví ekonomické činnosti a podle pohlaví.....	83
Tab. 166	Zaměstnané osoby podle pohlaví, druhého nebo dalšího zaměstnání a podle nejvyššího ukončeného vzdělání, hlavních tříd zaměstnání a odvětví ekonomické činnosti hlavního zaměstnání.....	86
Tab. 167	Zaměstnavatelé podle věku, podle počtu zaměstnávaných osob, nejvyššího ukončeného vzdělání, odvětví ekonomické činnosti a podle pohlaví.....	87
Tab. 168	Ženy podle počtu narozených dětí a podle rodinného stavu, pořadí manželství a věku ženy.....	90
Tab. 169	Vdané ženy podle pořadí manželství, postavení v zaměstnání u ekonomicky aktivních, podle délky trvání manželství, počtu narozených dětí z nynějšího manželství a podle věku ženy.....	92
Tab. 170	Vdané ženy podle pořadí manželství, ekonomické aktivity, postavení v zaměstnání, podle délky trvání manželství, počtu všech narozených dětí a podle věku ženy.....	98
Tab. 171	Ženy se závislými dětmi podle věku závislých dětí, podle počtu závislých dětí, věku ženy a podle ekonomické aktivity a rodinného stavu.....	104
Tab. 172	Ekonomicky aktivní ženy se závislými dětmi podle rodinného stavu, věku nejmladšího dítěte a podle počtu závislých dětí a věku ženy.....	112
Tab. 173	Osoby žijící v manželství podle pořadí manželství a faktická manželství společně bydlících osob podle rodinného stavu, podle pohlaví a věku.....	113
Tab. 250	Trvale obydlené domy s byty podle období výstavby nebo rekonstrukce, podle počtu bytů, technického vybavení, počtu nadzemních podlaží, materiálu nosných zdí a podle druhu domu.....	114
Tab. 251	Trvale obydlené domy s byty podle vlastníka domu, podle období výstavby nebo rekonstrukce, počtu bytů a podle druhu domu.....	130
Tab. 252	Trvale obydlené domy s byty podle vlastníka domu, podle druhu domu a velikosti bytu.....	142
Tab. 253	Domy a obydlí mimo bytový fond podle obydlenosti, počtu bytů a trvale bydlících osob a podle druhu domu.....	144
Tab. 254	Neobydlené domy s byty podle důvodu neobydlenosti, podle druhu domu a počtu bytů.....	145
Tab. 350	Trvale obydlené byty podle velikosti kuchyně, plochy bytu, počtu obytných místností, počtu cenzových domácností a bydlících osob, podle kategorie a velikosti bytu a podle druhu domu a právního důvodu užívání bytu.....	146
Tab. 351	Trvale obydlené byty podle období výstavby nebo rekonstrukce domu, podle kategorie a velikosti bytu a podle druhu domu a právního důvodu užívání bytu.....	155
Tab. 352	Trvale obydlené byty podle materiálu nosných zdí domu, počtu obytných místností, plochy bytu, počtu cenzových domácností a bydlících osob, podle období výstavby nebo rekonstrukce domu, kategorie a velikosti bytu a podle druhu domu a právního důvodu užívání bytu.....	164

Tab. 353	Trvale obydlené byty podle právního důvodu užívání bytu a podle druhu domu, velikosti a kategorie bytu a dalších charakteristik úrovně bydlení .....	182
Tab. 354	Trvale obydlené byty podle ekonomické aktivity a postavení v zaměstnání osoby v čele cenзовé domácnosti uživatele bytu, podle velikosti, kategorie a právního důvodu užívání bytu a podle druhu domu .....	184
Tab. 355	Trvale obydlené byty podle právního důvodu užívání bytu a podle druhu a vlastníka domu .....	188
Tab. 356	Trvale obydlené byty podle období výstavby nebo rekonstrukce domu, podle velikosti, polohy a technického vybavení bytu a podle druhu domu a právního důvodu užívání bytu .....	189
Tab. 357	Trvale obydlené byty podle velikosti bytu, podle polohy a technického vybavení bytu a podle druhu domu a právního užívání bytu .....	205
Tab. 358	Trvale obydlené byty podle počtu cenзовých domácností a bydlících osob, podle úroňových ukazatelů bydlení a podle druhu domu a právního důvodu užívání bytu .....	221
Tab. 359	Trvale obydlené byty podle velikosti bytu, počtu obytných místností, počtu cenзовých domácností, bydlících osob a podle druhu domu a velikosti obytné plochy .....	229
Tab. 360	Trvale obydlené byty podle velikosti bytu, plochy bytu a počtu bydlících osob, podle složení bytové domácnosti a podle druhu domu a právního důvodu užívání bytu .....	232
Tab. 361	Ukazatele úroň bydlení a bytového fondu podle období výstavby nebo rekonstrukce domu a podle druhu domu .....	240
Tab. 362	Trvale obydlené byty podle vybavení a rekreačních možností bytové domácnosti a podle počtu, druhu a velikosti cenзовých domácností v bytě, ekonomické aktivity, postavení v zaměstnání a věku osoby v čele CD uživatele bytu a právního důvodu užívání bytu (absolutní údaje).....	243
Tab. 364	Neobydlené byty v trvale obydlených domech podle důvodu neobydlenosti bytu a podle druhu domu, období výstavby nebo rekonstrukce domu, právního důvodu užívání bytu a materiálu nosných zdí domu.....	245
Tab. 450	Cenzové domácnosti podle druhu domácnosti a podle způsobu ubytování a spolubydlících jednotlivců, cenзовé domácnosti spolubydlící podle vztahu osoby v jejich čele k uživateli bytu a společně hospodařící cenзовé domácnosti podle vztahu osoby v jejich čele k osobě v čele hospodařící domácnosti.....	247
Tab. 451	Cenzové domácnosti podle počtu členů, podle druhu domácnosti a počtu závislých dětí a podle ekonomické aktivity osoby v čele cenзовé domácnosti.....	249
Tab. 452	Vícečlenné cenзовé domácnosti podle druhu domácnosti a počtu členů a podle pohlaví a věku osoby v čele cenзовé domácnosti .....	257
Tab. 453	Další osoby žijící v rodinných domácnostech podle pohlaví, rodinného stavu a podle věku .....	258
Tab. 454	Cenzové domácnosti rodinné úplné podle ekonomické aktivity a postavení v zaměstnání manžela/druha a podle ekonomické aktivity a postavení v zaměstnání manželky/družky .....	260
Tab. 455	Cenzové domácnosti rodinné podle počtu závislých dětí a podle ekonomické aktivity a postavení v zaměstnání osoby v čele cenзовé domácnosti a druhu cenзовé domácnosti.....	262
Tab. 456	Cenzové domácnosti rodinné podle počtu závislých dětí a podle národnosti osoby v čele cenзовé domácnosti a druhu cenзовé domácnosti.....	263

Tab. 457	Cenzové domácnosti rodinné podle druhu domácnosti a ekonomické aktivity ženy a podle počtu závislých dětí a věku partnerů resp. osoby v čele neúplné rodiny.....	265
Tab. 458	Cenzové domácnosti rodinné podle počtu závislých dětí a podle ekonomické aktivity a věku ženy resp. osoby v čele neúplné rodiny.....	267
Tab. 459	Cenzové domácnosti rodinné neúplné podle pohlaví a rodinného stavu osoby v čele cenzové domácnosti a podle počtu závislých dětí a věku osoby v čele cenzové domácnosti.....	268
Tab. 460	Cenzové domácnosti vícečlenné nerodinné a domácnosti jednotlivců podle pohlaví a rodinného stavu osoby v čele cenzové domácnosti a podle druhu cenzové domácnosti a věku osoby v čele cenzové domácnosti.....	270
Tab. 461	Cenzové domácnosti bydlící v bytech podle druhu cenzové domácnosti, počtu závislých dětí a podle počtu cenzových domácností v bytě, velikosti, kategorie a stáří bytu .....	272
Tab. 550	Hospodařící domácnosti podle ekonomické aktivity a postavení v zaměstnání osoby v čele hospodařící domácnosti a podle složení hospodařící domácnosti, druhu a počtu cenzových domácností a vztahu osoby v čele spolubydlící hospodařící domácnosti k uživateli bytu .....	278
Tab. 551	Hospodařící domácnosti podle počtu členů a podle složení hospodařící domácnosti, druhu a počtu cenzových domácností a počtu ekonomicky aktivních osob .....	279
Tab. 552	Hospodařící domácnosti podle počtu závislých členů a podle složení hospodařící domácnosti, druhu a počtu cenzových domácností a podle počtu ekonomicky aktivních osob.....	282
Tab. 553	Hospodařící domácnosti podle počtu ekonomicky aktivních členů, počtu nepracujících důchodců a podle ekonomické aktivity a postavení v zaměstnání osoby v čele hospodařící domácnosti .....	285

## ÚVOD

Sčítání lidu, domů a bytů k 1. březnu 2001 se uskutečnilo na celém území České republiky podle zákona č. 158/1999 Sb., o sčítání lidu, domů a bytů v roce 2001. Údaje byly zjišťovány podle stavu o půlnoci z 28. února na 1. března (rozhodný okamžik). Sčítání organizoval, řídil a koordinoval Český statistický úřad, který zabezpečoval přípravu a provedení sčítání ve spolupráci s Ministerstvem pro místní rozvoj, Ministerstvem obrany, Ministerstvem spravedlnosti, Ministerstvem vnitra, Ministerstvem zahraničních věcí, Českým úřadem zeměměřičkým a katastrálním, okresními úřady a obcemi. Sčítání v jednotlivých sčítacích obvodech zajišťovali sčítací komisaři a sčítací revizoři. Jako sčítací obvod bylo vymezeno území základní sídelní jednotky nebo jeho část, ve které sběr údajů zajišťoval jeden sčítací komisař. Samostatné sčítací obvody tvořila zařízení hromadně ubytovaných příslušníků ozbrojených sil, Policie České republiky, zařízení Vězeňské služby, uprchlické tábory a zastupitelské úřady v zahraničí.

Sčítání se vztahovalo na každou fyzickou osobu, která měla v rozhodný okamžik na území České republiky trvalý nebo dlouhodobý pobyt, i na každou další fyzickou osobu, která byla na území České republiky v rozhodný okamžik přítomna (i když zde neměla trvalý nebo dlouhodobý pobyt), na každý dům, určený pro bydlení, i neobydlený, na každý byt, i neobydlený. Domem se rozuměla stavba, která byla podle rozhodnutí stavebního úřadu určena pro bydlení a dále jiná stavba, ve které se nacházel alespoň jeden byt. Byt byl definován jako soubor místností (popřípadě jednotlivá místnost), který podle rozhodnutí stavebního úřadu svým stavebně technickým uspořádáním a vybavením splňoval požadavky na trvalé bydlení.

Sčítání nepodléhali cizí státní příslušníci požívající diplomatických imunit a výsad, jakož i domy a byty ve vlastnictví jiných států, které sloužily k diplomatickým účelům.

Obsah sčítání (zjišťované údaje) stanovil zákon č. 158/1999 Sb. Všechny osoby měly povinnost uvést o sobě údaje v rozsahu a způsobem stanoveným zákonem. Tradičně byla použita metoda sebesčítání, kdy obyvatelé sami vyplňovali sčítací tiskopisy. Za nezletilou osobu poskytl údaje její zákonný zástupce, za osobu zbavenou způsobilosti k právním úkonům její opatrovník. Za osobu, která měla ve sčítacím obvodu trvalý pobyt, ale byla dočasně nepřítomná, poskytla údaje jiná osoba z její bytové domácnosti. Údaje o domu poskytl jeho vlastník; vykonával-li správu domu správce, poskytl údaje správce. Údaje o bytu poskytl jeho uživatel. V případě neobydleného bytu poskytl údaje o bytu vlastník domu, popřípadě bytu; vykonával-li správu bytu správce, poskytl údaje správce.

Při sčítání lidu, domů a bytů 2001 byly použity sčítací tiskopisy: Sčítací list osob, Domovní list, Bytový list. Vzory sčítacích tiskopisů vymezila „Vyhláška Českého statistického úřadu, kterou se stanoví vzory sčítacích tiskopisů pro sčítání lidu, domů a bytů v roce 2001 a vzor průkazu sčítacího komisaře a sčítacího revizora“ (Sbírka zákonů, částka 95, 13. října 2000).

Všechny údaje byly zpracovány podle územního a správního členění státu platného v České republice k 1. březnu 2001.

Sčítání lidu, domů a bytů v roce 2001 v České republice respektovalo z hlediska obsahu, metodiky i zpracování údajů **Rezoluci Ekonomické a sociální rady OSN** z roku 1995 k programu světových sčítání a **Doporučení pro sčítání lidu, domů a bytů kolem roku 2000 v evropském regionu**, která zpracoval Statistický úřad Evropské unie (Eurostat) ve spolupráci s Evropskou hospodářskou komisí.



## METODICKÉ VYSVĚTLIVKY

### Obyvatelstvo

Údaj o **počtu obyvatel** zahrnuje všechny osoby, které měly v rozhodný okamžik sčítání na území České republiky trvalý nebo dlouhodobý pobyt bez ohledu na to, zda v rozhodný okamžik sčítání byly v místě svého trvalého nebo dlouhodobého pobytu přítomny. **Osoby s dlouhodobým pobytem** jsou pouze cizinci s přechodným pobytem na území České republiky, pokud doba jejich pobytu přesáhla 90 dnů. **Osoby s trvalým pobytem** jsou osoby, které měly k datu sčítání na území České republiky trvalý pobyt, bez ohledu na státní občanství.

**Osoby v zařízeních** jsou osoby, které byly sečteny jako trvale či dlouhodobě bydlící ve všech typech ubytovacích a lůžkových léčebných zařízeních sloužících k individuálnímu i kolektivnímu ubytování většího počtu osob (svobodárny, domovy důchodců, penziony pro důchodce, dětské domovy, ústavy sociální péče, ubytovny, studentské koleje, domovy mládeže, internáty, léčebny, sanatoria, kojenecké ústavy, lázeňské ústavy apod.).

**Osoby mimo byty a zařízení** jsou osoby, které byly sečteny jako trvale či dlouhodobě bydlící v nouzových obydlích, mobilních objektech, rekreačních chatách, chalupách (tj. v objektech, které nejsou součástí bytového fondu) nebo byly sečteny v obytných domech, ale mimo byty (nouzové ubytování v nebytovém prostoru). V této kategorii jsou zahrnuty i osoby, které podle zákona č. 133/2000 Sb. o evidenci obyvatel mají místo trvalého pobytu v sídle ohlašovny nebo v sídle zvláštní matřiky.

**Státní občanství** uváděly i osoby bez státního občanství zápisem této skutečnosti, osoby s dvojitým občanstvím zapsaly obojí. Ve zpracování výsledků jsou tyto údaje většinou uváděny samostatně.

**Národnost** vyplnil každý podle svého rozhodnutí, včetně uvedení dvou národností nebo neuvedení žádné. Obdobný postup - uvádění údaje podle svého rozhodnutí - byl uplatňován také u zjišťování **náboženského vyznání**.

**Mateřský jazyk** byl definován jako jazyk, kterým se sčítanou osobou v jejím dětství hovořila matka nebo osoby, které sčítanou osobu vychovaly.

**Rodinný stav** je stav de iure, tedy právní manželský stav každého jednotlivce. Faktický stav - vztah druh/družka se uváděl pouze na Bytovém listu v otázce zjišťující vztah osoby k uživateli bytu.

**Bydlištěm matky v době narození sčítané osoby** se rozumělo první místo trvalého pobytu sčítané osoby.

**Nejvyšší ukončené vzdělání** vyplňovaly pouze osoby 15leté a starší podle nejvyšší ukončené školy. Jako samostatný stupeň vzdělání je uvedeno *nástavbové studium, absolvování dvou nebo více středních škol* (školy ukončené závěrečnou zkouškou nebo

maturitou) a *vyšší odborné vzdělání* (absolventi vyšších odborných škol, případně dalších škol ukončených absolutoriem). Vysokoškolské vzdělání se zjišťovalo v členění na *vysokoškolské bakalářské* (pouze absolventi bakalářského studijního programu), *vysokoškolské* (dřívější absolventi vysokých škol a současní absolventi magisterského studijního programu) a *vědecká příprava* (doktorský studijní program a bývalá vědecká příprava).

**Obor vzdělání** vyplňovaly pouze osoby 15leté a starší s ukončeným vyšším než základním vzděláním, a to podle specializace nejvyšší ukončené školy.

Mezi **ekonomicky aktivní** osoby jsou zahrnuty všechny osoby, které uvedly na Sčítacím listu osob, že patří mezi zaměstnané osoby, zaměstnavatele, samostatně činné, pracující důchodce, pracující studenty a učně, ženy na mateřské dovolené v trvání 28 resp. 37 týdnů, osoby v základní, náhradní nebo civilní vojenské službě, ve vazbě a výkonu trestu nebo osoby nezaměstnané. Pro zařazení osob do kategorie zaměstnaných, zaměstnavatelů nebo samostatně činných osob byl rozhodující stav k rozhodnému okamžiku sčítání - jejich formální vazba k zaměstnání bez ohledu na délku pracovního úvazku, charakter pracovní aktivity (trvalý, dočasný) nebo druh pracovního poměru, dohody či smlouvy. Nezaměstnané jsou všechny osoby 15leté a starší, které byly v rozhodný okamžik sčítání bez práce, hledaly aktivně práci a byly připraveny k nástupu do práce.

**Ekonomicky neaktivní osoby** jsou nepracující důchodci, ostatní nepracující osoby s vlastním zdrojem obživy, nepracující žáci, studenti a učni, osoby v domácnosti, děti předškolního věku a ostatní závislé osoby.

**Zaměstnání** se uvádělo jako popis konkrétní činnosti, kterou osoba vykonávala v hlavním zaměstnání. Ženy na mateřské dovolené, osoby ve vazbě, ve výkonu trestu a osoby nezaměstnané uváděly poslední vykonávané zaměstnání. Nezaměstnaní absolventi škol byli sečtení jako hledající první zaměstnání.

Všechny osoby ekonomicky aktivní uváděly **postavení v zaměstnání a odvětví ekonomické činnosti** podle vykonávaného zaměstnání (resp. posledního zaměstnání u nezaměstnaných osob).

**Zaměstnavatelé** jsou ekonomicky aktivní osoby, které zaměstnávají (nebo zaměstnávaly) jednu nebo více osob. **Samostatně činní** jsou osoby s podnikatelským oprávněním, které pracují na vlastní účet a nezaměstnávají v rámci svého podnikání žádné další osoby - zaměstnance. **Zaměstnanci** mají placená zaměstnanecká místa.

Otázky týkající se dojížděky/docházky do zaměstnání a školy (místo pracoviště, školy, frekvence dojížděky/docházky, denní dojížděka/docházka do zaměstnání a školy, dopravní

prostředek) vyplňovaly pouze osoby pracující a žáci, studenti a učni, kteří uváděli údaje o dojíždě/docházce do školy i v případě, že byli pracujícími studenty a uční.

Osoby **vyjíždějící do zaměstnání a škol** jsou osoby, které uvedly, že jsou zaměstnané, případně zaměstnavatelé, samostatně činní, pracující důchodci, ženy na mateřské dovolené v trvání 28 resp. 37 týdnů, žáci základních škol, studenti či učni a současně místo jejich pracoviště nebo školy bylo v jiném domě, než ve kterém měly trvalý pobyt. **Vyjíždějící denně mimo obec** byly osoby, jejichž obec pracoviště, školy byla jiná než obec trvalého pobytu a v otázce na frekvenci dojíždě/docházky uvedly, že dojíždějí denně.

## Domácnosti

Údaje o domácnostech byly zpracovány podle zápisu na Bytovém listu, kde byly uvedeny příbuzenské či jiné vztahy mezi jednotlivými osobami v bytě i informace o společném hospodaření.

**Bytovou domácnost** tvoří osoby žijící společně v jednom bytě.

**Hospodařící domácnost** tvoří společně bydlící osoby, které na Bytovém listu uvedly, že společně hospodaří, tj. společně hradí hlavní výdaje domácnosti, jako je strava, náklady na bydlení aj. Společné hospodaření uváděly i děti, které do příslušné domácnosti patřily, i když samy na výdaje domácnosti nepřispívaly. Podnájemníci a jejich rodiny tvoří vždy samostatnou hospodařící domácnost. Hospodařící domácnost může být tvořena jednou nebo více domácnostmi cenzovými.

**Cenzová domácnost** je tvořena z osob společně bydlících v jednom bytě na základě jejich příbuzenských nebo jiných vztahů v rámci jedné hospodařící domácnosti. Je to základní jednotka, která se dále nečlení.

Rozlišují se čtyři základní typy cenzových domácností:

1. domácnost rodinná - úplná rodina (manželský pár resp. soužití druha a družky - tzv. faktické manželství - bez dětí nebo s dětmi)
2. domácnost rodinná - neúplná rodina (jeden z rodičů s alespoň jedním dítětem)
3. vícečlenná nerodinná domácnost (dvě nebo více osob příbuzných i nepřibuzných, společně hospodařících, které netvoří rodinnou domácnost)
4. domácnost jednotlivce

Součástí rodinných domácností mohou být i další jednotlivé osoby, pokud společně hospodaří s příslušnou rodinnou cenzovou domácností, netvoří samostatnou rodinu a nebo nejsou podnájemníky. Ve výsledcích sčítání jsou rodinné domácnosti tříděny mimo jiné podle počtu závislých dětí. **Závislé dítě** je každá osoba, která má k osobě v čele cenzové domácnosti vztah syn, dcera, je ekonomicky neaktivní a je ve věku 0 - 25 let.

Hospodařící i cenzové domácnosti byly zpracovány za osoby bydlící v bytech i mimo byty (nouzové bydlení), avšak nikoliv za osoby v zařízeních, které nevyplňovaly Bytový list.

## Domy

Do **počtu domů** jsou zahrnuty všechny domy určené k bydlení (obydlené i neobydlené), objekty s byty (bytem) a ubytovací zařízení bez bytu, pokud slouží k dlouhodobému nebo trvalému ubytování. Patří sem rodinné domy, bytové domy, domovy mládeže, internáty, dětské domovy, ústavy nápravné a výchovné péče, domovy důchodců, penziony pro důchodce, ústavy pro tělesně a mentálně postižené, kláštery a konventy (objekty s ubytovacími prostorami pro členy řeholních řádů a kongregací), provozní budovy s bytem (byty) apod.

Podle **druhu domu** se rozlišují:

1) **rodinný dům** - má maximálně tři samostatné byty, nejvíce dvě nadzemní a jedno podzemní podlaží a podkroví. Mezi rodinné domy patří rovněž rekreační chalupy nevyčleněné z bytového fondu, využívané k rekreaci.

Rodinný dům může být:

- samostatný - nepřiléhá žádnou obvodovou zdí nebo její částí k domu na sousedící parcele
- dvojdomek - má společnou část obvodové zdi s rodinným domem na sousedící parcele
- řadový - alespoň tři rodinné domy k sobě přiléhají částí obvodové zdi

2) **bytový dům** - má více bytů přístupných ze společné chodby nebo schodiště a nejde o rodinný dům, počet podlaží není určující. Mezi bytové domy patří také vily, které nesplňují podmínky rodinného domu.

3) **ostatní budovy** - zahrnují všechny další druhy budov kromě rodinných a bytových domů.

**Trvale obydlený dům** je dům, ve kterém je alespoň jeden trvale obydlený byt nebo je v něm umístěno zařízení pro hromadné ubytování osob alespoň s jednou trvale bydlící osobou. V trvale obydleném domě musí mít trvalý (nebo dlouhodobý) pobyt alespoň jedna osoba.

**Neobydlený dům** je dům určený k bydlení, ve kterém nebyla sečtena žádná osoba s trvalým nebo dlouhodobým pobytem. **Neobydlený dům - obydlený přechodně** je dům, který slouží jen k přechodnému bydlení; v domě v rozhodný okamžik sčítání nebyla žádná trvale bydlící osoba.

Do počtu neobydlených domů jsou zahrnuty všechny domy s byty a všechny domy s ubytovacími zařízeními bez bytu, pokud jsou určeny k trvalému nebo dlouhodobému bydlení a pokud v nich nebyla sečtena žádná osoba s trvalým nebo dlouhodobým pobytem. Neobydlené objekty bez bytů, příp. se zařízením sloužícím pouze ke krátkodobému ubytování (hotely, turistické ubytovny, nemocnice, apod.) nejsou do počtu neobydlených domů zahrnuty.

**Vlastníkem domu** může být fyzická nebo právnická osoba. *Vlastník - soukromá fyzická osoba* zahrnuje i případy několika spoluvlastníků domu, pokud jsou v příbuzenském vztahu. *Vlastník - obec, stát* zahrnuje i domy bývalých LBD, pokud dosud nedošlo k převodu bytů do vlastnictví jednotlivých uživatelů. *Vlastník – kombinace vlastníků* zahrnuje domy, ve kterých všechny nebo část bytů byly převedeny do vlastnictví jednotlivých uživatelů, čímž vzniklo spoluvlastnictví domu; v katastru nemovitostí jsou zapsáni vlastníci jednotlivých bytů.

## Byty

V rámci otázky na **způsob bydlení** se zjišťoval charakter obydlí sečtených osob. *Nouzové obydlí* zahrnuje různá přístřeší, nouzové a provizorní stavby, bydlení v nekolaudovaném domě, nouzové ubytování na pracovišti apod. *Rekreační chata, chalupa* se uváděla v případě trvalého bydlení osob v objektech určených k rekreaci (vč. vyčleněných rekreačních chalup a rekreačních domků).

**Trvale obydlený byt** je byt, ve kterém má alespoň jedna osoba trvalý nebo dlouhodobý pobyt.

**Neobydlený byt** je byt, ve kterém nebyla hlášena žádná osoba k trvalému nebo dlouhodobému pobytu. **Neobydlený byt – obydlený přechodně**, je byt bez trvale hlášených osob, ale využívaný k přechodnému bydlení; většinou se jedná o byt, ve kterém byla sečtena dočasně přítomná osoba (osoby).

**Právní důvod užívání bytu** - *byt v osobním vlastnictví* je byt, jehož vlastník je samostatně veden v katastru nemovitostí. *Byt nájemní* je užíván na základě nájemní smlouvy; zahrnuje i případy osob bydlících v podnájmu v pronajatém bytě. *Byt člena bytového družstva* je byt člena bývalého SBD, pokud dosud nedošlo k převodu bytu do vlastnictví. *Byt člena družstva nájemců založeného v průběhu privatizace* je charakterizován nájemním vztahem, který je založen na členství či účasti uživatele bytu v právnické osobě, která vznikla v procesu privatizace domu (v katastru nemovitostí je jako vlastník domu zapsána právnická osoba, družstvo, s.r.o., a.s.).

**Obytnou plochu bytu** tvoří podlahová plocha obytných místností a část plochy kuchyně, která přesahuje 12 m<sup>2</sup>. V případě bytu, který se skládá z jediné místnosti - obytné kuchyně, tvoří obytnou plochu bytu plocha celé této místnosti. V obytné ploše bytu ani v počtu obytných místností nejsou zahrnuty místnosti bytu vyčleněné k obchodním nebo pracovním účelům (k vykonávání zaměstnání); tyto prostory jsou součástí ostatních prostor bytu.

**Celková plocha bytu** je součtem plochy obytných místností, kuchyně a ostatních prostor bytu.

Trvale obydlené byty rozdělujeme do čtyř kategorií podle způsobu vytápění a rozsahu základního příslušenství.

**Byty I. kategorie** jsou byty, v nichž jsou všechny obytné místnosti přímo vytápěny ústředním vytápěním a které mají úplné základní příslušenství.

**Byty II. kategorie** jsou byty bez ústředního vytápění se základním příslušenstvím, případně byty s ústředním vytápěním, ale pouze s částečným základním příslušenstvím.

**Byty III. kategorie** jsou byty bez ústředního vytápění a s částečným základním příslušenstvím, případně byty s ústředním vytápěním a bez základního příslušenství.

**Byty IV. kategorie** jsou byty bez ústředního vytápění a bez základního příslušenství.

Za ústřední vytápění se v této souvislosti považuje vytápění zdrojem tepla umístěným mimo byt nebo v místnosti k tomu určené (včetně sklepa v rodinném domě s jedním bytem), nebo jiné elektrické nebo plynové vytápění. Byt se společným základním příslušenstvím se považuje za byt bez příslušenství.

**Vybavení** trvale obydleného bytu (bytové domácnosti) **osobním automobilem, telefonem, rekreačním objektem a osobním počítačem** se zjišťovalo bez zřetele k tomu, který člen bytové domácnosti je vlastníkem. Uváděly se též služební automobily nebo počítače, pokud mohly být využívány členy domácnosti k soukromým účelům. Naopak služební automobily, telefony nebo počítače využívané výlučně jako pracovní pomůcka pro výkon zaměstnání, nebyly považovány za vybavení domácnosti.

Všechny výpočty průměrných hodnot charakteristik bytového fondu - např. průměrná obytná plocha bytu, průměrný počet obytných místností na 1 byt apod. - byly počítány pouze ze souborů bytů se zjištěnými hodnotami.

## STROVNATELNOST VÝSLEDKŮ SČÍTÁNÍ 2001 A 1991

Ve výsledcích sčítání 2001 jsou do **celkového počtu obyvatel** (v souladu s mezinárodními doporučeními) zahrnuti i cizinci s dlouhodobým pobytem. V údajích ze sčítání 1991 byli cizinci s povolením k dlouhodobému pobytu postaveni na roveň cizincům s krátkodobým pobytem a byli zahrnuti pouze do dočasně přítomného obyvatelstva.

**Státní občanství** obsahuje samostatné údaje o dvojím občanství, v roce 1991 byly případy dvojího občanství zpracovány ve výsledcích podle prvního uvedeného občanství, přičemž případy dvojího občanství, kde jedno bylo občanství ČR, byly zahrnuty do občanství ČR.

**Národnost** obsahuje poprvé v historii sčítání samostatné údaje i o případech uvedení dvojí národnosti, v roce 1991 byly případně zápisy dvojí národnosti zpracovány podle první uvedené.

**Nejvyšší ukončené vzdělání** je členěno podle klasifikace ISCED (International Standard Classification of Education - Mezinárodní norma pro klasifikaci vzdělávání). Samostatně je uváděno nástavbové studium (včetně absolvování dvou nebo více středních škol ukončených maturitou nebo závěrečnou zkouškou) a vyšší odborné vzdělání (absolvování vyšších odborných škol a konzervatoří ukončených absolutoriem). V roce 1991 tzv. vyšší vzdělání zahrnovalo podnikové instituty, speciální kurzy na vysokých školách, konzervatoř ukončenou absolutoriem a vyšší pedagogické školy. Při absolvování dvou škol stejného stupně byly zpracovány údaje podle školy, jejíž obor byl bližší vykonávanému zaměstnání sčítané osoby. Vysokoškolské vzdělání je členěno na bakalářské, vysokoškolské a vědeckou přípravu, v roce 1991 bylo uváděno jako jeden údaj - vysokoškolské vzdělání.

Údaje o **ekonomické aktivitě** nejsou plně srovnatelné. Ve sčítání 1991 byly do počtu ekonomicky aktivních zahrnovány i ženy na tzv. další mateřské dovolené (do 3 let věku dítěte) a osoby pobírající rodičovský příspěvek, pokud trval jejich pracovní poměr; v roce 2001 však jen ženy na mateřské dovolené v trvání 28 resp. 37 týdnů. Ostatní (tj. ženy na další mateřské dovolené a osoby pobírající rodičovský příspěvek) jsou zahrnuti do osob ekonomicky neaktivních. Rozdílné proti roku 1991 bylo zjišťování údajů o zaměstnání, postavení v zaměstnání a odvětví ekonomické činnosti u vojáků v základní, náhradní nebo civilní vojenské službě. Při sčítání v roce 1991 uváděli tyto údaje podle posledního vykonávaného zaměstnání, v roce 2001 v souladu s metodikou ILO (International Labour Organization – Mezinárodní organizace práce) uváděli zaměstnání „voják základní (náhradní

resp. civilní) služby“ a byli zahrnuti do odvětví obrany (resp. veřejné správy či sociálního zabezpečení v případě civilní služby).

Oproti sčítání 1991 byla v roce 2001 zařazena do programu sčítání otázka na místo trvalého pobytu jeden rok před sčítáním (obdobné informace se zjišťovaly do roku 1950 – rok přistěhování sčítané osoby do obce a odkud) a také otázka na druhé, případně další zaměstnání (naposledy zjišťované při sčítání v roce 1970 jako vedlejší zaměstnání).

V otázce na obydlí bytu je ve sčítání 2001 nová kategorie neobydlenosti - **přechodně obydlí byt**.

Rozdílné proti sčítání 1991 je zahrnování **obytných místností s plochou 4 - 7,9 m<sup>2</sup>**. Při sčítání 2001 jsou tyto místnosti součástí plochy obytných místností, v roce 1991 byla plocha těchto místností zahrnuta do ostatních prostor bytu (tedy spolu s plochou předsíně, příslušenství apod.). Z téhož důvodu se liší odvození ukazatele obytné plochy bytu (zahrnutím obytných místností s plochou 4 - 7,9 m<sup>2</sup>).

V charakteristikách **převládajícího způsobu vytápění** nejsou plně srovnatelné údaje o ústředním a etážovém vytápění, kde v důsledku změny metodického vymezení pojmu etážového topení došlo k přesunu části bytů s etážovým topením do skupiny bytů s ústředním topením. Podle definice etážového topení v roce 1991 byly zahrnuty do této skupiny i byty (převážně v rodinných domech), ve kterých byl tepelný zdroj mimo byt (ve sklepě, v komoře apod.). Podle definice roku 2001 byly všechny druhy vytápění se zdrojem tepla umístěným mimo byt (případně i v bytě - ve zvláštní místnosti k tomuto účelu určené) zahrnuty do ústředního vytápění. Tato skutečnost se promítla do údajů o bytech podle jednotlivých kategorií.

Při zjišťování **vybavení domácnosti** byla nově zařazena otázka na osobní počítač, naopak nebyla zjišťována na rozdíl od roku 1991 vybavenost mrazničkou, automatickou pračkou, televizorem.

Obdobně jako u obydlí bytu i u obydlí domu je ve sčítání 2001 nová kategorie neobydlí domu - **přechodně obydlí dům** (dům, ve kterém je pouze přechodně obydlí byt/byty a současně žádný trvale obydlí byt ani trvale či dlouhodobě bydlící osoba).

**Druh domu - rodinný dům** se ve sčítání 2001 člení na rodinný dům samostatný, rodinný dům dvojdomek a rodinný dům řadový (takovéto členění bylo zjišťováno naposledy při sčítání 1970).

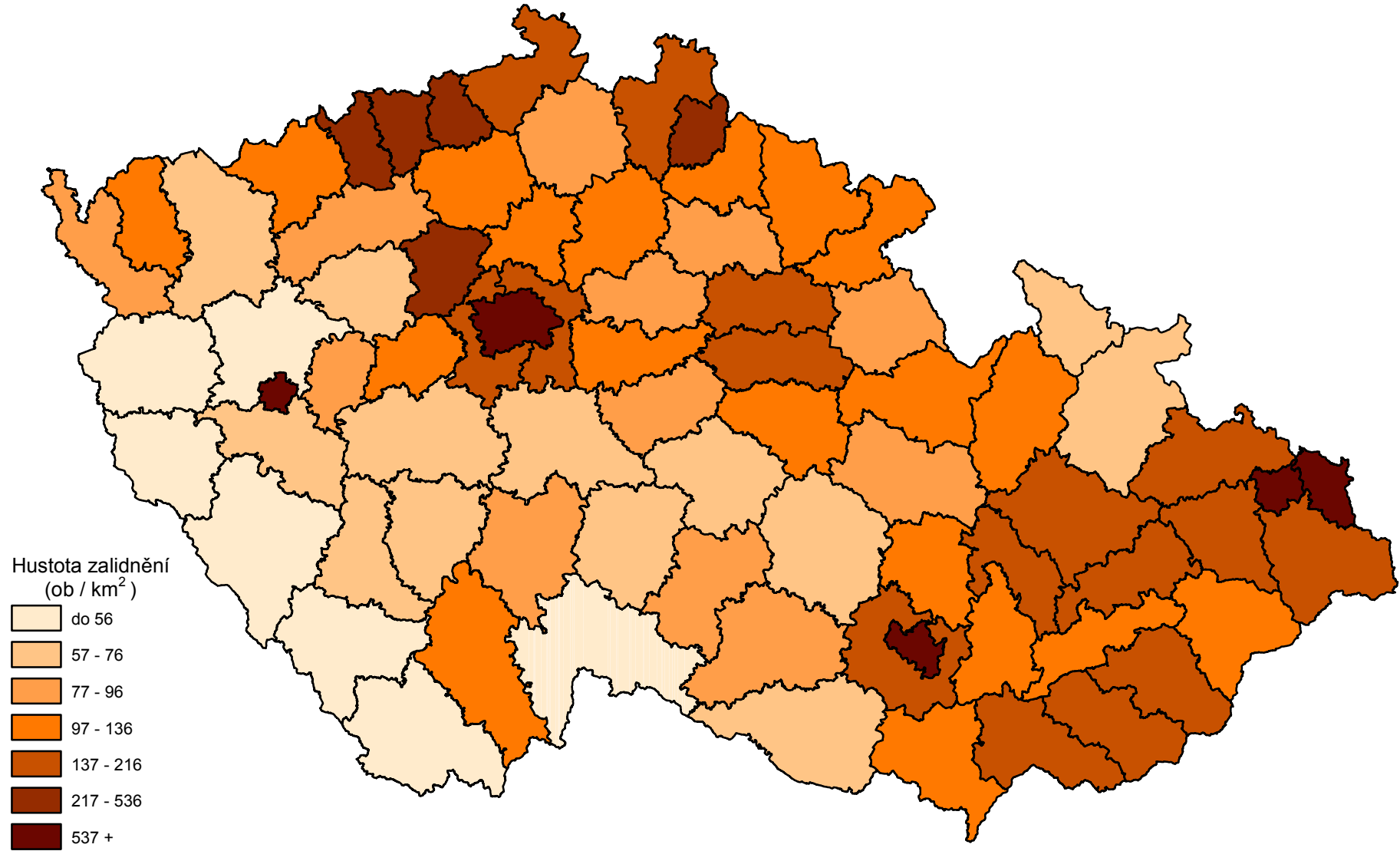
**Písmeno B** označuje údaje o „počtu narozených dětí v nynějším nebo posledním manželství“ a o „počtu zaměstnanců u zaměstnavatelů“. Tyto údaje nemohou být zveřejněny. Kontrolním protokolem Úřadu pro ochranu osobních údajů byla dne 23. dubna uložena jejich likvidace, kterou svým rozhodnutím čj. 549/01 – KP/RP ze dne 28.6.2001 potvrdil předseda ÚOOÚ. Ve věci je podána ústavní stížnost k Ústavnímu soudu, dosud nevyřešená.

# MAPOVÁ ČÁST

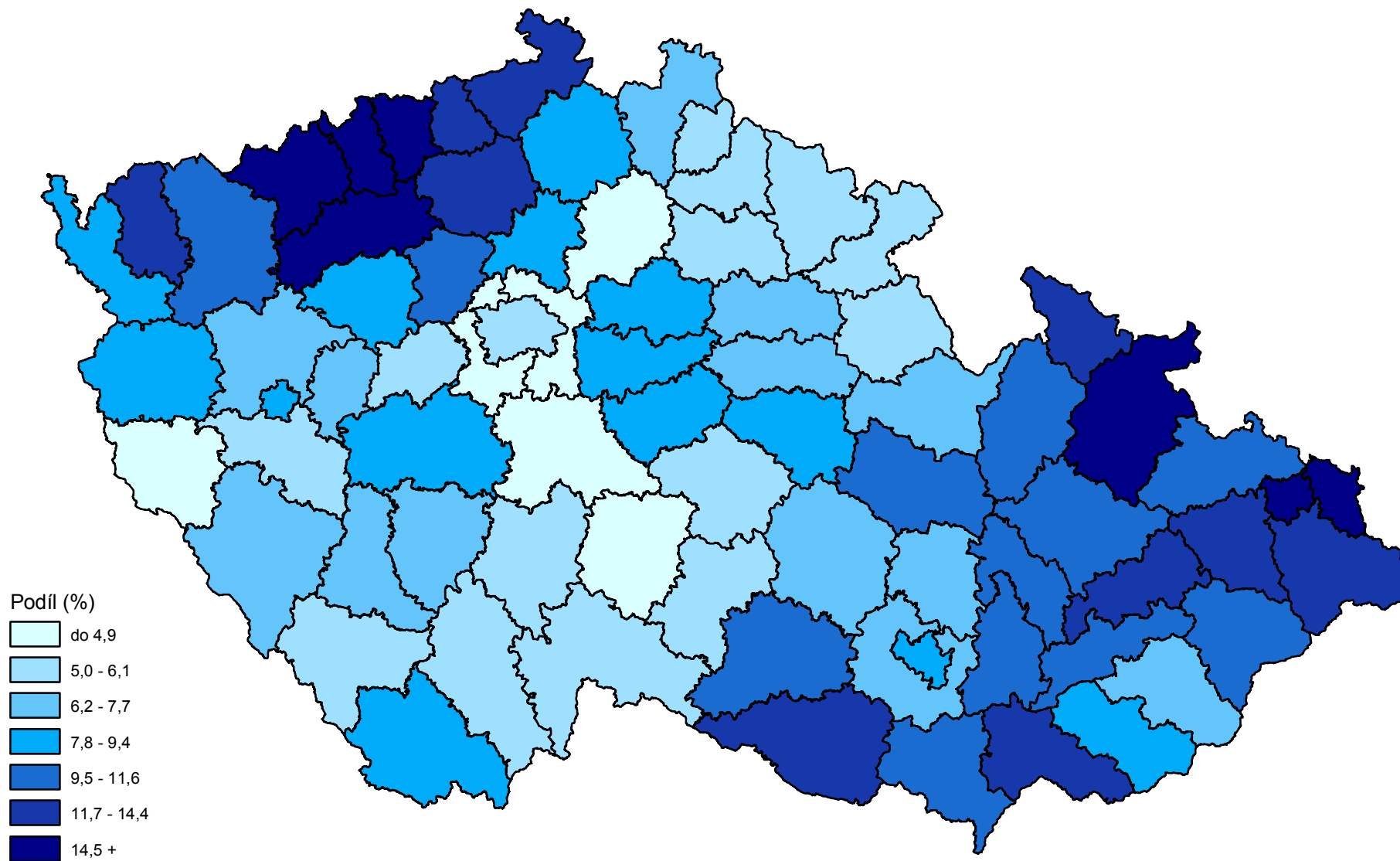
# Česká republika



## Hustota zalidnění - SLDB 2001

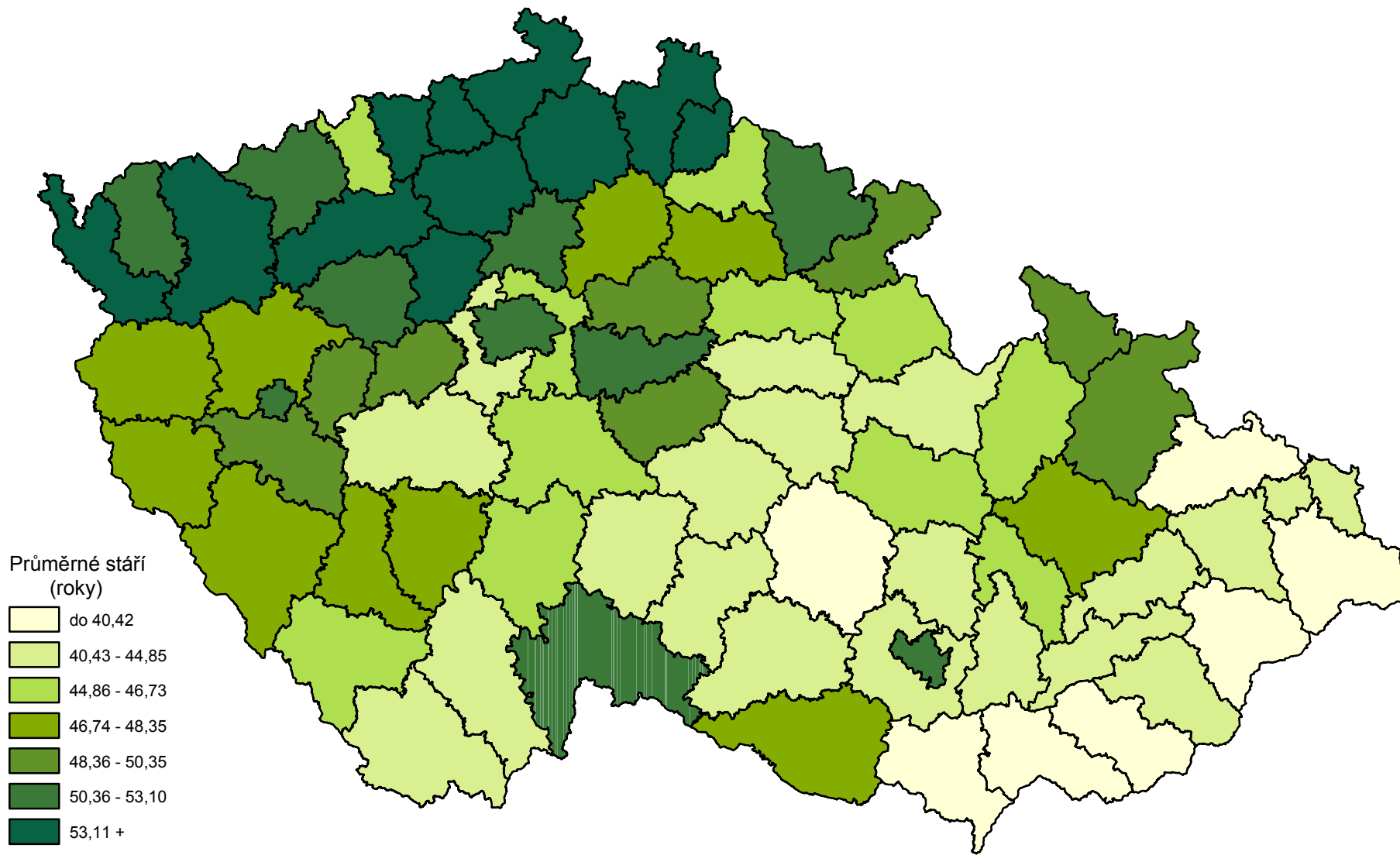


# Podíl nezaměstnaných obyvatel z ekonomicky aktivních celkem - SLDB 2001

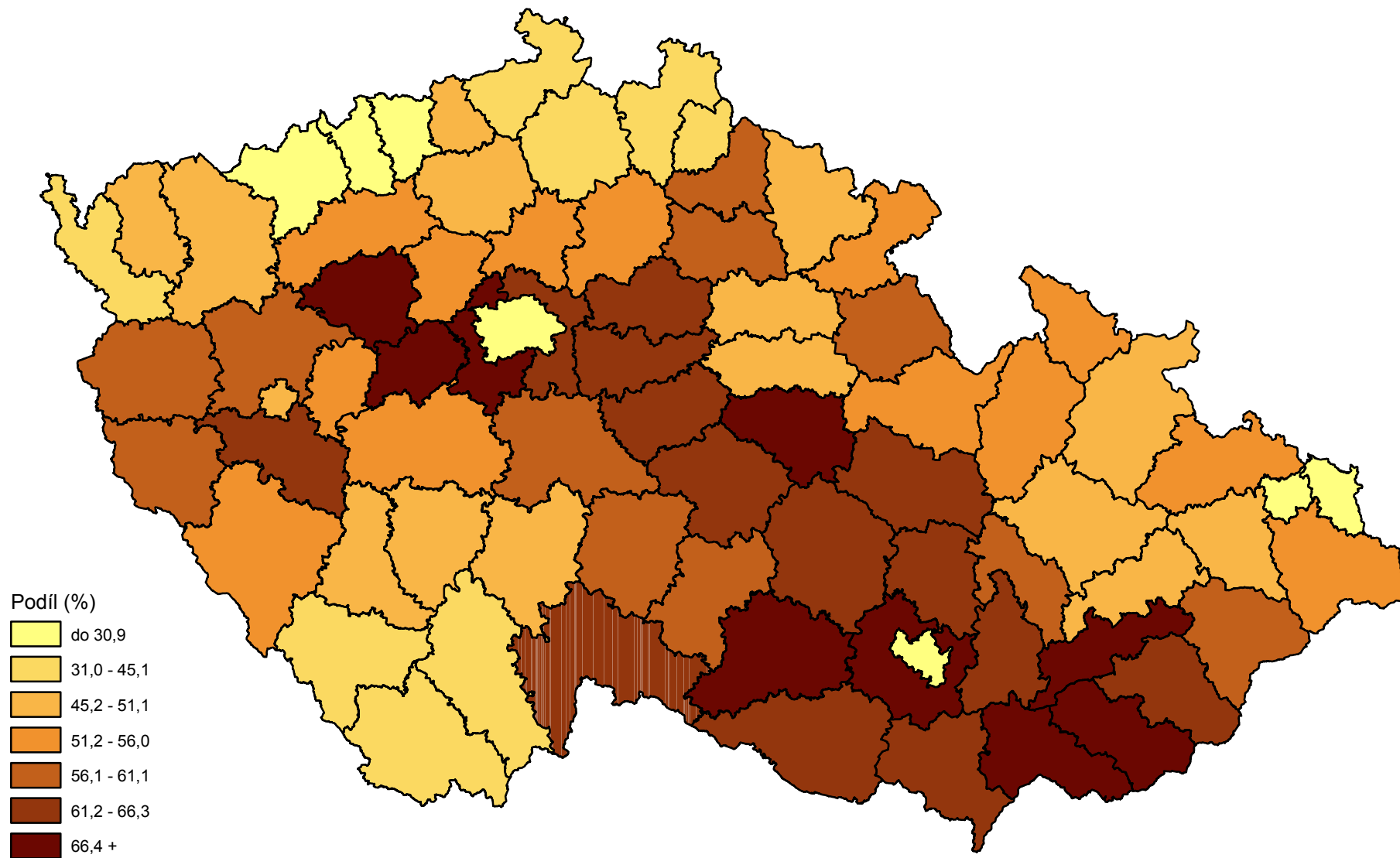




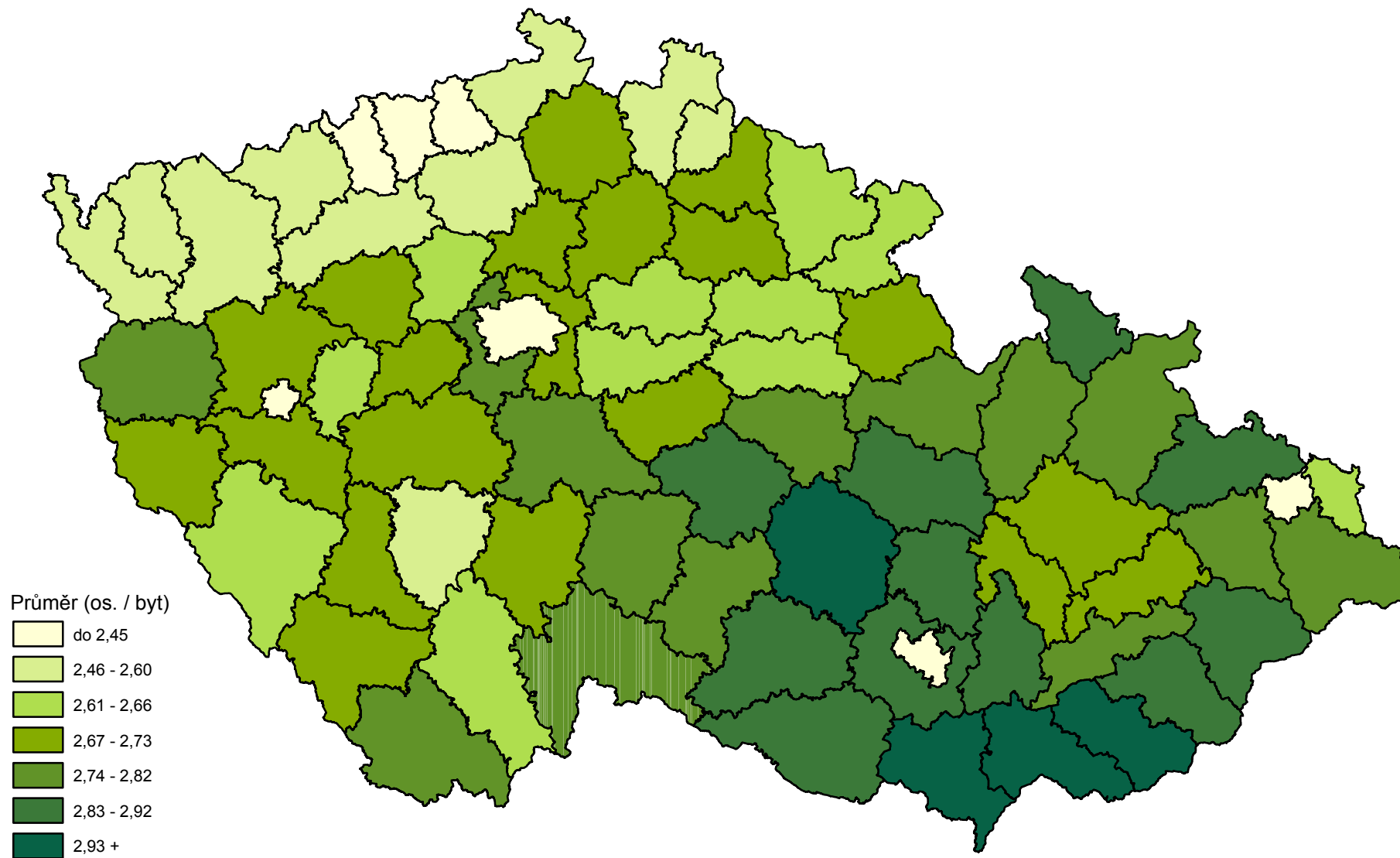
# Průměrné stáří trvale obydlených domů - SLDB 2001



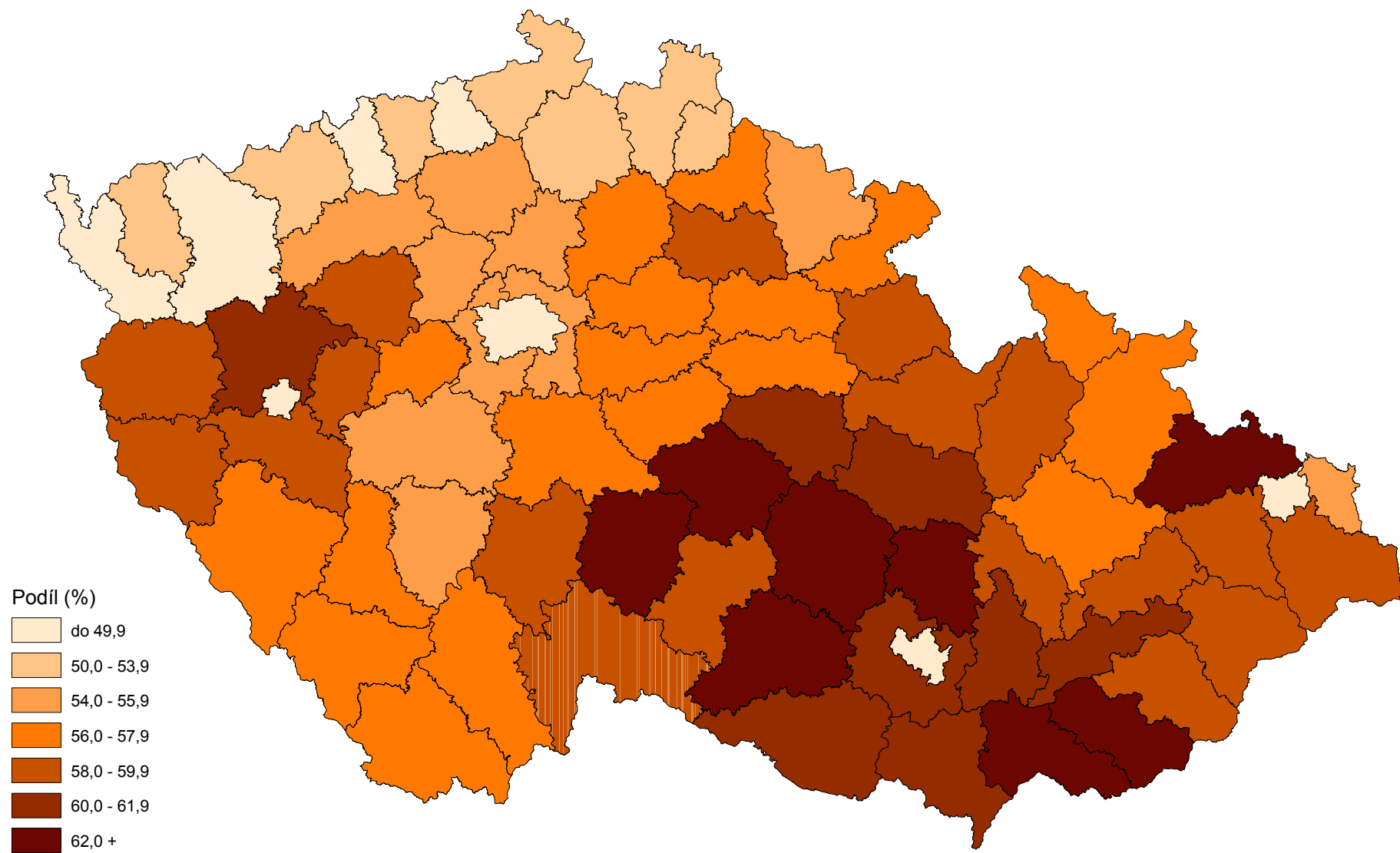
# Podíl bytů ve vlastním domě a v osobním vlastnictví z bytů celkem - SLDB 2001



# Průměrný počet osob bydlících v bytě - SLDB 2001



## Podíl úplných rodin z úhrnu domácností - SLDB 2001



# **TABULKOVÁ ČÁST**

Tab. č. 150 Obyvatelstvo podle pohlaví, rodinného stavu  
a podle věku

Domažlice

Věk	Muži						Ženy						Obyvatelstvo úhrnem
	svobodní	ženatí	rozvedení	ovdovělí	nezjištěno	celkem	svobodné	vdané	rozvedené	ovdovělé	nezjištěno	celkem	
0	65	x	x	x	x	65	43	x	x	x	x	43	108
1	37	x	x	x	x	37	32	x	x	x	x	32	69
2	51	x	x	x	x	51	35	x	x	x	x	35	86
3	46	x	x	x	x	46	46	x	x	x	x	46	92
4	42	x	x	x	x	42	45	x	x	x	x	45	87
0 - 4	241	x	x	x	x	241	201	x	x	x	x	201	442
5	38	x	x	x	x	38	47	x	x	x	x	47	85
6	46	x	x	x	x	46	46	x	x	x	x	46	92
7	50	x	x	x	x	50	57	x	x	x	x	57	107
8	56	x	x	x	x	56	51	x	x	x	x	51	107
9	53	x	x	x	x	53	71	x	x	x	x	71	124
5 - 9	243	x	x	x	x	243	272	x	x	x	x	272	515
10	68	x	x	x	x	68	68	x	x	x	x	68	136
11	72	x	x	x	x	72	71	x	x	x	x	71	143
12	79	x	x	x	x	79	67	x	x	x	x	67	146
13	69	x	x	x	x	69	74	x	x	x	x	74	143
14	81	x	x	x	x	81	68	x	x	x	x	68	149
10 - 14	369	x	x	x	x	369	348	x	x	x	x	348	717
15	61	-	-	-	-	61	60	-	-	-	-	60	121
16	86	-	-	-	1	87	70	-	-	-	1	71	158
17	66	-	-	-	1	67	54	-	-	-	-	54	121
18	55	-	-	-	-	55	54	-	-	-	-	54	109
19	71	-	-	-	2	73	80	1	-	-	1	82	155
15 - 19	339	-	-	-	4	343	318	1	-	-	2	321	664
20	90	1	-	-	3	94	68	7	-	-	2	77	171
21	91	2	1	-	1	95	64	8	1	-	2	75	170
22	97	4	-	-	-	101	79	14	1	-	-	94	195
23	84	9	1	-	1	95	98	20	3	-	1	122	217
24	103	16	3	-	-	122	55	27	3	-	1	86	208
20 - 24	465	32	5	-	5	507	364	76	8	-	6	454	961
25	88	24	1	-	-	113	46	50	3	1	1	101	214
26	74	31	3	-	-	108	44	59	10	1	1	115	223
27	63	38	4	-	1	106	29	52	11	1	1	94	200
28	47	39	6	-	1	93	14	53	11	-	1	79	172
29	29	46	7	-	2	84	20	68	21	-	-	109	193
25 - 29	301	178	21	-	4	504	153	282	56	3	4	498	1002
30	24	41	5	-	1	71	10	50	15	-	-	75	146
31	13	48	15	3	3	82	12	41	10	-	-	63	145
32	13	37	4	-	2	56	5	52	17	1	-	75	131
33	11	37	8	1	1	58	1	42	13	-	1	57	115
34	6	57	8	1	1	73	6	55	16	-	-	77	150
30 - 34	67	220	40	5	8	340	34	240	71	1	1	347	687

Tab. č. 150 Obyvatelstvo podle pohlaví, rodinného stavu  
a podle věku

Domažlice

Věk	Muži						Ženy						Obyvatelstvo úhrnem
	svobodní	ženatí	rozvedení	ovdovělí	nezjištěno	celkem	svobodné	vdané	rozvedené	ovdovělé	nezjištěno	celkem	
35	14	46	11	1	-	72	6	65	13	1	-	85	157
36	12	57	12	-	-	81	3	63	9	3	1	79	160
37	3	65	10	-	-	78	2	50	12	-	-	64	142
38	8	47	9	-	-	64	4	51	15	1	-	71	135
39	4	53	8	-	-	65	4	56	15	3	1	79	144
35 - 39	41	268	50	1	-	360	19	285	64	8	2	378	738
40	4	50	11	1	1	67	3	48	10	-	-	61	128
41	8	48	9	1	-	66	2	54	11	1	1	69	135
42	6	50	10	-	1	67	3	40	17	-	1	61	128
43	9	60	12	1	1	83	3	59	11	1	1	75	158
44	7	61	11	1	-	80	4	79	26	5	-	114	194
40 - 44	34	269	53	4	3	363	15	280	75	7	3	380	743
45	5	61	13	-	-	79	4	76	19	2	-	101	180
46	10	78	16	-	-	104	1	69	20	1	1	92	196
47	8	68	19	-	-	95	1	80	26	5	-	112	207
48	3	90	19	-	-	112	2	66	27	3	1	99	211
49	8	67	11	-	-	86	1	77	18	3	1	100	186
45 - 49	34	364	78	-	-	476	9	368	110	14	3	504	980
50	7	70	14	1	1	93	2	61	9	3	1	76	169
51	4	58	12	4	1	79	-	70	11	8	-	89	168
52	4	73	8	2	-	87	1	77	14	4	-	96	183
53	1	81	8	-	2	92	3	68	14	5	-	90	182
54	3	72	10	-	-	85	3	57	14	5	-	79	164
50 - 54	19	354	52	7	4	436	9	333	62	25	1	430	866
55	1	50	4	2	-	57	1	58	8	5	-	72	129
56	4	63	9	1	-	77	1	53	9	8	-	71	148
57	1	52	6	-	-	59	3	48	12	8	-	71	130
58	2	56	6	1	-	65	2	32	7	9	-	50	115
59	1	41	5	1	1	49	-	39	6	8	1	54	103
55 - 59	9	262	30	5	1	307	7	230	42	38	1	318	625
60	2	47	8	2	1	60	-	40	5	14	1	60	120
61	3	35	1	1	-	40	1	39	5	15	-	60	100
62	2	28	3	4	-	37	-	28	4	14	-	46	83
63	1	33	3	3	-	40	-	29	4	12	1	46	86
64	2	37	5	3	-	47	1	37	6	21	-	65	112
60 - 64	10	180	20	13	1	224	2	173	24	76	2	277	501
65	2	36	3	5	-	46	1	36	6	18	-	61	107
66	3	40	5	1	1	50	1	44	2	27	-	74	124
67	-	26	-	4	-	30	-	22	3	23	-	48	78
68	-	46	4	3	-	53	1	32	4	27	1	65	118
69	1	36	3	6	1	47	1	30	6	25	-	62	109
65 - 69	6	184	15	19	2	226	4	164	21	120	1	310	536

Tab. č. 150 Obyvatelstvo podle pohlaví, rodinného stavu  
a podle věku

Domažlice

Věk	Muži						Ženy						Obyvatelstvo úhrnem
	svobodní	ženatí	rozvedení	ovdovělí	nezjištěno	celkem	svobodné	vdané	rozvedené	ovdovělé	nezjištěno	celkem	
70	3	46	1	6	1	57	2	32	3	25	-	62	119
71	-	25	-	3	-	28	-	23	4	26	-	53	81
72	1	30	2	6	-	39	-	18	8	30	-	56	95
73	1	27	1	8	-	37	1	13	3	19	-	36	73
74	1	24	2	9	-	36	3	17	2	32	1	55	91
70 - 74	6	152	6	32	1	197	6	103	20	132	1	262	459
75	1	20	1	2	-	24	-	9	-	34	2	45	69
76	1	21	-	5	-	27	-	13	2	32	-	47	74
77	2	16	1	6	-	25	1	12	1	28	-	42	67
78	-	14	1	7	-	22	3	9	1	34	2	49	71
79	-	19	-	6	-	25	2	8	4	31	-	45	70
75 - 79	4	90	3	26	-	123	6	51	8	159	4	228	351
80	-	10	2	2	-	14	-	6	1	26	-	33	47
81	-	4	-	9	-	13	1	1	2	27	-	31	44
82	1	2	-	2	-	5	1	-	-	11	-	12	17
83	-	3	-	2	1	6	-	2	-	14	-	16	22
84	-	2	-	1	-	3	2	-	1	6	-	9	12
80 - 84	1	21	2	16	1	41	4	9	4	84	-	101	142
85	-	1	-	2	-	3	1	1	-	7	-	9	12
86	-	5	-	2	-	7	1	2	-	7	-	10	17
87	-	2	-	3	-	5	-	-	-	13	-	13	18
88	-	2	-	3	-	5	-	1	2	15	-	18	23
89	-	3	-	3	-	6	-	-	-	7	-	7	13
85 - 89	-	13	-	13	-	26	2	4	2	49	-	57	83
90	1	1	-	2	-	4	1	-	-	6	-	7	11
91	-	1	-	-	-	1	1	-	-	6	-	7	8
92	-	-	-	-	-	-	1	-	-	3	-	4	4
93	-	-	-	-	-	-	-	-	-	5	-	5	5
94	-	-	-	-	-	-	-	-	-	-	-	-	-
90 - 94	1	2	-	2	-	5	3	-	-	20	-	23	28
95 - 99	-	-	-	-	-	-	-	-	-	2	-	2	2
100+	-	-	-	-	-	-	-	-	-	-	-	-	-
nezjištěno	1	2	-	-	-	3	1	1	1	-	-	3	6
Úhrn	2191	2591	375	143	34	5334	1777	2600	568	738	31	5714	11048



1. Muži

Tab. č. 151 Obyvatelstvo podle ekonomické aktivity, podle věku  
a podle pohlaví

Domažlice

Věk	Osoby ekonomicky aktivní						Osoby ekonomicky neaktivní				Obyvatelstvo s nezjištěnou ekonomickou aktivitou	Obyvatelstvo úhrnem
	celkem	zaměstnané osoby celkem	v tom			nezaměstnaní	celkem	v tom				
			pracující studenti, učni	pracující důchodci	ženy na mateřské dovolené			nepracující důchodci	ostatní s vlastním zdrojem obživy	ostatní ekonomicky neaktivní		
0 - 14	x	x	x	x	x	x	853	x	x	853	x	853
15	-	-	-	-	-	-	61	-	-	61	-	61
16	2	2	2	-	-	-	85	-	-	85	-	87
17	3	1	1	-	-	2	62	-	-	62	2	67
18	11	8	-	-	-	3	42	-	-	42	2	55
19	33	30	1	-	-	3	37	-	1	36	3	73
15 - 19	49	41	4	-	-	8	287	-	1	286	7	343
20	68	62	1	-	-	6	23	-	1	22	3	94
21	71	65	2	-	-	6	23	-	-	23	1	95
22	86	78	1	-	-	8	14	2	-	12	1	101
23	75	68	-	1	-	7	19	1	-	18	1	95
24	107	101	4	1	-	6	14	1	-	13	1	122
20 - 24	407	374	8	2	-	33	93	4	1	88	7	507
25	102	96	-	-	-	6	10	2	1	7	1	113
26	102	97	-	-	-	5	5	2	1	2	1	108
27	99	97	2	-	-	2	6	1	3	2	1	106
28	90	87	-	-	-	3	2	1	1	-	1	93
29	80	74	-	-	-	6	2	-	2	-	2	84
25 - 29	473	451	2	-	-	22	25	6	8	11	6	504
30	70	69	-	-	-	1	1	1	-	-	-	71
31	76	73	-	-	-	3	1	1	-	-	5	82
32	56	53	-	-	-	3	-	-	-	-	-	56
33	56	56	-	-	-	-	1	1	-	-	1	58
34	71	68	-	-	-	3	-	-	-	-	2	73
30 - 34	329	319	-	-	-	10	3	3	-	-	8	340
35	71	70	x	-	-	1	1	1	-	-	-	72
36	76	73	x	-	-	3	3	2	1	-	2	81
37	75	75	x	-	-	-	2	-	2	-	1	78
38	63	60	x	-	-	3	1	-	1	-	-	64
39	62	61	x	1	-	1	1	1	-	-	2	65
35 - 39	347	339	x	1	-	8	8	4	4	-	5	360
40	62	57	x	-	-	5	4	4	-	-	1	67
41	64	62	x	1	-	2	1	1	-	-	1	66
42	65	62	x	-	-	3	1	1	-	-	1	67
43	80	74	x	-	-	6	1	1	-	-	2	83
44	77	75	x	-	-	2	3	3	-	-	-	80
40 - 44	348	330	x	1	-	18	10	10	-	-	5	363
45	78	75	x	-	-	3	1	1	-	-	-	79
46	102	96	x	-	-	6	2	1	1	-	-	104
47	87	84	x	-	-	3	6	5	1	-	2	95
48	107	104	x	1	-	3	4	4	-	-	1	112
49	80	78	x	-	-	2	6	4	2	-	-	86
45 - 49	454	437	x	1	-	17	19	15	4	-	3	476

1. Muži

Tab. č. 151 Obyvatelstvo podle ekonomické aktivity, podle věku  
a podle pohlaví

Domažlice

Věk	Osoby ekonomicky aktivní						Osoby ekonomicky neaktivní				Obyvatelstvo s nezjištěnou ekonomickou aktivitou	Obyvatelstvo úhrnem
	celkem	zaměstnané osoby celkem	v tom			nezaměstnaní	celkem	v tom				
			pracující studenti, učni	pracující důchodci	ženy na mateřské dovolené			nepracující důchodci	ostatní s vlastním zdrojem obživy	ostatní ekonomicky neaktivní		
50	89	85	x	1	x	4	4	4	-	-	-	93
51	75	71	x	-	x	4	2	2	-	-	2	79
52	83	80	x	-	x	3	4	4	-	-	-	87
53	84	79	x	1	x	5	7	7	-	-	1	92
54	79	77	x	1	x	2	6	6	-	-	-	85
50 - 54	410	392	x	3	x	18	23	23	-	-	3	436
55	53	51	x	1	x	2	4	4	-	-	-	57
56	63	59	x	3	x	4	14	14	-	-	-	77
57	47	47	x	3	x	-	12	12	-	-	-	59
58	46	45	x	2	x	1	19	19	-	-	-	65
59	27	27	x	3	x	-	21	21	-	-	1	49
55 - 59	236	229	x	12	x	7	70	70	-	-	1	307
60	24	24	x	5	x	-	36	36	-	-	-	60
61	18	18	x	8	x	-	22	22	-	-	-	40
62	9	9	x	7	x	-	28	28	-	-	-	37
63	14	14	x	13	x	-	26	26	-	-	-	40
64	7	7	x	6	x	-	40	40	-	-	-	47
60 - 64	72	72	x	39	x	-	152	152	-	-	-	224
65	5	5	x	3	x	-	40	40	-	-	1	46
66	11	11	x	11	x	-	38	38	-	-	1	50
67	5	5	x	5	x	-	25	25	-	-	-	30
68	10	10	x	8	x	-	43	43	-	-	-	53
69	4	4	x	4	x	-	43	43	-	-	-	47
65 - 69	35	35	x	31	x	-	189	189	-	-	2	226
70	6	6	x	6	x	-	51	51	-	-	-	57
71	1	1	x	1	x	-	27	27	-	-	-	28
72	2	2	x	2	x	-	37	37	-	-	-	39
73	2	2	x	2	x	-	35	35	-	-	-	37
74	1	1	x	1	x	-	35	35	-	-	-	36
70 - 74	12	12	x	12	x	-	185	185	-	-	-	197
75 - 79	1	1	x	1	x	-	122	122	-	-	-	123
80 - 84	1	1	x	1	x	-	40	40	-	-	-	41
85 - 89	-	-	x	-	x	-	26	26	-	-	-	26
90 - 94	-	-	x	-	x	-	5	5	-	-	-	5
95+	-	-	x	-	x	-	-	-	-	-	-	-
nezjištěno	3	3	-	-	-	-	-	-	-	-	-	3
Úhrn	3177	3036	14	104	-	141	2110	854	18	1238	47	5334
z toho ve věku:												
15 - 64	3125	2984	14	59	-	141	690	287	18	385	45	3860
65+	49	49	x	45	x	-	567	567	-	-	2	618

2. Ženy

Tab. č. 151 Obyvatelstvo podle ekonomické aktivity, podle věku  
a podle pohlaví

Domažlice

Věk	Osoby ekonomicky aktivní						Osoby ekonomicky neaktivní				Obyvatelstvo s nezjištěnou ekonomickou aktivitou	Obyvatelstvo úhrnem
	celkem	zaměstnané osoby celkem	v tom			nezaměstnaní	celkem	v tom				
			pracující studenti, učni	pracující důchodci	ženy na mateřské dovolené			nepracující důchodci	ostatní s vlastním zdrojem obživy	ostatní ekonomicky neaktivní		
0 - 14	x	x	x	x	x	x	821	x	x	821	x	821
15	-	-	-	-	-	-	60	-	-	60	-	60
16	3	2	1	-	-	1	68	-	-	68	-	71
17	1	1	-	-	-	-	52	-	1	51	1	54
18	7	5	1	-	-	2	47	-	-	47	-	54
19	40	37	1	1	-	3	40	-	-	40	2	82
15 - 19	51	45	3	1	-	6	267	-	1	266	3	321
20	48	46	2	-	3	2	28	-	2	26	1	77
21	51	47	1	-	2	4	22	-	-	22	2	75
22	77	72	3	-	6	5	15	-	-	15	2	94
23	108	102	2	-	9	6	14	1	4	9	-	122
24	71	70	-	-	7	1	13	1	6	6	2	86
20 - 24	355	337	8	-	27	18	92	2	12	78	7	454
25	75	70	-	-	12	5	23	-	12	11	3	101
26	91	85	-	-	12	6	23	-	13	10	1	115
27	73	70	-	-	7	3	18	1	8	9	3	94
28	62	59	-	-	10	3	16	-	11	5	1	79
29	90	82	-	-	8	8	18	1	9	8	1	109
25 - 29	391	366	-	-	49	25	98	2	53	43	9	498
30	61	59	-	1	4	2	12	-	6	6	2	75
31	55	54	-	-	7	1	8	-	5	3	-	63
32	64	59	-	1	4	5	11	1	6	4	-	75
33	48	44	-	-	4	4	8	2	4	2	1	57
34	68	63	-	1	3	5	9	-	3	6	-	77
30 - 34	296	279	-	3	22	17	48	3	24	21	3	347
35	79	77	x	1	3	2	6	1	1	4	-	85
36	72	66	x	-	4	6	7	2	3	2	-	79
37	61	60	x	-	2	1	3	-	-	3	-	64
38	71	67	x	-	1	4	-	-	-	-	-	71
39	73	70	x	-	1	3	6	1	3	2	-	79
35 - 39	356	340	x	1	11	16	22	4	7	11	-	378
40	55	53	x	-	-	2	5	1	-	4	1	61
41	65	64	x	-	1	1	4	2	-	2	-	69
42	57	54	x	2	-	3	4	2	-	2	-	61
43	67	65	x	1	-	2	7	2	-	5	1	75
44	101	96	x	1	-	5	13	9	-	4	-	114
40 - 44	345	332	x	4	1	13	33	16	-	17	2	380
45	95	89	x	1	-	6	6	4	-	2	-	101
46	87	83	x	1	-	4	3	1	-	2	2	92
47	102	97	x	-	-	5	10	10	-	-	-	112
48	91	87	x	-	-	4	8	4	1	3	-	99
49	94	90	x	1	-	4	5	3	-	2	1	100
45 - 49	469	446	x	3	-	23	32	22	1	9	3	504

2. Ženy

Tab. č. 151 Obyvatelstvo podle ekonomické aktivity, podle věku  
a podle pohlaví

Domažlice

Věk	Osoby ekonomicky aktivní						Osoby ekonomicky neaktivní				Obyvatelstvo s nezjištěnou ekonomickou aktivitou	Obyvatelstvo úhrnem
	celkem	zaměstnané osoby celkem	v tom			nezaměstnaní	celkem	v tom				
			pracující studenti, učni	pracující důchodci	ženy na mateřské dovolené			nepracující důchodci	ostatní s vlastním zdrojem obživy	ostatní ekonomicky neaktivní		
50	69	66	x	1	x	3	7	4	1	2	-	76
51	76	73	x	1	x	3	13	12	-	1	-	89
52	87	86	x	2	x	1	9	7	-	2	-	96
53	77	74	x	-	x	3	13	12	-	1	-	90
54	54	53	x	1	x	1	25	23	1	1	-	79
50 - 54	363	352	x	5	x	11	67	58	2	7	-	430
55	41	40	x	-	x	1	31	31	-	-	-	72
56	34	34	x	5	x	-	37	36	-	1	-	71
57	24	24	x	12	x	-	47	47	-	-	-	71
58	8	8	x	8	x	-	42	41	1	-	-	50
59	12	12	x	10	x	-	41	41	-	-	1	54
55 - 59	119	118	x	35	x	1	198	196	1	1	1	318
60	9	9	x	9	x	-	51	51	-	-	-	60
61	15	15	x	15	x	-	45	45	-	-	-	60
62	7	7	x	7	x	-	38	38	-	-	1	46
63	7	7	x	7	x	-	39	39	-	-	-	46
64	7	7	x	7	x	-	58	58	-	-	-	65
60 - 64	45	45	x	45	x	-	231	231	-	-	1	277
65	2	2	x	2	x	-	59	59	-	-	-	61
66	3	3	x	3	x	-	71	71	-	-	-	74
67	3	3	x	3	x	-	45	45	-	-	-	48
68	1	1	x	1	x	-	63	63	-	-	1	65
69	2	2	x	2	x	-	60	60	-	-	-	62
65 - 69	11	11	x	11	x	-	298	298	-	-	1	310
70	2	2	x	2	x	-	60	60	-	-	-	62
71	-	-	x	-	x	-	53	53	-	-	-	53
72	1	1	x	1	x	-	55	55	-	-	-	56
73	-	-	x	-	x	-	36	36	-	-	-	36
74	-	-	x	-	x	-	55	55	-	-	-	55
70 - 74	3	3	x	3	x	-	259	259	-	-	-	262
75 - 79	-	-	x	-	x	-	228	228	-	-	-	228
80 - 84	-	-	x	-	x	-	101	101	-	-	-	101
85 - 89	-	-	x	-	x	-	57	57	-	-	-	57
90 - 94	-	-	x	-	x	-	23	23	-	-	-	23
95+	-	-	x	-	x	-	2	2	-	-	-	2
nezjištěno	1	1	-	-	-	-	-	-	-	-	2	3
Úhrn	2805	2675	11	111	110	130	2877	1502	101	1274	32	5714
z toho ve věku:												
15 - 64	2790	2660	11	97	110	130	1088	534	101	453	29	3907
65+	14	14	x	14	x	-	968	968	-	-	1	983

3. Muži a ženy úhrnem

Tab. č. 151 Obyvatelstvo podle ekonomické aktivity, podle věku a podle pohlaví

Domažlice

Věk	Osoby ekonomicky aktivní						Osoby ekonomicky neaktivní				Obyvatelstvo s nezjištěnou ekonomickou aktivitou	Obyvatelstvo úhrnem
	celkem	zaměstnané osoby celkem	v tom			nezaměstnaní	celkem	v tom				
			pracující studenti, učni	pracující důchodci	ženy na mateřské dovolené			nepracující důchodci	ostatní s vlastním zdrojem obživy	ostatní ekonomicky neaktivní		
0 - 14	x	x	x	x	x	x	1674	x	x	1674	x	1674
15	-	-	-	-	-	-	121	-	-	121	-	121
16	5	4	3	-	-	1	153	-	-	153	-	158
17	4	2	1	-	-	2	114	-	1	113	3	121
18	18	13	1	-	-	5	89	-	-	89	2	109
19	73	67	2	1	-	6	77	-	1	76	5	155
15 - 19	100	86	7	1	-	14	554	-	2	552	10	664
20	116	108	3	-	3	8	51	-	3	48	4	171
21	122	112	3	-	2	10	45	-	-	45	3	170
22	163	150	4	-	6	13	29	2	-	27	3	195
23	183	170	2	1	9	13	33	2	4	27	1	217
24	178	171	4	1	7	7	27	2	6	19	3	208
20 - 24	762	711	16	2	27	51	185	6	13	166	14	961
25	177	166	-	-	12	11	33	2	13	18	4	214
26	193	182	-	-	12	11	28	2	14	12	2	223
27	172	167	2	-	7	5	24	2	11	11	4	200
28	152	146	-	-	10	6	18	1	12	5	2	172
29	170	156	-	-	8	14	20	1	11	8	3	193
25 - 29	864	817	2	-	49	47	123	8	61	54	15	1002
30	131	128	-	1	4	3	13	1	6	6	2	146
31	131	127	-	-	7	4	9	1	5	3	5	145
32	120	112	-	1	4	8	11	1	6	4	-	131
33	104	100	-	-	4	4	9	3	4	2	2	115
34	139	131	-	1	3	8	9	-	3	6	2	150
30 - 34	625	598	-	3	22	27	51	6	24	21	11	687
35	150	147	x	1	3	3	7	2	1	4	-	157
36	148	139	x	-	4	9	10	4	4	2	2	160
37	136	135	x	-	2	1	5	-	2	3	1	142
38	134	127	x	-	1	7	1	-	1	-	-	135
39	135	131	x	1	1	4	7	2	3	2	2	144
35 - 39	703	679	x	2	11	24	30	8	11	11	5	738
40	117	110	x	-	-	7	9	5	-	4	2	128
41	129	126	x	1	1	3	5	3	-	2	1	135
42	122	116	x	2	-	6	5	3	-	2	1	128
43	147	139	x	1	-	8	8	3	-	5	3	158
44	178	171	x	1	-	7	16	12	-	4	-	194
40 - 44	693	662	x	5	1	31	43	26	-	17	7	743
45	173	164	x	1	-	9	7	5	-	2	-	180
46	189	179	x	1	-	10	5	2	1	2	2	196
47	189	181	x	-	-	8	16	15	1	-	2	207
48	198	191	x	1	-	7	12	8	1	3	1	211
49	174	168	x	1	-	6	11	7	2	2	1	186
45 - 49	923	883	x	4	-	40	51	37	5	9	6	980

3. Muži a ženy úhrnem

Tab. č. 151 Obyvatelstvo podle ekonomické aktivity, podle věku a podle pohlaví

Domažlice

Věk	Osoby ekonomicky aktivní						Osoby ekonomicky neaktivní				Obyvatelstvo s nezjištěnou ekonomickou aktivitou	Obyvatelstvo úhrnem
	celkem	zaměstnané osoby celkem	v tom z toho			nezaměstnaní	celkem	v tom				
			pracující studenti, učni	pracující důchodci	ženy na mateřské dovolené			nepracující důchodci	ostatní s vlastním zdrojem obživy	ostatní ekonomicky neaktivní		
50	158	151	x	2	x	7	11	8	1	2	-	169
51	151	144	x	1	x	7	15	14	-	1	2	168
52	170	166	x	2	x	4	13	11	-	2	-	183
53	161	153	x	1	x	8	20	19	-	1	1	182
54	133	130	x	2	x	3	31	29	1	1	-	164
50 - 54	773	744	x	8	x	29	90	81	2	7	3	866
55	94	91	x	1	x	3	35	35	-	-	-	129
56	97	93	x	8	x	4	51	50	-	1	-	148
57	71	71	x	15	x	-	59	59	-	-	-	130
58	54	53	x	10	x	1	61	60	1	-	-	115
59	39	39	x	13	x	-	62	62	-	-	2	103
55 - 59	355	347	x	47	x	8	268	266	1	1	2	625
60	33	33	x	14	x	-	87	87	-	-	-	120
61	33	33	x	23	x	-	67	67	-	-	-	100
62	16	16	x	14	x	-	66	66	-	-	1	83
63	21	21	x	20	x	-	65	65	-	-	-	86
64	14	14	x	13	x	-	98	98	-	-	-	112
60 - 64	117	117	x	84	x	-	383	383	-	-	1	501
65	7	7	x	5	x	-	99	99	-	-	1	107
66	14	14	x	14	x	-	109	109	-	-	1	124
67	8	8	x	8	x	-	70	70	-	-	-	78
68	11	11	x	9	x	-	106	106	-	-	1	118
69	6	6	x	6	x	-	103	103	-	-	-	109
65 - 69	46	46	x	42	x	-	487	487	-	-	3	536
70	8	8	x	8	x	-	111	111	-	-	-	119
71	1	1	x	1	x	-	80	80	-	-	-	81
72	3	3	x	3	x	-	92	92	-	-	-	95
73	2	2	x	2	x	-	71	71	-	-	-	73
74	1	1	x	1	x	-	90	90	-	-	-	91
70 - 74	15	15	x	15	x	-	444	444	-	-	-	459
75 - 79	1	1	x	1	x	-	350	350	-	-	-	351
80 - 84	1	1	x	1	x	-	141	141	-	-	-	142
85 - 89	-	-	x	-	x	-	83	83	-	-	-	83
90 - 94	-	-	x	-	x	-	28	28	-	-	-	28
95+	-	-	x	-	x	-	2	2	-	-	-	2
nezjištěno	4	4	-	-	-	-	-	-	-	-	2	6
Úhrn	5982	5711	25	215	110	271	4987	2356	119	2512	79	11048
z toho ve věku:												
15 - 64	5915	5644	25	156	110	271	1778	821	119	838	74	7767
65+	63	63	x	59	x	-	1535	1535	-	-	3	1601

Tab. č. 152 Obyvatelstvo podle národnosti a podle pohlaví a věku

Domažlice

Pohlaví, věk	Národnost											
	česká	moravská	slezská	slovenská	polská	německá	romská	maďarská	ukrajinská	ruská	rusínská	
<b>Muži</b>												
0 - 4	223	-	-	-	-	1	1	-	-	-	-	-
5 - 9	230	-	-	-	-	-	1	-	1	-	-	-
10 - 14	352	-	-	2	-	-	2	-	-	-	-	-
15 - 19	329	-	-	-	-	-	3	-	-	-	-	-
20 - 24	480	-	-	-	-	-	-	-	-	-	-	-
25 - 29	479	-	-	1	-	-	1	-	1	-	-	-
30 - 34	299	1	-	6	1	-	1	1	-	-	-	-
35 - 39	316	-	-	13	1	-	-	-	-	-	-	-
40 - 44	320	1	-	13	-	1	2	-	-	-	-	-
45 - 49	432	4	-	19	-	3	-	1	2	-	-	-
50 - 54	405	2	-	7	1	3	-	-	-	-	-	-
55 - 59	283	1	-	12	-	1	1	-	-	-	-	-
60 - 64	212	-	-	7	-	2	-	-	-	-	-	-
65 - 69	216	-	-	3	-	4	-	-	-	-	-	-
70 - 74	188	1	-	3	-	-	-	-	-	-	-	-
75 - 79	122	-	-	-	-	-	-	-	-	-	-	-
80+	67	1	-	-	-	-	-	1	-	-	-	-
nezjištěno	3	-	-	-	-	-	-	-	-	-	-	-
celkem	4956	11	-	86	3	15	12	3	4	-	-	-
%	92,9	0,2	-	1,6	0,1	0,3	0,2	0,1	0,1	-	-	-
<b>Ženy</b>												
0 - 4	185	-	-	1	-	1	-	-	-	-	-	-
5 - 9	257	-	-	1	-	-	-	-	-	-	-	-
10 - 14	333	-	-	3	-	-	4	-	-	-	-	-
15 - 19	307	-	-	2	-	-	-	-	2	-	-	-
20 - 24	437	-	-	3	-	1	-	-	-	-	-	-
25 - 29	455	-	-	5	-	1	1	-	4	-	-	-
30 - 34	320	1	-	5	-	-	1	-	1	1	-	-
35 - 39	352	-	1	6	-	1	1	1	1	1	-	-
40 - 44	361	-	-	8	-	-	1	-	-	-	-	-
45 - 49	483	-	-	4	-	-	-	-	-	-	-	-
50 - 54	408	1	-	9	-	-	-	2	-	-	-	-
55 - 59	300	-	-	4	-	2	-	-	1	1	-	-
60 - 64	263	1	-	5	-	1	-	-	-	-	-	-
65 - 69	293	-	-	6	-	1	-	-	-	1	-	-
70 - 74	255	-	-	2	-	-	-	-	-	-	-	-
75 - 79	219	-	-	2	-	1	-	-	1	-	-	-
80+	172	1	-	2	-	-	-	-	-	-	-	1
nezjištěno	2	-	-	-	-	-	-	-	-	-	-	-
celkem	5402	4	1	68	-	9	8	3	10	4	1	-
%	94,5	0,1	0,0	1,2	-	0,2	0,1	0,1	0,2	0,1	0,0	-

Tab. č. 152 Obyvatelstvo podle národnosti a podle pohlaví a věku

Domažlice

Pohlaví, věk	Národnost										Obyvatelstvo celkem
	bulharská	rumunská	řecká	vietnamská	albánská	chorvatská	srbská	jiná	dvojí	nezjištěno	
<b>Muži</b>											
0 - 4	-	-	-	10	-	-	-	2	-	4	
5 - 9	-	-	-	4	-	-	-	2	-	5	
10 - 14	-	-	-	3	-	-	-	2	-	8	
15 - 19	-	-	-	-	-	-	-	-	-	11	
20 - 24	-	-	-	6	-	-	-	1	-	20	
25 - 29	-	-	-	6	-	-	-	3	3	10	
30 - 34	-	-	-	12	-	-	-	3	1	15	
35 - 39	-	-	-	15	-	-	-	3	-	12	
40 - 44	-	-	-	10	-	-	-	5	2	9	
45 - 49	-	-	-	2	-	1	-	1	-	11	
50 - 54	-	-	-	1	-	-	-	-	-	17	
55 - 59	-	-	1	-	-	-	-	-	-	8	
60 - 64	-	-	-	-	-	-	-	-	-	3	
65 - 69	-	-	-	-	-	-	-	-	-	3	
70 - 74	-	-	-	-	-	-	-	-	-	5	
75 - 79	-	-	-	-	-	-	-	-	-	1	
80+	-	-	-	-	-	-	-	-	-	3	
nezjištěno	-	-	-	-	-	-	-	-	-	-	
celkem	-	-	1	69	-	1	-	22	6	145	
%	-	-	0,0	1,3	-	0,0	-	0,4	0,1	2,7	
<b>Ženy</b>											
0 - 4	-	-	-	12	-	-	-	-	-	2	
5 - 9	-	-	-	2	-	-	-	1	-	11	
10 - 14	-	-	-	2	-	-	-	1	1	4	
15 - 19	-	-	-	4	-	-	-	-	1	5	
20 - 24	1	-	-	-	-	-	-	-	-	12	
25 - 29	-	-	-	12	-	-	-	2	1	17	
30 - 34	-	-	1	6	-	-	-	2	-	9	
35 - 39	-	-	-	8	-	-	-	2	-	4	
40 - 44	-	-	-	7	-	-	-	1	-	2	
45 - 49	-	-	-	-	-	-	-	-	-	17	
50 - 54	-	-	-	2	-	-	-	-	-	8	
55 - 59	-	-	-	-	-	-	-	-	1	9	
60 - 64	-	-	-	-	-	-	-	-	1	6	
65 - 69	-	-	-	-	-	-	-	1	-	8	
70 - 74	-	-	-	-	-	-	-	-	-	5	
75 - 79	-	-	-	-	-	-	-	-	1	4	
80+	-	-	-	-	-	-	-	-	-	7	
nezjištěno	-	-	-	1	-	-	-	-	-	-	
celkem	1	-	1	56	-	-	-	10	6	130	
%	0,0	-	0,0	1,0	-	-	-	0,2	0,1	2,3	



Tab. č. 152 Obyvatelstvo podle národnosti a podle pohlaví a věku

Domažlice

Pohlaví, věk	Národnost											
	česká	moravská	slezská	slovenská	polská	německá	romská	maďarská	ukrajinská	ruská	rusínská	
Úhrn												
0 - 4	408	-	-	1	-	2	1	-	-	-	-	-
5 - 9	487	-	-	1	-	-	1	-	1	-	-	-
10 - 14	685	-	-	5	-	-	6	-	-	-	-	-
15 - 19	636	-	-	2	-	-	3	-	2	-	-	-
20 - 24	917	-	-	3	-	1	-	-	-	-	-	-
25 - 29	934	-	-	6	-	1	2	-	5	-	-	-
30 - 34	619	2	-	11	1	-	2	1	1	1	-	-
35 - 39	668	-	1	19	1	1	1	1	1	1	-	-
40 - 44	681	1	-	21	-	1	3	-	-	-	-	-
45 - 49	915	4	-	23	-	3	-	1	2	-	-	-
50 - 54	813	3	-	16	1	3	-	2	-	-	-	-
55 - 59	583	1	-	16	-	3	1	-	1	1	-	-
60 - 64	475	1	-	12	-	3	-	-	-	-	-	-
65 - 69	509	-	-	9	-	5	-	-	-	1	-	-
70 - 74	443	1	-	5	-	-	-	-	-	-	-	-
75 - 79	341	-	-	2	-	1	-	-	1	-	-	-
80+	239	2	-	2	-	-	-	1	-	-	-	1
nezjištěno	5	-	-	-	-	-	-	-	-	-	-	-
celkem	10358	15	1	154	3	24	20	6	14	4	1	
%	93,8	0,1	0,0	1,4	0,0	0,2	0,2	0,1	0,1	0,0	0,0	
Z 1000 obyvatel dané národnosti												
0 - 4	39	-	-	6	-	83	50	-	-	-	-	-
5 - 9	47	-	-	6	-	-	50	-	71	-	-	-
10 - 14	66	-	-	32	-	-	300	-	-	-	-	-
15 - 19	61	-	-	13	-	-	150	-	143	-	-	-
20 - 24	89	-	-	19	-	42	-	-	-	-	-	-
25 - 29	90	-	-	39	-	42	100	-	357	-	-	-
30 - 34	60	133	-	71	333	-	100	167	71	250	-	-
35 - 39	64	-	1000	123	333	42	50	167	71	250	-	-
40 - 44	66	67	-	136	-	42	150	-	-	-	-	-
45 - 49	88	267	-	149	-	125	-	167	143	-	-	-
50 - 54	78	200	-	104	333	125	-	333	-	-	-	-
55 - 59	56	67	-	104	-	125	50	-	71	250	-	-
60 - 64	46	67	-	78	-	125	-	-	-	-	-	-
65 - 69	49	-	-	58	-	208	-	-	-	250	-	-
70 - 74	43	67	-	32	-	-	-	-	-	-	-	-
75 - 79	33	-	-	13	-	42	-	-	71	-	-	-
80+	23	133	-	13	-	-	-	167	-	-	-	1000
nezjištěno	0	-	-	-	-	-	-	-	-	-	-	-
celkem	1000	1000	1000	1000	1000	1000	1000	1000	1000	1000	1000	

Tab. č. 152 Obyvatelstvo podle národnosti a podle pohlaví a věku

Domažlice

Pohlaví, věk	Národnost										Obyvatelstvo celkem	
	bulharská	rumunská	řecká	vietnamská	albánská	chorvatská	srbská	jiná	dvojí	nezjištěno		
Úhrn												
0 - 4	-	-	-	22	-	-	-	2	-	6	442	
5 - 9	-	-	-	6	-	-	-	3	-	16	515	
10 - 14	-	-	-	5	-	-	-	3	1	12	717	
15 - 19	-	-	-	4	-	-	-	-	1	16	664	
20 - 24	1	-	-	6	-	-	-	1	-	32	961	
25 - 29	-	-	-	18	-	-	-	5	4	27	1002	
30 - 34	-	-	1	18	-	-	-	5	1	24	687	
35 - 39	-	-	-	23	-	-	-	5	-	16	738	
40 - 44	-	-	-	17	-	-	-	6	2	11	743	
45 - 49	-	-	-	2	-	1	-	1	-	28	980	
50 - 54	-	-	-	3	-	-	-	-	-	25	866	
55 - 59	-	-	1	-	-	-	-	-	1	17	625	
60 - 64	-	-	-	-	-	-	-	-	1	9	501	
65 - 69	-	-	-	-	-	-	-	1	-	11	536	
70 - 74	-	-	-	-	-	-	-	-	-	10	459	
75 - 79	-	-	-	-	-	-	-	-	1	5	351	
80+	-	-	-	-	-	-	-	-	-	10	255	
nezjištěno	-	-	-	1	-	-	-	-	-	-	6	
celkem	1	-	2	125	-	1	-	32	12	275	11048	
%	0,0	-	0,0	1,1	-	0,0	-	0,3	0,1	2,5	100,0	
Z 1000 obyvatel dané národnosti												
0 - 4	-	X	-	176	X	-	X	63	-	22	40	
5 - 9	-	X	-	48	X	-	X	94	-	58	47	
10 - 14	-	X	-	40	X	-	X	94	83	44	65	
15 - 19	-	X	-	32	X	-	X	-	83	58	60	
20 - 24	1000	X	-	48	X	-	X	31	-	116	87	
25 - 29	-	X	-	144	X	-	X	156	333	98	91	
30 - 34	-	X	500	144	X	-	X	156	83	87	62	
35 - 39	-	X	-	184	X	-	X	156	-	58	67	
40 - 44	-	X	-	136	X	-	X	188	167	40	67	
45 - 49	-	X	-	16	X	1000	X	31	-	102	89	
50 - 54	-	X	-	24	X	-	X	-	-	91	78	
55 - 59	-	X	500	-	X	-	X	-	83	62	57	
60 - 64	-	X	-	-	X	-	X	-	83	33	45	
65 - 69	-	X	-	-	X	-	X	31	-	40	49	
70 - 74	-	X	-	-	X	-	X	-	-	36	42	
75 - 79	-	X	-	-	X	-	X	-	83	18	32	
80+	-	X	-	-	X	-	X	-	-	36	23	
nezjištěno	-	X	-	8	X	-	X	-	-	-	1	
celkem	1000	X	1000	1000	X	1000	X	1000	1000	1000	1000	

Tab. č. 153 Obyvatelstvo podle národnosti a podle mateřského jazyka a pohlaví

Domažlice

Mateřský jazyk, pohlaví	Národnost													Obyvatelstvo celkem
	česká	moravská	slezská	slovenská	polská	německá	romská	maďarská	ukrajinská	ruská	vietnamská	ostatní	nezjištěno	
Český														
muži	4916	10	-	4	-	8	3	1	2	-	1	7	117	5069
ženy	5357	4	1	9	-	3	-	-	1	-	3	6	107	5491
celkem	10273	14	1	13	-	11	3	1	3	-	4	13	224	10560
Slovenský														
muži	11	1	-	79	-	-	-	-	-	-	-	-	3	94
ženy	16	-	-	56	-	-	-	-	-	-	-	-	4	76
celkem	27	1	-	135	-	-	-	-	-	-	-	-	7	170
Romský														
muži	6	-	-	1	-	-	9	-	-	-	-	-	1	17
ženy	2	-	-	1	-	-	8	-	-	-	-	-	-	11
celkem	8	-	-	2	-	-	17	-	-	-	-	-	1	28
Polský														
muži	1	-	-	-	3	-	-	-	-	-	-	-	-	4
ženy	-	-	-	-	-	-	-	-	-	-	-	-	1	1
celkem	1	-	-	-	3	-	-	-	-	-	-	-	1	5
Německý														
muži	3	-	-	-	-	7	-	-	-	-	-	-	-	10
ženy	6	-	-	-	-	6	-	-	-	-	-	1	1	14
celkem	9	-	-	-	-	13	-	-	-	-	-	1	1	24
Anglický														
muži	-	-	-	-	-	-	-	-	-	-	-	3	-	3
ženy	-	-	-	-	-	-	-	-	-	-	-	-	-	-
celkem	-	-	-	-	-	-	-	-	-	-	-	3	-	3
Ruský														
muži	-	-	-	-	-	-	-	-	-	-	-	-	-	-
ženy	-	-	-	-	-	-	-	-	2	2	-	1	-	5
celkem	-	-	-	-	-	-	-	-	2	2	-	1	-	5
Ostatní														
muži	1	-	-	1	-	-	-	2	2	-	68	20	4	98
ženy	3	-	-	2	-	-	-	3	6	2	52	11	3	82
celkem	4	-	-	3	-	-	-	5	8	2	120	31	7	180
Nezjištěno														
muži	18	-	-	1	-	-	-	-	-	-	-	-	20	39
ženy	18	-	-	-	-	-	-	-	1	-	1	-	14	34
celkem	36	-	-	1	-	-	-	-	1	-	1	-	34	73
Úhrnem														
muži	4956	11	-	86	3	15	12	3	4	-	69	30	145	5334
ženy	5402	4	1	68	-	9	8	3	10	4	56	19	130	5714
celkem	10358	15	1	154	3	24	20	6	14	4	125	49	275	11048

1. Muži

Tab. č. 154 Obyvatelstvo podle národnosti, podle nejvyššího ukončeného vzdělání, ekonomické aktivity, postavení v zaměstnání, odvětví ekonomické činnosti, druhého zaměstnání a podle pohlaví

Domažlice

Nejvyšší ukončené vzdělání, ekonomická aktivita, postavení v zaměstnání, odvětví ekonomické činnosti, druhé zaměstnání	Národnost										
	česká	moravská	slezská	slovenská	polská	německá	romská	maďarská	ukrajinská	ruská	rusínská
<b>A. Nejvyšší ukončené vzdělání</b>											
bez vzdělání	7	-	-	-	-	-	-	-	-	-	-
neukončené základní vzdělání	5	-	-	-	-	-	-	-	-	-	-
základní vzdělání	586	-	-	8	-	2	7	1	-	-	-
vyučení bez maturity	880	2	-	13	-	5	-	-	1	-	-
střední odborné bez maturity	822	-	-	14	1	1	-	1	-	-	-
učební obory s maturitou	43	-	-	-	-	1	-	-	-	-	-
úplné střední všeobecné s maturitou	290	1	-	4	-	-	1	-	-	-	-
úplné střední odborné s maturitou	864	6	-	20	-	4	-	1	2	-	-
nástavbové studium	76	-	-	1	-	-	-	-	-	-	-
vyšší odborné vzdělání	55	-	-	1	-	-	-	-	-	-	-
vysokoškolské bakalářské	25	-	-	-	1	-	-	-	-	-	-
vysokoškolské	459	2	-	22	1	1	-	-	-	-	-
vědecká příprava	7	-	-	-	-	-	-	-	-	-	-
nezjištěno	32	-	-	1	-	-	-	-	-	-	-
děti do 15 let	805	-	-	2	-	1	4	-	1	-	-
obyvatelstvo úhrnem	4956	11	-	86	3	15	12	3	4	-	-
<b>B. Ekonomická aktivita</b>											
ekonomicky aktivní osoby	2928	8	-	68	3	11	2	2	3	-	-
v tom:											
zaměstnané osoby, zaměstnavatelé, sam. činní	2687	8	-	64	3	8	-	1	3	-	-
pracující důchodci	97	-	-	3	-	3	-	-	-	-	-
pracující studenti a učni	14	-	-	-	-	-	-	-	-	-	-
ženy na mateřské dovolené	-	-	-	-	-	-	-	-	-	-	-
nezaměstnaní	130	-	-	1	-	-	2	1	-	-	-
ekonomicky neaktivní osoby	2003	3	-	18	-	4	9	1	1	-	-
v tom:											
nepracující důchodci	811	3	-	15	-	3	3	1	-	-	-
ostatní s vlastním zdrojem obživy	16	-	-	1	-	-	-	-	-	-	-
žáci, studenti, učni	879	-	-	2	-	-	4	-	1	-	-
ostatní závislé osoby	297	-	-	-	-	1	2	-	-	-	-
osoby s nezj. ek. aktivitou	25	-	-	-	-	-	1	-	-	-	-
obyvatelstvo úhrnem	4956	11	-	86	3	15	12	3	4	-	-

1. Muži

Tab. č. 154 Obyvatelstvo podle národnosti, podle nejvyššího ukončeného vzdělání, ekonomické aktivity, postavení v zaměstnání, odvětví ekonomické činnosti, druhého zaměstnání a podle pohlaví

Domažlice

Nejvyšší ukončené vzdělání, ekonomická aktivita, postavení v zaměstnání, odvětví ekonomické činnosti, druhé zaměstnání	Národnost										Obyvatelstvo celkem	
	bulharská	rumunská	řecká	vietnamská	albánská	chorvatská	srbská	jiná	dvoji	nezjištěno		
A. Nejvyšší ukončené vzdělání												
bez vzdělání	-	-	-	-	-	-	-	-	-	-	1	8
neukončené základní vzdělání	-	-	-	-	-	-	-	-	-	-	1	6
základní vzdělání	-	-	1	7	-	-	-	-	1	17	630	
vyučení bez maturity	-	-	-	4	-	-	-	-	-	22	927	
střední odborné bez maturity	-	-	-	8	-	-	-	2	-	18	867	
učební obory s maturitou	-	-	-	5	-	-	-	2	-	4	55	
úplné střední všeobecné s maturitou	-	-	-	11	-	1	-	7	2	11	328	
úplné střední odborné s maturitou	-	-	-	6	-	-	-	2	2	23	930	
nástavbové studium	-	-	-	-	-	-	-	2	-	3	82	
vyšší odborné vzdělání	-	-	-	-	-	-	-	-	1	2	59	
vysokoškolské bakalářské	-	-	-	-	-	-	-	1	-	-	27	
vysokoškolské	-	-	-	4	-	-	-	-	-	7	496	
vědecká příprava	-	-	-	-	-	-	-	-	-	-	7	
nezjištěno	-	-	-	7	-	-	-	-	-	19	59	
děti do 15 let	-	-	-	17	-	-	-	6	-	17	853	
obyvatelstvo úhrnem	-	-	1	69	-	1	-	22	6	145	5334	
B. Ekonomická aktivita												
ekonomicky aktivní osoby	-	-	1	50	-	-	-	15	5	81	3177	
v tom:												
zaměstnané osoby, zaměstnavatelé, sam. činní	-	-	-	50	-	-	-	15	4	75	2918	
pracující důchodci	-	-	1	-	-	-	-	-	-	-	104	
pracující studenti a učni	-	-	-	-	-	-	-	-	-	-	14	
ženy na mateřské dovolené	-	-	-	-	-	-	-	-	-	-	-	
nezaměstnaní	-	-	-	-	-	-	-	-	1	6	141	
ekonomicky neaktivní osoby	-	-	-	17	-	1	-	7	1	45	2110	
v tom:												
nepřpracující důchodci	-	-	-	-	-	1	-	-	-	17	854	
ostatní s vlastním zdrojem obživy	-	-	-	-	-	-	-	-	1	-	18	
žáci, studenti, učni	-	-	-	6	-	-	-	5	-	21	918	
ostatní závislé osoby	-	-	-	11	-	-	-	2	-	7	320	
osoby s nezj. ek. aktivitou	-	-	-	2	-	-	-	-	-	19	47	
obyvatelstvo úhrnem	-	-	1	69	-	1	-	22	6	145	5334	

1. Muži

Tab. č. 154 Obyvatelstvo podle národnosti, podle nejvyššího ukončeného vzdělání, ekonomické aktivity, postavení v zaměstnání, odvětví ekonomické činnosti, druhého zaměstnání a podle pohlaví

Domažlice

Nejvyšší ukončené vzdělání, ekonomická aktivita, postavení v zaměstnání, odvětví ekonomické činnosti, druhé zaměstnání	Národnost										
	česká	moravská	slezská	slovenská	polská	německá	romská	maďarská	ukrajinská	ruská	rusínská
<b>C. Postavení v zaměstnání ekonomicky aktivních osob</b>											
zaměstnavatelé	164	-	-	3	-	2	-	-	-	-	-
z toho:											
s 1 - 19 zaměstnanci	B	B	B	B	B	B	B	B	B	B	B
s 20 - 49 zaměstnanci	B	B	B	B	B	B	B	B	B	B	B
s 50 - 99 zaměstnanci	B	B	B	B	B	B	B	B	B	B	B
se 100 a více zaměstnanci	B	B	B	B	B	B	B	B	B	B	B
zaměstnanci v pracovním a služebním poměru	2136	8	-	51	3	5	-	1	2	-	-
ostatní zaměstnanci	144	-	-	8	-	1	-	-	1	-	-
samostatně činní	346	-	-	6	-	3	-	-	-	-	-
členové produkčních družstev	13	-	-	-	-	-	-	-	-	-	-
pomáhající rodinní příslušníci	11	-	-	-	-	-	-	-	-	-	-
nezjištěné postavení v zaměstnání	114	-	-	-	-	-	2	1	-	-	-
ekonomicky aktivní osoby úhrnem	2928	8	-	68	3	11	2	2	3	-	-
<b>D. Odvětví ekonomické činnosti ekonomicky aktivních osob</b>											
zemědělství, lesnictví, rybolov	139	1	-	-	-	-	-	-	2	-	-
průmysl	827	3	-	19	-	1	-	-	1	-	-
stavebnictví	225	-	-	5	-	2	-	1	-	-	-
obchod, opravy motor. vozidel a spotř. zboží	255	-	-	5	1	2	-	-	-	-	-
pohostinství a ubytování	122	-	-	3	-	2	-	1	-	-	-
doprava, pošta a telekomunikace	286	-	-	5	-	-	-	-	-	-	-
peněžnictví a pojišťovnictví	61	-	-	-	-	-	-	-	-	-	-
činnosti v oblasti nemovitostí, služby pro podniky	86	-	-	3	-	1	-	-	-	-	-
výzkum a vývoj	4	-	-	-	-	-	-	-	-	-	-
veřejná správa, obrana, sociální zabezpečení	412	3	-	22	1	1	-	-	-	-	-
školství	68	-	-	-	-	-	-	-	-	-	-
zdravotnictví, veterinární a sociální činnosti	77	-	-	1	-	-	-	-	-	-	-
ostatní veřejné a osobní služby	178	1	-	2	-	1	-	-	-	-	-
nezjištěno	188	-	-	3	1	1	2	-	-	-	-
ekonomicky aktivní osoby úhrnem	2928	8	-	68	3	11	2	2	3	-	-
<b>E. Pracující s druhým zaměstnáním</b>											
jako samostatně činní	90	-	-	2	-	-	-	-	1	-	-
ostatní	67	-	-	3	-	1	-	-	-	-	-
pracující s druhým zaměstnáním úhrnem	157	-	-	5	-	1	-	-	1	-	-

1. Muži

Tab. č. 154 Obyvatelstvo podle národnosti, podle nejvyššího ukončeného vzdělání, ekonomické aktivity, postavení v zaměstnání, odvětví ekonomické činnosti, druhého zaměstnání a podle pohlaví

Domažlice

Nejvyšší ukončené vzdělání, ekonomická aktivita, postavení v zaměstnání, odvětví ekonomické činnosti, druhé zaměstnání	Národnost										Obyvatelstvo celkem
	bulharská	rumunská	řecká	vietnamská	albánská	chorvatská	srbská	jiná	dvoji	nezjištěno	
<b>C. Postavení v zaměstnání ekonomicky aktivních osob</b>											
zaměstnavatelé	-	-	-	2	-	-	-	6	-	2	179
z toho:											
s 1 - 19 zaměstnanci	B	B	B	B	B	B	B	B	B	B	B
s 20 - 49 zaměstnanci	B	B	B	B	B	B	B	B	B	B	B
s 50 - 99 zaměstnanci	B	B	B	B	B	B	B	B	B	B	B
se 100 a více zaměstnanci	B	B	B	B	B	B	B	B	B	B	B
zaměstnanci v pracovním a služebním poměru	-	-	-	-	-	-	-	5	5	54	2270
ostatní zaměstnanci	-	-	-	2	-	-	-	1	-	3	160
samostatně činní	-	-	-	44	-	-	-	3	-	13	415
členové produkčních družstev	-	-	-	-	-	-	-	-	-	-	13
pomáhající rodinní příslušníci	-	-	1	-	-	-	-	-	-	1	13
nezjištěné postavení v zaměstnání	-	-	-	2	-	-	-	-	-	8	127
ekonomicky aktivní osoby úhrnem	-	-	1	50	-	-	-	15	5	81	3177
<b>D. Odvětví ekonomické činnosti ekonomicky aktivních osob</b>											
zemědělství, lesnictví, rybolov	-	-	-	-	-	-	-	-	-	3	145
průmysl	-	-	1	5	-	-	-	1	-	21	879
stavebnictví	-	-	-	-	-	-	-	1	-	5	239
obchod, opravy motor. vozidel a spotř. zboží	-	-	-	37	-	-	-	10	-	3	313
pohostinství a ubytování	-	-	-	-	-	-	-	-	-	5	133
doprava, pošta a telekomunikace	-	-	-	-	-	-	-	-	-	8	299
peněžnictví a pojišťovnictví	-	-	-	-	-	-	-	-	1	1	63
činnosti v oblasti nemovitostí, služby pro podniky	-	-	-	-	-	-	-	-	-	3	93
výzkum a vývoj	-	-	-	-	-	-	-	-	-	-	4
veřejná správa, obrana, sociální zabezpečení	-	-	-	-	-	-	-	-	2	13	454
školství	-	-	-	-	-	-	-	-	-	2	70
zdravotnictví, veterinární a sociální činnosti	-	-	-	-	-	-	-	-	-	1	79
ostatní veřejné a osobní služby	-	-	-	-	-	-	-	2	2	5	191
nezjištěno	-	-	-	8	-	-	-	1	-	11	215
ekonomicky aktivní osoby úhrnem	-	-	1	50	-	-	-	15	5	81	3177
<b>E. Pracující s druhým zaměstnáním</b>											
jako samostatně činní	-	-	-	2	-	-	-	-	-	3	98
ostatní	-	-	-	1	-	-	-	-	-	2	74
pracující s druhým zaměstnáním úhrnem	-	-	-	3	-	-	-	-	-	5	172

2. Ženy

Tab. č. 154 Obyvatelstvo podle národnosti, podle nejvyššího ukončeného vzdělání, ekonomické aktivity, postavení v zaměstnání, odvětví ekonomické činnosti, druhého zaměstnání a podle pohlaví

Domažlice

Nejvyšší ukončené vzdělání, ekonomická aktivita, postavení v zaměstnání, odvětví ekonomické činnosti, druhé zaměstnání	Národnost										
	česká	moravská	slezská	slovenská	polská	německá	romská	maďarská	ukrajinská	ruská	rusínská
A. Nejvyšší ukončené vzdělání											
bez vzdělání	5	-	-	-	-	-	1	-	-	-	-
neukončené základní vzdělání	6	-	-	1	-	-	-	-	-	-	-
základní vzdělání	1027	2	-	25	-	3	3	1	5	1	1
vyučení bez maturity	747	-	-	7	-	1	-	-	2	1	-
střední odborné bez maturity	769	-	-	9	-	-	-	-	-	-	-
učební obory s maturitou	22	-	-	1	-	-	-	-	1	-	-
úplné střední všeobecné s maturitou	379	-	1	2	-	1	-	1	-	-	-
úplné střední odborné s maturitou	1132	-	-	10	-	2	-	-	2	-	-
nástavbové studium	136	-	-	4	-	-	-	-	-	-	-
vyšší odborné vzdělání	54	-	-	1	-	-	-	-	-	1	-
vysokoškolské bakalářské	16	-	-	-	-	-	-	-	-	-	-
vysokoškolské	287	2	-	3	-	-	-	1	-	-	-
vědecká příprava	1	-	-	-	-	-	-	-	-	-	-
nezjištěno	46	-	-	-	-	1	-	-	-	1	-
děti do 15 let	775	-	-	5	-	1	4	-	-	-	-
obyvatelstvo úhrnem	5402	4	1	68	-	9	8	3	10	4	1
B. Ekonomická aktivita											
ekonomicky aktivní osoby	2657	2	1	35	-	2	2	2	6	3	-
v tom:											
zaměstnané osoby, zaměstnavatelé, sam. činní	2323	1	1	25	-	2	-	1	5	3	-
pracující důchodci	103	-	-	2	-	-	-	-	-	-	-
pracující studenti a učni	10	-	-	-	-	-	-	-	-	-	-
ženy na mateřské dovolené	98	1	-	5	-	-	-	1	-	-	-
nezaměstnaní	123	-	-	3	-	-	2	-	1	-	-
ekonomicky neaktivní osoby	2726	2	-	33	-	7	6	1	4	1	1
v tom:											
nepracující důchodci	1431	2	-	23	-	5	1	1	1	1	1
ostatní s vlastním zdrojem obživy	93	-	-	3	-	-	-	-	1	-	-
žáci, studenti, učni	854	-	-	6	-	1	4	-	1	-	-
ostatní závislé osoby	348	-	-	1	-	1	1	-	1	-	-
osoby s nezj. ek. aktivitou	19	-	-	-	-	-	-	-	-	-	-
obyvatelstvo úhrnem	5402	4	1	68	-	9	8	3	10	4	1



2. Ženy

Tab. č. 154 Obyvatelstvo podle národnosti, podle nejvyššího ukončeného vzdělání, ekonomické aktivity, postavení v zaměstnání, odvětví ekonomické činnosti, druhého zaměstnání a podle pohlaví

Domažlice

Nejvyšší ukončené vzdělání, ekonomická aktivita, postavení v zaměstnání, odvětví ekonomické činnosti, druhé zaměstnání	Národnost										Obyvatelstvo celkem	
	bulharská	rumunská	řecká	vietnamská	albánská	chorvatská	srbská	jiná	dvoji	nezjištěno		
A. Nejvyšší ukončené vzdělání												
bez vzdělání	-	-	-	-	-	-	-	-	-	-	1	7
neukončené základní vzdělání	-	-	-	1	-	-	-	-	-	-	1	9
základní vzdělání	-	-	1	8	-	-	-	1	4	25	1107	
vyučení bez maturity	-	-	-	1	-	-	-	1	-	13	773	
střední odborné bez maturity	-	-	-	8	-	-	-	-	-	18	804	
učební obory s maturitou	1	-	-	3	-	-	-	1	-	-	29	
úplné střední všeobecné s maturitou	-	-	-	10	-	-	-	3	-	10	407	
úplné střední odborné s maturitou	-	-	-	3	-	-	-	-	-	17	1166	
nástavbové studium	-	-	-	-	-	-	-	-	1	6	147	
vyšší odborné vzdělání	-	-	-	2	-	-	-	-	-	1	59	
vysokoškolské bakalářské	-	-	-	-	-	-	-	-	-	2	18	
vysokoškolské	-	-	-	2	-	-	-	-	-	3	298	
vědecká příprava	-	-	-	-	-	-	-	-	-	-	1	
nezjištěno	-	-	-	2	-	-	-	2	-	16	68	
děti do 15 let	-	-	-	16	-	-	-	2	1	17	821	
obyvatelstvo úhrnem	1	-	1	56	-	-	-	10	6	130	5714	
B. Ekonomická aktivita												
ekonomicky aktivní osoby	1	-	1	32	-	-	-	4	3	54	2805	
v tom:												
zaměstnané osoby, zaměstnavatelé, sam. činní	1	-	1	27	-	-	-	4	-	49	2443	
pracující důchodci	-	-	-	2	-	-	-	-	2	2	111	
pracující studenti a učni	-	-	-	1	-	-	-	-	-	-	11	
ženy na mateřské dovolené	-	-	-	2	-	-	-	-	1	2	110	
nezaměstnaní	-	-	-	-	-	-	-	-	-	1	130	
ekonomicky neaktivní osoby	-	-	-	23	-	-	-	4	3	66	2877	
v tom:												
nepřpracující důchodci	-	-	-	-	-	-	-	1	1	34	1502	
ostatní s vlastním zdrojem obživy	-	-	-	-	-	-	-	-	-	4	101	
žáci, studenti, učni	-	-	-	6	-	-	-	2	2	19	895	
ostatní závislé osoby	-	-	-	17	-	-	-	1	-	9	379	
osoby s nezj. ek. aktivitou	-	-	-	1	-	-	-	2	-	10	32	
obyvatelstvo úhrnem	1	-	1	56	-	-	-	10	6	130	5714	

2. Ženy

Tab. č. 154 Obyvatelstvo podle národnosti, podle nejvyššího ukončeného vzdělání, ekonomické aktivity, postavení v zaměstnání, odvětví ekonomické činnosti, druhého zaměstnání a podle pohlaví

Domažlice

Nejvyšší ukončené vzdělání, ekonomická aktivita, postavení v zaměstnání, odvětví ekonomické činnosti, druhé zaměstnání	Národnost										
	česká	moravská	slezská	slovenská	polská	německá	romská	maďarská	ukrajinská	ruská	rusínská
<b>C. Postavení v zaměstnání ekonomicky aktivních osob</b>											
zaměstnavatelé	78	-	-	1	-	-	-	-	-	-	-
z toho:											
s 1 - 19 zaměstnanci	B	B	B	B	B	B	B	B	B	B	B
s 20 - 49 zaměstnanci	B	B	B	B	B	B	B	B	B	B	B
s 50 - 99 zaměstnanci	B	B	B	B	B	B	B	B	B	B	B
se 100 a více zaměstnanci	B	B	B	B	B	B	B	B	B	B	B
zaměstnanci v pracovním a služebním poměru	2138	2	1	27	-	1	1	1	3	1	-
ostatní zaměstnanci	148	-	-	3	-	-	-	-	-	-	-
samostatně činní	152	-	-	1	-	1	-	-	2	2	-
členové produkčních družstev	9	-	-	-	-	-	-	-	-	-	-
pomáhající rodinní příslušníci	22	-	-	-	-	-	-	-	-	-	-
nezjištěné postavení v zaměstnání	110	-	-	3	-	-	1	1	1	-	-
ekonomicky aktivní osoby úhrnem	2657	2	1	35	-	2	2	2	6	3	-
<b>D. Odvětví ekonomické činnosti ekonomicky aktivních osob</b>											
zemědělství, lesnictví, rybolov	56	-	-	1	-	-	-	-	-	-	-
průmysl	584	-	-	10	-	-	-	-	2	2	-
stavebnictví	41	-	-	2	-	-	-	-	-	-	-
obchod, opravy motor. vozidel a spotř. zboží	259	-	-	2	-	-	-	-	-	-	-
pohostinství a ubytování	156	-	-	3	-	-	-	-	2	-	-
doprava, pošty a telekomunikace	119	-	-	1	-	-	-	-	-	1	-
peněžnictví a pojišťovnictví	126	-	-	-	-	-	-	-	-	-	-
činnosti v oblasti nemovitostí, služby pro podniky	102	-	-	-	-	-	-	-	-	-	-
výzkum a vývoj	-	-	-	-	-	-	-	-	-	-	-
veřejná správa, obrana, sociální zabezpečení	280	-	1	3	-	1	-	-	-	-	-
školství	252	1	-	5	-	-	-	1	-	-	-
zdravotnictví, veterinární a sociální činnosti	287	1	-	4	-	-	-	-	-	-	-
ostatní veřejné a osobní služby	191	-	-	-	-	1	1	-	1	-	-
nezjištěno	204	-	-	4	-	-	1	1	1	-	-
ekonomicky aktivní osoby úhrnem	2657	2	1	35	-	2	2	2	6	3	-
<b>E. Pracující s druhým zaměstnáním</b>											
jako samostatně činní	48	-	-	1	-	-	-	-	-	1	-
ostatní	65	-	-	-	-	-	-	-	-	-	-
pracující s druhým zaměstnáním úhrnem	113	-	-	1	-	-	-	-	-	1	-

2. Ženy

Tab. č. 154 Obyvatelstvo podle národnosti, podle nejvyššího ukončeného vzdělání, ekonomické aktivity, postavení v zaměstnání, odvětví ekonomické činnosti, druhého zaměstnání a podle pohlaví

Domažlice

Nejvyšší ukončené vzdělání, ekonomická aktivita, postavení v zaměstnání, odvětví ekonomické činnosti, druhé zaměstnání	Národnost										Obyvatelstvo celkem	
	bulharská	rumunská	řecká	vietnamská	albánská	chorvatská	srbská	jiná	dvoji	nezjištěno		
<b>C. Postavení v zaměstnání ekonomicky aktivních osob</b>												
zaměstnavatelé	-	-	-	-	-	-	-	-	1	-	1	81
z toho:												
s 1 - 19 zaměstnanci	B	B	B	B	B	B	B	B	B	B	B	B
s 20 - 49 zaměstnanci	B	B	B	B	B	B	B	B	B	B	B	B
s 50 - 99 zaměstnanci	B	B	B	B	B	B	B	B	B	B	B	B
se 100 a více zaměstnanci	B	B	B	B	B	B	B	B	B	B	B	B
zaměstnanci v pracovním a služebním poměru	1	-	-	-	-	-	-	-	-	1	39	2216
ostatní zaměstnanci	-	-	-	1	-	-	-	1	1	1	3	157
samostatně činní	-	-	1	26	-	-	-	2	-	-	5	192
členové produkčních družstev	-	-	-	-	-	-	-	-	-	-	-	9
pomáhající rodinní příslušníci	-	-	-	2	-	-	-	-	-	-	3	27
nezjištěné postavení v zaměstnání	-	-	-	3	-	-	-	-	1	-	3	123
ekonomicky aktivní osoby úhrnem	1	-	1	32	-	-	-	4	3	3	54	2805
<b>D. Odvětví ekonomické činnosti ekonomicky aktivních osob</b>												
zemědělství, lesnictví, rybolov	-	-	-	-	-	-	-	-	-	-	1	58
průmysl	1	-	-	2	-	-	-	-	1	-	8	610
stavebnictví	-	-	-	-	-	-	-	-	-	-	1	44
obchod, opravy motor. vozidel a spotř. zboží	-	-	-	23	-	-	-	2	1	-	7	294
pohostinství a ubytování	-	-	-	-	-	-	-	-	-	-	7	168
doprava, pošty a telekomunikace	-	-	-	-	-	-	-	-	-	-	1	122
peněžnictví a pojišťovnictví	-	-	-	-	-	-	-	-	-	-	3	129
činnosti v oblasti nemovitostí, služby pro podniky	-	-	-	-	-	-	-	-	-	-	1	103
výzkum a vývoj	-	-	-	-	-	-	-	-	-	-	-	-
veřejná správa, obrana, sociální zabezpečení	-	-	-	-	-	-	-	-	1	-	7	293
školství	-	-	-	-	-	-	-	-	-	-	4	263
zdravotnictví, veterinární a sociální činnosti	-	-	-	-	-	-	-	-	-	-	6	298
ostatní veřejné a osobní služby	-	-	-	-	-	-	-	-	-	-	4	198
nezjištěno	-	-	1	7	-	-	-	2	-	-	4	225
ekonomicky aktivní osoby úhrnem	1	-	1	32	-	-	-	4	3	3	54	2805
<b>E. Pracující s druhým zaměstnáním</b>												
jako samostatně činní	-	-	-	-	-	-	-	-	-	-	1	51
ostatní	-	-	-	-	-	-	-	-	-	-	4	69
pracující s druhým zaměstnáním úhrnem	-	-	-	-	-	-	-	-	-	-	5	120

3. Muži a ženy úhrnem

Tab. č. 154 Obyvatelstvo podle národnosti, podle nejvyššího ukončeného vzdělání, ekonomické aktivity, postavení v zaměstnání, odvětví ekonomické činnosti, druhého zaměstnání a podle pohlaví

Domažlice

Nejvyšší ukončené vzdělání, ekonomická aktivita, postavení v zaměstnání, odvětví ekonomické činnosti, druhé zaměstnání	Národnost										
	česká	moravská	slezská	slovenská	polská	německá	romská	maďarská	ukrajinská	ruská	rusínská
<b>A. Nejvyšší ukončené vzdělání</b>											
bez vzdělání	12	-	-	-	-	-	1	-	-	-	-
neukončené základní vzdělání	11	-	-	1	-	-	-	-	-	-	-
základní vzdělání	1613	2	-	33	-	5	10	2	5	1	1
vyučení bez maturity	1627	2	-	20	-	6	-	-	3	1	-
střední odborné bez maturity	1591	-	-	23	1	1	-	1	-	-	-
učební obory s maturitou	65	-	-	1	-	1	-	-	1	-	-
úplné střední všeobecné s maturitou	669	1	1	6	-	1	1	1	-	-	-
úplné střední odborné s maturitou	1996	6	-	30	-	6	-	1	4	-	-
nástavbové studium	212	-	-	5	-	-	-	-	-	-	-
vyšší odborné vzdělání	109	-	-	2	-	-	-	-	-	1	-
vysokoškolské bakalářské	41	-	-	-	1	-	-	-	-	-	-
vysokoškolské	746	4	-	25	1	1	-	1	-	-	-
vědecká příprava	8	-	-	-	-	-	-	-	-	-	-
nezjištěno	78	-	-	1	-	1	-	-	-	1	-
děti do 15 let	1580	-	-	7	-	2	8	-	1	-	-
obyvatelstvo úhrnem	10358	15	1	154	3	24	20	6	14	4	1
<b>B. Ekonomická aktivita</b>											
ekonomicky aktivní osoby	5585	10	1	103	3	13	4	4	9	3	-
v tom:											
zaměstnané osoby, zaměstnavatelé, sam. činní	5010	9	1	89	3	10	-	2	8	3	-
pracující důchodci	200	-	-	5	-	3	-	-	-	-	-
pracující studenti a učni	24	-	-	-	-	-	-	-	-	-	-
ženy na mateřské dovolené	98	1	-	5	-	-	-	1	-	-	-
nezaměstnaní	253	-	-	4	-	-	4	1	1	-	-
ekonomicky neaktivní osoby	4729	5	-	51	-	11	15	2	5	1	1
v tom:											
nepracující důchodci	2242	5	-	38	-	8	4	2	1	1	1
ostatní s vlastním zdrojem obživy	109	-	-	4	-	-	-	-	1	-	-
žáci, studenti, učni	1733	-	-	8	-	1	8	-	2	-	-
ostatní závislé osoby	645	-	-	1	-	2	3	-	1	-	-
osoby s nezj. ek. aktivitou	44	-	-	-	-	-	1	-	-	-	-
obyvatelstvo úhrnem	10358	15	1	154	3	24	20	6	14	4	1

3. Muži a ženy úhrnem

Tab. č. 154 Obyvatelstvo podle národnosti, podle nejvyššího ukončeného vzdělání, ekonomické aktivity, postavení v zaměstnání, odvětví ekonomické činnosti, druhého zaměstnání a podle pohlaví

Domažlice

Nejvyšší ukončené vzdělání, ekonomická aktivita, postavení v zaměstnání, odvětví ekonomické činnosti, druhé zaměstnání	Národnost										Obyvatelstvo celkem	
	bulharská	rumunská	řecká	vietnamská	albánská	chorvatská	srbská	jiná	dvoji	nezjištěno		
A. Nejvyšší ukončené vzdělání												
bez vzdělání	-	-	-	-	-	-	-	-	-	-	2	15
neukončené základní vzdělání	-	-	-	1	-	-	-	-	-	-	2	15
základní vzdělání	-	-	2	15	-	-	-	1	5	42	1737	
vyučení bez maturity	-	-	-	5	-	-	-	1	-	35	1700	
střední odborné bez maturity	-	-	-	16	-	-	-	2	-	36	1671	
učební obory s maturitou	1	-	-	8	-	-	-	3	-	4	84	
úplné střední všeobecné s maturitou	-	-	-	21	-	1	-	10	2	21	735	
úplné střední odborné s maturitou	-	-	-	9	-	-	-	2	2	40	2096	
nástavbové studium	-	-	-	-	-	-	-	2	1	9	229	
vyšší odborné vzdělání	-	-	-	2	-	-	-	-	1	3	118	
vysokoškolské bakalářské	-	-	-	-	-	-	-	1	-	2	45	
vysokoškolské	-	-	-	6	-	-	-	-	-	10	794	
vědecká příprava	-	-	-	-	-	-	-	-	-	-	8	
nezjištěno	-	-	-	9	-	-	-	2	-	35	127	
děti do 15 let	-	-	-	33	-	-	-	8	1	34	1674	
obyvatelstvo úhrnem	1	-	2	125	-	1	-	32	12	275	11048	
B. Ekonomická aktivita												
ekonomicky aktivní osoby	1	-	2	82	-	-	-	19	8	135	5982	
v tom:												
zaměstnané osoby, zaměstnavatelé, sam. činní	1	-	1	77	-	-	-	19	4	124	5361	
pracující důchodci	-	-	1	2	-	-	-	-	2	2	215	
pracující studenti a učni	-	-	-	1	-	-	-	-	-	-	25	
ženy na mateřské dovolené	-	-	-	2	-	-	-	-	1	2	110	
nezaměstnaní	-	-	-	-	-	-	-	-	1	7	271	
ekonomicky neaktivní osoby	-	-	-	40	-	1	-	11	4	111	4987	
v tom:												
nepřpracující důchodci	-	-	-	-	-	1	-	1	1	51	2356	
ostatní s vlastním zdrojem obživy	-	-	-	-	-	-	-	-	1	4	119	
žáci, studenti, učni	-	-	-	12	-	-	-	7	2	40	1813	
ostatní závislé osoby	-	-	-	28	-	-	-	3	-	16	699	
osoby s nezj. ek. aktivitou	-	-	-	3	-	-	-	2	-	29	79	
obyvatelstvo úhrnem	1	-	2	125	-	1	-	32	12	275	11048	

3. Muži a ženy úhrnem

Tab. č. 154 Obyvatelstvo podle národnosti, podle nejvyššího ukončeného vzdělání, ekonomické aktivity, postavení v zaměstnání, odvětví ekonomické činnosti, druhého zaměstnání a podle pohlaví

Domažlice

Nejvyšší ukončené vzdělání, ekonomická aktivita, postavení v zaměstnání, odvětví ekonomické činnosti, druhé zaměstnání	Národnost										
	česká	moravská	slezská	slovenská	polská	německá	romská	maďarská	ukrajinská	ruská	rusínská
<b>C. Postavení v zaměstnání ekonomicky aktivních osob</b>											
zaměstnavatelé	242	-	-	4	-	2	-	-	-	-	-
z toho:											
s 1 - 19 zaměstnanci	B	B	B	B	B	B	B	B	B	B	B
s 20 - 49 zaměstnanci	B	B	B	B	B	B	B	B	B	B	B
s 50 - 99 zaměstnanci	B	B	B	B	B	B	B	B	B	B	B
se 100 a více zaměstnanci	B	B	B	B	B	B	B	B	B	B	B
zaměstnanci v pracovním a služebním poměru	4274	10	1	78	3	6	1	2	5	1	-
ostatní zaměstnanci	292	-	-	11	-	1	-	-	1	-	-
samostatně činní	498	-	-	7	-	4	-	-	2	2	-
členové produkčních družstev	22	-	-	-	-	-	-	-	-	-	-
pomáhající rodinní příslušníci	33	-	-	-	-	-	-	-	-	-	-
nezjištěné postavení v zaměstnání	224	-	-	3	-	-	3	2	1	-	-
ekonomicky aktivní osoby úhrnem	5585	10	1	103	3	13	4	4	9	3	-
<b>D. Odvětví ekonomické činnosti ekonomicky aktivních osob</b>											
zemědělství, lesnictví, rybolov	195	1	-	1	-	-	-	-	2	-	-
průmysl	1411	3	-	29	-	1	-	-	3	2	-
stavebnictví	266	-	-	7	-	2	-	1	-	-	-
obchod, opravy motor. vozidel a spotř. zboží	514	-	-	7	1	2	-	-	-	-	-
pohostinství a ubytování	278	-	-	6	-	2	-	1	2	-	-
doprava, pošty a telekomunikace	405	-	-	6	-	-	-	-	-	1	-
peněžnictví a pojišťovnictví	187	-	-	-	-	-	-	-	-	-	-
činnosti v oblasti nemovitostí, služby pro podniky	188	-	-	3	-	1	-	-	-	-	-
výzkum a vývoj	4	-	-	-	-	-	-	-	-	-	-
veřejná správa, obrana, sociální zabezpečení	692	3	1	25	1	2	-	-	-	-	-
školství	320	1	-	5	-	-	-	1	-	-	-
zdravotnictví, veterinární a sociální činnosti	364	1	-	5	-	-	-	-	-	-	-
ostatní veřejné a osobní služby	369	1	-	2	-	2	1	-	1	-	-
nezjištěno	392	-	-	7	1	1	3	1	1	-	-
ekonomicky aktivní osoby úhrnem	5585	10	1	103	3	13	4	4	9	3	-
<b>E. Pracující s druhým zaměstnáním</b>											
jako samostatně činní	138	-	-	3	-	-	-	-	1	1	-
ostatní	132	-	-	3	-	1	-	-	-	-	-
pracující s druhým zaměstnáním úhrnem	270	-	-	6	-	1	-	-	1	1	-

3. Muži a ženy úhrnem

**Tab. č. 154** Obyvatelstvo podle národnosti, podle nejvyššího ukončeného vzdělání, ekonomické aktivity, postavení v zaměstnání, odvětví ekonomické činnosti, druhého zaměstnání a podle pohlaví

Domažlice

Nejvyšší ukončené vzdělání, ekonomická aktivita, postavení v zaměstnání, odvětví ekonomické činnosti, druhé zaměstnání	Národnost										Obyvatelstvo celkem
	bulharská	rumunská	řecká	vietnamská	albánská	chorvatská	srbská	jiná	dvoji	nezjištěno	
<b>C. Postavení v zaměstnání ekonomicky aktivních osob</b>											
zaměstnavatelé	-	-	-	2	-	-	-	7	-	3	260
z toho:											
s 1 - 19 zaměstnanci	B	B	B	B	B	B	B	B	B	B	B
s 20 - 49 zaměstnanci	B	B	B	B	B	B	B	B	B	B	B
s 50 - 99 zaměstnanci	B	B	B	B	B	B	B	B	B	B	B
se 100 a více zaměstnanci	B	B	B	B	B	B	B	B	B	B	B
zaměstnanci v pracovním a služebním poměru	1	-	-	-	-	-	-	5	6	93	4486
ostatní zaměstnanci	-	-	-	3	-	-	-	2	1	6	317
samostatně činní	-	-	1	70	-	-	-	5	-	18	607
členové produkčních družstev	-	-	-	-	-	-	-	-	-	-	22
pomáhající rodinní příslušníci	-	-	1	2	-	-	-	-	-	4	40
nezjištěné postavení v zaměstnání	-	-	-	5	-	-	-	-	1	11	250
ekonomicky aktivní osoby úhrnem	1	-	2	82	-	-	-	19	8	135	5982
<b>D. Odvětví ekonomické činnosti ekonomicky aktivních osob</b>											
zemědělství, lesnictví, rybolov	-	-	-	-	-	-	-	-	-	4	203
průmysl	1	-	1	7	-	-	-	1	1	29	1489
stavebnictví	-	-	-	-	-	-	-	1	-	6	283
obchod, opravy motor. vozidel a spotř. zboží	-	-	-	60	-	-	-	12	1	10	607
pohostinství a ubytování	-	-	-	-	-	-	-	-	-	12	301
doprava, pošta a telekomunikace	-	-	-	-	-	-	-	-	-	9	421
peněžnictví a pojišťovnictví	-	-	-	-	-	-	-	-	1	4	192
činnosti v oblasti nemovitostí, služby pro podniky	-	-	-	-	-	-	-	-	-	4	196
výzkum a vývoj	-	-	-	-	-	-	-	-	-	-	4
veřejná správa, obrana, sociální zabezpečení	-	-	-	-	-	-	-	-	3	20	747
školství	-	-	-	-	-	-	-	-	-	6	333
zdravotnictví, veterinární a sociální činnosti	-	-	-	-	-	-	-	-	-	7	377
ostatní veřejné a osobní služby	-	-	-	-	-	-	-	2	2	9	389
nezjištěno	-	-	1	15	-	-	-	3	-	15	440
ekonomicky aktivní osoby úhrnem	1	-	2	82	-	-	-	19	8	135	5982
<b>E. Pracující s druhým zaměstnáním</b>											
jako samostatně činní	-	-	-	2	-	-	-	-	-	4	149
ostatní	-	-	-	1	-	-	-	-	-	6	143
pracující s druhým zaměstnáním úhrnem	-	-	-	3	-	-	-	-	-	10	292

1. Muži

Tab. č. 155 Obyvatelstvo 15leté a starší podle věku,  
podle nejvyššího ukončeného vzdělání, oborů vzdělání a podle pohlaví

Domažlice

Nejvyšší ukončené vzdělání, obory vzdělání	Věk												Obyvatelstvo celkem	z toho ekonom. aktivní
	15 - 19	20 - 24	25 - 29	30 - 34	35 - 39	40 - 44	45 - 49	50 - 54	55 - 59	60 - 64	65+	nezjištěno		
Základní vzdělání (vč. neukončeného)	278	42	35	16	15	23	37	35	34	21	100	-	636	212
Střední vzdělání celkem	38	199	205	140	153	157	208	203	121	90	279	1	1794	1370
v tom:														
učňovské	14	89	65	41	58	93	129	125	72	62	178	1	927	661
odborné	24	110	140	99	95	64	79	78	49	28	101	-	867	709
technické vědy a nauky	14	66	110	78	80	50	65	63	38	18	51	-	633	538
zemědělsko-lesnické vědy	3	13	13	13	8	6	6	7	2	4	8	-	83	71
ekonomické obory	-	-	1	-	-	1	-	-	-	1	10	-	13	3
ostatní společenské vědy	6	27	13	3	4	5	4	4	2	1	11	-	80	63
ostatní obory vč. nezjištěno	1	4	3	5	3	2	4	4	7	4	21	-	58	34
Úplné střední celkem	23	216	173	122	116	110	134	122	96	67	133	1	1313	1035
v tom:														
učňovské	2	15	13	9	5	5	2	-	-	1	3	-	55	51
odborné	14	140	103	84	87	87	108	98	81	49	79	-	930	778
technické vědy a nauky	6	59	55	53	55	56	73	64	56	31	33	-	541	473
zemědělsko-lesnické vědy	2	18	22	9	12	11	5	20	8	8	11	-	126	105
zdravotnické obory	-	-	-	1	-	-	-	-	-	-	1	-	2	1
ekonomické obory	3	47	10	5	7	4	7	6	5	5	20	-	119	82
pedagogické obory	-	-	-	1	-	-	-	2	1	-	-	-	4	3
ostatní obory vč. nezjištěno	3	16	16	15	13	16	23	6	11	5	14	-	138	114
všeobecné	7	61	57	29	24	18	24	24	15	17	51	1	328	206
Návštbobvé stúdiúm	-	16	21	4	7	4	6	7	5	6	6	-	82	73
Vyšší odborné vzdělání	-	5	3	-	2	3	2	7	6	7	24	-	59	32
Vysokoškolské vzdělání celkem	-	23	56	48	60	59	81	55	42	32	67	-	523	433
v tom:														
přirodní vědy a nauky	-	4	4	1	2	1	1	3	1	1	4	-	22	16
technické vědy a nauky	-	5	18	19	24	21	29	19	11	5	8	-	159	143
z toho:														
strojírenství a strojní výroba	-	1	6	5	8	5	10	10	2	2	-	-	49	45
elektrotechn., telek. a výpoč. techn.	-	4	4	7	10	12	11	6	6	-	4	-	64	57
stavebnictví, architektura	-	-	4	5	1	4	2	2	2	2	2	-	24	23
zemědělsko-lesnické vědy	-	1	2	5	4	6	2	8	10	6	6	-	50	45
zdravotnictví, lékařské vědy	-	-	3	2	8	5	9	5	3	5	15	-	55	43
společenské vědy a nauky	-	12	26	17	19	23	32	17	14	11	25	-	196	160
z toho:														
filozofie, teologie	-	-	-	1	-	1	-	-	-	1	2	-	5	2
ekonomie	-	8	12	4	6	7	9	1	3	3	6	-	59	45
politologie, právo	-	1	4	3	8	5	9	11	5	4	5	-	55	49
pedagogika	-	3	7	8	3	7	7	4	5	2	10	-	56	46
vědy a nauky o kultuře a umění	-	-	-	-	-	-	-	1	-	-	3	-	4	-
vojenské vědy a nauky	-	-	-	1	3	3	2	1	1	2	1	-	14	11
ostatní obory vč. nezjištěno	-	1	3	3	-	-	6	1	2	2	5	-	23	15
z vysokoškolského vzdělání bakalářské	-	9	7	3	3	-	1	1	-	-	3	-	27	14
Vědecká příprava	-	-	1	-	1	1	-	1	1	-	2	-	7	5
Osoby bez vzdělání	-	-	1	1	2	-	2	1	-	-	1	-	8	3
Osoby s nezjištěným vzděláním	4	6	9	9	4	6	6	5	2	1	6	1	59	14
Úhrn obyvatel 15letých a starších	343	507	504	340	360	363	476	436	307	224	618	3	4481	3177



2. Ženy

Tab. č. 155 Obyvatelstvo 15leté a starší podle věku,  
podle nejvyššího ukončeného vzdělání, oborů vzdělání a podle pohlaví

Domažlice

Nejvyšší ukončené vzdělání, obory vzdělání	Věk												Obyvatelstvo celkem	z toho ekonom. aktivní
	15 - 19	20 - 24	25 - 29	30 - 34	35 - 39	40 - 44	45 - 49	50 - 54	55 - 59	60 - 64	65+	nezjištěno		
Základní vzdělání (vč. neukončeného)	248	24	28	13	33	38	62	56	76	84	453	1	1116	229
Střední vzdělání celkem	21	107	159	126	113	153	192	163	86	88	369	-	1577	952
v tom:														
učňovské	7	43	47	45	52	88	114	88	50	51	188	-	773	446
odborné	14	64	112	81	61	65	78	75	36	37	181	-	804	506
technické vědy a nauky	3	16	48	26	23	17	29	25	5	10	23	-	225	171
zemědělsko-lesnické vědy	-	5	3	3	5	2	4	7	4	4	6	-	43	26
ekonomické obory	-	1	1	2	5	7	16	11	17	10	56	-	126	49
ostatní společenské vědy	10	40	49	43	26	32	27	25	7	7	53	-	319	222
ostatní obory vč. nezjištěno	1	2	11	7	2	7	2	7	3	6	43	-	91	38
Úplně střední celkem	42	261	231	166	163	121	176	149	116	75	102	-	1602	1195
v tom:														
učňovské	-	12	4	2	3	1	2	2	-	1	2	-	29	24
odborné	27	166	155	117	127	111	143	103	93	47	77	-	1166	910
technické vědy a nauky	1	19	26	14	16	12	16	15	12	3	3	-	137	115
zemědělsko-lesnické vědy	2	18	15	11	17	7	8	10	4	-	2	-	94	82
zdravotnické obory	3	20	37	22	16	27	23	24	25	10	17	-	224	170
ekonomické obory	16	71	59	49	49	54	78	35	36	18	22	-	487	393
pedagogické obory	1	11	9	6	16	6	7	13	8	7	26	-	110	69
ostatní obory vč. nezjištěno	4	27	9	15	13	5	11	6	8	9	7	-	114	81
všeobecné	15	83	72	47	33	9	31	44	23	27	23	-	407	261
Nástavbové studium	2	21	18	9	18	17	22	20	4	9	7	-	147	118
Vyšší odborné vzdělání	-	10	4	2	4	7	4	3	5	3	17	-	59	36
Vysokoškolské vzdělání celkem	-	20	46	26	46	41	42	38	28	15	14	-	316	265
v tom:														
přírodní vědy a nauky	-	2	3	1	2	1	2	3	-	1	1	-	16	13
technické vědy a nauky	-	2	3	1	2	3	3	-	1	1	-	-	16	13
z toho:														
strojírenství a strojn. výroba	-	-	-	-	1	2	-	-	-	1	-	-	4	3
elektrotechn., telek. a výpoč. techn.	-	-	-	-	-	-	-	-	-	-	-	-	-	-
stavebnictví, architektura	-	-	2	-	-	-	1	-	1	-	-	-	4	3
zemědělsko-lesnické vědy	-	-	2	1	4	2	2	1	3	-	-	-	15	14
zdravotnictví, lékařské vědy	-	1	6	2	5	9	3	9	2	8	4	-	49	41
společenské vědy a nauky	-	15	32	21	30	25	32	23	21	5	8	-	212	178
z toho:														
filozofie, teologie	-	1	3	1	-	-	4	-	-	1	-	-	10	8
ekonomie	-	9	11	4	10	4	4	8	-	-	-	-	50	45
politologie, právo	-	-	4	-	1	1	2	1	-	-	2	-	11	9
pedagogika	-	5	13	13	17	20	21	14	20	4	6	-	133	109
vědy a nauky o kultuře a umění	-	-	-	-	-	-	-	-	-	-	1	-	1	-
vojenské vědy a nauky	-	-	-	-	-	-	-	-	-	-	-	-	-	-
ostatní obory vč. nezjištěno	-	-	-	-	3	1	-	2	1	-	-	-	7	6
z vysokoškolského vzdělání bakalářské	-	8	5	-	-	2	1	-	1	1	-	-	18	13
Vědecká příprava	-	-	-	-	-	-	-	-	-	-	1	-	1	-
Osoby bez vzdělání	-	1	1	-	-	1	-	-	-	1	3	-	7	-
Osoby s nezjištěným vzděláním	8	10	11	5	1	2	6	1	3	2	17	2	68	10
Úhrn obyvatel 15letých a starších	321	454	498	347	378	380	504	430	318	277	983	3	4893	2805

3. Muži a ženy úhrnem

Tab. č. 155 Obyvatelstvo 15leté a starší podle věku,  
podle nejvyššího ukončeného vzdělání, oborů vzdělání a podle pohlaví

Domažlice

Nejvyšší ukončené vzdělání, obory vzdělání	Věk												Obyvatelstvo celkem	z toho ekonom. aktivní
	15 - 19	20 - 24	25 - 29	30 - 34	35 - 39	40 - 44	45 - 49	50 - 54	55 - 59	60 - 64	65+	nezjištěno		
Základní vzdělání (vč. neukončeného)	526	66	63	29	48	61	99	91	110	105	553	1	1752	441
Střední vzdělání celkem	59	306	364	266	266	310	400	366	207	178	648	1	3371	2322
v tom:														
učňovské	21	132	112	86	110	181	243	213	122	113	366	1	1700	1107
odborné	38	174	252	180	156	129	157	153	85	65	282	-	1671	1215
technické vědy a nauky	17	82	158	104	103	67	94	88	43	28	74	-	858	709
zemědělsko-lesnické vědy	3	18	16	16	13	8	10	14	6	8	14	-	126	97
ekonomické obory	-	1	2	2	5	8	16	11	17	11	66	-	139	52
ostatní společenské vědy	16	67	62	46	30	37	31	29	9	8	64	-	399	285
ostatní obory vč. nezjištěno	2	6	14	12	5	9	6	11	10	10	64	-	149	72
Úplně střední celkem	65	477	404	288	279	231	310	271	212	142	235	1	2915	2230
v tom:														
učňovské	2	27	17	11	8	6	4	2	-	2	5	-	84	75
odborné	41	306	258	201	214	198	251	201	174	96	156	-	2096	1688
technické vědy a nauky	7	78	81	67	71	68	89	79	68	34	36	-	678	588
zemědělsko-lesnické vědy	4	36	37	20	29	18	13	30	12	8	13	-	220	187
zdravotnické obory	3	20	37	23	16	27	23	24	25	10	18	-	226	171
ekonomické obory	19	118	69	54	56	58	85	41	41	23	42	-	606	475
pedagogické obory	1	11	9	7	16	6	7	15	9	7	26	-	114	72
ostatní obory vč. nezjištěno	7	43	25	30	26	21	34	12	19	14	21	-	252	195
všeobecné	22	144	129	76	57	27	55	68	38	44	74	1	735	467
Nástavbové studium	2	37	39	13	25	21	28	27	9	15	13	-	229	191
Vyšší odborné vzdělání	-	15	7	2	6	10	6	10	11	10	41	-	118	68
Vysokoškolské vzdělání celkem	-	43	102	74	106	100	123	93	70	47	81	-	839	698
v tom:														
přírodní vědy a nauky	-	6	7	2	4	2	3	6	1	2	5	-	38	29
technické vědy a nauky	-	7	21	20	26	24	32	19	12	6	8	-	175	156
z toho:														
strojírenství a strojn. výroba	-	1	6	5	9	7	10	10	2	3	-	-	53	48
elektrotechn., telek. a výpoč. techn.	-	4	4	7	10	12	11	6	6	-	4	-	64	57
stavebnictví, architektura	-	-	6	5	1	4	3	2	3	2	2	-	28	26
zemědělsko-lesnické vědy	-	1	4	6	8	8	4	9	13	6	6	-	65	59
zdravotnictví, lékařské vědy	-	1	9	4	13	14	12	14	5	13	19	-	104	84
společenské vědy a nauky	-	27	58	38	49	48	64	40	35	16	33	-	408	338
z toho:														
filozofie, teologie	-	1	3	2	-	1	4	-	-	2	2	-	15	10
ekonomie	-	17	23	8	16	11	13	9	3	3	6	-	109	90
politologie, právo	-	1	8	3	9	6	11	12	5	4	7	-	66	58
pedagogika	-	8	20	21	20	27	28	18	25	6	16	-	189	155
vědy a nauky o kultuře a umění	-	-	-	-	-	-	-	1	-	-	4	-	5	-
vojenské vědy a nauky	-	-	-	1	3	3	2	1	1	2	1	-	14	11
ostatní obory vč. nezjištěno	-	1	3	3	3	1	6	3	3	2	5	-	30	21
z vysokoškolského vzdělání bakalářské	-	17	12	3	3	2	2	1	1	1	3	-	45	27
Vědecká příprava	-	-	1	-	1	1	-	1	1	-	3	-	8	5
Osoby bez vzdělání	-	1	2	1	2	1	2	1	-	1	4	-	15	3
Osoby s nezjištěným vzděláním	12	16	20	14	5	8	12	6	5	3	23	3	127	24
Úhrn obyvatel 15letých a starších	664	961	1002	687	738	743	980	866	625	501	1601	6	9374	5982

1. Muži

Tab. č. 156 Obyvatelstvo podle věku, podle náboženského vyznání  
a podle pohlaví

Domažlice

Náboženské vyznání	Věk												Obyvatelstvo celkem
	- 14	15 - 19	20 - 24	25 - 29	30 - 34	35 - 39	40 - 49	50 - 59	60 - 69	70 - 79	80+	nezjištěno	
Bez vyznání	614	252	368	346	228	249	537	365	146	115	16	2	3238
Věřící	104	48	85	92	65	71	202	281	265	187	49	1	1450
v tom:													
Církev římskokatolická	89	40	66	75	55	56	173	250	237	164	46	1	1252
Českobratrská církev evangelická	4	2	-	2	1	3	5	8	11	12	-	-	48
Církev československá husitská	1	1	1	-	-	-	4	2	5	6	-	-	20
Církev řeckokatolická	-	-	-	-	-	-	-	1	-	-	1	-	2
Pravoslavná církev v českých zemích	1	-	1	-	-	-	-	-	-	-	1	-	3
Bratrská jednota baptistů	-	-	-	-	1	-	-	-	-	-	-	-	1
Církev adventistů sedmého dne	-	-	1	-	2	-	1	-	-	-	-	-	4
Církev bratrská	-	-	-	-	-	-	-	1	-	1	-	-	2
Evangelická církev a. v. v ČR	-	-	-	-	-	-	1	3	-	-	-	-	4
Evangelická církev metodistická	-	-	-	1	-	-	1	-	1	-	-	-	3
Jednota bratrská	-	-	-	-	-	-	-	-	-	-	-	-	-
Křesťanské sbory	1	-	1	-	-	-	2	-	-	-	-	-	4
Luterská evangelická církev a. v. v ČR	-	-	-	-	-	-	-	-	-	-	-	-	-
Novoapostolská církev v ČR	-	-	-	-	-	-	-	-	-	-	-	-	-
Slezská církev evangelická a. v.	-	-	-	-	-	-	-	-	-	-	-	-	-
Starokatolická církev v ČR	-	-	-	-	-	-	-	-	-	-	-	-	-
Federace židovských obcí v ČR	-	-	-	1	-	-	-	-	-	-	-	-	1
Apoštolská církev	-	-	-	-	-	-	-	-	-	-	-	-	-
Náboženská společnost českých unitářů	-	-	-	-	-	-	-	-	-	-	-	-	-
Náboženská společnost Svědkové Jehovovi	1	-	-	-	-	2	1	-	-	-	-	-	4
Církev Ježíše Krista Sv. posledních dnů	-	-	-	-	-	-	-	-	1	-	-	-	1
Církev sjednocení	-	-	-	-	-	-	-	-	-	-	-	-	-
Scientologická církev	-	-	-	-	-	-	-	-	-	-	-	-	-
Křesťanská společenství	1	2	-	4	-	1	2	2	-	-	-	-	12
Anglikánská církev	-	-	-	-	-	-	-	-	-	-	-	-	-
islám	-	-	2	1	-	-	-	-	-	1	-	-	4
buddhismus	1	-	5	1	2	-	2	-	-	-	-	-	11
hinduismus	-	-	-	-	-	-	-	-	-	-	-	-	-
hnutí Hare Kršna	-	-	-	-	-	-	-	-	-	-	-	-	-
ostatní a nepřesně určené	5	3	8	7	4	9	10	14	10	3	1	-	74
Nezjištěno	135	43	54	66	47	40	100	97	39	18	7	-	646
Obyvatelstvo úhrnem	853	343	507	504	340	360	839	743	450	320	72	3	5334

2. Ženy

Tab. č. 156 Obyvatelstvo podle věku, podle náboženského vyznání a podle pohlaví

Domažlice

Náboženské vyznání	Věk												Obyvatelstvo celkem
	- 14	15 - 19	20 - 24	25 - 29	30 - 34	35 - 39	40 - 49	50 - 59	60 - 69	70 - 79	80+	nezjištěno	
Bez vyznání	575	223	343	340	238	248	558	298	130	127	31	1	3112
Věřící	123	61	60	97	63	84	220	359	417	335	140	1	1960
v tom:													
Církev římskokatolická	110	52	53	77	50	72	201	324	372	299	120	1	1731
Českobratrská církev evangelická	4	2	2	1	-	2	6	13	15	17	10	-	72
Církev československá husitská	1	-	1	1	-	1	1	5	3	9	2	-	24
Církev řeckokatolická	-	-	-	-	-	-	-	-	-	1	-	-	1
Pravoslavná církev v českých zemích	-	-	-	-	2	-	1	1	1	2	1	-	8
Bratrská jednota baptistů	-	-	-	-	-	-	-	-	-	-	-	-	-
Církev adventistů sedmého dne	-	-	-	1	1	-	1	-	1	-	-	-	4
Církev bratrská	-	-	-	-	-	-	-	-	1	-	-	-	1
Evangelická církev a. v. v ČR	-	-	-	-	-	-	-	-	1	-	-	-	1
Evangelická církev metodistická	-	1	-	1	1	-	-	1	1	-	-	-	5
Jednota bratrská	-	-	-	-	-	-	-	-	2	-	-	-	2
Křesťanské sbory	1	-	-	-	1	1	1	1	-	-	-	-	5
Luterská evangelická církev a. v. v ČR	-	-	-	-	-	-	-	-	-	2	-	-	2
Novoapostolská církev v ČR	-	-	-	-	-	-	-	-	1	-	-	-	1
Slezská církev evangelická a. v.	-	-	-	-	-	-	-	-	1	-	-	-	1
Starokatolická církev v ČR	-	-	-	-	-	-	-	-	1	-	-	-	1
Federace židovských obcí v ČR	-	-	-	-	-	-	-	-	-	-	-	-	-
Apoštolská církev	-	-	-	-	-	-	-	-	1	-	-	-	1
Náboženská společnost českých unitářů	-	-	-	-	-	-	-	-	-	-	-	-	-
Náboženská společnost Svědkové Jehovovi	1	-	-	2	-	1	1	-	-	-	-	-	5
Církev Ježíše Krista Sv. posledních dnů	-	-	-	-	-	-	-	-	-	-	-	-	-
Církev sjednocení	-	-	-	-	-	-	-	-	-	-	-	-	-
Scientologická církev	-	-	-	-	-	-	-	-	-	-	-	-	-
Křesťanská společenství	1	-	1	1	1	1	-	-	-	-	-	-	5
Anglikánská církev	-	-	-	-	-	-	-	-	-	-	-	-	-
islám	-	-	-	-	-	-	-	-	-	-	-	-	-
buddhismus	-	1	1	-	1	-	1	-	-	-	-	-	4
hinduismus	-	-	-	-	-	-	-	-	-	-	-	-	-
hnutí Hare Kršna	-	-	-	1	-	-	-	-	-	-	-	-	1
ostatní a nepřesně určené	5	5	2	12	6	6	7	14	16	5	7	-	85
Nezjištěno	123	37	51	61	46	46	106	91	40	28	12	1	642
Obyvatelstvo úhrnem	821	321	454	498	347	378	884	748	587	490	183	3	5714

## 3. Muži a ženy úhrnem

Tab. č. 156 Obyvatelstvo podle věku, podle náboženského vyznání a podle pohlaví

Domažlice

Náboženské vyznání	Věk												Obyvatelstvo celkem
	- 14	15 - 19	20 - 24	25 - 29	30 - 34	35 - 39	40 - 49	50 - 59	60 - 69	70 - 79	80+	nezjištěno	
Bez vyznání	1189	475	711	686	466	497	1095	663	276	242	47	3	6350
Věřící	227	109	145	189	128	155	422	640	682	522	189	2	3410
v tom:													
Církev římskokatolická	199	92	119	152	105	128	374	574	609	463	166	2	2983
Českobratrská církev evangelická	8	4	2	3	1	5	11	21	26	29	10	-	120
Církev československá husitská	2	1	2	1	-	1	5	7	8	15	2	-	44
Církev řeckokatolická	-	-	-	-	-	-	-	1	-	1	1	-	3
Pravoslavná církev v českých zemích	1	-	1	-	2	-	1	1	1	2	2	-	11
Bratrská jednota baptistů	-	-	-	-	1	-	-	-	-	-	-	-	1
Církev adventistů sedmého dne	-	-	1	1	3	-	2	-	1	-	-	-	8
Církev bratrská	-	-	-	-	-	-	-	1	1	1	-	-	3
Evangelická církev a. v. v ČR	-	-	-	-	-	-	1	3	1	-	-	-	5
Evangelická církev metodistická	-	1	-	2	1	-	1	1	2	-	-	-	8
Jednota bratrská	-	-	-	-	-	-	-	-	2	-	-	-	2
Křesťanské sbory	2	-	1	-	1	1	3	1	-	-	-	-	9
Luterská evangelická církev a. v. v ČR	-	-	-	-	-	-	-	-	-	2	-	-	2
Novoapostolská církev v ČR	-	-	-	-	-	-	-	-	1	-	-	-	1
Slezská církev evangelická a. v.	-	-	-	-	-	-	-	-	1	-	-	-	1
Starokatolická církev v ČR	-	-	-	-	-	-	-	-	1	-	-	-	1
Federace židovských obcí v ČR	-	-	-	1	-	-	-	-	-	-	-	-	1
Apoštolská církev	-	-	-	-	-	-	-	-	1	-	-	-	1
Náboženská společnost českých unitářů	-	-	-	-	-	-	-	-	-	-	-	-	-
Náboženská společnost Svědkové Jehovovi	2	-	-	2	-	3	2	-	-	-	-	-	9
Církev Ježíše Krista Sv. posledních dnů	-	-	-	-	-	-	-	-	1	-	-	-	1
Církev sjednocení	-	-	-	-	-	-	-	-	-	-	-	-	-
Scientologická církev	-	-	-	-	-	-	-	-	-	-	-	-	-
Křesťanská společenství	2	2	1	5	1	2	2	2	-	-	-	-	17
Anglikánská církev	-	-	-	-	-	-	-	-	-	-	-	-	-
islám	-	-	2	1	-	-	-	-	-	1	-	-	4
buddhismus	1	1	6	1	3	-	3	-	-	-	-	-	15
hinduismus	-	-	-	-	-	-	-	-	-	-	-	-	-
hnutí Hare Kršna	-	-	-	1	-	-	-	-	-	-	-	-	1
ostatní a nepřesně určené	10	8	10	19	10	15	17	28	26	8	8	-	159
Nezjištěno	258	80	105	127	93	86	206	188	79	46	19	1	1288
Obyvatelstvo úhrnem	1674	664	961	1002	687	738	1723	1491	1037	810	255	6	11048

1. Muži

Tab. č. 157 Obyvatelstvo podle věku, podle místa trvalého pobytu  
v době narození a podle pohlaví

Domažlice

Místo trvalého pobytu v době narození	Věk										Obyvatelstvo celkem
	- 14	15 - 19	20 - 29	30 - 39	40 - 49	50 - 59	60 - 69	70 - 79	80+	nezjištěno	
Obyvatelstvo úhrnem	853	343	1011	700	839	743	450	320	72	3	5334
Narození v ČR celkem											
abs.	824	334	969	626	756	697	416	293	67	3	4985
%	96,6	97,4	95,8	89,4	90,1	93,8	92,4	91,6	93,1	100,0	93,5
v tom:											
v obci trval. pobytu											
abs.	716	233	645	254	242	219	114	85	25	-	2533
%	83,9	67,9	63,8	36,3	28,8	29,5	25,3	26,6	34,7	-	47,5
v jiné obci okresu											
abs.	78	60	201	211	271	258	119	80	23	1	1302
%	9,1	17,5	19,9	30,1	32,3	34,7	26,4	25,0	31,9	33,3	24,4
v jiném okrese kraje											
abs.	13	16	62	56	94	84	55	39	7	1	427
%	1,5	4,7	6,1	8,0	11,2	11,3	12,2	12,2	9,7	33,3	8,0
v jiném kraji											
abs.	17	25	61	105	149	136	128	89	12	1	723
%	2,0	7,3	6,0	15,0	17,8	18,3	28,4	27,8	16,7	33,3	13,6
Narození mimo okres trvalého pobytu:											
HI. m. Praha	4	2	3	10	13	22	19	5	-	-	78
Středočeský kraj celkem	3	1	9	15	18	19	21	23	2	-	111
Benešov	-	-	1	-	2	3	2	3	-	-	11
Beroun	-	-	-	1	3	3	1	2	-	-	10
Kladno	1	-	3	2	2	1	3	2	-	-	14
Kolín	-	-	1	1	-	2	6	4	-	-	14
Kutná Hora	-	-	-	1	2	2	3	1	-	-	9
Mělník	-	-	-	-	1	1	2	-	-	-	4
Mladá Boleslav	-	-	1	3	-	2	1	1	1	-	9
Nymburk	-	-	-	2	2	-	-	-	1	-	5
Praha-východ	-	-	1	3	1	1	-	1	-	-	7
Praha-západ	1	-	-	-	-	2	-	3	-	-	6
Příbram	1	1	2	1	3	-	2	3	-	-	13
Rakovník	-	-	-	1	2	2	1	3	-	-	9
Jihočeský kraj celkem	3	1	4	7	15	10	19	19	4	-	82
České Budějovice	1	1	-	-	-	3	3	2	1	-	11
Český Krumlov	-	-	-	2	1	-	2	2	-	-	7
Jindřichův Hradec	-	-	-	1	3	1	4	2	1	-	12
Písek	-	-	-	-	2	2	1	3	-	-	8
Prachatice	1	-	2	3	4	4	4	1	-	-	19
Strakonice	1	-	1	-	4	-	4	8	1	-	19
Tábor	-	-	1	1	1	-	1	1	1	-	6

1. Muži

Tab. č. 157 Obyvatelstvo podle věku, podle místa trvalého pobytu  
v době narození a podle pohlaví

Domažlice

Místo trvalého pobytu v době narození	Věk										nezjištěno	Obyvatelstvo celkem
	- 14	15 - 19	20 - 29	30 - 39	40 - 49	50 - 59	60 - 69	70 - 79	80+			
Píseňský kraj celkem	13	16	62	56	94	84	55	39	7	1	427	
Domažlice	-	-	-	-	-	-	-	-	-	-	-	
Klatovy	3	9	31	23	43	36	27	20	3	-	195	
Píseň-město	5	3	11	13	18	18	10	7	3	1	89	
Píseň-jih	-	-	4	5	6	11	7	5	1	-	39	
Píseň-sever	1	2	2	8	10	9	9	5	-	-	46	
Rokycany	1	1	-	-	5	6	1	1	-	-	15	
Tachov	3	1	14	7	12	4	1	1	-	-	43	
Karlovarský kraj celkem	2	7	15	13	26	10	1	-	-	-	74	
Cheb	1	-	5	10	12	3	1	-	-	-	32	
Karlovy Vary	1	2	6	2	7	4	-	-	-	-	22	
Sokolov	-	5	4	1	7	3	-	-	-	-	20	
Ústecký kraj celkem	2	4	7	13	20	17	8	6	-	1	78	
Děčín	-	-	1	3	3	4	1	1	-	-	13	
Chomutov	2	1	2	2	4	5	1	-	-	-	17	
Litoměřice	-	2	-	1	2	2	3	1	-	-	11	
Louny	-	1	-	-	5	2	1	3	-	-	12	
Most	-	-	1	3	2	2	-	1	-	1	10	
Teplice	-	-	2	3	1	1	-	-	-	-	7	
Ústí nad Labem	-	-	1	1	3	1	2	-	-	-	8	
Liberecký kraj celkem	-	-	4	5	5	6	2	2	2	-	26	
Česká Lípa	-	-	1	1	3	1	1	-	-	-	7	
Jablonec nad Nisou	-	-	2	-	-	1	-	2	-	-	5	
Liberec	-	-	1	3	-	3	-	-	-	-	7	
Semily	-	-	-	1	2	1	1	-	2	-	7	
Královéhradecký kraj celkem	1	3	7	5	6	6	8	5	1	-	42	
Hradec Králové	-	-	6	1	2	3	2	-	1	-	15	
Jičín	-	3	-	1	1	1	3	1	-	-	10	
Náchod	1	-	1	1	-	1	1	2	-	-	7	
Rychnov nad Kněžnou	-	-	-	-	1	1	2	1	-	-	5	
Trutnov	-	-	-	2	2	-	-	1	-	-	5	
Pardubický kraj celkem	-	1	2	8	2	12	4	8	2	-	39	
Chrudim	-	-	-	-	-	4	2	3	1	-	10	
Pardubice	-	-	-	4	-	3	-	2	-	-	9	
Svitavy	-	1	1	2	1	3	-	1	1	-	10	
Ústí nad Orlicí	-	-	1	2	1	2	2	2	-	-	10	

1. Muži

Tab. č. 157 Obyvatelstvo podle věku, podle místa trvalého pobytu  
v době narození a podle pohlaví

Domažlice

Místo trvalého pobytu v době narození	Věk										Obyvatelstvo celkem	
	- 14	15 - 19	20 - 29	30 - 39	40 - 49	50 - 59	60 - 69	70 - 79	80+	nezjištěno		
Vysočina celkem	-	-	-	4	10	5	12	4	-	-	-	35
Havlíčkův Brod	-	-	-	-	-	1	4	-	-	-	-	5
Jihlava	-	-	-	-	2	-	3	1	-	-	-	6
Pelhřimov	-	-	-	1	1	3	-	1	-	-	-	6
Třebíč	-	-	-	-	5	1	1	2	-	-	-	9
Žďár nad Sázavou	-	-	-	3	2	-	4	-	-	-	-	9
Jihomoravský kraj celkem	2	2	1	8	8	15	14	3	-	-	-	53
Blansko	-	-	-	-	1	1	2	-	-	-	-	4
Brno-město	-	-	1	-	1	2	1	-	-	-	-	5
Brno-venkov	-	1	-	1	1	4	5	-	-	-	-	12
Břeclav	-	1	-	4	-	1	4	1	-	-	-	11
Hodonín	-	-	-	3	-	4	-	1	-	-	-	8
Vyškov	2	-	-	-	2	-	2	-	-	-	-	6
Znojmo	-	-	-	-	3	3	-	1	-	-	-	7
Olomoucký kraj celkem	-	1	3	2	8	6	10	7	1	-	-	38
Jeseník	-	1	-	-	-	-	-	-	-	-	-	1
Olomouc	-	-	1	-	3	-	4	1	-	-	-	9
Prostějov	-	-	-	-	1	1	2	3	-	-	-	7
Přerov	-	-	-	2	3	3	2	2	-	-	-	12
Šumperk	-	-	2	-	1	2	2	1	1	-	-	9
Zlínský kraj celkem	-	1	1	4	2	3	6	4	-	-	-	21
Kroměříž	-	1	1	-	-	1	2	-	-	-	-	5
Uherské Hradiště	-	-	-	3	1	-	1	-	-	-	-	5
Vsetín	-	-	-	1	-	-	-	1	-	-	-	2
Zlín	-	-	-	-	1	2	3	3	-	-	-	9
Moravskoslezský kraj celkem	-	2	5	11	16	5	4	3	-	-	-	46
Bruntál	-	1	-	2	2	1	-	-	-	-	-	6
Frýdek-Místek	-	1	-	2	1	2	2	1	-	-	-	9
Karviná	-	-	1	5	4	-	-	-	-	-	-	10
Nový Jičín	-	-	2	-	3	1	-	1	-	-	-	7
Opava	-	-	-	1	-	1	1	1	-	-	-	4
Ostrava-město	-	-	2	1	6	-	1	-	-	-	-	10
Narození v cizině celkem												
abs.	9	1	19	50	59	31	26	15	3	-	-	213
%	1,1	0,3	1,9	7,1	7,0	4,2	5,8	4,7	4,2	-	-	4,0
v tom:												
Slovenská republika	1	-	4	18	41	26	13	12	-	-	-	115
země Evropské unie	-	-	-	1	1	2	-	1	2	-	-	7
ostatní země Evropy	1	-	1	3	2	3	11	1	-	-	-	22
země Asie	7	1	13	28	15	-	-	-	-	-	-	64
ostatní a nepřesně určené	-	-	1	-	-	-	2	1	1	-	-	5
Místo narození nezjištěno	20	8	23	24	24	15	8	12	2	-	-	136



2. Ženy

Tab. č. 157 Obyvatelstvo podle věku, podle místa trvalého pobytu  
v době narození a podle pohlaví

Domažlice

Místo trvalého pobytu v době narození	Věk										Obyvatelstvo celkem
	- 14	15 - 19	20 - 29	30 - 39	40 - 49	50 - 59	60 - 69	70 - 79	80+	nezjištěno	
Obyvatelstvo úhrnem	821	321	952	725	884	748	587	490	183	3	5714
Narození v ČR celkem											
abs.	787	311	911	672	838	705	539	448	165	2	5378
%	95,9	96,9	95,7	92,7	94,8	94,3	91,8	91,4	90,2	66,7	94,1
v tom:											
v obci trval. pobytu											
abs.	646	236	528	228	240	177	122	138	60	-	2375
%	78,7	73,5	55,5	31,4	27,1	23,7	20,8	28,2	32,8	-	41,6
v jiné obci okresu											
abs.	92	48	217	263	362	289	210	141	52	2	1676
%	11,2	15,0	22,8	36,3	41,0	38,6	35,8	28,8	28,4	66,7	29,3
v jiném okrese kraje											
abs.	21	12	74	73	107	111	83	71	26	-	578
%	2,6	3,7	7,8	10,1	12,1	14,8	14,1	14,5	14,2	-	10,1
v jiném kraji											
abs.	28	15	92	108	129	128	124	98	27	-	749
%	3,4	4,7	9,7	14,9	14,6	17,1	21,1	20,0	14,8	-	13,1
Narození mimo okres trvalého pobytu:											
HI. m. Praha	8	1	8	10	11	10	18	8	4	-	78
Středočeský kraj celkem	4	1	11	15	19	20	22	24	6	-	122
Benešov	-	-	-	-	1	1	-	3	-	-	5
Beroun	-	-	4	2	4	2	4	4	1	-	21
Kladno	-	-	4	4	2	3	1	4	2	-	20
Kolín	-	-	-	1	-	4	2	3	-	-	10
Kutná Hora	-	-	-	2	1	1	2	1	-	-	7
Mělník	-	-	-	-	3	1	2	1	-	-	7
Mladá Boleslav	-	-	1	2	-	2	-	2	1	-	8
Nymburk	2	-	-	1	2	1	3	-	1	-	10
Praha-východ	-	-	-	1	1	1	1	1	-	-	5
Praha-západ	1	-	-	-	-	1	-	-	-	-	2
Příbram	1	1	1	2	1	2	2	2	1	-	13
Rakovník	-	-	1	-	4	1	5	3	-	-	14
Jihočeský kraj celkem	3	2	10	8	19	25	25	21	3	-	116
České Budějovice	-	-	4	1	4	5	4	6	1	-	25
Český Krumlov	-	-	-	2	4	2	1	1	-	-	10
Jindřichův Hradec	-	-	1	-	1	2	1	1	1	-	7
Písek	1	2	1	2	2	3	4	4	-	-	19
Prachatice	1	-	1	1	3	4	6	3	-	-	19
Strakonice	-	-	1	-	3	6	6	5	1	-	22
Tábor	1	-	2	2	2	3	3	1	-	-	14

2. Ženy

Tab. č. 157 Obyvatelstvo podle věku, podle místa trvalého pobytu  
v době narození a podle pohlaví

Domažlice

Místo trvalého pobytu v době narození	Věk										Obyvatelstvo celkem
	- 14	15 - 19	20 - 29	30 - 39	40 - 49	50 - 59	60 - 69	70 - 79	80+	nezjištěno	
Plzeňský kraj celkem	21	12	74	73	107	111	83	71	26	-	578
Domažlice	-	-	-	-	-	-	-	-	-	-	-
Klatovy	10	4	27	29	48	54	30	34	10	-	246
Plzeň-město	6	7	20	17	14	12	15	11	9	-	111
Plzeň-jih	1	1	9	10	16	22	20	16	5	-	100
Plzeň-sever	1	-	4	7	4	11	9	8	1	-	45
Rokycany	-	-	3	1	7	4	6	1	1	-	23
Tachov	3	-	11	9	18	8	3	1	-	-	53
Karlovarský kraj celkem	3	5	22	20	19	12	2	5	-	-	88
Cheb	-	1	6	9	6	5	1	3	-	-	31
Karlovy Vary	2	3	4	5	10	4	-	1	-	-	29
Sokolov	1	1	12	6	3	3	1	1	-	-	28
Ústecký kraj celkem	1	1	8	19	24	9	12	9	1	-	84
Děčín	-	-	1	1	1	1	1	-	-	-	5
Chomutov	-	1	5	5	6	-	-	1	-	-	18
Litoměřice	1	-	1	1	3	-	2	2	1	-	11
Louny	-	-	-	2	2	3	3	3	-	-	13
Most	-	-	-	3	6	3	2	2	-	-	16
Teplice	-	-	-	7	6	-	3	1	-	-	17
Ústí nad Labem	-	-	1	-	-	2	1	-	-	-	4
Liberecký kraj celkem	-	-	3	3	3	2	2	1	1	-	15
Česká Lípa	-	-	1	-	1	-	-	-	-	-	2
Jablonec nad Nisou	-	-	-	1	1	-	1	-	-	-	3
Liberec	-	-	1	-	-	2	-	1	1	-	5
Semily	-	-	1	2	1	-	1	-	-	-	5
Královéhradecký kraj celkem	1	-	8	2	5	4	7	9	1	-	37
Hradec Králové	1	-	2	2	3	1	1	2	1	-	13
Jičín	-	-	1	-	-	2	1	2	-	-	6
Náchod	-	-	1	-	1	-	5	2	-	-	9
Rychnov nad Kněžnou	-	-	-	-	-	1	-	1	-	-	2
Trutnov	-	-	4	-	1	-	-	2	-	-	7
Pardubický kraj celkem	-	-	2	3	7	6	2	5	2	-	27
Chrudim	-	-	-	1	-	-	-	2	-	-	3
Pardubice	-	-	-	-	3	1	2	1	1	-	8
Svitavy	-	-	1	1	3	1	-	-	-	-	6
Ústí nad Orlicí	-	-	1	1	1	4	-	2	1	-	10

2. Ženy

Tab. č. 157 Obyvatelstvo podle věku, podle místa trvalého pobytu  
v době narození a podle pohlaví

Domažlice

Místo trvalého pobytu v době narození	Věk										Obyvatelstvo celkem	
	- 14	15 - 19	20 - 29	30 - 39	40 - 49	50 - 59	60 - 69	70 - 79	80+	nezjištěno		
Vysočina celkem	2	2	1	4	7	14	13	4	-	-	-	47
Havlíčkův Brod	-	1	-	-	1	3	3	-	-	-	-	8
Jihlava	-	-	-	-	1	5	1	-	-	-	-	7
Pelhřimov	-	-	-	3	2	5	3	2	-	-	-	15
Třebíč	-	-	-	-	-	-	-	1	-	-	-	1
Žďár nad Sázavou	2	1	1	1	3	1	6	1	-	-	-	16
Jihomoravský kraj celkem	2	-	9	8	6	16	4	4	4	-	-	53
Blansko	-	-	-	-	-	-	1	-	-	-	-	1
Brno-město	2	-	1	1	1	3	-	1	1	-	-	10
Brno-venkov	-	-	1	2	-	-	1	-	1	-	-	5
Břeclav	-	-	-	-	1	1	1	1	1	-	-	5
Hodonín	-	-	2	2	1	7	-	1	-	-	-	13
Vyškov	-	-	3	2	1	2	-	-	1	-	-	9
Znojmo	-	-	2	1	2	3	1	1	-	-	-	10
Olomoucký kraj celkem	2	-	2	2	2	1	5	4	4	-	-	22
Jeseník	-	-	-	-	1	-	1	-	1	-	-	3
Olomouc	2	-	-	1	-	-	3	1	2	-	-	9
Prostějov	-	-	-	-	1	-	-	-	-	-	-	1
Přerov	-	-	-	-	-	1	1	2	-	-	-	4
Šumperk	-	-	2	1	-	-	-	1	1	-	-	5
Zlínský kraj celkem	1	-	5	6	3	6	7	2	-	-	-	30
Kroměříž	1	-	3	2	3	-	2	1	-	-	-	12
Uherské Hradiště	-	-	1	2	-	2	1	-	-	-	-	6
Vsetín	-	-	-	1	-	2	-	1	-	-	-	4
Zlín	-	-	1	1	-	2	4	-	-	-	-	8
Moravskoslezský kraj celkem	1	3	3	8	4	3	5	2	1	-	-	30
Bruntál	-	1	-	2	-	-	-	1	-	-	-	4
Frýdek-Místek	1	-	-	-	-	1	-	1	-	-	-	3
Karviná	-	-	2	2	-	-	1	-	1	-	-	6
Nový Jičín	-	-	1	2	1	-	-	-	-	-	-	4
Opava	-	1	-	1	3	1	2	-	-	-	-	8
Ostrava-město	-	1	-	1	-	1	2	-	-	-	-	5
Narození v cizině celkem												
abs.	16	8	23	37	30	32	36	26	12	1	-	221
%	1,9	2,5	2,4	5,1	3,4	4,3	6,1	5,3	6,6	33,3	-	3,9
v tom:												
Slovenská republika	7	2	7	15	21	24	20	13	2	-	-	111
země Evropské unie	3	-	-	-	-	2	1	1	6	-	-	13
ostatní země Evropy	-	2	4	5	2	1	13	10	3	-	-	40
země Asie	6	4	12	17	7	2	-	-	-	1	-	49
ostatní a nepřesně určené	-	-	-	-	-	3	2	2	1	-	-	8
Místo narození nezjištěno	18	2	18	16	16	11	12	16	6	-	-	115

## 3. Muži a ženy úhrnem

Tab. č. 157 Obyvatelstvo podle věku, podle místa trvalého pobytu  
v době narození a podle pohlaví

Domažlice

Místo trvalého pobytu v době narození	Věk										Obyvatelstvo celkem
	- 14	15 - 19	20 - 29	30 - 39	40 - 49	50 - 59	60 - 69	70 - 79	80+	nezjištěno	
Obyvatelstvo úhrnem	1674	664	1963	1425	1723	1491	1037	810	255	6	11048
Narození v ČR celkem											
abs.	1611	645	1880	1298	1594	1402	955	741	232	5	10363
%	96,2	97,1	95,8	91,1	92,5	94,0	92,1	91,5	91,0	83,3	93,8
v tom:											
v obci trval. pobytu											
abs.	1362	469	1173	482	482	396	236	223	85	-	4908
%	81,4	70,6	59,8	33,8	28,0	26,6	22,8	27,5	33,3	-	44,4
v jiné obci okresu											
abs.	170	108	418	474	633	547	329	221	75	3	2978
%	10,2	16,3	21,3	33,3	36,7	36,7	31,7	27,3	29,4	50,0	27,0
v jiném okrese kraje											
abs.	34	28	136	129	201	195	138	110	33	1	1005
%	2,0	4,2	6,9	9,1	11,7	13,1	13,3	13,6	12,9	16,7	9,1
v jiném kraji											
abs.	45	40	153	213	278	264	252	187	39	1	1472
%	2,7	6,0	7,8	14,9	16,1	17,7	24,3	23,1	15,3	16,7	13,3
Narození mimo okres trvalého pobytu:											
HI. m. Praha	12	3	11	20	24	32	37	13	4	-	156
Středočeský kraj celkem	7	2	20	30	37	39	43	47	8	-	233
Benešov	-	-	1	-	3	4	2	6	-	-	16
Beroun	-	-	4	3	7	5	5	6	1	-	31
Kladno	1	-	7	6	4	4	4	6	2	-	34
Kolín	-	-	1	2	-	6	8	7	-	-	24
Kutná Hora	-	-	-	3	3	3	5	2	-	-	16
Mělník	-	-	-	-	4	2	4	1	-	-	11
Mladá Boleslav	-	-	2	5	-	4	1	3	2	-	17
Nymburk	2	-	-	3	4	1	3	-	2	-	15
Praha-východ	-	-	1	4	2	2	1	2	-	-	12
Praha-západ	2	-	-	-	-	3	-	3	-	-	8
Příbram	2	2	3	3	4	2	4	5	1	-	26
Rakovník	-	-	1	1	6	3	6	6	-	-	23
Jihočeský kraj celkem	6	3	14	15	34	35	44	40	7	-	198
České Budějovice	1	1	4	1	4	8	7	8	2	-	36
Český Krumlov	-	-	-	4	5	2	3	3	-	-	17
Jindřichův Hradec	-	-	1	1	4	3	5	3	2	-	19
Písek	1	2	1	2	4	5	5	7	-	-	27
Prachatice	2	-	3	4	7	8	10	4	-	-	38
Strakonice	1	-	2	-	7	6	10	13	2	-	41
Tábor	1	-	3	3	3	3	4	2	1	-	20

3. Muži a ženy úhrnem

Tab. č. 157 Obyvatelstvo podle věku, podle místa trvalého pobytu  
v době narození a podle pohlaví

Domažlice

Místo trvalého pobytu v době narození	Věk										Obyvatelstvo celkem
	- 14	15 - 19	20 - 29	30 - 39	40 - 49	50 - 59	60 - 69	70 - 79	80+	nezjištěno	
Plzeňský kraj celkem	34	28	136	129	201	195	138	110	33	1	1005
Domažlice	-	-	-	-	-	-	-	-	-	-	-
Klatovy	13	13	58	52	91	90	57	54	13	-	441
Plzeň-město	11	10	31	30	32	30	25	18	12	1	200
Plzeň-jih	1	1	13	15	22	33	27	21	6	-	139
Plzeň-sever	2	2	6	15	14	20	18	13	1	-	91
Rokycany	1	1	3	1	12	10	7	2	1	-	38
Tachov	6	1	25	16	30	12	4	2	-	-	96
Karlovarský kraj celkem	5	12	37	33	45	22	3	5	-	-	162
Cheb	1	1	11	19	18	8	2	3	-	-	63
Karlovy Vary	3	5	10	7	17	8	-	1	-	-	51
Sokolov	1	6	16	7	10	6	1	1	-	-	48
Ústecký kraj celkem	3	5	15	32	44	26	20	15	1	1	162
Děčín	-	-	2	4	4	5	2	1	-	-	18
Chomutov	2	2	7	7	10	5	1	1	-	-	35
Litoměřice	1	2	1	2	5	2	5	3	1	-	22
Louny	-	1	-	2	7	5	4	6	-	-	25
Most	-	-	1	6	8	5	2	3	-	1	26
Teplice	-	-	2	10	7	1	3	1	-	-	24
Ústí nad Labem	-	-	2	1	3	3	3	-	-	-	12
Liberecký kraj celkem	-	-	7	8	8	8	4	3	3	-	41
Česká Lípa	-	-	2	1	4	1	1	-	-	-	9
Jablonec nad Nisou	-	-	2	1	1	1	1	2	-	-	8
Liberec	-	-	2	3	-	5	-	1	1	-	12
Semily	-	-	1	3	3	1	2	-	2	-	12
Královéhradecký kraj celkem	2	3	15	7	11	10	15	14	2	-	79
Hradec Králové	1	-	8	3	5	4	3	2	2	-	28
Jičín	-	3	1	1	1	3	4	3	-	-	16
Náchod	1	-	2	1	1	1	6	4	-	-	16
Rychnov nad Kněžnou	-	-	-	-	1	2	2	2	-	-	7
Trutnov	-	-	4	2	3	-	-	3	-	-	12
Pardubický kraj celkem	-	1	4	11	9	18	6	13	4	-	66
Chrudim	-	-	-	1	-	4	2	5	1	-	13
Pardubice	-	-	-	4	3	4	2	3	1	-	17
Svitavy	-	1	2	3	4	4	-	1	1	-	16
Ústí nad Orlicí	-	-	2	3	2	6	2	4	1	-	20

## 3. Muži a ženy úhrnem

Tab. č. 157 Obyvatelstvo podle věku, podle místa trvalého pobytu  
v době narození a podle pohlaví

Domažlice

Místo trvalého pobytu v době narození	Věk										Obyvatelstvo celkem	
	- 14	15 - 19	20 - 29	30 - 39	40 - 49	50 - 59	60 - 69	70 - 79	80+	nezjištěno		
Vysočina celkem	2	2	1	8	17	19	25	8	-	-	-	82
Havlíčkův Brod	-	1	-	-	1	4	7	-	-	-	-	13
Jihlava	-	-	-	-	3	5	4	1	-	-	-	13
Pelhřimov	-	-	-	4	3	8	3	3	-	-	-	21
Třebíč	-	-	-	-	5	1	1	3	-	-	-	10
Žďár nad Sázavou	2	1	1	4	5	1	10	1	-	-	-	25
Jihomoravský kraj celkem	4	2	10	16	14	31	18	7	4	-	-	106
Blansko	-	-	-	-	1	1	3	-	-	-	-	5
Brno-město	2	-	2	1	2	5	1	1	1	-	-	15
Brno-venkov	-	1	1	3	1	4	6	-	1	-	-	17
Břeclav	-	1	-	4	1	2	5	2	1	-	-	16
Hodonín	-	-	2	5	1	11	-	2	-	-	-	21
Vyškov	2	-	3	2	3	2	2	-	1	-	-	15
Znojmo	-	-	2	1	5	6	1	2	-	-	-	17
Olomoucký kraj celkem	2	1	5	4	10	7	15	11	5	-	-	60
Jeseník	-	1	-	-	1	-	1	-	1	-	-	4
Olomouc	2	-	1	1	3	-	7	2	2	-	-	18
Prostějov	-	-	-	-	2	1	2	3	-	-	-	8
Přerov	-	-	-	2	3	4	3	4	-	-	-	16
Šumperk	-	-	4	1	1	2	2	2	2	-	-	14
Zlínský kraj celkem	1	1	6	10	5	9	13	6	-	-	-	51
Kroměříž	1	1	4	2	3	1	4	1	-	-	-	17
Uherské Hradiště	-	-	1	5	1	2	2	-	-	-	-	11
Vsetín	-	-	-	2	-	2	-	2	-	-	-	6
Zlín	-	-	1	1	1	4	7	3	-	-	-	17
Moravskoslezský kraj celkem	1	5	8	19	20	8	9	5	1	-	-	76
Bruntál	-	2	-	4	2	1	-	1	-	-	-	10
Frýdek-Místek	1	1	-	2	1	3	2	2	-	-	-	12
Karviná	-	-	3	7	4	-	1	-	1	-	-	16
Nový Jičín	-	-	3	2	4	1	-	1	-	-	-	11
Opava	-	1	-	2	3	2	3	1	-	-	-	12
Ostrava-město	-	1	2	2	6	1	3	-	-	-	-	15
Narození v cizině celkem												
abs.	25	9	42	87	89	63	62	41	15	1	-	434
%	1,5	1,4	2,1	6,1	5,2	4,2	6,0	5,1	5,9	16,7	-	3,9
v tom:												
Slovenská republika	8	2	11	33	62	50	33	25	2	-	-	226
země Evropské unie	3	-	-	1	1	4	1	2	8	-	-	20
ostatní země Evropy	1	2	5	8	4	4	24	11	3	-	-	62
země Asie	13	5	25	45	22	2	-	-	-	1	-	113
ostatní a nepřesně určené	-	-	1	-	-	3	4	3	2	-	-	13
Místo narození nezjištěno	38	10	41	40	40	26	20	28	8	-	-	251

1. Muži

Tab. č. 158 Obyvatelstvo podle věku, podle místa trvalého pobytu  
jeden rok před sčítáním a podle pohlaví

Domažlice

Místo trvalého pobytu jeden rok před sčítáním	Věk										Obyvatelstvo celkem
	1 - 14	15 - 19	20 - 29	30 - 39	40 - 49	50 - 59	60 - 69	70 - 79	80+	nezjištěno	
Obyvatelstvo úhrnem	788	343	1011	700	839	743	450	320	72	3	5269
Trvalý pobyt v ČR celkem											
abs.	770	340	993	679	817	729	445	314	70	3	5160
%	97,7	99,1	98,2	97,0	97,4	98,1	98,9	98,1	97,2	100,0	97,9
v tom:											
v obci trval. pobytu											
abs.	755	336	979	658	808	721	441	311	68	3	5080
%	95,8	98,0	96,8	94,0	96,3	97,0	98,0	97,2	94,4	100,0	96,4
v jiné obci okresu											
abs.	11	1	11	14	4	6	4	2	2	-	55
%	1,4	0,3	1,1	2,0	0,5	0,8	0,9	0,6	2,8	-	1,0
v jiném okrese kraje											
abs.	3	-	1	4	3	2	-	-	-	-	13
%	0,4	-	0,1	0,6	0,4	0,3	-	-	-	-	0,2
v jiném kraji											
abs.	1	3	2	3	2	-	-	1	-	-	12
%	0,1	0,9	0,2	0,4	0,2	-	-	0,3	-	-	0,2
v tom:											
Hl. m. Praha	-	-	-	1	1	-	-	-	-	-	2
Středočeský kraj	-	-	-	-	-	-	-	-	-	-	-
Jihočeský kraj	-	-	-	-	-	-	-	-	-	-	-
Plzeňský kraj	-	-	-	-	-	-	-	-	-	-	-
Karlovarský kraj	-	1	-	1	-	-	-	1	-	-	3
Ústecký kraj	-	-	-	1	-	-	-	-	-	-	1
Liberecký kraj	-	-	1	-	-	-	-	-	-	-	1
Královéhradecký kraj	-	2	-	-	1	-	-	-	-	-	3
Pardubický kraj	-	-	-	-	-	-	-	-	-	-	-
Vysočina	1	-	-	-	-	-	-	-	-	-	1
Jihomoravský kraj	-	-	-	-	-	-	-	-	-	-	-
Olomoucký kraj	-	-	1	-	-	-	-	-	-	-	1
Zlínský kraj	-	-	-	-	-	-	-	-	-	-	-
Moravskoslezský kraj	-	-	-	-	-	-	-	-	-	-	-
Místo tr. pobytu v cizině celkem											
abs.	3	1	-	5	3	2	-	-	1	-	15
%	0,4	0,3	-	0,7	0,4	0,3	-	-	1,4	-	0,3
v tom:											
Slovenská republika	-	-	-	1	1	-	-	-	-	-	2
země Evropské unie	-	-	-	-	-	2	-	-	1	-	3
ostatní země Evropy	1	-	-	1	-	-	-	-	-	-	2
země Asie	2	1	-	3	2	-	-	-	-	-	8
ostatní a nepřesně určené	-	-	-	-	-	-	-	-	-	-	-
Místo tr. pobytu nezjištěno	15	2	18	16	19	12	5	6	1	-	94

2. Ženy

Tab. č. 158 Obyvatelstvo podle věku, podle místa trvalého pobytu  
jeden rok před sčítáním a podle pohlaví

Domažlice

Místo trvalého pobytu jeden rok před sčítáním	Věk										Obyvatelstvo celkem
	1 - 14	15 - 19	20 - 29	30 - 39	40 - 49	50 - 59	60 - 69	70 - 79	80+	nezjištěno	
Obyvatelstvo úhrnem	778	321	952	725	884	748	587	490	183	3	5671
Trvalý pobyt v ČR celkem											
abs.	766	317	932	713	874	745	577	475	180	2	5581
%	98,5	98,8	97,9	98,3	98,9	99,6	98,3	96,9	98,4	66,7	98,4
v tom:											
v obci trval. pobytu											
abs.	756	314	893	703	859	743	571	467	177	2	5485
%	97,2	97,8	93,8	97,0	97,2	99,3	97,3	95,3	96,7	66,7	96,7
v jiné obci okresu											
abs.	9	2	29	7	8	1	4	4	1	-	65
%	1,2	0,6	3,0	1,0	0,9	0,1	0,7	0,8	0,5	-	1,1
v jiném okrese kraje											
abs.	1	-	6	-	5	-	-	1	-	-	13
%	0,1	-	0,6	-	0,6	-	-	0,2	-	-	0,2
v jiném kraji											
abs.	-	1	4	3	2	1	2	3	2	-	18
%	-	0,3	0,4	0,4	0,2	0,1	0,3	0,6	1,1	-	0,3
v tom:											
Hl. m. Praha	-	-	1	2	-	-	1	1	-	-	5
Středočeský kraj	-	-	1	1	-	-	-	-	1	-	3
Jihočeský kraj	-	-	-	-	-	-	-	-	-	-	-
Plzeňský kraj	-	-	-	-	-	-	-	-	-	-	-
Karlovarský kraj	-	-	-	-	1	-	1	1	-	-	3
Ústecký kraj	-	-	-	-	-	1	-	-	-	-	1
Liberecký kraj	-	-	-	-	-	-	-	-	-	-	-
Královéhradecký kraj	-	-	-	-	-	-	-	-	-	-	-
Pardubický kraj	-	-	-	-	1	-	-	-	-	-	1
Vysočina	-	1	-	-	-	-	-	1	-	-	2
Jihomoravský kraj	-	-	1	-	-	-	-	-	1	-	2
Olomoucký kraj	-	-	1	-	-	-	-	-	-	-	1
Zlínský kraj	-	-	-	-	-	-	-	-	-	-	-
Moravskoslezský kraj	-	-	-	-	-	-	-	-	-	-	-
Místo tr. pobytu v cizině celkem											
abs.	1	2	5	6	1	-	1	-	-	-	16
%	0,1	0,6	0,5	0,8	0,1	-	0,2	-	-	-	0,3
v tom:											
Slovenská republika	1	-	-	-	1	-	-	-	-	-	2
země Evropské unie	-	-	1	1	-	-	-	-	-	-	2
ostatní země Evropy	-	2	3	3	-	-	-	-	-	-	8
země Asie	-	-	1	2	-	-	-	-	-	-	3
ostatní a nepřesně určené	-	-	-	-	-	-	1	-	-	-	1
Místo tr. pobytu nezjištěno	11	2	15	6	9	3	9	15	3	1	74



## 3. Muži a ženy úhrnem

Tab. č. 158 Obyvatelstvo podle věku, podle místa trvalého pobytu  
jeden rok před sčítáním a podle pohlaví

Domažlice

Místo trvalého pobytu jeden rok před sčítáním	Věk										Obyvatelstvo celkem
	1 - 14	15 - 19	20 - 29	30 - 39	40 - 49	50 - 59	60 - 69	70 - 79	80+	nezjištěno	
Obyvatelstvo úhrnem	1566	664	1963	1425	1723	1491	1037	810	255	6	10940
Trvalý pobyt v ČR celkem											
abs.	1536	657	1925	1392	1691	1474	1022	789	250	5	10741
%	98,1	98,9	98,1	97,7	98,1	98,9	98,6	97,4	98,0	83,3	98,2
v tom:											
v obci trval. pobytu											
abs.	1511	650	1872	1361	1667	1464	1012	778	245	5	10565
%	96,5	97,9	95,4	95,5	96,7	98,2	97,6	96,0	96,1	83,3	96,6
v jiné obci okresu											
abs.	20	3	40	21	12	7	8	6	3	-	120
%	1,3	0,5	2,0	1,5	0,7	0,5	0,8	0,7	1,2	-	1,1
v jiném okrese kraje											
abs.	4	-	7	4	8	2	-	1	-	-	26
%	0,3	-	0,4	0,3	0,5	0,1	-	0,1	-	-	0,2
v jiném kraji											
abs.	1	4	6	6	4	1	2	4	2	-	30
%	0,1	0,6	0,3	0,4	0,2	0,1	0,2	0,5	0,8	-	0,3
v tom:											
Hl. m. Praha	-	-	1	3	1	-	1	1	-	-	7
Středočeský kraj	-	-	1	1	-	-	-	-	1	-	3
Jihočeský kraj	-	-	-	-	-	-	-	-	-	-	-
Plzeňský kraj	-	-	-	-	-	-	-	-	-	-	-
Karlovarský kraj	-	1	-	1	1	-	1	2	-	-	6
Ústecký kraj	-	-	-	1	-	1	-	-	-	-	2
Liberecký kraj	-	-	1	-	-	-	-	-	-	-	1
Královéhradecký kraj	-	2	-	-	1	-	-	-	-	-	3
Pardubický kraj	-	-	-	-	1	-	-	-	-	-	1
Vysočina	1	1	-	-	-	-	-	1	-	-	3
Jihomoravský kraj	-	-	1	-	-	-	-	-	1	-	2
Olomoucký kraj	-	-	2	-	-	-	-	-	-	-	2
Zlínský kraj	-	-	-	-	-	-	-	-	-	-	-
Moravskoslezský kraj	-	-	-	-	-	-	-	-	-	-	-
Místo tr. pobytu v cizině celkem											
abs.	4	3	5	11	4	2	1	-	1	-	31
%	0,3	0,5	0,3	0,8	0,2	0,1	0,1	-	0,4	-	0,3
v tom:											
Slovenská republika	1	-	-	1	2	-	-	-	-	-	4
země Evropské unie	-	-	1	1	-	2	-	-	1	-	5
ostatní země Evropy	1	2	3	4	-	-	-	-	-	-	10
země Asie	2	1	1	5	2	-	-	-	-	-	11
ostatní a nepřesně určené	-	-	-	-	-	-	1	-	-	-	1
Místo tr. pobytu nezjištěno	26	4	33	22	28	15	14	21	4	1	168

Tab. č. 159 Obyvatelstvo podle státního občanství, druhu pobytu a podle pohlaví, věku, nejvyššího ukončeného vzdělání a ekonomické aktivity

Domažlice

Pohlaví, věk, nejvyšší ukončené vzdělání, ekonomická aktivita	Obyvatelstvo celkem	v tom státní občanství												
		Česká republika	Slovenská republika		země EU				ostatní země Evropy					
			trvalý pobyt	dlouhodobý pobyt	Německo		ostatní		Ukrajina		Rusko		ostatní	
					trvalý pobyt	dlouhodobý pobyt	trvalý pobyt	dlouhodobý pobyt	trvalý pobyt	dlouhodobý pobyt	trvalý pobyt	dlouhodobý pobyt	trvalý pobyt	dlouhodobý pobyt
<b>Muži</b>														
0 - 14	853	828	-	-	-	-	1	-	-	1	-	-	-	-
15 - 19	343	342	-	-	-	-	-	-	-	-	-	-	-	-
20 - 29	1011	990	3	-	-	-	-	-	-	1	-	-	-	-
30 - 39	700	654	-	1	-	1	-	1	-	-	-	-	3	1
40 - 49	839	817	1	-	-	-	1	-	-	-	-	-	-	1
50 - 59	743	737	-	-	-	2	-	-	-	-	-	-	1	-
60+	842	840	-	-	-	1	-	-	-	-	-	-	-	-
nezjištěno	3	3	-	-	-	-	-	-	-	-	-	-	-	-
celkem	5334	5211	4	1	-	4	2	1	-	2	-	-	4	2
nejvyšší ukonč. vzdělání:														
základní vč. neukonč.	636	627	-	-	-	-	-	-	-	-	-	-	-	-
střední	1794	1771	2	1	-	1	-	-	-	-	-	-	3	-
úplné střední	1313	1275	1	-	-	-	1	1	-	1	-	-	-	1
vyšší a nástavbové	141	138	-	-	-	-	-	-	-	-	-	-	-	-
vysokoškolské	530	515	1	-	-	2	-	-	-	-	-	-	1	1
bez vzdělání a nezjištěno	67	57	-	-	-	1	-	-	-	-	-	-	-	-
ekonomická aktivita:														
zaměstnaní	3036	2951	3	1	-	2	1	1	-	1	-	-	3	2
z toho:														
zaměstnavatelé	177	165	-	-	-	2	-	-	-	-	-	-	-	1
zaměstnanci	2375	2353	3	1	-	-	1	1	-	1	-	-	3	1
samostatně činní	409	361	-	-	-	-	-	-	-	-	-	-	-	-
nezaměstnaní	141	140	-	-	-	-	-	-	-	-	-	-	1	-
ekonomicky neaktivní	2110	2078	1	-	-	1	1	-	-	1	-	-	-	-
osoby s nezj. ek. aktivitou	47	42	-	-	-	1	-	-	-	-	-	-	-	-
<b>Ženy</b>														
0 - 14	821	802	-	-	1	-	-	-	-	-	-	-	-	-
15 - 19	321	315	-	-	-	-	-	-	-	2	-	-	-	-
20 - 29	952	928	3	1	-	-	-	-	2	1	-	-	2	-
30 - 39	725	698	2	-	-	-	1	-	1	2	-	-	-	3
40 - 49	884	872	1	-	-	-	-	-	-	-	-	-	-	-
50 - 59	748	742	1	-	-	-	-	-	-	-	-	-	-	-
60+	1260	1258	-	-	-	-	-	-	-	-	-	-	-	-
nezjištěno	3	2	-	-	-	-	-	-	-	-	-	-	-	-
celkem	5714	5617	7	1	1	-	1	-	3	5	-	-	2	3
nejvyšší ukonč. vzdělání:														
základní vč. neukonč.	1116	1101	1	-	-	-	-	-	-	4	-	-	-	1
střední	1577	1561	2	1	-	-	-	-	1	-	-	-	-	-
úplné střední	1602	1570	3	-	-	-	1	-	1	1	-	-	1	-
vyšší a nástavbové	206	201	1	-	-	-	-	-	1	-	-	-	-	-
vysokoškolské	317	314	-	-	-	-	-	-	-	-	-	-	-	-
bez vzdělání a nezjištěno	75	68	-	-	-	-	-	-	-	-	-	-	1	2

Tab. č. 159 Obyvatelstvo podle státního občanství, druhu pobytu a podle pohlaví, věku, nejvyššího ukončeného vzdělání a ekonomické aktivity

Domažlice

Pohlaví, věk, nejvyšší ukončené vzdělání, ekonomická aktivita	v tom státní občanství											Cizinci celkem		
	země Asie				ostatní země		dvoji občanství		bez státního občanství	nezjištěno	trvalý pobyt	dlouhodobý pobyt		
	Vietnam		Čína		ostatní		trvalý pobyt	dlouhodobý pobyt					celkem	z toho jedno ČR
	trvalý pobyt	dlouhodobý pobyt	trvalý pobyt	dlouhodobý pobyt	trvalý pobyt	dlouhodobý pobyt								
<b>Muži</b>														
0 - 14	4	18	-	-	1	-	-	-	-	-	-	-	6	19
15 - 19	-	1	-	-	-	-	-	-	-	-	-	-	-	1
20 - 29	1	13	-	-	-	-	1	-	2	2	-	-	5	14
30 - 39	5	28	-	-	-	-	1	-	5	5	-	-	9	32
40 - 49	5	12	-	-	-	-	-	-	2	2	-	-	7	13
50 - 59	-	1	-	-	-	-	1	-	1	1	-	-	2	3
60+	-	-	-	-	-	-	-	-	1	1	-	-	-	1
nezjištěno	-	-	-	-	-	-	-	-	-	-	-	-	-	-
celkem	15	73	-	-	1	-	3	-	11	11	-	-	29	83
nejvyšší ukonč. vzdělání:														
základní vč. neukonč.	1	7	-	-	-	-	-	-	1	1	-	-	1	7
střední	-	13	-	-	-	-	-	-	3	3	-	-	5	15
úplně střední	7	23	-	-	-	-	2	-	1	1	-	-	11	26
vyšší a nástavbové	-	2	-	-	-	-	-	-	1	1	-	-	-	2
vysokoškolské	2	3	-	-	-	-	-	-	5	5	-	-	4	6
bez vzdělání a nezjištěno	1	7	-	-	-	-	1	-	-	-	-	-	2	8
ekonomická aktivita:														
zaměstnaní	11	50	-	-	-	-	1	-	9	9	-	-	19	57
z toho:														
zaměstnavatelé	3	4	-	-	-	-	-	-	2	2	-	-	3	7
zaměstnanci	-	5	-	-	-	-	-	-	6	6	-	-	7	9
samostatně činní	8	39	-	-	-	-	-	-	1	1	-	-	8	39
nezaměstnaní	-	-	-	-	-	-	-	-	-	-	-	-	1	-
ekonomicky neaktivní	4	20	-	-	1	-	1	-	2	2	-	-	8	22
osoby s nezj. ek. aktivitou	-	3	-	-	-	-	1	-	-	-	-	-	1	4
<b>Ženy</b>														
0 - 14	4	13	-	-	-	-	-	-	1	1	-	-	5	13
15 - 19	2	2	-	-	-	-	-	-	-	-	-	-	2	4
20 - 29	-	15	-	-	-	-	-	-	-	-	-	-	7	17
30 - 39	3	15	-	-	-	-	-	-	-	-	-	-	7	20
40 - 49	3	5	-	-	-	1	-	-	2	2	-	-	4	6
50 - 59	-	2	-	-	-	-	1	-	2	2	-	-	2	2
60+	-	-	-	-	-	-	1	-	1	1	-	-	1	-
nezjištěno	-	1	-	-	-	-	-	-	-	-	-	-	-	1
celkem	12	53	-	-	-	1	2	-	6	6	-	-	28	63
nejvyšší ukonč. vzdělání:														
základní vč. neukonč.	3	6	-	-	-	-	-	-	-	-	-	-	4	11
střední	-	12	-	-	-	-	-	-	-	-	-	-	3	13
úplně střední	3	17	-	-	-	1	1	-	3	3	-	-	10	19
vyšší a nástavbové	1	1	-	-	-	-	-	-	1	1	-	-	3	1
vysokoškolské	1	1	-	-	-	-	-	-	1	1	-	-	1	1
bez vzdělání a nezjištěno	-	3	-	-	-	-	1	-	-	-	-	-	2	5

Tab. č. 159 Obyvatelstvo podle státního občanství, druhu pobytu a podle pohlaví, věku, nejvyššího ukončeného vzdělání a ekonomické aktivity

Domažlice

Pohlaví, věk, nejvyšší ukončené vzdělání, ekonomická aktivita	Obyvatelstvo celkem	v tom státní občanství												
		Česká republika	Slovenská republika		země EU				ostatní země Evropy					
			trvalý pobyt	dlouhodobý pobyt	Německo		ostatní		Ukrajina		Rusko		ostatní	
					trvalý pobyt	dlouhodobý pobyt	trvalý pobyt	dlouhodobý pobyt	trvalý pobyt	dlouhodobý pobyt	trvalý pobyt	dlouhodobý pobyt	trvalý pobyt	dlouhodobý pobyt
ekonomická aktivita:														
zaměstnaní	2675	2619	6	1	-	-	1	-	2	2	-	-	1	2
z toho:														
zaměstnavatelé	80	79	-	-	-	-	-	-	-	-	-	-	-	-
zaměstnanci	2306	2291	6	1	-	-	1	-	1	-	-	-	1	-
samostatně činní	191	157	-	-	-	-	-	-	1	-	-	-	-	2
nezaměstnaní	130	129	-	-	-	-	-	-	-	1	-	-	-	-
ekonomicky neaktivní	2877	2841	1	-	1	-	-	-	1	2	-	-	-	-
osoby s nezj. ek. aktivitou	32	28	-	-	-	-	-	-	-	-	-	-	1	1
Úhrn														
0 - 14	1674	1630	-	-	1	-	1	-	-	1	-	-	-	-
15 - 19	664	657	-	-	-	-	-	-	-	2	-	-	-	-
20 - 29	1963	1918	6	1	-	-	-	-	2	2	-	-	2	-
30 - 39	1425	1352	2	1	-	1	1	1	1	2	-	-	3	4
40 - 49	1723	1689	2	-	-	-	1	-	-	-	-	-	-	1
50 - 59	1491	1479	1	-	-	2	-	-	-	-	-	-	1	-
60+	2102	2098	-	-	-	1	-	-	-	-	-	-	-	-
nezjištěno	6	5	-	-	-	-	-	-	-	-	-	-	-	-
celkem	11048	10828	11	2	1	4	3	1	3	7	-	-	6	5
nejvyšší ukonč. vzdělání:														
základní vč. neukonč.	1752	1728	1	-	-	-	-	-	-	4	-	-	-	1
střední	3371	3332	4	2	-	1	-	-	1	-	-	-	3	-
úplně střední	2915	2845	4	-	-	-	2	1	1	2	-	-	1	1
vyšší a nástavbové	347	339	1	-	-	-	-	-	1	-	-	-	-	-
vysokoškolské	847	829	1	-	-	2	-	-	-	-	-	-	1	1
bez vzdělání a nezjištěno	142	125	-	-	-	1	-	-	-	-	-	-	1	2
ekonomická aktivita:														
zaměstnaní	5711	5570	9	2	-	2	2	1	2	3	-	-	4	4
z toho:														
zaměstnavatelé	257	244	-	-	-	2	-	-	-	-	-	-	-	1
zaměstnanci	4681	4644	9	2	-	-	2	1	1	1	-	-	4	1
samostatně činní	600	518	-	-	-	-	-	-	1	1	-	-	-	2
nezaměstnaní	271	269	-	-	-	-	-	-	-	1	-	-	1	-
ekonomicky neaktivní	4987	4919	2	-	1	1	1	-	1	3	-	-	-	-
osoby s nezj. ek. aktivitou	79	70	-	-	-	1	-	-	-	-	-	-	1	1

Tab. č. 159 Obyvatelstvo podle státního občanství, druhu pobytu  
a podle pohlaví, věku, nejvyššího ukončeného vzdělání  
a ekonomické aktivity

Domažlice

Pohlaví, věk, nejvyšší ukončené vzdělání, ekonomická aktivita	v tom státní občanství											Cizinci celkem		
	země Asie						ostatní země		dvoji občanství		bez státního občanství	nezjištěno	trvalý pobyt	dlouhodobý pobyt
	Vietnam		Čína		ostatní		trvalý pobyt	dlouhodobý pobyt	celkem	z toho jedno ČR				
	trvalý pobyt	dlouhodobý pobyt	trvalý pobyt	dlouhodobý pobyt	trvalý pobyt	dlouhodobý pobyt								
ekonomická aktivita:														
zaměstnaní	4	33	-	-	-	1	-	-	3	3	-	-	14	39
z toho:														
zaměstnavatelé	-	1	-	-	-	-	-	-	-	-	-	-	-	1
zaměstnanci	-	2	-	-	-	-	-	-	3	3	-	-	9	3
samostatně činní	3	26	-	-	-	1	-	-	-	-	-	-	4	30
nezaměstnaní	-	-	-	-	-	-	-	-	-	-	-	-	-	1
ekonomicky neaktivní	8	18	-	-	-	-	2	-	3	3	-	-	13	20
osoby s nezj. ek. aktivitou	-	2	-	-	-	-	-	-	-	-	-	-	1	3
Úhrn														
0 - 14	8	31	-	-	1	-	-	-	1	1	-	-	11	32
15 - 19	2	3	-	-	-	-	-	-	-	-	-	-	2	5
20 - 29	1	28	-	-	-	-	1	-	2	2	-	-	12	31
30 - 39	8	43	-	-	-	-	1	-	5	5	-	-	16	52
40 - 49	8	17	-	-	-	1	-	-	4	4	-	-	11	19
50 - 59	-	3	-	-	-	-	2	-	3	3	-	-	4	5
60+	-	-	-	-	-	-	1	-	2	2	-	-	1	1
nezjištěno	-	1	-	-	-	-	-	-	-	-	-	-	-	1
celkem	27	126	-	-	1	1	5	-	17	17	-	-	57	146
nejvyšší ukonč. vzdělání:														
základní vč. neukonč.	4	13	-	-	-	-	-	-	1	1	-	-	5	18
střední	-	25	-	-	-	-	-	-	3	3	-	-	8	28
úplně střední	10	40	-	-	-	1	3	-	4	4	-	-	21	45
vyšší a nástavbové	1	3	-	-	-	-	-	-	2	2	-	-	3	3
vysoškolské	3	4	-	-	-	-	-	-	6	6	-	-	5	7
bez vzdělání a nezjištěno	1	10	-	-	-	-	2	-	-	-	-	-	4	13
ekonomická aktivita:														
zaměstnaní	15	83	-	-	-	1	1	-	12	12	-	-	33	96
z toho:														
zaměstnavatelé	3	5	-	-	-	-	-	-	2	2	-	-	3	8
zaměstnanci	-	7	-	-	-	-	-	-	9	9	-	-	16	12
samostatně činní	11	65	-	-	-	1	-	-	1	1	-	-	12	69
nezaměstnaní	-	-	-	-	-	-	-	-	-	-	-	-	1	1
ekonomicky neaktivní	12	38	-	-	1	-	3	-	5	5	-	-	21	42
osoby s nezj. ek. aktivitou	-	5	-	-	-	-	1	-	-	-	-	-	2	7

Tab. č. 160 Obyvatelstvo ekonomicky aktivní podle postavení  
v zaměstnání, počtu zaměstnanců u zaměstnavatelů a podle pohlaví  
a věku

Domažlice

Pohlaví, věk	Ekonomicky aktivní úhrnem	v tom											z celk. počtu zam. osob s druhým zaměstnáním	neza- městnaní		
		zaměstnaní celkem	zaměstnanci				zaměstna- vatelé	z toho s počtem zaměstnanců			samost. činní	členové produkč. družstev			pomáhající rodinní příslušníci	nezjištěné postavení v zaměstn.
			v pracovním a služebním poměru		ostatní (na základě dohod aj.)	1 - 19		20 - 49	50+							
<b>Muži</b>																
15 - 19	49	41	32	3	-	B	B	B	1	-	-	5	-	8		
20 - 24	407	374	313	17	4	B	B	B	28	-	2	10	10	33		
25 - 29	473	451	338	21	22	B	B	B	63	-	-	7	25	22		
30 - 34	329	319	237	18	13	B	B	B	43	1	-	7	15	10		
35 - 39	347	339	235	16	18	B	B	B	64	1	2	3	19	8		
40 - 44	348	330	213	13	38	B	B	B	59	2	1	4	25	18		
45 - 49	454	437	320	24	30	B	B	B	56	3	-	4	32	17		
50 - 54	410	392	297	9	30	B	B	B	46	3	1	6	22	18		
55 - 59	236	229	175	8	15	B	B	B	25	2	1	3	12	7		
60 - 64	72	72	44	8	6	B	B	B	12	-	-	2	10	-		
65 - 69	35	35	11	10	1	B	B	B	9	-	2	2	1	-		
70 - 74	12	12	6	3	-	B	B	B	3	-	-	-	1	-		
75 - 79	1	1	1	-	-	B	B	B	-	-	-	-	-	-		
80+	1	1	-	1	-	B	B	B	-	-	-	-	-	-		
nezjištěno	3	3	2	-	-	B	B	B	-	-	-	1	-	-		
celkem	3177	3036	2224	151	177	B	B	B	409	12	9	54	172	141		
<b>Ženy</b>																
15 - 19	51	45	40	1	-	B	B	B	1	-	1	2	-	6		
20 - 24	355	337	283	23	5	B	B	B	11	-	2	13	11	18		
25 - 29	391	366	295	23	6	B	B	B	23	-	1	18	10	25		
30 - 34	296	279	221	14	1	B	B	B	36	-	5	2	12	17		
35 - 39	356	340	262	19	13	B	B	B	29	-	7	10	25	16		
40 - 44	345	332	270	11	17	B	B	B	26	1	2	5	12	13		
45 - 49	469	446	377	16	14	B	B	B	28	2	5	4	22	23		
50 - 54	363	352	290	17	14	B	B	B	22	6	1	2	17	11		
55 - 59	119	118	91	10	7	B	B	B	8	-	-	2	9	1		
60 - 64	45	45	20	13	3	B	B	B	4	-	3	2	2	-		
65 - 69	11	11	6	2	-	B	B	B	2	-	-	1	-	-		
70 - 74	3	3	2	-	-	B	B	B	-	-	-	1	-	-		
75 - 79	-	-	-	-	-	B	B	B	-	-	-	-	-	-		
80+	-	-	-	-	-	B	B	B	-	-	-	-	-	-		
nezjištěno	1	1	-	-	-	B	B	B	1	-	-	-	-	-		
celkem	2805	2675	2157	149	80	B	B	B	191	9	27	62	120	130		

Tab. č. 160 Obyvatelstvo ekonomicky aktivní podle postavení  
v zaměstnání, počtu zaměstnanců u zaměstnavatelů a podle pohlaví  
a věku

Domažlice

Pohlaví, věk	Ekonomicky aktivní úhrnem	v tom											z celk. počtu zam. osob osoby s druhým zaměstnáním	neza- městnaní		
		zaměstnaní celkem	zaměstnanci				z toho s počtem zaměstnanců			samost. činní	členové produkč. družstev	pomáhající rodinní příslušníci			nezjištěné postavení v zaměstn.	
			v pracovním a služebním poměru	ostatní (na základě dohod aj.)	zaměstna- vatelé	1 - 19			20 - 49							50+
						1 - 19	20 - 49	50+								
Úhrn																
15 - 19	100	86	72	4	-	B	B	B	2	-	1	7	-	14		
20 - 24	762	711	596	40	9	B	B	B	39	-	4	23	21	51		
25 - 29	864	817	633	44	28	B	B	B	86	-	1	25	35	47		
30 - 34	625	598	458	32	14	B	B	B	79	1	5	9	27	27		
35 - 39	703	679	497	35	31	B	B	B	93	1	9	13	44	24		
40 - 44	693	662	483	24	55	B	B	B	85	3	3	9	37	31		
45 - 49	923	883	697	40	44	B	B	B	84	5	5	8	54	40		
50 - 54	773	744	587	26	44	B	B	B	68	9	2	8	39	29		
55 - 59	355	347	266	18	22	B	B	B	33	2	1	5	21	8		
60 - 64	117	117	64	21	9	B	B	B	16	-	3	4	12	-		
65 - 69	46	46	17	12	1	B	B	B	11	-	2	3	1	-		
70 - 74	15	15	8	3	-	B	B	B	3	-	-	1	1	-		
75 - 79	1	1	1	-	-	B	B	B	-	-	-	-	-	-		
80+	1	1	-	1	-	B	B	B	-	-	-	-	-	-		
nezjištěno	4	4	2	-	-	B	B	B	1	-	-	1	-	-		
celkem	5982	5711	4381	300	257	B	B	B	600	21	36	116	292	271		
Z 1000 osob připadá na věkovou skupinu																
15 - 19	17	15	16	13	-	B	B	B	3	-	28	60	-	52		
20 - 24	127	124	136	133	35	B	B	B	65	-	111	198	72	188		
25 - 29	144	143	144	147	109	B	B	B	143	-	28	216	120	173		
30 - 34	104	105	105	107	54	B	B	B	132	48	139	78	92	100		
35 - 39	118	119	113	117	121	B	B	B	155	48	250	112	151	89		
40 - 44	116	116	110	80	214	B	B	B	142	143	83	78	127	114		
45 - 49	154	155	159	133	171	B	B	B	140	238	139	69	185	148		
50 - 54	129	130	134	87	171	B	B	B	113	429	56	69	134	107		
55 - 59	59	61	61	60	86	B	B	B	55	95	28	43	72	30		
60 - 64	20	20	15	70	35	B	B	B	27	-	83	34	41	-		
65 - 69	8	8	4	40	4	B	B	B	18	-	56	26	3	-		
70 - 74	3	3	2	10	-	B	B	B	5	-	-	9	3	-		
75 - 79	0	0	0	-	-	B	B	B	-	-	-	-	-	-		
80+	0	0	-	3	-	B	B	B	-	-	-	-	-	-		
nezjištěno	1	1	0	-	-	B	B	B	2	-	-	9	-	-		
celkem	1000	1000	1000	1000	1000	B	B	B	1000	1000	1000	1000	1000	1000		
15 - 64	989	988	994	947	996	B	B	B	975	1000	944	957	993	1000		
65+	11	11	6	53	4	B	B	B	23	-	56	34	7	-		

1. Muži

Tab. č. 161 Obyvatelstvo ekonomicky aktivní podle postavení  
v zaměstnání, počtu zaměstnanců u zaměstnavatelů, podle ekonomické  
aktivity, nejvyššího ukončeného vzdělání a podle pohlaví

Domažlice

Ekonomická aktivita, nejvyšší ukončené vzdělání	Ekonomicky aktivní úhrnem	v tom											z celk. počtu zam. osob s druhým zaměstnáním	neza- městnaní		
		zaměstnaní celkem	v tom				zaměstna- vatelé	z toho s počtem zaměstnanců			samost. činní	členové produkč. družstev			pomáhající rodinní příslušníci	nezjištěné postavení v zaměstn.
			zaměstnanci		zaměstna- vatelé	z toho s počtem zaměstnanců										
			v pracovním a služebním poměru	ostatní (na základě dohod aj.)		1 - 19		20 - 49	50+							
Zaměstnané osoby, zaměstnavatelé, sam. činní vč. prac. studentů	2932	2932	2182	127	173	B	B	B	384	11	5	50	161	x		
základní (vč. neukončeného)	160	160	110	16	1	B	B	B	22	2	-	9	2	x		
učňovské (bez maturity)	608	608	457	32	21	B	B	B	82	1	1	14	22	x		
odborné (bez maturity)	668	668	511	33	22	B	B	B	94	1	1	6	31	x		
úplné střední a vyšší	1075	1075	810	37	83	B	B	B	127	4	3	11	65	x		
vysokoškolské	405	405	291	8	44	B	B	B	52	3	-	7	40	x		
bez vzdělání	2	2	1	1	-	B	B	B	-	-	-	-	-	x		
nezjištěno	14	14	2	-	2	B	B	B	7	-	-	3	1	x		
Pracující důchodci	104	104	42	24	4	B	B	B	25	1	4	4	11	x		
základní (vč. neukončeného)	11	11	4	3	-	B	B	B	2	-	1	1	-	x		
učňovské (bez maturity)	18	18	7	4	1	B	B	B	4	-	1	1	-	x		
odborné (bez maturity)	9	9	3	3	-	B	B	B	2	1	-	-	-	x		
úplné střední a vyšší	43	43	21	8	1	B	B	B	11	-	1	1	9	x		
vysokoškolské	23	23	7	6	2	B	B	B	6	-	1	1	2	x		
bez vzdělání	-	-	-	-	-	B	B	B	-	-	-	-	-	x		
nezjištěno	-	-	-	-	-	B	B	B	-	-	-	-	-	x		
Ženy na mateřské dovolené	-	-	-	-	-	B	B	B	-	-	-	-	-	x		
základní (vč. neukončeného)	-	-	-	-	-	B	B	B	-	-	-	-	-	x		
učňovské (bez maturity)	-	-	-	-	-	B	B	B	-	-	-	-	-	x		
odborné (bez maturity)	-	-	-	-	-	B	B	B	-	-	-	-	-	x		
úplné střední a vyšší	-	-	-	-	-	B	B	B	-	-	-	-	-	x		
vysokoškolské	-	-	-	-	-	B	B	B	-	-	-	-	-	x		
bez vzdělání	-	-	-	-	-	B	B	B	-	-	-	-	-	x		
nezjištěno	-	-	-	-	-	B	B	B	-	-	-	-	-	x		
Nezaměstnaní	141	x	x	x	x	x	x	x	x	x	x	x	x	141		
základní (vč. neukončeného)	41	x	x	x	x	x	x	x	x	x	x	x	x	41		
učňovské (bez maturity)	35	x	x	x	x	x	x	x	x	x	x	x	x	35		
odborné (bez maturity)	32	x	x	x	x	x	x	x	x	x	x	x	x	32		
úplné střední a vyšší	22	x	x	x	x	x	x	x	x	x	x	x	x	22		
vysokoškolské	10	x	x	x	x	x	x	x	x	x	x	x	x	10		
bez vzdělání	1	x	x	x	x	x	x	x	x	x	x	x	x	1		
nezjištěno	-	x	x	x	x	x	x	x	x	x	x	x	x	-		
Ekonomicky aktivní úhrnem	3177	3036	2224	151	177	B	B	B	409	12	9	54	172	141		
základní (vč. neukončeného)	212	171	114	19	1	B	B	B	24	2	1	10	2	41		
učňovské (bez maturity)	661	626	464	36	22	B	B	B	86	1	2	15	22	35		
odborné (bez maturity)	709	677	514	36	22	B	B	B	96	2	1	6	31	32		
úplné střední a vyšší	1140	1118	831	45	84	B	B	B	138	4	4	12	74	22		
vysokoškolské	438	428	298	14	46	B	B	B	58	3	1	8	42	10		
bez vzdělání	3	2	1	1	-	B	B	B	-	-	-	-	-	1		
nezjištěno	14	14	2	-	2	B	B	B	7	-	-	3	1	-		



2. Ženy

Tab. č. 161 Obyvatelstvo ekonomicky aktivní podle postavení  
v zaměstnání, počtu zaměstnanců u zaměstnavatelů, podle ekonomické  
aktivity, nejvyššího ukončeného vzdělání a podle pohlaví

Domažlice

Ekonomická aktivita, nejvyšší ukončené vzdělání	Ekonomicky aktivní úhrnem	v tom											z celk. počtu zam. osob s druhým zaměstnáním	neza- městnaní
		zaměstnaní celkem	v tom					samost. činní	členové produkč. družstev	pomáhající rodinní příslušníci	nezjištěné postavení v zaměstn.			
			zaměstnanci		zaměstna- vatelé	z toho s počtem zaměstnanců								
			v pracovním a služebním poměru	ostatní (na základě dohod aj.)		1 - 19	20 - 49					50+		
Zaměstnané osoby, zaměstnavatelé, sam. činní vč. prac. studentů	2454	2454	2034	117	72	B	B	B	172	9	20	30	113	x
základní (vč. neukončeného)	163	163	136	10	1	B	B	B	7	4	1	4	9	x
učňovské (bez maturity)	388	388	311	24	11	B	B	B	31	1	6	4	13	x
odborné (bez maturity)	433	433	337	40	13	B	B	B	34	1	3	5	9	x
úplné střední a vyšší	1219	1219	1049	38	21	B	B	B	89	3	9	10	64	x
vysokoškolské	243	243	199	5	26	B	B	B	8	-	1	4	18	x
bez vzdělání	-	-	-	-	-	B	B	B	-	-	-	-	-	x
nezjištěno	8	8	2	-	-	B	B	B	3	-	-	3	-	x
Pracující důchodci	111	111	52	27	7	B	B	B	15	-	3	7	5	x
základní (vč. neukončeného)	22	22	9	8	-	B	B	B	1	-	-	4	2	x
učňovské (bez maturity)	23	23	15	4	1	B	B	B	2	-	-	1	1	x
odborné (bez maturity)	17	17	6	2	2	B	B	B	6	-	1	-	-	x
úplné střední a vyšší	39	39	19	12	1	B	B	B	5	-	-	2	1	x
vysokoškolské	10	10	3	1	3	B	B	B	1	-	2	-	1	x
bez vzdělání	-	-	-	-	-	B	B	B	-	-	-	-	-	x
nezjištěno	-	-	-	-	-	B	B	B	-	-	-	-	-	x
Ženy na mateřské dovolené	110	110	71	5	1	B	B	B	4	-	4	25	2	x
základní (vč. neukončeného)	8	8	4	-	-	B	B	B	-	-	1	3	-	x
učňovské (bez maturity)	18	18	11	3	-	B	B	B	-	-	-	4	-	x
odborné (bez maturity)	23	23	14	-	1	B	B	B	1	-	-	7	-	x
úplné střední a vyšší	51	51	33	2	-	B	B	B	3	-	3	10	1	x
vysokoškolské	10	10	9	-	-	B	B	B	-	-	-	1	1	x
bez vzdělání	-	-	-	-	-	B	B	B	-	-	-	-	-	x
nezjištěno	-	-	-	-	-	B	B	B	-	-	-	-	-	x
Nezaměstnaní	130	x	x	x	x	x	x	x	x	x	x	x	x	130
základní (vč. neukončeného)	36	x	x	x	x	x	x	x	x	x	x	x	x	36
učňovské (bez maturity)	17	x	x	x	x	x	x	x	x	x	x	x	x	17
odborné (bez maturity)	33	x	x	x	x	x	x	x	x	x	x	x	x	33
úplné střední a vyšší	40	x	x	x	x	x	x	x	x	x	x	x	x	40
vysokoškolské	2	x	x	x	x	x	x	x	x	x	x	x	x	2
bez vzdělání	-	x	x	x	x	x	x	x	x	x	x	x	x	-
nezjištěno	2	x	x	x	x	x	x	x	x	x	x	x	x	2
Ekonomicky aktivní úhrnem	2805	2675	2157	149	80	B	B	B	191	9	27	62	120	130
základní (vč. neukončeného)	229	193	149	18	1	B	B	B	8	4	2	11	11	36
učňovské (bez maturity)	446	429	337	31	12	B	B	B	33	1	6	9	14	17
odborné (bez maturity)	506	473	357	42	16	B	B	B	41	1	4	12	9	33
úplné střední a vyšší	1349	1309	1101	52	22	B	B	B	97	3	12	22	66	40
vysokoškolské	265	263	211	6	29	B	B	B	9	-	3	5	20	2
bez vzdělání	-	-	-	-	-	B	B	B	-	-	-	-	-	-
nezjištěno	10	8	2	-	-	B	B	B	3	-	-	3	-	2

3. Muži a ženy úhrnem

Tab. č. 161 Obyvatelstvo ekonomicky aktivní podle postavení  
v zaměstnání, počtu zaměstnanců u zaměstnavatelů, podle ekonomické  
aktivity, nejvyššího ukončeného vzdělání a podle pohlaví

Domažlice

Ekonomická aktivita, nejvyšší ukončené vzdělání	Ekonomicky aktivní úhrnem	v tom											z celk. počtu zam. osob s druhým zaměstnáním	neza- městnaní
		zaměstnaní celkem	v tom					samost. činní	členové produkč. družstev	pomáhající rodinní příslušníci	nezjištěné postavení v zaměstn.			
			zaměstnanci		zaměstna- vatelé	z toho s počtem zaměstnanců								
			v pracovním a služebním poměru	ostatní (na základě dohod aj.)		1 - 19	20 - 49					50+		
Zaměstnané osoby, zaměstnavatelé, sam. činní vč. prac. studentů	5386	5386	4216	244	245	B	B	B	556	20	25	80	274	x
základní (vč. neukončeného)	323	323	246	26	2	B	B	B	29	6	1	13	11	x
učňovské (bez maturity)	996	996	768	56	32	B	B	B	113	2	7	18	35	x
odborné (bez maturity)	1101	1101	848	73	35	B	B	B	128	2	4	11	40	x
úplně střední a vyšší	2294	2294	1859	75	104	B	B	B	216	7	12	21	129	x
vysokoškolské	648	648	490	13	70	B	B	B	60	3	1	11	58	x
bez vzdělání	2	2	1	1	-	B	B	B	-	-	-	-	-	x
nezjištěno	22	22	4	-	2	B	B	B	10	-	-	6	1	x
Pracující důchodci	215	215	94	51	11	B	B	B	40	1	7	11	16	x
základní (vč. neukončeného)	33	33	13	11	-	B	B	B	3	-	1	5	2	x
učňovské (bez maturity)	41	41	22	8	2	B	B	B	6	-	1	2	1	x
odborné (bez maturity)	26	26	9	5	2	B	B	B	8	1	1	-	-	x
úplně střední a vyšší	82	82	40	20	2	B	B	B	16	-	1	3	10	x
vysokoškolské	33	33	10	7	5	B	B	B	7	-	3	1	3	x
bez vzdělání	-	-	-	-	-	B	B	B	-	-	-	-	-	x
nezjištěno	-	-	-	-	-	B	B	B	-	-	-	-	-	x
Ženy na mateřské dovolené	110	110	71	5	1	B	B	B	4	-	4	25	2	x
základní (vč. neukončeného)	8	8	4	-	-	B	B	B	-	-	1	3	-	x
učňovské (bez maturity)	18	18	11	3	-	B	B	B	-	-	-	4	-	x
odborné (bez maturity)	23	23	14	-	1	B	B	B	1	-	-	7	-	x
úplně střední a vyšší	51	51	33	2	-	B	B	B	3	-	3	10	1	x
vysokoškolské	10	10	9	-	-	B	B	B	-	-	-	1	1	x
bez vzdělání	-	-	-	-	-	B	B	B	-	-	-	-	-	x
nezjištěno	-	-	-	-	-	B	B	B	-	-	-	-	-	x
Nezaměstnaní	271	x	x	x	x	x	x	x	x	x	x	x	x	271
základní (vč. neukončeného)	77	x	x	x	x	x	x	x	x	x	x	x	x	77
učňovské (bez maturity)	52	x	x	x	x	x	x	x	x	x	x	x	x	52
odborné (bez maturity)	65	x	x	x	x	x	x	x	x	x	x	x	x	65
úplně střední a vyšší	62	x	x	x	x	x	x	x	x	x	x	x	x	62
vysokoškolské	12	x	x	x	x	x	x	x	x	x	x	x	x	12
bez vzdělání	1	x	x	x	x	x	x	x	x	x	x	x	x	1
nezjištěno	2	x	x	x	x	x	x	x	x	x	x	x	x	2
Ekonomicky aktivní úhrnem	5982	5711	4381	300	257	B	B	B	600	21	36	116	292	271
základní (vč. neukončeného)	441	364	263	37	2	B	B	B	32	6	3	21	13	77
učňovské (bez maturity)	1107	1055	801	67	34	B	B	B	119	2	8	24	36	52
odborné (bez maturity)	1215	1150	871	78	38	B	B	B	137	3	5	18	40	65
úplně střední a vyšší	2489	2427	1932	97	106	B	B	B	235	7	16	34	140	62
vysokoškolské	703	691	509	20	75	B	B	B	67	3	4	13	62	12
bez vzdělání	3	2	1	1	-	B	B	B	-	-	-	-	-	1
nezjištěno	24	22	4	-	2	B	B	B	10	-	-	6	1	2

1. Muži

Tab. č. 162 Obyvatelstvo ekonomicky aktivní podle ekonomické aktivity, postavení v zaměstnání, podle hlavních tříd zaměstnání, odvětví ekonomické činnosti a podle pohlaví

Domažlice

Hlavní třídy zaměstnání, odvětví ekonomické činnosti	Ekonomicky aktivní úhrnem	Ekonomická aktivita					Postavení v zaměstnání					
		zaměst- navatelé, zaměstnanci	pracující důchodci	pracující studenti a učni	ženy na mateřské dovolené	nezaměst- naní	zaměst- navatelé	zaměst- nanci	samostatně činní	členové produkčních družstev	pomáhající rodinní příslušníci	nezjištěno
<b>A. Hlavní třídy zaměstnání</b>												
zákonodárci, vedoucí a řídicí pracovníci	234	227	2	-	-	5	82	134	13	2	-	3
vědečtí a odborní duševní pracovníci	249	226	18	5	-	-	27	178	41	1	-	2
techničtí, zdravotničtí a pedagogičtí pracovníci	618	588	18	3	-	9	26	451	131	3	3	4
nižší administrativní pracovníci (úředníci)	112	102	6	1	-	3	2	101	7	-	1	1
provozní pracovníci ve službách a obchodě	411	392	11	1	-	7	13	323	67	-	1	7
kvalifikovaní dělníci v zemědělství a lesnictví	42	36	3	-	-	3	-	34	6	1	-	1
řemeslníci a kvalifikovaní výrobci, zpracovatelé a opraváři	713	672	15	-	-	26	22	562	100	5	4	20
obsluha strojů a zařízení	509	477	16	1	-	15	4	464	27	1	2	11
pomocní a nekvalifikovaní pracovníci	99	80	11	-	-	8	1	86	7	-	-	5
příslušníci armády	77	72	1	-	-	4	-	70	-	-	-	7
nezaměstnaní absolventi škol	6	x	x	x	x	6	x	x	x	x	x	6
nezjištěno	107	46	3	3	-	55	2	27	16	-	2	60
<b>ekonomicky aktivní osoby úhrnem</b>	<b>3177</b>	<b>2918</b>	<b>104</b>	<b>14</b>	<b>-</b>	<b>141</b>	<b>179</b>	<b>2430</b>	<b>415</b>	<b>13</b>	<b>13</b>	<b>127</b>
<b>B. Odvětví ekonomické činnosti</b>												
zemědělství, lesnictví, rybolov	145	135	5	-	-	5	5	120	11	5	-	4
průmysl	879	847	13	1	-	18	32	765	63	7	4	8
stavebnictví	239	220	5	-	-	14	22	141	70	-	-	6
obchod, opravy motor. vozidel a spotř. zboží	313	294	13	-	-	6	43	155	107	-	3	5
pohostinství a ubytování	133	127	2	-	-	4	17	91	21	-	1	3
doprava, pošty a telekomunikace	299	289	1	1	-	8	13	266	15	-	1	4
peněžnictví a pojišťovnictví	63	59	2	-	-	2	-	50	11	-	1	1
činnosti v oblasti nemovitostí, služby pro podniky	93	84	7	-	-	2	9	54	27	-	1	2
výzkum a vývoj	4	3	-	1	-	-	-	4	-	-	-	-
veřejná správa, obrana, sociální zabezpečení	454	433	12	2	-	7	2	437	5	-	-	10
školství	70	57	8	4	-	1	2	65	2	-	-	1
zdravotnictví, veterinární a sociální činnosti	79	72	6	-	-	1	18	52	9	-	-	-
ostatní veřejné a osobní služby	191	160	19	2	-	10	12	132	45	1	-	1
nezjištěno	215	138	11	3	-	63	4	98	29	-	2	82
<b>ekonomicky aktivní osoby úhrnem</b>	<b>3177</b>	<b>2918</b>	<b>104</b>	<b>14</b>	<b>-</b>	<b>141</b>	<b>179</b>	<b>2430</b>	<b>415</b>	<b>13</b>	<b>13</b>	<b>127</b>

2. Ženy

Tab. č. 162 Obyvatelstvo ekonomicky aktivní podle ekonomické aktivity, postavení v zaměstnání, podle hlavních tříd zaměstnání, odvětví ekonomické činnosti a podle pohlaví

Domažlice

Hlavní třídy zaměstnání, odvětví ekonomické činnosti	Ekonomicky aktivní úhrnem	Ekonomická aktivita					Postavení v zaměstnání					
		zaměst- navatelé, zaměstnanci	pracující důchodci	pracující studenti a učni	ženy na mateřské dovolené	nezaměst- naní	zaměst- navatelé	zaměst- nanci	samostatně činní	členové produkčních družstev	pomáhající rodinní příslušníci	nezjištěno
<b>A. Hlavní třídy zaměstnání</b>												
zákonodárci, vedoucí a řídicí pracovníci	116	104	6	-	4	2	28	76	11	-	1	-
vědečtí a odborní duševní pracovníci	309	281	18	-	8	2	24	263	16	-	2	4
techničtí, zdravotničtí a pedagogičtí pracovníci	774	720	13	3	24	14	9	687	62	3	3	10
nižší administrativní pracovníci (úředníci)	283	261	8	1	2	11	-	273	7	-	3	-
provozní pracovníci ve službách a obchodě	567	500	23	3	16	25	14	453	76	1	9	14
kvalifikovaní dělníci v zemědělství a lesnictví	20	13	1	-	5	1	-	18	-	1	1	-
řemeslníci a kvalifikovaní výrobci, zpracovatelé a opraváři	278	251	5	-	13	9	2	257	7	3	-	9
obsluha strojů a zařízení	100	89	3	-	6	2	-	93	4	-	1	2
pomocní a nekvalifikovaní pracovníci	227	178	28	2	1	18	3	213	1	1	1	8
příslušníci armády	1	1	-	-	-	-	-	1	-	-	-	-
nezaměstnaní absolventi škol	5	x	x	x	x	5	x	x	x	x	x	5
nezjištěno	125	45	6	2	31	41	1	39	8	-	6	71
ekonomicky aktivní osoby úhrnem	2805	2443	111	11	110	130	81	2373	192	9	27	123
<b>B. Odvětví ekonomické činnosti</b>												
zemědělství, lesnictví, rybolov	58	52	2	-	3	1	-	54	1	2	1	-
průmysl	610	547	15	1	25	22	8	553	24	5	1	19
stavebnictví	44	40	2	-	-	2	-	37	4	-	3	-
obchod, opravy motor. vozidel a spotř. zboží	294	263	15	-	9	7	20	200	66	1	4	3
pohostinství a ubytování	168	142	6	1	5	14	14	138	9	-	4	3
doprava, pošty a telekomunikace	122	117	1	-	4	-	1	116	2	-	2	1
peněžnictví a pojišťovnictví	129	119	1	-	1	8	2	113	13	-	-	1
činnosti v oblasti nemovitostí, služby pro podniky	103	91	7	1	3	1	3	80	18	1	1	-
výzkum a vývoj	-	-	-	-	-	-	-	-	-	-	-	-
veřejná správa, obrana, sociální zabezpečení	293	277	4	-	6	6	2	283	5	-	-	3
školství	263	239	14	1	8	1	3	255	3	-	-	2
zdravotnictví, veterinární a sociální činnosti	298	266	18	2	8	4	18	273	3	-	2	2
ostatní veřejné a osobní služby	198	166	17	3	1	11	9	154	30	-	3	2
nezjištěno	225	124	9	2	37	53	1	117	14	-	6	87
ekonomicky aktivní osoby úhrnem	2805	2443	111	11	110	130	81	2373	192	9	27	123

3. Muži a ženy úhrnem

Tab. č. 162 Obyvatelstvo ekonomicky aktivní podle ekonomické aktivity, postavení v zaměstnání, podle hlavních tříd zaměstnání, odvětví ekonomické činnosti a podle pohlaví

Domažlice

Hlavní třídy zaměstnání, odvětví ekonomické činnosti	Ekonomicky aktivní úhrnem	Ekonomická aktivita					Postavení v zaměstnání						
		zaměst- navatelé, zaměstnanci	pracující důchodci	pracující studenti a učni	ženy na mateřské dovolené	nezaměst- naní	zaměst- navatelé	zaměst- nanci	samostatně činní	členové produkčních družstev	pomáhající rodinní příslušníci	nezjištěno	
<b>A. Hlavní třídy zaměstnání</b>													
zákonodárci, vedoucí a řídicí pracovníci	350	331	8	-	4	7	110	210	24	2	1	3	
vědečtí a odborní duševní pracovníci	558	507	36	5	8	2	51	441	57	1	2	6	
techničtí, zdravotničtí a pedagogičtí pracovníci	1392	1308	31	6	24	23	35	1138	193	6	6	14	
nižší administrativní pracovníci (úředníci)	395	363	14	2	2	14	2	374	14	-	4	1	
provozní pracovníci ve službách a obchodě	978	892	34	4	16	32	27	776	143	1	10	21	
kvalifikovaní dělníci v zemědělství a lesnictví	62	49	4	-	5	4	-	52	6	2	1	1	
řemeslníci a kvalifikovaní výrobci, zpracovatelé a opraváři	991	923	20	-	13	35	24	819	107	8	4	29	
obsluha strojů a zařízení	609	566	19	1	6	17	4	557	31	1	3	13	
pomocní a nekvalifikovaní pracovníci	326	258	39	2	1	26	4	299	8	1	1	13	
příslušníci armády	78	73	1	-	-	4	-	71	-	-	-	7	
nezaměstnaní absolventi škol	11	x	x	x	x	11	x	x	x	x	x	11	
nezjištěno	232	91	9	5	31	96	3	66	24	-	8	131	
<b>ekonomicky aktivní osoby úhrnem</b>	<b>5982</b>	<b>5361</b>	<b>215</b>	<b>25</b>	<b>110</b>	<b>271</b>	<b>260</b>	<b>4803</b>	<b>607</b>	<b>22</b>	<b>40</b>	<b>250</b>	
<b>B. Odvětví ekonomické činnosti</b>													
zemědělství, lesnictví, rybolov	203	187	7	-	3	6	5	174	12	7	1	4	
průmysl	1489	1394	28	2	25	40	40	1318	87	12	5	27	
stavebnictví	283	260	7	-	-	16	22	178	74	-	3	6	
obchod, opravy motor. vozidel a spotř. zboží	607	557	28	-	9	13	63	355	173	1	7	8	
pohostinství a ubytování	301	269	8	1	5	18	31	229	30	-	5	6	
doprava, pošty a telekomunikace	421	406	2	1	4	8	14	382	17	-	3	5	
peněžnictví a pojišťovnictví	192	178	3	-	1	10	2	163	24	-	1	2	
činnosti v oblasti nemovitostí, služby pro podniky	196	175	14	1	3	3	12	134	45	1	2	2	
výzkum a vývoj	4	3	-	1	-	-	-	4	-	-	-	-	
veřejná správa, obrana, sociální zabezpečení	747	710	16	2	6	13	4	720	10	-	-	13	
školství	333	296	22	5	8	2	5	320	5	-	-	3	
zdravotnictví, veterinární a sociální činnosti	377	338	24	2	8	5	36	325	12	-	2	2	
ostatní veřejné a osobní služby	389	326	36	5	1	21	21	286	75	1	3	3	
nezjištěno	440	262	20	5	37	116	5	215	43	-	8	169	
<b>ekonomicky aktivní osoby úhrnem</b>	<b>5982</b>	<b>5361</b>	<b>215</b>	<b>25</b>	<b>110</b>	<b>271</b>	<b>260</b>	<b>4803</b>	<b>607</b>	<b>22</b>	<b>40</b>	<b>250</b>	

1. Muži

Tab. č. 163 Obyvatelstvo ekonomicky aktivní podle věku,  
podle hlavních tříd a vybraných tříd zaměstnání a podle pohlaví

Domažlice

Hlavní třídy, vybrané třídy zaměstnání	Obyvatelstvo ekonomicky aktivní ve věku											Ek. aktivní celkem	z toho prac. důchodci
	- 19	20 - 24	25 - 29	30 - 34	35 - 39	40 - 44	45 - 49	50 - 54	55 - 59	60+	nezjiš- těno		
1. Zákonodárci, vedoucí a řídicí pracovníci	-	9	29	18	24	42	37	41	27	7	-	234	2
zákonodárci, vyšší úředníci	-	-	2	-	1	2	4	3	1	-	-	13	-
vedoucí a řídicí pracovníci organizací, podniků, společností	-	9	27	18	23	40	33	38	26	7	-	221	2
2. Vědečtí a odborní duševní pracovníci	1	15	40	23	27	23	37	34	21	28	-	249	18
vědci a odborníci ve fyzikálních vědách, architekti	1	5	12	8	4	2	4	6	5	3	-	50	2
vědci, odborníci a inženýři v biologických a lékař. oborech	-	1	4	3	9	7	11	6	4	7	-	52	4
odborní pedagogičtí pracovníci	-	4	9	4	1	4	6	12	8	12	-	60	9
ostatní vědci a odborní duševní pracovníci jinde neuvedení	-	5	15	8	13	10	16	10	4	6	-	87	3
3. Techničtí, zdravotničtí a pedagogičtí pracovníci	3	51	119	63	77	64	88	72	58	22	1	618	18
technici ve fyzikálních, technických a příbuzných oborech	2	18	42	20	35	20	36	28	31	11	1	244	5
techn. pracovníci v oblasti biologie, zdravotničtí a zeměd. prac.	-	-	3	2	-	5	6	4	5	1	-	26	1
pedagogičtí pracovníci	-	2	1	-	-	1	5	-	-	-	-	9	-
jiní pomocní odborní pracovníci	1	31	73	41	42	38	41	40	22	10	-	339	12
4. Nižší administrativní pracovníci (úředníci)	2	19	11	6	10	11	24	14	9	6	-	112	6
nižší administrativní pracovníci	1	11	7	4	8	8	18	11	7	5	-	80	5
úředníci ve službách a obchodě	1	8	4	2	2	3	6	3	2	1	-	32	1
5. Provozní pracovníci ve službách a obchodě	3	76	72	58	50	41	49	39	15	8	-	411	11
obsluhující pracovníci	2	56	42	38	33	27	40	30	8	3	-	279	5
prodavači, manekýni a předváděči zboží	1	20	30	20	17	14	9	9	7	5	-	132	6
6. Kvalifikovaní dělníci v zemědělství, lesnictví a rybářství	-	4	4	10	3	2	4	5	5	4	1	42	3
kvalifikovaní dělníci v zeměd., lesnictví, rybářství	-	4	4	10	2	1	4	3	5	4	1	38	3
pracovníci získávající obživu v zeměd. a ryb. (samozásobitelé)	-	-	-	-	1	1	-	2	-	-	-	4	-
7. Řemeslníci a kvalifikovaní výrobci, zprac. a opraváři	13	102	94	71	79	90	96	101	50	17	-	713	15
kvalifikovaní dělníci při dobývání surovin, stavební dělníci	3	29	29	21	36	37	34	36	16	4	-	245	5
kvalifikovaní kovodělníci a strojírenští dělníci	7	50	50	39	29	43	50	56	29	11	-	364	6
výrobci a oprav. přesných přístrojů, umělečtí řemesl., polygraf.	-	5	2	2	6	3	2	3	1	-	-	24	-
ostatní kvalifikovaní zpracovatelé a výrobci	3	18	13	9	8	7	10	6	4	2	-	80	4
8. Obsluha strojů a zařízení	4	61	70	56	48	52	83	75	42	17	1	509	16
obsluha průmyslových zařízení	3	17	13	14	11	8	23	18	13	9	-	129	10
obsluha stacionárních zařízení a montážní dělníci	1	20	10	4	8	9	19	8	4	1	-	84	2
řidiči a obsluha pojezdových strojních zařízení	-	24	47	38	29	35	41	49	25	7	1	296	4
9. Pomocní a nekvalif. pracovníci	2	9	14	5	11	11	17	16	4	10	-	99	11
pomocní a nekvalif. prac. - prodej a služby	1	3	5	2	5	8	8	14	4	9	-	59	9
pomocní a nekvalif. prac. v zeměd., lesn., rybářství	-	1	3	-	-	1	-	-	-	-	-	5	-
pomocní a nekvalif. prac. v dolech, v prům., staveb. a v dopr.	1	5	6	3	6	2	9	2	-	1	-	35	2
10. Příslušníci armády	13	33	3	8	7	3	7	2	1	-	-	77	1
příslušníci armády	13	33	3	8	7	3	7	2	1	-	-	77	1
Nezaměstnaní absolventi škol	-	6	-	-	-	-	-	-	-	-	-	6	-
Nezjištěno	8	22	17	11	11	9	12	11	4	2	-	107	3
Ekonomicky aktivní osoby úhrnem	49	407	473	329	347	348	454	410	236	121	3	3177	104

2. Ženy

Tab. č. 163 Obyvatelstvo ekonomicky aktivní podle věku,  
podle hlavních tříd a vybraných tříd zaměstnání a podle pohlaví

Domažlice

Hlavní třídy, vybrané třídy zaměstnání	Obyvatelstvo ekonomicky aktivní ve věku											Ek. aktivní celkem	z toho prac. důchodci
	- 19	20 - 24	25 - 29	30 - 34	35 - 39	40 - 44	45 - 49	50 - 54	55 - 59	60+	nezjiš- těno		
1. Zákonodárci, vedoucí a řídicí pracovníci	-	7	14	10	20	15	21	17	11	1	-	116	6
zákonodárci, vyšší úředníci	-	1	-	-	1	1	-	1	-	-	-	5	1
vedoucí a řídicí pracovníci organizací, podniků, společností	-	6	14	10	19	14	21	16	10	1	-	111	5
2. Vědečtí a odborní duševní pracovníci	-	14	38	20	42	52	59	46	27	11	-	309	18
vědci a odborníci ve fyzikálních vědách, architekti	-	1	3	1	-	5	-	2	3	1	-	16	2
vědci, odborníci a inženýři v biologických a lékař. oborech	-	3	7	1	6	8	5	12	3	4	-	49	5
odborní pedagogičtí pracovníci	-	4	11	10	23	24	24	20	14	4	-	134	8
ostatní vědci a odborní duševní pracovníci jinde neuvedení	-	6	17	8	13	15	30	12	7	2	-	110	3
3. Techničtí, zdravotničtí a pedagogičtí pracovníci	16	96	113	81	100	95	128	103	35	7	-	774	13
technici ve fyzikálních, technických a příbuzných oborech	1	12	5	7	6	5	9	8	3	-	-	56	-
techn. pracovníci v oblasti biologie, zdravotničtí a zeměd. prac.	3	27	26	16	21	23	24	25	13	-	-	178	2
pedagogičtí pracovníci	1	4	2	2	11	7	9	11	2	-	-	49	-
jiní pomocní odborní pracovníci	11	53	80	56	62	60	86	59	17	7	-	491	11
4. Nižší administrativní pracovníci (úředníci)	3	57	34	30	35	32	44	33	12	3	-	283	8
nižší administrativní pracovníci	2	23	19	20	24	24	27	16	10	1	-	166	5
úředníci ve službách a obchodě	1	34	15	10	11	8	17	17	2	2	-	117	3
5. Provozní pracovníci ve službách a obchodě	14	93	91	67	72	55	90	60	15	9	1	567	23
obsluhující pracovníci	9	56	42	29	31	20	31	22	7	1	-	248	7
prodavači, manekýny a předváděči zboží	5	37	49	38	41	35	59	38	8	8	1	319	16
6. Kvalifikovaní dělníci v zemědělství, lesnictví a rybářství	-	3	5	3	-	1	3	5	-	-	-	20	1
kvalifikovaní dělníci v zeměd., lesnictví, rybářství	-	3	5	3	-	1	2	4	-	-	-	18	1
pracovníci získávající obživu v zeměd. a ryb. (samozásobitelé)	-	-	-	-	-	-	1	1	-	-	-	2	-
7. Řemeslníci a kvalifikovaní výrobci, zprac. a opraváři	5	33	47	40	30	30	52	32	6	3	-	278	5
kvalifikovaní dělníci při dobývání surovin, stavební dělníci	-	-	-	-	-	-	-	-	-	-	-	-	-
kvalifikovaní kovodělníci a strojírenští dělníci	1	11	14	9	9	5	7	9	2	1	-	68	3
výrobci a oprav. přesných přístrojů, umělečtí řemesl., polygraf.	1	2	7	6	5	3	5	1	-	-	-	30	-
ostatní kvalifikovaní zpracovatelé a výrobci	3	20	26	25	16	22	40	22	4	2	-	180	2
8. Obsluha strojů a zařízení	2	14	9	8	10	20	19	15	2	1	-	100	3
obsluha průmyslových zařízení	1	6	3	2	4	11	8	4	1	1	-	41	1
obsluha stacionárních zařízení a montážní dělníci	1	6	4	6	5	9	9	9	1	-	-	50	2
řidiči a obsluha pojezdových strojních zařízení	-	2	2	-	1	-	2	2	-	-	-	9	-
9. Pomocní a nekvalif. pracovníci	4	11	16	18	27	40	41	40	9	21	-	227	28
pomocní a nekvalif. prac. - prodej a služby	2	7	9	14	22	29	26	32	8	21	-	170	28
pomocní a nekvalif. prac. v zeměd., lesn., rybářství	-	-	1	-	-	1	2	-	-	-	-	4	-
pomocní a nekvalif. prac. v dolech, v prům., staveb. a v dopr.	2	4	6	4	5	10	13	8	1	-	-	53	-
10. Příslušníci armády	-	-	-	-	1	-	-	-	-	-	-	1	-
příslušníci armády	-	-	-	-	1	-	-	-	-	-	-	1	-
Nezaměstnaní absolventi škol	1	3	1	-	-	-	-	-	-	-	-	5	-
Nezjištěno	6	24	23	19	19	5	12	12	2	3	-	125	6
Ekonomicky aktivní osoby úhrnem	51	355	391	296	356	345	469	363	119	59	1	2805	111

3. Muži a ženy úhrnem

Tab. č. 163 Obyvatelstvo ekonomicky aktivní podle věku,  
podle hlavních tříd a vybraných tříd zaměstnání a podle pohlaví

Domažlice

Hlavní třídy, vybrané třídy zaměstnání	Obyvatelstvo ekonomicky aktivní ve věku											Ek. aktivní celkem	z toho prac. důchodci
	- 19	20 - 24	25 - 29	30 - 34	35 - 39	40 - 44	45 - 49	50 - 54	55 - 59	60+	nezjiš- těno		
1. Zákonodárci, vedoucí a řídicí pracovníci	-	16	43	28	44	57	58	58	38	8	-	350	8
zákonodárci, vyšší úředníci	-	1	2	-	2	3	4	4	2	-	-	18	1
vedoucí a řídicí pracovníci organizací, podniků, společností	-	15	41	28	42	54	54	54	36	8	-	332	7
2. Vědečtí a odborní duševní pracovníci	1	29	78	43	69	75	96	80	48	39	-	558	36
vědci a odborníci ve fyzikálních vědách, architekti	1	6	15	9	4	7	4	8	8	4	-	66	4
vědci, odborníci a inženýři v biologických a lékař. oborech	-	4	11	4	15	15	16	18	7	11	-	101	9
odborní pedagogičtí pracovníci	-	8	20	14	24	28	30	32	22	16	-	194	17
ostatní vědci a odborní duševní pracovníci jinde neuvedení	-	11	32	16	26	25	46	22	11	8	-	197	6
3. Techničtí, zdravotničtí a pedagogičtí pracovníci	19	147	232	144	177	159	216	175	93	29	1	1392	31
technici ve fyzikálních, technických a příbuzných oborech	3	30	47	27	41	25	45	36	34	11	1	300	5
techn. pracovníci v oblasti biologie, zdravotničtí a zeměd. prac.	3	27	29	18	21	28	30	29	18	1	-	204	3
pedagogičtí pracovníci	1	6	3	2	11	8	14	11	2	-	-	58	-
jiní pomocní odborní pracovníci	12	84	153	97	104	98	127	99	39	17	-	830	23
4. Nižší administrativní pracovníci (úředníci)	5	76	45	36	45	43	68	47	21	9	-	395	14
nižší administrativní pracovníci	3	34	26	24	32	32	45	27	17	6	-	246	10
úředníci ve službách a obchodě	2	42	19	12	13	11	23	20	4	3	-	149	4
5. Provozní pracovníci ve službách a obchodě	17	169	163	125	122	96	139	99	30	17	1	978	34
obsluhující pracovníci	11	112	84	67	64	47	71	52	15	4	-	527	12
prodavači, manekýny a předváděči zboží	6	57	79	58	58	49	68	47	15	13	1	451	22
6. Kvalifikovaní dělníci v zemědělství, lesnictví a rybářství	-	7	9	13	3	3	7	10	5	4	1	62	4
kvalifikovaní dělníci v zeměd., lesnictví, rybářství	-	7	9	13	2	2	6	7	5	4	1	56	4
pracovníci získávající obživu v zeměd. a ryb. (samozásobitelé)	-	-	-	-	1	1	1	3	-	-	-	6	-
7. Řemeslníci a kvalifikovaní výrobci, zprac. a opraváři	18	135	141	111	109	120	148	133	56	20	-	991	20
kvalifikovaní dělníci při dobývání surovin, stavební dělníci	3	29	29	21	36	37	34	36	16	4	-	245	5
kvalifikovaní kovodělníci a strojírenští dělníci	8	61	64	48	38	48	57	65	31	12	-	432	9
výrobci a oprav. přesných přístrojů, umělečtí řemesl., polygraf.	1	7	9	8	11	6	7	4	1	-	-	54	-
ostatní kvalifikovaní zpracovatelé a výrobci	6	38	39	34	24	29	50	28	8	4	-	260	6
8. Obsluha strojů a zařízení	6	75	79	64	58	72	102	90	44	18	1	609	19
obsluha průmyslových zařízení	4	23	16	16	15	19	31	22	14	10	-	170	11
obsluha stacionárních zařízení a montážní dělníci	2	26	14	10	13	18	28	17	5	1	-	134	4
řidiči a obsluha pojezdových strojních zařízení	-	26	49	38	30	35	43	51	25	7	1	305	4
9. Pomocní a nekvalif. pracovníci	6	20	30	23	38	51	58	56	13	31	-	326	39
pomocní a nekvalif. prac. - prodej a služby	3	10	14	16	27	37	34	46	12	30	-	229	37
pomocní a nekvalif. prac. v zeměd., lesn., rybářství	-	1	4	-	-	2	2	-	-	-	-	9	-
pomocní a nekvalif. prac. v dolech, v prům., staveb. a v dopr.	3	9	12	7	11	12	22	10	1	1	-	88	2
10. Příslušníci armády	13	33	3	8	8	3	7	2	1	-	-	78	1
příslušníci armády	13	33	3	8	8	3	7	2	1	-	-	78	1
Nezaměstnaní absolventi škol	1	9	1	-	-	-	-	-	-	-	-	11	-
Nezjištěno	14	46	40	30	30	14	24	23	6	5	-	232	9
Ekonomicky aktivní osoby úhrnem	100	762	864	625	703	693	923	773	355	180	4	5982	215



1. Muži

Tab. č. 164 Obyvatelstvo ekonomicky aktivní podle nejvyššího ukončeného vzdělání, podle hlavních tříd a vybraných tříd zaměstnání a podle pohlaví

Domažlice

Hlavní třídy, vybrané třídy zaměstnání	Nejvyšší ukončené vzdělání											Ekonomicky aktivní úhrnem
	základní, včetně neukon- čeného	střední		úplně střední			nástav- bové a vyšší	vysokoškolské			bez vzdělání a nezjištěno	
		učňovské	odborné	učňovské	odborné	všeobecné		celkem	z toho			
									bakalářské	vědecká příprava		
1. Zákodárci, vedoucí a řídicí pracovníci	-	21	19	4	81	26	10	71	2	2	2	234
zákonodárci, vyšší úředníci	-	1	2	-	5	2	-	3	-	-	-	13
vedoucí a řídicí pracovníci organizací, podniků, společností	-	20	17	4	76	24	10	68	2	2	2	221
2. Vědečtí a odborní duševní pracovníci	-	2	9	1	41	9	15	172	2	1	-	249
vědci a odborníci ve fyzikálních vědách, architekti	-	-	2	-	17	3	2	26	-	1	-	50
vědci, odborníci a inženýři v biologických a lékařských oborech	-	-	-	-	-	-	1	51	-	-	-	52
odborní pedagogičtí pracovníci	-	-	2	-	7	3	8	40	-	-	-	60
ostatní vědci a odborní duševní pracovníci jinde neuvedení	-	2	5	1	17	3	4	55	2	-	-	87
3. Techničtí, zdravotničtí a pedagogičtí pracovníci	9	49	51	9	267	83	41	106	6	1	3	618
technici ve fyzikálních, technických a příbuzných oborech	2	24	25	2	117	16	13	45	2	-	-	244
techn. pracovníci v oblasti biologie, zdravotničtí a zeměd. prac.	1	1	2	-	13	-	4	4	-	-	1	26
pedagogičtí pracovníci	-	-	1	-	5	-	2	1	-	-	-	9
jiní pomocní odborní pracovníci	6	24	23	7	132	67	22	56	4	1	2	339
4. Nižší administrativní pracovníci (úředníci)	5	22	18	2	35	12	6	12	1	-	-	112
nižší administrativní pracovníci	5	16	15	1	27	7	3	6	-	-	-	80
úředníci ve službách a obchodě	-	6	3	1	8	5	3	6	1	-	-	32
5. Provozní pracovníci ve službách a obchodě	23	70	87	14	134	34	18	28	2	-	3	411
obsluhující pracovníci	13	41	63	4	99	23	12	24	2	-	-	279
prodavači, manekýni a předváděči zboží	10	29	24	10	35	11	6	4	-	-	3	132
6. Kvalifikovaní dělníci v zemědělství, lesnictví a rybářství	6	9	4	1	14	2	1	5	-	-	-	42
kvalifikovaní dělníci v zeměd., lesnictví, rybářství	6	8	3	1	13	2	1	4	-	-	-	38
pracovníci získávající obživu v zeměd. a ryb. (samozásobitelé)	-	1	1	-	1	-	-	1	-	-	-	4
7. Řemeslníci a kvalifikovaní výrobci, zprac. a opraváři	42	276	267	6	97	12	4	9	-	-	-	713
kvalifikovaní dělníci při dobývání surovin, stavební dělníci	18	100	99	-	23	3	-	2	-	-	-	245
kvalifikovaní kovodělníci a strojrenštní dělníci	12	133	137	6	61	9	2	4	-	-	-	364
výrobci a oprav. přesných přístrojů, umělečtí řemeslníci, polygrafové	1	8	6	-	7	-	-	2	-	-	-	24
ostatní kvalifikovaní zpracovatelé a výrobci	11	35	25	-	6	-	2	1	-	-	-	80
8. Obsluha strojů a zařízení	60	153	195	10	64	13	5	5	-	-	4	509
obsluha průmyslových zařízení	18	32	42	4	24	4	-	3	-	-	2	129
obsluha stacionárních zařízení a montážní dělníci	8	33	25	3	11	2	1	1	-	-	-	84
řídicí a obsluha pojezdových strojních zařízení	34	88	128	3	29	7	4	1	-	-	2	296
9. Pomocní a nekvalif. pracovníci	33	29	22	-	10	3	-	1	-	-	1	99
pomocní a nekvalif. prac. - prodej a služby	14	19	15	-	6	3	-	1	-	-	1	59
pomocní a nekvalif. prac. v zeměd., lesn., rybářství	2	-	1	-	2	-	-	-	-	-	-	5
pomocní a nekvalif. prac. v dolech, v prům., staveb. a v dopravě	17	10	6	-	2	-	-	-	-	-	-	35
10. Příslušníci armády	4	6	15	1	26	5	3	17	-	-	-	77
příslušníci armády	4	6	15	1	26	5	3	17	-	-	-	77
Nezaměstnaní absolventi škol	2	-	2	-	1	-	-	1	-	-	-	6
Nezjištěno	28	24	20	3	8	7	2	11	1	1	4	107
Ekonomicky aktivní osoby úhrnem	212	661	709	51	778	206	105	438	14	5	17	3177

2. Ženy

Tab. č. 164 Obyvatelstvo ekonomicky aktivní podle nejvyššího ukončeného vzdělání, podle hlavních tříd a vybraných tříd zaměstnání a podle pohlaví

Domažlice

Hlavní třídy, vybrané třídy zaměstnání	Nejvyšší ukončené vzdělání										Ekonomicky aktivní úhrnem	
	základní, včetně neukon- čeného	střední		úplně střední			nástav- bové a vyšší	vysokoškolské		bez vzdělání a nezjištěno		
		učňovské	odborné	učňovské	odborné	všeobecné		celkem	z toho			
									bakalářské			vědecká příprava
1. Zákonodárci, vedoucí a řídicí pracovníci zákonodárci, vyšší úředníci	2	16	12	-	38	20	7	21	1	-	-	116
vedoucí a řídicí pracovníci organizací, podniků, společností	-	-	-	-	4	-	1	-	-	-	-	5
2. Vědečtí a odborní duševní pracovníci	2	16	12	-	34	20	6	21	1	-	-	111
vědci a odborníci ve fyzikálních vědách, architekti	1	4	6	-	88	8	18	184	5	-	-	309
vědci, odborníci a inženýři v biologických a lékařských oborech	-	-	1	-	7	1	1	6	-	-	-	16
odborní pedagogičtí pracovníci	-	-	1	-	2	-	4	42	1	-	-	49
ostatní vědci a odborní duševní pracovníci jinde neuvedení	-	-	1	-	16	-	8	109	1	-	-	134
3. Techničtí, zdravotničtí a pedagogičtí pracovníci	1	4	3	-	63	7	5	27	3	-	-	110
technici ve fyzikálních, technických a příbuzných oborech	7	27	45	4	465	113	77	35	4	-	1	774
techn. pracovníci v oblasti biologie, zdravotničtí a zeměd. prac.	1	9	9	1	23	6	3	4	-	-	-	56
pedagogičtí pracovníci	-	2	1	1	128	13	32	1	-	-	-	178
jiní pomocní odborní pracovníci	-	-	1	-	37	1	9	1	-	-	-	49
4. Nižší administrativní pracovníci (úředníci)	6	16	34	2	277	93	33	29	4	-	1	491
nižší administrativní pracovníci	6	21	40	2	132	49	25	7	1	-	1	283
úředníci ve službách a obchodě	4	14	29	-	77	29	12	1	-	-	-	166
5. Provozní pracovníci ve službách a obchodě	2	7	11	2	55	20	13	6	1	-	1	117
obsluhující pracovníci	45	165	189	12	97	39	10	6	1	-	4	567
prodavači, manekýni a předváděči zboží	25	68	82	5	43	18	4	1	1	-	2	248
6. Kvalifikovaní dělníci v zemědělství, lesnictví a rybářství	20	97	107	7	54	21	6	5	-	-	2	319
kvalifikovaní dělníci v zeměd., lesnictví, rybářství	4	5	4	-	6	-	-	1	-	-	-	20
pracovníci získávající obživu v zeměd. a ryb. (samozásobitelé)	4	4	4	-	5	-	-	1	-	-	-	18
7. Řemeslníci a kvalifikovaní výrobci, zprac. a opraváři	-	1	-	-	1	-	-	-	-	-	-	2
kvalifikovaní dělníci při dobývání surovin, stavební dělníci	44	90	94	4	30	11	5	-	-	-	-	278
kvalifikovaní kovodělníci a strojírenští dělníci	-	-	-	-	-	-	-	-	-	-	-	-
výrobci a oprav. přesných přístrojů, umělečtí řemeslníci, polygrafové	8	21	26	-	8	4	1	-	-	-	-	68
ostatní kvalifikovaní zpracovatelé a výrobci	5	4	10	1	8	-	2	-	-	-	-	30
8. Obsluha strojů a zařízení	31	65	58	3	14	7	2	-	-	-	-	180
obsluha průmyslových zařízení	31	23	26	1	12	4	2	-	-	-	1	100
obsluha stacionárních zařízení a montážní dělníci	13	13	4	1	8	2	-	-	-	-	-	41
řídicí a obsluha pojezdových strojních zařízení	16	7	19	-	4	2	1	-	-	-	1	50
9. Pomocní a nekvalif. pracovníci	2	3	3	-	-	-	1	-	-	-	-	9
pomocní a nekvalif. prac. - prodej a služby	60	75	61	-	22	8	-	1	-	-	-	227
pomocní a nekvalif. prac. v zeměd., lesn., rybářství	45	57	42	-	17	8	-	1	-	-	-	170
pomocní a nekvalif. prac. v dolech, v prům., staveb. a v dopravě	-	2	2	-	-	-	-	-	-	-	-	4
10. Příslušníci armády	15	16	17	-	5	-	-	-	-	-	-	53
příslušníci armády	-	-	-	-	1	-	-	-	-	-	-	1
příslušníci armády	-	-	-	-	1	-	-	-	-	-	-	1
Nezaměstnaní absolventi škol	2	1	1	-	-	1	-	-	-	-	-	5
Nezjištěno	27	19	28	1	19	8	10	10	1	-	3	125
Ekonomicky aktivní osoby úhrnem	229	446	506	24	910	261	154	265	13	-	10	2805

3. Muži a ženy úhrnem

Tab. č. 164 Obyvatelstvo ekonomicky aktivní podle nejvyššího ukončeného vzdělání, podle hlavních tříd a vybraných tříd zaměstnání a podle pohlaví

Domažlice

Hlavní třídy, vybrané třídy zaměstnání	Nejvyšší ukončené vzdělání											Ekonomicky aktivní úhrnem
	základní, včetně neukon- čeného	střední		úplně střední			nástav- bové a vyšší	vysokoškolské			bez vzdělání a nezjištěno	
		učňovské	odborné	učňovské	odborné	všeobecné		celkem	z toho			
								bakalářské	vědecká příprava			
1. Zákodárci, vedoucí a řídicí pracovníci	2	37	31	4	119	46	17	92	3	2	2	350
zákonodárci, vyšší úředníci	-	1	2	-	9	2	1	3	-	-	-	18
vedoucí a řídicí pracovníci organizací, podniků, společností	2	36	29	4	110	44	16	89	3	2	2	332
2. Vědečtí a odborní duševní pracovníci	1	6	15	1	129	17	33	356	7	1	-	558
vědci a odborníci ve fyzikálních vědách, architekti	-	-	3	-	24	4	3	32	-	1	-	66
vědci, odborníci a inženýři v biologických a lékařských oborech	-	-	1	-	2	-	5	93	1	-	-	101
odborní pedagogičtí pracovníci	-	-	3	-	23	3	16	149	1	-	-	194
ostatní vědci a odborní duševní pracovníci jinde neuvedení	1	6	8	1	80	10	9	82	5	-	-	197
3. Techničtí, zdravotničtí a pedagogičtí pracovníci	16	76	96	13	732	196	118	141	10	1	4	1392
technici ve fyzikálních, technických a příbuzných oborech	3	33	34	3	140	22	16	49	2	-	-	300
techn. pracovníci v oblasti biologie, zdravotničtí a zeměd. prac.	1	3	3	1	141	13	36	5	-	-	1	204
pedagogičtí pracovníci	-	-	2	-	42	1	11	2	-	-	-	58
jiní pomocní odborní pracovníci	12	40	57	9	409	160	55	85	8	1	3	830
4. Nižší administrativní pracovníci (úředníci)	11	43	58	4	167	61	31	19	2	-	1	395
nižší administrativní pracovníci	9	30	44	1	104	36	15	7	-	-	-	246
úředníci ve službách a obchodě	2	13	14	3	63	25	16	12	2	-	1	149
5. Provozní pracovníci ve službách a obchodě	68	235	276	26	231	73	28	34	3	-	7	978
obsluhující pracovníci	38	109	145	9	142	41	16	25	3	-	2	527
prodavači, manekýni a předváděči zboží	30	126	131	17	89	32	12	9	-	-	5	451
6. Kvalifikovaní dělníci v zemědělství, lesnictví a rybářství	10	14	8	1	20	2	1	6	-	-	-	62
kvalifikovaní dělníci v zeměd., lesnictví, rybářství	10	12	7	1	18	2	1	5	-	-	-	56
pracovníci získávající obživu v zeměd. a ryb. (samozásobitelé)	-	2	1	-	2	-	-	1	-	-	-	6
7. Řemeslníci a kvalifikovaní výrobci, zprac. a opraváři	86	366	361	10	127	23	9	9	-	-	-	991
kvalifikovaní dělníci při dobývání surovin, stavební dělníci	18	100	99	-	23	3	-	2	-	-	-	245
kvalifikovaní kovodělníci a strojírenští dělníci	20	154	163	6	69	13	3	4	-	-	-	432
výrobci a oprav. přesných přístrojů, umělečtí řemeslníci, polygrafové	6	12	16	1	15	-	2	2	-	-	-	54
ostatní kvalifikovaní zpracovatelé a výrobci	42	100	83	3	20	7	4	1	-	-	-	260
8. Obsluha strojů a zařízení	91	176	221	11	76	17	7	5	-	-	5	609
obsluha průmyslových zařízení	31	45	46	5	32	6	-	3	-	-	2	170
obsluha stacionárních zařízení a montážní dělníci	24	40	44	3	15	4	2	1	-	-	1	134
řídicí a obsluha pojezdových strojních zařízení	36	91	131	3	29	7	5	1	-	-	2	305
9. Pomocní a nekvalif. pracovníci	93	104	83	-	32	11	-	2	-	-	1	326
pomocní a nekvalif. prac. - prodej a služby	59	76	57	-	23	11	-	2	-	-	1	229
pomocní a nekvalif. prac. v zeměd., lesn., rybářství	2	2	3	-	2	-	-	-	-	-	-	9
pomocní a nekvalif. prac. v dolech, v prům., staveb. a v dopravě	32	26	23	-	7	-	-	-	-	-	-	88
10. Příslušníci armády	4	6	15	1	27	5	3	17	-	-	-	78
příslušníci armády	4	6	15	1	27	5	3	17	-	-	-	78
Nezaměstnaní absolventi škol	4	1	3	-	1	1	-	1	-	-	-	11
Nezjištěno	55	43	48	4	27	15	12	21	2	1	7	232
Ekonomicky aktivní osoby úhrnem	441	1107	1215	75	1688	467	259	703	27	5	27	5982

1. Muži

Tab. č. 165 Obyvatelstvo ekonomicky aktivní podle věku,  
podle odvětví ekonomické činnosti a podle pohlaví

Domažlice

Odvětví ekonomické činnosti	Obyvatelstvo ekonomicky aktivní ve věku											Ekonomicky aktivní celkem	z toho prac. důchodci
	- 19	20 - 24	25 - 29	30 - 34	35 - 39	40 - 44	45 - 49	50 - 54	55 - 59	60+	nezjištěno		
Zemědělství a myslivost, lesnictví	2	5	17	11	8	14	26	26	26	8	1	144	5
v tom:													
zemědělství, myslivost	2	3	11	8	7	14	20	23	24	6	-	118	4
lesnictví, těžba dřeva	-	2	6	3	1	-	6	3	2	2	1	26	1
Rybolov, chov ryb	-	1	-	-	-	-	-	-	-	-	-	1	-
Dobývání nerostných surovin	-	-	-	3	1	1	1	1	-	-	-	7	-
Zpracovatelský průmysl	15	126	117	77	85	74	117	100	51	15	-	777	13
v tom:													
potravinařský a tabákový průmysl	-	15	8	6	10	11	14	11	5	3	-	83	3
textilní a oděvní průmysl	-	3	1	5	3	5	4	4	2	1	-	28	1
kožedělný průmysl	-	1	-	-	-	1	-	-	-	-	-	2	-
dřevozpracující průmysl	4	17	18	8	9	13	15	8	5	2	-	99	3
papírenský a polygrafický průmysl; vydavatel. činn.	-	1	5	4	2	1	1	3	1	-	-	18	1
koksování, rafinér. zprac. ropy, výroba jaderných paliv	-	-	-	-	-	-	-	-	-	-	-	-	-
chemický a farmaceutický průmysl	-	3	-	-	-	-	1	-	-	-	-	4	-
gumárenský a plastikařský průmysl	-	-	1	4	-	1	-	-	-	-	-	6	-
průmysl skla, keramiky, porcelánu a stav. hmot	-	9	8	5	8	2	8	5	3	1	-	49	2
výroba kovů a kovodělných výrobků	2	28	36	20	24	10	33	17	16	4	-	190	1
výroba strojů a zařízení pro další výrobu	7	23	23	13	11	14	21	37	14	1	-	164	1
výroba elektrických a optických přístrojů	2	12	4	2	6	4	5	4	-	1	-	40	-
výroba dopravních prostředků	-	2	2	1	4	5	7	6	4	2	-	33	1
ostatní zpracovatelský průmysl	-	12	11	9	8	7	8	5	1	-	-	61	-
Výroba a rozvod elektřiny, plynu a vody	1	8	10	8	13	12	17	16	10	-	-	95	-
Stavebnictví	2	20	26	26	34	38	29	35	21	8	-	239	5
Obchod, opravy motorových vozidel a spotřebního zboží	2	32	57	44	42	44	40	26	13	13	-	313	13
z toho													
maloobchod, opravy spotřebního zboží	1	17	27	32	29	26	20	15	7	7	-	181	8
Pohostinství a ubytování	2	37	24	14	13	17	12	10	2	2	-	133	2
Doprava, skladování, pošty a telekomunikace	-	26	55	27	33	38	36	52	27	4	1	299	1
Peněžnictví a pojišťovnictví	-	7	11	6	4	7	14	9	4	1	-	63	2
Činn. v obl. nemov., služby pro podniky, výzkum a vývoj	1	12	23	13	10	7	6	10	7	8	-	97	7
z toho													
výzkum a vývoj	-	1	3	-	-	-	-	-	-	-	-	4	-
Veřejná správa; obrana; sociální zabezpečení	10	51	58	64	61	42	73	58	24	13	-	454	12
Školství	-	7	9	4	3	6	9	14	8	10	-	70	8
Zdravotnictví, veterinární a sociální činnosti	-	5	4	4	11	7	20	11	7	9	1	79	6
Ostatní veřejné a osobní služby	3	24	34	11	7	20	33	22	19	18	-	191	19
Nezjištěno	11	46	28	17	22	21	21	20	17	12	-	215	11
Ekonomicky aktivní osoby úhrnem	49	407	473	329	347	348	454	410	236	121	3	3177	104

2. Ženy

Tab. č. 165 Obyvatelstvo ekonomicky aktivní podle věku,  
podle odvětví ekonomické činnosti a podle pohlaví

Domažlice

Odvětví ekonomické činnosti	Obyvatelstvo ekonomicky aktivní ve věku											Ekonomicky aktivní celkem	z toho prac. důchodci
	- 19	20 - 24	25 - 29	30 - 34	35 - 39	40 - 44	45 - 49	50 - 54	55 - 59	60+	nezjištěno		
Zemědělství a myslivost, lesnictví	-	5	8	5	4	9	13	10	3	1	-	58	2
v tom:													
zemědělství, myslivost	-	5	8	5	3	8	12	8	3	-	-	52	1
lesnictví, těžba dřeva	-	-	-	-	1	1	1	2	-	1	-	6	1
Rybolov, chov ryb	-	-	-	-	-	-	-	-	-	-	-	-	-
Dobývání nerostných surovin	-	-	-	-	-	-	1	-	-	-	-	1	-
Zpracovatelský průmysl	10	80	86	68	54	74	117	73	15	7	-	584	14
v tom:													
potravinařský a tabákový průmysl	2	18	15	12	10	17	22	19	5	2	-	122	5
textilní a oděvní průmysl	-	16	26	19	19	23	44	24	3	-	-	174	-
kožedělný průmysl	-	-	1	-	1	-	-	-	-	-	-	2	-
dřevozpracující průmysl	2	2	2	4	-	2	5	5	2	-	-	24	1
papírenský a polygrafický průmysl; vydavatel. činn.	-	2	5	2	-	-	3	1	-	-	-	13	-
koksování, rafinér. zprac. ropy, výroba jaderných paliv	-	-	-	-	-	-	-	-	-	-	-	-	-
chemický a farmaceutický průmysl	-	1	-	1	-	1	1	-	-	-	-	4	-
gumárenský a plastikařský průmysl	-	-	-	-	1	-	-	-	-	1	-	2	1
průmysl skla, keramiky, porcelánu a stav. hmot	1	12	5	4	3	7	7	-	-	1	-	40	1
výroba kovů a kovodělných výrobků	1	5	4	2	2	5	7	3	1	-	-	30	-
výroba strojů a zařízení pro další výrobu	-	2	3	2	4	5	8	6	1	1	-	32	2
výroba elektrických a optických přístrojů	2	14	11	10	8	7	5	7	1	-	-	65	2
výroba dopravních prostředků	-	-	-	1	1	-	1	-	-	-	-	3	-
ostatní zpracovatelský průmysl	2	8	14	11	5	7	14	8	2	2	-	73	2
Výroba a rozvod elektřiny, plynu a vody	-	-	3	3	5	4	6	3	1	-	-	25	1
Stavebnictví	1	4	7	7	2	10	5	5	2	1	-	44	2
Obchod, opravy motorových vozidel a spotřebního zboží	7	34	45	41	44	36	47	25	7	7	1	294	15
z toho													
maloobchod, opravy spotřebního zboží	4	26	37	34	41	34	39	22	7	6	1	251	13
Pohostinství a ubytování	6	39	32	20	20	11	20	15	2	3	-	168	6
Doprava, skladování, pošty a telekomunikace	-	13	17	14	14	17	23	20	4	-	-	122	1
Peněžnictví a pojišťovnictví	4	15	15	14	21	16	29	14	1	-	-	129	1
Činn. v obl. nemov., služby pro podniky, výzkum a vývoj	1	21	16	10	14	8	14	10	7	2	-	103	7
z toho													
výzkum a vývoj	-	-	-	-	-	-	-	-	-	-	-	-	-
Veřejná správa; obrana; sociální zabezpečení	5	12	41	22	43	45	58	44	19	4	-	293	4
Školství	1	11	14	21	45	40	53	51	19	8	-	263	14
Zdravotnictví, veterinární a sociální činnosti	5	31	41	27	44	38	35	45	22	10	-	298	18
Ostatní veřejné a osobní služby	1	47	28	16	20	20	19	27	8	12	-	198	17
Nezjištěno	10	43	38	28	26	17	29	21	9	4	-	225	9
Ekonomicky aktivní osoby úhrnem	51	355	391	296	356	345	469	363	119	59	1	2805	111

## 3. Muži a ženy úhrnem

Tab. č. 165 Obyvatelstvo ekonomicky aktivní podle věku, podle odvětví ekonomické činnosti a podle pohlaví

Domažlice

Odvětví ekonomické činnosti	Obyvatelstvo ekonomicky aktivní ve věku											Ekonomicky aktivní celkem	z toho prac. důchodci
	- 19	20 - 24	25 - 29	30 - 34	35 - 39	40 - 44	45 - 49	50 - 54	55 - 59	60+	nezjištěno		
Zemědělství a myslivost, lesnictví	2	10	25	16	12	23	39	36	29	9	1	202	7
v tom:													
zemědělství, myslivost	2	8	19	13	10	22	32	31	27	6	-	170	5
lesnictví, těžba dřeva	-	2	6	3	2	1	7	5	2	3	1	32	2
Rybolov, chov ryb	-	1	-	-	-	-	-	-	-	-	-	1	-
Dobývání nerostných surovin	-	-	-	3	1	1	2	1	-	-	-	8	-
Zpracovatelský průmysl	25	206	203	145	139	148	234	173	66	22	-	1361	27
v tom:													
potravinařský a tabákový průmysl	2	33	23	18	20	28	36	30	10	5	-	205	8
textilní a oděvní průmysl	-	19	27	24	22	28	48	28	5	1	-	202	1
kožedělný průmysl	-	1	1	-	1	1	-	-	-	-	-	4	-
dřevozpracující průmysl	6	19	20	12	9	15	20	13	7	2	-	123	4
papírenský a polygrafický průmysl; vydavatel. činn.	-	3	10	6	2	1	4	4	1	-	-	31	1
koksování, rafinér. zprac. ropy, výroba jaderných paliv	-	-	-	-	-	-	-	-	-	-	-	-	-
chemický a farmaceutický průmysl	-	4	-	1	-	1	2	-	-	-	-	8	-
gumárenský a plastikařský průmysl	-	-	1	4	1	1	-	-	-	1	-	8	1
průmysl skla, keramiky, porcelánu a stav. hmot	1	21	13	9	11	9	15	5	3	2	-	89	3
výroba kovů a kovodělných výrobků	3	33	40	22	26	15	40	20	17	4	-	220	1
výroba strojů a zařízení pro další výrobu	7	25	26	15	15	19	29	43	15	2	-	196	3
výroba elektrických a optických přístrojů	4	26	15	12	14	11	10	11	1	1	-	105	2
výroba dopravních prostředků	-	2	2	2	5	5	8	6	4	2	-	36	1
ostatní zpracovatelský průmysl	2	20	25	20	13	14	22	13	3	2	-	134	2
Výroba a rozvod elektřiny, plynu a vody	1	8	13	11	18	16	23	19	11	-	-	120	1
Stavebnictví	3	24	33	33	36	48	34	40	23	9	-	283	7
Obchod, opravy motorových vozidel a spotřebního zboží	9	66	102	85	86	80	87	51	20	20	1	607	28
z toho													
maloobchod, opravy spotřebního zboží	5	43	64	66	70	60	59	37	14	13	1	432	21
Pohostinství a ubytování	8	76	56	34	33	28	32	25	4	5	-	301	8
Doprava, skladování, pošty a telekomunikace	-	39	72	41	47	55	59	72	31	4	1	421	2
Peněžnictví a pojišťovnictví	4	22	26	20	25	23	43	23	5	1	-	192	3
Činn. v obl. nemov., služby pro podniky, výzkum a vývoj	2	33	39	23	24	15	20	20	14	10	-	200	14
z toho													
výzkum a vývoj	-	1	3	-	-	-	-	-	-	-	-	4	-
Veřejná správa; obrana; sociální zabezpečení	15	63	99	86	104	87	131	102	43	17	-	747	16
Školství	1	18	23	25	48	46	62	65	27	18	-	333	22
Zdravotnictví, veterinární a sociální činnosti	5	36	45	31	55	45	55	56	29	19	1	377	24
Ostatní veřejné a osobní služby	4	71	62	27	27	40	52	49	27	30	-	389	36
Nezjištěno	21	89	66	45	48	38	50	41	26	16	-	440	20
<b>Ekonomicky aktivní osoby úhrnem</b>	<b>100</b>	<b>762</b>	<b>864</b>	<b>625</b>	<b>703</b>	<b>693</b>	<b>923</b>	<b>773</b>	<b>355</b>	<b>180</b>	<b>4</b>	<b>5982</b>	<b>215</b>

Tab. č. 166 Zaměstnané osoby podle pohlaví, druhého nebo dalšího zaměstnání a podle nejvyššího ukončeného vzdělání, hlavních tříd zaměstnání a odvětví ekonomické činnosti hlavního zaměstnání

Domažlice

Nejvyšší ukončené vzdělání, hlavní třídy zaměstnání, odvětví ekonomické činnosti	Zaměstnaní muži					Zaměstnané ženy					Zaměstnané osoby úhrnem	
	s druhým nebo dalším zaměstnáním			pouze s jedním (hlavním) zaměstnáním	úhrnem	s druhým nebo dalším zaměstnáním			pouze s jedním (hlavním) zaměstnáním	úhrnem		
	samostatně činní	ostatní	celkem			samostatně činní	ostatní	celkem				
Nejvyšší ukončené vzdělání												
základní vč. neukončeného	2	-	2	171	173	-	11	11	182	193	366	
střední	28	25	53	1250	1303	7	16	23	879	902	2205	
úplně střední	39	27	66	951	1017	28	29	57	1107	1164	2181	
vyšší a nástavbové	6	2	8	93	101	7	2	9	136	145	246	
vysokoškolské	22	20	42	386	428	9	11	20	243	263	691	
nezjištěno	1	-	1	13	14	-	-	-	8	8	22	
celkem	98	74	172	2864	3036	51	69	120	2555	2675	5711	
Hlavní třídy zaměstnání												
zákonodárci, vedoucí a řídicí pracovníci	10	8	18	211	229	1	8	9	105	114	343	
vědečtí a odborní duševní pracovníci	19	16	35	214	249	12	9	21	286	307	556	
techničtí, zdravotničtí a pedagogičtí pracovníci	21	15	36	573	609	16	20	36	724	760	1369	
nižší administrativní pracovníci (úředníci)	1	2	3	106	109	6	4	10	262	272	381	
provozní pracovníci ve službách a obchodě	14	5	19	385	404	10	11	21	521	542	946	
kvalifikovaní dělníci v zemědělství a lesnictví	2	1	3	36	39	2	-	2	17	19	58	
řemeslníci a kvalifikovaní výrobci, zpracovatelé a opraváři	22	13	35	652	687	2	5	7	262	269	956	
obsluha strojů a zařízení	4	8	12	482	494	-	2	2	96	98	592	
pomocní a nekvalif. pracovníci	3	4	7	84	91	2	8	10	199	209	300	
příslušníci armády	-	2	2	71	73	-	-	-	1	1	74	
nezaměstnaní absolventi škol	-	-	-	-	-	-	-	-	-	-	-	
nezjištěno	2	-	2	50	52	-	2	2	82	84	136	
celkem	98	74	172	2864	3036	51	69	120	2555	2675	5711	
Odvětví ekonomické činnosti												
zemědělství, lesnictví, rybolov	5	3	8	132	140	2	2	4	53	57	197	
průmysl	25	18	43	818	861	8	13	21	567	588	1449	
stavebnictví	9	5	14	211	225	-	2	2	40	42	267	
obchod, opravy motor. vozidel a spotř. zboží	14	7	21	286	307	5	8	13	274	287	594	
pohostinství a ubytování	6	2	8	121	129	4	1	5	149	154	283	
doprava, pošty a telekomunikace	6	5	11	280	291	1	2	3	119	122	413	
peněžnictví a pojišťovnictví	2	-	2	59	61	3	2	5	116	121	182	
činnosti v oblasti nemovitostí, služby pro podniky	5	3	8	83	91	5	6	11	91	102	193	
výzkum a vývoj	-	-	-	4	4	-	-	-	-	-	4	
veřejná správa, obrana, sociální zabezpečení	4	8	12	435	447	3	7	10	277	287	734	
školství	7	6	13	56	69	8	6	14	248	262	331	
zdravotnictví, veterinární a sociální činnosti	2	6	8	70	78	4	10	14	280	294	372	
ostatní veřejné a osobní služby	8	9	17	164	181	6	8	14	173	187	368	
nezjištěno	5	2	7	145	152	2	2	4	168	172	324	
celkem	98	74	172	2864	3036	51	69	120	2555	2675	5711	

1. Muži

Tab. č. 167 Zaměstnavatelé podle věku, podle počtu zaměstnaných osob, nejvyššího ukončeného vzdělání, odvětví ekonomické činnosti a podle pohlaví

Domažlice

Počet zaměstnaných osob, nejvyšší ukončené vzdělání, odvětví ekonomické činnosti	Věk											Počet zaměstnavatelů celkem
	- 24	25 - 29	30 - 34	35 - 39	40 - 44	45 - 49	50 - 54	55 - 59	60 - 64	65+	nezjištěno	
Zaměstnavatelé úhrnem	4	23	13	18	38	30	31	15	6	1	-	179
v tom s počtem zaměstnaných osob												
1 - 4	B	B	B	B	B	B	B	B	B	B	B	B
5 - 19	B	B	B	B	B	B	B	B	B	B	B	B
20 - 49	B	B	B	B	B	B	B	B	B	B	B	B
50+	B	B	B	B	B	B	B	B	B	B	B	B
nezjištěno	B	B	B	B	B	B	B	B	B	B	B	B
v tom s nejvyšším ukončeným vzděláním												
základní vč. neukončeného	-	-	1	-	-	-	-	-	-	-	-	1
střední	1	5	3	3	11	7	8	5	1	-	-	44
úplně střední	2	16	6	9	15	10	10	5	2	1	-	76
vyšší a nástavbové	-	2	1	-	1	1	4	1	-	-	-	10
vysokoškolské	1	-	2	6	10	11	9	4	3	-	-	46
nezjištěno	-	-	-	-	1	1	-	-	-	-	-	2
v tom odvětví ekonomické činnosti												
zemědělství, lesnictví, rybolov	-	-	-	-	2	1	1	1	-	-	-	5
průmysl	-	6	1	4	6	5	7	3	-	-	-	32
stavebnictví	-	3	3	-	3	5	4	4	-	-	-	22
obchod, opravy motor. vozidel a spotř. zboží	2	4	3	7	9	10	5	2	1	-	-	43
pohostinství a ubytování	-	2	4	1	5	1	1	2	1	-	-	17
doprava, pošty a telekomunikace	-	2	-	2	5	-	3	1	-	-	-	13
peněžnictví a pojišťovnictví	-	-	-	-	-	-	-	-	-	-	-	-
činnosti v oblasti nemovitostí, služby pro podniky	-	1	1	1	3	-	3	-	-	-	-	9
výzkum a vývoj	-	-	-	-	-	-	-	-	-	-	-	-
veřejná správa, obrana, sociální zabezpečení	-	-	-	-	-	1	-	-	1	-	-	2
školství	-	1	-	-	-	-	1	-	-	-	-	2
zdravotnictví, veterinární a sociální činnosti	-	-	-	2	2	6	3	2	3	-	-	18
ostatní veřejné a osobní služby	1	4	1	-	2	1	2	-	-	1	-	12
nezjištěno	1	-	-	1	1	-	1	-	-	-	-	4



2. Ženy

Tab. č. 167 Zaměstnavatelé podle věku, podle počtu zaměstnaných osob, nejvyššího ukončeného vzdělání, odvětví ekonomické činnosti a podle pohlaví

Domažlice

Počet zaměstnaných osob, nejvyšší ukončené vzdělání, odvětví ekonomické činnosti	Věk											Počet zaměstnavatelů celkem
	- 24	25 - 29	30 - 34	35 - 39	40 - 44	45 - 49	50 - 54	55 - 59	60 - 64	65+	nezjištěno	
Zaměstnavatelé úhrnem	5	6	1	13	17	15	14	7	3	-	-	81
v tom s počtem zaměstnaných osob												
1 - 4	B	B	B	B	B	B	B	B	B	B	B	B
5 - 19	B	B	B	B	B	B	B	B	B	B	B	B
20 - 49	B	B	B	B	B	B	B	B	B	B	B	B
50+	B	B	B	B	B	B	B	B	B	B	B	B
nezjištěno	B	B	B	B	B	B	B	B	B	B	B	B
v tom s nejvyšším ukončeným vzděláním												
základní vč. neukončeného	-	-	-	-	-	-	-	1	-	-	-	1
střední	4	3	1	3	7	2	5	2	1	-	-	28
úplně střední	-	3	-	5	2	5	3	3	-	-	-	21
vyšší a nástavbové	1	-	-	-	-	1	-	-	-	-	-	2
vysokoškolské	-	-	-	5	8	7	6	1	2	-	-	29
nezjištěno	-	-	-	-	-	-	-	-	-	-	-	-
v tom odvětví ekonomické činnosti												
zemědělství, lesnictví, rybolov	-	-	-	-	-	-	-	-	-	-	-	-
průmysl	-	-	-	4	-	1	2	1	-	-	-	8
stavebnictví	-	-	-	-	-	-	-	-	-	-	-	-
obchod, opravy motor. vozidel a spotř. zboží	1	4	-	3	3	3	2	4	-	-	-	20
pohostinství a ubytování	-	1	1	-	5	2	4	1	-	-	-	14
doprava, pošty a telekomunikace	-	-	-	1	-	-	-	-	-	-	-	1
peněžnictví a pojišťovnictví	-	-	-	1	-	1	-	-	-	-	-	2
činnosti v oblasti nemovitostí, služby pro podniky	-	1	-	-	-	2	-	-	-	-	-	3
výzkum a vývoj	-	-	-	-	-	-	-	-	-	-	-	-
veřejná správa, obrana, sociální zabezpečení	-	-	-	-	1	1	-	-	-	-	-	2
školství	-	-	-	1	-	-	2	-	-	-	-	3
zdravotnictví, veterinární a sociální činnosti	-	-	-	2	6	4	3	1	2	-	-	18
ostatní veřejné a osobní služby	4	-	-	1	1	1	1	-	1	-	-	9
nezjištěno	-	-	-	-	1	-	-	-	-	-	-	1

3. Muži a ženy úhrnem

Tab. č. 167 Zaměstnavatelé podle věku, podle počtu zaměstnaných osob, nejvyššího ukončeného vzdělání, odvětví ekonomické činnosti a podle pohlaví

Domažlice

Počet zaměstnaných osob, nejvyšší ukončené vzdělání, odvětví ekonomické činnosti	Věk											Počet zaměstnavatelů celkem
	- 24	25 - 29	30 - 34	35 - 39	40 - 44	45 - 49	50 - 54	55 - 59	60 - 64	65+	nezjištěno	
Zaměstnavatelé úhrnem	9	29	14	31	55	45	45	22	9	1	-	260
v tom s počtem zaměstnaných osob												
1 - 4	B	B	B	B	B	B	B	B	B	B	B	B
5 - 19	B	B	B	B	B	B	B	B	B	B	B	B
20 - 49	B	B	B	B	B	B	B	B	B	B	B	B
50+	B	B	B	B	B	B	B	B	B	B	B	B
nezjištěno	B	B	B	B	B	B	B	B	B	B	B	B
v tom s nejvyšším ukončeným vzděláním												
základní vč. neukončeného	-	-	1	-	-	-	-	1	-	-	-	2
střední	5	8	4	6	18	9	13	7	2	-	-	72
úplně střední	2	19	6	14	17	15	13	8	2	1	-	97
vyšší a nástavbové	1	2	1	-	1	2	4	1	-	-	-	12
vysokoškolské	1	-	2	11	18	18	15	5	5	-	-	75
nezjištěno	-	-	-	-	1	1	-	-	-	-	-	2
v tom odvětví ekonomické činnosti												
zemědělství, lesnictví, rybolov	-	-	-	-	2	1	1	1	-	-	-	5
průmysl	-	6	1	8	6	6	9	4	-	-	-	40
stavebnictví	-	3	3	-	3	5	4	4	-	-	-	22
obchod, opravy motor. vozidel a spotř. zboží	3	8	3	10	12	13	7	6	1	-	-	63
pohostinství a ubytování	-	3	5	1	10	3	5	3	1	-	-	31
doprava, pošty a telekomunikace	-	2	-	3	5	-	3	1	-	-	-	14
peněžnictví a pojišťovnictví	-	-	-	1	-	1	-	-	-	-	-	2
činnosti v oblasti nemovitostí, služby pro podniky	-	2	1	1	3	2	3	-	-	-	-	12
výzkum a vývoj	-	-	-	-	-	-	-	-	-	-	-	-
veřejná správa, obrana, sociální zabezpečení	-	-	-	-	1	2	-	-	1	-	-	4
školství	-	1	-	1	-	-	3	-	-	-	-	5
zdravotnictví, veterinární a sociální činnosti	-	-	-	4	8	10	6	3	5	-	-	36
ostatní veřejné a osobní služby	5	4	1	1	3	2	3	-	1	1	-	21
nezjištěno	1	-	-	1	2	-	1	-	-	-	-	5

Tab. č. 168 Ženy podle počtu narozených dětí a podle rodinného stavu, pořadí manželství a věku ženy

Domažlice

Rodinný stav, pořadí manželství, věk ženy	Ženy s počtem narozených dětí													Počet narozených dětí			
	0	1	2	3	4	5	6	7	8	9	10+	nejz.	celkem	úhrnem	na 1000 žen		
															celkem	s dětmi	
Svobodné ženy podle počtu narozených dětí																	
- 19	224	-	-	-	-	-	-	-	-	-	-	-	94	318	-	-	X
20 - 24	253	10	1	1	-	-	-	-	-	-	-	-	99	364	15	57	1250
25 - 29	100	12	-	1	-	-	-	-	-	-	-	-	40	153	15	133	1154
30 - 34	19	6	1	-	-	-	-	-	-	-	-	-	8	34	8	308	1143
35 - 39	10	6	-	-	-	-	-	-	-	-	-	-	3	19	6	375	1000
40 - 44	10	1	1	-	-	-	-	-	-	-	-	-	3	15	3	250	1500
45 - 49	5	4	-	-	-	-	-	-	-	-	-	-	-	9	4	444	1000
50 - 54	4	3	-	-	-	1	-	-	-	-	-	-	1	9	8	1000	2000
55 - 59	3	2	-	-	-	-	-	-	-	-	-	-	2	7	2	400	1000
60+	17	2	-	-	-	-	-	-	-	-	-	-	8	27	2	105	1000
nezjištěno	-	-	-	1	-	-	-	-	-	-	-	-	-	1	3	3000	3000
celkem	645	46	3	3	-	1	-	-	-	-	-	-	258	956	66	95	1245
Vdané ženy celkem podle počtu narozených dětí																	
- 19	-	-	-	-	-	-	-	-	-	-	-	-	1	1	-	X	X
20 - 24	28	33	10	1	-	-	-	-	-	-	-	-	4	76	56	778	1273
25 - 29	45	118	96	9	2	-	-	-	-	-	-	-	12	282	345	1278	1533
30 - 34	7	58	153	17	1	1	-	-	-	-	-	-	3	240	424	1789	1843
35 - 39	3	54	183	35	4	-	1	-	1	-	-	-	4	285	555	1975	1996
40 - 44	4	41	183	43	5	1	-	-	-	-	-	-	3	280	561	2025	2055
45 - 49	11	40	248	57	6	-	1	-	-	-	-	-	5	368	737	2030	2094
50 - 54	10	36	221	58	4	-	-	1	-	-	-	-	3	333	675	2045	2109
55 - 59	4	50	140	32	1	2	-	-	-	-	-	-	1	230	440	1921	1956
60+	10	115	267	83	18	1	1	-	1	-	-	-	8	504	989	1994	2035
nezjištěno	-	-	1	-	-	-	-	-	-	-	-	-	-	1	2	2000	2000
celkem	122	545	1502	335	41	5	3	1	2	-	-	-	44	2600	4784	1872	1965
Ženy v prvním manželství (vč. nezj. poř.) podle počtu narozených dětí z nynějšího manželství																	
- 19	B	B	B	B	B	B	B	B	B	B	B	B	B	B	B	B	B
20 - 24	B	B	B	B	B	B	B	B	B	B	B	B	B	B	B	B	B
25 - 29	B	B	B	B	B	B	B	B	B	B	B	B	B	B	B	B	B
30 - 34	B	B	B	B	B	B	B	B	B	B	B	B	B	B	B	B	B
35 - 39	B	B	B	B	B	B	B	B	B	B	B	B	B	B	B	B	B
40 - 44	B	B	B	B	B	B	B	B	B	B	B	B	B	B	B	B	B
45 - 49	B	B	B	B	B	B	B	B	B	B	B	B	B	B	B	B	B
50 - 54	B	B	B	B	B	B	B	B	B	B	B	B	B	B	B	B	B
55 - 59	B	B	B	B	B	B	B	B	B	B	B	B	B	B	B	B	B
60+	B	B	B	B	B	B	B	B	B	B	B	B	B	B	B	B	B
nezjištěno	B	B	B	B	B	B	B	B	B	B	B	B	B	B	B	B	B
celkem	B	B	B	B	B	B	B	B	B	B	B	B	B	B	B	B	B

Tab. č. 168 Ženy podle počtu narozených dětí a podle rodinného stavu, pořadí manželství a věku ženy

Domažlice

Rodinný stav, pořadí manželství, věk ženy	Ženy s počtem narozených dětí													Počet narozených dětí			
	0	1	2	3	4	5	6	7	8	9	10+	nejz.	celkem	úhrnem	na 1000 žen		
															celkem	s dětmi	
Opětovně vdané ženy																	
podle počtu narozených dětí																	
z nynějšího manželství																	
- 19	B	B	B	B	B	B	B	B	B	B	B	B	B	B	B	B	B
20 - 24	B	B	B	B	B	B	B	B	B	B	B	B	B	B	B	B	B
25 - 29	B	B	B	B	B	B	B	B	B	B	B	B	B	B	B	B	B
30 - 34	B	B	B	B	B	B	B	B	B	B	B	B	B	B	B	B	B
35 - 39	B	B	B	B	B	B	B	B	B	B	B	B	B	B	B	B	B
40 - 44	B	B	B	B	B	B	B	B	B	B	B	B	B	B	B	B	B
45 - 49	B	B	B	B	B	B	B	B	B	B	B	B	B	B	B	B	B
50 - 54	B	B	B	B	B	B	B	B	B	B	B	B	B	B	B	B	B
55 - 59	B	B	B	B	B	B	B	B	B	B	B	B	B	B	B	B	B
60+	B	B	B	B	B	B	B	B	B	B	B	B	B	B	B	B	B
nezjištěno	B	B	B	B	B	B	B	B	B	B	B	B	B	B	B	B	B
celkem	B	B	B	B	B	B	B	B	B	B	B	B	B	B	B	B	B
Vdané ženy celkem podle počtu																	
narozených dětí z nynějšího																	
manželství																	
- 19	B	B	B	B	B	B	B	B	B	B	B	B	B	B	B	B	B
20 - 24	B	B	B	B	B	B	B	B	B	B	B	B	B	B	B	B	B
25 - 29	B	B	B	B	B	B	B	B	B	B	B	B	B	B	B	B	B
30 - 34	B	B	B	B	B	B	B	B	B	B	B	B	B	B	B	B	B
35 - 39	B	B	B	B	B	B	B	B	B	B	B	B	B	B	B	B	B
40 - 44	B	B	B	B	B	B	B	B	B	B	B	B	B	B	B	B	B
45 - 49	B	B	B	B	B	B	B	B	B	B	B	B	B	B	B	B	B
50 - 54	B	B	B	B	B	B	B	B	B	B	B	B	B	B	B	B	B
55 - 59	B	B	B	B	B	B	B	B	B	B	B	B	B	B	B	B	B
60+	B	B	B	B	B	B	B	B	B	B	B	B	B	B	B	B	B
nezjištěno	B	B	B	B	B	B	B	B	B	B	B	B	B	B	B	B	B
celkem	B	B	B	B	B	B	B	B	B	B	B	B	B	B	B	B	B
Rozvedené, ovdovělé a ženy																	
s nezj. rod. st. podle počtu																	
narozených dětí																	
- 19	-	-	-	-	-	-	-	-	-	-	-	-	2	2	-	X	X
20 - 24	5	5	-	-	-	-	-	-	-	-	-	-	4	14	5	500	1000
25 - 29	3	42	11	1	-	-	-	-	-	-	-	-	6	63	67	1175	1241
30 - 34	4	28	33	4	2	-	-	-	-	-	-	-	2	73	114	1606	1701
35 - 39	3	21	37	10	2	-	-	-	-	-	-	-	1	74	133	1822	1900
40 - 44	7	19	47	8	1	-	1	-	-	-	-	-	2	85	147	1771	1934
45 - 49	4	29	71	17	2	-	-	-	-	-	-	-	4	127	230	1870	1933
50 - 54	4	15	49	14	2	2	-	-	-	-	-	-	2	88	173	2012	2110
55 - 59	3	19	41	11	5	1	-	-	-	-	-	-	1	81	159	1988	2065
60+	41	145	326	133	38	14	5	3	-	-	-	-	24	729	1469	2084	2212
nezjištěno	-	1	-	-	-	-	-	-	-	-	-	-	-	1	1	1000	1000
celkem	74	324	615	198	52	17	6	3	-	-	-	-	48	1337	2498	1938	2056

1. Věk 15 - 24

Tab. č. 169 Vdané ženy podle pořadí manželství, postavení  
v zaměstnání u ekonomicky aktivních, podle délky trvání manželství,  
počtu narozených dětí z nynějšího manželství a podle věku ženy

Domažlice

Délka trvání manželství, počet narozených dětí z nynějšího manželství	Ženy v prvním manželství				Ženy v opětovném manželství				Vdané ženy celkem				
	celkem	z toho postavení v zaměstnání u ek. aktiv.			celkem	z toho postavení v zaměstnání u ek. aktiv.			celkem	z toho postavení v zaměstnání u ek. aktiv.			
		zaměstnava- telky	zaměstnan- kyně	samostatně činné		zaměstnava- telky	zaměstnan- kyně	samostatně činné		zaměstnava- telky	zaměstnan- kyně	samostatně činné	
Délka trvání manželství 0 - 4 roky													
0	B	B	B	B	B	B	B	B	B	B	B	B	B
1	B	B	B	B	B	B	B	B	B	B	B	B	B
2	B	B	B	B	B	B	B	B	B	B	B	B	B
3	B	B	B	B	B	B	B	B	B	B	B	B	B
4+	B	B	B	B	B	B	B	B	B	B	B	B	B
nezjištěno	B	B	B	B	B	B	B	B	B	B	B	B	B
celkem	B	B	B	B	B	B	B	B	B	B	B	B	B
prům. počet dětí	B	B	B	B	B	B	B	B	B	B	B	B	B
Délka trvání manželství 5 - 9 let													
0	B	B	B	B	B	B	B	B	B	B	B	B	B
1	B	B	B	B	B	B	B	B	B	B	B	B	B
2	B	B	B	B	B	B	B	B	B	B	B	B	B
3	B	B	B	B	B	B	B	B	B	B	B	B	B
4+	B	B	B	B	B	B	B	B	B	B	B	B	B
nezjištěno	B	B	B	B	B	B	B	B	B	B	B	B	B
celkem	B	B	B	B	B	B	B	B	B	B	B	B	B
prům. počet dětí	B	B	B	B	B	B	B	B	B	B	B	B	B
Délka trvání manželství 10+ let													
0	B	B	B	B	B	B	B	B	B	B	B	B	B
1	B	B	B	B	B	B	B	B	B	B	B	B	B
2	B	B	B	B	B	B	B	B	B	B	B	B	B
3	B	B	B	B	B	B	B	B	B	B	B	B	B
4+	B	B	B	B	B	B	B	B	B	B	B	B	B
nezjištěno	B	B	B	B	B	B	B	B	B	B	B	B	B
celkem	B	B	B	B	B	B	B	B	B	B	B	B	B
prům. počet dětí	B	B	B	B	B	B	B	B	B	B	B	B	B
Délka trvání manželství nezjištěna													
0	B	B	B	B	B	B	B	B	B	B	B	B	B
1	B	B	B	B	B	B	B	B	B	B	B	B	B
2	B	B	B	B	B	B	B	B	B	B	B	B	B
3	B	B	B	B	B	B	B	B	B	B	B	B	B
4+	B	B	B	B	B	B	B	B	B	B	B	B	B
nezjištěno	B	B	B	B	B	B	B	B	B	B	B	B	B
celkem	B	B	B	B	B	B	B	B	B	B	B	B	B
prům. počet dětí	B	B	B	B	B	B	B	B	B	B	B	B	B
Délka trvání manželství celkem													
0	B	B	B	B	B	B	B	B	B	B	B	B	B
1	B	B	B	B	B	B	B	B	B	B	B	B	B
2	B	B	B	B	B	B	B	B	B	B	B	B	B
3	B	B	B	B	B	B	B	B	B	B	B	B	B
4+	B	B	B	B	B	B	B	B	B	B	B	B	B
nezjištěno	B	B	B	B	B	B	B	B	B	B	B	B	B
celkem	B	B	B	B	B	B	B	B	B	B	B	B	B
prům. počet dětí	B	B	B	B	B	B	B	B	B	B	B	B	B

2. Věk 25 - 29

Tab. č. 169 Vdané ženy podle pořadí manželství, postavení  
v zaměstnání u ekonomicky aktivních, podle délky trvání manželství,  
počtu narozených dětí z nynějšího manželství a podle věku ženy

Domažlice

Délka trvání manželství, počet narozených dětí z nynějšího manželství	Ženy v prvním manželství				Ženy v opětovném manželství				Vdané ženy celkem				
	celkem	z toho postavení v zaměstnání u ek. aktiv.			celkem	z toho postavení v zaměstnání u ek. aktiv.			celkem	z toho postavení v zaměstnání u ek. aktiv.			
		zaměstnava- telky	zaměstnan- kyně	samostatně činné		zaměstnava- telky	zaměstnan- kyně	samostatně činné		zaměstnava- telky	zaměstnan- kyně	samostatně činné	
Délka trvání manželství 0 - 4 roky													
0	B	B	B	B	B	B	B	B	B	B	B	B	B
1	B	B	B	B	B	B	B	B	B	B	B	B	B
2	B	B	B	B	B	B	B	B	B	B	B	B	B
3	B	B	B	B	B	B	B	B	B	B	B	B	B
4+	B	B	B	B	B	B	B	B	B	B	B	B	B
nezjištěno	B	B	B	B	B	B	B	B	B	B	B	B	B
celkem	B	B	B	B	B	B	B	B	B	B	B	B	B
prům. počet dětí	B	B	B	B	B	B	B	B	B	B	B	B	B
Délka trvání manželství 5 - 9 let													
0	B	B	B	B	B	B	B	B	B	B	B	B	B
1	B	B	B	B	B	B	B	B	B	B	B	B	B
2	B	B	B	B	B	B	B	B	B	B	B	B	B
3	B	B	B	B	B	B	B	B	B	B	B	B	B
4+	B	B	B	B	B	B	B	B	B	B	B	B	B
nezjištěno	B	B	B	B	B	B	B	B	B	B	B	B	B
celkem	B	B	B	B	B	B	B	B	B	B	B	B	B
prům. počet dětí	B	B	B	B	B	B	B	B	B	B	B	B	B
Délka trvání manželství 10+ let													
0	B	B	B	B	B	B	B	B	B	B	B	B	B
1	B	B	B	B	B	B	B	B	B	B	B	B	B
2	B	B	B	B	B	B	B	B	B	B	B	B	B
3	B	B	B	B	B	B	B	B	B	B	B	B	B
4+	B	B	B	B	B	B	B	B	B	B	B	B	B
nezjištěno	B	B	B	B	B	B	B	B	B	B	B	B	B
celkem	B	B	B	B	B	B	B	B	B	B	B	B	B
prům. počet dětí	B	B	B	B	B	B	B	B	B	B	B	B	B
Délka trvání manželství nezjištěna													
0	B	B	B	B	B	B	B	B	B	B	B	B	B
1	B	B	B	B	B	B	B	B	B	B	B	B	B
2	B	B	B	B	B	B	B	B	B	B	B	B	B
3	B	B	B	B	B	B	B	B	B	B	B	B	B
4+	B	B	B	B	B	B	B	B	B	B	B	B	B
nezjištěno	B	B	B	B	B	B	B	B	B	B	B	B	B
celkem	B	B	B	B	B	B	B	B	B	B	B	B	B
prům. počet dětí	B	B	B	B	B	B	B	B	B	B	B	B	B
Délka trvání manželství celkem													
0	B	B	B	B	B	B	B	B	B	B	B	B	B
1	B	B	B	B	B	B	B	B	B	B	B	B	B
2	B	B	B	B	B	B	B	B	B	B	B	B	B
3	B	B	B	B	B	B	B	B	B	B	B	B	B
4+	B	B	B	B	B	B	B	B	B	B	B	B	B
nezjištěno	B	B	B	B	B	B	B	B	B	B	B	B	B
celkem	B	B	B	B	B	B	B	B	B	B	B	B	B
prům. počet dětí	B	B	B	B	B	B	B	B	B	B	B	B	B

3. Věk 30 - 34

Tab. č. 169 Vdané ženy podle pořadí manželství, postavení  
v zaměstnání u ekonomicky aktivních, podle délky trvání manželství,  
počtu narozených dětí z nynějšího manželství a podle věku ženy

Domažlice

Délka trvání manželství, počet narozených dětí z nynějšího manželství	Ženy v prvním manželství				Ženy v opětovném manželství				Vdané ženy celkem				
	celkem	z toho postavení v zaměstnání u ek. aktiv.			celkem	z toho postavení v zaměstnání u ek. aktiv.			celkem	z toho postavení v zaměstnání u ek. aktiv.			
		zaměstnava- telky	zaměstnan- kyně	samostatně činné		zaměstnava- telky	zaměstnan- kyně	samostatně činné		zaměstnava- telky	zaměstnan- kyně	samostatně činné	
Délka trvání manželství 0 - 4 roky													
0	B	B	B	B	B	B	B	B	B	B	B	B	B
1	B	B	B	B	B	B	B	B	B	B	B	B	B
2	B	B	B	B	B	B	B	B	B	B	B	B	B
3	B	B	B	B	B	B	B	B	B	B	B	B	B
4+	B	B	B	B	B	B	B	B	B	B	B	B	B
nezjištěno	B	B	B	B	B	B	B	B	B	B	B	B	B
celkem	B	B	B	B	B	B	B	B	B	B	B	B	B
prům. počet dětí	B	B	B	B	B	B	B	B	B	B	B	B	B
Délka trvání manželství 5 - 9 let													
0	B	B	B	B	B	B	B	B	B	B	B	B	B
1	B	B	B	B	B	B	B	B	B	B	B	B	B
2	B	B	B	B	B	B	B	B	B	B	B	B	B
3	B	B	B	B	B	B	B	B	B	B	B	B	B
4+	B	B	B	B	B	B	B	B	B	B	B	B	B
nezjištěno	B	B	B	B	B	B	B	B	B	B	B	B	B
celkem	B	B	B	B	B	B	B	B	B	B	B	B	B
prům. počet dětí	B	B	B	B	B	B	B	B	B	B	B	B	B
Délka trvání manželství 10+ let													
0	B	B	B	B	B	B	B	B	B	B	B	B	B
1	B	B	B	B	B	B	B	B	B	B	B	B	B
2	B	B	B	B	B	B	B	B	B	B	B	B	B
3	B	B	B	B	B	B	B	B	B	B	B	B	B
4+	B	B	B	B	B	B	B	B	B	B	B	B	B
nezjištěno	B	B	B	B	B	B	B	B	B	B	B	B	B
celkem	B	B	B	B	B	B	B	B	B	B	B	B	B
prům. počet dětí	B	B	B	B	B	B	B	B	B	B	B	B	B
Délka trvání manželství nezjištěna													
0	B	B	B	B	B	B	B	B	B	B	B	B	B
1	B	B	B	B	B	B	B	B	B	B	B	B	B
2	B	B	B	B	B	B	B	B	B	B	B	B	B
3	B	B	B	B	B	B	B	B	B	B	B	B	B
4+	B	B	B	B	B	B	B	B	B	B	B	B	B
nezjištěno	B	B	B	B	B	B	B	B	B	B	B	B	B
celkem	B	B	B	B	B	B	B	B	B	B	B	B	B
prům. počet dětí	B	B	B	B	B	B	B	B	B	B	B	B	B
Délka trvání manželství celkem													
0	B	B	B	B	B	B	B	B	B	B	B	B	B
1	B	B	B	B	B	B	B	B	B	B	B	B	B
2	B	B	B	B	B	B	B	B	B	B	B	B	B
3	B	B	B	B	B	B	B	B	B	B	B	B	B
4+	B	B	B	B	B	B	B	B	B	B	B	B	B
nezjištěno	B	B	B	B	B	B	B	B	B	B	B	B	B
celkem	B	B	B	B	B	B	B	B	B	B	B	B	B
prům. počet dětí	B	B	B	B	B	B	B	B	B	B	B	B	B

4. Věk 35+

Tab. č. 169 Vdané ženy podle pořadí manželství, postavení  
v zaměstnání u ekonomicky aktivních, podle délky trvání manželství,  
počtu narozených dětí z nynějšího manželství a podle věku ženy

Domažlice

Délka trvání manželství, počet narozených dětí z nynějšího manželství	Ženy v prvním manželství				Ženy v opětovném manželství				Vdané ženy celkem				
	celkem	z toho postavení v zaměstnání u ek. aktiv.			celkem	z toho postavení v zaměstnání u ek. aktiv.			celkem	z toho postavení v zaměstnání u ek. aktiv.			
		zaměstnava- telky	zaměstnan- kyně	samostatně činné		zaměstnava- telky	zaměstnan- kyně	samostatně činné		zaměstnava- telky	zaměstnan- kyně	samostatně činné	
Délka trvání manželství 0 - 4 roky													
0	B	B	B	B	B	B	B	B	B	B	B	B	B
1	B	B	B	B	B	B	B	B	B	B	B	B	B
2	B	B	B	B	B	B	B	B	B	B	B	B	B
3	B	B	B	B	B	B	B	B	B	B	B	B	B
4+	B	B	B	B	B	B	B	B	B	B	B	B	B
nezjištěno	B	B	B	B	B	B	B	B	B	B	B	B	B
celkem	B	B	B	B	B	B	B	B	B	B	B	B	B
prům. počet dětí	B	B	B	B	B	B	B	B	B	B	B	B	B
Délka trvání manželství 5 - 9 let													
0	B	B	B	B	B	B	B	B	B	B	B	B	B
1	B	B	B	B	B	B	B	B	B	B	B	B	B
2	B	B	B	B	B	B	B	B	B	B	B	B	B
3	B	B	B	B	B	B	B	B	B	B	B	B	B
4+	B	B	B	B	B	B	B	B	B	B	B	B	B
nezjištěno	B	B	B	B	B	B	B	B	B	B	B	B	B
celkem	B	B	B	B	B	B	B	B	B	B	B	B	B
prům. počet dětí	B	B	B	B	B	B	B	B	B	B	B	B	B
Délka trvání manželství 10+ let													
0	B	B	B	B	B	B	B	B	B	B	B	B	B
1	B	B	B	B	B	B	B	B	B	B	B	B	B
2	B	B	B	B	B	B	B	B	B	B	B	B	B
3	B	B	B	B	B	B	B	B	B	B	B	B	B
4+	B	B	B	B	B	B	B	B	B	B	B	B	B
nezjištěno	B	B	B	B	B	B	B	B	B	B	B	B	B
celkem	B	B	B	B	B	B	B	B	B	B	B	B	B
prům. počet dětí	B	B	B	B	B	B	B	B	B	B	B	B	B
Délka trvání manželství nezjištěna													
0	B	B	B	B	B	B	B	B	B	B	B	B	B
1	B	B	B	B	B	B	B	B	B	B	B	B	B
2	B	B	B	B	B	B	B	B	B	B	B	B	B
3	B	B	B	B	B	B	B	B	B	B	B	B	B
4+	B	B	B	B	B	B	B	B	B	B	B	B	B
nezjištěno	B	B	B	B	B	B	B	B	B	B	B	B	B
celkem	B	B	B	B	B	B	B	B	B	B	B	B	B
prům. počet dětí	B	B	B	B	B	B	B	B	B	B	B	B	B
Délka trvání manželství celkem													
0	B	B	B	B	B	B	B	B	B	B	B	B	B
1	B	B	B	B	B	B	B	B	B	B	B	B	B
2	B	B	B	B	B	B	B	B	B	B	B	B	B
3	B	B	B	B	B	B	B	B	B	B	B	B	B
4+	B	B	B	B	B	B	B	B	B	B	B	B	B
nezjištěno	B	B	B	B	B	B	B	B	B	B	B	B	B
celkem	B	B	B	B	B	B	B	B	B	B	B	B	B
prům. počet dětí	B	B	B	B	B	B	B	B	B	B	B	B	B



5. Nejistěný věk

Tab. č. 169 Vdané ženy podle pořadí manželství, postavení  
v zaměstnání u ekonomicky aktivních, podle délky trvání manželství,  
počtu narozených dětí z nynějšího manželství a podle věku ženy

Domažlice

Délka trvání manželství, počet narozených dětí z nynějšího manželství	Ženy v prvním manželství				Ženy v opětovném manželství				Vdané ženy celkem				
	celkem	z toho postavení v zaměstnání u ek. aktiv.			celkem	z toho postavení v zaměstnání u ek. aktiv.			celkem	z toho postavení v zaměstnání u ek. aktiv.			
		zaměstnava- telky	zaměstnan- kyně	samostatně činné		zaměstnava- telky	zaměstnan- kyně	samostatně činné		zaměstnava- telky	zaměstnan- kyně	samostatně činné	
Délka trvání manželství 0 - 4 roky													
0	B	B	B	B	B	B	B	B	B	B	B	B	B
1	B	B	B	B	B	B	B	B	B	B	B	B	B
2	B	B	B	B	B	B	B	B	B	B	B	B	B
3	B	B	B	B	B	B	B	B	B	B	B	B	B
4+	B	B	B	B	B	B	B	B	B	B	B	B	B
nezjištěno	B	B	B	B	B	B	B	B	B	B	B	B	B
celkem	B	B	B	B	B	B	B	B	B	B	B	B	B
prům. počet dětí	B	B	B	B	B	B	B	B	B	B	B	B	B
Délka trvání manželství 5 - 9 let													
0	B	B	B	B	B	B	B	B	B	B	B	B	B
1	B	B	B	B	B	B	B	B	B	B	B	B	B
2	B	B	B	B	B	B	B	B	B	B	B	B	B
3	B	B	B	B	B	B	B	B	B	B	B	B	B
4+	B	B	B	B	B	B	B	B	B	B	B	B	B
nezjištěno	B	B	B	B	B	B	B	B	B	B	B	B	B
celkem	B	B	B	B	B	B	B	B	B	B	B	B	B
prům. počet dětí	B	B	B	B	B	B	B	B	B	B	B	B	B
Délka trvání manželství 10+ let													
0	B	B	B	B	B	B	B	B	B	B	B	B	B
1	B	B	B	B	B	B	B	B	B	B	B	B	B
2	B	B	B	B	B	B	B	B	B	B	B	B	B
3	B	B	B	B	B	B	B	B	B	B	B	B	B
4+	B	B	B	B	B	B	B	B	B	B	B	B	B
nezjištěno	B	B	B	B	B	B	B	B	B	B	B	B	B
celkem	B	B	B	B	B	B	B	B	B	B	B	B	B
prům. počet dětí	B	B	B	B	B	B	B	B	B	B	B	B	B
Délka trvání manželství nezjištěna													
0	B	B	B	B	B	B	B	B	B	B	B	B	B
1	B	B	B	B	B	B	B	B	B	B	B	B	B
2	B	B	B	B	B	B	B	B	B	B	B	B	B
3	B	B	B	B	B	B	B	B	B	B	B	B	B
4+	B	B	B	B	B	B	B	B	B	B	B	B	B
nezjištěno	B	B	B	B	B	B	B	B	B	B	B	B	B
celkem	B	B	B	B	B	B	B	B	B	B	B	B	B
prům. počet dětí	B	B	B	B	B	B	B	B	B	B	B	B	B
Délka trvání manželství celkem													
0	B	B	B	B	B	B	B	B	B	B	B	B	B
1	B	B	B	B	B	B	B	B	B	B	B	B	B
2	B	B	B	B	B	B	B	B	B	B	B	B	B
3	B	B	B	B	B	B	B	B	B	B	B	B	B
4+	B	B	B	B	B	B	B	B	B	B	B	B	B
nezjištěno	B	B	B	B	B	B	B	B	B	B	B	B	B
celkem	B	B	B	B	B	B	B	B	B	B	B	B	B
prům. počet dětí	B	B	B	B	B	B	B	B	B	B	B	B	B

6. Věk úhrnem

Tab. č. 169 Vdané ženy podle pořadí manželství, postavení  
v zaměstnání u ekonomicky aktivních, podle délky trvání manželství,  
počtu narozených dětí z nynějšího manželství a podle věku ženy

Domažlice

Délka trvání manželství, počet narozených dětí z nynějšího manželství	Ženy v prvním manželství				Ženy v opětovném manželství				Vdané ženy celkem				
	celkem	z toho postavení v zaměstnání u ek. aktiv.			celkem	z toho postavení v zaměstnání u ek. aktiv.			celkem	z toho postavení v zaměstnání u ek. aktiv.			
		zaměstnava- telky	zaměstnan- kyně	samostatně činné		zaměstnava- telky	zaměstnan- kyně	samostatně činné		zaměstnava- telky	zaměstnan- kyně	samostatně činné	
Délka trvání manželství 0 - 4 roky													
0	B	B	B	B	B	B	B	B	B	B	B	B	B
1	B	B	B	B	B	B	B	B	B	B	B	B	B
2	B	B	B	B	B	B	B	B	B	B	B	B	B
3	B	B	B	B	B	B	B	B	B	B	B	B	B
4+	B	B	B	B	B	B	B	B	B	B	B	B	B
nezjištěno	B	B	B	B	B	B	B	B	B	B	B	B	B
celkem	B	B	B	B	B	B	B	B	B	B	B	B	B
prům. počet dětí	B	B	B	B	B	B	B	B	B	B	B	B	B
Délka trvání manželství 5 - 9 let													
0	B	B	B	B	B	B	B	B	B	B	B	B	B
1	B	B	B	B	B	B	B	B	B	B	B	B	B
2	B	B	B	B	B	B	B	B	B	B	B	B	B
3	B	B	B	B	B	B	B	B	B	B	B	B	B
4+	B	B	B	B	B	B	B	B	B	B	B	B	B
nezjištěno	B	B	B	B	B	B	B	B	B	B	B	B	B
celkem	B	B	B	B	B	B	B	B	B	B	B	B	B
prům. počet dětí	B	B	B	B	B	B	B	B	B	B	B	B	B
Délka trvání manželství 10+ let													
0	B	B	B	B	B	B	B	B	B	B	B	B	B
1	B	B	B	B	B	B	B	B	B	B	B	B	B
2	B	B	B	B	B	B	B	B	B	B	B	B	B
3	B	B	B	B	B	B	B	B	B	B	B	B	B
4+	B	B	B	B	B	B	B	B	B	B	B	B	B
nezjištěno	B	B	B	B	B	B	B	B	B	B	B	B	B
celkem	B	B	B	B	B	B	B	B	B	B	B	B	B
prům. počet dětí	B	B	B	B	B	B	B	B	B	B	B	B	B
Délka trvání manželství nezjištěna													
0	B	B	B	B	B	B	B	B	B	B	B	B	B
1	B	B	B	B	B	B	B	B	B	B	B	B	B
2	B	B	B	B	B	B	B	B	B	B	B	B	B
3	B	B	B	B	B	B	B	B	B	B	B	B	B
4+	B	B	B	B	B	B	B	B	B	B	B	B	B
nezjištěno	B	B	B	B	B	B	B	B	B	B	B	B	B
celkem	B	B	B	B	B	B	B	B	B	B	B	B	B
prům. počet dětí	B	B	B	B	B	B	B	B	B	B	B	B	B
Délka trvání manželství celkem													
0	B	B	B	B	B	B	B	B	B	B	B	B	B
1	B	B	B	B	B	B	B	B	B	B	B	B	B
2	B	B	B	B	B	B	B	B	B	B	B	B	B
3	B	B	B	B	B	B	B	B	B	B	B	B	B
4+	B	B	B	B	B	B	B	B	B	B	B	B	B
nezjištěno	B	B	B	B	B	B	B	B	B	B	B	B	B
celkem	B	B	B	B	B	B	B	B	B	B	B	B	B
prům. počet dětí	B	B	B	B	B	B	B	B	B	B	B	B	B

1. Věk 15 - 24

Tab. č. 170 Vdané ženy podle pořadí manželství, ekonomické aktivity, postavení v zaměstnání, podle délky trvání manželství, počtu všech narozených dětí a podle věku ženy

Domažlice

Délka trvání manželství, počet všech narozených dětí	Ženy v prvním manželství					Ženy v opětovném manželství					Vdané ženy celkem				
	celkem	z toho ekonomicky aktivní				celkem	z toho ekonomicky aktivní				celkem	z toho ekonomicky aktivní			
		zaměstnané celkem	z toho		nezaměstnané		zaměstnané celkem	z toho		nezaměstnané		zaměstnané celkem	z toho		nezaměstnané
			zaměstnaná	samostatně činné				zaměstnaná	samostatně činné				zaměstnaná	samostatně činné	
Délka trvání manželství 0 - 4 roky															
0	26	24	21	2	-	2	2	2	-	-	28	26	23	2	-
1	29	20	16	-	1	-	-	-	-	-	29	20	16	-	1
2	4	4	3	-	-	-	-	-	-	-	4	4	3	-	-
3	-	-	-	-	-	-	-	-	-	-	-	-	-	-	-
4+	-	-	-	-	-	-	-	-	-	-	-	-	-	-	-
nezjištěno	5	5	3	2	-	-	-	-	-	-	5	5	3	2	-
celkem	64	53	43	4	1	2	2	2	-	-	66	55	45	4	1
prům. počet dětí	0,63	0,58	0,55	-	1,00	-	-	-	X	X	0,61	0,56	0,52	-	1,00
Délka trvání manželství 5 - 9 let															
0	-	-	-	-	-	-	-	-	-	-	-	-	-	-	-
1	2	1	1	-	-	-	-	-	-	-	2	1	1	-	-
2	5	3	2	-	-	-	-	-	-	-	5	3	2	-	-
3	1	1	1	-	-	-	-	-	-	-	1	1	1	-	-
4+	-	-	-	-	-	-	-	-	-	-	-	-	-	-	-
nezjištěno	-	-	-	-	-	-	-	-	-	-	-	-	-	-	-
celkem	8	5	4	-	-	-	-	-	-	-	8	5	4	-	-
prům. počet dětí	1,88	2,00	2,00	X	X	X	X	X	X	X	1,88	2,00	2,00	X	X
Délka trvání manželství 10+ let															
0	-	-	-	-	-	-	-	-	-	-	-	-	-	-	-
1	-	-	-	-	-	-	-	-	-	-	-	-	-	-	-
2	-	-	-	-	-	-	-	-	-	-	-	-	-	-	-
3	-	-	-	-	-	-	-	-	-	-	-	-	-	-	-
4+	-	-	-	-	-	-	-	-	-	-	-	-	-	-	-
nezjištěno	-	-	-	-	-	-	-	-	-	-	-	-	-	-	-
celkem	-	-	-	-	-	-	-	-	-	-	-	-	-	-	-
prům. počet dětí	X	X	X	X	X	X	X	X	X	X	X	X	X	X	X
Délka trvání manželství nezjištěna															
0	-	-	-	-	-	-	-	-	-	-	-	-	-	-	-
1	2	2	1	-	-	-	-	-	-	-	2	2	1	-	-
2	1	-	-	-	-	-	-	-	-	-	1	-	-	-	-
3	-	-	-	-	-	-	-	-	-	-	-	-	-	-	-
4+	-	-	-	-	-	-	-	-	-	-	-	-	-	-	-
nezjištěno	-	-	-	-	-	-	-	-	-	-	-	-	-	-	-
celkem	3	2	1	-	-	-	-	-	-	-	3	2	1	-	-
prům. počet dětí	1,33	1,00	1,00	X	X	X	X	X	X	X	1,33	1,00	1,00	X	X
Délka trvání manželství celkem															
0	26	24	21	2	-	2	2	2	-	-	28	26	23	2	-
1	33	23	18	-	1	-	-	-	-	-	33	23	18	-	1
2	10	7	5	-	-	-	-	-	-	-	10	7	5	-	-
3	1	1	1	-	-	-	-	-	-	-	1	1	1	-	-
4+	-	-	-	-	-	-	-	-	-	-	-	-	-	-	-
nezjištěno	5	5	3	2	-	-	-	-	-	-	5	5	3	2	-
celkem	75	60	48	4	1	2	2	2	-	-	77	62	50	4	1
prům. počet dětí	0,80	0,73	0,69	-	1,00	-	-	-	X	X	0,78	0,70	0,66	-	1,00

2. Věk 25 - 29

Tab. č. 170 Vdané ženy podle pořadí manželství, ekonomické aktivity, postavení v zaměstnání, podle délky trvání manželství, počtu všech narozených dětí a podle věku ženy

Domažlice

Délka trvání manželství, počet všech narozených dětí	Ženy v prvním manželství					Ženy v opětovném manželství					Vdané ženy celkem				
	celkem	z toho ekonomicky aktivní				celkem	z toho ekonomicky aktivní				celkem	z toho ekonomicky aktivní			
		zaměstnané celkem	z toho		nezaměstnané		zaměstnané celkem	z toho		nezaměstnané		zaměstnané celkem	z toho		nezaměstnané
			zaměstnané	samostatně činné				zaměstnané	samostatně činné				zaměstnané	samostatně činné	
Délka trvání manželství 0 - 4 roky															
0	35	32	29	2	-	1	1	1	-	-	36	33	30	2	-
1	58	30	22	2	-	3	3	3	-	-	61	33	25	2	-
2	11	2	1	-	2	8	4	3	-	-	19	6	4	-	2
3	-	-	-	-	-	2	-	-	-	1	2	-	-	-	1
4+	-	-	-	-	-	-	-	-	-	-	-	-	-	-	-
nezjištěno	5	4	4	-	-	-	-	-	-	-	5	4	4	-	-
celkem	109	68	56	4	2	14	8	7	-	1	123	76	63	4	3
prům. počet dětí	0,77	0,53	0,46	0,50	2,00	1,79	1,38	1,29	X	3,00	0,89	0,63	0,56	0,50	2,33
Délka trvání manželství 5 - 9 let															
0	8	7	6	1	-	-	-	-	-	-	8	7	6	1	-
1	48	42	38	3	2	-	-	-	-	-	48	42	38	3	2
2	62	40	33	3	1	3	2	2	-	1	65	42	35	3	2
3	5	2	1	-	-	1	1	-	-	-	6	3	1	-	-
4+	-	-	-	-	-	2	-	-	-	1	2	-	-	-	1
nezjištěno	2	2	2	-	-	-	-	-	-	-	2	2	2	-	-
celkem	125	93	80	7	3	6	3	2	-	2	131	96	82	7	5
prům. počet dětí	1,52	1,41	1,37	1,29	1,33	2,83	2,33	2,00	X	3,00	1,58	1,44	1,39	1,29	2,00
Délka trvání manželství 10+ let															
0	1	1	-	-	-	-	-	-	-	-	1	1	-	-	-
1	7	5	4	-	1	-	-	-	-	-	7	5	4	-	1
2	11	9	8	-	1	-	-	-	-	-	11	9	8	-	1
3	1	1	1	-	-	-	-	-	-	-	1	1	1	-	-
4+	-	-	-	-	-	-	-	-	-	-	-	-	-	-	-
nezjištěno	2	1	1	-	-	-	-	-	-	-	2	1	1	-	-
celkem	22	17	14	-	2	-	-	-	-	-	22	17	14	-	2
prům. počet dětí	1,60	1,63	1,77	X	1,50	X	X	X	X	X	1,60	1,63	1,77	X	1,50
Délka trvání manželství nezjištěna															
0	-	-	-	-	-	-	-	-	-	-	-	-	-	-	-
1	2	1	-	1	1	-	-	-	-	-	2	1	-	1	1
2	1	-	-	-	-	-	-	-	-	-	1	-	-	-	-
3	-	-	-	-	-	-	-	-	-	-	-	-	-	-	-
4+	-	-	-	-	-	-	-	-	-	-	-	-	-	-	-
nezjištěno	3	2	-	1	-	-	-	-	-	-	3	2	-	1	-
celkem	6	3	-	2	1	-	-	-	-	-	6	3	-	2	1
prům. počet dětí	1,33	1,00	X	1,00	1,00	X	X	X	X	X	1,33	1,00	X	1,00	1,00
Délka trvání manželství celkem															
0	44	40	35	3	-	1	1	1	-	-	45	41	36	3	-
1	115	78	64	6	4	3	3	3	-	-	118	81	67	6	4
2	85	51	42	3	4	11	6	5	-	1	96	57	47	3	5
3	6	3	2	-	-	3	1	-	-	1	9	4	2	-	1
4+	-	-	-	-	-	2	-	-	-	1	2	-	-	-	1
nezjištěno	12	9	7	1	-	-	-	-	-	-	12	9	7	1	-
celkem	262	181	150	13	8	20	11	9	-	3	282	192	159	13	11
prům. počet dětí	1,21	1,10	1,08	1,00	1,50	2,10	1,64	1,44	X	3,00	1,28	1,13	1,10	1,00	1,91

3. Věk 30 - 34

Tab. č. 170 Vdané ženy podle pořadí manželství, ekonomické aktivity, postavení v zaměstnání, podle délky trvání manželství, počtu všech narozených dětí a podle věku ženy

Domažlice

Délka trvání manželství, počet všech narozených dětí	Ženy v prvním manželství					Ženy v opětovném manželství					Vdané ženy celkem				
	celkem	z toho ekonomicky aktivní				celkem	z toho ekonomicky aktivní				celkem	z toho ekonomicky aktivní			
		zaměstnané celkem	z toho		nezaměstnané		zaměstnané celkem	z toho		nezaměstnané		zaměstnané celkem	z toho		nezaměstnané
			zaměstnané	samostatně činné				zaměstnané	samostatně činné				zaměstnané	samostatně činné	
Délka trvání manželství 0 - 4 roky															
0	-	-	-	-	-	1	-	-	-	-	1	-	-	-	-
1	9	6	5	-	-	2	1	1	-	-	11	7	6	-	-
2	5	2	2	-	2	9	5	4	1	-	14	7	6	1	2
3	-	-	-	-	-	1	1	-	1	-	1	1	-	1	-
4+	-	-	-	-	-	1	1	-	-	-	1	1	-	-	-
nezjištěno	1	1	1	-	-	1	1	1	-	-	2	2	2	-	-
celkem	15	9	8	-	2	15	9	6	2	1	30	18	14	2	3
prům. počet dětí	1,36	1,25	1,29	X	2,00	2,00	2,38	1,80	2,50	-	1,68	1,81	1,50	2,50	1,33
Délka trvání manželství 5 - 9 let															
0	4	3	2	1	1	-	-	-	-	-	4	3	2	1	1
1	12	9	8	1	1	1	-	-	-	-	13	9	8	1	1
2	34	28	24	3	-	10	8	6	1	-	44	36	30	4	-
3	-	-	-	-	-	2	-	-	-	-	2	-	-	-	-
4+	-	-	-	-	-	-	-	-	-	-	-	-	-	-	-
nezjištěno	-	-	-	-	-	-	-	-	-	-	-	-	-	-	-
celkem	50	40	34	5	2	13	8	6	1	-	63	48	40	6	2
prům. počet dětí	1,60	1,63	1,65	1,40	0,50	2,08	2,00	2,00	2,00	X	1,70	1,69	1,70	1,50	0,50
Délka trvání manželství 10+ let															
0	2	1	1	-	-	-	-	-	-	-	2	1	1	-	-
1	32	30	24	5	-	1	1	1	-	-	33	31	25	5	-
2	92	80	71	8	1	3	3	3	-	-	95	83	74	8	1
3	12	8	7	1	1	-	-	-	-	-	12	8	7	1	1
4+	1	-	-	-	-	-	-	-	-	-	1	-	-	-	-
nezjištěno	-	-	-	-	-	-	-	-	-	-	-	-	-	-	-
celkem	139	119	103	14	2	4	4	4	-	-	143	123	107	14	2
prům. počet dětí	1,84	1,80	1,82	1,71	2,50	1,75	1,75	1,75	X	X	1,84	1,80	1,81	1,71	2,50
Délka trvání manželství nezjištěna															
0	-	-	-	-	-	-	-	-	-	-	-	-	-	-	-
1	1	-	-	-	-	-	-	-	-	-	1	-	-	-	-
2	-	-	-	-	-	-	-	-	-	-	-	-	-	-	-
3	2	2	1	1	-	-	-	-	-	-	2	2	1	1	-
4+	-	-	-	-	-	-	-	-	-	-	-	-	-	-	-
nezjištěno	1	1	1	-	-	-	-	-	-	-	1	1	1	-	-
celkem	4	3	2	1	-	-	-	-	-	-	4	3	2	1	-
prům. počet dětí	2,33	3,00	3,00	3,00	X	X	X	X	X	X	2,33	3,00	3,00	3,00	X
Délka trvání manželství celkem															
0	6	4	3	1	1	1	-	-	-	1	7	4	3	1	2
1	54	45	37	6	1	4	2	2	-	-	58	47	39	6	1
2	131	110	97	11	3	22	16	13	2	-	153	126	110	13	3
3	14	10	8	2	1	3	1	-	1	-	17	11	8	3	1
4+	1	-	-	-	-	1	1	-	-	-	2	1	-	-	-
nezjištěno	2	2	2	-	-	1	1	1	-	-	3	3	3	-	-
celkem	208	171	147	20	6	32	21	16	3	1	240	192	163	23	7
prům. počet dětí	1,76	1,75	1,76	1,70	1,67	2,00	2,10	1,87	2,33	-	1,79	1,78	1,77	1,78	1,43

4. Věk 35+

Tab. č. 170 Vdané ženy podle pořadí manželství, ekonomické aktivity, postavení v zaměstnání, podle délky trvání manželství, počtu všech narozených dětí a podle věku ženy

Domažlice

Délka trvání manželství, počet všech narozených dětí	Ženy v prvním manželství					Ženy v opětovném manželství					Vdané ženy celkem					
	celkem	z toho ekonomicky aktivní				celkem	z toho ekonomicky aktivní				celkem	z toho ekonomicky aktivní				
		zaměstnané celkem	z toho		nezaměstnané		zaměstnané celkem	z toho		nezaměstnané		zaměstnané celkem	z toho		nezaměstnané	
			zaměstnané	samostatně činné				zaměstnané	samostatně činné				zaměstnané	samostatně činné		
Délka trvání manželství 0 - 4 roky																
0	-	-	-	-	-	-	-	-	-	-	-	-	-	-	-	-
1	2	2	1	-	-	10	7	7	-	1	12	9	8	-	1	-
2	2	2	1	1	-	17	13	10	1	-	19	15	11	2	-	-
3	-	-	-	-	-	11	8	5	-	-	11	8	5	-	-	-
4+	1	1	1	-	-	2	1	1	-	-	3	2	2	-	-	-
nezjištěno	-	-	-	-	-	1	1	-	-	-	1	1	-	-	-	-
celkem	5	5	3	1	-	41	30	23	1	1	46	35	26	2	1	-
prům. počet dětí	2,00	2,00	2,33	2,00	X	2,13	2,10	2,00	2,00	1,00	2,11	2,09	2,04	2,00	1,00	-
Délka trvání manželství 5 - 9 let																
0	2	1	-	1	-	4	3	2	-	1	6	4	2	1	1	-
1	9	9	8	1	-	6	5	4	-	-	15	14	12	1	-	-
2	5	3	3	-	-	18	14	12	1	-	23	17	15	1	-	-
3	2	2	1	1	-	10	6	6	-	-	12	8	7	1	-	-
4+	-	-	-	-	-	2	2	2	-	-	2	2	2	-	-	-
nezjištěno	1	1	1	-	-	2	2	2	-	-	3	3	3	-	-	-
celkem	19	16	13	3	-	42	32	28	1	1	61	48	41	4	1	-
prům. počet dětí	1,39	1,40	1,42	1,33	X	2,00	1,97	2,08	2,00	-	1,81	1,78	1,87	1,50	-	-
Délka trvání manželství 10+ let																
0	30	18	15	1	-	6	3	3	-	-	36	21	18	1	-	-
1	263	135	119	10	3	40	18	14	3	1	303	153	133	13	4	-
2	1100	740	621	62	19	93	56	47	5	3	1193	796	668	67	22	-
3	243	125	114	5	7	37	23	21	1	1	280	148	135	6	8	-
4+	38	14	11	-	-	4	2	2	-	-	42	16	13	-	-	-
nezjištěno	16	7	6	-	-	1	1	1	-	-	17	8	7	-	-	-
celkem	1690	1039	886	78	29	181	103	88	9	5	1871	1142	974	87	34	-
prům. počet dětí	2,01	1,99	1,99	1,91	2,14	1,98	2,06	2,09	1,78	2,00	2,01	2,00	2,00	1,90	2,12	-
Délka trvání manželství nezjištěna																
0	-	-	-	-	-	-	-	-	-	-	-	-	-	-	-	-
1	6	2	1	-	-	-	-	-	-	-	6	2	1	-	-	-
2	7	7	6	-	-	-	-	-	-	-	7	7	6	-	-	-
3	4	2	2	-	-	1	1	1	-	-	5	3	3	-	-	-
4+	1	1	1	-	-	-	-	-	-	-	1	1	1	-	-	-
nezjištěno	3	2	1	1	-	-	-	-	-	-	3	2	1	1	-	-
celkem	21	14	11	1	-	1	1	1	-	-	22	15	12	1	-	-
prům. počet dětí	2,00	2,17	2,30	X	X	3,00	3,00	3,00	X	X	2,05	2,23	2,36	X	X	-
Délka trvání manželství celkem																
0	32	19	15	2	-	10	6	5	-	1	42	25	20	2	1	-
1	280	148	129	11	3	56	30	25	3	2	336	178	154	14	5	-
2	1114	752	631	63	19	128	83	69	7	3	1242	835	700	70	22	-
3	249	129	117	6	7	59	38	33	1	1	308	167	150	7	8	-
4+	40	16	13	-	-	8	5	5	-	-	48	21	18	-	-	-
nezjištěno	20	10	8	1	-	4	4	3	-	-	24	14	11	1	-	-
celkem	1735	1074	913	83	29	265	166	140	11	7	2000	1240	1053	94	36	-
prům. počet dětí	2,00	1,98	1,99	1,89	2,14	2,01	2,06	2,08	1,82	1,57	2,00	1,99	2,00	1,88	2,03	-

5. Nejistěný věk

Tab. č. 170 Vdané ženy podle pořadí manželství, ekonomické aktivity, postavení v zaměstnání, podle délky trvání manželství, počtu všech narozených dětí a podle věku ženy

Domažlice

Délka trvání manželství, počet všech narozených dětí	Ženy v prvním manželství					Ženy v opětovném manželství					Vdané ženy celkem				
	celkem	z toho ekonomicky aktivní				celkem	z toho ekonomicky aktivní				celkem	z toho ekonomicky aktivní			
		zaměstnané celkem	z toho		nezaměstnané		zaměstnané celkem	z toho		nezaměstnané		zaměstnané celkem	z toho		nezaměstnané
			zaměstnaná	samostatně činné				zaměstnaná	samostatně činné				zaměstnaná	samostatně činné	
Délka trvání manželství 0 - 4 roky															
0	-	-	-	-	-	-	-	-	-	-	-	-	-	-	-
1	-	-	-	-	-	-	-	-	-	-	-	-	-	-	-
2	-	-	-	-	-	-	-	-	-	-	-	-	-	-	-
3	-	-	-	-	-	-	-	-	-	-	-	-	-	-	-
4+	-	-	-	-	-	-	-	-	-	-	-	-	-	-	-
nezjištěno	-	-	-	-	-	-	-	-	-	-	-	-	-	-	-
celkem	-	-	-	-	-	-	-	-	-	-	-	-	-	-	-
prům. počet dětí	X	X	X	X	X	X	X	X	X	X	X	X	X	X	X
Délka trvání manželství 5 - 9 let															
0	-	-	-	-	-	-	-	-	-	-	-	-	-	-	-
1	-	-	-	-	-	-	-	-	-	-	-	-	-	-	-
2	-	-	-	-	-	-	-	-	-	-	-	-	-	-	-
3	-	-	-	-	-	-	-	-	-	-	-	-	-	-	-
4+	-	-	-	-	-	-	-	-	-	-	-	-	-	-	-
nezjištěno	-	-	-	-	-	-	-	-	-	-	-	-	-	-	-
celkem	-	-	-	-	-	-	-	-	-	-	-	-	-	-	-
prům. počet dětí	X	X	X	X	X	X	X	X	X	X	X	X	X	X	X
Délka trvání manželství 10+ let															
0	-	-	-	-	-	-	-	-	-	-	-	-	-	-	-
1	-	-	-	-	-	-	-	-	-	-	-	-	-	-	-
2	1	-	-	-	-	-	-	-	-	-	1	-	-	-	-
3	-	-	-	-	-	-	-	-	-	-	-	-	-	-	-
4+	-	-	-	-	-	-	-	-	-	-	-	-	-	-	-
nezjištěno	-	-	-	-	-	-	-	-	-	-	-	-	-	-	-
celkem	1	-	-	-	-	-	-	-	-	-	1	-	-	-	-
prům. počet dětí	2,00	X	X	X	X	X	X	X	X	X	2,00	X	X	X	X
Délka trvání manželství nezjištěna															
0	-	-	-	-	-	-	-	-	-	-	-	-	-	-	-
1	-	-	-	-	-	-	-	-	-	-	-	-	-	-	-
2	-	-	-	-	-	-	-	-	-	-	-	-	-	-	-
3	-	-	-	-	-	-	-	-	-	-	-	-	-	-	-
4+	-	-	-	-	-	-	-	-	-	-	-	-	-	-	-
nezjištěno	-	-	-	-	-	-	-	-	-	-	-	-	-	-	-
celkem	-	-	-	-	-	-	-	-	-	-	-	-	-	-	-
prům. počet dětí	X	X	X	X	X	X	X	X	X	X	X	X	X	X	X
Délka trvání manželství celkem															
0	-	-	-	-	-	-	-	-	-	-	-	-	-	-	-
1	-	-	-	-	-	-	-	-	-	-	-	-	-	-	-
2	1	-	-	-	-	-	-	-	-	-	1	-	-	-	-
3	-	-	-	-	-	-	-	-	-	-	-	-	-	-	-
4+	-	-	-	-	-	-	-	-	-	-	-	-	-	-	-
nezjištěno	-	-	-	-	-	-	-	-	-	-	-	-	-	-	-
celkem	1	-	-	-	-	-	-	-	-	-	1	-	-	-	-
prům. počet dětí	2,00	X	X	X	X	X	X	X	X	X	2,00	X	X	X	X

6. Věk úhrnem

Tab. č. 170 Vdané ženy podle pořadí manželství, ekonomické aktivity, postavení v zaměstnání, podle délky trvání manželství, počtu všech narozených dětí a podle věku ženy

Domažlice

Délka trvání manželství, počet všech narozených dětí	Ženy v prvním manželství					Ženy v opětovném manželství					Vdané ženy celkem				
	celkem	z toho ekonomicky aktivní				celkem	z toho ekonomicky aktivní				celkem	z toho ekonomicky aktivní			
		zaměstnané celkem	z toho		nezaměstnané		zaměstnané celkem	z toho		nezaměstnané		zaměstnané celkem	z toho		nezaměstnané
			zaměstnané	samostatně činné				zaměstnané	samostatně činné				zaměstnané	samostatně činné	
Délka trvání manželství 0 - 4 roky															
0	61	56	50	4	-	4	3	3	-	1	65	59	53	4	1
1	98	58	44	2	1	15	11	11	-	1	113	69	55	2	2
2	22	10	7	1	4	34	22	17	2	-	56	32	24	3	4
3	-	-	-	-	-	14	9	5	1	1	14	9	5	1	1
4+	1	1	1	-	-	3	2	1	-	-	4	3	2	-	-
nezjištěno	11	10	8	2	-	2	2	1	-	-	13	12	9	2	-
celkem	193	135	110	9	5	72	49	38	3	3	265	184	148	12	8
prům. počet dětí	0,80	0,66	0,61	0,57	1,80	1,97	1,94	1,73	2,33	1,33	1,13	1,01	0,91	1,10	1,63
Délka trvání manželství 5 - 9 let															
0	14	11	8	3	1	4	3	2	-	1	18	14	10	3	2
1	71	61	55	5	3	7	5	4	-	-	78	66	59	5	3
2	106	74	62	6	1	31	24	20	2	1	137	98	82	8	2
3	8	5	3	1	-	13	7	6	-	-	21	12	9	1	-
4+	-	-	-	-	-	4	2	2	-	1	4	2	2	-	1
nezjištěno	3	3	3	-	-	2	2	2	-	-	5	5	5	-	-
celkem	202	154	131	15	5	61	43	36	2	3	263	197	167	17	8
prům. počet dětí	1,54	1,48	1,47	1,33	1,00	2,10	2,00	2,06	2,00	2,00	1,67	1,59	1,59	1,41	1,38
Délka trvání manželství 10+ let															
0	33	20	16	1	-	6	3	3	-	-	39	23	19	1	-
1	302	170	147	15	4	41	19	15	3	1	343	189	162	18	5
2	1204	829	700	70	21	96	59	50	5	3	1300	888	750	75	24
3	256	134	122	6	8	37	23	21	1	1	293	157	143	7	9
4+	39	14	11	-	-	4	2	2	-	-	43	16	13	-	-
nezjištěno	18	8	7	-	-	1	1	1	-	-	19	9	8	-	-
celkem	1852	1175	1003	92	33	185	107	92	9	5	2037	1282	1095	101	38
prům. počet dětí	1,99	1,97	1,97	1,88	2,12	1,97	2,05	2,08	1,78	2,00	1,99	1,97	1,98	1,87	2,11
Délka trvání manželství nezjištěna															
0	-	-	-	-	-	-	-	-	-	-	-	-	-	-	-
1	11	5	2	1	1	-	-	-	-	-	11	5	2	1	1
2	9	7	6	-	-	-	-	-	-	-	9	7	6	-	-
3	6	4	3	1	-	1	1	1	-	-	7	5	4	1	-
4+	1	1	1	-	-	-	-	-	-	-	1	1	1	-	-
nezjištěno	7	5	2	2	-	-	-	-	-	-	7	5	2	2	-
celkem	34	22	14	4	1	1	1	1	-	-	35	23	15	4	1
prům. počet dětí	1,89	2,06	2,25	2,00	1,00	3,00	3,00	3,00	X	X	1,93	2,11	2,31	2,00	1,00
Délka trvání manželství celkem															
0	108	87	74	8	1	14	9	8	-	2	122	96	82	8	3
1	482	294	248	23	9	63	35	30	3	2	545	329	278	26	11
2	1341	920	775	77	26	161	105	87	9	4	1502	1025	862	86	30
3	270	143	128	8	8	65	40	33	2	2	335	183	161	10	10
4+	41	16	13	-	-	11	6	5	-	1	52	22	18	-	1
nezjištěno	39	26	20	4	-	5	5	4	-	-	44	31	24	4	-
celkem	2281	1486	1258	120	44	319	200	167	14	11	2600	1686	1425	134	55
prům. počet dětí	1,85	1,81	1,81	1,73	1,93	2,00	2,02	2,00	1,93	1,82	1,87	1,83	1,83	1,75	1,91



1. Zaměstnané ženy vdané

Tab. č. 171 Ženy se závislými dětmi podle věku závislých dětí,  
podle počtu závislých dětí, věku ženy a podle ekonomické aktivity  
a rodinného stavu

Domažlice

Počet závislých dětí, věk ženy	Věk dětí do 15 let bez ohledu na počet závislých dětí 15letých a starších							Ženy s dětmi do 15 let	Ženy jen s dětmi 15letými a staršími	Úhrn žen se závislými dětmi
	0 - 2	3 - 5	6 - 14	0 - 2 a 3 - 5	0 - 2 a 6 - 14	3 - 5 a 6 - 14	0 - 2, 3 - 5 a 6 - 14			
1										
- 19	-	-	-	x	x	x	x	-	-	-
20 - 24	17	5	-	x	x	x	x	22	-	22
25 - 29	24	23	27	x	x	x	x	74	-	74
30 - 34	4	6	37	x	x	x	x	47	1	48
35 - 39	-	10	37	x	x	x	x	47	20	67
40 - 44	2	2	35	x	x	x	x	39	62	101
45 - 49	1	-	25	x	x	x	x	26	69	95
50 - 54	-	-	-	x	x	x	x	-	41	41
55 +	-	-	1	x	x	x	x	1	5	6
nezjištěno	-	-	-	x	x	x	x	-	-	-
celkem	48	46	162	x	x	x	x	256	198	454
2										
- 19	-	-	-	-	-	-	x	-	-	-
20 - 24	1	-	-	5	1	-	x	7	-	7
25 - 29	4	1	16	11	4	22	x	58	-	58
30 - 34	3	2	81	3	7	28	x	124	-	124
35 - 39	2	2	120	-	3	13	x	140	14	154
40 - 44	-	-	50	-	1	1	x	52	23	75
45 - 49	-	-	12	-	-	-	x	12	22	34
50 - 54	-	-	-	-	-	-	x	-	5	5
55 +	-	-	-	-	-	-	x	-	1	1
nezjištěno	-	-	-	-	-	-	x	-	-	-
celkem	10	5	279	19	16	64	x	393	65	458
3+										
- 19	-	-	-	-	-	-	-	-	-	-
20 - 24	-	-	-	-	-	1	-	1	-	1
25 - 29	-	1	-	1	2	1	-	5	-	5
30 - 34	-	-	5	-	3	4	-	12	-	12
35 - 39	1	-	14	1	4	6	1	27	-	27
40 - 44	-	-	4	-	-	-	-	4	-	4
45 - 49	-	-	-	-	-	-	-	-	1	1
50 - 54	-	-	-	-	-	-	-	-	-	-
55 +	-	-	-	-	-	-	-	-	-	-
nezjištěno	-	-	-	-	-	-	-	-	-	-
celkem	1	1	23	2	9	12	1	49	1	50
Úhrnem										
- 19	-	-	-	-	-	-	-	-	-	-
20 - 24	18	5	-	5	1	1	-	30	-	30
25 - 29	28	25	43	12	6	23	-	137	-	137
30 - 34	7	8	123	3	10	32	-	183	1	184
35 - 39	3	12	171	1	7	19	1	214	34	248
40 - 44	2	2	89	-	1	1	-	95	85	180
45 - 49	1	-	37	-	-	-	-	38	92	130
50 - 54	-	-	-	-	-	-	-	-	46	46
55 +	-	-	1	-	-	-	-	1	6	7
nezjištěno	-	-	-	-	-	-	-	-	-	-
celkem	59	52	464	21	25	76	1	698	264	962

## 2. Zaměstnané ženy ostatní

Tab. č. 171 Ženy se závislými dětmi podle věku závislých dětí,  
podle počtu závislých dětí, věku ženy a podle ekonomické aktivity  
a rodinného stavu

Domažlice

Počet závislých dětí, věk ženy	Věk dětí do 15 let bez ohledu na počet závislých dětí 15letých a starších							Ženy s dětmi do 15 let	Ženy jen s dětmi 15letými a staršími	Úhrn žen se závislými dětmi
	0 - 2	3 - 5	6 - 14	0 - 2 a 3 - 5	0 - 2 a 6 - 14	3 - 5 a 6 - 14	0 - 2, 3 - 5 a 6 - 14			
1										
- 19	-	-	-	x	x	x	x	-	-	-
20 - 24	4	3	1	x	x	x	x	8	-	8
25 - 29	4	7	22	x	x	x	x	33	-	33
30 - 34	1	-	25	x	x	x	x	26	1	27
35 - 39	2	1	14	x	x	x	x	17	12	29
40 - 44	-	-	7	x	x	x	x	7	20	27
45 - 49	-	-	4	x	x	x	x	4	18	22
50 - 54	-	-	1	x	x	x	x	1	5	6
55 +	-	-	-	x	x	x	x	-	-	-
nezjištěno	-	-	-	x	x	x	x	-	-	-
celkem	11	11	74	x	x	x	x	96	56	152
2										
- 19	-	-	-	-	-	-	x	-	-	-
20 - 24	-	-	-	1	-	-	x	1	-	1
25 - 29	-	-	3	1	2	2	x	8	-	8
30 - 34	-	-	18	-	-	3	x	21	-	21
35 - 39	-	-	18	-	1	-	x	19	5	24
40 - 44	-	1	5	-	-	-	x	6	8	14
45 - 49	-	-	2	-	-	-	x	2	1	3
50 - 54	-	-	-	-	-	-	x	-	-	-
55 +	-	-	-	-	-	-	x	-	-	-
nezjištěno	-	-	-	-	-	-	x	-	-	-
celkem	-	1	46	2	3	5	x	57	14	71
3+										
- 19	-	-	-	-	-	-	-	-	-	-
20 - 24	-	-	-	-	-	-	-	-	-	-
25 - 29	-	-	-	-	-	-	-	-	-	-
30 - 34	-	-	-	-	-	2	-	2	-	2
35 - 39	-	-	1	-	-	1	-	2	-	2
40 - 44	-	-	1	-	-	-	-	1	-	1
45 - 49	-	-	-	-	-	-	-	-	-	-
50 - 54	-	-	-	-	-	-	-	-	-	-
55 +	-	-	-	-	-	-	-	-	-	-
nezjištěno	-	-	-	-	-	-	-	-	-	-
celkem	-	-	2	-	-	3	-	5	-	5
Úhrnem										
- 19	-	-	-	-	-	-	-	-	-	-
20 - 24	4	3	1	1	-	-	-	9	-	9
25 - 29	4	7	25	1	2	2	-	41	-	41
30 - 34	1	-	43	-	-	5	-	49	1	50
35 - 39	2	1	33	-	1	1	-	38	17	55
40 - 44	-	1	13	-	-	-	-	14	28	42
45 - 49	-	-	6	-	-	-	-	6	19	25
50 - 54	-	-	1	-	-	-	-	1	5	6
55 +	-	-	-	-	-	-	-	-	-	-
nezjištěno	-	-	-	-	-	-	-	-	-	-
celkem	11	12	122	2	3	8	-	158	70	228

3. Nezaměstnané ženy vdané

Tab. č. 171 Ženy se závislými dětmi podle věku závislých dětí,  
podle počtu závislých dětí, věku ženy a podle ekonomické aktivity  
a rodinného stavu

Domažlice

Počet závislých dětí, věk ženy	Věk dětí do 15 let bez ohledu na počet závislých dětí 15letých a starších							Ženy s dětmi do 15 let	Ženy jen s dětmi 15letými a staršími	Úhrn žen se závislými dětmi
	0 - 2	3 - 5	6 - 14	0 - 2 a 3 - 5	0 - 2 a 6 - 14	3 - 5 a 6 - 14	0 - 2, 3 - 5 a 6 - 14			
1										
- 19	-	-	-	x	x	x	x	-	-	-
20 - 24	1	-	-	x	x	x	x	1	-	1
25 - 29	1	1	2	x	x	x	x	4	-	4
30 - 34	-	1	-	x	x	x	x	1	-	1
35 - 39	-	-	-	x	x	x	x	-	2	2
40 - 44	-	-	1	x	x	x	x	1	2	3
45 - 49	-	-	-	x	x	x	x	-	3	3
50 - 54	-	-	1	x	x	x	x	1	-	1
55 +	-	-	-	x	x	x	x	-	-	-
nezjištěno	-	-	-	x	x	x	x	-	-	-
celkem	2	2	4	x	x	x	x	8	7	15
2										
- 19	-	-	-	-	-	-	x	-	-	-
20 - 24	-	-	-	-	-	-	x	-	-	-
25 - 29	1	-	1	-	-	3	x	5	-	5
30 - 34	-	-	2	1	-	-	x	3	-	3
35 - 39	-	-	5	-	-	-	x	5	-	5
40 - 44	-	-	1	-	-	1	x	2	-	2
45 - 49	-	-	-	-	-	-	x	-	-	-
50 - 54	-	-	-	-	-	-	x	-	-	-
55 +	-	-	-	-	-	-	x	-	-	-
nezjištěno	-	-	-	-	-	-	x	-	-	-
celkem	1	-	9	1	-	4	x	15	-	15
3+										
- 19	-	-	-	-	-	-	-	-	-	-
20 - 24	-	-	-	-	-	-	-	-	-	-
25 - 29	-	-	-	-	1	-	-	1	-	1
30 - 34	-	-	1	-	-	-	-	1	-	1
35 - 39	-	-	2	-	-	-	-	2	-	2
40 - 44	-	-	-	-	-	-	-	-	-	-
45 - 49	-	-	1	-	-	-	-	1	-	1
50 - 54	-	-	-	-	-	-	-	-	-	-
55 +	-	-	-	-	-	-	-	-	-	-
nezjištěno	-	-	-	-	-	-	-	-	-	-
celkem	-	-	4	-	1	-	-	5	-	5
Úhrnem										
- 19	-	-	-	-	-	-	-	-	-	-
20 - 24	1	-	-	-	-	-	-	1	-	1
25 - 29	2	1	3	-	1	3	-	10	-	10
30 - 34	-	1	3	1	-	-	-	5	-	5
35 - 39	-	-	7	-	-	-	-	7	2	9
40 - 44	-	-	2	-	-	1	-	3	2	5
45 - 49	-	-	1	-	-	-	-	1	3	4
50 - 54	-	-	1	-	-	-	-	1	-	1
55 +	-	-	-	-	-	-	-	-	-	-
nezjištěno	-	-	-	-	-	-	-	-	-	-
celkem	3	2	17	1	1	4	-	28	7	35

## 4. Nezaměstnané ženy ostatní

Tab. č. 171 Ženy se závislými dětmi podle věku závislých dětí,  
podle počtu závislých dětí, věku ženy a podle ekonomické aktivity  
a rodinného stavu

Domažlice

Počet závislých dětí, věk ženy	Věk dětí do 15 let bez ohledu na počet závislých dětí 15letých a starších							Ženy s dětmi do 15 let	Ženy jen s dětmi 15letými a staršími	Úhrn žen se závislými dětmi
	0 - 2	3 - 5	6 - 14	0 - 2 a 3 - 5	0 - 2 a 6 - 14	3 - 5 a 6 - 14	0 - 2, 3 - 5 a 6 - 14			
1										
- 19	-	-	-	x	x	x	x	-	-	-
20 - 24	-	-	-	x	x	x	x	1	-	1
25 - 29	-	1	1	x	x	x	x	2	-	2
30 - 34	-	-	2	x	x	x	x	2	1	3
35 - 39	-	-	-	x	x	x	x	-	1	1
40 - 44	-	-	2	x	x	x	x	2	-	2
45 - 49	-	-	1	x	x	x	x	1	-	1
50 - 54	-	-	-	x	x	x	x	-	2	2
55 +	-	-	-	x	x	x	x	-	-	-
nezjištěno	-	-	-	x	x	x	x	-	-	-
celkem	-	1	7	x	x	x	x	8	4	12
2										
- 19	-	-	-	-	-	-	x	-	-	-
20 - 24	-	-	-	-	-	-	x	-	-	-
25 - 29	-	-	2	-	-	-	x	2	-	2
30 - 34	-	-	3	-	-	1	x	4	-	4
35 - 39	-	-	3	-	-	-	x	3	-	3
40 - 44	-	-	-	-	-	-	x	-	1	1
45 - 49	-	-	-	-	-	-	x	-	-	-
50 - 54	-	-	-	-	-	-	x	-	-	-
55 +	-	-	-	-	-	-	x	-	-	-
nezjištěno	-	-	-	-	-	-	x	-	-	-
celkem	-	-	8	-	-	1	x	9	1	10
3+										
- 19	-	-	-	-	-	-	-	-	-	-
20 - 24	-	-	-	-	-	-	-	-	-	-
25 - 29	-	-	-	-	-	-	-	-	-	-
30 - 34	-	-	2	-	-	1	-	3	-	3
35 - 39	-	-	1	-	1	-	-	2	-	2
40 - 44	-	-	-	-	-	-	-	-	-	-
45 - 49	-	-	-	-	-	-	-	-	-	-
50 - 54	-	-	-	-	-	-	-	-	-	-
55 +	-	-	-	-	-	-	-	-	-	-
nezjištěno	-	-	-	-	-	-	-	-	-	-
celkem	-	-	3	-	1	1	-	5	-	5
Úhrnem										
- 19	-	-	-	-	-	-	-	-	-	-
20 - 24	-	-	1	-	-	-	-	1	-	1
25 - 29	-	1	3	-	-	-	-	4	-	4
30 - 34	-	-	7	-	-	2	-	9	1	10
35 - 39	-	-	4	-	1	-	-	5	1	6
40 - 44	-	-	2	-	-	2	-	2	1	3
45 - 49	-	-	1	-	-	-	-	1	-	1
50 - 54	-	-	-	-	-	-	-	-	2	2
55 +	-	-	-	-	-	-	-	-	-	-
nezjištěno	-	-	-	-	-	-	-	-	-	-
celkem	-	1	18	-	1	2	-	22	5	27

5. Ekonomicky aktivní ženy celkem

Tab. č. 171 Ženy se závislými dětmi podle věku závislých dětí,  
podle počtu závislých dětí, věku ženy a podle ekonomické aktivity  
a rodinného stavu

Domažlice

Počet závislých dětí, věk ženy	Věk dětí do 15 let bez ohledu na počet závislých dětí 15letých a starších							Ženy s dětmi do 15 let	Ženy jen s dětmi 15letými a staršími	Úhrn žen se závislými dětmi
	0 - 2	3 - 5	6 - 14	0 - 2 a 3 - 5	0 - 2 a 6 - 14	3 - 5 a 6 - 14	0 - 2, 3 - 5 a 6 - 14			
1										
- 19	-	-	-	x	x	x	x	-	-	-
20 - 24	22	8	2	x	x	x	x	32	-	32
25 - 29	29	32	52	x	x	x	x	113	-	113
30 - 34	5	7	64	x	x	x	x	76	3	79
35 - 39	2	11	51	x	x	x	x	64	35	99
40 - 44	2	2	45	x	x	x	x	49	84	133
45 - 49	1	-	30	x	x	x	x	31	90	121
50 - 54	-	-	2	x	x	x	x	2	48	50
55 +	-	-	1	x	x	x	x	1	5	6
nezjištěno	-	-	-	x	x	x	x	-	-	-
celkem	61	60	247	x	x	x	x	368	265	633
2										
- 19	-	-	-	-	-	-	x	-	-	-
20 - 24	1	-	-	6	1	-	x	8	-	8
25 - 29	5	1	22	12	6	27	x	73	-	73
30 - 34	3	2	104	4	7	32	x	152	-	152
35 - 39	2	2	146	-	4	13	x	167	19	186
40 - 44	-	1	56	-	1	2	x	60	32	92
45 - 49	-	-	14	-	-	-	x	14	23	37
50 - 54	-	-	-	-	-	-	x	-	5	5
55 +	-	-	-	-	-	-	x	-	1	1
nezjištěno	-	-	-	-	-	-	x	-	-	-
celkem	11	6	342	22	19	74	x	474	80	554
3+										
- 19	-	-	-	-	-	-	-	-	-	-
20 - 24	-	-	-	-	-	1	-	1	-	1
25 - 29	-	1	-	1	3	1	-	6	-	6
30 - 34	-	-	8	-	3	7	-	18	-	18
35 - 39	1	-	18	1	5	7	1	33	-	33
40 - 44	-	-	5	-	-	-	-	5	-	5
45 - 49	-	-	1	-	-	-	-	1	1	2
50 - 54	-	-	-	-	-	-	-	-	-	-
55 +	-	-	-	-	-	-	-	-	-	-
nezjištěno	-	-	-	-	-	-	-	-	-	-
celkem	1	1	32	2	11	16	1	64	1	65
Úhrnem										
- 19	-	-	-	-	-	-	-	-	-	-
20 - 24	23	8	2	6	1	1	-	41	-	41
25 - 29	34	34	74	13	9	28	-	192	-	192
30 - 34	8	9	176	4	10	39	-	246	3	249
35 - 39	5	13	215	1	9	20	1	264	54	318
40 - 44	2	3	106	-	1	2	-	114	116	230
45 - 49	1	-	45	-	-	-	-	46	114	160
50 - 54	-	-	2	-	-	-	-	2	53	55
55 +	-	-	1	-	-	-	-	1	6	7
nezjištěno	-	-	-	-	-	-	-	-	-	-
celkem	73	67	621	24	30	90	1	906	346	1252

6. Ekonomicky neaktivní ženy celkem

Tab. č. 171 Ženy se závislými dětmi podle věku závislých dětí,  
podle počtu závislých dětí, věku ženy a podle ekonomické aktivity  
a rodinného stavu

Domažlice

Počet závislých dětí, věk ženy	Věk dětí do 15 let bez ohledu na počet závislých dětí 15letých a starších							Ženy s dětmi do 15 let	Ženy jen s dětmi 15letými a staršími	Úhrn žen se závislými dětmi
	0 - 2	3 - 5	6 - 14	0 - 2 a 3 - 5	0 - 2 a 6 - 14	3 - 5 a 6 - 14	0 - 2, 3 - 5 a 6 - 14			
1										
- 19	-	-	-	x	x	x	x	-	-	-
20 - 24	12	1	-	x	x	x	x	13	-	13
25 - 29	27	8	-	x	x	x	x	35	-	35
30 - 34	3	5	2	x	x	x	x	10	2	12
35 - 39	2	1	1	x	x	x	x	4	-	4
40 - 44	-	1	3	x	x	x	x	4	4	8
45 - 49	1	-	1	x	x	x	x	2	7	9
50 - 54	-	-	-	x	x	x	x	-	4	4
55 +	-	-	-	x	x	x	x	-	12	12
nezjištěno	-	-	-	x	x	x	x	-	-	-
celkem	45	16	7	x	x	x	x	68	29	97
2										
- 19	-	-	-	-	-	-	x	-	-	-
20 - 24	-	-	-	2	2	-	x	4	-	4
25 - 29	2	1	1	16	10	7	x	37	-	37
30 - 34	1	1	8	3	7	6	x	26	-	26
35 - 39	-	-	6	1	1	2	x	10	-	10
40 - 44	-	1	3	-	-	-	x	4	2	6
45 - 49	-	-	-	-	-	-	x	-	-	-
50 - 54	-	-	2	-	-	-	x	2	2	4
55 +	-	-	-	-	-	1	x	1	-	1
nezjištěno	-	-	-	-	-	-	x	-	-	-
celkem	3	3	20	22	20	16	x	84	4	88
3+										
- 19	-	-	-	-	-	-	-	-	-	-
20 - 24	-	-	-	-	-	-	-	-	-	-
25 - 29	-	-	-	-	1	1	2	4	-	4
30 - 34	-	-	1	-	3	2	-	6	-	6
35 - 39	-	-	-	-	3	3	-	6	-	6
40 - 44	-	-	1	-	-	-	-	1	-	1
45 - 49	-	-	-	-	-	-	-	-	-	-
50 - 54	-	-	-	-	-	-	-	-	-	-
55 +	-	-	-	-	-	-	-	-	-	-
nezjištěno	-	-	-	-	-	-	-	-	-	-
celkem	-	-	2	-	7	6	2	17	-	17
Úhrnem										
- 19	-	-	-	-	-	-	-	-	-	-
20 - 24	12	1	-	2	2	-	-	17	-	17
25 - 29	29	9	1	16	11	8	2	76	-	76
30 - 34	4	6	11	3	10	8	-	42	2	44
35 - 39	2	1	7	1	4	5	-	20	-	20
40 - 44	-	2	7	-	-	-	-	9	6	15
45 - 49	1	-	1	-	-	-	-	2	7	9
50 - 54	-	-	2	-	-	-	-	2	6	8
55 +	-	-	-	-	-	1	-	1	12	13
nezjištěno	-	-	-	-	-	-	-	-	-	-
celkem	48	19	29	22	27	22	2	169	33	202

7. Ženy s nezjištěnou ekonomickou aktivitou

Tab. č. 171 Ženy se závislými dětmi podle věku závislých dětí,  
podle počtu závislých dětí, věku ženy a podle ekonomické aktivity  
a rodinného stavu

Domažlice

Počet závislých dětí, věk ženy	Věk dětí do 15 let bez ohledu na počet závislých dětí 15letých a starších							Ženy s dětmi do 15 let	Ženy jen s dětmi 15letými a staršími	Úhrn žen se závislými dětmi
	0 - 2	3 - 5	6 - 14	0 - 2 a 3 - 5	0 - 2 a 6 - 14	3 - 5 a 6 - 14	0 - 2, 3 - 5 a 6 - 14			
1										
- 19	-	-	-	x	x	x	x	-	-	-
20 - 24	-	1	-	x	x	x	x	1	-	1
25 - 29	3	-	-	x	x	x	x	3	-	3
30 - 34	-	-	1	x	x	x	x	1	-	1
35 - 39	-	-	-	x	x	x	x	-	-	-
40 - 44	-	-	-	x	x	x	x	-	-	-
45 - 49	-	-	-	x	x	x	x	-	-	-
50 - 54	-	-	-	x	x	x	x	-	-	-
55 +	-	-	-	x	x	x	x	-	-	-
nezjištěno	-	-	1	x	x	x	x	1	-	1
celkem	3	1	2	x	x	x	x	6	-	6
2										
- 19	-	-	-	-	-	-	x	-	-	-
20 - 24	-	-	-	-	-	-	x	-	-	-
25 - 29	-	-	-	-	-	-	x	-	-	-
30 - 34	-	-	-	-	-	-	x	-	-	-
35 - 39	-	-	-	-	-	-	x	-	-	-
40 - 44	-	-	-	-	-	-	x	-	-	-
45 - 49	-	-	-	-	-	-	x	-	-	-
50 - 54	-	-	-	-	-	-	x	-	-	-
55 +	-	-	-	-	-	-	x	-	-	-
nezjištěno	-	-	-	-	-	-	x	-	-	-
celkem	-	-	-	-	-	-	x	-	-	-
3+										
- 19	-	-	-	-	-	-	-	-	-	-
20 - 24	-	-	-	-	-	-	-	-	-	-
25 - 29	-	-	-	-	-	-	-	-	-	-
30 - 34	-	-	-	-	-	-	-	-	-	-
35 - 39	-	-	-	-	-	-	-	-	-	-
40 - 44	-	-	-	-	-	-	-	-	-	-
45 - 49	-	-	-	-	-	-	-	-	-	-
50 - 54	-	-	-	-	-	-	-	-	-	-
55 +	-	-	-	-	-	-	-	-	-	-
nezjištěno	-	-	-	-	-	-	-	-	-	-
celkem	-	-	-	-	-	-	-	-	-	-
Úhrnem										
- 19	-	-	-	-	-	-	-	-	-	-
20 - 24	-	1	-	-	-	-	-	1	-	1
25 - 29	3	-	-	-	-	-	-	3	-	3
30 - 34	-	-	1	-	-	-	-	1	-	1
35 - 39	-	-	-	-	-	-	-	-	-	-
40 - 44	-	-	-	-	-	-	-	-	-	-
45 - 49	-	-	-	-	-	-	-	-	-	-
50 - 54	-	-	-	-	-	-	-	-	-	-
55 +	-	-	-	-	-	-	-	-	-	-
nezjištěno	-	-	1	-	-	-	-	1	-	1
celkem	3	1	2	-	-	-	-	6	-	6

8. Ženy úhrnem

Tab. č. 171 Ženy se závislými dětmi podle věku závislých dětí,  
podle počtu závislých dětí, věku ženy a podle ekonomické aktivity  
a rodinného stavu

Domažlice

Počet závislých dětí, věk ženy	Věk dětí do 15 let bez ohledu na počet závislých dětí 15letých a starších							Ženy s dětmi do 15 let	Ženy jen s dětmi 15letými a staršími	Úhrn žen se závislými dětmi
	0 - 2	3 - 5	6 - 14	0 - 2 a 3 - 5	0 - 2 a 6 - 14	3 - 5 a 6 - 14	0 - 2, 3 - 5 a 6 - 14			
1										
- 19	-	-	-	x	x	x	x	-	-	-
20 - 24	34	10	2	x	x	x	x	46	-	46
25 - 29	59	40	52	x	x	x	x	151	-	151
30 - 34	8	12	67	x	x	x	x	87	5	92
35 - 39	4	12	52	x	x	x	x	68	35	103
40 - 44	2	3	48	x	x	x	x	53	88	141
45 - 49	2	-	31	x	x	x	x	33	97	130
50 - 54	-	-	2	x	x	x	x	2	52	54
55 +	-	-	1	x	x	x	x	1	17	18
nezjištěno	-	-	1	x	x	x	x	1	-	1
celkem	109	77	256	x	x	x	x	442	294	736
2										
- 19	-	-	-	-	-	-	x	-	-	-
20 - 24	1	-	-	8	3	-	x	12	-	12
25 - 29	7	2	23	28	16	34	x	110	-	110
30 - 34	4	3	112	7	14	38	x	178	-	178
35 - 39	2	2	152	1	5	15	x	177	19	196
40 - 44	-	2	59	-	1	2	x	64	34	98
45 - 49	-	-	14	-	-	-	x	14	23	37
50 - 54	-	-	2	-	-	-	x	2	7	9
55 +	-	-	-	-	-	1	x	1	1	2
nezjištěno	-	-	-	-	-	-	x	-	-	-
celkem	14	9	362	44	39	90	x	558	84	642
3+										
- 19	-	-	-	-	-	-	-	-	-	-
20 - 24	-	-	-	-	-	1	-	1	-	1
25 - 29	-	1	-	1	4	2	2	10	-	10
30 - 34	-	-	9	-	6	9	-	24	-	24
35 - 39	1	-	18	1	8	10	1	39	-	39
40 - 44	-	-	6	-	-	-	-	6	-	6
45 - 49	-	-	1	-	-	-	-	1	1	2
50 - 54	-	-	-	-	-	-	-	-	-	-
55 +	-	-	-	-	-	-	-	-	-	-
nezjištěno	-	-	-	-	-	-	-	-	-	-
celkem	1	1	34	2	18	22	3	81	1	82
Úhrnem										
- 19	-	-	-	-	-	-	-	-	-	-
20 - 24	35	10	2	8	3	1	-	59	-	59
25 - 29	66	43	75	29	20	36	2	271	-	271
30 - 34	12	15	188	7	20	47	-	289	5	294
35 - 39	7	14	222	2	13	25	1	284	54	338
40 - 44	2	5	113	-	1	2	-	123	122	245
45 - 49	2	-	46	-	-	-	-	48	121	169
50 - 54	-	-	4	-	-	-	-	4	59	63
55 +	-	-	1	-	-	1	-	2	18	20
nezjištěno	-	-	1	-	-	-	-	1	-	1
celkem	124	87	652	46	57	112	3	1081	379	1460



Tab. č. 172 Ekonomicky aktivní ženy se závislými dětmi podle rodinného stavu, věku nejmladšího dítěte a podle počtu závislých dětí a věku ženy

Domažlice

Počet závislých dětí, věk ženy	Počet ekonomicky aktivních žen													úhrnem		
	zaměstnaných						nezaměstnaných						ostatních		celkem	
	vdaných					ostatních	celkem	vdaných				ostatních				celkem
	celkem	s věkem nejmladšího dítěte						celkem	s věkem nejmladšího dítěte							
0 - 2		3 - 5	6 - 14	15+	0 - 2	3 - 5	6 - 14		15+							
1																
- 19	-	-	-	-	-	-	-	-	-	-	-	-	-	-	-	-
20 - 24	22	17	5	-	-	8	30	1	1	-	-	-	-	2	6	32
25 - 29	74	24	23	27	-	33	107	4	1	1	2	-	-	2	4	113
30 - 34	48	4	6	37	1	27	75	1	-	1	-	-	-	3	4	79
35 - 39	67	-	10	37	20	29	96	2	-	-	-	2	1	1	3	99
40 - 44	101	2	2	35	62	27	128	3	-	-	1	2	2	5	5	133
45 - 49	95	1	-	25	69	22	117	3	-	-	-	3	1	4	4	121
50 - 54	41	-	-	-	41	6	47	1	-	-	1	-	2	3	3	50
55+	6	-	-	1	5	-	6	-	-	-	-	-	-	-	-	6
nezjištěno	-	-	-	-	-	-	-	-	-	-	-	-	-	-	-	-
celkem	454	48	46	162	198	152	606	15	2	2	4	7	12	27	633	
2																
- 19	-	-	-	-	-	-	-	-	-	-	-	-	-	-	-	-
20 - 24	7	7	-	-	-	1	8	-	-	-	-	-	-	-	-	8
25 - 29	58	19	23	16	-	8	66	5	1	3	1	-	2	7	73	
30 - 34	124	13	30	81	-	21	145	3	1	-	2	-	4	7	152	
35 - 39	154	5	15	120	14	24	178	5	-	-	5	-	3	8	186	
40 - 44	75	1	1	50	23	14	89	2	-	1	1	-	1	3	92	
45 - 49	34	-	-	12	22	3	37	-	-	-	-	-	-	-	37	
50 - 54	5	-	-	-	5	-	5	-	-	-	-	-	-	-	5	
55+	1	-	-	-	1	-	1	-	-	-	-	-	-	-	1	
nezjištěno	-	-	-	-	-	-	-	-	-	-	-	-	-	-	-	-
celkem	458	45	69	279	65	71	529	15	2	4	9	-	10	25	554	
3+																
- 19	-	-	-	-	-	-	-	-	-	-	-	-	-	-	-	-
20 - 24	1	-	1	-	-	-	1	-	-	-	-	-	-	-	1	
25 - 29	5	3	2	-	-	-	5	1	1	-	-	-	-	1	6	
30 - 34	12	3	4	5	-	2	14	1	-	-	1	-	3	4	18	
35 - 39	27	7	6	14	-	2	29	2	-	-	2	-	2	4	33	
40 - 44	4	-	-	4	-	1	5	-	-	-	-	-	-	-	5	
45 - 49	1	-	-	-	1	-	1	1	-	-	1	-	-	1	2	
50 - 54	-	-	-	-	-	-	-	-	-	-	-	-	-	-	-	
55+	-	-	-	-	-	-	-	-	-	-	-	-	-	-	-	
nezjištěno	-	-	-	-	-	-	-	-	-	-	-	-	-	-	-	-
celkem	50	13	13	23	1	5	55	5	1	-	4	-	5	10	65	
Úhrnem																
- 19	-	-	-	-	-	-	-	-	-	-	-	-	-	-	-	-
20 - 24	30	24	6	-	-	9	39	1	1	-	-	-	1	2	41	
25 - 29	137	46	48	43	-	41	178	10	3	4	3	-	4	14	192	
30 - 34	184	20	40	123	1	50	234	5	1	1	3	-	10	15	249	
35 - 39	248	12	31	171	34	55	303	9	-	-	7	2	6	15	318	
40 - 44	180	3	3	89	85	42	222	5	-	1	2	2	3	8	230	
45 - 49	130	1	-	37	92	25	155	4	-	-	1	3	1	5	160	
50 - 54	46	-	-	-	46	6	52	1	-	-	1	-	2	3	55	
55+	7	-	-	1	6	-	7	-	-	-	-	-	-	-	7	
nezjištěno	-	-	-	-	-	-	-	-	-	-	-	-	-	-	-	-
celkem	962	106	128	464	264	228	1190	35	5	6	17	7	27	62	1252	

Tab. č. 173 Osoby žijící v manželství podle pořadí manželství  
a faktická manželství společně bydlících osob podle rodinného stavu,  
podle pohlaví a věku

Domažlice

Pohlaví, věk	Osoby žijící v manželství							Faktická manželství společně bydlících osob						
	pořadí manželství					celkem	z toho oboustranně 1. manželství	svobodní (-é)	ženatí vdané	rozvedení (-é)	ovdovělí (-é)	nezjištěno	celkem	z toho oboustranně svobodní
	1.	2.	3.	4.+	nezjištěno									
<b>Muži</b>														
15 - 19	-	-	-	-	-	-	-	1	-	-	-	-	1	1
20 - 24	25	-	-	-	1	26	22	9	-	1	-	-	10	9
25 - 29	136	7	-	-	6	149	133	20	-	1	-	-	21	14
30 - 34	179	19	1	-	4	203	166	5	-	13	-	1	19	2
35 - 39	207	30	-	-	6	243	194	4	1	10	-	-	15	1
40 - 44	215	23	1	-	9	248	214	3	1	6	-	2	12	-
45 - 49	298	41	4	-	4	347	279	2	-	14	-	-	16	-
50 - 54	287	44	7	-	3	341	275	3	-	10	2	-	15	-
55 - 59	209	35	3	-	9	256	205	-	-	11	1	-	12	-
60 - 64	148	16	2	-	5	171	147	-	2	6	-	-	8	-
65 - 69	157	16	2	-	6	181	161	1	-	3	1	1	6	-
70+	238	26	1	-	6	271	236	1	-	-	3	-	4	-
nezjištěno	1	-	1	-	-	2	1	-	-	-	-	-	-	-
celkem	2100	257	22	-	59	2438	2033	49	4	75	7	4	139	27
<b>Ženy</b>														
15 - 19	-	-	-	-	-	-	-	1	-	-	-	-	1	1
20 - 24	54	2	-	-	1	57	52	19	1	-	-	-	20	17
25 - 29	221	17	1	-	6	245	207	15	1	6	-	-	22	8
30 - 34	187	24	-	-	2	213	174	3	-	17	-	1	21	1
35 - 39	226	33	5	-	3	267	207	5	-	6	1	-	12	-
40 - 44	231	30	2	1	3	267	219	-	-	12	1	-	13	-
45 - 49	304	45	5	-	2	356	284	-	-	15	1	1	17	-
50 - 54	273	33	5	1	6	318	265	1	1	9	1	-	12	-
55 - 59	190	26	4	-	-	220	184	1	1	4	1	-	7	-
60 - 64	152	14	1	-	3	170	154	-	1	1	2	-	4	-
65 - 69	144	12	3	1	3	163	143	-	-	2	5	-	7	-
70+	146	12	2	-	1	161	143	-	-	1	2	-	3	-
nezjištěno	1	-	-	-	-	1	1	-	-	-	-	-	-	-
celkem	2129	248	28	3	30	2438	2033	45	5	73	14	2	139	27

1. Rodinné domy

*Tab. č. 250* Trvale obydlené domy s byty podle období výstavby nebo rekonstrukce, podle počtu bytů, technického vybavení, počtu nadzemních podlaží, materiálu nosných zdí a podle druhu domu

Domažlice

Trvale obydlené domy s byty a jejich vybavení	Období výstavby nebo rekonstrukce										Trvale obydlené domy celkem
	do r. 1899	1900 - 1919	1920 - 1945	1946 - 1960	1961 - 1970	1971 - 1980	1981 - 1990	1991 - 1995	1996 a později	nezjištěno	
1. Trvale obydlené domy											
celkem	87	71	233	68	111	197	114	45	68	11	1005
v %	8,7	7,1	23,2	6,8	11,0	19,6	11,3	4,5	6,8	1,1	100,0
v nich počet: bytů trvale obydlených	107	93	303	87	139	287	153	53	75	13	1310
bytů neobydlených	5	4	13	6	5	8	2	5	8	-	56
2. V trvale obydlených bytech											
obytná plocha (v tis. m <sup>2</sup> )	6	5	18	5	8	17	10	4	6	1	81
celková plocha (v tis. m <sup>2</sup> )	9	8	28	7	13	26	16	6	9	1	122
obytn. míst. 4 m <sup>2</sup> a více podl. plochy	316	273	997	260	481	977	550	206	292	32	4384
obytn. míst. 8 m <sup>2</sup> a více podl. plochy	297	258	928	246	461	915	515	192	270	30	4112
hospodařící domácnosti	116	100	319	92	155	319	166	59	83	15	1424
cenzové domácnosti	118	100	320	93	159	321	166	59	85	15	1436
osoby bydlící v bytech	250	221	718	197	370	811	446	157	224	35	3429
3. Podíl (%) v trvale obydlených bytech											
obytné plochy	7,7	6,5	22,8	5,9	10,5	21,2	12,6	5,1	7,1	0,8	100,0
celkové plochy	7,7	6,4	22,7	6,0	10,6	21,0	12,8	5,0	7,2	0,7	100,0
obytn. míst. 4 m <sup>2</sup> a více podl. plochy	7,2	6,2	22,7	5,9	11,0	22,3	12,5	4,7	6,7	0,7	100,0
obytn. míst. 8 m <sup>2</sup> a více podl. plochy	7,2	6,3	22,6	6,0	11,2	22,3	12,5	4,7	6,6	0,7	100,0
hospodařících domácností	8,1	7,0	22,4	6,5	10,9	22,4	11,7	4,1	5,8	1,1	100,0
cenzových domácností	8,2	7,0	22,3	6,5	11,1	22,4	11,6	4,1	5,9	1,0	100,0
osob bydlících v bytech	7,3	6,4	20,9	5,7	10,8	23,7	13,0	4,6	6,5	1,0	100,0
4. Domy s počtem všech bytů											
1	65	46	159	45	79	99	74	32	55	9	663
2	19	24	65	21	31	98	39	13	11	2	323
3	3	1	9	2	1	-	1	-	2	-	19
4	-	-	-	-	-	-	-	-	-	-	-
5 - 9	-	-	-	-	-	-	-	-	-	-	-
10 - 19	-	-	-	-	-	-	-	-	-	-	-
20 - 49	-	-	-	-	-	-	-	-	-	-	-
50+	-	-	-	-	-	-	-	-	-	-	-
celkem	87	71	233	68	111	197	114	45	68	11	1005
5. Podíl (%) domů s počtem všech bytů											
1	74,7	64,8	68,2	66,2	71,2	50,3	64,9	71,1	80,9	81,8	66,0
2	21,8	33,8	27,9	30,9	27,9	49,7	34,2	28,9	16,2	18,2	32,1
3	3,4	1,4	3,9	2,9	0,9	-	0,9	-	2,9	-	1,9
4	-	-	-	-	-	-	-	-	-	-	-
5 - 9	-	-	-	-	-	-	-	-	-	-	-
10 - 19	-	-	-	-	-	-	-	-	-	-	-
20 - 49	-	-	-	-	-	-	-	-	-	-	-
50+	-	-	-	-	-	-	-	-	-	-	-
celkem	100,0	100,0	100,0	100,0	100,0	100,0	100,0	100,0	100,0	100,0	100,0

1. Rodinné domy

**Tab. č. 250** Trvale obydlené domy s byty podle období výstavby nebo rekonstrukce, podle počtu bytů, technického vybavení, počtu nadzemních podlaží, materiálu nosných zdí a podle druhu domu

Domažlice

Trvale obydlené domy s byty a jejich vybavení	Období výstavby nebo rekonstrukce										Trvale obydlené domy celkem	
	do r. 1899	1900 - 1919	1920 - 1945	1946 - 1960	1961 - 1970	1971 - 1980	1981 - 1990	1991 - 1995	1996 a později	nezjištěno		
6. Plyn												
z veřejné sítě	24	25	142	30	67	146	81	19	41	3	578	
z domovního zásobníku	1	2	4	6	1	4	2	4	6	1	31	
bez plynu	60	43	83	29	42	44	31	22	21	3	378	
nezjištěno	2	1	4	3	1	3	-	-	-	4	18	
celkem	87	71	233	68	111	197	114	45	68	11	1005	
7. Podíl (%) domů s plynem												
z veřejné sítě	27,6	35,2	60,9	44,1	60,4	74,1	71,1	42,2	60,3	27,3	57,5	
z domovního zásobníku	1,1	2,8	1,7	8,8	0,9	2,0	1,8	8,9	8,8	9,1	3,1	
bez plynu	69,0	60,6	35,6	42,6	37,8	22,3	27,2	48,9	30,9	27,3	37,6	
nezjištěno	2,3	1,4	1,7	4,4	0,9	1,5	-	-	-	36,4	1,8	
celkem	100,0	100,0	100,0	100,0	100,0	100,0	100,0	100,0	100,0	100,0	100,0	
8. Vodovod												
v domě z veřejné sítě	78	66	224	64	104	186	107	36	58	8	931	
v domě domácí	6	4	5	4	7	11	7	9	10	-	63	
domy s vodovodem celkem	84	70	229	68	111	197	114	45	68	8	994	
mimo dům	-	-	-	-	-	-	-	-	-	-	-	
bez vodovodu	3	1	4	-	-	-	-	-	-	-	8	
nezjištěno	-	-	-	-	-	-	-	-	-	3	3	
úhrnem	87	71	233	68	111	197	114	45	68	11	1005	
z toho: plyn a voda v domě	25	26	145	36	68	150	83	23	47	4	607	
9. Podíl (%) domů s vodovodem												
v domě z veřejné sítě	89,7	93,0	96,1	94,1	93,7	94,4	93,9	80,0	85,3	72,7	92,6	
v domě domácí	6,9	5,6	2,1	5,9	6,3	5,6	6,1	20,0	14,7	-	6,3	
domy s vodovodem celkem	96,6	98,6	98,3	100,0	100,0	100,0	100,0	100,0	100,0	72,7	98,9	
mimo dům	-	-	-	-	-	-	-	-	-	-	-	
bez vodovodu	3,4	1,4	1,7	-	-	-	-	-	-	-	0,8	
nezjištěno	-	-	-	-	-	-	-	-	-	27,3	0,3	
úhrnem	100,0	100,0	100,0	100,0	100,0	100,0	100,0	100,0	100,0	100,0	100,0	
z toho: plyn a voda v domě	28,7	36,6	62,2	52,9	61,3	76,1	72,8	51,1	69,1	36,4	60,4	
10. Kanalizace												
přípoj na kanalizační síť	77	64	223	61	103	184	105	34	60	5	916	
domácí čistička odpadních vod	-	-	-	-	-	-	-	-	2	-	2	
žumpa, jímka	8	7	10	7	8	12	9	10	6	1	78	
bez kanalizace a jímky	2	-	-	-	-	-	-	-	-	-	2	
nezjištěno	-	-	-	-	-	1	-	1	-	5	7	
celkem	87	71	233	68	111	197	114	45	68	11	1005	
11. Podíl (%) domů s kanalizací												
přípoj na kanalizační síť	88,5	90,1	95,7	89,7	92,8	93,4	92,1	75,6	88,2	45,5	91,1	
domácí čistička odpadních vod	-	-	-	-	-	-	-	-	2,9	-	0,2	
žumpa, jímka	9,2	9,9	4,3	10,3	7,2	6,1	7,9	22,2	8,8	9,1	7,8	
bez kanalizace a jímky	2,3	-	-	-	-	-	-	-	-	-	0,2	
nezjištěno	-	-	-	-	-	0,5	-	2,2	-	45,5	0,7	
celkem	100,0	100,0	100,0	100,0	100,0	100,0	100,0	100,0	100,0	100,0	100,0	

1. Rodinné domy

*Tab. č. 250* Trvale obydlené domy s byty podle období výstavby nebo rekonstrukce, podle počtu bytů, technického vybavení, počtu nadzemních podlaží, materiálu nosných zdí a podle druhu domu

Domažlice

Trvale obydlené domy s byty a jejich vybavení	Období výstavby nebo rekonstrukce										Trvale obydlené domy celkem
	do r. 1899	1900 - 1919	1920 - 1945	1946 - 1960	1961 - 1970	1971 - 1980	1981 - 1990	1991 - 1995	1996 a později	nezjištěno	
<b>12. Ústřední topení</b>											
dálkové topení	5	1	1	5	-	2	-	1	2	-	17
z toho na pevná paliva	-	-	1	2	-	-	-	-	-	-	3
bloková kotelna	-	-	-	-	-	-	-	-	-	-	-
z toho na pevná paliva	-	-	-	-	-	-	-	-	-	-	-
kotelna v domě	44	41	179	52	100	190	104	32	58	6	806
z toho na pevná paliva	21	10	38	22	27	34	20	10	8	3	193
na plyn	16	22	128	26	66	140	75	19	42	3	537
bez dálkového a ústředního topení	36	27	48	8	11	5	8	11	8	1	163
nezjištěno	2	2	5	3	-	-	2	1	-	4	19
celkem	87	71	233	68	111	197	114	45	68	11	1005
<b>13. Podíl (%) domů podle ústředního topení</b>											
dálkové topení	5,7	1,4	0,4	7,4	-	1,0	-	2,2	2,9	-	1,7
z toho na pevná paliva	-	-	0,4	2,9	-	-	-	-	-	-	0,3
bloková kotelna	-	-	-	-	-	-	-	-	-	-	-
z toho na pevná paliva	-	-	-	-	-	-	-	-	-	-	-
kotelna v domě	50,6	57,7	76,8	76,5	90,1	96,4	91,2	71,1	85,3	54,5	80,2
z toho na pevná paliva	24,1	14,1	16,3	32,4	24,3	17,3	17,5	22,2	11,8	27,3	19,2
na plyn	18,4	31,0	54,9	38,2	59,5	71,1	65,8	42,2	61,8	27,3	53,4
bez dálkového a ústředního topení	41,4	38,0	20,6	11,8	9,9	2,5	7,0	24,4	11,8	9,1	16,2
nezjištěno	2,3	2,8	2,1	4,4	-	-	1,8	2,2	-	36,4	1,9
celkem	100,0	100,0	100,0	100,0	100,0	100,0	100,0	100,0	100,0	100,0	100,0
<b>14. Nadzemní podlaží</b>											
1	49	30	77	23	33	32	26	7	19	4	300
2	33	35	142	42	76	137	79	36	42	2	624
3	4	2	12	1	1	25	7	2	7	1	62
4	-	-	-	-	-	-	-	-	-	-	-
5	-	-	-	-	-	-	-	-	-	-	-
6 - 8	-	-	-	-	-	-	-	-	-	-	-
9 - 12	-	-	-	-	-	-	-	-	-	-	-
13 a více	-	-	-	-	-	-	-	-	-	-	-
nezjištěno	1	4	2	2	1	3	2	-	-	4	19
celkem	87	71	233	68	111	197	114	45	68	11	1005
<b>15. Podíl (%) domů s nadzemním podlažím</b>											
1	56,3	42,3	33,0	33,8	29,7	16,2	22,8	15,6	27,9	36,4	29,9
2	37,9	49,3	60,9	61,8	68,5	69,5	69,3	80,0	61,8	18,2	62,1
3	4,6	2,8	5,2	1,5	0,9	12,7	6,1	4,4	10,3	9,1	6,2
4	-	-	-	-	-	-	-	-	-	-	-
5	-	-	-	-	-	-	-	-	-	-	-
6 - 8	-	-	-	-	-	-	-	-	-	-	-
9 - 12	-	-	-	-	-	-	-	-	-	-	-
13 a více	-	-	-	-	-	-	-	-	-	-	-
nezjištěno	1,1	5,6	0,9	2,9	0,9	1,5	1,8	-	-	36,4	1,9
celkem	100,0	100,0	100,0	100,0	100,0	100,0	100,0	100,0	100,0	100,0	100,0

## 1. Rodinné domy

*Tab. č. 250* Trvale obydlené domy s byty podle období výstavby nebo rekonstrukce, podle počtu bytů, technického vybavení, počtu nadzemních podlaží, materiálu nosných zdí a podle druhu domu

Domažlice

Trvale obydlené domy s byty a jejich vybavení	Období výstavby nebo rekonstrukce										Trvale obydlené domy celkem	
	do r. 1899	1900 - 1919	1920 - 1945	1946 - 1960	1961 - 1970	1971 - 1980	1981 - 1990	1991 - 1995	1996 a později	nezjištěno		
16. Výtah v domě se 4+ nadz. podlažími	-	-	-	-	-	-	-	-	-	-	-	-
17. Podíl (%) domů se 4+ nadz. podlažími s výtahem	X	X	X	X	X	X	X	X	X	X	X	X
18. Materiál nosných zdí												
cihly, tvárnice, cihlové bloky	5	28	132	42	87	162	95	37	55	4	647	
kámen	6	1	-	-	1	-	-	-	-	-	8	
kámen a cihly	71	42	97	25	22	26	14	6	12	1	316	
sténové panely	-	-	-	-	-	5	1	-	-	-	6	
nepálené cihly	-	-	1	-	-	-	-	-	-	-	1	
dřevo	-	-	-	1	1	-	-	-	-	-	2	
jiné kombinace materiálů a ostatní	5	-	2	-	-	4	4	1	1	-	17	
nezjištěno	-	-	1	-	-	-	-	1	-	6	8	
celkem	87	71	233	68	111	197	114	45	68	11	1005	
19. Podíl (%) domů podle materiálu nosných zdí												
cihly, tvárnice, cihlové bloky	5,7	39,4	56,7	61,8	78,4	82,2	83,3	82,2	80,9	36,4	64,4	
kámen	6,9	1,4	-	-	0,9	-	-	-	-	-	0,8	
kámen a cihly	81,6	59,2	41,6	36,8	19,8	13,2	12,3	13,3	17,6	9,1	31,4	
sténové panely	-	-	-	-	-	2,5	0,9	-	-	-	0,6	
nepálené cihly	-	-	0,4	-	-	-	-	-	-	-	0,1	
dřevo	-	-	-	1,5	0,9	-	-	-	-	-	0,2	
jiné kombinace materiálů a ostatní	5,7	-	0,9	-	-	2,0	3,5	2,2	1,5	-	1,7	
nezjištěno	-	-	0,4	-	-	-	-	2,2	-	54,5	0,8	
celkem	100,0	100,0	100,0	100,0	100,0	100,0	100,0	100,0	100,0	100,0	100,0	

## 2. Bytové domy

Tab. č. 250 Trvale obydlené domy s byty podle období výstavby nebo rekonstrukce, podle počtu bytů, technického vybavení, počtu nadzemních podlaží, materiálu nosných zdí a podle druhu domu

Domažlice

Trvale obydlené domy s byty a jejich vybavení	Období výstavby nebo rekonstrukce										Trvale obydlené domy celkem
	do r. 1899	1900 - 1919	1920 - 1945	1946 - 1960	1961 - 1970	1971 - 1980	1981 - 1990	1991 - 1995	1996 a později	nezjištěno	
1. Trvale obydlené domy											
celkem	21	4	30	45	84	88	49	5	7	2	335
v %	6,3	1,2	9,0	13,4	25,1	26,3	14,6	1,5	2,1	0,6	100,0
v nich počet: bytů trvale obydlených	70	13	184	249	649	1123	516	48	146	14	3012
bytů neobydlených	12	4	18	2	25	41	19	7	12	-	140
2. V trvale obydlených bytech											
obytná plocha (v tis. m2)	3	1	8	9	26	40	21	2	5	0	114
celková plocha (v tis. m2)	5	1	12	14	38	65	32	2	7	1	177
obyt. míst. 4 m2 a více podl. plochy	147	28	371	546	1730	2356	1269	74	232	28	6781
obyt. míst. 8 m2 a více podl. plochy	142	25	353	529	1677	2163	1249	73	226	28	6465
hospodařící domácnosti	77	13	194	271	686	1201	552	51	150	15	3210
cenzové domácnosti	77	13	196	272	692	1208	553	51	150	15	3227
osoby bydlící v bytech	163	29	449	605	1559	2692	1430	79	311	47	7364
3. Podíl (%) v trvale obydlených bytech											
obytné plochy	3,0	0,5	6,9	7,7	22,5	35,3	18,1	1,5	4,0	0,4	100,0
celkové plochy	2,8	0,5	6,8	7,9	21,6	36,5	18,1	1,3	3,9	0,4	100,0
obyt. míst. 4 m2 a více podl. plochy	2,2	0,4	5,5	8,1	25,5	34,7	18,7	1,1	3,4	0,4	100,0
obyt. míst. 8 m2 a více podl. plochy	2,2	0,4	5,5	8,2	25,9	33,5	19,3	1,1	3,5	0,4	100,0
hospodařících domácností	2,4	0,4	6,0	8,4	21,4	37,4	17,2	1,6	4,7	0,5	100,0
cenzových domácností	2,4	0,4	6,1	8,4	21,4	37,4	17,1	1,6	4,6	0,5	100,0
osob bydlících v bytech	2,2	0,4	6,1	8,2	21,2	36,6	19,4	1,1	4,2	0,6	100,0
4. Domy s počtem všech bytů											
1	-	-	-	-	1	-	-	-	-	-	1
2	4	-	2	-	1	1	1	1	1	-	11
3	7	1	-	1	-	1	-	-	-	-	10
4	4	2	8	20	2	1	1	1	1	-	40
5 - 9	5	1	14	24	67	12	23	2	-	2	150
10 - 19	1	-	6	-	12	70	19	-	-	-	108
20 - 49	-	-	-	-	1	2	5	1	5	-	14
50+	-	-	-	-	-	1	-	-	-	-	1
celkem	21	4	30	45	84	88	49	5	7	2	335
5. Podíl (%) domů s počtem všech bytů											
1	-	-	-	-	1,2	-	-	-	-	-	0,3
2	19,0	-	6,7	-	1,2	1,1	2,0	20,0	14,3	-	3,3
3	33,3	25,0	-	2,2	-	1,1	-	-	-	-	3,0
4	19,0	50,0	26,7	44,4	2,4	1,1	2,0	20,0	14,3	-	11,9
5 - 9	23,8	25,0	46,7	53,3	79,8	13,6	46,9	40,0	-	100,0	44,8
10 - 19	4,8	-	20,0	-	14,3	79,5	38,8	-	-	-	32,2
20 - 49	-	-	-	-	1,2	2,3	10,2	20,0	71,4	-	4,2
50+	-	-	-	-	-	1,1	-	-	-	-	0,3
celkem	100,0	100,0	100,0	100,0	100,0	100,0	100,0	100,0	100,0	100,0	100,0

## 2. Bytové domy

Tab. č. 250 Trvale obydlené domy s byty podle období výstavby nebo rekonstrukce, podle počtu bytů, technického vybavení, počtu nadzemních podlaží, materiálu nosných zdí a podle druhu domu

Domažlice

Trvale obydlené domy s byty a jejich vybavení	Období výstavby nebo rekonstrukce										Trvale obydlené domy celkem
	do r. 1899	1900 - 1919	1920 - 1945	1946 - 1960	1961 - 1970	1971 - 1980	1981 - 1990	1991 - 1995	1996 a později	nezjištěno	
6. Plyn											
z veřejné sítě	6	1	17	28	72	79	46	3	4	1	257
z domovního zásobníku	-	-	-	-	1	-	2	-	-	-	3
bez plynu	15	3	13	17	11	9	1	2	3	1	75
nezjištěno	-	-	-	-	-	-	-	-	-	-	-
celkem	21	4	30	45	84	88	49	5	7	2	335
7. Podíl (%) domů s plynem											
z veřejné sítě	28,6	25,0	56,7	62,2	85,7	89,8	93,9	60,0	57,1	50,0	76,7
z domovního zásobníku	-	-	-	-	1,2	-	4,1	-	-	-	0,9
bez plynu	71,4	75,0	43,3	37,8	13,1	10,2	2,0	40,0	42,9	50,0	22,4
nezjištěno	-	-	-	-	-	-	-	-	-	-	-
celkem	100,0	100,0	100,0	100,0	100,0	100,0	100,0	100,0	100,0	100,0	100,0
8. Vodovod											
v domě z veřejné sítě	20	4	30	45	83	88	49	5	7	2	333
v domě domácí	1	-	-	-	1	-	-	-	-	-	2
domy s vodovodem celkem	21	4	30	45	84	88	49	5	7	2	335
mimo dům	-	-	-	-	-	-	-	-	-	-	-
bez vodovodu	-	-	-	-	-	-	-	-	-	-	-
nezjištěno	-	-	-	-	-	-	-	-	-	-	-
úhrnem	21	4	30	45	84	88	49	5	7	2	335
z toho: plyn a voda v domě	6	1	17	28	73	79	48	3	4	1	260
9. Podíl (%) domů s vodovodem											
v domě z veřejné sítě	95,2	100,0	100,0	100,0	98,8	100,0	100,0	100,0	100,0	100,0	99,4
v domě domácí	4,8	-	-	-	1,2	-	-	-	-	-	0,6
domy s vodovodem celkem	100,0	100,0	100,0	100,0	100,0	100,0	100,0	100,0	100,0	100,0	100,0
mimo dům	-	-	-	-	-	-	-	-	-	-	-
bez vodovodu	-	-	-	-	-	-	-	-	-	-	-
nezjištěno	-	-	-	-	-	-	-	-	-	-	-
úhrnem	100,0	100,0	100,0	100,0	100,0	100,0	100,0	100,0	100,0	100,0	100,0
z toho: plyn a voda v domě	28,6	25,0	56,7	62,2	86,9	89,8	98,0	60,0	57,1	50,0	77,6
10. Kanalizace											
přípoj na kanalizační síť	19	2	29	45	84	88	49	5	7	2	330
domácí čistička odpadních vod	-	-	-	-	-	-	-	-	-	-	-
žumpa, jímka	1	1	1	-	-	-	-	-	-	-	3
bez kanalizace a jímky	-	-	-	-	-	-	-	-	-	-	-
nezjištěno	1	1	-	-	-	-	-	-	-	-	2
celkem	21	4	30	45	84	88	49	5	7	2	335
11. Podíl (%) domů s kanalizací											
přípoj na kanalizační síť	90,5	50,0	96,7	100,0	100,0	100,0	100,0	100,0	100,0	100,0	98,5
domácí čistička odpadních vod	-	-	-	-	-	-	-	-	-	-	-
žumpa, jímka	4,8	25,0	3,3	-	-	-	-	-	-	-	0,9
bez kanalizace a jímky	-	-	-	-	-	-	-	-	-	-	-
nezjištěno	4,8	25,0	-	-	-	-	-	-	-	-	0,6
celkem	100,0	100,0	100,0	100,0	100,0	100,0	100,0	100,0	100,0	100,0	100,0



## 2. Bytové domy

Tab. č. 250 Trvale obydlené domy s byty podle období výstavby  
nebo rekonstrukce, podle počtu bytů, technického vybavení, počtu  
nadzemních podlaží, materiálu nosných zdí a podle druhu domu

Domažlice

Trvale obydlené domy s byty a jejich vybavení	Období výstavby nebo rekonstrukce										Trvale obydlené domy celkem
	do r. 1899	1900 - 1919	1920 - 1945	1946 - 1960	1961 - 1970	1971 - 1980	1981 - 1990	1991 - 1995	1996 a později	nezjištěno	
12. Ústřední topení											
dálkové topení	1	-	2	-	36	74	32	-	3	-	148
z toho na pevná paliva	-	-	-	-	-	3	2	-	-	-	5
bloková kotelna	-	-	1	-	-	1	1	-	-	-	3
z toho na pevná paliva	-	-	-	-	-	-	-	-	-	-	-
kotelna v domě	6	1	9	2	5	2	13	3	1	1	43
z toho na pevná paliva	2	-	4	-	1	1	-	-	-	1	9
na plyn	3	1	5	1	4	-	12	3	1	-	30
bez dálkového a ústředního topení	14	3	18	42	43	11	3	2	3	1	140
nezjištěno	-	-	-	1	-	-	-	-	-	-	1
celkem	21	4	30	45	84	88	49	5	7	2	335
13. Podíl (%) domů podle ústředního topení											
dálkové topení	4,8	-	6,7	-	42,9	84,1	65,3	-	42,9	-	44,2
z toho na pevná paliva	-	-	-	-	-	3,4	4,1	-	-	-	1,5
bloková kotelna	-	-	3,3	-	-	1,1	2,0	-	-	-	0,9
z toho na pevná paliva	-	-	-	-	-	-	-	-	-	-	-
kotelna v domě	28,6	25,0	30,0	4,4	6,0	2,3	26,5	60,0	14,3	50,0	12,8
z toho na pevná paliva	9,5	-	13,3	-	1,2	1,1	-	-	-	50,0	2,7
na plyn	14,3	25,0	16,7	2,2	4,8	-	24,5	60,0	14,3	-	9,0
bez dálkového a ústředního topení	66,7	75,0	60,0	93,3	51,2	12,5	6,1	40,0	42,9	50,0	41,8
nezjištěno	-	-	-	2,2	-	-	-	-	-	-	0,3
celkem	100,0	100,0	100,0	100,0	100,0	100,0	100,0	100,0	100,0	100,0	100,0
14. Nadzemní podlaží											
1	2	-	2	-	1	-	-	-	-	-	5
2	12	2	9	18	6	3	2	-	1	1	54
3	6	1	15	23	37	13	9	4	-	1	109
4	1	1	4	2	38	52	32	-	5	-	135
5	-	-	-	-	-	3	2	1	-	-	6
6 - 8	-	-	-	-	2	17	4	-	-	-	23
9 - 12	-	-	-	-	-	-	-	-	-	-	-
13 a více	-	-	-	-	-	-	-	-	-	-	-
nezjištěno	-	-	-	2	-	-	-	-	1	-	3
celkem	21	4	30	45	84	88	49	5	7	2	335
15. Podíl (%) domů s nadzemním podlažím											
1	9,5	-	6,7	-	1,2	-	-	-	-	-	1,5
2	57,1	50,0	30,0	40,0	7,1	3,4	4,1	-	14,3	50,0	16,1
3	28,6	25,0	50,0	51,1	44,0	14,8	18,4	80,0	-	50,0	32,5
4	4,8	25,0	13,3	4,4	45,2	59,1	65,3	-	71,4	-	40,3
5	-	-	-	-	-	3,4	4,1	20,0	-	-	1,8
6 - 8	-	-	-	-	2,4	19,3	8,2	-	-	-	6,9
9 - 12	-	-	-	-	-	-	-	-	-	-	-
13 a více	-	-	-	-	-	-	-	-	-	-	-
nezjištěno	-	-	-	4,4	-	-	-	-	14,3	-	0,9
celkem	100,0	100,0	100,0	100,0	100,0	100,0	100,0	100,0	100,0	100,0	100,0

## 2. Bytové domy

*Tab. č. 250* Trvale obydlené domy s byty podle období výstavby nebo rekonstrukce, podle počtu bytů, technického vybavení, počtu nadzemních podlaží, materiálu nosných zdí a podle druhu domu

Domažlice

Trvale obydlené domy s byty a jejich vybavení	Období výstavby nebo rekonstrukce										Trvale obydlené domy celkem
	do r. 1899	1900 - 1919	1920 - 1945	1946 - 1960	1961 - 1970	1971 - 1980	1981 - 1990	1991 - 1995	1996 a později	nezjištěno	
16. Výtah v domě se 4+ nadz. podlažími	-	-	-	-	2	17	5	1	-	-	25
17. Podíl (%) domů se 4+ nadz. podlažími s výtahem	-	-	-	-	5,0	23,6	13,2	100,0	-	X	15,2
18. Materiál nosných zdí											
cihly, tvárnice, cihlové bloky	3	1	12	26	42	12	18	3	6	-	123
kámen	1	-	-	-	-	-	-	-	-	-	1
kámen a cihly	17	3	17	18	8	3	1	2	-	1	70
stěnové panely	-	-	-	-	32	73	30	-	1	-	136
nepálené cihly	-	-	-	-	-	-	-	-	-	-	-
dřevo	-	-	-	-	-	-	-	-	-	-	-
jiné kombinace materiálů a ostatní	-	-	1	-	1	-	-	-	-	-	2
nezjištěno	-	-	-	1	1	-	-	-	-	1	3
celkem	21	4	30	45	84	88	49	5	7	2	335
19. Podíl (%) domů podle materiálu nosných zdí											
cihly, tvárnice, cihlové bloky	14,3	25,0	40,0	57,8	50,0	13,6	36,7	60,0	85,7	-	36,7
kámen	4,8	-	-	-	-	-	-	-	-	-	0,3
kámen a cihly	81,0	75,0	56,7	40,0	9,5	3,4	2,0	40,0	-	50,0	20,9
stěnové panely	-	-	-	-	38,1	83,0	61,2	-	14,3	-	40,6
nepálené cihly	-	-	-	-	-	-	-	-	-	-	-
dřevo	-	-	-	-	-	-	-	-	-	-	-
jiné kombinace materiálů a ostatní	-	-	3,3	-	1,2	-	-	-	-	-	0,6
nezjištěno	-	-	-	2,2	1,2	-	-	-	-	50,0	0,9
celkem	100,0	100,0	100,0	100,0	100,0	100,0	100,0	100,0	100,0	100,0	100,0

3. Ostatní budovy

*Tab. č. 250* Trvale obydlené domy s byty podle období výstavby nebo rekonstrukce, podle počtu bytů, technického vybavení, počtu nadzemních podlaží, materiálu nosných zdí a podle druhu domu

Domažlice

Trvale obydlené domy s byty a jejich vybavení	Období výstavby nebo rekonstrukce										Trvale obydlené domy celkem
	do r. 1899	1900 - 1919	1920 - 1945	1946 - 1960	1961 - 1970	1971 - 1980	1981 - 1990	1991 - 1995	1996 a později	nezjištěno	
1. Trvale obydlené domy											
celkem	4	3	9	2	-	9	1	8	3	1	40
v %	10,0	7,5	22,5	5,0	-	22,5	2,5	20,0	7,5	2,5	100,0
v nich počet: bytů trvale obydlených	6	3	12	2	-	12	1	9	3	1	49
bytů neobydlených	-	1	1	-	-	-	-	4	-	-	6
2. V trvale obydlených bytech											
obytná plocha (v tis. m2)	0	0	1	0	-	1	-	0	0	0	2
celková plocha (v tis. m2)	0	0	1	0	-	1	-	1	0	0	3
obyt. míst. 4 m2 a více podl. plochy	19	7	35	5	-	32	-	28	5	3	134
obyt. míst. 8 m2 a více podl. plochy	16	7	29	5	-	29	-	22	5	2	115
hospodařící domácnosti	6	4	13	2	-	13	1	9	4	1	53
cenzové domácnosti	6	4	13	2	-	13	1	9	4	1	53
osoby bydlící v bytech	14	11	35	3	-	33	1	20	8	3	128
3. Podíl (%) v trvale obydlených bytech											
obytné plochy	14,5	6,4	24,9	3,9	-	28,4	-	15,2	4,7	1,8	100,0
celkové plochy	14,3	5,8	24,4	3,9	-	28,7	-	16,4	4,9	1,6	100,0
obyt. míst. 4 m2 a více podl. plochy	14,2	5,2	26,1	3,7	-	23,9	-	20,9	3,7	2,2	100,0
obyt. míst. 8 m2 a více podl. plochy	13,9	6,1	25,2	4,3	-	25,2	-	19,1	4,3	1,7	100,0
hospodařících domácností	11,3	7,5	24,5	3,8	-	24,5	1,9	17,0	7,5	1,9	100,0
cenzových domácností	11,3	7,5	24,5	3,8	-	24,5	1,9	17,0	7,5	1,9	100,0
osob bydlících v bytech	10,9	8,6	27,3	2,3	-	25,8	0,8	15,6	6,3	2,3	100,0
4. Domy s počtem všech bytů											
1	2	2	6	2	-	7	1	5	3	1	29
2	2	1	2	-	-	1	-	1	-	-	7
3	-	-	1	-	-	1	-	2	-	-	4
4	-	-	-	-	-	-	-	-	-	-	-
5 - 9	-	-	-	-	-	-	-	-	-	-	-
10 - 19	-	-	-	-	-	-	-	-	-	-	-
20 - 49	-	-	-	-	-	-	-	-	-	-	-
50+	-	-	-	-	-	-	-	-	-	-	-
celkem	4	3	9	2	-	9	1	8	3	1	40
5. Podíl (%) domů s počtem všech bytů											
1	50,0	66,7	66,7	100,0	X	77,8	100,0	62,5	100,0	100,0	72,5
2	50,0	33,3	22,2	-	X	11,1	-	12,5	-	-	17,5
3	-	-	11,1	-	X	11,1	-	25,0	-	-	10,0
4	-	-	-	-	X	-	-	-	-	-	-
5 - 9	-	-	-	-	X	-	-	-	-	-	-
10 - 19	-	-	-	-	X	-	-	-	-	-	-
20 - 49	-	-	-	-	X	-	-	-	-	-	-
50+	-	-	-	-	X	-	-	-	-	-	-
celkem	100,0	100,0	100,0	100,0	X	100,0	100,0	100,0	100,0	100,0	100,0

## 3. Ostatní budovy

**Tab. č. 250** Trvale obydlené domy s byty podle období výstavby nebo rekonstrukce, podle počtu bytů, technického vybavení, počtu nadzemních podlaží, materiálu nosných zdí a podle druhu domu

Domažlice

Trvale obydlené domy s byty a jejich vybavení	Období výstavby nebo rekonstrukce										Trvale obydlené domy celkem
	do r. 1899	1900 - 1919	1920 - 1945	1946 - 1960	1961 - 1970	1971 - 1980	1981 - 1990	1991 - 1995	1996 a později	nezjištěno	
6. Plyn											
z veřejné sítě	1	1	5	-	-	6	1	3	2	1	20
z domovního zásobníku	1	1	-	-	-	-	-	-	-	-	2
bez plynu	2	1	4	2	-	3	-	5	1	-	18
nezjištěno	-	-	-	-	-	-	-	-	-	-	-
celkem	4	3	9	2	-	9	1	8	3	1	40
7. Podíl (%) domů s plynem											
z veřejné sítě	25,0	33,3	55,6	-	X	66,7	100,0	37,5	66,7	100,0	50,0
z domovního zásobníku	25,0	33,3	-	-	X	-	-	-	-	-	5,0
bez plynu	50,0	33,3	44,4	100,0	X	33,3	-	62,5	33,3	-	45,0
nezjištěno	-	-	-	-	X	-	-	-	-	-	-
celkem	100,0	100,0	100,0	100,0	X	100,0	100,0	100,0	100,0	100,0	100,0
8. Vodovod											
v domě z veřejné sítě	4	3	9	2	-	9	1	8	3	1	40
v domě domácí	-	-	-	-	-	-	-	-	-	-	-
domy s vodovodem celkem	4	3	9	2	-	9	1	8	3	1	40
mimo dům	-	-	-	-	-	-	-	-	-	-	-
bez vodovodu	-	-	-	-	-	-	-	-	-	-	-
nezjištěno	-	-	-	-	-	-	-	-	-	-	-
úhrnem	4	3	9	2	-	9	1	8	3	1	40
z toho: plyn a voda v domě	2	2	5	-	-	6	1	3	2	1	22
9. Podíl (%) domů s vodovodem											
v domě z veřejné sítě	100,0	100,0	100,0	100,0	X	100,0	100,0	100,0	100,0	100,0	100,0
v domě domácí	-	-	-	-	X	-	-	-	-	-	-
domy s vodovodem celkem	100,0	100,0	100,0	100,0	X	100,0	100,0	100,0	100,0	100,0	100,0
mimo dům	-	-	-	-	X	-	-	-	-	-	-
bez vodovodu	-	-	-	-	X	-	-	-	-	-	-
nezjištěno	-	-	-	-	X	-	-	-	-	-	-
úhrnem	100,0	100,0	100,0	100,0	X	100,0	100,0	100,0	100,0	100,0	100,0
z toho: plyn a voda v domě	50,0	66,7	55,6	-	X	66,7	100,0	37,5	66,7	100,0	55,0
10. Kanalizace											
přípoj na kanalizační síť	4	3	9	2	-	8	1	7	3	1	38
domácí čistička odpadních vod	-	-	-	-	-	1	-	-	-	-	1
žumpa, jímka	-	-	-	-	-	-	-	1	-	-	1
bez kanalizace a jímky	-	-	-	-	-	-	-	-	-	-	-
nezjištěno	-	-	-	-	-	-	-	-	-	-	-
celkem	4	3	9	2	-	9	1	8	3	1	40
11. Podíl (%) domů s kanalizací											
přípoj na kanalizační síť	100,0	100,0	100,0	100,0	X	88,9	100,0	87,5	100,0	100,0	95,0
domácí čistička odpadních vod	-	-	-	-	X	11,1	-	-	-	-	2,5
žumpa, jímka	-	-	-	-	X	-	-	12,5	-	-	2,5
bez kanalizace a jímky	-	-	-	-	X	-	-	-	-	-	-
nezjištěno	-	-	-	-	X	-	-	-	-	-	-
celkem	100,0	100,0	100,0	100,0	X	100,0	100,0	100,0	100,0	100,0	100,0

3. Ostatní budovy

Tab. č. 250 Trvale obydlené domy s byty podle období výstavby  
nebo rekonstrukce, podle počtu bytů, technického vybavení, počtu  
nadzemních podlaží, materiálu nosných zdí a podle druhu domu

Domažlice

Trvale obydlené domy s byty a jejich vybavení	Období výstavby nebo rekonstrukce										Trvale obydlené domy celkem
	do r. 1899	1900 - 1919	1920 - 1945	1946 - 1960	1961 - 1970	1971 - 1980	1981 - 1990	1991 - 1995	1996 a později	nezjištěno	
12. Ústřední topení											
dálkové topení	2	-	-	-	-	2	-	-	-	-	4
z toho na pevná paliva	1	-	-	-	-	-	-	-	-	-	1
bloková kotelna	-	-	-	-	-	-	-	-	1	-	1
z toho na pevná paliva	-	-	-	-	-	-	-	-	-	-	-
kotelna v domě	1	3	7	-	-	7	1	5	1	-	25
z toho na pevná paliva	1	2	2	-	-	2	-	1	-	-	8
na plyn	-	1	5	-	-	4	1	3	-	-	14
bez dálkového a ústředního topení	1	-	2	2	-	-	-	3	1	1	10
nezjištěno	-	-	-	-	-	-	-	-	-	-	-
celkem	4	3	9	2	-	9	1	8	3	1	40
13. Podíl (%) domů podle ústředního topení											
dálkové topení	50,0	-	-	-	X	22,2	-	-	-	-	10,0
z toho na pevná paliva	25,0	-	-	-	X	-	-	-	-	-	2,5
bloková kotelna	-	-	-	-	X	-	-	-	33,3	-	2,5
z toho na pevná paliva	-	-	-	-	X	-	-	-	-	-	-
kotelna v domě	25,0	100,0	77,8	-	X	77,8	100,0	62,5	33,3	-	62,5
z toho na pevná paliva	25,0	66,7	22,2	-	X	22,2	-	12,5	-	-	20,0
na plyn	-	33,3	55,6	-	X	44,4	100,0	37,5	-	-	35,0
bez dálkového a ústředního topení	25,0	-	22,2	100,0	X	-	-	37,5	33,3	100,0	25,0
nezjištěno	-	-	-	-	X	-	-	-	-	-	-
celkem	100,0	100,0	100,0	100,0	X	100,0	100,0	100,0	100,0	100,0	100,0
14. Nadzemní podlaží											
1	1	-	1	1	-	4	1	1	1	-	10
2	1	2	6	1	-	4	-	2	1	1	18
3	-	1	1	-	-	1	-	4	1	-	8
4	2	-	1	-	-	-	-	1	-	-	4
5	-	-	-	-	-	-	-	-	-	-	-
6 - 8	-	-	-	-	-	-	-	-	-	-	-
9 - 12	-	-	-	-	-	-	-	-	-	-	-
13 a více	-	-	-	-	-	-	-	-	-	-	-
nezjištěno	-	-	-	-	-	-	-	-	-	-	-
celkem	4	3	9	2	-	9	1	8	3	1	40
15. Podíl (%) domů s nadzemním podlažím											
1	25,0	-	11,1	50,0	X	44,4	100,0	12,5	33,3	-	25,0
2	25,0	66,7	66,7	50,0	X	44,4	-	25,0	33,3	100,0	45,0
3	-	33,3	11,1	-	X	11,1	-	50,0	33,3	-	20,0
4	50,0	-	11,1	-	X	-	-	12,5	-	-	10,0
5	-	-	-	-	X	-	-	-	-	-	-
6 - 8	-	-	-	-	X	-	-	-	-	-	-
9 - 12	-	-	-	-	X	-	-	-	-	-	-
13 a více	-	-	-	-	X	-	-	-	-	-	-
nezjištěno	-	-	-	-	X	-	-	-	-	-	-
celkem	100,0	100,0	100,0	100,0	X	100,0	100,0	100,0	100,0	100,0	100,0

## 3. Ostatní budovy

*Tab. č. 250* Trvale obydlené domy s byty podle období výstavby nebo rekonstrukce, podle počtu bytů, technického vybavení, počtu nadzemních podlaží, materiálu nosných zdí a podle druhu domu

Domažlice

Trvale obydlené domy s byty a jejich vybavení	Období výstavby nebo rekonstrukce										Trvale obydlené domy celkem
	do r. 1899	1900 - 1919	1920 - 1945	1946 - 1960	1961 - 1970	1971 - 1980	1981 - 1990	1991 - 1995	1996 a později	nezjištěno	
16. Výtah v domě se 4+ nadz. podlažími	-	-	-	-	-	-	-	-	-	-	-
17. Podíl (%) domů se 4+ nadz. podlažími s výtahem	-	X	-	X	X	X	X	-	X	X	-
18. Materiál nosných zdí											
cihly, tvárnice, cihlové bloky	-	3	4	2	-	7	-	2	2	1	21
kámen	-	-	-	-	-	-	-	-	-	-	-
kámen a cihly	4	-	5	-	-	1	-	6	1	-	17
stěnové panely	-	-	-	-	-	1	-	-	-	-	1
nepálené cihly	-	-	-	-	-	-	-	-	-	-	-
dřevo	-	-	-	-	-	-	-	-	-	-	-
jiné kombinace materiálů a ostatní nezjištěno	-	-	-	-	-	-	1	-	-	-	1
celkem	4	3	9	2	-	9	1	8	3	1	40
19. Podíl (%) domů podle materiálu nosných zdí											
cihly, tvárnice, cihlové bloky	-	100,0	44,4	100,0	X	77,8	-	25,0	66,7	100,0	52,5
kámen	-	-	-	-	X	-	-	-	-	-	-
kámen a cihly	100,0	-	55,6	-	X	11,1	-	75,0	33,3	-	42,5
stěnové panely	-	-	-	-	X	11,1	-	-	-	-	2,5
nepálené cihly	-	-	-	-	X	-	-	-	-	-	-
dřevo	-	-	-	-	X	-	-	-	-	-	-
jiné kombinace materiálů a ostatní nezjištěno	-	-	-	-	X	-	100,0	-	-	-	2,5
celkem	100,0	100,0	100,0	100,0	X	100,0	100,0	100,0	100,0	100,0	100,0

4. Domovní fond úhrnem

*Tab. č. 250* Trvale obydlené domy s byty podle období výstavby nebo rekonstrukce, podle počtu bytů, technického vybavení, počtu nadzemních podlaží, materiálu nosných zdí a podle druhu domu

Domažlice

Trvale obydlené domy s byty a jejich vybavení	Období výstavby nebo rekonstrukce										Trvale obydlené domy celkem
	do r. 1899	1900 - 1919	1920 - 1945	1946 - 1960	1961 - 1970	1971 - 1980	1981 - 1990	1991 - 1995	1996 a později	nezjištěno	
1. Trvale obydlené domy											
celkem	112	78	272	115	195	294	164	58	78	14	1380
v %	8,1	5,7	19,7	8,3	14,1	21,3	11,9	4,2	5,7	1,0	100,0
v nich počet: bytů trvale obydlených	183	109	499	338	788	1422	670	110	224	28	4371
bytů neobydlených	17	9	32	8	30	49	21	16	20	-	202
2. V trvale obydlených bytech											
obytná plocha (v tis. m2)	10	6	27	14	34	58	31	6	10	1	197
celková plocha (v tis. m2)	15	9	41	21	51	91	48	9	16	2	302
obyt. míst. 4 m2 a více podl. plochy	482	308	1403	811	2211	3365	1819	308	529	63	11299
obyt. míst. 8 m2 a více podl. plochy	455	290	1310	780	2138	3107	1764	287	501	60	10692
hospodařící domácnosti	199	117	526	365	841	1533	719	119	237	31	4687
cenzové domácnosti	201	117	529	367	851	1542	720	119	239	31	4716
osoby bydlící v bytech	427	261	1202	805	1929	3536	1877	256	543	85	10921
3. Podíl (%) v trvale obydlených bytech											
obytné plochy	5,0	3,0	13,6	6,9	17,3	29,5	15,6	3,1	5,3	0,6	100,0
celkové plochy	4,9	2,9	13,4	7,1	16,9	30,2	15,8	3,0	5,3	0,6	100,0
obyt. míst. 4 m2 a více podl. plochy	4,3	2,7	12,4	7,2	19,6	29,8	16,1	2,7	4,7	0,6	100,0
obyt. míst. 8 m2 a více podl. plochy	4,3	2,7	12,3	7,3	20,0	29,1	16,5	2,7	4,7	0,6	100,0
hospodařících domácností	4,2	2,5	11,2	7,8	17,9	32,7	15,3	2,5	5,1	0,7	100,0
cenzových domácností	4,3	2,5	11,2	7,8	18,0	32,7	15,3	2,5	5,1	0,7	100,0
osob bydlících v bytech	3,9	2,4	11,0	7,4	17,7	32,4	17,2	2,3	5,0	0,8	100,0
4. Domy s počtem všech bytů											
1	67	48	165	47	80	106	75	37	58	10	693
2	25	25	69	21	32	100	40	15	12	2	341
3	10	2	10	3	1	2	1	2	2	-	33
4	4	2	8	20	2	1	1	1	1	-	40
5 - 9	5	1	14	24	67	12	23	2	-	2	150
10 - 19	1	-	6	-	12	70	19	-	-	-	108
20 - 49	-	-	-	-	1	2	5	1	5	-	14
50+	-	-	-	-	-	1	-	-	-	-	1
celkem	112	78	272	115	195	294	164	58	78	14	1380
5. Podíl (%) domů s počtem všech bytů											
1	59,8	61,5	60,7	40,9	41,0	36,1	45,7	63,8	74,4	71,4	50,2
2	22,3	32,1	25,4	18,3	16,4	34,0	24,4	25,9	15,4	14,3	24,7
3	8,9	2,6	3,7	2,6	0,5	0,7	0,6	3,4	2,6	-	2,4
4	3,6	2,6	2,9	17,4	1,0	0,3	0,6	1,7	1,3	-	2,9
5 - 9	4,5	1,3	5,1	20,9	34,4	4,1	14,0	3,4	-	14,3	10,9
10 - 19	0,9	-	2,2	-	6,2	23,8	11,6	-	-	-	7,8
20 - 49	-	-	-	-	0,5	0,7	3,0	1,7	6,4	-	1,0
50+	-	-	-	-	-	0,3	-	-	-	-	0,1
celkem	100,0	100,0	100,0	100,0	100,0	100,0	100,0	100,0	100,0	100,0	100,0

## 4. Domovní fond úhrnem

*Tab. č. 250* Trvale obydlené domy s byty podle období výstavby nebo rekonstrukce, podle počtu bytů, technického vybavení, počtu nadzemních podlaží, materiálu nosných zdí a podle druhu domu

Domažlice

Trvale obydlené domy s byty a jejich vybavení	Období výstavby nebo rekonstrukce										Trvale obydlené domy celkem	
	do r. 1899	1900 - 1919	1920 - 1945	1946 - 1960	1961 - 1970	1971 - 1980	1981 - 1990	1991 - 1995	1996 a později	nezjištěno		
6. Plyn												
z veřejné sítě	31	27	164	58	139	231	128	25	47	5	855	
z domovního zásobníku	2	3	4	6	2	4	4	4	6	1	36	
bez plynu	77	47	100	48	53	56	32	29	25	4	471	
nezjištěno	2	1	4	3	1	3	-	-	-	4	18	
celkem	112	78	272	115	195	294	164	58	78	14	1380	
7. Podíl (%) domů s plynem												
z veřejné sítě	27,7	34,6	60,3	50,4	71,3	78,6	78,0	43,1	60,3	35,7	62,0	
z domovního zásobníku	1,8	3,8	1,5	5,2	1,0	1,4	2,4	6,9	7,7	7,1	2,6	
bez plynu	68,8	60,3	36,8	41,7	27,2	19,0	19,5	50,0	32,1	28,6	34,1	
nezjištěno	1,8	1,3	1,5	2,6	0,5	1,0	-	-	-	28,6	1,3	
celkem	100,0	100,0	100,0	100,0	100,0	100,0	100,0	100,0	100,0	100,0	100,0	
8. Vodovod												
v domě z veřejné sítě	102	73	263	111	187	283	157	49	68	11	1304	
v domě domácí	7	4	5	4	8	11	7	9	10	-	65	
domy s vodovodem celkem	109	77	268	115	195	294	164	58	78	11	1369	
mimo dům	-	-	-	-	-	-	-	-	-	-	-	
bez vodovodu	3	1	4	-	-	-	-	-	-	-	8	
nezjištěno	-	-	-	-	-	-	-	-	-	3	3	
úhrnem	112	78	272	115	195	294	164	58	78	14	1380	
z toho: plyn a voda v domě	33	29	167	64	141	235	132	29	53	6	889	
9. Podíl (%) domů s vodovodem												
v domě z veřejné sítě	91,1	93,6	96,7	96,5	95,9	96,3	95,7	84,5	87,2	78,6	94,5	
v domě domácí	6,3	5,1	1,8	3,5	4,1	3,7	4,3	15,5	12,8	-	4,7	
domy s vodovodem celkem	97,3	98,7	98,5	100,0	100,0	100,0	100,0	100,0	100,0	78,6	99,2	
mimo dům	-	-	-	-	-	-	-	-	-	-	-	
bez vodovodu	2,7	1,3	1,5	-	-	-	-	-	-	-	0,6	
nezjištěno	-	-	-	-	-	-	-	-	-	21,4	0,2	
úhrnem	100,0	100,0	100,0	100,0	100,0	100,0	100,0	100,0	100,0	100,0	100,0	
z toho: plyn a voda v domě	29,5	37,2	61,4	55,7	72,3	79,9	80,5	50,0	67,9	42,9	64,4	
10. Kanalizace												
přípoj na kanalizační síť	100	69	261	108	187	280	155	46	70	8	1284	
domácí čistička odpadních vod	-	-	-	-	-	1	-	-	2	-	3	
žumpa, jímka	9	8	11	7	8	12	9	11	6	1	82	
bez kanalizace a jímky	2	-	-	-	-	-	-	-	-	-	2	
nezjištěno	1	1	-	-	-	1	-	1	-	5	9	
celkem	112	78	272	115	195	294	164	58	78	14	1380	
11. Podíl (%) domů s kanalizací												
přípoj na kanalizační síť	89,3	88,5	96,0	93,9	95,9	95,2	94,5	79,3	89,7	57,1	93,0	
domácí čistička odpadních vod	-	-	-	-	-	0,3	-	-	2,6	-	0,2	
žumpa, jímka	8,0	10,3	4,0	6,1	4,1	4,1	5,5	19,0	7,7	7,1	5,9	
bez kanalizace a jímky	1,8	-	-	-	-	-	-	-	-	-	0,1	
nezjištěno	0,9	1,3	-	-	-	0,3	-	1,7	-	35,7	0,7	
celkem	100,0	100,0	100,0	100,0	100,0	100,0	100,0	100,0	100,0	100,0	100,0	



4. Domovní fond úhrnem

*Tab. č. 250* Trvale obydlené domy s byty podle období výstavby nebo rekonstrukce, podle počtu bytů, technického vybavení, počtu nadzemních podlaží, materiálu nosných zdí a podle druhu domu

Domažlice

Trvale obydlené domy s byty a jejich vybavení	Období výstavby nebo rekonstrukce										Trvale obydlené domy celkem
	do r. 1899	1900 - 1919	1920 - 1945	1946 - 1960	1961 - 1970	1971 - 1980	1981 - 1990	1991 - 1995	1996 a později	nezjištěno	
<b>12. Ústřední topení</b>											
dálkové topení	8	1	3	5	36	78	32	1	5	-	169
z toho na pevná paliva	1	-	1	2	-	3	2	-	-	-	9
bloková kotelna	-	-	1	-	-	1	1	-	1	-	4
z toho na pevná paliva	-	-	-	-	-	-	-	-	-	-	-
kotelna v domě	51	45	195	54	105	199	118	40	60	7	874
z toho na pevná paliva	24	12	44	22	28	37	20	11	8	4	210
na plyn	19	24	138	27	70	144	88	25	43	3	581
bez dálkového a ústředního topení	51	30	68	52	54	16	11	16	12	3	313
nezjištěno	2	2	5	4	-	-	2	1	-	4	20
celkem	112	78	272	115	195	294	164	58	78	14	1380
<b>13. Podíl (%) domů podle ústředního topení</b>											
dálkové topení	7,1	1,3	1,1	4,3	18,5	26,5	19,5	1,7	6,4	-	12,2
z toho na pevná paliva	0,9	-	0,4	1,7	-	1,0	1,2	-	-	-	0,7
bloková kotelna	-	-	0,4	-	-	0,3	0,6	-	1,3	-	0,3
z toho na pevná paliva	-	-	-	-	-	-	-	-	-	-	-
kotelna v domě	45,5	57,7	71,7	47,0	53,8	67,7	72,0	69,0	76,9	50,0	63,3
z toho na pevná paliva	21,4	15,4	16,2	19,1	14,4	12,6	12,2	19,0	10,3	28,6	15,2
na plyn	17,0	30,8	50,7	23,5	35,9	49,0	53,7	43,1	55,1	21,4	42,1
bez dálkového a ústředního topení	45,5	38,5	25,0	45,2	27,7	5,4	6,7	27,6	15,4	21,4	22,7
nezjištěno	1,8	2,6	1,8	3,5	-	-	1,2	1,7	-	28,6	1,4
celkem	100,0	100,0	100,0	100,0	100,0	100,0	100,0	100,0	100,0	100,0	100,0
<b>14. Nadzemní podlaží</b>											
1	52	30	80	24	34	36	27	8	20	4	315
2	46	39	157	61	82	144	81	38	44	4	696
3	10	4	28	24	38	39	16	10	8	2	179
4	3	1	5	2	38	52	32	1	5	-	139
5	-	-	-	-	-	3	2	1	-	-	6
6 - 8	-	-	-	-	2	17	4	-	-	-	23
9 - 12	-	-	-	-	-	-	-	-	-	-	-
13 a více	-	-	-	-	-	-	-	-	-	-	-
nezjištěno	1	4	2	4	1	3	2	-	1	4	22
celkem	112	78	272	115	195	294	164	58	78	14	1380
<b>15. Podíl (%) domů s nadzemním podlažím</b>											
1	46,4	38,5	29,4	20,9	17,4	12,2	16,5	13,8	25,6	28,6	22,8
2	41,1	50,0	57,7	53,0	42,1	49,0	49,4	65,5	56,4	28,6	50,4
3	8,9	5,1	10,3	20,9	19,5	13,3	9,8	17,2	10,3	14,3	13,0
4	2,7	1,3	1,8	1,7	19,5	17,7	19,5	1,7	6,4	-	10,1
5	-	-	-	-	-	1,0	1,2	1,7	-	-	0,4
6 - 8	-	-	-	-	1,0	5,8	2,4	-	-	-	1,7
9 - 12	-	-	-	-	-	-	-	-	-	-	-
13 a více	-	-	-	-	-	-	-	-	-	-	-
nezjištěno	0,9	5,1	0,7	3,5	0,5	1,0	1,2	-	1,3	28,6	1,6
celkem	100,0	100,0	100,0	100,0	100,0	100,0	100,0	100,0	100,0	100,0	100,0

4. Domovní fond úhrnem

*Tab. č. 250* Trvale obydlené domy s byty podle období výstavby nebo rekonstrukce, podle počtu bytů, technického vybavení, počtu nadzemních podlaží, materiálu nosných zdí a podle druhu domu

Domažlice

Trvale obydlené domy s byty a jejich vybavení	Období výstavby nebo rekonstrukce										Trvale obydlené domy celkem
	do r. 1899	1900 - 1919	1920 - 1945	1946 - 1960	1961 - 1970	1971 - 1980	1981 - 1990	1991 - 1995	1996 a později	nezjištěno	
16. Výtah v domě se 4+ nadz. podlažími	-	-	-	-	2	17	5	1	-	-	25
17. Podíl (%) domů se 4+ nadz. podlažími s výtahem	-	-	-	-	5,0	23,6	13,2	50,0	-	X	14,9
18. Materiál nosných zdí											
cihly, tvárnice, cihlové bloky	8	32	148	70	129	181	113	42	63	5	791
kámen	7	1	-	-	1	-	-	-	-	-	9
kámen a cihly	92	45	119	43	30	30	15	14	13	2	403
stěnové panely	-	-	-	-	32	79	31	-	1	-	143
nepálené cihly	-	-	1	-	-	-	-	-	-	-	1
dřevo	-	-	-	1	1	-	-	-	-	-	2
jiné kombinace materiálů a ostatní	5	-	3	-	1	4	5	1	1	-	20
nezjištěno	-	-	1	1	1	-	-	1	-	7	11
celkem	112	78	272	115	195	294	164	58	78	14	1380
19. Podíl (%) domů podle materiálu nosných zdí											
cihly, tvárnice, cihlové bloky	7,1	41,0	54,4	60,9	66,2	61,6	68,9	72,4	80,8	35,7	57,3
kámen	6,3	1,3	-	-	0,5	-	-	-	-	-	0,7
kámen a cihly	82,1	57,7	43,8	37,4	15,4	10,2	9,1	24,1	16,7	14,3	29,2
stěnové panely	-	-	-	-	16,4	26,9	18,9	-	1,3	-	10,4
nepálené cihly	-	-	0,4	-	-	-	-	-	-	-	0,1
dřevo	-	-	-	0,9	0,5	-	-	-	-	-	0,1
jiné kombinace materiálů a ostatní	4,5	-	1,1	-	0,5	1,4	3,0	1,7	1,3	-	1,4
nezjištěno	-	-	0,4	0,9	0,5	-	-	1,7	-	50,0	0,8
celkem	100,0	100,0	100,0	100,0	100,0	100,0	100,0	100,0	100,0	100,0	100,0

## 1. Rodinné domy

Tab. č. 251 Trvale obydlené domy s byty podle vlastníka domu, podle období výstavby nebo rekonstrukce, počtu bytů a podle druhu domu

Domažlice

Období výstavby nebo rekonstrukce a počet bytů v domě	Vlastník domu							Celkový počet			
	soukromá fyzická osoba	obec, stát	bytové družstvo	zahraniční vlastník	práv. os. za účelem privatiz.	jiná právnícká osoba	kombinace vlastníků	nezjištěno	trvale obydlených domů	všech bytů	osob bydlících v bytech
Do roku 1899											
s počtem bytů: 1	64	1	-	-	-	-	-	-	65	65	139
2	19	-	-	-	-	-	-	-	19	38	92
3	3	-	-	-	-	-	-	-	3	9	19
4	-	-	-	-	-	-	-	-	-	-	-
5 - 9	-	-	-	-	-	-	-	-	-	-	-
10 - 19	-	-	-	-	-	-	-	-	-	-	-
20 - 49	-	-	-	-	-	-	-	-	-	-	-
50+	-	-	-	-	-	-	-	-	-	-	-
celkem	86	1	-	-	-	-	-	-	87	112	250
%	98,9	1,1	-	-	-	-	-	-	100,0	x	x
1900 - 1945											
s počtem bytů: 1	194	4	-	-	-	3	4	-	205	205	516
2	83	-	-	-	-	1	5	-	89	178	372
3	10	-	-	-	-	-	-	-	10	30	51
4	-	-	-	-	-	-	-	-	-	-	-
5 - 9	-	-	-	-	-	-	-	-	-	-	-
10 - 19	-	-	-	-	-	-	-	-	-	-	-
20 - 49	-	-	-	-	-	-	-	-	-	-	-
50+	-	-	-	-	-	-	-	-	-	-	-
celkem	287	4	-	-	-	4	9	-	304	413	939
%	94,4	1,3	-	-	-	1,3	3,0	-	100,0	x	x
1946 - 1960											
s počtem bytů: 1	43	1	-	-	-	-	1	-	45	45	103
2	20	-	-	-	-	1	-	-	21	42	84
3	2	-	-	-	-	-	-	-	2	6	10
4	-	-	-	-	-	-	-	-	-	-	-
5 - 9	-	-	-	-	-	-	-	-	-	-	-
10 - 19	-	-	-	-	-	-	-	-	-	-	-
20 - 49	-	-	-	-	-	-	-	-	-	-	-
50+	-	-	-	-	-	-	-	-	-	-	-
celkem	65	1	-	-	-	1	1	-	68	93	197
%	95,6	1,5	-	-	-	1,5	1,5	-	100,0	x	x
1961 - 1970											
s počtem bytů: 1	76	1	-	-	-	-	2	-	79	79	234
2	30	-	-	-	-	-	1	-	31	62	131
3	1	-	-	-	-	-	-	-	1	3	5
4	-	-	-	-	-	-	-	-	-	-	-
5 - 9	-	-	-	-	-	-	-	-	-	-	-
10 - 19	-	-	-	-	-	-	-	-	-	-	-
20 - 49	-	-	-	-	-	-	-	-	-	-	-
50+	-	-	-	-	-	-	-	-	-	-	-
celkem	107	1	-	-	-	-	3	-	111	144	370
%	96,4	0,9	-	-	-	-	2,7	-	100,0	x	x

## 1. Rodinné domy

Tab. č. 251 Trvale obydlené domy s byty podle vlastníka domu, podle období výstavby nebo rekonstrukce, počtu bytů a podle druhu domu

Domažlice

Období výstavby nebo rekonstrukce a počet bytů v domě	Vlastník domu								Celkový počet		
	soukromá fyzická osoba	obec, stát	bytové družstvo	zahraniční vlastník	práv. os. za účelem privatiz.	jiná právnícká osoba	kombinace vlastníků	nezjištěno	trvale obydlených domů	všech bytů	osob bydlících v bytech
1971 - 1980											
s počtem bytů: 1	95	1	-	-	-	2	-	1	99	99	342
2	94	-	-	-	-	1	3	-	98	196	469
3	-	-	-	-	-	-	-	-	-	-	-
4	-	-	-	-	-	-	-	-	-	-	-
5 - 9	-	-	-	-	-	-	-	-	-	-	-
10 - 19	-	-	-	-	-	-	-	-	-	-	-
20 - 49	-	-	-	-	-	-	-	-	-	-	-
50+	-	-	-	-	-	-	-	-	-	-	-
celkem	189	1	-	-	-	3	3	1	197	295	811
%	95,9	0,5	-	-	-	1,5	1,5	0,5	100,0	x	x
1981 - 1990											
s počtem bytů: 1	70	1	-	-	-	2	1	-	74	74	251
2	38	-	-	-	-	1	-	-	39	78	188
3	1	-	-	-	-	-	-	-	1	3	7
4	-	-	-	-	-	-	-	-	-	-	-
5 - 9	-	-	-	-	-	-	-	-	-	-	-
10 - 19	-	-	-	-	-	-	-	-	-	-	-
20 - 49	-	-	-	-	-	-	-	-	-	-	-
50+	-	-	-	-	-	-	-	-	-	-	-
celkem	109	1	-	-	-	3	1	-	114	155	446
%	95,6	0,9	-	-	-	2,6	0,9	-	100,0	x	x
1991 - 1995											
s počtem bytů: 1	32	-	-	-	-	-	-	-	32	32	109
2	13	-	-	-	-	-	-	-	13	26	48
3	-	-	-	-	-	-	-	-	-	-	-
4	-	-	-	-	-	-	-	-	-	-	-
5 - 9	-	-	-	-	-	-	-	-	-	-	-
10 - 19	-	-	-	-	-	-	-	-	-	-	-
20 - 49	-	-	-	-	-	-	-	-	-	-	-
50+	-	-	-	-	-	-	-	-	-	-	-
celkem	45	-	-	-	-	-	-	-	45	58	157
%	100,0	-	-	-	-	-	-	-	100,0	x	x
1996 a později											
s počtem bytů: 1	54	-	-	-	-	1	-	-	55	55	175
2	10	-	-	-	-	-	1	-	11	22	40
3	1	-	-	-	-	-	1	-	2	6	9
4	-	-	-	-	-	-	-	-	-	-	-
5 - 9	-	-	-	-	-	-	-	-	-	-	-
10 - 19	-	-	-	-	-	-	-	-	-	-	-
20 - 49	-	-	-	-	-	-	-	-	-	-	-
50+	-	-	-	-	-	-	-	-	-	-	-
celkem	65	-	-	-	-	1	2	-	68	83	224
%	95,6	-	-	-	-	1,5	2,9	-	100,0	x	x

## 1. Rodinné domy

Tab. č. 251 Trvale obydlené domy s byty podle vlastníka domu,  
podle období výstavby nebo rekonstrukce, počtu bytů a podle druhu  
domu

Domažlice

Období výstavby nebo rekonstrukce a počet bytů v domě	Vlastník domu								Celkový počet		
	soukromá fyzická osoba	obec, stát	bytové družstvo	zahraniční vlastník	práv. os. za účelem privatiz.	jiná právnícká osoba	kombinace vlastníků	nezjištěno	trvale obydlených domů	všech bytů	osob bydlících v bytech
Nezjištěno											
s počtem bytů: 1	9	-	-	-	-	-	-	-	9	9	22
2	2	-	-	-	-	-	-	-	2	4	13
3	-	-	-	-	-	-	-	-	-	-	-
4	-	-	-	-	-	-	-	-	-	-	-
5 - 9	-	-	-	-	-	-	-	-	-	-	-
10 - 19	-	-	-	-	-	-	-	-	-	-	-
20 - 49	-	-	-	-	-	-	-	-	-	-	-
50+	-	-	-	-	-	-	-	-	-	-	-
celkem	11	-	-	-	-	-	-	-	11	13	35
%	100,0	-	-	-	-	-	-	-	100,0	x	x
Úhrn domů											
s počtem bytů: 1	637	9	-	-	-	8	8	1	663	663	1891
2	309	-	-	-	-	4	10	-	323	646	1437
3	18	-	-	-	-	-	1	-	19	57	101
4	-	-	-	-	-	-	-	-	-	-	-
5 - 9	-	-	-	-	-	-	-	-	-	-	-
10 - 19	-	-	-	-	-	-	-	-	-	-	-
20 - 49	-	-	-	-	-	-	-	-	-	-	-
50+	-	-	-	-	-	-	-	-	-	-	-
celkem	964	9	-	-	-	12	19	1	1005	1366	3429
%	95,9	0,9	-	-	-	1,2	1,9	0,1	100,0	x	x
Podíl (%)											
domů přísl. vlastníka podle počtu bytů											
1	66,1	100,0	X	X	X	66,7	42,1	100,0	66,0	x	x
2	32,1	-	X	X	X	33,3	52,6	-	32,1	x	x
3	1,9	-	X	X	X	-	5,3	-	1,9	x	x
4	-	-	X	X	X	-	-	-	-	x	x
5 - 9	-	-	X	X	X	-	-	-	-	x	x
10 - 19	-	-	X	X	X	-	-	-	-	x	x
20 - 49	-	-	X	X	X	-	-	-	-	x	x
50+	-	-	X	X	X	-	-	-	-	x	x
celkem	100,0	100,0	X	X	X	100,0	100,0	100,0	100,0	x	x
domů přísl. velikosti podle vlastníka											
1	96,1	1,4	-	-	-	1,2	1,2	0,2	100,0	x	x
2	95,7	-	-	-	-	1,2	3,1	-	100,0	x	x
3	94,7	-	-	-	-	-	5,3	-	100,0	x	x
4	X	X	X	X	X	X	X	X	X	x	x
5 - 9	X	X	X	X	X	X	X	X	X	x	x
10 - 19	X	X	X	X	X	X	X	X	X	x	x
20 - 49	X	X	X	X	X	X	X	X	X	x	x
50+	X	X	X	X	X	X	X	X	X	x	x
celkem	95,9	0,9	-	-	-	1,2	1,9	0,1	100,0	x	x
průměrný počet bytů v domě	1,4	1,0	X	X	X	1,3	1,6	1,0	1,4	x	x
průměrná stáří domů	47,6	60,2	X	X	X	41,8	50,6	25,0	47,7	x	x

## 2. Bytové domy

Tab. č. 251 Trvale obydlené domy s byty podle vlastníka domu,  
podle období výstavby nebo rekonstrukce, počtu bytů a podle druhu  
domu

Domažlice

Období výstavby nebo rekonstrukce a počet bytů v domě	Vlastník domu								Celkový počet		
	soukromá fyzická osoba	obec, stát	bytové družstvo	zahraniční vlastník	práv. os. za účelem privatiz.	jiná právnícká osoba	kombinace vlastníků	nezjištěno	trvale obydlených domů	všech bytů	osob bydlících v bytech
Do roku 1899											
s počtem bytů: 1	-	-	-	-	-	-	-	-	-	-	-
2	4	-	-	-	-	-	-	4	8	16	
3	5	-	-	-	-	2	-	7	21	35	
4	2	1	-	-	-	-	1	4	16	32	
5 - 9	1	2	-	-	-	1	1	5	27	61	
10 - 19	-	1	-	-	-	-	-	1	10	19	
20 - 49	-	-	-	-	-	-	-	-	-	-	
50+	-	-	-	-	-	-	-	-	-	-	
celkem	12	4	-	-	-	3	2	21	82	163	
%	57,1	19,0	-	-	-	14,3	9,5	100,0	x	x	
1900 - 1945											
s počtem bytů: 1	-	-	-	-	-	-	-	-	-	-	
2	1	1	-	-	-	-	-	2	4	11	
3	-	1	-	-	-	-	-	1	3	7	
4	4	4	-	-	-	2	-	10	40	72	
5 - 9	6	5	-	-	1	2	1	15	98	217	
10 - 19	-	6	-	-	-	-	-	6	74	171	
20 - 49	-	-	-	-	-	-	-	-	-	-	
50+	-	-	-	-	-	-	-	-	-	-	
celkem	11	17	-	-	1	4	1	34	219	478	
%	32,4	50,0	-	-	2,9	11,8	2,9	100,0	x	x	
1946 - 1960											
s počtem bytů: 1	-	-	-	-	-	-	-	-	-	-	
2	-	-	-	-	-	-	-	-	-	-	
3	-	1	-	-	-	-	-	1	3	6	
4	-	7	-	-	4	-	9	20	80	196	
5 - 9	-	11	-	-	-	-	13	24	168	403	
10 - 19	-	-	-	-	-	-	-	-	-	-	
20 - 49	-	-	-	-	-	-	-	-	-	-	
50+	-	-	-	-	-	-	-	-	-	-	
celkem	-	19	-	-	4	-	22	45	251	605	
%	-	42,2	-	-	8,9	-	48,9	100,0	x	x	
1961 - 1970											
s počtem bytů: 1	1	-	-	-	-	-	-	1	1	1	
2	1	-	-	-	-	-	-	1	2	3	
3	-	-	-	-	-	-	-	-	-	-	
4	1	-	-	-	-	-	1	2	8	12	
5 - 9	4	10	2	-	1	-	49	67	507	1170	
10 - 19	-	8	-	-	-	-	3	12	136	326	
20 - 49	1	-	-	-	-	-	-	1	20	47	
50+	-	-	-	-	-	-	-	-	-	-	
celkem	8	18	2	-	1	-	53	84	674	1559	
%	9,5	21,4	2,4	-	1,2	-	63,1	100,0	x	x	

## 2. Bytové domy

Tab. č. 251 Trvale obydlené domy s byty podle vlastníka domu, podle období výstavby nebo rekonstrukce, počtu bytů a podle druhu domu

Domažlice

Období výstavby nebo rekonstrukce a počet bytů v domě	Vlastník domu							Celkový počet			
	soukromá fyzická osoba	obec, stát	bytové družstvo	zahraniční vlastník	práv. os. za účelem privatiz.	jiná právnícká osoba	kombinace vlastníků	nezjištěno	trvale obydlených domů	všech bytů	osob bydlících v bytech
1971 - 1980											
s počtem bytů: 1	-	-	-	-	-	-	-	-	-	-	-
2	-	1	-	-	-	-	-	-	1	2	5
3	-	-	-	-	-	1	-	-	1	3	11
4	-	1	-	-	-	-	-	-	1	4	9
5 - 9	-	-	4	-	-	1	7	-	12	80	202
10 - 19	-	11	17	-	4	-	38	-	70	942	2251
20 - 49	-	-	-	-	-	-	2	-	2	48	102
50+	-	1	-	-	-	-	-	-	1	85	112
celkem	-	14	21	-	4	2	47	-	88	1164	2692
%	-	15,9	23,9	-	4,5	2,3	53,4	-	100,0	x	x
1981 - 1990											
s počtem bytů: 1	-	-	-	-	-	-	-	-	-	-	-
2	1	-	-	-	-	-	-	-	1	2	3
3	-	-	-	-	-	-	-	-	-	-	-
4	-	-	1	-	-	-	-	-	1	4	14
5 - 9	-	13	2	-	-	-	8	-	23	165	527
10 - 19	-	11	5	-	-	-	3	-	19	228	576
20 - 49	-	3	-	-	-	-	2	-	5	136	310
50+	-	-	-	-	-	-	-	-	-	-	-
celkem	1	27	8	-	-	-	13	-	49	535	1430
%	2,0	55,1	16,3	-	-	-	26,5	-	100,0	x	x
1991 - 1995											
s počtem bytů: 1	-	-	-	-	-	-	-	-	-	-	-
2	1	-	-	-	-	-	-	-	1	2	7
3	-	-	-	-	-	-	-	-	-	-	-
4	1	-	-	-	-	-	-	-	1	4	8
5 - 9	1	-	1	-	-	-	-	-	2	11	24
10 - 19	-	-	-	-	-	-	-	-	-	-	-
20 - 49	-	1	-	-	-	-	-	-	1	38	40
50+	-	-	-	-	-	-	-	-	-	-	-
celkem	3	1	1	-	-	-	-	-	5	55	79
%	60,0	20,0	20,0	-	-	-	-	-	100,0	x	x
1996 a později											
s počtem bytů: 1	-	-	-	-	-	-	-	-	-	-	-
2	-	1	-	-	-	-	-	-	1	2	8
3	-	-	-	-	-	-	-	-	-	-	-
4	1	-	-	-	-	-	-	-	1	4	6
5 - 9	-	-	-	-	-	-	-	-	-	-	-
10 - 19	-	-	-	-	-	-	-	-	-	-	-
20 - 49	-	5	-	-	-	-	-	-	5	152	297
50+	-	-	-	-	-	-	-	-	-	-	-
celkem	1	6	-	-	-	-	-	-	7	158	311
%	14,3	85,7	-	-	-	-	-	-	100,0	x	x

## 2. Bytové domy

Tab. č. 251 Trvale obydlené domy s byty podle vlastníka domu, podle období výstavby nebo rekonstrukce, počtu bytů a podle druhu domu

Domažlice

Období výstavby nebo rekonstrukce a počet bytů v domě	Vlastník domu								Celkový počet		
	soukromá fyzická osoba	obec, stát	bytové družstvo	zahraniční vlastník	práv. os. za účelem privatiz.	jiná právnícká osoba	kombinace vlastníků	nezjištěno	trvale obydlených domů	všech bytů	osob bydlících v bytech
Nezjištěno											
s počtem bytů: 1	-	-	-	-	-	-	-	-	-	-	-
2	-	-	-	-	-	-	-	-	-	-	-
3	-	-	-	-	-	-	-	-	-	-	-
4	-	-	-	-	-	-	-	-	-	-	-
5 - 9	1	-	-	-	-	-	1	-	2	14	47
10 - 19	-	-	-	-	-	-	-	-	-	-	-
20 - 49	-	-	-	-	-	-	-	-	-	-	-
50+	-	-	-	-	-	-	-	-	-	-	-
celkem	1	-	-	-	-	-	1	-	2	14	47
%	50,0	-	-	-	-	-	50,0	-	100,0	x	x
Úhrn domů											
s počtem bytů: 1	1	-	-	-	-	-	-	-	1	1	1
2	8	3	-	-	-	-	-	-	11	22	53
3	5	2	-	-	-	3	-	-	10	30	59
4	9	13	1	-	4	2	11	-	40	160	349
5 - 9	13	41	9	-	2	4	80	1	150	1070	2651
10 - 19	-	37	22	-	4	-	44	1	108	1390	3343
20 - 49	1	9	-	-	-	-	4	-	14	394	796
50+	-	1	-	-	-	-	-	-	1	85	112
celkem	37	106	32	-	10	9	139	2	335	3152	7364
%	11,0	31,6	9,6	-	3,0	2,7	41,5	0,6	100,0	x	x
Podíl (%)											
domů přísl. vlastníka podle počtu bytů											
1	2,7	-	-	X	-	-	-	-	0,3	x	x
2	21,6	2,8	-	X	-	-	-	-	3,3	x	x
3	13,5	1,9	-	X	-	33,3	-	-	3,0	x	x
4	24,3	12,3	3,1	X	40,0	22,2	7,9	-	11,9	x	x
5 - 9	35,1	38,7	28,1	X	20,0	44,4	57,6	50,0	44,8	x	x
10 - 19	-	34,9	68,8	X	40,0	-	31,7	50,0	32,2	x	x
20 - 49	2,7	8,5	-	X	-	-	2,9	-	4,2	x	x
50+	-	0,9	-	X	-	-	-	-	0,3	x	x
celkem	100,0	100,0	100,0	X	100,0	100,0	100,0	100,0	100,0	x	x
domů přísl. velikosti podle vlastníka											
1	100,0	-	-	-	-	-	-	-	100,0	x	x
2	72,7	27,3	-	-	-	-	-	-	100,0	x	x
3	50,0	20,0	-	-	-	30,0	-	-	100,0	x	x
4	22,5	32,5	2,5	-	10,0	5,0	27,5	-	100,0	x	x
5 - 9	8,7	27,3	6,0	-	1,3	2,7	53,3	0,7	100,0	x	x
10 - 19	-	34,3	20,4	-	3,7	-	40,7	0,9	100,0	x	x
20 - 49	7,1	64,3	-	-	-	-	28,6	-	100,0	x	x
50+	-	100,0	-	-	-	-	-	-	100,0	x	x
celkem	11,0	31,6	9,6	-	3,0	2,7	41,5	0,6	100,0	x	x
průměrný počet bytů v domě	4,5	11,2	11,6	X	7,8	5,1	9,2	9,0	9,4	x	x
průměrná stáří domů	68,2	38,0	22,9	X	39,2	74,3	33,0	35,0	38,8	x	x



## 3. Ostatní budovy

Tab. č. 251 Trvale obydlené domy s byty podle vlastníka domu, podle období výstavby nebo rekonstrukce, počtu bytů a podle druhu domu

Domažlice

Období výstavby nebo rekonstrukce a počet bytů v domě	Vlastník domu								Celkový počet		
	soukromá fyzická osoba	obec, stát	bytové družstvo	zahraniční vlastník	práv. os. za účelem privatiz.	jiná právnícká osoba	kombinace vlastníků	nezjištěno	trvale obydlených domů	všech bytů	osob bydlících v bytech
Do roku 1899											
s počtem bytů: 1	1	1	-	-	-	-	-	-	2	2	5
2	2	-	-	-	-	-	-	-	2	4	9
3	-	-	-	-	-	-	-	-	-	-	-
4	-	-	-	-	-	-	-	-	-	-	-
5 - 9	-	-	-	-	-	-	-	-	-	-	-
10 - 19	-	-	-	-	-	-	-	-	-	-	-
20 - 49	-	-	-	-	-	-	-	-	-	-	-
50+	-	-	-	-	-	-	-	-	-	-	-
celkem	3	1	-	-	-	-	-	-	4	6	14
%	75,0	25,0	-	-	-	-	-	-	100,0	x	x
1900 - 1945											
s počtem bytů: 1	4	2	-	-	-	2	-	-	8	8	24
2	1	-	-	-	-	2	-	-	3	6	14
3	-	1	-	-	-	-	-	-	1	3	8
4	-	-	-	-	-	-	-	-	-	-	-
5 - 9	-	-	-	-	-	-	-	-	-	-	-
10 - 19	-	-	-	-	-	-	-	-	-	-	-
20 - 49	-	-	-	-	-	-	-	-	-	-	-
50+	-	-	-	-	-	-	-	-	-	-	-
celkem	5	3	-	-	-	4	-	-	12	17	46
%	41,7	25,0	-	-	-	33,3	-	-	100,0	x	x
1946 - 1960											
s počtem bytů: 1	1	-	-	-	1	-	-	-	2	2	3
2	-	-	-	-	-	-	-	-	-	-	-
3	-	-	-	-	-	-	-	-	-	-	-
4	-	-	-	-	-	-	-	-	-	-	-
5 - 9	-	-	-	-	-	-	-	-	-	-	-
10 - 19	-	-	-	-	-	-	-	-	-	-	-
20 - 49	-	-	-	-	-	-	-	-	-	-	-
50+	-	-	-	-	-	-	-	-	-	-	-
celkem	1	-	-	-	1	-	-	-	2	2	3
%	50,0	-	-	-	50,0	-	-	-	100,0	x	x
1961 - 1970											
s počtem bytů: 1	-	-	-	-	-	-	-	-	-	-	-
2	-	-	-	-	-	-	-	-	-	-	-
3	-	-	-	-	-	-	-	-	-	-	-
4	-	-	-	-	-	-	-	-	-	-	-
5 - 9	-	-	-	-	-	-	-	-	-	-	-
10 - 19	-	-	-	-	-	-	-	-	-	-	-
20 - 49	-	-	-	-	-	-	-	-	-	-	-
50+	-	-	-	-	-	-	-	-	-	-	-
celkem	-	-	-	-	-	-	-	-	-	-	-
%	X	X	X	X	X	X	X	X	X	x	x

3. Ostatní budovy

Tab. č. 251 Trvale obydlené domy s byty podle vlastníka domu,  
podle období výstavby nebo rekonstrukce, počtu bytů a podle druhu  
domu

Domažlice

Období výstavby nebo rekonstrukce a počet bytů v domě	Vlastník domu								Celkový počet		
	soukromá fyzická osoba	obec, stát	bytové družstvo	zahraniční vlastník	práv. os. za účelem privatiz.	jiná právnícká osoba	kombinace vlastníků	nezjištěno	trvale obydlených domů	všech bytů	osob bydlících v bytech
1971 - 1980											
s počtem bytů: 1	1	4	-	-	-	2	-	-	7	7	21
2	-	-	-	-	-	1	-	-	1	2	4
3	-	1	-	-	-	-	-	-	1	3	8
4	-	-	-	-	-	-	-	-	-	-	-
5 - 9	-	-	-	-	-	-	-	-	-	-	-
10 - 19	-	-	-	-	-	-	-	-	-	-	-
20 - 49	-	-	-	-	-	-	-	-	-	-	-
50+	-	-	-	-	-	-	-	-	-	-	-
celkem	1	5	-	-	-	3	-	-	9	12	33
%	11,1	55,6	-	-	-	33,3	-	-	100,0	x	x
1981 - 1990											
s počtem bytů: 1	1	-	-	-	-	-	-	-	1	1	1
2	-	-	-	-	-	-	-	-	-	-	-
3	-	-	-	-	-	-	-	-	-	-	-
4	-	-	-	-	-	-	-	-	-	-	-
5 - 9	-	-	-	-	-	-	-	-	-	-	-
10 - 19	-	-	-	-	-	-	-	-	-	-	-
20 - 49	-	-	-	-	-	-	-	-	-	-	-
50+	-	-	-	-	-	-	-	-	-	-	-
celkem	1	-	-	-	-	-	-	-	1	1	1
%	100,0	-	-	-	-	-	-	-	100,0	x	x
1991 - 1995											
s počtem bytů: 1	2	1	-	-	-	2	-	-	5	5	14
2	1	-	-	-	-	-	-	-	1	2	3
3	1	-	-	-	-	1	-	-	2	6	3
4	-	-	-	-	-	-	-	-	-	-	-
5 - 9	-	-	-	-	-	-	-	-	-	-	-
10 - 19	-	-	-	-	-	-	-	-	-	-	-
20 - 49	-	-	-	-	-	-	-	-	-	-	-
50+	-	-	-	-	-	-	-	-	-	-	-
celkem	4	1	-	-	-	3	-	-	8	13	20
%	50,0	12,5	-	-	-	37,5	-	-	100,0	x	x
1996 a později											
s počtem bytů: 1	3	-	-	-	-	-	-	-	3	3	8
2	-	-	-	-	-	-	-	-	-	-	-
3	-	-	-	-	-	-	-	-	-	-	-
4	-	-	-	-	-	-	-	-	-	-	-
5 - 9	-	-	-	-	-	-	-	-	-	-	-
10 - 19	-	-	-	-	-	-	-	-	-	-	-
20 - 49	-	-	-	-	-	-	-	-	-	-	-
50+	-	-	-	-	-	-	-	-	-	-	-
celkem	3	-	-	-	-	-	-	-	3	3	8
%	100,0	-	-	-	-	-	-	-	100,0	x	x

## 3. Ostatní budovy

Tab. č. 251 Trvale obydlené domy s byty podle vlastníka domu, podle období výstavby nebo rekonstrukce, počtu bytů a podle druhu domu

Domažlice

Období výstavby nebo rekonstrukce a počet bytů v domě	Vlastník domu								Celkový počet		
	soukromá fyzická osoba	obec, stát	bytové družstvo	zahraniční vlastník	práv. os. za účelem privatiz.	jiná právnícká osoba	kombinace vlastníků	nezjištěno	trvale obydlených domů	všech bytů	osob bydlících v bytech
Nezjištěno											
s počtem bytů: 1	-	1	-	-	-	-	-	-	1	1	3
2	-	-	-	-	-	-	-	-	-	-	-
3	-	-	-	-	-	-	-	-	-	-	-
4	-	-	-	-	-	-	-	-	-	-	-
5 - 9	-	-	-	-	-	-	-	-	-	-	-
10 - 19	-	-	-	-	-	-	-	-	-	-	-
20 - 49	-	-	-	-	-	-	-	-	-	-	-
50+	-	-	-	-	-	-	-	-	-	-	-
celkem	-	1	-	-	-	-	-	-	1	1	3
%	-	100,0	-	-	-	-	-	-	100,0	x	x
Úhrn domů											
s počtem bytů: 1	13	9	-	-	1	6	-	-	29	29	79
2	4	-	-	-	-	3	-	-	7	14	30
3	1	2	-	-	-	1	-	-	4	12	19
4	-	-	-	-	-	-	-	-	-	-	-
5 - 9	-	-	-	-	-	-	-	-	-	-	-
10 - 19	-	-	-	-	-	-	-	-	-	-	-
20 - 49	-	-	-	-	-	-	-	-	-	-	-
50+	-	-	-	-	-	-	-	-	-	-	-
celkem	18	11	-	-	1	10	-	-	40	55	128
%	45,0	27,5	-	-	2,5	25,0	-	-	100,0	x	x
Podíl (%)											
domů přísl. vlastníka podle počtu bytů											
1	72,2	81,8	X	X	100,0	60,0	X	X	72,5	x	x
2	22,2	-	X	X	-	30,0	X	X	17,5	x	x
3	5,6	18,2	X	X	-	10,0	X	X	10,0	x	x
4	-	-	X	X	-	-	X	X	-	x	x
5 - 9	-	-	X	X	-	-	X	X	-	x	x
10 - 19	-	-	X	X	-	-	X	X	-	x	x
20 - 49	-	-	X	X	-	-	X	X	-	x	x
50+	-	-	X	X	-	-	X	X	-	x	x
celkem	100,0	100,0	X	X	100,0	100,0	X	X	100,0	x	x
domů přísl. velikosti podle vlastníka											
1	44,8	31,0	-	-	3,4	20,7	-	-	100,0	x	x
2	57,1	-	-	-	-	42,9	-	-	100,0	x	x
3	25,0	50,0	-	-	-	25,0	-	-	100,0	x	x
4	X	X	X	X	X	X	X	X	X	x	x
5 - 9	X	X	X	X	X	X	X	X	X	x	x
10 - 19	X	X	X	X	X	X	X	X	X	x	x
20 - 49	X	X	X	X	X	X	X	X	X	x	x
50+	X	X	X	X	X	X	X	X	X	x	x
celkem	45,0	27,5	-	-	2,5	25,0	-	-	100,0	x	x
průměrný počet bytů v domě	1,3	1,4	X	X	1,0	1,5	X	X	1,4	x	x
průměrné stáří domů	46,8	46,2	X	X	46,0	43,2	X	X	45,7	x	x

4. Domovní fond úhrnem

Tab. č. 251 Trvale obydlené domy s byty podle vlastníka domu, podle období výstavby nebo rekonstrukce, počtu bytů a podle druhu domu

Domažlice

Období výstavby nebo rekonstrukce a počet bytů v domě	Vlastník domu								Celkový počet		
	soukromá fyzická osoba	obec, stát	bytové družstvo	zahraniční vlastník	práv. os. za účelem privatiz.	jiná právnícká osoba	kombinace vlastníků	nezjištěno	trvale obydlených domů	všech bytů	osob bydlících v bytech
Do roku 1899											
s počtem bytů: 1	65	2	-	-	-	-	-	-	67	67	144
2	25	-	-	-	-	-	-	-	25	50	117
3	8	-	-	-	-	2	-	-	10	30	54
4	2	1	-	-	-	-	1	-	4	16	32
5 - 9	1	2	-	-	-	1	1	-	5	27	61
10 - 19	-	1	-	-	-	-	-	-	1	10	19
20 - 49	-	-	-	-	-	-	-	-	-	-	-
50+	-	-	-	-	-	-	-	-	-	-	-
celkem	101	6	-	-	-	3	2	-	112	200	427
%	90,2	5,4	-	-	-	2,7	1,8	-	100,0	x	x
1900 - 1945											
s počtem bytů: 1	198	6	-	-	-	5	4	-	213	213	540
2	85	1	-	-	-	3	5	-	94	188	397
3	10	2	-	-	-	-	-	-	12	36	66
4	4	4	-	-	-	2	-	-	10	40	72
5 - 9	6	5	-	-	1	2	1	-	15	98	217
10 - 19	-	6	-	-	-	-	-	-	6	74	171
20 - 49	-	-	-	-	-	-	-	-	-	-	-
50+	-	-	-	-	-	-	-	-	-	-	-
celkem	303	24	-	-	1	12	10	-	350	649	1463
%	86,6	6,9	-	-	0,3	3,4	2,9	-	100,0	x	x
1946 - 1960											
s počtem bytů: 1	44	1	-	-	1	-	1	-	47	47	106
2	20	-	-	-	-	1	-	-	21	42	84
3	2	1	-	-	-	-	-	-	3	9	16
4	-	7	-	-	4	-	9	-	20	80	196
5 - 9	-	11	-	-	-	-	13	-	24	168	403
10 - 19	-	-	-	-	-	-	-	-	-	-	-
20 - 49	-	-	-	-	-	-	-	-	-	-	-
50+	-	-	-	-	-	-	-	-	-	-	-
celkem	66	20	-	-	5	1	23	-	115	346	805
%	57,4	17,4	-	-	4,3	0,9	20,0	-	100,0	x	x
1961 - 1970											
s počtem bytů: 1	77	1	-	-	-	-	2	-	80	80	235
2	31	-	-	-	-	-	1	-	32	64	134
3	1	-	-	-	-	-	-	-	1	3	5
4	1	-	-	-	-	-	1	-	2	8	12
5 - 9	4	10	2	-	1	-	49	1	67	507	1170
10 - 19	-	8	-	-	-	-	3	1	12	136	326
20 - 49	1	-	-	-	-	-	-	-	1	20	47
50+	-	-	-	-	-	-	-	-	-	-	-
celkem	115	19	2	-	1	-	56	2	195	818	1929
%	59,0	9,7	1,0	-	0,5	-	28,7	1,0	100,0	x	x

4. Domovní fond úhrnem

Tab. č. 251 Trvale obydlené domy s byty podle vlastníka domu, podle období výstavby nebo rekonstrukce, počtu bytů a podle druhu domu

Domažlice

Období výstavby nebo rekonstrukce a počet bytů v domě	Vlastník domu								Celkový počet		
	soukromá fyzická osoba	obec, stát	bytové družstvo	zahraniční vlastník	práv. os. za účelem privatiz.	jiná právnícká osoba	kombinace vlastníků	nezjištěno	trvale obydlených domů	všech bytů	osob bydlících v bytech
1971 - 1980											
s počtem bytů: 1	96	5	-	-	-	4	-	1	106	106	363
2	94	1	-	-	-	2	3	-	100	200	478
3	-	1	-	-	-	1	-	-	2	6	19
4	-	1	-	-	-	-	-	-	1	4	9
5 - 9	-	-	4	-	-	1	7	-	12	80	202
10 - 19	-	11	17	-	4	-	38	-	70	942	2251
20 - 49	-	-	-	-	-	-	2	-	2	48	102
50+	-	1	-	-	-	-	-	-	1	85	112
celkem	190	20	21	-	4	8	50	1	294	1471	3536
%	64,6	6,8	7,1	-	1,4	2,7	17,0	0,3	100,0	x	x
1981 - 1990											
s počtem bytů: 1	71	1	-	-	-	2	1	-	75	75	252
2	39	-	-	-	-	1	-	-	40	80	191
3	1	-	-	-	-	-	-	-	1	3	7
4	-	-	1	-	-	-	-	-	1	4	14
5 - 9	-	13	2	-	-	-	8	-	23	165	527
10 - 19	-	11	5	-	-	-	3	-	19	228	576
20 - 49	-	3	-	-	-	-	2	-	5	136	310
50+	-	-	-	-	-	-	-	-	-	-	-
celkem	111	28	8	-	-	3	14	-	164	691	1877
%	67,7	17,1	4,9	-	-	1,8	8,5	-	100,0	x	x
1991 - 1995											
s počtem bytů: 1	34	1	-	-	-	2	-	-	37	37	123
2	15	-	-	-	-	-	-	-	15	30	58
3	1	-	-	-	-	1	-	-	2	6	3
4	1	-	-	-	-	-	-	-	1	4	8
5 - 9	1	-	1	-	-	-	-	-	2	11	24
10 - 19	-	-	-	-	-	-	-	-	-	-	-
20 - 49	-	1	-	-	-	-	-	-	1	38	40
50+	-	-	-	-	-	-	-	-	-	-	-
celkem	52	2	1	-	-	3	-	-	58	126	256
%	89,7	3,4	1,7	-	-	5,2	-	-	100,0	x	x
1996 a později											
s počtem bytů: 1	57	-	-	-	-	1	-	-	58	58	183
2	10	1	-	-	-	-	1	-	12	24	48
3	1	-	-	-	-	-	1	-	2	6	9
4	1	-	-	-	-	-	-	-	1	4	6
5 - 9	-	-	-	-	-	-	-	-	-	-	-
10 - 19	-	-	-	-	-	-	-	-	-	-	-
20 - 49	-	5	-	-	-	-	-	-	5	152	297
50+	-	-	-	-	-	-	-	-	-	-	-
celkem	69	6	-	-	-	1	2	-	78	244	543
%	88,5	7,7	-	-	-	1,3	2,6	-	100,0	x	x

4. Domovní fond úhrnem

Tab. č. 251 Trvale obydlené domy s byty podle vlastníka domu, podle období výstavby nebo rekonstrukce, počtu bytů a podle druhu domu

Domažlice

Období výstavby nebo rekonstrukce a počet bytů v domě	Vlastník domu								Celkový počet		
	soukromá fyzická osoba	obec, stát	bytové družstvo	zahraniční vlastník	práv. os. za účelem privatiz.	jiná právnícká osoba	kombinace vlastníků	nezjištěno	trvale obydlených domů	všech bytů	osob bydlících v bytech
<b>Nezjištěno</b>											
s počtem bytů: 1	9	1	-	-	-	-	-	-	10	10	25
2	2	-	-	-	-	-	-	-	2	4	13
3	-	-	-	-	-	-	-	-	-	-	-
4	-	-	-	-	-	-	-	-	-	-	-
5 - 9	1	-	-	-	-	-	1	-	2	14	47
10 - 19	-	-	-	-	-	-	-	-	-	-	-
20 - 49	-	-	-	-	-	-	-	-	-	-	-
50+	-	-	-	-	-	-	-	-	-	-	-
celkem	12	1	-	-	-	-	1	-	14	28	85
%	85,7	7,1	-	-	-	-	7,1	-	100,0	x	x
<b>Úhrn domů</b>											
s počtem bytů: 1	651	18	-	-	1	14	8	1	693	693	1971
2	321	3	-	-	-	7	10	-	341	682	1520
3	24	4	-	-	-	4	1	-	33	99	179
4	9	13	1	-	4	2	11	-	40	160	349
5 - 9	13	41	9	-	2	4	80	1	150	1070	2651
10 - 19	-	37	22	-	4	-	44	1	108	1390	3343
20 - 49	1	9	-	-	-	-	4	-	14	394	796
50+	-	1	-	-	-	-	-	-	1	85	112
celkem	1019	126	32	-	11	31	158	3	1380	4573	10921
%	73,8	9,1	2,3	-	0,8	2,2	11,4	0,2	100,0	x	x
<b>Podíl (%)</b>											
domů přísl. vlastníka podle počtu bytů											
1	63,9	14,3	-	X	9,1	45,2	5,1	33,3	50,2	x	x
2	31,5	2,4	-	X	-	22,6	6,3	-	24,7	x	x
3	2,4	3,2	-	X	-	12,9	0,6	-	2,4	x	x
4	0,9	10,3	3,1	X	36,4	6,5	7,0	-	2,9	x	x
5 - 9	1,3	32,5	28,1	X	18,2	12,9	50,6	33,3	10,9	x	x
10 - 19	-	29,4	68,8	X	36,4	-	27,8	33,3	7,8	x	x
20 - 49	0,1	7,1	-	X	-	-	2,5	-	1,0	x	x
50+	-	0,8	-	X	-	-	-	-	0,1	x	x
celkem	100,0	100,0	100,0	X	100,0	100,0	100,0	100,0	100,0	x	x
domů přísl. velikosti podle vlastníka											
1	93,9	2,6	-	-	0,1	2,0	1,2	0,1	100,0	x	x
2	94,1	0,9	-	-	-	2,1	2,9	-	100,0	x	x
3	72,7	12,1	-	-	-	12,1	3,0	-	100,0	x	x
4	22,5	32,5	2,5	-	10,0	5,0	27,5	-	100,0	x	x
5 - 9	8,7	27,3	6,0	-	1,3	2,7	53,3	0,7	100,0	x	x
10 - 19	-	34,3	20,4	-	3,7	-	40,7	0,9	100,0	x	x
20 - 49	7,1	64,3	-	-	-	-	28,6	-	100,0	x	x
50+	-	100,0	-	-	-	-	-	-	100,0	x	x
celkem	73,8	9,1	2,3	-	0,8	2,2	11,4	0,2	100,0	x	x
průměrný počet bytů v domě	1,5	9,6	11,6	X	7,2	2,5	8,3	6,3	3,3	x	x
průměrná stáří domů	48,3	40,3	22,9	X	39,8	51,7	35,2	31,7	45,5	x	x

Tab. č. 252 Trvale obydlené domy s byty podle vlastníka domu,  
podle druhu domu a velikosti bytu

Domažlice

Druh domu, velikost bytu	Vlastník domu								Trvale obydlené domy celkem
	soukromá fyzická osoba	obec, stát	bytové družstvo	zahraniční vlastník	práv.os.za účelem privatiz.	jiná právnická osoba	kombinace vlastníků	nezjištěno	
<b>I. Rodinné domy</b>									
trvale obydlené domy celkem	964	9	-	-	-	12	19	1	1005
v nich trvale obydlené byty s počtem místností:									
1 obyt. místn.	76	1	-	-	-	-	7	1	85
2 pokoje	304	2	-	-	-	7	7	-	320
3 pokoje	430	1	-	-	-	5	10	-	446
4 pokoje	256	5	-	-	-	4	2	-	267
5+ pokoje	177	-	-	-	-	-	2	-	179
nezjištěno	12	-	-	-	-	-	1	-	13
celkem	1255	9	-	-	-	16	29	1	1310
v trvale obydlených bytech									
obytná plocha (v tis. m2)	78	1	-	-	-	1	1	0	81
celková plocha (v tis. m2)	118	1	-	-	-	1	2	0	122
obyt. míst. 4 m2 a více podl. plochy	4231	29	-	-	-	51	72	1	4384
obyt. míst. 8 m2 a více podl. plochy	3969	28	-	-	-	45	69	1	4112
hospodařící domácnosti	1365	11	-	-	-	17	30	1	1424
cenzové domácnosti	1377	11	-	-	-	17	30	1	1436
osoby bydlící v bytech	3292	31	-	-	-	49	55	2	3429
počet neobydlených bytů	54	-	-	-	-	-	2	-	56
<b>II. Bytové domy</b>									
trvale obydlené domy celkem	37	106	32	-	10	9	139	2	335
v nich trvale obydlené byty s počtem místností:									
1 obyt. místn.	30	394	26	-	26	6	151	-	633
2 pokoje	46	422	213	-	36	14	607	4	1342
3 pokoje	43	288	106	-	10	14	453	14	928
4 pokoje	8	47	-	-	2	-	25	-	82
5+ pokoje	2	2	-	-	-	-	3	-	7
nezjištěno	-	12	2	-	-	-	6	-	20
celkem	129	1165	347	-	74	34	1245	18	3012
v trvale obydlených bytech									
obytná plocha (v tis. m2)	6	41	14	-	2	2	48	1	114
celková plocha (v tis. m2)	9	64	21	-	4	2	75	1	177
obyt. míst. 4 m2 a více podl. plochy	301	2378	813	-	146	77	3012	54	6781
obyt. míst. 8 m2 a více podl. plochy	294	2300	770	-	136	76	2839	50	6465
hospodařící domácnosti	140	1229	371	-	76	37	1339	18	3210
cenzové domácnosti	142	1233	373	-	76	37	1347	19	3227
osoby bydlící v bytech	323	2726	883	-	185	93	3112	42	7364
počet neobydlených bytů	38	23	23	-	4	12	40	-	140

Tab. č. 252 Trvale obydlené domy s byty podle vlastníka domu,  
podle druhu domu a velikosti bytu

Domažlice

Druh domu, velikost bytu	Vlastník domu								Trvale obydlené domy celkem
	soukromá fyzická osoba	obec, stát	bytové družstvo	zahraniční vlastník	práv.os.za účelem privatiz.	jiná právnická osoba	kombinace vlastníků	nezjištěno	
III. Ostatní budovy									
trvale obydlené domy celkem	18	11	-	-	1	10	-	-	40
v nich trvale obydlené byty s počtem místností:									
1 obyt. místn.	3	4	-	-	-	3	-	-	10
2 pokoje	4	6	-	-	1	3	-	-	14
3 pokoje	10	4	-	-	-	6	-	-	20
4 pokoje	3	-	-	-	-	-	-	-	3
5+ pokoje	-	-	-	-	-	1	-	-	1
nezjištěno	1	-	-	-	-	-	-	-	1
celkem	21	14	-	-	1	13	-	-	49
v trvale obydlených bytech									
obytná plocha (v tis. m2)	1	1	-	-	0	1	-	-	2
celková plocha (v tis. m2)	2	1	-	-	0	1	-	-	3
obyt. míst. 4 m2 a více podl. plochy	61	36	-	-	2	35	-	-	134
obyt. míst. 8 m2 a více podl. plochy	53	28	-	-	2	32	-	-	115
hospodařící domácnosti	23	15	-	-	1	14	-	-	53
cenové domácnosti	23	15	-	-	1	14	-	-	53
osoby bydlící v bytech	49	38	-	-	2	39	-	-	128
počet neobydlených bytů	3	1	-	-	-	2	-	-	6
IV. Domovní fond úhrnem									
trvale obydlené domy celkem	1019	126	32	-	11	31	158	3	1380
v nich trvale obydlené byty s počtem místností:									
1 obyt. místn.	109	399	26	-	26	9	158	1	728
2 pokoje	354	430	213	-	37	24	614	4	1676
3 pokoje	483	293	106	-	10	25	463	14	1394
4 pokoje	267	52	-	-	2	4	27	-	352
5+ pokoje	179	2	-	-	-	1	5	-	187
nezjištěno	13	12	2	-	-	-	7	-	34
celkem	1405	1188	347	-	75	63	1274	19	4371
v trvale obydlených bytech									
obytná plocha (v tis. m2)	86	42	14	-	2	3	49	1	197
celková plocha (v tis. m2)	129	66	21	-	4	5	77	1	302
obyt. míst. 4 m2 a více podl. plochy	4593	2443	813	-	148	163	3084	55	11299
obyt. míst. 8 m2 a více podl. plochy	4316	2356	770	-	138	153	2908	51	10692
hospodařící domácnosti	1528	1255	371	-	77	68	1369	19	4687
cenové domácnosti	1542	1259	373	-	77	68	1377	20	4716
osoby bydlící v bytech	3664	2795	883	-	187	181	3167	44	10921
počet neobydlených bytů	95	24	23	-	4	14	42	-	202



Tab. č. 253 Domy a obydlí mimo bytový fond podle obydlenosti, počtu bytů a trvale bydlících osob a podle druhu domu

Domažlice

Druh domu	Trvale obydlené domy s byty				Neobydlené domy s byty		Ubytovací zařízení bez bytů		Domy		Bydlící osoby			
	celkem	v nich počet bytů			celkem	v nich bytů	trvale obydlené	ne-obydlené	celkem	v nich bytů	v bytech	v zařízeních	jinde	celkem
		trvale obydlené	ne-obydlené	celkem										
Rodinné domy celkem	1005	1310	56	1366	154	166	x	x	1159	1532	3429	16	-	3445
v tom:														
rodinné domy samostatné	696	887	37	924	99	106	x	x	795	1030	2338	16	-	2354
rodinné domy dvojdomky	158	207	9	216	29	32	x	x	187	248	533	-	-	533
rodinné domy řadové	151	216	10	226	26	28	x	x	177	254	558	-	-	558
Bytové domy celkem	335	3012	140	3152	3	8	x	x	338	3160	7364	28	27	7419
Ostatní budovy celkem	40	49	6	55	27	30	14	3	84	85	128	20	33	181
v tom:														
Ubyt. zařízení k trv. nebo dlouhod. ubytování														
svobodárny, společné domovy, ubytovny	1	1	1	2	2	3	2	2	7	5	4	14	-	18
studentské koleje	1	1	-	1	-	-	-	-	1	1	1	-	-	1
domovy mládeže, internáty	-	-	-	-	3	3	-	-	3	3	-	-	-	-
dětské domovy	-	-	-	-	-	-	-	-	-	-	-	-	-	-
ostatní zařízení pro děti a mládež	-	-	-	-	1	1	-	1	2	1	-	-	-	-
domovy důchodců	-	-	-	-	-	-	-	-	-	-	-	-	-	-
penziony pro důchodce	-	-	-	-	-	-	-	-	-	-	-	-	-	-
ústavy pro tělesné a mentálně postižené	-	-	-	-	-	-	-	-	-	-	-	-	-	-
kláštery, konventy	1	2	1	3	-	-	-	-	1	3	2	-	-	2
celkem	3	4	2	6	6	7	2	3	14	13	7	14	-	21
Lůžková léčebná a lázeňská zařízení														
nemocnice a ostatní lůžková a léčebná zařízení	-	-	-	-	-	-	-	x	-	-	-	-	-	-
lázeňské ústavy	-	-	-	-	-	-	-	x	-	-	-	-	-	-
celkem	-	-	-	-	-	-	-	x	-	-	-	-	-	-
Ostatní ubytovací zařízení														
hotely, motely, penziony, ubytovací hostince	2	2	2	4	4	5	-	x	6	9	4	-	-	4
turistické chaty a ubytovny, rekr. a ubyt. zařízení	1	1	-	1	1	1	-	x	2	2	2	6	-	8
uprchlické tábory, humanitární střediska	-	-	-	-	-	-	-	x	-	-	-	-	-	-
celkem	3	3	2	5	5	6	-	x	8	11	6	6	-	12
Provozní budovy	34	42	2	44	16	17	12	x	62	61	115	-	33	148
Domovní fond úhrnem	1380	4371	202	4573	184	204	14	3	1581	4777	10921	64	60	11045
Trvale bydlící osoby v objektech mimo bytový fond	x	x	x	x	x	x	x	x	x	x	x	x	3	3
v tom:														
mobilní (pohyblivé) obydlí	x	x	x	x	x	x	x	x	x	x	x	x	-	-
nouzové obydlí	x	x	x	x	x	x	x	x	x	x	x	x	-	-
rekreační chata, chalupa	x	x	x	x	x	x	x	x	x	x	x	x	3	3

Tab. č. 254 Neobydlené domy s byty podle důvodu neobydlenosti,  
podle druhu domu a počtu bytů

Domažlice

Druh domu a počet bytů	Důvody neobydlenosti									Neobydlené domy celkem
	obydlen přechodně	změna uživatele	slouží k rekreaci	přestavba domu	dosud neobydlen po kolaudaci	pozůstalostní nebo soudní řízení	nezpůsobilý k bydlení	jiný důvod		
<b>Rodinné domy</b>										
1	30	1	30	21	2	5	15	39	143	
2	3	-	1	2	1	-	-	3	10	
3	-	-	-	-	-	-	-	1	1	
domy celkem	33	1	31	23	3	5	15	43	154	
celkový počet bytů	36	1	32	25	4	5	15	48	166	
<b>Bytové domy</b>										
1	-	-	-	-	-	-	-	-	-	
2	-	-	-	-	1	-	1	-	2	
3	-	-	-	-	-	-	-	-	-	
4	-	-	-	-	-	-	-	1	1	
5+	-	-	-	-	-	-	-	-	-	
domy celkem	-	-	-	-	1	-	1	1	3	
celkový počet bytů	-	-	-	-	2	-	2	4	8	
<b>Ostatní budovy</b>										
1	13	-	-	-	-	1	3	7	24	
2	2	-	-	-	-	-	-	1	3	
3+	-	-	-	-	-	-	-	-	-	
domy celkem	15	-	-	-	-	1	3	8	27	
celkový počet bytů	17	-	-	-	-	1	3	9	30	
<b>Domovní fond úhrnem</b>										
1	43	1	30	21	2	6	18	46	167	
2	5	-	1	2	2	-	1	4	15	
3	-	-	-	-	-	-	-	1	1	
4	-	-	-	-	-	-	-	1	1	
5+	-	-	-	-	-	-	-	-	-	
domy celkem	48	1	31	23	4	6	19	52	184	
celkový počet bytů	53	1	32	25	6	6	20	61	204	

1. Rodinné domy

Tab. č. 350 Trvale obydlené byty podle velikosti kuchyně, plochy bytu, počtu obytných místností, počtu cenзовých domácností a bydlících osob, podle kategorie a velikosti bytu a podle druhu domu a právního důvodu užívání bytu

Domažlice

Kategorie, velikost bytu	Počet bytů							Plocha bytů v m <sup>2</sup>		Počet obytn. míst. s plochou		Počet		
	s kuchyní a k. k.	v tom s podlah. plochou			nezjištěno	úhrnem	v %	obytná	celková	4 m <sup>2</sup> a více	8 m <sup>2</sup> a více	cenзовých domácností	hospodař. domácností	bydlících osob
		do 8 m <sup>2</sup>	8 - 12 m <sup>2</sup>	12 m <sup>2</sup> a více										
I. kategorie														
byty celkem	1116	94	464	558	24	1140	100,0	72917	109801	3966	3720	1255	1245	3050
z toho:														
1 obytná místnost	34	9	10	15	21	55	4,8	1337	2235	71	55	57	57	109
2 pokoje	259	22	107	130	2	261	22,9	11580	18558	579	522	269	268	552
3 pokoje	402	34	194	174	-	402	35,3	23700	35771	1293	1206	428	427	1047
4 pokoje	251	18	100	133	1	252	22,1	18811	27576	1062	1008	296	292	754
5+ pokojů	170	11	53	106	-	170	14,9	17489	25661	961	929	205	201	588
II. kategorie														
byty celkem	114	10	42	62	3	117	100,0	6201	9416	328	309	125	123	284
z toho:														
1 obytná místnost	12	1	2	9	3	15	12,8	380	648	19	15	15	15	29
2 pokoje	48	6	16	26	-	48	41,0	2159	3366	105	96	50	50	102
3 pokoje	33	2	17	14	-	33	28,2	1964	3009	104	99	34	33	74
4 pokoje	13	1	6	6	-	13	11,1	874	1245	53	52	16	15	50
5+ pokojů	8	-	1	7	-	8	6,8	824	1148	47	47	10	10	29
III. kategorie														
byty celkem	22	2	5	15	-	22	100,0	912	1421	44	43	23	23	37
z toho:														
1 obytná místnost	9	-	2	7	-	9	40,9	247	399	10	9	9	9	10
2 pokoje	5	1	2	2	-	5	22,7	172	276	10	10	5	5	11
3 pokoje	8	1	1	6	-	8	36,4	493	746	24	24	9	9	16
4 pokoje	-	-	-	-	-	-	-	-	-	-	-	-	-	-
5+ pokojů	-	-	-	-	-	-	-	-	-	-	-	-	-	-
IV. kategorie														
byty celkem	12	3	3	6	-	12	100,0	433	686	28	23	13	13	22
z toho:														
1 obytná místnost	5	1	1	3	-	5	41,7	112	203	6	5	6	6	9
2 pokoje	4	2	1	1	-	4	33,3	160	242	9	8	4	4	5
3 pokoje	2	-	1	1	-	2	16,7	113	149	7	6	2	2	7
4 pokoje	1	-	-	1	-	1	8,3	48	92	6	4	1	1	1
5+ pokojů	-	-	-	-	-	-	-	-	-	-	-	-	-	-
Nezj. kategorie														
byty celkem	6	1	1	4	13	19	100,0	445	599	18	17	20	20	36
z toho:														
1 obytná místnost	1	1	-	-	-	1	5,3	36	50	1	1	1	1	5
2 pokoje	2	-	-	2	-	2	10,5	193	240	5	4	2	2	2
3 pokoje	1	-	1	-	-	1	5,3	58	113	3	3	1	1	2
4 pokoje	1	-	-	1	-	1	5,3	37	49	4	4	1	1	1
5+ pokojů	1	-	-	1	-	1	5,3	121	147	5	5	1	1	1
Úhrnem														
byty celkem	1270	110	515	645	40	1310	100,0	80908	121923	4384	4112	1436	1424	3429
z toho:														
1 obytná místnost	61	12	15	34	24	85	6,5	2112	3535	107	85	88	88	162
2 pokoje	318	31	126	161	2	320	24,4	14264	22682	708	640	330	329	672
3 pokoje	446	37	214	195	-	446	34,0	26328	39788	1431	1338	474	472	1146
4 pokoje	266	19	106	141	1	267	20,4	19770	28962	1125	1068	314	309	806
5+ pokojů	179	11	54	114	-	179	13,7	18434	26956	1013	981	216	212	618

## 2. Bytové domy - byty v osobním vlastnictví

Tab. č. 350 Trvale obydlené byty podle velikosti kuchyně, plochy bytu, počtu obytných místností, počtu cenzových domácností a bydlících osob, podle kategorie a velikosti bytu a podle druhu domu a právního důvodu užívání bytu

Domažlice

Kategorie, velikost bytu	Počet bytů							Plocha bytů v m <sup>2</sup>		Počet obytn. míst. s plochou		Počet		
	s kuchyní a k. k.	v tom s podlah. plochou			nezjištěno	úhrnem	v %	obytná	celková	4 m <sup>2</sup> a více	8 m <sup>2</sup> a více	cenzových domácností	hospodář. domácností	bydlících osob
		do 8 m <sup>2</sup>	8 - 12 m <sup>2</sup>	12 m <sup>2</sup> a více										
I. kategorie														
byty celkem	843	93	702	48	8	851	100,0	32815	51690	2084	1969	909	904	2061
z toho:														
1 obytná místnost	79	4	69	6	8	87	10,2	1690	3472	92	87	91	91	134
2 pokoje	431	27	382	22	-	431	50,6	15661	25431	948	862	454	453	1057
3 pokoje	314	62	233	19	-	314	36,9	14218	21017	957	942	344	341	808
4 pokoje	17	-	16	1	-	17	2,0	928	1330	75	68	18	17	57
5+ pokojů	2	-	2	-	-	2	0,2	318	440	12	10	2	2	5
II. kategorie														
byty celkem	13	1	9	3	-	13	100,0	518	809	31	29	15	15	31
z toho:														
1 obytná místnost	1	-	-	1	-	1	7,7	21	40	1	1	2	2	2
2 pokoje	8	-	6	2	-	8	61,5	263	440	17	16	9	9	19
3 pokoje	4	1	3	-	-	4	30,8	234	329	13	12	4	4	10
4 pokoje	-	-	-	-	-	-	-	-	-	-	-	-	-	-
5+ pokojů	-	-	-	-	-	-	-	-	-	-	-	-	-	-
III. kategorie														
byty celkem	-	-	-	-	-	-	X	-	-	-	-	-	-	-
z toho:														
1 obytná místnost	-	-	-	-	-	-	X	-	-	-	-	-	-	-
2 pokoje	-	-	-	-	-	-	X	-	-	-	-	-	-	-
3 pokoje	-	-	-	-	-	-	X	-	-	-	-	-	-	-
4 pokoje	-	-	-	-	-	-	X	-	-	-	-	-	-	-
5+ pokojů	-	-	-	-	-	-	X	-	-	-	-	-	-	-
IV. kategorie														
byty celkem	-	-	-	-	-	-	X	-	-	-	-	-	-	-
z toho:														
1 obytná místnost	-	-	-	-	-	-	X	-	-	-	-	-	-	-
2 pokoje	-	-	-	-	-	-	X	-	-	-	-	-	-	-
3 pokoje	-	-	-	-	-	-	X	-	-	-	-	-	-	-
4 pokoje	-	-	-	-	-	-	X	-	-	-	-	-	-	-
5+ pokojů	-	-	-	-	-	-	X	-	-	-	-	-	-	-
Nezj. kategorie														
byty celkem	3	2	1	-	1	4	100,0	136	200	9	9	4	4	6
z toho:														
1 obytná místnost	-	-	-	-	1	1	25,0	20	30	1	1	1	1	1
2 pokoje	1	-	1	-	-	1	25,0	32	57	2	2	1	1	2
3 pokoje	2	2	-	-	-	2	50,0	84	113	6	6	2	2	3
4 pokoje	-	-	-	-	-	-	-	-	-	-	-	-	-	-
5+ pokojů	-	-	-	-	-	-	-	-	-	-	-	-	-	-
Úhrnem														
byty celkem	859	96	712	51	9	868	100,0	33469	52699	2124	2007	928	923	2098
z toho:														
1 obytná místnost	80	4	69	7	9	89	10,3	1731	3542	94	89	94	94	137
2 pokoje	440	27	389	24	-	440	50,7	15956	25928	967	880	464	463	1078
3 pokoje	320	65	236	19	-	320	36,9	14536	21459	976	960	350	347	821
4 pokoje	17	-	16	1	-	17	2,0	928	1330	75	68	18	17	57
5+ pokojů	2	-	2	-	-	2	0,2	318	440	12	10	2	2	5

3. Bytové domy - byty nájemní

Tab. č. 350 Trvale obydlené byty podle velikosti kuchyně, plochy bytu, počtu obytných místností, počtu cenзовých domácností a bydlících osob, podle kategorie a velikosti bytu a podle druhu domu a právního důvodu užívání bytu

Domažlice

Kategorie, velikost bytu	Počet bytů							Plocha bytů v m <sup>2</sup>		Počet obytn. míst. s plochou		Počet		
	s kuchyní a k. k.	v tom s podlah. plochou			nezjištěno	úhrnem	v %	obytná	celková	4 m <sup>2</sup> a více	8 m <sup>2</sup> a více	cenзовých domácností	hospodař. domácností	bydlících osob
		do 8 m <sup>2</sup>	8 - 12 m <sup>2</sup>	12 m <sup>2</sup> a více										
I. kategorie														
byty celkem	1290	170	833	287	83	1373	100,0	49681	77168	2889	2774	1469	1461	3357
z toho:														
1 obytná místnost	344	62	126	156	70	414	30,2	9348	16182	444	414	432	431	628
2 pokoje	551	79	397	75	8	559	40,7	20878	32147	1183	1118	601	598	1452
3 pokoje	344	26	268	50	-	344	25,1	16319	24338	1049	1032	376	374	1080
4 pokoje	50	3	41	6	-	50	3,6	2963	4284	203	200	54	52	184
5+ pokojů	1	-	1	-	1	2	0,1	173	217	10	10	2	2	5
II. kategorie														
byty celkem	141	13	54	74	26	167	100,0	6589	9891	333	321	182	181	410
z toho:														
1 obytná místnost	26	5	3	18	24	50	29,9	1210	1869	53	50	54	53	91
2 pokoje	81	8	35	38	2	83	49,7	3412	5199	173	166	90	90	202
3 pokoje	31	-	13	18	-	31	18,6	1797	2588	93	93	33	33	103
4 pokoje	3	-	3	-	-	3	1,8	170	235	14	12	5	5	14
5+ pokojů	-	-	-	-	-	-	-	-	-	-	-	-	-	-
III. kategorie														
byty celkem	8	-	2	6	1	9	100,0	345	540	16	15	9	9	17
z toho:														
1 obytná místnost	3	-	1	2	1	4	44,4	98	150	5	4	4	4	4
2 pokoje	4	-	1	3	-	4	44,4	209	332	8	8	4	4	11
3 pokoje	1	-	-	1	-	1	11,1	38	58	3	3	1	1	2
4 pokoje	-	-	-	-	-	-	-	-	-	-	-	-	-	-
5+ pokojů	-	-	-	-	-	-	-	-	-	-	-	-	-	-
IV. kategorie														
byty celkem	4	-	-	4	1	5	100,0	283	348	9	9	6	6	11
z toho:														
1 obytná místnost	1	-	-	1	1	2	40,0	49	61	2	2	2	2	2
2 pokoje	2	-	-	2	-	2	40,0	155	190	4	4	2	2	6
3 pokoje	1	-	-	1	-	1	20,0	79	97	3	3	2	2	3
4 pokoje	-	-	-	-	-	-	-	-	-	-	-	-	-	-
5+ pokojů	-	-	-	-	-	-	-	-	-	-	-	-	-	-
Nezj. kategorie														
byty celkem	12	2	4	6	14	26	100,0	490	736	26	26	28	28	45
z toho:														
1 obytná místnost	5	-	3	2	-	5	19,2	102	206	5	5	5	5	7
2 pokoje	6	1	1	4	2	8	30,8	323	452	16	16	9	9	18
3 pokoje	-	-	-	-	-	-	-	-	-	-	-	-	-	-
4 pokoje	-	-	-	-	-	-	-	-	-	-	-	-	-	-
5+ pokojů	1	1	-	-	-	1	3,8	65	78	5	5	1	1	2
Úhrnem														
byty celkem	1455	185	893	377	125	1580	100,0	57388	88683	3273	3145	1694	1685	3840
z toho:														
1 obytná místnost	379	67	133	179	96	475	30,1	10807	18468	509	475	497	495	732
2 pokoje	644	88	434	122	12	656	41,5	24977	38320	1384	1312	706	703	1689
3 pokoje	377	26	281	70	-	377	23,9	18233	27081	1148	1131	412	410	1188
4 pokoje	53	3	44	6	-	53	3,4	3133	4519	217	212	59	57	198
5+ pokojů	2	1	1	-	1	3	0,2	238	295	15	15	3	3	7

## 4. Bytové domy - byty družstevní

Tab. č. 350 Trvale obydlené byty podle velikosti kuchyně, plochy bytu, počtu obytných místností, počtu cenзовých domácností a bydlících osob, podle kategorie a velikosti bytu a podle druhu domu a právního důvodu užívání bytu

Domažlice

Kategorie, velikost bytu	Počet bytů							Plocha bytů v m <sup>2</sup>		Počet obytn. míst. s plochou		Počet		
	s kuchyní a k. k.	v tom s podlah. plochou			nezjištěno	úhrnem	v %	obytná	celková	4 m <sup>2</sup> a více	8 m <sup>2</sup> a více	cenзовých domácností	hospodař. domácností	bydlících osob
		do 8 m <sup>2</sup>	8 - 12 m <sup>2</sup>	12 m <sup>2</sup> a více										
I. kategorie														
byty celkem	443	55	347	41	6	449	100,0	18319	28020	1106	1042	480	477	1146
z toho:														
1 obytná místnost	44	4	27	13	6	50	11,1	1122	2011	56	50	53	52	83
2 pokoje	209	17	178	14	-	209	46,5	8022	12728	471	418	224	222	496
3 pokoje	186	34	138	14	-	186	41,4	8947	12951	563	558	199	199	554
4 pokoje	4	-	4	-	-	4	0,9	228	330	16	16	4	4	13
5+ pokojů	-	-	-	-	-	-	-	-	-	-	-	-	-	-
II. kategorie														
byty celkem	8	6	1	1	-	8	100,0	392	555	23	23	8	8	18
z toho:														
1 obytná místnost	-	-	-	-	-	-	-	-	-	-	-	-	-	-
2 pokoje	1	-	-	1	-	1	12,5	27	57	2	2	1	1	1
3 pokoje	7	6	1	-	-	7	87,5	365	498	21	21	7	7	17
4 pokoje	-	-	-	-	-	-	-	-	-	-	-	-	-	-
5+ pokojů	-	-	-	-	-	-	-	-	-	-	-	-	-	-
III. kategorie														
byty celkem	-	-	-	-	-	-	X	-	-	-	-	-	-	-
z toho:														
1 obytná místnost	-	-	-	-	-	-	X	-	-	-	-	-	-	-
2 pokoje	-	-	-	-	-	-	X	-	-	-	-	-	-	-
3 pokoje	-	-	-	-	-	-	X	-	-	-	-	-	-	-
4 pokoje	-	-	-	-	-	-	X	-	-	-	-	-	-	-
5+ pokojů	-	-	-	-	-	-	X	-	-	-	-	-	-	-
IV. kategorie														
byty celkem	-	-	-	-	-	-	X	-	-	-	-	-	-	-
z toho:														
1 obytná místnost	-	-	-	-	-	-	X	-	-	-	-	-	-	-
2 pokoje	-	-	-	-	-	-	X	-	-	-	-	-	-	-
3 pokoje	-	-	-	-	-	-	X	-	-	-	-	-	-	-
4 pokoje	-	-	-	-	-	-	X	-	-	-	-	-	-	-
5+ pokojů	-	-	-	-	-	-	X	-	-	-	-	-	-	-
Nezj. kategorie														
byty celkem	-	-	-	-	1	1	100,0	-	-	-	-	1	1	1
z toho:														
1 obytná místnost	-	-	-	-	-	-	-	-	-	-	-	-	-	-
2 pokoje	-	-	-	-	-	-	-	-	-	-	-	-	-	-
3 pokoje	-	-	-	-	-	-	-	-	-	-	-	-	-	-
4 pokoje	-	-	-	-	-	-	-	-	-	-	-	-	-	-
5+ pokojů	-	-	-	-	-	-	-	-	-	-	-	-	-	-
Úhrnem														
byty celkem	451	61	348	42	7	458	100,0	18711	28575	1129	1065	489	486	1165
z toho:														
1 obytná místnost	44	4	27	13	6	50	10,9	1122	2011	56	50	53	52	83
2 pokoje	210	17	178	15	-	210	45,9	8049	12785	473	420	225	223	497
3 pokoje	193	40	139	14	-	193	42,1	9312	13449	584	579	206	206	571
4 pokoje	4	-	4	-	-	4	0,9	228	330	16	16	4	4	13
5+ pokojů	-	-	-	-	-	-	-	-	-	-	-	-	-	-

5. Bytové domy - byty členů družstva  
založeného v průběhu privatizace

Tab. č. 350 Trvale obydlené byty podle velikosti kuchyně, plochy bytu, počtu  
obytných místností, počtu cenзовých domácností a bydlících osob,  
podle kategorie a velikosti bytu a podle druhu domu a právního důvodu užívání bytu

Domažlice

Kategorie, velikost bytu	Počet bytů							Plocha bytů v m <sup>2</sup>		Počet obytn. míst. s plochou		Počet		
	s kuchyní a k. k.	v tom s podlah. plochou			nezjištěno	úhrnem	v %	obytná	celková	4 m <sup>2</sup> a více	8 m <sup>2</sup> a více	cenзовých domácností	hospodář. domácností	bydlících osob
		do 8 m <sup>2</sup>	8 - 12 m <sup>2</sup>	12 m <sup>2</sup> a více										
I. kategorie														
byty celkem	12	-	12	-	-	12	100,0	337	637	21	19	12	12	33
z toho:														
1 obytná místnost	6	-	6	-	-	6	50,0	108	241	6	6	6	6	15
2 pokoje	5	-	5	-	-	5	41,7	190	325	12	10	5	5	17
3 pokoje	1	-	1	-	-	1	8,3	39	71	3	3	1	1	1
4 pokoje	-	-	-	-	-	-	-	-	-	-	-	-	-	-
5+ pokojů	-	-	-	-	-	-	-	-	-	-	-	-	-	-
II. kategorie														
byty celkem	-	-	-	-	-	-	X	-	-	-	-	-	-	-
z toho:														
1 obytná místnost	-	-	-	-	-	-	X	-	-	-	-	-	-	-
2 pokoje	-	-	-	-	-	-	X	-	-	-	-	-	-	-
3 pokoje	-	-	-	-	-	-	X	-	-	-	-	-	-	-
4 pokoje	-	-	-	-	-	-	X	-	-	-	-	-	-	-
5+ pokojů	-	-	-	-	-	-	X	-	-	-	-	-	-	-
III. kategorie														
byty celkem	-	-	-	-	-	-	X	-	-	-	-	-	-	-
z toho:														
1 obytná místnost	-	-	-	-	-	-	X	-	-	-	-	-	-	-
2 pokoje	-	-	-	-	-	-	X	-	-	-	-	-	-	-
3 pokoje	-	-	-	-	-	-	X	-	-	-	-	-	-	-
4 pokoje	-	-	-	-	-	-	X	-	-	-	-	-	-	-
5+ pokojů	-	-	-	-	-	-	X	-	-	-	-	-	-	-
IV. kategorie														
byty celkem	-	-	-	-	-	-	X	-	-	-	-	-	-	-
z toho:														
1 obytná místnost	-	-	-	-	-	-	X	-	-	-	-	-	-	-
2 pokoje	-	-	-	-	-	-	X	-	-	-	-	-	-	-
3 pokoje	-	-	-	-	-	-	X	-	-	-	-	-	-	-
4 pokoje	-	-	-	-	-	-	X	-	-	-	-	-	-	-
5+ pokojů	-	-	-	-	-	-	X	-	-	-	-	-	-	-
Nezj. kategorie														
byty celkem	-	-	-	-	-	-	X	-	-	-	-	-	-	-
z toho:														
1 obytná místnost	-	-	-	-	-	-	X	-	-	-	-	-	-	-
2 pokoje	-	-	-	-	-	-	X	-	-	-	-	-	-	-
3 pokoje	-	-	-	-	-	-	X	-	-	-	-	-	-	-
4 pokoje	-	-	-	-	-	-	X	-	-	-	-	-	-	-
5+ pokojů	-	-	-	-	-	-	X	-	-	-	-	-	-	-
Úhrnem														
byty celkem	12	-	12	-	-	12	100,0	337	637	21	19	12	12	33
z toho:														
1 obytná místnost	6	-	6	-	-	6	50,0	108	241	6	6	6	6	15
2 pokoje	5	-	5	-	-	5	41,7	190	325	12	10	5	5	17
3 pokoje	1	-	1	-	-	1	8,3	39	71	3	3	1	1	1
4 pokoje	-	-	-	-	-	-	-	-	-	-	-	-	-	-
5+ pokojů	-	-	-	-	-	-	-	-	-	-	-	-	-	-

6. Bytové domy - byty ostatní

Tab. č. 350 Trvale obydlené byty podle velikosti kuchyně, plochy bytu, počtu obytných místností, počtu cenзовých domácností a bydlících osob, podle kategorie a velikosti bytu a podle druhu domu a právního důvodu užívání bytu

Domažlice

Kategorie, velikost bytu	Počet bytů							Plocha bytů v m <sup>2</sup>		Počet obytn. míst. s plochou		Počet		
	s kuchyní a k. k.	v tom s podlah. plochou			nezjištěno	úhrnem	v %	obytná	celková	4 m <sup>2</sup> a více	8 m <sup>2</sup> a více	cenзовých domácností	hospodář. domácností	bydlících osob
		do 8 m <sup>2</sup>	8 - 12 m <sup>2</sup>	12 m <sup>2</sup> a více										
I. kategorie														
byty celkem	71	16	44	11	5	76	100,0	3517	5163	192	188	85	85	189
z toho:														
1 obytná místnost	8	2	5	1	4	12	15,8	227	421	12	12	14	14	22
2 pokoje	26	2	19	5	-	26	34,2	1088	1685	56	52	28	28	64
3 pokoje	30	10	17	3	1	31	40,8	1539	2184	93	93	34	34	85
4 pokoje	5	2	2	1	-	5	6,6	372	487	20	20	7	7	9
5+ pokojů	2	-	1	1	-	2	2,6	291	386	11	11	2	2	9
II. kategorie														
byty celkem	9	5	2	2	-	9	100,0	518	724	28	27	10	10	24
z toho:														
1 obytná místnost	-	-	-	-	-	-	-	-	-	-	-	-	-	-
2 pokoje	3	1	1	1	-	3	33,3	147	216	7	6	3	3	7
3 pokoje	3	3	-	-	-	3	33,3	162	220	9	9	3	3	9
4 pokoje	3	1	1	1	-	3	33,3	209	288	12	12	4	4	8
5+ pokojů	-	-	-	-	-	-	-	-	-	-	-	-	-	-
III. kategorie														
byty celkem	5	2	1	2	-	5	100,0	239	308	11	11	5	5	9
z toho:														
1 obytná místnost	1	-	-	1	-	1	20,0	24	39	1	1	1	1	3
2 pokoje	2	2	-	-	-	2	40,0	80	94	4	4	2	2	4
3 pokoje	2	-	1	1	-	2	40,0	135	175	6	6	2	2	2
4 pokoje	-	-	-	-	-	-	-	-	-	-	-	-	-	-
5+ pokojů	-	-	-	-	-	-	-	-	-	-	-	-	-	-
IV. kategorie														
byty celkem	-	-	-	-	-	-	X	-	-	-	-	-	-	-
z toho:														
1 obytná místnost	-	-	-	-	-	-	X	-	-	-	-	-	-	-
2 pokoje	-	-	-	-	-	-	X	-	-	-	-	-	-	-
3 pokoje	-	-	-	-	-	-	X	-	-	-	-	-	-	-
4 pokoje	-	-	-	-	-	-	X	-	-	-	-	-	-	-
5+ pokojů	-	-	-	-	-	-	X	-	-	-	-	-	-	-
Nezj. kategorie														
byty celkem	1	1	-	-	3	4	100,0	58	65	3	3	4	4	6
z toho:														
1 obytná místnost	-	-	-	-	-	-	-	-	-	-	-	-	-	-
2 pokoje	-	-	-	-	-	-	-	-	-	-	-	-	-	-
3 pokoje	1	1	-	-	-	1	25,0	58	65	3	3	1	1	3
4 pokoje	-	-	-	-	-	-	-	-	-	-	-	-	-	-
5+ pokojů	-	-	-	-	-	-	-	-	-	-	-	-	-	-
Úhrnem														
byty celkem	86	24	47	15	8	94	100,0	4332	6260	234	229	104	104	228
z toho:														
1 obytná místnost	9	2	5	2	4	13	13,8	251	460	13	13	15	15	25
2 pokoje	31	5	20	6	-	31	33,0	1315	1995	67	62	33	33	75
3 pokoje	36	14	18	4	1	37	39,4	1894	2644	111	111	40	40	99
4 pokoje	8	3	3	2	-	8	8,5	581	775	32	32	11	11	17
5+ pokojů	2	-	1	1	-	2	2,1	291	386	11	11	2	2	9



7. Ostatní budovy

Tab. č. 350 Trvale obydlené byty podle velikosti kuchyně, plochy bytu, počtu obytných místností, počtu cenзовých domácností a bydlících osob, podle kategorie a velikosti bytu a podle druhu domu a právního důvodu užívání bytu

Domažlice

Kategorie, velikost bytu	Počet bytů							Plocha bytů v m <sup>2</sup>		Počet obytn. míst. s plochou		Počet		
	s kuchyní a k. k.	v tom s podlah. plochou			nezjištěno	úhrnem	v %	obytná	celková	4 m <sup>2</sup> a více	8 m <sup>2</sup> a více	cenзовých domácností	hospodař. domácností	bydlících osob
		do 8 m <sup>2</sup>	8 - 12 m <sup>2</sup>	12 m <sup>2</sup> a více										
I. kategorie														
byty celkem	39	6	18	15	1	40	100,0	1910	2944	116	97	44	44	109
z toho:														
1 obytná místnost	7	2	2	3	1	8	20,0	210	342	12	8	10	10	14
2 pokoje	12	2	6	4	-	12	30,0	463	705	30	24	13	13	42
3 pokoje	16	2	7	7	-	16	40,0	1002	1513	52	48	17	17	42
4 pokoje	3	-	2	1	-	3	7,5	183	294	15	12	3	3	9
5+ pokojů	1	-	1	-	-	1	2,5	52	90	7	5	1	1	2
II. kategorie														
byty celkem	5	-	1	4	-	5	100,0	205	341	11	11	5	5	15
z toho:														
1 obytná místnost	1	-	-	1	-	1	20,0	20	43	1	1	1	1	3
2 pokoje	2	-	-	2	-	2	40,0	85	161	4	4	2	2	6
3 pokoje	2	-	1	1	-	2	40,0	100	137	6	6	2	2	6
4 pokoje	-	-	-	-	-	-	-	-	-	-	-	-	-	-
5+ pokojů	-	-	-	-	-	-	-	-	-	-	-	-	-	-
III. kategorie														
byty celkem	1	-	-	1	-	1	100,0	64	82	3	3	1	1	1
z toho:														
1 obytná místnost	-	-	-	-	-	-	-	-	-	-	-	-	-	-
2 pokoje	-	-	-	-	-	-	-	-	-	-	-	-	-	-
3 pokoje	1	-	-	1	-	1	100,0	64	82	3	3	1	1	1
4 pokoje	-	-	-	-	-	-	-	-	-	-	-	-	-	-
5+ pokojů	-	-	-	-	-	-	-	-	-	-	-	-	-	-
IV. kategorie														
byty celkem	1	-	-	1	-	1	100,0	87	99	3	3	1	1	1
z toho:														
1 obytná místnost	-	-	-	-	-	-	-	-	-	-	-	-	-	-
2 pokoje	-	-	-	-	-	-	-	-	-	-	-	-	-	-
3 pokoje	1	-	-	1	-	1	100,0	87	99	3	3	1	1	1
4 pokoje	-	-	-	-	-	-	-	-	-	-	-	-	-	-
5+ pokojů	-	-	-	-	-	-	-	-	-	-	-	-	-	-
Nezj. kategorie														
byty celkem	-	-	-	-	2	2	100,0	16	24	1	1	2	2	2
z toho:														
1 obytná místnost	-	-	-	-	1	1	50,0	16	24	1	1	1	1	1
2 pokoje	-	-	-	-	-	-	-	-	-	-	-	-	-	-
3 pokoje	-	-	-	-	-	-	-	-	-	-	-	-	-	-
4 pokoje	-	-	-	-	-	-	-	-	-	-	-	-	-	-
5+ pokojů	-	-	-	-	-	-	-	-	-	-	-	-	-	-
Úhrnem														
byty celkem	46	6	19	21	3	49	100,0	2282	3490	134	115	53	53	128
z toho:														
1 obytná místnost	8	2	2	4	2	10	20,4	246	409	14	10	12	12	18
2 pokoje	14	2	6	6	-	14	28,6	548	866	34	28	15	15	48
3 pokoje	20	2	8	10	-	20	40,8	1253	1831	64	60	21	21	50
4 pokoje	3	-	2	1	-	3	6,1	183	294	15	12	3	3	9
5+ pokojů	1	-	1	-	-	1	2,0	52	90	7	5	1	1	2

8. Domovní fond úhrnem

Tab. č. 350 Trvale obydlené byty podle velikosti kuchyně, plochy bytu, počtu obytných místností, počtu cenзовých domácností a bydlících osob, podle kategorie a velikosti bytu a podle druhu domu a právního důvodu užívání bytu

Domažlice

Kategorie, velikost bytu	Počet bytů							Plocha bytů v m <sup>2</sup>		Počet obytn. míst. s plochou		Počet		
	s kuchyní a k. k.	v tom s podlah. plochou			nezjištěno	úhrnem	v %	obytná	celková	4 m <sup>2</sup> a více	8 m <sup>2</sup> a více	cenзовých domácností	hospodař. domácností	bydlících osob
		do 8 m <sup>2</sup>	8 - 12 m <sup>2</sup>	12 m <sup>2</sup> a více										
I. kategorie														
byty celkem	3814	434	2420	960	127	3941	100,0	179496	275423	10374	9809	4254	4228	9945
z toho:														
1 obytná místnost	522	83	245	194	110	632	16,0	14042	24904	693	632	663	661	1005
2 pokoje	1493	149	1094	250	10	1503	38,1	57882	91579	3279	3006	1594	1587	3680
3 pokoje	1293	168	858	267	1	1294	32,8	65764	97845	4010	3882	1399	1393	3617
4 pokoje	330	23	165	142	1	331	8,4	23485	34301	1391	1324	382	375	1026
5+ pokojů	176	11	58	107	1	177	4,5	18323	26794	1001	965	212	208	609
II. kategorie														
byty celkem	290	35	109	146	29	319	100,0	14423	21736	754	720	345	342	782
z toho:														
1 obytná místnost	40	6	5	29	27	67	21,0	1631	2600	74	67	72	71	125
2 pokoje	143	15	58	70	2	145	45,5	6093	9439	308	290	155	155	337
3 pokoje	80	12	35	33	-	80	25,1	4622	6781	246	240	83	82	219
4 pokoje	19	2	10	7	-	19	6,0	1253	1768	79	76	25	24	72
5+ pokojů	8	-	1	7	-	8	2,5	824	1148	47	47	10	10	29
III. kategorie														
byty celkem	36	4	8	24	1	37	100,0	1560	2351	74	72	38	38	64
z toho:														
1 obytná místnost	13	-	3	10	1	14	37,8	369	588	16	14	14	14	17
2 pokoje	11	3	3	5	-	11	29,7	461	702	22	22	11	11	26
3 pokoje	12	1	2	9	-	12	32,4	730	1061	36	36	13	13	21
4 pokoje	-	-	-	-	-	-	-	-	-	-	-	-	-	-
5+ pokojů	-	-	-	-	-	-	-	-	-	-	-	-	-	-
IV. kategorie														
byty celkem	17	3	3	11	1	18	100,0	803	1133	40	35	20	20	34
z toho:														
1 obytná místnost	6	1	1	4	1	7	38,9	161	264	8	7	8	8	11
2 pokoje	6	2	1	3	-	6	33,3	315	432	13	12	6	6	11
3 pokoje	4	-	1	3	-	4	22,2	279	345	13	12	5	5	11
4 pokoje	1	-	-	1	-	1	5,6	48	92	6	4	1	1	1
5+ pokojů	-	-	-	-	-	-	-	-	-	-	-	-	-	-
Nezj. kategorie														
byty celkem	22	6	6	10	34	56	100,0	1145	1624	57	56	59	59	96
z toho:														
1 obytná místnost	6	1	3	2	2	8	14,3	174	310	8	8	8	8	14
2 pokoje	9	1	2	6	2	11	19,6	548	749	23	22	12	12	22
3 pokoje	4	3	1	-	-	4	7,1	200	291	12	12	4	4	8
4 pokoje	1	-	-	1	-	1	1,8	37	49	4	4	1	1	1
5+ pokojů	2	1	-	1	-	2	3,6	186	225	10	10	2	2	3
Úhrnem														
byty celkem	4179	482	2546	1151	192	4371	100,0	197427	302267	11299	10692	4716	4687	10921
z toho:														
1 obytná místnost	587	91	257	239	141	728	16,7	16377	28666	799	728	765	762	1172
2 pokoje	1662	170	1158	334	14	1676	38,3	65299	102901	3645	3352	1778	1771	4076
3 pokoje	1393	184	897	312	1	1394	31,9	71595	106323	4317	4182	1504	1497	3876
4 pokoje	351	25	175	151	1	352	8,1	24823	36210	1480	1408	409	401	1100
5+ pokojů	186	12	59	115	1	187	4,3	19333	28167	1058	1022	224	220	641

9. z toho rodinné domy s 1 bytem

Tab. č. 350 Trvale obydlené byty podle velikosti kuchyně, plochy bytu, počtu obytných místností, počtu cenзовých domácností a bydlících osob, podle kategorie a velikosti bytu a podle druhu domu a právního důvodu užívání bytu

Domažlice

Kategorie, velikost bytu	Počet bytů							Plocha bytů v m2		Počet obytn. míst. s plochou		Počet		
	s kuchyní a k. k.	v tom s podlah. plochou			nezjištěno	úhrnem	v %	obytná	celková	4 m2 a více	8 m2 a více	cenзовých domácností	hospodář. domácností	bydlících osob
		do 8 m2	8 - 12 m2	12 m2 a více										
I. kategorie														
byty celkem	553	35	203	315	11	564	100,0	42047	63262	2281	2142	656	647	1661
z toho:														
1 obytná místnost	10	2	2	6	10	20	3,5	486	801	26	20	22	22	49
2 pokoje	68	4	32	32	-	68	12,1	3147	5071	153	136	72	71	161
3 pokoje	151	12	60	79	-	151	26,8	9253	14303	504	453	165	164	387
4 pokoje	166	8	60	98	1	167	29,6	12781	19071	703	668	204	201	513
5+ pokojů	158	9	49	100	-	158	28,0	16380	24016	895	865	193	189	551
II. kategorie														
byty celkem	68	6	22	40	2	70	100,0	3956	6043	205	193	78	76	181
z toho:														
1 obytná místnost	5	-	2	3	2	7	10,0	180	310	9	7	7	7	15
2 pokoje	27	4	7	16	-	27	38,6	1274	2021	58	54	29	29	55
3 pokoje	20	1	9	10	-	20	28,6	1260	1975	65	60	21	20	49
4 pokoje	10	1	3	6	-	10	14,3	684	979	41	40	13	12	40
5+ pokojů	6	-	1	5	-	6	8,6	558	758	32	32	8	8	22
III. kategorie														
byty celkem	9	-	3	6	-	9	100,0	379	566	21	21	10	10	14
z toho:														
1 obytná místnost	2	-	1	1	-	2	22,2	40	68	2	2	2	2	2
2 pokoje	2	-	1	1	-	2	22,2	66	117	4	4	2	2	5
3 pokoje	5	-	1	4	-	5	55,6	273	381	15	15	6	6	7
4 pokoje	-	-	-	-	-	-	-	-	-	-	-	-	-	-
5+ pokojů	-	-	-	-	-	-	-	-	-	-	-	-	-	-
IV. kategorie														
byty celkem	8	1	2	5	-	8	100,0	277	479	18	16	9	9	14
z toho:														
1 obytná místnost	3	-	1	2	-	3	37,5	62	135	3	3	4	4	7
2 pokoje	3	1	1	1	-	3	37,5	104	167	6	6	3	3	3
3 pokoje	1	-	-	1	-	1	12,5	63	85	3	3	1	1	3
4 pokoje	1	-	-	1	-	1	12,5	48	92	6	4	1	1	1
5+ pokojů	-	-	-	-	-	-	-	-	-	-	-	-	-	-
Nezj. kategorie														
byty celkem	4	-	1	3	8	12	100,0	309	437	15	14	12	12	21
z toho:														
1 obytná místnost	-	-	-	-	-	-	-	-	-	-	-	-	-	-
2 pokoje	1	-	-	1	-	1	8,3	93	128	3	2	1	1	1
3 pokoje	1	-	1	-	-	1	8,3	58	113	3	3	1	1	2
4 pokoje	1	-	-	1	-	1	8,3	37	49	4	4	1	1	1
5+ pokojů	1	-	-	1	-	1	8,3	121	147	5	5	1	1	1
Úhrnem														
byty celkem	642	42	231	369	21	663	100,0	46968	70787	2540	2386	765	754	1891
z toho:														
1 obytná místnost	20	2	6	12	12	32	4,8	768	1314	40	32	35	35	73
2 pokoje	101	9	41	51	-	101	15,2	4684	7504	224	202	107	106	225
3 pokoje	178	13	71	94	-	178	26,8	10907	16857	590	534	194	192	448
4 pokoje	178	9	63	106	1	179	27,0	13550	20191	754	716	219	215	555
5+ pokojů	165	9	50	106	-	165	24,9	17059	24921	932	902	202	198	574

1. Rodinné domy

Tab. č. 351 Trvale obydlené byty podle období výstavby nebo rekonstrukce domu, podle kategorie a velikosti bytu a podle druhu domu a právního důvodu užívání bytu

Domažlice

Kategorie, velikost bytu	Byty v domech postavených nebo rekonstruovaných v období										Počet bytů celkem	
	do r. 1899	1900 - 1919	1920 - 1945	1946 - 1960	1961 - 1970	1971 - 1980	1981 - 1990	1991 - 1995	1996 a později	nezjištěno		
I. kategorie												
1 obytná místnost	6	2	14	4	4	10	7	2	6	-	55	
2 pokoje	16	21	78	24	31	49	23	6	11	2	261	
3 pokoje	27	21	75	21	42	128	49	15	23	1	402	
4 pokoje	11	14	65	13	32	54	40	10	11	2	252	
5+ pokojů	9	8	33	6	22	34	23	15	20	-	170	
nezjištěno	-	-	-	-	-	-	-	-	-	-	-	
celkem	69	66	265	68	131	275	142	48	71	5	1140	
II. kategorie												
1 obytná místnost	1	3	5	1	-	3	2	-	-	-	15	
2 pokoje	15	7	7	7	3	4	2	2	-	1	48	
3 pokoje	2	6	11	7	3	2	1	1	-	-	33	
4 pokoje	1	1	3	1	1	-	3	1	1	1	13	
5+ pokojů	1	-	2	-	1	-	1	-	2	1	8	
nezjištěno	-	-	-	-	-	-	-	-	-	-	-	
celkem	20	17	28	16	8	9	9	4	3	3	117	
III. kategorie												
1 obytná místnost	3	4	1	1	-	-	-	-	-	-	9	
2 pokoje	2	1	-	1	-	-	-	-	-	1	5	
3 pokoje	4	1	2	1	-	-	-	-	-	-	8	
4 pokoje	-	-	-	-	-	-	-	-	-	-	-	
5+ pokojů	-	-	-	-	-	-	-	-	-	-	-	
nezjištěno	-	-	-	-	-	-	-	-	-	-	-	
celkem	9	6	3	3	-	-	-	-	-	1	22	
IV. kategorie												
1 obytná místnost	2	-	1	-	-	-	1	1	-	-	5	
2 pokoje	1	1	1	-	-	1	-	-	-	-	4	
3 pokoje	-	-	1	-	-	1	-	-	-	-	2	
4 pokoje	1	-	-	-	-	-	-	-	-	-	1	
5+ pokojů	-	-	-	-	-	-	-	-	-	-	-	
nezjištěno	-	-	-	-	-	-	-	-	-	-	-	
celkem	4	1	3	-	-	2	1	1	-	-	12	
Nezj. kategorie												
1 obytná místnost	1	-	-	-	-	-	-	-	-	-	1	
2 pokoje	-	-	-	-	-	-	1	-	-	1	2	
3 pokoje	1	-	-	-	-	-	-	-	-	-	1	
4 pokoje	-	-	1	-	-	-	-	-	-	-	1	
5+ pokojů	1	-	-	-	-	-	-	-	-	-	1	
nezjištěno	2	3	3	-	-	1	-	-	1	3	13	
celkem	5	3	4	-	-	1	1	-	1	4	19	
Úhrnem												
1 obytná místnost	13	9	21	6	4	13	10	3	6	-	85	
2 pokoje	34	30	86	32	34	54	26	8	11	5	320	
3 pokoje	34	28	89	29	45	131	50	16	23	1	446	
4 pokoje	13	15	69	14	33	54	43	11	12	3	267	
5+ pokojů	11	8	35	6	23	34	24	15	22	1	179	
nezjištěno	2	3	3	-	-	1	-	-	1	3	13	
celkem	107	93	303	87	139	287	153	53	75	13	1310	

2. Bytové domy - byty v osobním vlastnictví

*Tab. č. 351* Trvale obydlené byty podle období výstavby nebo rekonstrukce domu, podle kategorie a velikosti bytu a podle druhu domu a právního důvodu užívání bytu

Domažlice

Kategorie, velikost bytu	Byty v domech postavených nebo rekonstruovaných v období										Počet bytů celkem
	do r. 1899	1900 - 1919	1920 - 1945	1946 - 1960	1961 - 1970	1971 - 1980	1981 - 1990	1991 - 1995	1996 a později	nezjištěno	
I. kategorie											
1 obytná místnost	-	-	-	6	1	72	8	-	-	-	87
2 pokoje	-	-	1	68	94	265	3	-	-	-	431
3 pokoje	-	-	6	9	208	51	40	-	-	-	314
4 pokoje	-	-	-	2	5	8	2	-	-	-	17
5+ pokojů	-	-	-	-	1	1	-	-	-	-	2
nezjištěno	-	-	-	-	-	-	-	-	-	-	-
celkem	-	-	7	85	309	397	53	-	-	-	851
II. kategorie											
1 obytná místnost	-	-	-	-	-	1	-	-	-	-	1
2 pokoje	-	-	-	6	2	-	-	-	-	-	8
3 pokoje	-	-	-	2	1	-	1	-	-	-	4
4 pokoje	-	-	-	-	-	-	-	-	-	-	-
5+ pokojů	-	-	-	-	-	-	-	-	-	-	-
nezjištěno	-	-	-	-	-	-	-	-	-	-	-
celkem	-	-	-	8	3	1	1	-	-	-	13
III. kategorie											
1 obytná místnost	-	-	-	-	-	-	-	-	-	-	-
2 pokoje	-	-	-	-	-	-	-	-	-	-	-
3 pokoje	-	-	-	-	-	-	-	-	-	-	-
4 pokoje	-	-	-	-	-	-	-	-	-	-	-
5+ pokojů	-	-	-	-	-	-	-	-	-	-	-
nezjištěno	-	-	-	-	-	-	-	-	-	-	-
celkem	-	-	-	-	-	-	-	-	-	-	-
IV. kategorie											
1 obytná místnost	-	-	-	-	-	-	-	-	-	-	-
2 pokoje	-	-	-	-	-	-	-	-	-	-	-
3 pokoje	-	-	-	-	-	-	-	-	-	-	-
4 pokoje	-	-	-	-	-	-	-	-	-	-	-
5+ pokojů	-	-	-	-	-	-	-	-	-	-	-
nezjištěno	-	-	-	-	-	-	-	-	-	-	-
celkem	-	-	-	-	-	-	-	-	-	-	-
Nezj. kategorie											
1 obytná místnost	-	-	-	1	-	-	-	-	-	-	1
2 pokoje	-	-	-	1	-	-	-	-	-	-	1
3 pokoje	-	-	-	-	2	-	-	-	-	-	2
4 pokoje	-	-	-	-	-	-	-	-	-	-	-
5+ pokojů	-	-	-	-	-	-	-	-	-	-	-
nezjištěno	-	-	-	-	-	-	-	-	-	-	-
celkem	-	-	-	2	2	-	-	-	-	-	4
Úhrnem											
1 obytná místnost	-	-	-	7	1	73	8	-	-	-	89
2 pokoje	-	-	1	75	96	265	3	-	-	-	440
3 pokoje	-	-	6	11	211	51	41	-	-	-	320
4 pokoje	-	-	-	2	5	8	2	-	-	-	17
5+ pokojů	-	-	-	-	1	1	-	-	-	-	2
nezjištěno	-	-	-	-	-	-	-	-	-	-	-
celkem	-	-	7	95	314	398	54	-	-	-	868

## 3. Bytové domy - byty nájemní

Tab. č. 351 Trvale obydlené byty podle období výstavby nebo rekonstrukce domu, podle kategorie a velikosti bytu a podle druhu domu a právního důvodu užívání bytu

Domažlice

Kategorie, velikost bytu	Byty v domech postavených nebo rekonstruovaných v období										Počet bytů celkem	
	do r. 1899	1900 - 1919	1920 - 1945	1946 - 1960	1961 - 1970	1971 - 1980	1981 - 1990	1991 - 1995	1996 a později	nezjištěno		
I. kategorie												
1 obytná místnost	5	1	37	8	19	132	106	36	69	1	414	
2 pokoje	13	2	44	75	120	221	24	1	50	9	559	
3 pokoje	6	2	25	20	89	39	150	2	11	-	344	
4 pokoje	-	-	3	-	7	6	33	-	1	-	50	
5+ pokojů	-	-	-	-	1	1	-	-	-	-	2	
nezjištěno	1	-	-	-	-	-	2	-	1	-	4	
celkem	25	5	109	103	236	399	315	39	132	10	1373	
II. kategorie												
1 obytná místnost	7	2	18	2	3	15	1	-	2	-	50	
2 pokoje	6	2	25	25	14	1	6	1	3	-	83	
3 pokoje	5	-	8	13	3	1	-	1	-	-	31	
4 pokoje	-	-	-	3	-	-	-	-	-	-	3	
5+ pokojů	-	-	-	-	-	-	-	-	-	-	-	
nezjištěno	-	-	-	-	-	-	-	-	-	-	-	
celkem	18	4	51	43	20	17	7	2	5	-	167	
III. kategorie												
1 obytná místnost	3	1	-	-	-	-	-	-	-	-	4	
2 pokoje	2	-	-	-	2	-	-	-	-	-	4	
3 pokoje	-	1	-	-	-	-	-	-	-	-	1	
4 pokoje	-	-	-	-	-	-	-	-	-	-	-	
5+ pokojů	-	-	-	-	-	-	-	-	-	-	-	
nezjištěno	-	-	-	-	-	-	-	-	-	-	-	
celkem	5	2	-	-	2	-	-	-	-	-	9	
IV. kategorie												
1 obytná místnost	2	-	-	-	-	-	-	-	-	-	2	
2 pokoje	-	2	-	-	-	-	-	-	-	-	2	
3 pokoje	1	-	-	-	-	-	-	-	-	-	1	
4 pokoje	-	-	-	-	-	-	-	-	-	-	-	
5+ pokojů	-	-	-	-	-	-	-	-	-	-	-	
nezjištěno	-	-	-	-	-	-	-	-	-	-	-	
celkem	3	2	-	-	-	-	-	-	-	-	5	
Nezj. kategorie												
1 obytná místnost	1	-	3	1	-	-	-	-	-	-	5	
2 pokoje	-	-	3	1	1	-	-	-	3	-	8	
3 pokoje	-	-	-	-	-	-	-	-	-	-	-	
4 pokoje	-	-	-	-	-	-	-	-	-	-	-	
5+ pokojů	-	-	-	-	-	1	-	-	-	-	1	
nezjištěno	-	-	2	3	-	5	-	-	2	-	12	
celkem	1	-	8	5	1	6	-	-	5	-	26	
Úhrnem												
1 obytná místnost	18	4	58	11	22	147	107	36	71	1	475	
2 pokoje	21	6	72	101	137	222	30	2	56	9	656	
3 pokoje	12	3	33	33	92	40	150	3	11	-	377	
4 pokoje	-	-	3	3	7	6	33	-	1	-	53	
5+ pokojů	-	-	-	-	1	2	-	-	-	-	3	
nezjištěno	1	-	2	3	-	5	2	-	3	-	16	
celkem	52	13	168	151	259	422	322	41	142	10	1580	

4. Bytové domy - byty družstevní

Tab. č. 351 Trvale obydlené byty podle období výstavby nebo rekonstrukce domu, podle kategorie a velikosti bytu a podle druhu domu a právního důvodu užívání bytu

Domažlice

Kategorie, velikost bytu	Byty v domech postavených nebo rekonstruovaných v období										Počet bytů celkem
	do r. 1899	1900 - 1919	1920 - 1945	1946 - 1960	1961 - 1970	1971 - 1980	1981 - 1990	1991 - 1995	1996 a později	nezjištěno	
I. kategorie											
1 obytná místnost	-	-	-	-	-	21	29	-	-	-	50
2 pokoje	-	-	1	-	7	196	3	-	2	-	209
3 pokoje	-	-	-	1	32	50	97	6	-	-	186
4 pokoje	-	-	-	-	1	1	2	-	-	-	4
5+ pokojů	-	-	-	-	-	-	-	-	-	-	-
nezjištěno	-	-	-	-	-	-	-	-	-	-	-
celkem	-	-	1	1	40	268	131	6	2	-	449
II. kategorie											
1 obytná místnost	-	-	-	-	-	-	-	-	-	-	-
2 pokoje	-	-	-	-	1	-	-	-	-	-	1
3 pokoje	-	-	-	-	3	3	1	-	-	-	7
4 pokoje	-	-	-	-	-	-	-	-	-	-	-
5+ pokojů	-	-	-	-	-	-	-	-	-	-	-
nezjištěno	-	-	-	-	-	-	-	-	-	-	-
celkem	-	-	-	-	4	3	1	-	-	-	8
III. kategorie											
1 obytná místnost	-	-	-	-	-	-	-	-	-	-	-
2 pokoje	-	-	-	-	-	-	-	-	-	-	-
3 pokoje	-	-	-	-	-	-	-	-	-	-	-
4 pokoje	-	-	-	-	-	-	-	-	-	-	-
5+ pokojů	-	-	-	-	-	-	-	-	-	-	-
nezjištěno	-	-	-	-	-	-	-	-	-	-	-
celkem	-	-	-	-	-	-	-	-	-	-	-
IV. kategorie											
1 obytná místnost	-	-	-	-	-	-	-	-	-	-	-
2 pokoje	-	-	-	-	-	-	-	-	-	-	-
3 pokoje	-	-	-	-	-	-	-	-	-	-	-
4 pokoje	-	-	-	-	-	-	-	-	-	-	-
5+ pokojů	-	-	-	-	-	-	-	-	-	-	-
nezjištěno	-	-	-	-	-	-	-	-	-	-	-
celkem	-	-	-	-	-	-	-	-	-	-	-
Nezj. kategorie											
1 obytná místnost	-	-	-	-	-	-	-	-	-	-	-
2 pokoje	-	-	-	-	-	-	-	-	-	-	-
3 pokoje	-	-	-	-	-	-	-	-	-	-	-
4 pokoje	-	-	-	-	-	-	-	-	-	-	-
5+ pokojů	-	-	-	-	-	-	-	-	-	-	-
nezjištěno	-	-	-	-	-	1	-	-	-	-	1
celkem	-	-	-	-	-	1	-	-	-	-	1
Úhrnem											
1 obytná místnost	-	-	-	-	-	21	29	-	-	-	50
2 pokoje	-	-	1	-	8	196	3	-	2	-	210
3 pokoje	-	-	-	1	35	53	98	6	-	-	193
4 pokoje	-	-	-	-	1	1	2	-	-	-	4
5+ pokojů	-	-	-	-	-	-	-	-	-	-	-
nezjištěno	-	-	-	-	-	1	-	-	-	-	1
celkem	-	-	1	1	44	272	132	6	2	-	458

5. Bytové domy - byty členů družstva založeného  
v průběhu privatizace

Tab. č. 351 Trvale obydlené byty podle období výstavby nebo  
rekonstrukce domu, podle kategorie a velikosti bytu a podle druhu  
domu a právního důvodu užívání bytu

Domažlice

Kategorie, velikost bytu	Byty v domech postavených nebo rekonstruovaných v období										Počet bytů celkem
	do r. 1899	1900 - 1919	1920 - 1945	1946 - 1960	1961 - 1970	1971 - 1980	1981 - 1990	1991 - 1995	1996 a později	nezjištěno	
I. kategorie											
1 obytná místnost	-	-	-	-	-	6	-	-	-	-	6
2 pokoje	-	-	-	-	-	5	-	-	-	-	5
3 pokoje	-	-	-	-	-	1	-	-	-	-	1
4 pokoje	-	-	-	-	-	-	-	-	-	-	-
5+ pokojů	-	-	-	-	-	-	-	-	-	-	-
nezjištěno	-	-	-	-	-	-	-	-	-	-	-
celkem	-	-	-	-	-	12	-	-	-	-	12
II. kategorie											
1 obytná místnost	-	-	-	-	-	-	-	-	-	-	-
2 pokoje	-	-	-	-	-	-	-	-	-	-	-
3 pokoje	-	-	-	-	-	-	-	-	-	-	-
4 pokoje	-	-	-	-	-	-	-	-	-	-	-
5+ pokojů	-	-	-	-	-	-	-	-	-	-	-
nezjištěno	-	-	-	-	-	-	-	-	-	-	-
celkem	-	-	-	-	-	-	-	-	-	-	-
III. kategorie											
1 obytná místnost	-	-	-	-	-	-	-	-	-	-	-
2 pokoje	-	-	-	-	-	-	-	-	-	-	-
3 pokoje	-	-	-	-	-	-	-	-	-	-	-
4 pokoje	-	-	-	-	-	-	-	-	-	-	-
5+ pokojů	-	-	-	-	-	-	-	-	-	-	-
nezjištěno	-	-	-	-	-	-	-	-	-	-	-
celkem	-	-	-	-	-	-	-	-	-	-	-
IV. kategorie											
1 obytná místnost	-	-	-	-	-	-	-	-	-	-	-
2 pokoje	-	-	-	-	-	-	-	-	-	-	-
3 pokoje	-	-	-	-	-	-	-	-	-	-	-
4 pokoje	-	-	-	-	-	-	-	-	-	-	-
5+ pokojů	-	-	-	-	-	-	-	-	-	-	-
nezjištěno	-	-	-	-	-	-	-	-	-	-	-
celkem	-	-	-	-	-	-	-	-	-	-	-
Nezj. kategorie											
1 obytná místnost	-	-	-	-	-	-	-	-	-	-	-
2 pokoje	-	-	-	-	-	-	-	-	-	-	-
3 pokoje	-	-	-	-	-	-	-	-	-	-	-
4 pokoje	-	-	-	-	-	-	-	-	-	-	-
5+ pokojů	-	-	-	-	-	-	-	-	-	-	-
nezjištěno	-	-	-	-	-	-	-	-	-	-	-
celkem	-	-	-	-	-	-	-	-	-	-	-
Úhrnem											
1 obytná místnost	-	-	-	-	-	6	-	-	-	-	6
2 pokoje	-	-	-	-	-	5	-	-	-	-	5
3 pokoje	-	-	-	-	-	1	-	-	-	-	1
4 pokoje	-	-	-	-	-	-	-	-	-	-	-
5+ pokojů	-	-	-	-	-	-	-	-	-	-	-
nezjištěno	-	-	-	-	-	-	-	-	-	-	-
celkem	-	-	-	-	-	12	-	-	-	-	12



6. Bytové domy - byty ostatní

*Tab. č. 351* Trvale obydlené byty podle období výstavby nebo rekonstrukce domu, podle kategorie a velikosti bytu a podle druhu domu a právního důvodu užívání bytu

Domažlice

Kategorie, velikost bytu	Byty v domech postavených nebo rekonstruovaných v období										Počet bytů celkem	
	do r. 1899	1900 - 1919	1920 - 1945	1946 - 1960	1961 - 1970	1971 - 1980	1981 - 1990	1991 - 1995	1996 a později	nezjištěno		
I. kategorie												
1 obytná místnost	2	-	1	-	-	4	3	-	2	-	-	12
2 pokoje	4	-	4	2	3	13	-	-	-	-	-	26
3 pokoje	3	-	2	-	22	-	4	-	-	-	-	31
4 pokoje	3	-	-	-	2	-	-	-	-	-	-	5
5+ pokojů	1	-	-	-	-	-	-	1	-	-	-	2
nezjištěno	-	-	-	-	-	-	-	-	-	-	-	-
celkem	13	-	7	2	27	17	7	1	2	-	-	76
II. kategorie												
1 obytná místnost	-	-	-	-	-	-	-	-	-	-	-	-
2 pokoje	2	-	-	-	1	-	-	-	-	-	-	3
3 pokoje	-	-	1	-	2	-	-	-	-	-	-	3
4 pokoje	-	-	-	-	2	-	-	-	-	1	-	3
5+ pokojů	-	-	-	-	-	-	-	-	-	-	-	-
nezjištěno	-	-	-	-	-	-	-	-	-	-	-	-
celkem	2	-	1	-	5	-	-	-	-	1	-	9
III. kategorie												
1 obytná místnost	-	-	-	-	-	-	-	-	-	1	-	1
2 pokoje	-	-	-	-	-	-	-	-	-	2	-	2
3 pokoje	2	-	-	-	-	-	-	-	-	-	-	2
4 pokoje	-	-	-	-	-	-	-	-	-	-	-	-
5+ pokojů	-	-	-	-	-	-	-	-	-	-	-	-
nezjištěno	-	-	-	-	-	-	-	-	-	-	-	-
celkem	2	-	-	-	-	-	-	-	-	3	-	5
IV. kategorie												
1 obytná místnost	-	-	-	-	-	-	-	-	-	-	-	-
2 pokoje	-	-	-	-	-	-	-	-	-	-	-	-
3 pokoje	-	-	-	-	-	-	-	-	-	-	-	-
4 pokoje	-	-	-	-	-	-	-	-	-	-	-	-
5+ pokojů	-	-	-	-	-	-	-	-	-	-	-	-
nezjištěno	-	-	-	-	-	-	-	-	-	-	-	-
celkem	-	-	-	-	-	-	-	-	-	-	-	-
Nezj. kategorie												
1 obytná místnost	-	-	-	-	-	-	-	-	-	-	-	-
2 pokoje	-	-	-	-	-	-	-	-	-	-	-	-
3 pokoje	-	-	-	-	-	-	1	-	-	-	-	1
4 pokoje	-	-	-	-	-	-	-	-	-	-	-	-
5+ pokojů	-	-	-	-	-	-	-	-	-	-	-	-
nezjištěno	1	-	-	-	-	2	-	-	-	-	-	3
celkem	1	-	-	-	-	2	1	-	-	-	-	4
Úhrnem												
1 obytná místnost	2	-	1	-	-	4	3	-	2	1	-	13
2 pokoje	6	-	4	2	4	13	-	-	-	2	-	31
3 pokoje	5	-	3	-	24	-	5	-	-	-	-	37
4 pokoje	3	-	-	-	4	-	-	-	-	1	-	8
5+ pokojů	1	-	-	-	-	-	-	1	-	-	-	2
nezjištěno	1	-	-	-	-	2	-	-	-	-	-	3
celkem	18	-	8	2	32	19	8	1	2	4	-	94

7. Ostatní budovy

*Tab. č. 351* Trvale obydlené byty podle období výstavby nebo rekonstrukce domu, podle kategorie a velikosti bytu a podle druhu domu a právního důvodu užívání bytu

Domažlice

Kategorie, velikost bytu	Byty v domech postavených nebo rekonstruovaných v období										Počet bytů celkem
	do r. 1899	1900 - 1919	1920 - 1945	1946 - 1960	1961 - 1970	1971 - 1980	1981 - 1990	1991 - 1995	1996 a později	nezjištěno	
I. kategorie											
1 obytná místnost	-	1	2	-	-	2	-	1	2	-	8
2 pokoje	3	-	4	-	-	3	-	1	-	1	12
3 pokoje	1	1	4	1	-	7	-	2	-	-	16
4 pokoje	1	-	1	-	-	-	-	1	-	-	3
5+ pokojů	-	-	-	-	-	-	-	1	-	-	1
nezjištěno	-	-	-	-	-	-	-	-	-	-	-
celkem	5	2	11	1	-	12	-	6	2	1	40
II. kategorie											
1 obytná místnost	-	-	-	-	-	-	-	1	-	-	1
2 pokoje	-	-	-	1	-	-	-	1	-	-	2
3 pokoje	-	1	-	-	-	-	-	-	1	-	2
4 pokoje	-	-	-	-	-	-	-	-	-	-	-
5+ pokojů	-	-	-	-	-	-	-	-	-	-	-
nezjištěno	-	-	-	-	-	-	-	-	-	-	-
celkem	-	1	-	1	-	-	-	2	1	-	5
III. kategorie											
1 obytná místnost	-	-	-	-	-	-	-	-	-	-	-
2 pokoje	-	-	-	-	-	-	-	-	-	-	-
3 pokoje	-	-	1	-	-	-	-	-	-	-	1
4 pokoje	-	-	-	-	-	-	-	-	-	-	-
5+ pokojů	-	-	-	-	-	-	-	-	-	-	-
nezjištěno	-	-	-	-	-	-	-	-	-	-	-
celkem	-	-	1	-	-	-	-	-	-	-	1
IV. kategorie											
1 obytná místnost	-	-	-	-	-	-	-	-	-	-	-
2 pokoje	-	-	-	-	-	-	-	-	-	-	-
3 pokoje	1	-	-	-	-	-	-	-	-	-	1
4 pokoje	-	-	-	-	-	-	-	-	-	-	-
5+ pokojů	-	-	-	-	-	-	-	-	-	-	-
nezjištěno	-	-	-	-	-	-	-	-	-	-	-
celkem	1	-	-	-	-	-	-	-	-	-	1
Nezj. kategorie											
1 obytná místnost	-	-	-	-	-	-	-	1	-	-	1
2 pokoje	-	-	-	-	-	-	-	-	-	-	-
3 pokoje	-	-	-	-	-	-	-	-	-	-	-
4 pokoje	-	-	-	-	-	-	-	-	-	-	-
5+ pokojů	-	-	-	-	-	-	-	-	-	-	-
nezjištěno	-	-	-	-	-	-	1	-	-	-	1
celkem	-	-	-	-	-	-	1	1	-	-	2
Úhrnem											
1 obytná místnost	-	1	2	-	-	2	-	3	2	-	10
2 pokoje	3	-	4	1	-	3	-	2	-	1	14
3 pokoje	2	2	5	1	-	7	-	2	1	-	20
4 pokoje	1	-	1	-	-	-	-	1	-	-	3
5+ pokojů	-	-	-	-	-	-	-	1	-	-	1
nezjištěno	-	-	-	-	-	-	1	-	-	-	1
celkem	6	3	12	2	-	12	1	9	3	1	49

8. Domovní fond úhrnem

*Tab. č. 351* Trvale obydlené byty podle období výstavby nebo rekonstrukce domu, podle kategorie a velikosti bytu a podle druhu domu a právního důvodu užívání bytu

Domažlice

Kategorie, velikost bytu	Byty v domech postavených nebo rekonstruovaných v období										Počet bytů celkem	
	do r. 1899	1900 - 1919	1920 - 1945	1946 - 1960	1961 - 1970	1971 - 1980	1981 - 1990	1991 - 1995	1996 a později	nezjištěno		
I. kategorie												
1 obytná místnost	13	4	54	18	24	247	153	39	79	1	632	
2 pokoje	36	23	132	169	255	752	53	8	63	12	1503	
3 pokoje	37	24	112	52	393	276	340	25	34	1	1294	
4 pokoje	15	14	69	15	47	69	77	11	12	2	331	
5+ pokojů	10	8	33	6	24	36	23	17	20	-	177	
nezjištěno	1	-	-	-	-	-	2	-	1	-	4	
celkem	112	73	400	260	743	1380	648	100	209	16	3941	
II. kategorie												
1 obytná místnost	8	5	23	3	3	19	3	1	2	-	67	
2 pokoje	23	9	32	39	21	5	8	4	3	1	145	
3 pokoje	7	7	20	22	12	6	3	2	1	-	80	
4 pokoje	1	1	3	4	3	-	3	1	1	2	19	
5+ pokojů	1	-	2	-	1	-	1	-	2	1	8	
nezjištěno	-	-	-	-	-	-	-	-	-	-	-	
celkem	40	22	80	68	40	30	18	8	9	4	319	
III. kategorie												
1 obytná místnost	6	5	1	1	-	-	-	-	-	1	14	
2 pokoje	4	1	-	1	2	-	-	-	-	3	11	
3 pokoje	6	2	3	1	-	-	-	-	-	-	12	
4 pokoje	-	-	-	-	-	-	-	-	-	-	-	
5+ pokojů	-	-	-	-	-	-	-	-	-	-	-	
nezjištěno	-	-	-	-	-	-	-	-	-	-	-	
celkem	16	8	4	3	2	-	-	-	-	4	37	
IV. kategorie												
1 obytná místnost	4	-	1	-	-	-	1	1	-	-	7	
2 pokoje	1	3	1	-	-	1	-	-	-	-	6	
3 pokoje	2	-	1	-	-	1	-	-	-	-	4	
4 pokoje	1	-	-	-	-	-	-	-	-	-	1	
5+ pokojů	-	-	-	-	-	-	-	-	-	-	-	
nezjištěno	-	-	-	-	-	-	-	-	-	-	-	
celkem	8	3	3	-	-	2	1	1	-	-	18	
Nezj. kategorie												
1 obytná místnost	2	-	3	2	-	-	-	1	-	-	8	
2 pokoje	-	-	3	2	1	-	1	-	3	1	11	
3 pokoje	1	-	-	-	2	-	1	-	-	-	4	
4 pokoje	-	-	1	-	-	-	-	-	-	-	1	
5+ pokojů	1	-	-	-	-	1	-	-	-	-	2	
nezjištěno	3	3	5	3	-	9	1	-	3	3	30	
celkem	7	3	12	7	3	10	3	1	6	4	56	
Úhrnem												
1 obytná místnost	33	14	82	24	27	266	157	42	81	2	728	
2 pokoje	64	36	168	211	279	758	62	12	69	17	1676	
3 pokoje	53	33	136	75	407	283	344	27	35	1	1394	
4 pokoje	17	15	73	19	50	69	80	12	13	4	352	
5+ pokojů	12	8	35	6	25	37	24	17	22	1	187	
nezjištěno	4	3	5	3	-	9	3	-	4	3	34	
celkem	183	109	499	338	788	1422	670	110	224	28	4371	

9. z toho rodinné domy s 1 bytem

*Tab. č. 351* Trvale obydlené byty podle období výstavby nebo rekonstrukce domu, podle kategorie a velikosti bytu a podle druhu domu a právního důvodu užívání bytu

Domažlice

Kategorie, velikost bytu	Byty v domech postavených nebo rekonstruovaných v období										Počet bytů celkem	
	do r. 1899	1900 - 1919	1920 - 1945	1946 - 1960	1961 - 1970	1971 - 1980	1981 - 1990	1991 - 1995	1996 a později	nezjištěno		
I. kategorie												
1 obytná místnost	4	1	5	1	2	3	1	1	2	-	20	
2 pokoje	7	4	17	13	8	11	1	2	5	-	68	
3 pokoje	16	11	35	8	18	23	14	8	17	1	151	
4 pokoje	5	10	45	9	24	27	32	4	10	1	167	
5+ pokojů	7	7	33	6	21	30	21	14	19	-	158	
nezjištěno	-	-	-	-	-	-	-	-	-	-	-	
celkem	39	33	135	37	73	94	69	29	53	2	564	
II. kategorie												
1 obytná místnost	1	1	2	1	-	1	1	-	-	-	7	
2 pokoje	11	4	3	2	3	1	1	1	-	1	27	
3 pokoje	2	3	7	3	1	2	1	1	-	-	20	
4 pokoje	1	1	3	1	1	-	1	1	1	-	10	
5+ pokojů	1	-	1	-	1	-	1	-	1	1	6	
nezjištěno	-	-	-	-	-	-	-	-	-	-	-	
celkem	16	9	16	7	6	4	5	3	2	2	70	
III. kategorie												
1 obytná místnost	1	1	-	-	-	-	-	-	-	-	2	
2 pokoje	1	-	-	-	-	-	-	-	-	1	2	
3 pokoje	2	-	2	1	-	-	-	-	-	-	5	
4 pokoje	-	-	-	-	-	-	-	-	-	-	-	
5+ pokojů	-	-	-	-	-	-	-	-	-	-	-	
nezjištěno	-	-	-	-	-	-	-	-	-	-	-	
celkem	4	1	2	1	-	-	-	-	-	1	9	
IV. kategorie												
1 obytná místnost	2	-	1	-	-	-	-	-	-	-	3	
2 pokoje	1	1	1	-	-	-	-	-	-	-	3	
3 pokoje	-	-	1	-	-	-	-	-	-	-	1	
4 pokoje	1	-	-	-	-	-	-	-	-	-	1	
5+ pokojů	-	-	-	-	-	-	-	-	-	-	-	
nezjištěno	-	-	-	-	-	-	-	-	-	-	-	
celkem	4	1	3	-	-	-	-	-	-	-	8	
Nezj. kategorie												
1 obytná místnost	-	-	-	-	-	-	-	-	-	-	-	
2 pokoje	-	-	-	-	-	-	-	-	-	1	1	
3 pokoje	1	-	-	-	-	-	-	-	-	-	1	
4 pokoje	-	-	1	-	-	-	-	-	-	-	1	
5+ pokojů	1	-	-	-	-	-	-	-	-	-	1	
nezjištěno	-	2	2	-	-	1	-	-	-	3	8	
celkem	2	2	3	-	-	1	-	-	-	4	12	
Úhrnem												
1 obytná místnost	8	3	8	2	2	4	2	1	2	-	32	
2 pokoje	20	9	21	15	11	12	2	3	5	3	101	
3 pokoje	21	14	45	12	19	25	15	9	17	1	178	
4 pokoje	7	11	49	10	25	27	33	5	11	1	179	
5+ pokojů	9	7	34	6	22	30	22	14	20	1	165	
nezjištěno	-	2	2	-	-	1	-	-	-	3	8	
celkem	65	46	159	45	79	99	74	32	55	9	663	

1. Rodinné domy

Tab. č. 352 Trvale obydlené byty podle materiálu nosných zdí domu, počtu obytných místností, plochy bytu, počtu cenových domácností a bydlících osob, podle období výstavby nebo rekonstrukce domu, kategorie a velikosti bytu a podle druhu domu a právního důvodu užívání bytu

Domažlice

Období výstavby nebo rekonstrukce domu, kategorie a velikost bytu	Byty v domech podle materiálu nosných zdí								Počet bytů celkem	Počet obytných míst. 8 m <sup>2</sup> a více podl. plochy	Obytná plocha bytu v m <sup>2</sup>	Počet		
	cihly, tvárnice, cihlové bloky	kámen	kámen a cihly	stěnové panely	nepálené cihly	dřevo	jiné komb. mater. a ost.	nezjištěno				cenových domácností	bydlících osob	
Do roku 1899														
I. kategorie	5	4	58	-	-	-	2	-	69	215	4520	78	183	
II. kategorie	-	1	17	-	-	-	2	-	20	46	925	21	34	
III. kategorie	1	1	7	-	-	-	-	-	9	19	422	10	17	
IV. kategorie	-	-	3	-	-	-	-	1	4	8	120	4	6	
nezjištěná kategorie	-	1	4	-	-	-	-	-	5	9	215	5	10	
celkem	6	7	89	-	-	-	5	-	107	297	6202	118	250	
1900 - 1919														
I. kategorie	31	1	34	-	-	-	-	-	66	208	4287	71	152	
II. kategorie	6	1	10	-	-	-	-	-	17	39	754	18	51	
III. kategorie	-	-	6	-	-	-	-	-	6	9	183	6	10	
IV. kategorie	-	-	1	-	-	-	-	-	1	2	38	1	1	
nezjištěná kategorie	1	-	2	-	-	-	-	-	3	-	-	4	7	
celkem	38	2	53	-	-	-	-	-	93	258	5262	100	221	
1920 - 1945														
I. kategorie	151	-	110	-	2	-	2	-	265	833	16580	280	642	
II. kategorie	15	-	13	-	-	-	-	-	28	78	1500	29	58	
III. kategorie	2	-	1	-	-	-	-	-	3	7	173	3	4	
IV. kategorie	2	-	1	-	-	-	-	-	3	6	119	4	7	
nezjištěná kategorie	1	-	2	-	-	-	-	1	4	4	37	4	7	
celkem	171	-	127	-	2	-	2	1	303	928	18409	320	718	
1946 - 1960														
I. kategorie	44	-	23	-	-	1	-	-	68	200	3914	73	156	
II. kategorie	8	-	8	-	-	-	-	-	16	40	755	17	38	
III. kategorie	2	-	1	-	-	-	-	-	3	6	106	3	3	
IV. kategorie	-	-	-	-	-	-	-	-	-	-	-	-	-	
nezjištěná kategorie	-	-	-	-	-	-	-	-	-	-	-	-	-	
celkem	54	-	32	-	-	1	-	-	87	246	4775	93	197	
1961 - 1970														
I. kategorie	105	-	25	-	-	1	-	-	131	437	8005	148	345	
II. kategorie	5	1	2	-	-	-	-	-	8	24	452	11	25	
III. kategorie	-	-	-	-	-	-	-	-	-	-	-	-	-	
IV. kategorie	-	-	-	-	-	-	-	-	-	-	-	-	-	
nezjištěná kategorie	-	-	-	-	-	-	-	-	-	-	-	-	-	
celkem	110	1	27	-	-	1	-	-	139	461	8457	159	370	
1971 - 1980														
I. kategorie	234	-	32	5	-	-	4	-	275	893	16624	309	782	
II. kategorie	7	-	2	-	-	-	-	-	9	17	426	9	20	
III. kategorie	-	-	-	-	-	-	-	-	-	-	-	-	-	
IV. kategorie	2	-	-	-	-	-	-	-	2	5	106	2	6	
nezjištěná kategorie	-	-	-	-	-	-	1	-	1	-	-	1	3	
celkem	243	-	34	5	-	-	5	-	287	915	17156	321	811	

1. Rodinné domy

Tab. č. 352 Trvale obydlené byty podle materiálu nosných zdí domu, počtu obytných místností, plochy bytu, počtu cenových domácností a bydlících osob, podle období výstavby nebo rekonstrukce domu, kategorie a velikosti bytu a podle druhu domu a právního důvodu užívání bytu

Domažlice

Období výstavby nebo rekonstrukce domu, kategorie a velikost bytu	Byty v domech podle materiálu nosných zdí								Počet bytů celkem	Počet obytných míst. 8 m <sup>2</sup> a více podl. plochy	Obytná plocha bytu v m <sup>2</sup>	Počet		
	cihly, tvárnice, cihlové bloky	kámen	kámen a cihly	stěnové panely	nepálené cihly	dřevo	jiné komb. mater. a ost.	nezjištěno				cenových domácností	bydlících osob	
1981 - 1990														
I. kategorie	120	-	17	-	-	-	-	5	-	142	486	9578	155	421
II. kategorie	6	-	2	1	-	-	-	-	-	9	26	496	9	23
III. kategorie	-	-	-	-	-	-	-	-	-	-	-	-	-	-
IV. kategorie	1	-	-	-	-	-	-	-	-	1	1	15	1	1
nezjištěná kategorie	1	-	-	-	-	-	-	-	-	1	2	100	1	1
celkem	128	-	19	1	-	-	-	5	-	153	515	10189	166	446
1991 a později														
I. kategorie	99	-	18	-	-	-	-	1	1	119	433	9101	135	357
II. kategorie	5	-	1	-	-	-	-	1	-	7	28	703	7	21
III. kategorie	-	-	-	-	-	-	-	-	-	-	-	-	-	-
IV. kategorie	-	-	1	-	-	-	-	-	-	1	1	35	1	1
nezjištěná kategorie	1	-	-	-	-	-	-	-	-	1	-	-	1	2
celkem	105	-	20	-	-	-	-	2	1	128	462	9839	144	381
Nezjištěno														
I. kategorie	4	-	-	-	-	-	-	-	1	5	15	308	6	12
II. kategorie	2	-	1	-	-	-	-	-	-	3	11	190	4	14
III. kategorie	-	-	-	-	-	-	-	-	1	1	2	28	1	3
IV. kategorie	-	-	-	-	-	-	-	-	-	-	-	-	-	-
nezjištěná kategorie	-	-	-	-	-	-	-	-	4	4	2	93	4	6
celkem	6	-	1	-	-	-	-	-	6	13	30	619	15	35
Úhrnem														
I. kategorie	793	5	317	5	2	2	14	2	2	1140	3720	72917	1255	3050
II. kategorie	54	3	56	1	-	-	3	-	-	117	309	6201	125	284
III. kategorie	5	1	15	-	-	-	-	-	1	22	43	912	23	37
IV. kategorie	5	-	6	-	-	-	1	-	-	12	23	433	13	22
nezjištěná kategorie	4	1	8	-	-	-	1	5	5	19	17	445	20	36
celkem	861	10	402	6	2	2	19	8	8	1310	4112	80908	1436	3429
Byty podle velikosti														
1 obytná místnost	45	1	39	-	-	-	-	-	-	85	85	2112	88	162
2 pokoje	193	4	113	-	-	-	1	7	2	320	640	14264	330	672
3 pokoje	303	4	130	3	2	-	3	3	1	446	1338	26328	474	1146
4 pokoje	188	-	68	3	-	-	1	6	1	267	1068	19770	314	806
5+ pokojů	129	1	46	-	-	-	-	2	1	179	981	18434	216	618
nezjištěno	3	-	6	-	-	-	-	1	3	13	-	-	14	25
celkem	861	10	402	6	2	2	19	8	8	1310	4112	80908	1436	3429
Podíl (%) bytů podle velikosti														
1 obytná místnost	5,2	10,0	9,7	-	-	-	-	-	-	6,5	2,1	2,6	6,1	4,7
2 pokoje	22,4	40,0	28,1	-	-	50,0	36,8	25,0	24,4	24,4	15,6	17,6	23,0	19,6
3 pokoje	35,2	40,0	32,3	50,0	100,0	-	15,8	12,5	34,0	32,5	32,5	33,0	33,4	33,4
4 pokoje	21,8	-	16,9	50,0	-	50,0	31,6	12,5	20,4	26,0	24,4	21,9	23,5	23,5
5+ pokojů	15,0	10,0	11,4	-	-	-	10,5	12,5	13,7	23,9	22,8	15,0	18,0	18,0
nezjištěno	0,3	-	1,5	-	-	-	5,3	37,5	1,0	-	-	1,0	0,7	0,7
celkem	100,0	100,0	100,0	100,0	100,0	100,0	100,0	100,0	100,0	100,0	100,0	100,0	100,0	100,0
Podíl (%) bytů podle materiálu nosných zdí	65,7	0,8	30,7	0,5	0,2	0,2	1,5	0,6	100,0	x	x	x	x	x

## 2. Bytové domy - byty v osobním vlastnictví

Tab. č. 352 Trvale obydlené byty podle materiálu nosných zdí domu, počtu obytných místností, plochy bytu, počtu cenových domácností a bydlících osob, podle období výstavby nebo rekonstrukce domu, kategorie a velikosti bytu a podle druhu domu a právního důvodu užívání bytu

Domažlice

Období výstavby nebo rekonstrukce domu, kategorie a velikost bytu	Byty v domech podle materiálu nosných zdí								Počet bytů celkem	Počet obytných míst. 8 m <sup>2</sup> a více podl. plochy	Obytná plocha bytu v m <sup>2</sup>	Počet	
	cihly, tvárnice, cihlové bloky	kámen	kámen a cihly	stěnové panely	nepálené cihly	dřevo	jiné komb. mater. a ost.	nezjištěno				cenových domácností	bydlících osob
Do roku 1899													
I. kategorie	-	-	-	-	-	-	-	-	-	-	-	-	-
II. kategorie	-	-	-	-	-	-	-	-	-	-	-	-	-
III. kategorie	-	-	-	-	-	-	-	-	-	-	-	-	-
IV. kategorie	-	-	-	-	-	-	-	-	-	-	-	-	-
nezjištěná kategorie	-	-	-	-	-	-	-	-	-	-	-	-	-
celkem	-	-	-	-	-	-	-	-	-	-	-	-	-
1900 - 1919													
I. kategorie	-	-	-	-	-	-	-	-	-	-	-	-	-
II. kategorie	-	-	-	-	-	-	-	-	-	-	-	-	-
III. kategorie	-	-	-	-	-	-	-	-	-	-	-	-	-
IV. kategorie	-	-	-	-	-	-	-	-	-	-	-	-	-
nezjištěná kategorie	-	-	-	-	-	-	-	-	-	-	-	-	-
celkem	-	-	-	-	-	-	-	-	-	-	-	-	-
1920 - 1945													
I. kategorie	1	-	4	-	-	-	2	-	7	20	412	8	17
II. kategorie	-	-	-	-	-	-	-	-	-	-	-	-	-
III. kategorie	-	-	-	-	-	-	-	-	-	-	-	-	-
IV. kategorie	-	-	-	-	-	-	-	-	-	-	-	-	-
nezjištěná kategorie	-	-	-	-	-	-	-	-	-	-	-	-	-
celkem	1	-	4	-	-	-	2	-	7	20	412	8	17
1946 - 1960													
I. kategorie	67	-	13	-	-	-	-	5	85	177	2936	88	203
II. kategorie	5	-	3	-	-	-	-	-	8	18	307	9	21
III. kategorie	-	-	-	-	-	-	-	-	-	-	-	-	-
IV. kategorie	-	-	-	-	-	-	-	-	-	-	-	-	-
nezjištěná kategorie	2	-	-	-	-	-	-	-	2	3	52	2	3
celkem	74	-	16	-	-	-	-	5	95	198	3295	99	227
1961 - 1970													
I. kategorie	131	-	-	169	-	-	-	9	309	838	12483	330	719
II. kategorie	3	-	-	-	-	-	-	-	3	7	121	3	5
III. kategorie	-	-	-	-	-	-	-	-	-	-	-	-	-
IV. kategorie	-	-	-	-	-	-	-	-	-	-	-	-	-
nezjištěná kategorie	2	-	-	-	-	-	-	-	2	6	84	2	3
celkem	136	-	-	169	-	-	-	9	314	851	12688	335	727
1971 - 1980													
I. kategorie	13	-	-	384	-	-	-	-	397	792	14430	424	963
II. kategorie	-	-	-	1	-	-	-	-	1	1	21	2	2
III. kategorie	-	-	-	-	-	-	-	-	-	-	-	-	-
IV. kategorie	-	-	-	-	-	-	-	-	-	-	-	-	-
nezjištěná kategorie	-	-	-	-	-	-	-	-	-	-	-	-	-
celkem	13	-	-	385	-	-	-	-	398	793	14451	426	965

## 2. Bytové domy - byty v osobním vlastnictví

Tab. č. 352 Trvale obydlené byty podle materiálu nosných zdí domu, počtu obytných místností, plochy bytu, počtu cenových domácností a bydlících osob, podle období výstavby nebo rekonstrukce domu, kategorie a velikosti bytu a podle druhu domu a právního důvodu užívání bytu

Domažlice

Období výstavby nebo rekonstrukce domu, kategorie a velikost bytu	Byty v domech podle materiálu nosných zdí								Počet bytů celkem	Počet obytných míst. 8 m <sup>2</sup> a více podl. plochy	Obytná plocha bytu v m <sup>2</sup>	Počet		
	cihly, tvárnice, cihlové bloky	kámen	kámen a cihly	stěnové panely	nepálené cihly	dřevo	jiné komb. mater. a ost.	nezjištěno				cenových domácností	bydlících osob	
1981 - 1990														
I. kategorie	35	-	-	18	-	-	-	-	53	142	2554	59	159	
II. kategorie	1	-	-	-	-	-	-	-	1	3	69	1	3	
III. kategorie	-	-	-	-	-	-	-	-	-	-	-	-	-	
IV. kategorie	-	-	-	-	-	-	-	-	-	-	-	-	-	
nezjištěná kategorie	-	-	-	-	-	-	-	-	-	-	-	-	-	
celkem	36	-	-	18	-	-	-	-	54	145	2623	60	162	
1991 a později														
I. kategorie	-	-	-	-	-	-	-	-	-	-	-	-	-	
II. kategorie	-	-	-	-	-	-	-	-	-	-	-	-	-	
III. kategorie	-	-	-	-	-	-	-	-	-	-	-	-	-	
IV. kategorie	-	-	-	-	-	-	-	-	-	-	-	-	-	
nezjištěná kategorie	-	-	-	-	-	-	-	-	-	-	-	-	-	
celkem	-	-	-	-	-	-	-	-	-	-	-	-	-	
Nezjištěno														
I. kategorie	-	-	-	-	-	-	-	-	-	-	-	-	-	
II. kategorie	-	-	-	-	-	-	-	-	-	-	-	-	-	
III. kategorie	-	-	-	-	-	-	-	-	-	-	-	-	-	
IV. kategorie	-	-	-	-	-	-	-	-	-	-	-	-	-	
nezjištěná kategorie	-	-	-	-	-	-	-	-	-	-	-	-	-	
celkem	-	-	-	-	-	-	-	-	-	-	-	-	-	
Úhrnem														
I. kategorie	247	-	17	571	-	-	2	14	851	1969	32815	909	2061	
II. kategorie	9	-	3	1	-	-	-	-	13	29	518	15	31	
III. kategorie	-	-	-	-	-	-	-	-	-	-	-	-	-	
IV. kategorie	-	-	-	-	-	-	-	-	-	-	-	-	-	
nezjištěná kategorie	4	-	-	-	-	-	-	-	4	9	136	4	6	
celkem	260	-	20	572	-	-	2	14	868	2007	33469	928	2098	
Byty podle velikosti														
1 obytná místnost	8	-	-	81	-	-	-	-	89	89	1731	94	137	
2 pokoje	116	-	6	311	-	-	-	7	440	880	15956	464	1078	
3 pokoje	134	-	13	164	-	-	2	7	320	960	14536	350	821	
4 pokoje	2	-	1	14	-	-	-	-	17	68	928	18	57	
5+ pokojů	-	-	-	2	-	-	-	-	2	10	318	2	5	
nezjištěno	-	-	-	-	-	-	-	-	-	-	-	-	-	
celkem	260	-	20	572	-	-	2	14	868	2007	33469	928	2098	
Podíl (%) bytů podle velikosti														
1 obytná místnost	3,1	X	-	14,2	X	X	-	-	10,3	4,4	5,2	10,1	6,5	
2 pokoje	44,6	X	30,0	54,4	X	X	-	50,0	50,7	43,8	47,7	50,0	51,4	
3 pokoje	51,5	X	65,0	28,7	X	X	100,0	50,0	36,9	47,8	43,4	37,7	39,1	
4 pokoje	0,8	X	5,0	2,4	X	X	-	-	2,0	3,4	2,8	1,9	2,7	
5+ pokojů	-	X	-	0,3	X	X	-	-	0,2	0,5	1,0	0,2	0,2	
nezjištěno	-	X	-	-	X	X	-	-	-	-	-	-	-	
celkem	100,0	X	100,0	100,0	X	X	100,0	100,0	100,0	100,0	100,0	100,0	100,0	
Podíl (%) bytů podle materiálu nosných zdí	30,0	-	2,3	65,9	-	-	0,2	1,6	100,0	x	x	x	x	



## 3. Bytové domy - byty nájemní

Tab. č. 352 Trvale obydlené byty podle materiálu nosných zdí domu, počtu obytných místností, plochy bytu, počtu cenových domácností a bydlících osob, podle období výstavby nebo rekonstrukce domu, kategorie a velikosti bytu a podle druhu domu a právního důvodu užívání bytu

Domažlice

Období výstavby nebo rekonstrukce domu, kategorie a velikost bytu	Byty v domech podle materiálu nosných zdí								Počet bytů celkem	Počet obytných míst. 8 m <sup>2</sup> a více podl. plochy	Obytná plocha bytu v m <sup>2</sup>	Počet		
	cihly, tvárnice, cihlové bloky	kámen	kámen a cihly	stěnové panely	nepálené cihly	dřevo	jiné komb. mater. a ost.	nezjištěno				cenových domácností	bydlících osob	
Do roku 1899														
I. kategorie	4	-	21	-	-	-	-	-	25	49	1106	27	59	
II. kategorie	-	1	17	-	-	-	-	-	18	34	860	19	46	
III. kategorie	-	-	5	-	-	-	-	-	5	7	222	5	10	
IV. kategorie	-	-	3	-	-	-	-	-	3	5	128	4	5	
nezjištěná kategorie	1	-	-	-	-	-	-	-	1	1	19	1	1	
celkem	5	1	46	-	-	-	-	-	52	96	2335	56	121	
1900 - 1919														
I. kategorie	3	-	2	-	-	-	-	-	5	11	234	5	12	
II. kategorie	-	-	4	-	-	-	-	-	4	6	158	4	8	
III. kategorie	-	-	2	-	-	-	-	-	2	4	63	2	3	
IV. kategorie	-	-	2	-	-	-	-	-	2	4	155	2	6	
nezjištěná kategorie	-	-	-	-	-	-	-	-	-	-	-	-	-	
celkem	3	-	10	-	-	-	-	-	13	25	610	13	29	
1920 - 1945														
I. kategorie	34	-	74	-	-	-	1	-	109	212	4717	117	281	
II. kategorie	18	-	33	-	-	-	-	-	51	92	2111	54	112	
III. kategorie	-	-	-	-	-	-	-	-	-	-	-	-	-	
IV. kategorie	-	-	-	-	-	-	-	-	-	-	-	-	-	
nezjištěná kategorie	1	-	7	-	-	-	-	-	8	9	200	8	15	
celkem	53	-	114	-	-	-	1	-	168	313	7028	179	408	
1946 - 1960														
I. kategorie	51	-	49	-	-	-	-	3	103	218	3669	113	247	
II. kategorie	17	-	26	-	-	-	-	-	43	103	1644	49	118	
III. kategorie	-	-	-	-	-	-	-	-	-	-	-	-	-	
IV. kategorie	-	-	-	-	-	-	-	-	-	-	-	-	-	
nezjištěná kategorie	3	-	1	-	-	-	-	1	5	3	50	6	7	
celkem	71	-	76	-	-	-	-	4	151	324	5363	168	372	
1961 - 1970														
I. kategorie	93	-	72	68	-	-	2	1	236	559	8809	253	593	
II. kategorie	12	-	8	-	-	-	-	-	20	40	746	22	69	
III. kategorie	1	-	1	-	-	-	-	-	2	4	60	2	4	
IV. kategorie	-	-	-	-	-	-	-	-	-	-	-	-	-	
nezjištěná kategorie	1	-	-	-	-	-	-	-	1	2	27	1	1	
celkem	107	-	81	68	-	-	2	1	259	605	9642	278	667	
1971 - 1980														
I. kategorie	22	-	9	368	-	-	-	-	399	720	13855	436	977	
II. kategorie	17	-	-	-	-	-	-	-	17	20	438	18	22	
III. kategorie	-	-	-	-	-	-	-	-	-	-	-	-	-	
IV. kategorie	-	-	-	-	-	-	-	-	-	-	-	-	-	
nezjištěná kategorie	1	-	-	5	-	-	-	-	6	5	65	7	12	
celkem	40	-	9	373	-	-	-	-	422	745	14358	461	1011	

## 3. Bytové domy - byty nájemní

Tab. č. 352 Trvale obydlené byty podle materiálu nosných zdí domu, počtu obytných místností, plochy bytu, počtu cenových domácností a bydlících osob, podle období výstavby nebo rekonstrukce domu, kategorie a velikosti bytu a podle druhu domu a právního důvodu užívání bytu

Domažlice

Období výstavby nebo rekonstrukce domu, kategorie a velikost bytu	Byty v domech podle materiálu nosných zdí								Počet bytů celkem	Počet obytných míst. 8 m <sup>2</sup> a více podl. plochy	Obytná plocha bytu v m <sup>2</sup>	Počet		
	cihly, tvárnice, cihlové bloky	kámen	kámen a cihly	stěnové panely	nepálené cihly	dřevo	jiné komb. mater. a ost.	nezjištěno				cenových domácností	bydlících osob	
1981 - 1990														
I. kategorie	78	-	5	232	-	-	-	-	315	736	11766	333	828	
II. kategorie	6	-	-	1	-	-	-	-	7	13	251	8	14	
III. kategorie	-	-	-	-	-	-	-	-	-	-	-	-	-	
IV. kategorie	-	-	-	-	-	-	-	-	-	-	-	-	-	
nezjištěná kategorie	-	-	-	-	-	-	-	-	-	-	-	-	-	
celkem	84	-	5	233	-	-	-	-	322	749	12017	341	842	
1991 a později														
I. kategorie	145	-	2	24	-	-	-	-	171	250	5217	175	326	
II. kategorie	6	-	1	-	-	-	-	-	7	13	381	8	21	
III. kategorie	-	-	-	-	-	-	-	-	-	-	-	-	-	
IV. kategorie	-	-	-	-	-	-	-	-	-	-	-	-	-	
nezjištěná kategorie	5	-	-	-	-	-	-	-	5	6	129	5	9	
celkem	156	-	3	24	-	-	-	-	183	269	5727	188	356	
Nezjištěno														
I. kategorie	-	-	1	-	-	-	-	9	10	19	308	10	34	
II. kategorie	-	-	-	-	-	-	-	-	-	-	-	-	-	
III. kategorie	-	-	-	-	-	-	-	-	-	-	-	-	-	
IV. kategorie	-	-	-	-	-	-	-	-	-	-	-	-	-	
nezjištěná kategorie	-	-	-	-	-	-	-	-	-	-	-	-	-	
celkem	-	-	1	-	-	-	-	9	10	19	308	10	34	
Úhrnem														
I. kategorie	430	-	235	692	-	-	3	13	1373	2774	49681	1469	3357	
II. kategorie	76	1	89	1	-	-	-	-	167	321	6589	182	410	
III. kategorie	1	-	8	-	-	-	-	-	9	15	345	9	17	
IV. kategorie	-	-	5	-	-	-	-	-	5	9	283	6	11	
nezjištěná kategorie	12	-	8	5	-	-	-	1	26	26	490	28	45	
celkem	519	1	345	698	-	-	3	14	1580	3145	57388	1694	3840	
Byty podle velikosti														
1 obytná místnost	202	1	84	186	-	-	2	-	475	475	10807	497	732	
2 pokoje	224	-	170	248	-	-	1	13	656	1312	24977	706	1689	
3 pokoje	78	-	80	218	-	-	-	1	377	1131	18233	412	1188	
4 pokoje	9	-	6	38	-	-	-	-	53	212	3133	59	198	
5+ pokojů	1	-	1	1	-	-	-	-	3	15	238	3	7	
nezjištěno	5	-	4	7	-	-	-	-	16	-	-	17	26	
celkem	519	1	345	698	-	-	3	14	1580	3145	57388	1694	3840	
Podíl (%) bytů podle velikosti														
1 obytná místnost	38,9	100,0	24,3	26,6	X	X	66,7	-	30,1	15,1	18,8	29,3	19,1	
2 pokoje	43,2	-	49,3	35,5	X	X	33,3	92,9	41,5	41,7	43,5	41,7	44,0	
3 pokoje	15,0	-	23,2	31,2	X	X	-	7,1	23,9	36,0	31,8	24,3	30,9	
4 pokoje	1,7	-	1,7	5,4	X	X	-	-	3,4	6,7	5,5	3,5	5,2	
5+ pokojů	0,2	-	0,3	0,1	X	X	-	-	0,2	0,5	0,4	0,2	0,2	
nezjištěno	1,0	-	1,2	1,0	X	X	-	-	1,0	-	-	1,0	0,7	
celkem	100,0	100,0	100,0	100,0	X	X	100,0	100,0	100,0	100,0	100,0	100,0	100,0	
Podíl (%) bytů podle materiálu nosných zdí	32,8	0,1	21,8	44,2	-	-	0,2	0,9	100,0	x	x	x	x	

## 4. Bytové domy - byty družstevní

Tab. č. 352 Trvale obydlené byty podle materiálu nosných zdí domu, počtu obytných místností, plochy bytu, počtu cenзовých domácností a bydlících osob, podle období výstavby nebo rekonstrukce domu, kategorie a velikosti bytu a podle druhu domu a právního důvodu užívání bytu

Domažlice

Období výstavby nebo rekonstrukce domu, kategorie a velikost bytu	Byty v domech podle materiálu nosných zdí								Počet bytů celkem	Počet obytných míst. 8 m <sup>2</sup> a více podl. plochy	Obytná plocha bytu v m <sup>2</sup>	Počet	
	cihly, tvárnice, cihlové bloky	kámen	kámen a cihly	stěnové panely	nepálené cihly	dřevo	jiné komb. mater. a ost.	nezjištěno				cenзовých domácností	bydlících osob
Do roku 1899													
I. kategorie	-	-	-	-	-	-	-	-	-	-	-	-	-
II. kategorie	-	-	-	-	-	-	-	-	-	-	-	-	-
III. kategorie	-	-	-	-	-	-	-	-	-	-	-	-	-
IV. kategorie	-	-	-	-	-	-	-	-	-	-	-	-	-
nezjištěná kategorie	-	-	-	-	-	-	-	-	-	-	-	-	-
celkem	-	-	-	-	-	-	-	-	-	-	-	-	-
1900 - 1919													
I. kategorie	-	-	-	-	-	-	-	-	-	-	-	-	-
II. kategorie	-	-	-	-	-	-	-	-	-	-	-	-	-
III. kategorie	-	-	-	-	-	-	-	-	-	-	-	-	-
IV. kategorie	-	-	-	-	-	-	-	-	-	-	-	-	-
nezjištěná kategorie	-	-	-	-	-	-	-	-	-	-	-	-	-
celkem	-	-	-	-	-	-	-	-	-	-	-	-	-
1920 - 1945													
I. kategorie	1	-	-	-	-	-	-	-	1	2	44	1	2
II. kategorie	-	-	-	-	-	-	-	-	-	-	-	-	-
III. kategorie	-	-	-	-	-	-	-	-	-	-	-	-	-
IV. kategorie	-	-	-	-	-	-	-	-	-	-	-	-	-
nezjištěná kategorie	-	-	-	-	-	-	-	-	-	-	-	-	-
celkem	1	-	-	-	-	-	-	-	1	2	44	1	2
1946 - 1960													
I. kategorie	-	-	1	-	-	-	-	-	1	3	32	3	3
II. kategorie	-	-	-	-	-	-	-	-	-	-	-	-	-
III. kategorie	-	-	-	-	-	-	-	-	-	-	-	-	-
IV. kategorie	-	-	-	-	-	-	-	-	-	-	-	-	-
nezjištěná kategorie	-	-	-	-	-	-	-	-	-	-	-	-	-
celkem	-	-	1	-	-	-	-	-	1	3	32	3	3
1961 - 1970													
I. kategorie	26	-	-	14	-	-	-	-	40	114	1775	41	89
II. kategorie	4	-	-	-	-	-	-	-	4	11	156	4	5
III. kategorie	-	-	-	-	-	-	-	-	-	-	-	-	-
IV. kategorie	-	-	-	-	-	-	-	-	-	-	-	-	-
nezjištěná kategorie	-	-	-	-	-	-	-	-	-	-	-	-	-
celkem	30	-	-	14	-	-	-	-	44	125	1931	45	94
1971 - 1980													
I. kategorie	35	-	-	233	-	-	-	-	268	567	10491	285	631
II. kategorie	3	-	-	-	-	-	-	-	3	9	156	3	9
III. kategorie	-	-	-	-	-	-	-	-	-	-	-	-	-
IV. kategorie	-	-	-	-	-	-	-	-	-	-	-	-	-
nezjištěná kategorie	1	-	-	-	-	-	-	-	1	-	-	1	1
celkem	39	-	-	233	-	-	-	-	272	576	10647	289	641

## 4. Bytové domy - byty družstevní

Tab. č. 352 Trvale obydlené byty podle materiálu nosných zdí domu, počtu obytných místností, plochy bytu, počtu cenзовých domácností a bydlících osob, podle období výstavby nebo rekonstrukce domu, kategorie a velikosti bytu a podle druhu domu a právního důvodu užívání bytu

Domažlice

Období výstavby nebo rekonstrukce domu, kategorie a velikost bytu	Byty v domech podle materiálu nosných zdí								Počet bytů celkem	Počet obytných míst. 8 m <sup>2</sup> a více podl. plochy	Obytná plocha bytu v m <sup>2</sup>	Počet		
	cihly, tvárnice, cihlové bloky	kámen	kámen a cihly	stěnové panely	nepálené cihly	dřevo	jiné komb. mater. a ost.	nezjištěno				cenзовých domácností	bydlících osob	
1981 - 1990														
I. kategorie	30	-	-	101	-	-	-	-	131	334	5597	140	394	
II. kategorie	1	-	-	-	-	-	-	-	1	3	80	1	4	
III. kategorie	-	-	-	-	-	-	-	-	-	-	-	-	-	
IV. kategorie	-	-	-	-	-	-	-	-	-	-	-	-	-	
nezjištěná kategorie	-	-	-	-	-	-	-	-	-	-	-	-	-	
celkem	31	-	-	101	-	-	-	-	132	337	5677	141	398	
1991 a později														
I. kategorie	8	-	-	-	-	-	-	-	8	22	380	10	27	
II. kategorie	-	-	-	-	-	-	-	-	-	-	-	-	-	
III. kategorie	-	-	-	-	-	-	-	-	-	-	-	-	-	
IV. kategorie	-	-	-	-	-	-	-	-	-	-	-	-	-	
nezjištěná kategorie	-	-	-	-	-	-	-	-	-	-	-	-	-	
celkem	8	-	-	-	-	-	-	-	8	22	380	10	27	
Nezjištěno														
I. kategorie	-	-	-	-	-	-	-	-	-	-	-	-	-	
II. kategorie	-	-	-	-	-	-	-	-	-	-	-	-	-	
III. kategorie	-	-	-	-	-	-	-	-	-	-	-	-	-	
IV. kategorie	-	-	-	-	-	-	-	-	-	-	-	-	-	
nezjištěná kategorie	-	-	-	-	-	-	-	-	-	-	-	-	-	
celkem	-	-	-	-	-	-	-	-	-	-	-	-	-	
Úhrnem														
I. kategorie	100	-	1	348	-	-	-	-	449	1042	18319	480	1146	
II. kategorie	8	-	-	-	-	-	-	-	8	23	392	8	18	
III. kategorie	-	-	-	-	-	-	-	-	-	-	-	-	-	
IV. kategorie	-	-	-	-	-	-	-	-	-	-	-	-	-	
nezjištěná kategorie	1	-	-	-	-	-	-	-	1	-	-	1	1	
celkem	109	-	1	348	-	-	-	-	458	1065	18711	489	1165	
Byty podle velikosti														
1 obytná místnost	2	-	-	48	-	-	-	-	50	50	1122	53	83	
2 pokoje	11	-	-	199	-	-	-	-	210	420	8049	225	497	
3 pokoje	94	-	1	98	-	-	-	-	193	579	9312	206	571	
4 pokoje	1	-	-	3	-	-	-	-	4	16	228	4	13	
5+ pokojů	-	-	-	-	-	-	-	-	-	-	-	-	-	
nezjištěno	1	-	-	-	-	-	-	-	1	-	-	1	1	
celkem	109	-	1	348	-	-	-	-	458	1065	18711	489	1165	
Podíl (%) bytů podle velikosti														
1 obytná místnost	1,8	X	-	13,8	X	X	X	X	10,9	4,7	6,0	10,8	7,1	
2 pokoje	10,1	X	-	57,2	X	X	X	X	45,9	39,4	43,0	46,0	42,7	
3 pokoje	86,2	X	100,0	28,2	X	X	X	X	42,1	54,4	49,8	42,1	49,0	
4 pokoje	0,9	X	-	0,9	X	X	X	X	0,9	1,5	1,2	0,8	1,1	
5+ pokojů	-	X	-	-	X	X	X	X	-	-	-	-	-	
nezjištěno	0,9	X	-	-	X	X	X	X	0,2	-	-	0,2	0,1	
celkem	100,0	X	100,0	100,0	X	X	X	X	100,0	100,0	100,0	100,0	100,0	
Podíl (%) bytů podle materiálu nosných zdí	23,8	-	0,2	76,0	-	-	-	-	100,0	x	x	x	x	

5. Bytové domy - byty členů družstva založeného  
v průběhu privatizace

**Tab. č. 352** Trvale obydlené byty podle materiálu nosných zdí domu, počtu obytných místností, plochy bytu, počtu cenových domácností a bydlících osob, podle období výstavby nebo rekonstrukce domu, kategorie a velikosti bytu a podle druhu domu a právního důvodu užívání bytu

Domazlice

Období výstavby nebo rekonstrukce domu, kategorie a velikost bytu	Byty v domech podle materiálu nosných zdí								Počet bytů celkem	Počet obytných míst. 8 m <sup>2</sup> a více podl. plochy	Obytná plocha bytu v m <sup>2</sup>	Počet		
	cihly, tvárnice, cihlové bloky	kámen	kámen a cihly	stěnové panely	nepálené cihly	dřevo	jiné komb. mater. a ost.	nezjištěno				cenových domácností	bydlících osob	
Do roku 1899														
I. kategorie	-	-	-	-	-	-	-	-	-	-	-	-	-	-
II. kategorie	-	-	-	-	-	-	-	-	-	-	-	-	-	-
III. kategorie	-	-	-	-	-	-	-	-	-	-	-	-	-	-
IV. kategorie	-	-	-	-	-	-	-	-	-	-	-	-	-	-
nezjištěná kategorie	-	-	-	-	-	-	-	-	-	-	-	-	-	-
celkem	-	-	-	-	-	-	-	-	-	-	-	-	-	-
1900 - 1919														
I. kategorie	-	-	-	-	-	-	-	-	-	-	-	-	-	-
II. kategorie	-	-	-	-	-	-	-	-	-	-	-	-	-	-
III. kategorie	-	-	-	-	-	-	-	-	-	-	-	-	-	-
IV. kategorie	-	-	-	-	-	-	-	-	-	-	-	-	-	-
nezjištěná kategorie	-	-	-	-	-	-	-	-	-	-	-	-	-	-
celkem	-	-	-	-	-	-	-	-	-	-	-	-	-	-
1920 - 1945														
I. kategorie	-	-	-	-	-	-	-	-	-	-	-	-	-	-
II. kategorie	-	-	-	-	-	-	-	-	-	-	-	-	-	-
III. kategorie	-	-	-	-	-	-	-	-	-	-	-	-	-	-
IV. kategorie	-	-	-	-	-	-	-	-	-	-	-	-	-	-
nezjištěná kategorie	-	-	-	-	-	-	-	-	-	-	-	-	-	-
celkem	-	-	-	-	-	-	-	-	-	-	-	-	-	-
1946 - 1960														
I. kategorie	-	-	-	-	-	-	-	-	-	-	-	-	-	-
II. kategorie	-	-	-	-	-	-	-	-	-	-	-	-	-	-
III. kategorie	-	-	-	-	-	-	-	-	-	-	-	-	-	-
IV. kategorie	-	-	-	-	-	-	-	-	-	-	-	-	-	-
nezjištěná kategorie	-	-	-	-	-	-	-	-	-	-	-	-	-	-
celkem	-	-	-	-	-	-	-	-	-	-	-	-	-	-
1961 - 1970														
I. kategorie	-	-	-	-	-	-	-	-	-	-	-	-	-	-
II. kategorie	-	-	-	-	-	-	-	-	-	-	-	-	-	-
III. kategorie	-	-	-	-	-	-	-	-	-	-	-	-	-	-
IV. kategorie	-	-	-	-	-	-	-	-	-	-	-	-	-	-
nezjištěná kategorie	-	-	-	-	-	-	-	-	-	-	-	-	-	-
celkem	-	-	-	-	-	-	-	-	-	-	-	-	-	-
1971 - 1980														
I. kategorie	-	-	-	12	-	-	-	-	-	12	19	337	12	33
II. kategorie	-	-	-	-	-	-	-	-	-	-	-	-	-	-
III. kategorie	-	-	-	-	-	-	-	-	-	-	-	-	-	-
IV. kategorie	-	-	-	-	-	-	-	-	-	-	-	-	-	-
nezjištěná kategorie	-	-	-	-	-	-	-	-	-	-	-	-	-	-
celkem	-	-	-	12	-	-	-	-	-	12	19	337	12	33

5. Bytové domy - byty členů družstva založeného  
v průběhu privatizace

Tab. č. 352 Trvale obydlené byty podle materiálu nosných zdí  
domu, počtu obytných místností, plochy bytu, počtu cenзовých  
domácností a bydlících osob, podle období výstavby  
nebo rekonstrukce domu, kategorie a velikosti bytu a podle druhu  
domu a právního důvodu užívání bytu

Domažlice

Období výstavby nebo rekonstrukce domu, kategorie a velikost bytu	Byty v domech podle materiálu nosných zdí								Počet bytů celkem	Počet obytných míst. 8 m <sup>2</sup> a více podl. plochy	Obytná plocha bytu v m <sup>2</sup>	Počet	
	cihly, tvárnice, cihlové bloky	kámen	kámen a cihly	stěnové panely	nepálené cihly	dřevo	jiné komb. mater. a ost.	nezjištěno				cenзовých domácností	bydlících osob
1981 - 1990													
I. kategorie	-	-	-	-	-	-	-	-	-	-	-	-	-
II. kategorie	-	-	-	-	-	-	-	-	-	-	-	-	-
III. kategorie	-	-	-	-	-	-	-	-	-	-	-	-	-
IV. kategorie	-	-	-	-	-	-	-	-	-	-	-	-	-
nezjištěná kategorie	-	-	-	-	-	-	-	-	-	-	-	-	-
celkem	-	-	-	-	-	-	-	-	-	-	-	-	-
1991 a později													
I. kategorie	-	-	-	-	-	-	-	-	-	-	-	-	-
II. kategorie	-	-	-	-	-	-	-	-	-	-	-	-	-
III. kategorie	-	-	-	-	-	-	-	-	-	-	-	-	-
IV. kategorie	-	-	-	-	-	-	-	-	-	-	-	-	-
nezjištěná kategorie	-	-	-	-	-	-	-	-	-	-	-	-	-
celkem	-	-	-	-	-	-	-	-	-	-	-	-	-
Nezjištěno													
I. kategorie	-	-	-	-	-	-	-	-	-	-	-	-	-
II. kategorie	-	-	-	-	-	-	-	-	-	-	-	-	-
III. kategorie	-	-	-	-	-	-	-	-	-	-	-	-	-
IV. kategorie	-	-	-	-	-	-	-	-	-	-	-	-	-
nezjištěná kategorie	-	-	-	-	-	-	-	-	-	-	-	-	-
celkem	-	-	-	-	-	-	-	-	-	-	-	-	-
Úhrnem													
I. kategorie	-	-	-	12	-	-	-	-	12	19	337	12	33
II. kategorie	-	-	-	-	-	-	-	-	-	-	-	-	-
III. kategorie	-	-	-	-	-	-	-	-	-	-	-	-	-
IV. kategorie	-	-	-	-	-	-	-	-	-	-	-	-	-
nezjištěná kategorie	-	-	-	-	-	-	-	-	-	-	-	-	-
celkem	-	-	-	12	-	-	-	-	12	19	337	12	33
Byty podle velikosti													
1 obytná místnost	-	-	-	6	-	-	-	-	6	6	108	6	15
2 pokoje	-	-	-	5	-	-	-	-	5	10	190	5	17
3 pokoje	-	-	-	1	-	-	-	-	1	3	39	1	1
4 pokoje	-	-	-	-	-	-	-	-	-	-	-	-	-
5+ pokojů	-	-	-	-	-	-	-	-	-	-	-	-	-
nezjištěno	-	-	-	-	-	-	-	-	-	-	-	-	-
celkem	-	-	-	12	-	-	-	-	12	19	337	12	33
Podíl (%) bytů podle velikosti													
1 obytná místnost	X	X	X	50,0	X	X	X	X	50,0	31,6	32,0	50,0	45,5
2 pokoje	X	X	X	41,7	X	X	X	X	41,7	52,6	56,4	41,7	51,5
3 pokoje	X	X	X	8,3	X	X	X	X	8,3	15,8	11,6	8,3	3,0
4 pokoje	X	X	X	-	X	X	X	X	-	-	-	-	-
5+ pokojů	X	X	X	-	X	X	X	X	-	-	-	-	-
nezjištěno	X	X	X	-	X	X	X	X	-	-	-	-	-
celkem	X	X	X	100,0	X	X	X	X	100,0	100,0	100,0	100,0	100,0
Podíl (%) bytů podle materiálu nosných zdí	-	-	-	100,0	-	-	-	-	100,0	x	x	x	x

## 6. Bytové domy - byty ostatní

Tab. č. 352 Trvale obydlené byty podle materiálu nosných zdí domu, počtu obytných místností, plochy bytu, počtu cenových domácností a bydlících osob, podle období výstavby nebo rekonstrukce domu, kategorie a velikosti bytu a podle druhu domu a právního důvodu užívání bytu

Domažlice

Období výstavby nebo rekonstrukce domu, kategorie a velikost bytu	Byty v domech podle materiálu nosných zdí								Počet bytů celkem	Počet obytných míst. 8 m <sup>2</sup> a více podl. plochy	Obytná plocha bytu v m <sup>2</sup>	Počet		
	cihly, tvárnice, cihlové bloky	kámen	kámen a cihly	stěnové panely	nepálené cihly	dřevo	jiné komb. mater. a ost.	nezjištěno				cenových domácností	bydlících osob	
Do roku 1899														
I. kategorie	5	-	8	-	-	-	-	-	13	36	845	16	35	
II. kategorie	-	-	2	-	-	-	-	-	2	4	117	2	4	
III. kategorie	-	-	2	-	-	-	-	-	2	6	135	2	2	
IV. kategorie	-	-	-	-	-	-	-	-	-	-	-	-	-	
nezjištěná kategorie	-	-	1	-	-	-	-	-	1	-	-	1	1	
celkem	5	-	13	-	-	-	-	-	18	46	1097	21	42	
1900 - 1919														
I. kategorie	-	-	-	-	-	-	-	-	-	-	-	-	-	
II. kategorie	-	-	-	-	-	-	-	-	-	-	-	-	-	
III. kategorie	-	-	-	-	-	-	-	-	-	-	-	-	-	
IV. kategorie	-	-	-	-	-	-	-	-	-	-	-	-	-	
nezjištěná kategorie	-	-	-	-	-	-	-	-	-	-	-	-	-	
celkem	-	-	-	-	-	-	-	-	-	-	-	-	-	
1920 - 1945														
I. kategorie	7	-	-	-	-	-	-	-	7	15	351	7	19	
II. kategorie	1	-	-	-	-	-	-	-	1	3	78	1	3	
III. kategorie	-	-	-	-	-	-	-	-	-	-	-	-	-	
IV. kategorie	-	-	-	-	-	-	-	-	-	-	-	-	-	
nezjištěná kategorie	-	-	-	-	-	-	-	-	-	-	-	-	-	
celkem	8	-	-	-	-	-	-	-	8	18	429	8	22	
1946 - 1960														
I. kategorie	2	-	-	-	-	-	-	-	2	4	62	2	3	
II. kategorie	-	-	-	-	-	-	-	-	-	-	-	-	-	
III. kategorie	-	-	-	-	-	-	-	-	-	-	-	-	-	
IV. kategorie	-	-	-	-	-	-	-	-	-	-	-	-	-	
nezjištěná kategorie	-	-	-	-	-	-	-	-	-	-	-	-	-	
celkem	2	-	-	-	-	-	-	-	2	4	62	2	3	
1961 - 1970														
I. kategorie	18	-	2	7	-	-	-	-	27	80	1190	29	60	
II. kategorie	5	-	-	-	-	-	-	-	5	16	239	5	11	
III. kategorie	-	-	-	-	-	-	-	-	-	-	-	-	-	
IV. kategorie	-	-	-	-	-	-	-	-	-	-	-	-	-	
nezjištěná kategorie	-	-	-	-	-	-	-	-	-	-	-	-	-	
celkem	23	-	2	7	-	-	-	-	32	96	1429	34	71	
1971 - 1980														
I. kategorie	-	-	-	17	-	-	-	-	17	30	567	18	40	
II. kategorie	-	-	-	-	-	-	-	-	-	-	-	-	-	
III. kategorie	-	-	-	-	-	-	-	-	-	-	-	-	-	
IV. kategorie	-	-	-	-	-	-	-	-	-	-	-	-	-	
nezjištěná kategorie	-	-	-	2	-	-	-	-	2	-	-	2	2	
celkem	-	-	-	19	-	-	-	-	19	30	567	20	42	

## 6. Bytové domy - byty ostatní

Tab. č. 352 Trvale obydlené byty podle materiálu nosných zdí domu, počtu obytných místností, plochy bytu, počtu cenзовých domácností a bydlících osob, podle období výstavby nebo rekonstrukce domu, kategorie a velikosti bytu a podle druhu domu a právního důvodu užívání bytu

Domažlice

Období výstavby nebo rekonstrukce domu, kategorie a velikost bytu	Byty v domech podle materiálu nosných zdí								Počet bytů celkem	Počet obytných míst. 8 m <sup>2</sup> a více podl. plochy	Obytná plocha bytu v m <sup>2</sup>	Počet		
	cihly, tvárnice, cihlové bloky	kámen	kámen a cihly	stěnové panely	nepálené cihly	dřevo	jiné komb. mater. a ost.	nezjištěno				cenзовých domácností	bydlících osob	
1981 - 1990														
I. kategorie	3	-	-	4	-	-	-	-	7	15	284	10	25	
II. kategorie	-	-	-	-	-	-	-	-	-	-	-	-	-	
III. kategorie	-	-	-	-	-	-	-	-	-	-	-	-	-	
IV. kategorie	-	-	-	-	-	-	-	-	-	-	-	-	-	
nezjištěná kategorie	-	-	-	1	-	-	-	-	1	3	58	1	3	
celkem	3	-	-	5	-	-	-	-	8	18	342	11	28	
1991 a později														
I. kategorie	1	-	1	1	-	-	-	-	3	8	218	3	7	
II. kategorie	-	-	-	-	-	-	-	-	-	-	-	-	-	
III. kategorie	-	-	-	-	-	-	-	-	-	-	-	-	-	
IV. kategorie	-	-	-	-	-	-	-	-	-	-	-	-	-	
nezjištěná kategorie	-	-	-	-	-	-	-	-	-	-	-	-	-	
celkem	1	-	1	1	-	-	-	-	3	8	218	3	7	
Nezjištěno														
I. kategorie	-	-	-	-	-	-	-	-	-	-	-	-	-	
II. kategorie	-	-	1	-	-	-	-	-	1	4	84	2	6	
III. kategorie	-	-	3	-	-	-	-	-	3	5	104	3	7	
IV. kategorie	-	-	-	-	-	-	-	-	-	-	-	-	-	
nezjištěná kategorie	-	-	-	-	-	-	-	-	-	-	-	-	-	
celkem	-	-	4	-	-	-	-	-	4	9	188	5	13	
Úhrnem														
I. kategorie	36	-	11	29	-	-	-	-	76	188	3517	85	189	
II. kategorie	6	-	3	-	-	-	-	-	9	27	518	10	24	
III. kategorie	-	-	5	-	-	-	-	-	5	11	239	5	9	
IV. kategorie	-	-	-	-	-	-	-	-	-	-	-	-	-	
nezjištěná kategorie	-	-	1	3	-	-	-	-	4	3	58	4	6	
celkem	42	-	20	32	-	-	-	-	94	229	4332	104	228	
Byty podle velikosti														
1 obytná místnost	4	-	3	6	-	-	-	-	13	13	251	15	25	
2 pokoje	9	-	8	14	-	-	-	-	31	62	1315	33	75	
3 pokoje	23	-	4	10	-	-	-	-	37	111	1894	40	99	
4 pokoje	5	-	3	-	-	-	-	-	8	32	581	11	17	
5+ pokojů	1	-	1	-	-	-	-	-	2	11	291	2	9	
nezjištěno	-	-	1	2	-	-	-	-	3	-	-	3	3	
celkem	42	-	20	32	-	-	-	-	94	229	4332	104	228	
Podíl (%) bytů podle velikosti														
1 obytná místnost	9,5	X	15,0	18,8	X	X	X	X	13,8	5,7	5,8	14,4	11,0	
2 pokoje	21,4	X	40,0	43,8	X	X	X	X	33,0	27,1	30,4	31,7	32,9	
3 pokoje	54,8	X	20,0	31,3	X	X	X	X	39,4	48,5	43,7	38,5	43,4	
4 pokoje	11,9	X	15,0	-	X	X	X	X	8,5	14,0	13,4	10,6	7,5	
5+ pokojů	2,4	X	5,0	-	X	X	X	X	2,1	4,8	6,7	1,9	3,9	
nezjištěno	-	X	5,0	6,3	X	X	X	X	3,2	-	-	2,9	1,3	
celkem	100,0	X	100,0	100,0	X	X	X	X	100,0	100,0	100,0	100,0	100,0	
Podíl (%) bytů podle materiálu nosných zdí	44,7	-	21,3	34,0	-	-	-	-	100,0	x	x	x	x	



7. Ostatní budovy

Tab. č. 352 Trvale obydlené byty podle materiálu nosných zdí domu, počtu obytných místností, plochy bytu, počtu cenзовých domácností a bydlících osob, podle období výstavby nebo rekonstrukce domu, kategorie a velikosti bytu a podle druhu domu a právního důvodu užívání bytu

Domažlice

Období výstavby nebo rekonstrukce domu, kategorie a velikost bytu	Byty v domech podle materiálu nosných zdí								Počet bytů celkem	Počet obytných míst. 8 m <sup>2</sup> a více podl. plochy	Obytná plocha bytu v m <sup>2</sup>	Počet		
	cihly, tvárnice, cihlové bloky	kámen	kámen a cihly	stěnové panely	nepálené cihly	dřevo	jiné komb. mater. a ost.	nezjištěno				cenзовých domácností	bydlících osob	
Do roku 1899														
I. kategorie	-	-	5	-	-	-	-	-	5	13	245	5	13	
II. kategorie	-	-	-	-	-	-	-	-	-	-	-	-	-	
III. kategorie	-	-	-	-	-	-	-	-	-	-	-	-	-	
IV. kategorie	-	-	1	-	-	-	-	-	1	3	87	1	1	
nezjištěná kategorie	-	-	-	-	-	-	-	-	-	-	-	-	-	
celkem	-	-	6	-	-	-	-	-	6	16	332	6	14	
1900 - 1919														
I. kategorie	2	-	-	-	-	-	-	-	2	4	103	3	9	
II. kategorie	1	-	-	-	-	-	-	-	1	3	44	1	2	
III. kategorie	-	-	-	-	-	-	-	-	-	-	-	-	-	
IV. kategorie	-	-	-	-	-	-	-	-	-	-	-	-	-	
nezjištěná kategorie	-	-	-	-	-	-	-	-	-	-	-	-	-	
celkem	3	-	-	-	-	-	-	-	3	7	147	4	11	
1920 - 1945														
I. kategorie	5	-	6	-	-	-	-	-	11	26	505	12	34	
II. kategorie	-	-	-	-	-	-	-	-	-	-	-	-	-	
III. kategorie	-	-	1	-	-	-	-	-	1	3	64	1	1	
IV. kategorie	-	-	-	-	-	-	-	-	-	-	-	-	-	
nezjištěná kategorie	-	-	-	-	-	-	-	-	-	-	-	-	-	
celkem	5	-	7	-	-	-	-	-	12	29	569	13	35	
1946 - 1960														
I. kategorie	1	-	-	-	-	-	-	-	1	3	48	1	1	
II. kategorie	1	-	-	-	-	-	-	-	1	2	42	1	2	
III. kategorie	-	-	-	-	-	-	-	-	-	-	-	-	-	
IV. kategorie	-	-	-	-	-	-	-	-	-	-	-	-	-	
nezjištěná kategorie	-	-	-	-	-	-	-	-	-	-	-	-	-	
celkem	2	-	-	-	-	-	-	-	2	5	90	2	3	
1961 - 1970														
I. kategorie	-	-	-	-	-	-	-	-	-	-	-	-	-	
II. kategorie	-	-	-	-	-	-	-	-	-	-	-	-	-	
III. kategorie	-	-	-	-	-	-	-	-	-	-	-	-	-	
IV. kategorie	-	-	-	-	-	-	-	-	-	-	-	-	-	
nezjištěná kategorie	-	-	-	-	-	-	-	-	-	-	-	-	-	
celkem	-	-	-	-	-	-	-	-	-	-	-	-	-	
1971 - 1980														
I. kategorie	10	-	1	1	-	-	-	-	12	29	649	13	33	
II. kategorie	-	-	-	-	-	-	-	-	-	-	-	-	-	
III. kategorie	-	-	-	-	-	-	-	-	-	-	-	-	-	
IV. kategorie	-	-	-	-	-	-	-	-	-	-	-	-	-	
nezjištěná kategorie	-	-	-	-	-	-	-	-	-	-	-	-	-	
celkem	10	-	1	1	-	-	-	-	12	29	649	13	33	

7. Ostatní budovy

Tab. č. 352 Trvale obydlené byty podle materiálu nosných zdí domu, počtu obytných místností, plochy bytu, počtu cenových domácností a bydlících osob, podle období výstavby nebo rekonstrukce domu, kategorie a velikosti bytu a podle druhu domu a právního důvodu užívání bytu

Domažlice

Období výstavby nebo rekonstrukce domu, kategorie a velikost bytu	Byty v domech podle materiálu nosných zdí								Počet bytů celkem	Počet obytných míst. 8 m <sup>2</sup> a více podl. plochy	Obytná plocha bytu v m <sup>2</sup>	Počet	
	cihly, tvárnice, cihlové bloky	kámen	kámen a cihly	stěnové panely	nepálené cihly	dřevo	jiné komb. mater. a ost.	nezjištěno				cenových domácností	bydlících osob
1981 - 1990													
I. kategorie	-	-	-	-	-	-	-	-	-	-	-	-	-
II. kategorie	-	-	-	-	-	-	-	-	-	-	-	-	-
III. kategorie	-	-	-	-	-	-	-	-	-	-	-	-	-
IV. kategorie	-	-	-	-	-	-	-	-	-	-	-	-	-
nezjištěná kategorie	-	-	-	-	-	-	1	-	1	-	-	1	1
celkem	-	-	-	-	-	-	1	-	1	-	-	1	1
1991 a později													
I. kategorie	2	-	6	-	-	-	-	-	8	20	320	9	16
II. kategorie	2	-	1	-	-	-	-	-	3	6	119	3	11
III. kategorie	-	-	-	-	-	-	-	-	-	-	-	-	-
IV. kategorie	-	-	-	-	-	-	-	-	-	-	-	-	-
nezjištěná kategorie	-	-	1	-	-	-	-	-	1	1	16	1	1
celkem	4	-	8	-	-	-	-	-	12	27	455	13	28
Nezjištěno													
I. kategorie	1	-	-	-	-	-	-	-	1	2	40	1	3
II. kategorie	-	-	-	-	-	-	-	-	-	-	-	-	-
III. kategorie	-	-	-	-	-	-	-	-	-	-	-	-	-
IV. kategorie	-	-	-	-	-	-	-	-	-	-	-	-	-
nezjištěná kategorie	-	-	-	-	-	-	-	-	-	-	-	-	-
celkem	1	-	-	-	-	-	-	-	1	2	40	1	3
Úhrnem													
I. kategorie	21	-	18	1	-	-	-	-	40	97	1910	44	109
II. kategorie	4	-	1	-	-	-	-	-	5	11	205	5	15
III. kategorie	-	-	1	-	-	-	-	-	1	3	64	1	1
IV. kategorie	-	-	1	-	-	-	-	-	1	3	87	1	1
nezjištěná kategorie	-	-	1	-	-	-	1	-	2	1	16	2	2
celkem	25	-	22	1	-	-	1	-	49	115	2282	53	128
Byty podle velikosti													
1 obytná místnost	6	-	4	-	-	-	-	-	10	10	246	12	18
2 pokoje	7	-	7	-	-	-	-	-	14	28	548	15	48
3 pokoje	11	-	8	1	-	-	-	-	20	60	1253	21	50
4 pokoje	-	-	3	-	-	-	-	-	3	12	183	3	9
5+ pokojů	1	-	-	-	-	-	-	-	1	5	52	1	2
nezjištěno	-	-	-	-	-	-	1	-	1	-	-	1	1
celkem	25	-	22	1	-	-	1	-	49	115	2282	53	128
Podíl (%) bytů podle velikosti													
1 obytná místnost	24,0	X	18,2	-	X	X	-	X	20,4	8,7	10,8	22,6	14,1
2 pokoje	28,0	X	31,8	-	X	X	-	X	28,6	24,3	24,0	28,3	37,5
3 pokoje	44,0	X	36,4	100,0	X	X	-	X	40,8	52,2	54,9	39,6	39,1
4 pokoje	-	X	13,6	-	X	X	-	X	6,1	10,4	8,0	5,7	7,0
5+ pokojů	4,0	X	-	-	X	X	-	X	2,0	4,3	2,3	1,9	1,6
nezjištěno	-	X	-	-	X	X	100,0	X	2,0	-	-	1,9	0,8
celkem	100,0	X	100,0	100,0	X	X	100,0	X	100,0	100,0	100,0	100,0	100,0
Podíl (%) bytů podle materiálu nosných zdí	51,0	-	44,9	2,0	-	-	2,0	-	100,0	x	x	x	x

8. Domovní fond úhrnem

Tab. č. 352 Trvale obydlené byty podle materiálu nosných zdí domu, počtu obytných místností, plochy bytu, počtu cenзовých domácností a bydlících osob, podle období výstavby nebo rekonstrukce domu, kategorie a velikosti bytu a podle druhu domu a právního důvodu užívání bytu

Domažlice

Období výstavby nebo rekonstrukce domu, kategorie a velikost bytu	Byty v domech podle materiálu nosných zdí								Počet bytů celkem	Počet obytných míst. 8 m <sup>2</sup> a více podl. plochy	Obytná plocha bytu v m <sup>2</sup>	Počet		
	cihly, tvárnice, cihlové bloky	kámen	kámen a cihly	stěnové panely	nepálené cihly	dřevo	jiné komb. mater. a ost.	nezjištěno				cenзовých domácností	bydlících osob	
Do roku 1899														
I. kategorie	14	4	92	-	-	-	2	-	112	313	6716	126	290	
II. kategorie	-	2	36	-	-	-	2	-	40	84	1902	42	84	
III. kategorie	1	1	14	-	-	-	-	-	16	32	779	17	29	
IV. kategorie	-	-	7	-	-	-	1	-	8	16	335	9	12	
nezjištěná kategorie	1	1	5	-	-	-	-	-	7	10	234	7	12	
celkem	16	8	154	-	-	-	5	-	183	455	9966	201	427	
1900 - 1919														
I. kategorie	36	1	36	-	-	-	-	-	73	223	4624	79	173	
II. kategorie	7	1	14	-	-	-	-	-	22	48	956	23	61	
III. kategorie	-	-	8	-	-	-	-	-	8	13	246	8	13	
IV. kategorie	-	-	3	-	-	-	-	-	3	6	193	3	7	
nezjištěná kategorie	1	-	2	-	-	-	-	-	3	-	-	4	7	
celkem	44	2	63	-	-	-	-	-	109	290	6019	117	261	
1920 - 1945														
I. kategorie	199	-	194	-	2	-	5	-	400	1108	22609	425	995	
II. kategorie	34	-	46	-	-	-	-	-	80	173	3689	84	173	
III. kategorie	2	-	2	-	-	-	-	-	4	10	237	4	5	
IV. kategorie	2	-	1	-	-	-	-	-	3	6	119	4	7	
nezjištěná kategorie	2	-	9	-	-	-	-	1	12	13	237	12	22	
celkem	239	-	252	-	2	-	5	1	499	1310	26891	529	1202	
1946 - 1960														
I. kategorie	165	-	86	-	-	1	-	8	260	605	10661	280	613	
II. kategorie	31	-	37	-	-	-	-	-	68	163	2748	76	179	
III. kategorie	2	-	1	-	-	-	-	-	3	6	106	3	3	
IV. kategorie	-	-	-	-	-	-	-	-	-	-	-	-	-	
nezjištěná kategorie	5	-	1	-	-	-	-	1	7	6	102	8	10	
celkem	203	-	125	-	-	1	-	9	338	780	13617	367	805	
1961 - 1970														
I. kategorie	373	-	99	258	-	1	2	10	743	2028	32262	801	1806	
II. kategorie	29	1	10	-	-	-	-	-	40	98	1714	45	115	
III. kategorie	1	-	1	-	-	-	-	-	2	4	60	2	4	
IV. kategorie	-	-	-	-	-	-	-	-	-	-	-	-	-	
nezjištěná kategorie	3	-	-	-	-	-	-	-	3	8	111	3	4	
celkem	406	1	110	258	-	1	2	10	788	2138	34147	851	1929	
1971 - 1980														
I. kategorie	314	-	42	1020	-	-	4	-	1380	3050	56953	1497	3459	
II. kategorie	27	-	2	1	-	-	-	-	30	47	1041	32	53	
III. kategorie	-	-	-	-	-	-	-	-	-	-	-	-	-	
IV. kategorie	2	-	-	-	-	-	-	-	2	5	106	2	6	
nezjištěná kategorie	2	-	-	7	-	-	1	-	10	5	65	11	18	
celkem	345	-	44	1028	-	-	5	-	1422	3107	58165	1542	3536	

8. Domovní fond úhrnem

Tab. č. 352 Trvale obydlené byty podle materiálu nosných zdí domu, počtu obytných místností, plochy bytu, počtu cenových domácností a bydlících osob, podle období výstavby nebo rekonstrukce domu, kategorie a velikosti bytu a podle druhu domu a právního důvodu užívání bytu

Domažlice

Období výstavby nebo rekonstrukce domu, kategorie a velikost bytu	Byty v domech podle materiálu nosných zdí								Počet bytů celkem	Počet obytných míst. 8 m <sup>2</sup> a více podl. plochy	Obytná plocha bytu v m <sup>2</sup>	Počet		
	cihly, tvárnice, cihlové bloky	kámen	kámen a cihly	stěnové panely	nepálené cihly	dřevo	jiné komb. mater. a ost.	nezjištěno				cenových domácností	bydlících osob	
1981 - 1990														
I. kategorie	266	-	22	355	-	-	5	-	648	1713	29779	697	1827	
II. kategorie	14	-	2	2	-	-	-	-	18	45	896	19	44	
III. kategorie	-	-	-	-	-	-	-	-	-	-	-	-	-	
IV. kategorie	1	-	-	-	-	-	-	-	1	1	15	1	1	
nezjištěná kategorie	1	-	-	1	-	-	1	-	3	5	158	3	5	
celkem	282	-	24	358	-	-	6	-	670	1764	30848	720	1877	
1991 a později														
I. kategorie	255	-	27	25	-	-	1	1	309	733	15236	332	733	
II. kategorie	13	-	3	-	-	-	1	-	17	47	1203	18	53	
III. kategorie	-	-	-	-	-	-	-	-	-	-	-	-	-	
IV. kategorie	-	-	1	-	-	-	-	-	1	1	35	1	1	
nezjištěná kategorie	6	-	1	-	-	-	-	-	7	7	145	7	12	
celkem	274	-	32	25	-	-	2	1	334	788	16619	358	799	
Nezjištěno														
I. kategorie	5	-	1	-	-	-	-	10	16	36	656	17	49	
II. kategorie	2	-	2	-	-	-	-	-	4	15	274	6	20	
III. kategorie	-	-	3	-	-	-	-	1	4	7	132	4	10	
IV. kategorie	-	-	-	-	-	-	-	-	-	-	-	-	-	
nezjištěná kategorie	-	-	-	-	-	-	-	4	4	2	93	4	6	
celkem	7	-	6	-	-	-	-	15	28	60	1155	31	85	
Úhrnem														
I. kategorie	1627	5	599	1658	2	2	19	29	3941	9809	179496	4254	9945	
II. kategorie	157	4	152	3	-	-	3	-	319	720	14423	345	782	
III. kategorie	6	1	29	-	-	-	-	1	37	72	1560	38	64	
IV. kategorie	5	-	12	-	-	-	1	-	18	35	803	20	34	
nezjištěná kategorie	21	1	18	8	-	-	2	6	56	56	1145	59	96	
celkem	1816	11	810	1669	2	2	25	36	4371	10692	197427	4716	10921	
Byty podle velikosti														
1 obytná místnost	267	2	130	327	-	-	2	-	728	728	16377	765	1172	
2 pokoje	560	4	304	777	-	1	8	22	1676	3352	65299	1778	4076	
3 pokoje	643	4	236	495	2	-	5	9	1394	4182	71595	1504	3876	
4 pokoje	205	-	81	58	-	1	6	1	352	1408	24823	409	1100	
5+ pokojů	132	1	48	3	-	-	2	1	187	1022	19333	224	641	
nezjištěno	9	-	11	9	-	-	2	3	34	-	-	36	56	
celkem	1816	11	810	1669	2	2	25	36	4371	10692	197427	4716	10921	
Podíl (%) bytů podle velikosti														
1 obytná místnost	14,7	18,2	16,0	19,6	-	-	8,0	-	16,7	6,8	8,3	16,2	10,7	
2 pokoje	30,8	36,4	37,5	46,6	-	50,0	32,0	61,1	38,3	31,4	33,1	37,7	37,3	
3 pokoje	35,4	36,4	29,1	29,7	100,0	-	20,0	25,0	31,9	39,1	36,3	31,9	35,5	
4 pokoje	11,3	-	10,0	3,5	-	50,0	24,0	2,8	8,1	13,2	12,6	8,7	10,1	
5+ pokojů	7,3	9,1	5,9	0,2	-	-	8,0	2,8	4,3	9,6	9,8	4,7	5,9	
nezjištěno	0,5	-	1,4	0,5	-	-	8,0	8,3	0,8	-	-	0,8	0,5	
celkem	100,0	100,0	100,0	100,0	100,0	100,0	100,0	100,0	100,0	100,0	100,0	100,0	100,0	
Podíl (%) bytů podle materiálu nosných zdí	41,5	0,3	18,5	38,2	0,0	0,0	0,6	0,8	100,0	x	x	x	x	

9. z toho rodinné domy s 1 bytem

Tab. č. 352 Trvale obydlené byty podle materiálu nosných zdí domu, počtu obytných místností, plochy bytu, počtu cenových domácností a bydlících osob, podle období výstavby nebo rekonstrukce domu, kategorie a velikosti bytu a podle druhu domu a právního důvodu užívání bytu

Domažlice

Období výstavby nebo rekonstrukce domu, kategorie a velikost bytu	Byty v domech podle materiálu nosných zdí								Počet bytů celkem	Počet obytných míst. 8 m <sup>2</sup> a více podl. plochy	Obytná plocha bytu v m <sup>2</sup>	Počet		
	cihly, tvárnice, cihlové bloky	kámen	kámen a cihly	stěnové panely	nepálené cihly	dřevo	jiné komb. mater. a ost.	nezjištěno				cenových domácností	bydlících osob	
Do roku 1899														
I. kategorie	2	3	32	-	-	-	2	-	39	128	2673	43	98	
II. kategorie	-	1	13	-	-	-	2	-	16	38	825	17	26	
III. kategorie	1	1	2	-	-	-	-	-	4	9	155	5	6	
IV. kategorie	-	-	3	-	-	-	-	-	4	8	120	4	6	
nezjištěná kategorie	-	-	2	-	-	-	-	-	2	8	179	2	3	
celkem	3	5	52	-	-	-	5	-	65	191	3952	71	139	
1900 - 1919														
I. kategorie	15	-	18	-	-	-	-	-	33	122	2325	36	75	
II. kategorie	2	-	7	-	-	-	-	-	9	22	418	10	29	
III. kategorie	-	-	1	-	-	-	-	-	1	1	25	1	1	
IV. kategorie	-	-	1	-	-	-	-	-	1	2	38	1	1	
nezjištěná kategorie	-	-	2	-	-	-	-	-	2	-	-	2	3	
celkem	17	-	29	-	-	-	-	-	46	147	2806	50	109	
1920 - 1945														
I. kategorie	77	-	57	-	-	-	1	-	135	502	9773	148	354	
II. kategorie	8	-	8	-	-	-	-	-	16	46	939	17	37	
III. kategorie	2	-	-	-	-	-	-	-	2	6	122	2	3	
IV. kategorie	2	-	1	-	-	-	-	-	3	6	119	4	7	
nezjištěná kategorie	1	-	1	-	-	-	-	1	3	4	37	3	6	
celkem	90	-	67	-	-	-	1	1	159	564	10990	174	407	
1946 - 1960														
I. kategorie	22	-	14	-	-	1	-	-	37	120	2276	41	83	
II. kategorie	5	-	2	-	-	-	-	-	7	18	388	8	19	
III. kategorie	-	-	1	-	-	-	-	-	1	3	49	1	1	
IV. kategorie	-	-	-	-	-	-	-	-	-	-	-	-	-	
nezjištěná kategorie	-	-	-	-	-	-	-	-	-	-	-	-	-	
celkem	27	-	17	-	-	1	-	-	45	141	2713	50	103	
1961 - 1970														
I. kategorie	57	-	15	-	-	1	-	-	73	279	5007	89	213	
II. kategorie	3	1	2	-	-	-	-	-	6	18	332	9	21	
III. kategorie	-	-	-	-	-	-	-	-	-	-	-	-	-	
IV. kategorie	-	-	-	-	-	-	-	-	-	-	-	-	-	
nezjištěná kategorie	-	-	-	-	-	-	-	-	-	-	-	-	-	
celkem	60	1	17	-	-	1	-	-	79	297	5339	98	234	
1971 - 1980														
I. kategorie	71	-	17	5	-	-	1	-	94	367	7150	121	328	
II. kategorie	4	-	-	-	-	-	-	-	4	9	185	4	11	
III. kategorie	-	-	-	-	-	-	-	-	-	-	-	-	-	
IV. kategorie	-	-	-	-	-	-	-	-	-	-	-	-	-	
nezjištěná kategorie	-	-	-	-	-	-	1	-	1	-	-	1	3	
celkem	75	-	17	5	-	-	2	-	99	376	7335	126	342	

9. z toho rodinné domy s 1 bytem

**Tab. č. 352** Trvale obydlené byty podle materiálu nosných zdí domu, počtu obytných místností, plochy bytu, počtu cenových domácností a bydlících osob, podle období výstavby nebo rekonstrukce domu, kategorie a velikosti bytu a podle druhu domu a právního důvodu užívání bytu

Domažlice

Období výstavby nebo rekonstrukce domu, kategorie a velikost bytu	Byty v domech podle materiálu nosných zdí								Počet bytů celkem	Počet obytných míst. 8 m <sup>2</sup> a více podl. plochy	Obytná plocha bytu v m <sup>2</sup>	Počet		
	cihly, tvárnice, cihlové bloky	kámen	kámen a cihly	stěnové panely	nepálené cihly	dřevo	jiné komb. mater. a ost.	nezjištěno				cenových domácností	bydlících osob	
1981 - 1990														
I. kategorie	57	-	9	-	-	-	3	-	69	289	5742	80	239	
II. kategorie	4	-	-	1	-	-	-	-	5	15	282	5	12	
III. kategorie	-	-	-	-	-	-	-	-	-	-	-	-	-	
IV. kategorie	-	-	-	-	-	-	-	-	-	-	-	-	-	
nezjištěná kategorie	-	-	-	-	-	-	-	-	-	-	-	-	-	
celkem	61	-	9	1	-	-	3	-	74	304	6024	85	251	
1991 a později														
I. kategorie	67	-	13	-	-	-	1	1	82	328	6975	96	268	
II. kategorie	4	-	-	-	-	-	1	-	5	20	457	5	16	
III. kategorie	-	-	-	-	-	-	-	-	-	-	-	-	-	
IV. kategorie	-	-	-	-	-	-	-	-	-	-	-	-	-	
nezjištěná kategorie	-	-	-	-	-	-	-	-	-	-	-	-	-	
celkem	71	-	13	-	-	-	2	1	87	348	7432	101	284	
Nezjištěno														
I. kategorie	1	-	-	-	-	-	-	1	2	7	126	2	3	
II. kategorie	1	-	1	-	-	-	-	-	2	7	130	3	10	
III. kategorie	-	-	-	-	-	-	-	1	1	2	28	1	3	
IV. kategorie	-	-	-	-	-	-	-	-	-	-	-	-	-	
nezjištěná kategorie	-	-	-	-	-	-	-	4	4	2	93	4	6	
celkem	2	-	1	-	-	-	-	6	9	18	377	10	22	
Úhrnem														
I. kategorie	369	3	175	5	-	2	8	2	564	2142	42047	656	1661	
II. kategorie	31	2	33	1	-	-	3	-	70	193	3956	78	181	
III. kategorie	3	1	4	-	-	-	-	1	9	21	379	10	14	
IV. kategorie	2	-	5	-	-	-	1	-	8	16	277	9	14	
nezjištěná kategorie	1	-	5	-	-	-	1	5	12	14	309	12	21	
celkem	406	6	222	6	-	2	13	8	663	2386	46968	765	1891	
Byty podle velikosti														
1 obytná místnost	14	-	18	-	-	-	-	-	32	32	768	35	73	
2 pokoje	50	3	43	-	-	1	2	2	101	202	4684	107	225	
3 pokoje	104	2	65	3	-	-	3	1	178	534	10907	194	448	
4 pokoje	117	-	52	3	-	1	5	1	179	716	13550	219	555	
5+ pokojů	120	1	41	-	-	-	2	1	165	902	17059	202	574	
nezjištěno	1	-	3	-	-	-	1	3	8	-	-	8	16	
celkem	406	6	222	6	-	2	13	8	663	2386	46968	765	1891	
Podíl (%) bytů podle velikosti														
1 obytná místnost	3,4	-	8,1	-	-	X	-	-	4,8	1,3	1,6	4,6	3,9	
2 pokoje	12,3	50,0	19,4	-	-	X	50,0	15,4	25,0	8,5	10,0	14,0	11,9	
3 pokoje	25,6	33,3	29,3	50,0	X	-	23,1	12,5	26,8	22,4	23,2	25,4	23,7	
4 pokoje	28,8	-	23,4	50,0	X	50,0	38,5	12,5	27,0	30,0	28,8	28,6	29,3	
5+ pokojů	29,6	16,7	18,5	-	-	X	15,4	12,5	24,9	37,8	36,3	26,4	30,4	
nezjištěno	0,2	-	1,4	-	-	X	-	7,7	37,5	1,2	-	1,0	0,8	
celkem	100,0	100,0	100,0	100,0	X	100,0	100,0	100,0	100,0	100,0	100,0	100,0	100,0	
Podíl (%) bytů podle materiálu nosných zdí	61,2	0,9	33,5	0,9	-	0,3	2,0	1,2	100,0	x	x	x	x	

Tab. č. 353 Trvale obydlené byty podle právního důvodu užívání bytu a podle druhu domu, velikosti a kategorie bytu a dalších charakteristik úrovně bydlení

Domažlice

Druh domu, velikost a kategorie bytu, charakteristiky úrovně bydlení	Právní důvod užívání bytu									Počet bytů celkem
	byt ve vlastním domě	byt v osobním vlastnictví	jiné bezplatné užívání bytu	byt nájemní (včetně LBD)	byt družstevní	práv. os. za účelem privatiz.	byt domovnícký, služební	jiný důvod užívání bytu	nezjištěno	
<b>1. Rodinné domy</b>										
1 obytná místnost	45	-	14	10	-	-	1	14	1	85
2 pokoje	209	-	68	23	-	-	1	18	1	320
3 pokoje	348	-	61	15	-	-	-	21	1	446
4 pokoje	230	-	14	15	-	-	-	5	3	267
5+ pokojů	168	-	8	1	-	-	-	2	-	179
nezjištěno	3	-	-	1	-	-	-	2	7	13
I. kategorie	901	-	140	44	-	-	2	48	5	1140
II. kategorie	79	-	19	11	-	-	-	7	1	117
III. kategorie	8	-	5	6	-	-	-	3	-	22
IV. kategorie	8	-	1	2	-	-	-	1	-	12
nezjištěná kategorie	7	-	-	2	-	-	-	3	7	19
celkem	1003	-	165	65	-	-	2	62	13	1310
<b>2. Bytové domy</b>										
1 obytná místnost	1	89	1	475	50	6	2	6	3	633
2 pokoje	8	440	2	656	210	5	5	12	4	1342
3 pokoje	7	320	11	377	193	1	5	12	2	928
4 pokoje	5	17	-	53	4	-	1	2	-	82
5+ pokojů	2	2	-	3	-	-	-	-	-	7
nezjištěno	-	-	-	16	1	-	-	1	2	20
I. kategorie	16	851	12	1373	449	12	10	29	9	2761
II. kategorie	4	13	1	167	8	-	2	2	-	197
III. kategorie	3	-	1	9	-	-	1	-	-	14
IV. kategorie	-	-	-	5	-	-	-	-	-	5
nezjištěná kategorie	-	4	-	26	1	-	-	2	2	35
celkem	23	868	14	1580	458	12	13	33	11	3012
<b>3. Ostatní domy</b>										
1 obytná místnost	-	-	2	4	-	-	3	1	-	10
2 pokoje	1	-	-	9	-	-	4	-	-	14
3 pokoje	4	-	-	9	-	-	6	1	-	20
4 pokoje	3	-	-	-	-	-	-	-	-	3
5+ pokojů	-	-	-	-	-	-	1	-	-	1
nezjištěno	1	-	-	-	-	-	-	-	-	1
I. kategorie	7	-	2	17	-	-	13	1	-	40
II. kategorie	1	-	-	3	-	-	1	-	-	5
III. kategorie	-	-	-	1	-	-	-	-	-	1
IV. kategorie	-	-	-	1	-	-	-	-	-	1
nezjištěná kategorie	1	-	-	-	-	-	-	1	-	2
celkem	9	-	2	22	-	-	14	2	-	49
<b>4. Domovní fond úhrnem</b>										
1 obytná místnost	46	89	17	489	50	6	6	21	4	728
2 pokoje	218	440	70	688	210	5	10	30	5	1676
3 pokoje	359	320	72	401	193	1	11	34	3	1394
4 pokoje	238	17	14	68	4	-	1	7	3	352
5+ pokojů	170	2	8	4	-	-	1	2	-	187
nezjištěno	4	-	-	17	1	-	-	3	9	34

Tab. č. 353 Trvale obydlené byty podle právního důvodu užívání bytu a podle druhu domu, velikosti a kategorie bytu a dalších charakteristik úrovně bydlení

Domažlice

Druh domu, velikost a kategorie bytu, charakteristiky úrovně bydlení	Právní důvod užívání bytu										Počet bytů celkem
	byt ve vlastním domě	byt v osobním vlastnictví	jiné bezplatné užívání bytu	byt nájemní (včetně LBD)	byt družstevní	práv. os. za účelem privatiz.	byt domovnícký, služební	jiný důvod užívání bytu	nezjištěno		
I. kategorie	924	851	154	1434	449	12	25	78	14	3941	
II. kategorie	84	13	20	181	8	-	3	9	1	319	
III. kategorie	11	-	6	16	-	-	1	3	-	37	
IV. kategorie	8	-	1	8	-	-	-	1	-	18	
nezjištěná kategorie	8	4	-	28	1	-	-	6	9	56	
celkem	1035	868	181	1667	458	12	29	97	24	4371	
5. Podíl (%) bytů podle velikosti											
1 obytná místnost	4,4	10,3	9,4	29,3	10,9	50,0	20,7	21,6	16,7	16,7	
2 pokoje	21,1	50,7	38,7	41,3	45,9	41,7	34,5	30,9	20,8	38,3	
3 pokoje	34,7	36,9	39,8	24,1	42,1	8,3	37,9	35,1	12,5	31,9	
4 pokoje	23,0	2,0	7,7	4,1	0,9	-	3,4	7,2	12,5	8,1	
5+ pokojů	16,4	0,2	4,4	0,2	-	-	3,4	2,1	-	4,3	
nezjištěno	0,4	-	-	1,0	0,2	-	-	3,1	37,5	0,8	
celkem	100,0	100,0	100,0	100,0	100,0	100,0	100,0	100,0	100,0	100,0	
6. Podíl (%) bytů podle kategorií											
I. kategorie	89,3	98,0	85,1	86,0	98,0	100,0	86,2	80,4	58,3	90,2	
II. kategorie	8,1	1,5	11,0	10,9	1,7	-	10,3	9,3	4,2	7,3	
III. kategorie	1,1	-	3,3	1,0	-	-	3,4	3,1	-	0,8	
IV. kategorie	0,8	-	0,6	0,5	-	-	-	1,0	-	0,4	
nezjištěná kategorie	0,8	0,5	-	1,7	0,2	-	-	6,2	37,5	1,3	
celkem	100,0	100,0	100,0	100,0	100,0	100,0	100,0	100,0	100,0	100,0	
Obytná plocha bytů v tis. m <sup>2</sup>	68	33	9	62	19	0	1	4	1	197	
Celková plocha bytů v tis. m <sup>2</sup>	102	53	14	95	29	1	2	6	1	302	
Počet obytných místností 4 m <sup>2</sup> a více podl. pl.	3661	2124	500	3512	1129	21	77	239	36	11299	
Počet obytných místností 8 m <sup>2</sup> a více podl. pl.	3437	2007	476	3364	1065	19	68	221	35	10692	
Počet hospodařících domácností	1138	923	188	1780	486	12	31	103	26	4687	
Počet cenzových domácností	1149	928	188	1790	489	12	31	103	26	4716	
Počet bydlících osob	2790	2098	422	4065	1165	33	81	220	47	10921	
Počet bytů se 2 a více CD	104	57	7	115	27	-	1	6	2	319	
Podíl (%) bytů se 2 a více CD	10,0	6,6	3,9	6,9	5,9	-	3,4	6,2	8,3	7,3	
Průměrný počet na 1 byt											
m <sup>2</sup> obytné plochy	65,9	38,6	50,6	37,4	40,9	28,1	48,8	42,9	43,9	45,5	
m <sup>2</sup> celkové plochy	99,1	60,7	76,9	57,6	62,5	53,1	72,4	65,2	62,6	69,7	
obytných místností 4 m <sup>2</sup> a více podl. pl.	3,55	2,45	2,76	2,13	2,47	1,75	2,66	2,54	2,40	2,61	
obytných místností 8 m <sup>2</sup> a více podl. pl.	3,33	2,31	2,63	2,04	2,33	1,58	2,34	2,35	2,33	2,47	
hospodařících domácností	1,10	1,06	1,04	1,07	1,06	1,00	1,07	1,06	1,08	1,07	
cenzových domácností	1,11	1,07	1,04	1,07	1,07	1,00	1,07	1,06	1,08	1,08	
bydlících osob	2,70	2,42	2,33	2,44	2,54	2,75	2,79	2,27	1,96	2,50	
Průměrný počet na 1 bydlící osobu											
m <sup>2</sup> obytné plochy	24,4	16,0	21,7	15,2	16,1	10,2	17,5	18,3	14,0	18,1	
m <sup>2</sup> celkové plochy	36,6	25,1	33,0	23,4	24,5	19,3	25,9	27,8	20,0	27,7	
Průměrný počet osob na 1 obytnou místnost											
4 m <sup>2</sup> a více podl. pl.	0,76	0,99	0,84	1,16	1,03	1,57	1,05	0,92	1,31	0,97	
8 m <sup>2</sup> a více podl. pl.	0,81	1,05	0,89	1,21	1,09	1,74	1,19	1,00	1,34	1,02	



1. Rodinné domy

**Tab. č. 354** Trvale obydlené byty podle ekonomické aktivity a postavení v zaměstnání osoby v čele cenзовé domácnosti uživatele bytu, podle velikosti, kategorie a právního důvodu užívání bytu a podle druhu domu

Domažlice

Velikost, kategorie, právní důvod užívání bytu, obytná plocha, počet obytných místností a bydlících osob	Ekonomická aktivita osoby v čele cenзовé domácnosti uživatele bytu										Počet bytů celkem	
	ekonomicky aktivní - postavení v zaměstnání					ekonomicky neaktivní						
	zaměstnavatelé	zaměstnanci	samostatně činní	členové produkčních družstev	pomáhající rodinní příslušníci	nezjištěno	ekonomicky aktivní celkem	nepracující důchodci	ostatní	celkem		nezjištěná ekonomická aktivita
<b>Velikost bytu</b>												
1 obytná místnost	3	27	9	1	-	-	40	44	-	44	1	85
2 pokoje	12	113	26	1	3	7	162	151	6	157	1	320
3 pokoje	26	191	49	-	3	12	281	157	7	164	1	446
4 pokoje	19	119	33	2	-	5	178	85	4	89	-	267
5+ pokojů	20	88	23	-	1	-	132	46	1	47	-	179
nezjištěno	1	1	2	-	-	1	5	5	-	5	3	13
celkem	81	539	142	4	7	25	798	488	18	506	6	1310
<b>Kategorie bytu</b>												
I. kategorie	74	502	126	3	4	19	728	394	16	410	2	1140
1 obytná místnost	2	23	7	1	-	-	33	21	-	21	1	55
2 pokoje	11	100	22	1	1	4	139	118	4	122	-	261
3 pokoje	23	181	45	-	2	10	261	133	7	140	1	402
4 pokoje	19	112	30	1	-	5	167	81	4	85	-	252
5+ pokojů	19	86	22	-	1	-	128	41	1	42	-	170
nezjištěno	-	-	-	-	-	-	-	-	-	-	-	-
II. kategorie	4	29	11	1	3	5	53	62	2	64	-	117
III. kategorie	-	7	2	-	-	-	9	13	-	13	-	22
IV. kategorie	2	-	-	-	-	-	2	10	-	10	-	12
nezj. kategorie	1	1	3	-	-	1	6	9	-	9	4	19
úhrnem	81	539	142	4	7	25	798	488	18	506	6	1310
%	6,2	41,1	10,8	0,3	0,5	1,9	60,9	37,3	1,4	38,6	0,5	100,0
<b>Právní důvod užívání bytu</b>												
byt ve vlastním domě	66	414	112	4	6	17	619	368	13	381	3	1003
byt v osobním vlastnictví	-	-	-	-	-	-	-	-	-	-	-	-
jiné bezplatné užívání bytu	6	72	10	-	-	4	92	72	1	73	-	165
byt nájemní (včetně bytů LBD)	4	29	11	-	-	2	46	16	2	18	1	65
byt člena bytového družstva	-	-	-	-	-	-	-	-	-	-	-	-
byt člena družstva nájemců v průběhu privatizace	-	-	-	-	-	-	-	-	-	-	-	-
byt domovnícký, služební	-	2	-	-	-	-	2	-	-	-	-	2
jiný a nezjištěný důvod užívání bytu	5	22	9	-	1	2	39	32	2	34	2	75
Počet bytů se 2 a více cenз. dom.	5	55	12	1	-	3	76	38	1	39	1	116
Podíl (%) bytů se 2 a více cenз. dom.	6,2	10,2	8,5	25,0	-	12,0	9,5	7,8	5,6	7,7	16,7	8,9
Obytná plocha v tis. m2	6	35	10	0	0	1	52	27	1	28	0	81
Počet obytných místn. 8 m2 a více podl. pl.	287	1795	466	11	20	70	2649	1400	57	1457	6	4112
Počet bydlících osob	243	1658	463	11	21	61	2457	917	42	959	13	3429
<b>Průměrný počet</b>												
m2 obytné plochy na 1 byt	78,3	64,5	68,1	56,3	61,6	54,5	66,1	56,3	59,3	56,4	64,3	62,4
obytn. místn. 8 m2 a více podl. pl. na 1 byt	3,59	3,34	3,33	2,75	2,86	2,92	3,34	2,90	3,17	2,91	2,00	3,17
bydlících osob na 1 byt	3,00	3,08	3,26	2,75	3,00	2,44	3,08	1,88	2,33	1,90	2,17	2,62
m2 obytné plochy na osobu	25,8	20,9	20,6	20,5	20,5	21,4	21,3	29,7	25,4	29,5	14,8	23,6
bydl. osob na 1 obytn. místn. 8 m2 a více podl. pl.	0,85	0,92	0,99	1,00	1,05	0,87	0,93	0,66	0,74	0,66	2,17	0,83

2. Bytové domy

Tab. č. 354 Trvale obydlené byty podle ekonomické aktivity  
a postavení v zaměstnání osoby v čele cenзовé domácnosti uživatele  
bytu, podle velikosti, kategorie a právního důvodu užívání bytu  
a podle druhu domu

Domažlice

Velikost, kategorie, právní důvod užívání bytu, obytná plocha, počet obytných místností a bydlících osob	Ekonomická aktivita osoby v čele cenзовé domácnosti uživatele bytu											Počet bytů celkem
	ekonomicky aktivní - postavení v zaměstnání						ekonomicky neaktivní				nezjištěná ekonomická aktivita	
	zaměstna- vatelé	zaměstnanci	samostatně činní	členové produkčních družstev	pomáhající rodinní příslušníci	nezjištěno	ekonomicky aktivní celkem	nepracující důchodci	ostatní	celkem		
Velikost bytu												
1 obytná místnost	6	237	21	1	1	13	279	344	5	349	5	633
2 pokoje	33	756	85	4	1	28	907	415	14	429	6	1342
3 pokoje	34	565	75	5	1	12	692	225	9	234	2	928
4 pokoje	5	48	10	1	-	1	65	15	1	16	1	82
5+ pokojů	1	2	-	-	-	-	3	4	-	4	-	7
nezjištěno	3	4	1	-	-	3	11	2	1	3	6	20
celkem	82	1612	192	11	3	57	1957	1005	30	1035	20	3012
Kategorie bytu												
I. kategorie	76	1505	180	10	3	46	1820	900	28	928	13	2761
1 obytná místnost	6	214	19	-	1	10	250	311	5	316	3	569
2 pokoje	31	709	81	4	1	22	848	364	13	377	5	1230
3 pokoje	33	535	70	5	1	12	656	210	8	218	2	876
4 pokoje	5	45	10	1	-	1	62	12	1	13	1	76
5+ pokojů	1	2	-	-	-	-	3	3	-	3	-	6
nezjištěno	-	-	-	-	-	1	1	-	1	1	2	4
II. kategorie	3	87	7	-	-	7	104	89	2	91	2	197
III. kategorie	-	8	2	1	-	-	11	3	-	3	-	14
IV. kategorie	-	1	1	-	-	1	3	2	-	2	-	5
nezj. kategorie	3	11	2	-	-	3	19	11	-	11	5	35
úhrnem	82	1612	192	11	3	57	1957	1005	30	1035	20	3012
%	2,7	53,5	6,4	0,4	0,1	1,9	65,0	33,4	1,0	34,4	0,7	100,0
Právní důvod užívání bytu												
byt ve vlastním domě	2	7	3	-	-	1	13	10	-	10	-	23
byt v osobním vlastnictví	27	462	54	3	2	13	561	295	7	302	5	868
jiné bezplatné užívání bytu	-	7	2	-	-	-	9	5	-	5	-	14
byt nájemní (včetně bytů LBD)	33	825	94	3	-	35	990	561	18	579	11	1580
byt člena bytového družstva	15	273	34	5	1	6	334	115	5	120	4	458
byt člena družstva nájemců v průběhu privatizace	-	10	-	-	-	1	11	1	-	1	-	12
byt domovnícký, služební	-	11	-	-	-	-	11	2	-	2	-	13
jiný a nezjištěný důvod užívání bytu	5	17	5	-	-	1	28	16	-	16	-	44
Počet bytů se 2 a více cenз. dom.	7	106	18	1	-	6	138	57	2	59	2	199
Podíl (%) bytů se 2 a více cenз. dom.	8,5	6,6	9,4	9,1	-	10,5	7,1	5,7	6,7	5,7	10,0	6,6
Obytná plocha v tis. m2	4	64	8	0	0	2	78	34	1	35	0	114
Počet obytných místn. 8 m2 a více podl. pl.	200	3646	456	28	6	109	4445	1929	64	1993	27	6465
Počet bydlících osob	251	4527	581	29	7	153	5548	1718	68	1786	30	7364
Průměrný počet												
m2 obytné plochy na 1 byt	47,6	39,8	43,5	38,8	32,7	36,1	40,3	34,1	37,0	34,2	34,8	38,2
obytn. místn. 8 m2 a více podl. pl. na 1 byt	2,53	2,27	2,39	2,55	2,00	2,02	2,28	1,92	2,21	1,93	1,93	2,16
bydlících osob na 1 byt	3,06	2,81	3,03	2,64	2,33	2,68	2,83	1,71	2,27	1,73	1,50	2,44
m2 obytné plochy na osobu	15,0	14,1	14,3	14,7	14,0	12,8	14,1	19,9	15,8	19,8	16,2	15,5
bydl. osob na 1 obytn. místn. 8 m2 a více podl. pl.	1,26	1,24	1,27	1,04	1,17	1,40	1,25	0,89	1,06	0,90	1,11	1,14

3. Ostatní budovy

Tab. č. 354 Trvale obydlené byty podle ekonomické aktivity a postavení v zaměstnání osoby v čele cenové domácnosti uživatele bytu, podle velikosti, kategorie a právního důvodu užívání bytu a podle druhu domu

Domažlice

Velikost, kategorie, právní důvod užívání bytu, obytná plocha, počet obytných místností a bydlících osob	Ekonomická aktivita osoby v čele cenové domácnosti uživatele bytu											Počet bytů celkem
	ekonomicky aktivní - postavení v zaměstnání						ekonomicky neaktivní				nezjištěná ekonomická aktivita	
	zaměstnavatelé	zaměstnanci	samostatně činní	členové produkčních družstev	pomáhající rodinní příslušníci	nezjištěno	ekonomicky aktivní celkem	nepracující důchodci	ostatní	celkem		
Velikost bytu												
1 obytná místnost	-	7	1	-	-	-	8	1	-	1	1	10
2 pokoje	1	9	1	-	-	-	11	3	-	3	-	14
3 pokoje	2	10	4	-	-	-	16	3	1	4	-	20
4 pokoje	2	-	-	-	-	-	2	1	-	1	-	3
5+ pokojů	-	1	-	-	-	-	1	-	-	-	-	1
nezjištěno	-	-	-	-	-	1	1	-	-	-	-	1
celkem	5	27	6	-	-	1	39	8	1	9	1	49
Kategorie bytu												
I. kategorie	5	24	4	-	-	-	33	5	1	6	1	40
1 obytná místnost	-	6	-	-	-	-	6	1	-	1	1	8
2 pokoje	1	8	1	-	-	-	10	2	-	2	-	12
3 pokoje	2	9	3	-	-	-	14	1	1	2	-	16
4 pokoje	2	-	-	-	-	-	2	1	-	1	-	3
5+ pokojů	-	1	-	-	-	-	1	-	-	-	-	1
nezjištěno	-	-	-	-	-	-	-	-	-	-	-	-
II. kategorie	-	2	2	-	-	-	4	1	-	1	-	5
III. kategorie	-	-	-	-	-	-	-	1	-	1	-	1
IV. kategorie	-	-	-	-	-	-	-	1	-	1	-	1
nezj. kategorie	-	1	-	-	-	1	2	-	-	-	-	2
úhrnem	5	27	6	-	-	1	39	8	1	9	1	49
%	10,2	55,1	12,2	-	-	2,0	79,6	16,3	2,0	18,4	2,0	100,0
Právní důvod užívání bytu												
byt ve vlastním domě	3	2	-	-	-	1	6	2	1	3	-	9
byt v osobním vlastnictví	-	-	-	-	-	-	-	-	-	-	-	-
jiné bezplatné užívání bytu	-	1	-	-	-	-	1	1	-	1	-	2
byt nájemní (včetně bytů LBD)	2	11	5	-	-	-	18	3	-	3	1	22
byt člena bytového družstva	-	-	-	-	-	-	-	-	-	-	-	-
byt člena družstva nájemců v průběhu privatizace	-	-	-	-	-	-	-	-	-	-	-	-
byt domovnícký, služební	-	11	1	-	-	-	12	2	-	2	-	14
jiný a nezjištěný důvod užívání bytu	-	2	-	-	-	-	2	-	-	-	-	2
Počet bytů se 2 a více cen. dom.	-	2	-	-	-	-	2	1	-	1	1	4
Podíl (%) bytů se 2 a více cen. dom.	-	7,4	-	X	X	-	5,1	12,5	-	11,1	100,0	8,2
Obytná plocha v tis. m2	0	1	0	-	-	-	2	0	0	0	0	2
Počet obytných místn. 8 m2 a více podl. pl.	16	60	15	-	-	-	91	20	3	23	1	115
Počet bydlících osob	12	78	14	-	-	1	105	19	1	20	3	128
Průměrný počet												
m2 obytné plochy na 1 byt	53,6	45,4	44,3	X	X	X	46,3	54,4	64,0	55,4	24,0	47,5
obytn. místn. 8 m2 a více podl. pl. na 1 byt	3,20	2,22	2,50	X	X	X	2,39	2,50	3,00	2,56	1,00	2,40
bydlících osob na 1 byt	2,40	2,89	2,33	X	X	1,00	2,69	2,38	1,00	2,22	3,00	2,61
m2 obytné plochy na osobu	22,3	15,7	19,0	X	X	-	16,8	22,9	64,0	25,0	8,0	17,8
bydl. osob na 1 obytn. místn. 8 m2 a více podl. pl.	0,75	1,30	0,93	X	X	X	1,15	0,95	0,33	0,87	3,00	1,11

4. Domovní fond úhrnem

**Tab. č. 354** Trvale obydlené byty podle ekonomické aktivity a postavení v zaměstnání osoby v čele cenové domácnosti uživatele bytu, podle velikosti, kategorie a právního důvodu užívání bytu a podle druhu domu

Domažlice

Velikost, kategorie, právní důvod užívání bytu, obytná plocha, počet obytných místností a bydlících osob	Ekonomická aktivita osoby v čele cenové domácnosti uživatele bytu											Počet bytů celkem	
	ekonomicky aktivní - postavení v zaměstnání						ekonomicky neaktivní				nezjištěná ekonomická aktivita		
	zaměstnavatelé	zaměstnanci	samostatně činní	členové produkčních družstev	pomáhající rodinní příslušníci	nezjištěno	ekonomicky aktivní celkem	nepracující důchodci	ostatní	celkem			
<b>Velikost bytu</b>													
1 obytná místnost	9	271	31	2	1	13	327	389	5	394	7	728	
2 pokoje	46	878	112	5	4	35	1080	569	20	589	7	1676	
3 pokoje	62	766	128	5	4	24	989	385	17	402	3	1394	
4 pokoje	26	167	43	3	-	6	245	101	5	106	1	352	
5+ pokojů	21	91	23	-	1	-	136	50	1	51	-	187	
nezjištěno	4	5	3	-	-	5	17	7	1	8	9	34	
celkem	168	2178	340	15	10	83	2794	1501	49	1550	27	4371	
<b>Kategorie bytu</b>													
I. kategorie	155	2031	310	13	7	65	2581	1299	45	1344	16	3941	
1 obytná místnost	8	243	26	1	1	10	289	333	5	338	5	632	
2 pokoje	43	817	104	5	2	26	997	484	17	501	5	1503	
3 pokoje	58	725	118	5	3	22	931	344	16	360	3	1294	
4 pokoje	26	157	40	2	-	6	231	94	5	99	1	331	
5+ pokojů	20	89	22	-	1	-	132	44	1	45	-	177	
nezjištěno	-	-	-	-	-	1	1	-	1	1	2	4	
II. kategorie	7	118	20	1	3	12	161	152	4	156	2	319	
III. kategorie	-	15	4	1	-	-	20	17	-	17	-	37	
IV. kategorie	2	1	1	-	-	1	5	13	-	13	-	18	
nezj. kategorie	4	13	5	-	-	5	27	20	-	20	9	56	
úhrnem	168	2178	340	15	10	83	2794	1501	49	1550	27	4371	
%	3,8	49,8	7,8	0,3	0,2	1,9	63,9	34,3	1,1	35,5	0,6	100,0	
<b>Právní důvod užívání bytu</b>													
byt ve vlastním domě	71	423	115	4	6	19	638	380	14	394	3	1035	
byt v osobním vlastnictví	27	462	54	3	2	13	561	295	7	302	5	868	
jiné bezplatné užívání bytu	6	80	12	-	-	4	102	78	1	79	-	181	
byt nájemní (včetně bytů LBD)	39	865	110	3	-	37	1054	580	20	600	13	1667	
byt člena bytového družstva	15	273	34	5	1	6	334	115	5	120	4	458	
byt člena družstva nájemců v průběhu privatizace	-	10	-	-	-	1	11	1	-	1	-	12	
byt domovnícký, služební	-	24	1	-	-	-	25	4	-	4	-	29	
jiný a nezjištěný důvod užívání bytu	10	41	14	-	1	3	69	48	2	50	2	121	
Počet bytů se 2 a více cen. dom.	12	163	30	2	-	9	216	96	3	99	4	319	
Podíl (%) bytů se 2 a více cen. dom.	7,1	7,5	8,8	13,3	-	10,8	7,7	6,4	6,1	6,4	14,8	7,3	
Obytná plocha v tis. m <sup>2</sup>	10	100	18	1	1	3	133	62	2	64	1	197	
Počet obytných místn. 8 m <sup>2</sup> a více podl. pl.	503	5501	937	39	26	179	7185	3349	124	3473	34	10692	
Počet bydlících osob	506	6263	1058	40	28	215	8110	2654	111	2765	46	10921	
<b>Průměrný počet</b>													
m <sup>2</sup> obytné plochy na 1 byt	62,7	45,9	53,7	43,5	52,9	41,8	47,8	41,4	46,0	41,5	39,1	45,5	
obytn. místn. 8 m <sup>2</sup> a více podl. pl. na 1 byt	3,07	2,53	2,78	2,60	2,60	2,29	2,59	2,24	2,58	2,25	1,89	2,47	
bydlících osob na 1 byt	3,01	2,88	3,11	2,67	2,80	2,59	2,90	1,77	2,27	1,78	1,70	2,50	
m <sup>2</sup> obytné plochy na osobu	20,3	15,9	17,1	16,3	18,9	15,2	16,4	23,3	19,9	23,2	15,3	18,1	
bydl. osob na 1 obytn. místn. 8 m <sup>2</sup> a více podl. pl.	1,01	1,14	1,13	1,03	1,08	1,20	1,13	0,79	0,90	0,80	1,35	1,02	

Tab. č. 355 Trvale obydlené byty podle právního důvodu užívání bytu a podle druhu a vlastníka domu

Domažlice

Druh a vlastníka domu	Právní důvod užívání bytu									Počet bytů celkem
	byt ve vlastním domě	byt v osobním vlastnictví	jiné bezplatné užívání bytu	byt nájemní (včetně LBD)	byt člena byt. družstva	práv. os. za účelem privatiz.	byt domovnícký, služební	jiný důvod užívání bytu	nezjištěno	
<b>1. Rodinné domy</b>										
soukromá fyzická osoba	1003	-	165	42	-	-	-	34	11	1255
obec, stát	-	-	-	8	-	-	1	-	-	9
stavební bytové družstvo	-	-	-	-	-	-	-	-	-	-
zahraniční vlastník	-	-	-	-	-	-	-	-	-	-
práv. osoba za účelem privatizace	-	-	-	-	-	-	-	-	-	-
jiná právnická osoba	-	-	-	13	-	-	1	2	-	16
kombinace vlastníků	-	-	-	2	-	-	-	26	1	29
nezjištěno	-	-	-	-	-	-	-	-	1	1
<b>celkem</b>	<b>1003</b>	<b>-</b>	<b>165</b>	<b>65</b>	<b>-</b>	<b>-</b>	<b>2</b>	<b>62</b>	<b>13</b>	<b>1310</b>
v počtu rodinných domů:										
rod. domy - samostatné	693	-	109	38	-	-	2	37	8	887
rod. domy - dvojdomky	163	-	26	10	-	-	-	7	1	207
rod. domy - řadové	147	-	30	17	-	-	-	18	4	216
<b>2. Bytové domy</b>										
soukromá fyzická osoba	23	12	14	75	1	-	-	3	1	129
obec, stát	-	16	-	1133	4	-	9	1	2	1165
stavební bytové družstvo	-	75	-	26	243	-	-	2	1	347
zahraniční vlastník	-	-	-	-	-	-	-	-	-	-
práv. osoba za účelem privatizace	-	40	-	16	2	12	2	1	1	74
jiná právnická osoba	-	3	-	30	-	-	1	-	-	34
kombinace vlastníků	-	706	-	299	207	-	1	26	6	1245
nezjištěno	-	16	-	1	1	-	-	-	-	18
<b>celkem</b>	<b>23</b>	<b>868</b>	<b>14</b>	<b>1580</b>	<b>458</b>	<b>12</b>	<b>13</b>	<b>33</b>	<b>11</b>	<b>3012</b>
<b>3. Ostatní budovy</b>										
soukromá fyzická osoba	9	-	1	11	-	-	-	-	-	21
obec, stát	-	-	-	6	-	-	8	-	-	14
stavební bytové družstvo	-	-	-	-	-	-	-	-	-	-
zahraniční vlastník	-	-	-	-	-	-	-	-	-	-
práv. osoba za účelem privatizace	-	-	-	1	-	-	-	-	-	1
jiná právnická osoba	-	-	1	4	-	-	6	2	-	13
kombinace vlastníků	-	-	-	-	-	-	-	-	-	-
nezjištěno	-	-	-	-	-	-	-	-	-	-
<b>celkem</b>	<b>9</b>	<b>-</b>	<b>2</b>	<b>22</b>	<b>-</b>	<b>-</b>	<b>14</b>	<b>2</b>	<b>-</b>	<b>49</b>
<b>4. Domovní fond úhrnem</b>										
soukromá fyzická osoba	1035	12	180	128	1	-	-	37	12	1405
obec, stát	-	16	-	1147	4	-	18	1	2	1188
stavební bytové družstvo	-	75	-	26	243	-	-	2	1	347
zahraniční vlastník	-	-	-	-	-	-	-	-	-	-
práv. osoba za účelem privatizace	-	40	-	17	2	12	2	1	1	75
jiná právnická osoba	-	3	1	47	-	-	8	4	-	63
kombinace vlastníků	-	706	-	301	207	-	1	52	7	1274
nezjištěno	-	16	-	1	1	-	-	-	1	19
<b>celkem</b>	<b>1035</b>	<b>868</b>	<b>181</b>	<b>1667</b>	<b>458</b>	<b>12</b>	<b>29</b>	<b>97</b>	<b>24</b>	<b>4371</b>

1. Rodinné domy

Tab. č. 356 Trvale obydlené byty podle období výstavby nebo rekonstrukce domu, podle velikosti, polohy a technického vybavení bytu a podle druhu domu a právního důvodu užívání bytu

Domažlice

Velikost, poloha a technické vybavení bytu	Byty v domech postavených nebo rekonstruovaných v období										Celkový počet			
	do r. 1899		1900 - 1945		1946 - 1980		1981 - 2001		nezjištěno		bytů	bydlících osob	hospodař. domácností	cenzových domácností
	počet bytů	počet bydl. osob	počet bytů	počet bydl. osob	počet bytů	počet bydl. osob	počet bytů	počet bydl. osob	počet bytů	počet bydl. osob				
<b>1. Velikost bytu</b>														
1 obytná místnost	13	23	30	49	23	46	19	44	-	-	85	162	88	88
2 pokoje	34	72	116	235	120	257	45	97	5	11	320	672	329	330
3 pokoje	34	86	117	275	205	524	89	260	1	1	446	1146	472	474
4 pokoje	13	37	84	224	101	318	66	216	3	11	267	806	309	314
5+ pokojů	11	30	43	143	63	230	61	208	1	7	179	618	212	216
nezjištěno	2	2	6	13	1	3	1	2	3	5	13	25	14	14
celkem	107	250	396	939	513	1378	281	827	13	35	1310	3429	1424	1436
<b>2. Poloha bytu podle podlaží</b>														
přízemí	55	123	201	434	209	496	109	274	6	17	580	1344	610	618
přízemí a 1. poschodí	20	47	108	293	149	468	100	328	3	5	380	1141	438	440
1. poschodí	27	70	77	190	132	354	63	200	1	5	300	819	323	325
2. poschodí	1	3	4	9	21	50	6	19	-	-	32	81	32	32
3. poschodí	-	-	-	-	-	-	-	-	-	-	-	-	-	-
4. poschodí	-	-	-	-	-	-	-	-	-	-	-	-	-	-
5. - 7. poschodí	-	-	-	-	-	-	-	-	-	-	-	-	-	-
8. - 11. poschodí	-	-	-	-	-	-	-	-	-	-	-	-	-	-
12. a vyšší poschodí	-	-	-	-	-	-	-	-	-	-	-	-	-	-
suterén, sklep	2	5	-	-	-	-	-	-	-	-	2	5	2	2
nezjištěno	2	2	6	13	2	10	3	6	3	8	16	39	19	19
celkem	107	250	396	939	513	1378	281	827	13	35	1310	3429	1424	1436
<b>3. Plyn</b>														
zaveden	27	70	202	500	315	859	169	507	4	9	717	1945	777	780
bez plynu	74	167	185	422	188	500	110	316	5	14	562	1419	614	623
nezjištěno	6	13	9	17	10	19	2	4	4	12	31	65	33	33
celkem	107	250	396	939	513	1378	281	827	13	35	1310	3429	1424	1436
<b>4. Vodovod</b>														
v bytě	102	243	387	919	512	1375	278	823	9	29	1288	3389	1400	1412
mimo byt	-	-	-	-	-	-	2	2	-	-	2	2	2	2
bez vodovodu	3	5	4	8	-	-	-	-	-	-	7	13	8	8
nezjištěno	2	2	5	12	1	3	1	2	4	6	13	25	14	14
celkem	107	250	396	939	513	1378	281	827	13	35	1310	3429	1424	1436
z toho:														
voda a plyn v bytě	27	70	202	500	315	859	169	507	3	8	716	1944	776	779
<b>5. Kanalizace</b>														
přípoj na kanaliz. síť	97	232	377	903	478	1288	245	724	5	10	1202	3157	1305	1317
domácí čistička odp. vod	-	-	-	-	-	-	2	6	-	-	2	6	2	2
žumpa, jímka	8	15	19	36	33	88	32	92	2	7	94	238	104	104
bez kanalizace a jímky	2	3	-	-	-	-	-	-	-	-	2	3	2	2
nezjištěno	-	-	-	-	2	2	2	5	6	18	10	25	11	11
celkem	107	250	396	939	513	1378	281	827	13	35	1310	3429	1424	1436

1. Rodinné domy

Tab. č. 356 Trvale obydlené byty podle období výstavby nebo rekonstrukce domu, podle velikosti, polohy a technického vybavení bytu a podle druhu domu a právního důvodu užívání bytu

Domažlice

Velikost, poloha a technické vybavení bytu	Byty v domech postavených nebo rekonstruovaných v období										Celkový počet			
	do r. 1899		1900 - 1945		1946 - 1980		1981 - 2001		nezjištěno		bytů	bydlících osob	hospodař. domácností	cenzových domácností
	počet bytů	počet bydl. osob	počet bytů	počet bydl. osob	počet bytů	počet bydl. osob	počet bytů	počet bydl. osob	počet bytů	počet bydl. osob				
6. Teplá voda														
zdroj mimo budovu	-	-	-	-	-	-	-	-	-	-	-	-	-	-
el. bojler, průtok. ohřivač	82	202	311	737	402	1071	196	590	7	23	998	2623	1087	1098
plynový bojler, průtok. ohřivač	3	5	53	139	90	249	70	201	2	6	218	600	236	237
jiný nebo kombin. zdroj	3	10	6	12	10	35	10	29	-	-	29	86	31	31
bez teplé vody	17	31	19	37	8	16	3	4	-	-	47	88	51	51
nezjištěno	2	2	7	14	3	7	2	3	4	6	18	32	19	19
celkem	107	250	396	939	513	1378	281	827	13	35	1310	3429	1424	1436
7. Převládající způsob vytápění														
ústřední topení celkem	52	144	271	673	445	1219	230	670	6	16	1004	2722	1099	1109
kotelna mimo dům	5	17	-	-	5	12	2	9	-	-	12	38	15	16
kotelna v domě	47	127	271	673	440	1207	228	661	6	16	992	2684	1084	1093
z toho na pevná paliva	21	61	57	141	95	268	48	154	3	9	224	633	247	252
etážové topení celkem	10	26	27	61	21	48	7	23	-	-	65	158	68	69
z toho: na plyn	3	15	10	24	10	25	5	18	-	-	28	82	31	32
na elektřinu	2	3	10	19	3	6	1	2	-	-	16	30	16	16
na pevná paliva	5	8	7	18	7	15	1	3	-	-	20	44	20	20
kamna celkem	33	59	76	155	31	64	30	96	2	10	172	384	186	186
z toho: na plyn	3	5	7	12	2	3	3	17	-	-	15	37	17	17
na elektřinu	18	36	48	91	21	41	24	76	-	-	111	244	117	117
na pevná paliva	12	18	21	52	8	20	3	3	2	10	46	103	52	52
jiný n. komb. způsob	7	11	15	36	15	44	12	35	1	3	50	129	51	52
nezjištěno	5	10	7	14	1	3	2	3	4	6	19	36	20	20
celkem	107	250	396	939	513	1378	281	827	13	35	1310	3429	1424	1436
8. Koupelna (sprchový kout)														
v bytě	85	206	359	865	501	1352	274	814	8	26	1227	3263	1337	1349
mimo byt celkem	13	32	19	39	9	20	3	8	-	-	44	99	45	45
z toho vlastní	8	20	10	24	2	6	1	3	-	-	21	53	21	21
bez koupelny a sprch. koutu	7	10	11	20	2	3	3	3	1	3	24	39	26	26
nezjištěno	2	2	7	15	1	3	1	2	4	6	15	28	16	16
celkem	107	250	396	939	513	1378	281	827	13	35	1310	3429	1424	1436
9. Záchod														
splachovací v bytě	81	203	358	859	496	1343	274	814	6	15	1215	3234	1325	1336
splach. mimo byt celkem	16	31	27	58	14	29	3	8	2	10	62	136	64	64
z toho vlastní	10	18	21	49	10	21	3	8	2	10	46	106	48	48
splach. mimo dům	1	1	-	-	-	-	-	-	-	-	1	1	1	1
bez splachování	7	13	5	9	2	3	3	3	-	-	17	28	18	19
nezjištěno	2	2	6	13	1	3	1	2	5	10	15	30	16	16
celkem	107	250	396	939	513	1378	281	827	13	35	1310	3429	1424	1436
Z počtu bytů:														
koupelna i záchod v bytě	74	185	345	834	493	1336	274	814	6	15	1192	3184	1300	1311
jen záchod v bytě	7	18	13	25	3	7	-	-	-	-	23	50	25	25
Byty I. kategorie	69	183	331	794	474	1283	261	778	5	12	1140	3050	1245	1255
Byty II. kategorie	20	34	45	109	33	83	16	44	3	14	117	284	123	125

2. Bytové domy - byty v osobním vlastnictví

Tab. č. 356 Trvale obydlené byty podle období výstavby nebo rekonstrukce domu, podle velikosti, polohy a technického vybavení bytu a podle druhu domu a právního důvodu užívání bytu

Domažlice

Velikost, poloha a technické vybavení bytu	Byty v domech postavených nebo rekonstruovaných v období										Celkový počet			
	do r. 1899		1900 - 1945		1946 - 1980		1981 - 2001		nezjištěno		bytů	bydlících osob	hospodař. domácností	cenzových domácností
	počet bytů	počet bydl. osob	počet bytů	počet bydl. osob	počet bytů	počet bydl. osob	počet bytů	počet bydl. osob	počet bytů	počet bydl. osob				
1. Velikost bytu														
1 obytná místnost	-	-	-	-	81	124	8	13	-	-	89	137	94	94
2 pokoje	-	-	1	3	436	1063	3	12	-	-	440	1078	463	464
3 pokoje	-	-	6	14	273	676	41	131	-	-	320	821	347	350
4 pokoje	-	-	-	-	15	51	2	6	-	-	17	57	17	18
5+ pokojů	-	-	-	-	2	5	-	-	-	-	2	5	2	2
nezjištěno	-	-	-	-	-	-	-	-	-	-	-	-	-	-
celkem	-	-	7	17	807	1919	54	162	-	-	868	2098	923	928
2. Poloha bytu podle podlaží														
přízemí	-	-	2	5	183	425	15	42	-	-	200	472	210	213
přízemí a 1. poschodí	-	-	-	-	19	52	2	8	-	-	21	60	24	24
1. poschodí	-	-	3	5	212	481	14	44	-	-	229	530	242	242
2. poschodí	-	-	2	7	209	508	12	35	-	-	223	550	241	243
3. poschodí	-	-	-	-	119	323	6	16	-	-	125	339	133	133
4. poschodí	-	-	-	-	37	68	4	13	-	-	41	81	43	43
5. - 7. poschodí	-	-	-	-	25	56	1	4	-	-	26	60	27	27
8. - 11. poschodí	-	-	-	-	-	-	-	-	-	-	-	-	-	-
12. a vyšší poschodí	-	-	-	-	-	-	-	-	-	-	-	-	-	-
suterén, sklep	-	-	-	-	1	2	-	-	-	-	1	2	1	1
nezjištěno	-	-	-	-	2	4	-	-	-	-	2	4	2	2
celkem	-	-	7	17	807	1919	54	162	-	-	868	2098	923	928
3. Plyn														
zaveden	-	-	5	13	761	1809	53	159	-	-	819	1981	873	878
bez plynu	-	-	2	4	41	99	1	3	-	-	44	106	45	45
nezjištěno	-	-	-	-	5	11	-	-	-	-	5	11	5	5
celkem	-	-	7	17	807	1919	54	162	-	-	868	2098	923	928
4. Vodovod														
v bytě	-	-	7	17	807	1919	54	162	-	-	868	2098	923	928
mimo byt	-	-	-	-	-	-	-	-	-	-	-	-	-	-
bez vodovodu	-	-	-	-	-	-	-	-	-	-	-	-	-	-
nezjištěno	-	-	-	-	-	-	-	-	-	-	-	-	-	-
celkem	-	-	7	17	807	1919	54	162	-	-	868	2098	923	928
z toho:														
voda a plyn v bytě	-	-	5	13	761	1809	53	159	-	-	819	1981	873	878
5. Kanalizace														
přípoj na kanaliz. síť	-	-	7	17	807	1919	54	162	-	-	868	2098	923	928
domácí čistička odp. vod	-	-	-	-	-	-	-	-	-	-	-	-	-	-
žumpa, jímka	-	-	-	-	-	-	-	-	-	-	-	-	-	-
bez kanalizace a jímky	-	-	-	-	-	-	-	-	-	-	-	-	-	-
nezjištěno	-	-	-	-	-	-	-	-	-	-	-	-	-	-
celkem	-	-	7	17	807	1919	54	162	-	-	868	2098	923	928



2. Bytové domy - byty v osobním vlastnictví

Tab. č. 356 Trvale obydlené byty podle období výstavby nebo rekonstrukce domu, podle velikosti, polohy a technického vybavení bytu a podle druhu domu a právního důvodu užívání bytu

Domažlice

Velikost, poloha a technické vybavení bytu	Byty v domech postavených nebo rekonstruovaných v období										Celkový počet			
	do r. 1899		1900 - 1945		1946 - 1980		1981 - 2001		nezjištěno		bytů	bydlících osob	hospodař. domácností	cenzových domácností
	počet bytů	počet bydl. osob	počet bytů	počet bydl. osob	počet bytů	počet bydl. osob	počet bytů	počet bydl. osob	počet bytů	počet bydl. osob				
6. Teplá voda														
zdroj mimo budovu	-	-	-	-	539	1288	18	44	-	-	557	1332	589	591
el. bojler, průtok. ohřívač	-	-	5	11	229	527	4	16	-	-	238	554	255	257
plynový bojler, průtok. ohřívač	-	-	2	6	30	84	31	98	-	-	63	188	69	70
jiný nebo kombin. zdroj	-	-	-	-	7	16	1	4	-	-	8	20	8	8
bez teplé vody	-	-	-	-	1	3	-	-	-	-	1	3	1	1
nezjištěno	-	-	-	-	1	1	-	-	-	-	1	1	1	1
celkem	-	-	7	17	807	1919	54	162	-	-	868	2098	923	928
7. Převládající způsob vytápění														
ústřední topení celkem	-	-	2	5	552	1325	18	44	-	-	572	1374	606	608
kotelna mimo dům	-	-	-	-	540	1291	18	44	-	-	558	1335	591	593
kotelna v domě	-	-	2	5	12	34	-	-	-	-	14	39	15	15
z toho na pevná paliva	-	-	2	5	-	-	-	-	-	-	2	5	2	2
etážové topení celkem	-	-	3	8	95	251	33	106	-	-	131	365	143	145
z toho: na plyn	-	-	3	8	82	216	32	103	-	-	117	327	129	131
na elektřinu	-	-	-	-	10	25	1	3	-	-	11	28	11	11
na pevná paliva	-	-	-	-	3	10	-	-	-	-	3	10	3	3
kamna celkem	-	-	2	4	150	324	2	9	-	-	154	337	162	163
z toho: na plyn	-	-	-	-	93	189	-	-	-	-	93	189	98	98
na elektřinu	-	-	2	4	55	132	2	9	-	-	59	145	62	63
na pevná paliva	-	-	-	-	2	3	-	-	-	-	2	3	2	2
jiný n. komb. způsob	-	-	-	-	6	13	1	3	-	-	7	16	8	8
nezjištěno	-	-	-	-	4	6	-	-	-	-	4	6	4	4
celkem	-	-	7	17	807	1919	54	162	-	-	868	2098	923	928
8. Koupelna (sprchový kout)														
v bytě	-	-	7	17	807	1919	54	162	-	-	868	2098	923	928
mimo byt celkem	-	-	-	-	-	-	-	-	-	-	-	-	-	-
z toho vlastní	-	-	-	-	-	-	-	-	-	-	-	-	-	-
bez koupelny a sprch. koutu	-	-	-	-	-	-	-	-	-	-	-	-	-	-
nezjištěno	-	-	-	-	-	-	-	-	-	-	-	-	-	-
celkem	-	-	7	17	807	1919	54	162	-	-	868	2098	923	928
9. Záchod														
splachovací v bytě	-	-	7	17	806	1917	54	162	-	-	867	2096	921	926
splach. mimo byt celkem	-	-	-	-	-	-	-	-	-	-	-	-	-	-
z toho vlastní	-	-	-	-	-	-	-	-	-	-	-	-	-	-
splach. mimo dům	-	-	-	-	-	-	-	-	-	-	-	-	-	-
bez splachování	-	-	-	-	-	-	-	-	-	-	-	-	-	-
nezjištěno	-	-	-	-	1	2	-	-	-	-	1	2	2	2
celkem	-	-	7	17	807	1919	54	162	-	-	868	2098	923	928
Z počtu bytů:														
koupelna i záchod v bytě	-	-	7	17	806	1917	54	162	-	-	867	2096	921	926
jen záchod v bytě	-	-	-	-	-	-	-	-	-	-	-	-	-	-
Byty I. kategorie	-	-	7	17	791	1885	53	159	-	-	851	2061	904	909
Byty II. kategorie	-	-	-	-	12	28	1	3	-	-	13	31	15	15

3. Bytové domy - byty nájemní

*Tab. č. 356* Trvale obydlené byty podle období výstavby nebo rekonstrukce domu, podle velikosti, polohy a technického vybavení bytu a podle druhu domu a právního důvodu užívání bytu

Domažlice

Velikost, poloha a technické vybavení bytu	Byty v domech postavených nebo rekonstruovaných v období										Celkový počet			
	do r. 1899		1900 - 1945		1946 - 1980		1981 - 2001		nezjištěno		bytů	bydlících osob	hospodař. domácností	cenzových domácností
	počet bytů	počet bydl. osob	počet bytů	počet bydl. osob	počet bytů	počet bydl. osob	počet bytů	počet bydl. osob	počet bytů	počet bydl. osob				
<b>1. Velikost bytu</b>														
1 obytná místnost	18	30	62	114	180	283	214	303	1	2	475	732	495	497
2 pokoje	21	49	78	195	460	1189	88	224	9	32	656	1689	703	706
3 pokoje	12	41	36	114	165	497	164	536	-	-	377	1188	410	412
4 pokoje	-	-	3	12	16	60	34	126	-	-	53	198	57	59
5+ pokojů	-	-	-	-	3	7	-	-	-	-	3	7	3	3
nezjištěno	1	1	2	2	8	14	5	9	-	-	16	26	17	17
celkem	52	121	181	437	832	2050	505	1198	10	34	1580	3840	1685	1694
<b>2. Poloha bytu podle podlaží</b>														
přízemí	14	37	48	114	209	524	105	249	3	11	379	935	401	403
přízemí a 1. poschodí	6	10	3	8	25	77	13	31	-	-	47	126	56	57
1. poschodí	26	59	68	166	232	569	123	311	4	13	453	1118	479	484
2. poschodí	6	15	51	126	178	441	109	263	3	10	347	855	368	369
3. poschodí	-	-	7	17	108	277	97	219	-	-	212	513	230	230
4. poschodí	-	-	-	-	44	89	30	61	-	-	74	150	76	76
5. - 7. poschodí	-	-	-	-	23	51	20	48	-	-	43	99	49	49
8. - 11. poschodí	-	-	-	-	-	-	1	5	-	-	1	5	1	1
12. a vyšší poschodí	-	-	-	-	-	-	-	-	-	-	-	-	-	-
suterén, sklep	-	-	1	2	4	7	-	-	-	-	5	9	5	5
nezjištěno	-	-	3	4	9	15	7	11	-	-	19	30	20	20
celkem	52	121	181	437	832	2050	505	1198	10	34	1580	3840	1685	1694
<b>3. Plyn</b>														
zaveden	3	10	64	165	525	1372	374	955	9	32	975	2534	1052	1058
bez plynu	48	110	109	260	291	651	126	233	1	2	575	1256	602	605
nezjištěno	1	1	8	12	16	27	5	10	-	-	30	50	31	31
celkem	52	121	181	437	832	2050	505	1198	10	34	1580	3840	1685	1694
<b>4. Vodovod</b>														
v bytě	45	109	178	430	824	2036	503	1196	10	34	1560	3805	1663	1672
mimo byt	7	12	1	5	-	-	-	-	-	-	8	17	9	9
bez vodovodu	-	-	-	-	-	-	-	-	-	-	-	-	-	-
nezjištěno	-	-	2	2	8	14	2	2	-	-	12	18	13	13
celkem	52	121	181	437	832	2050	505	1198	10	34	1580	3840	1685	1694
z toho:														
voda a plyn v bytě	3	10	64	165	525	1372	374	955	9	32	975	2534	1052	1058
<b>5. Kanalizace</b>														
přípoj na kanaliz. síť	46	101	171	418	832	2050	505	1198	10	34	1564	3801	1669	1678
domácí čistička odp. vod	-	-	-	-	-	-	-	-	-	-	-	-	-	-
žumpa, jímka	4	15	7	13	-	-	-	-	-	-	11	28	11	11
bez kanalizace a jímky	-	-	-	-	-	-	-	-	-	-	-	-	-	-
nezjištěno	2	5	3	6	-	-	-	-	-	-	5	11	5	5
celkem	52	121	181	437	832	2050	505	1198	10	34	1580	3840	1685	1694

## 3. Bytové domy - byty nájemní

Tab. č. 356 Trvale obydlené byty podle období výstavby nebo rekonstrukce domu, podle velikosti, polohy a technického vybavení bytu a podle druhu domu a právního důvodu užívání bytu

Domažlice

Velikost, poloha a technické vybavení bytu	Byty v domech postavených nebo rekonstruovaných v období										Celkový počet			
	do r. 1899		1900 - 1945		1946 - 1980		1981 - 2001		nezjištěno		bytů	bydlících osob	hospodař. domácností	cenzových domácností
	počet bytů	počet bydl. osob	počet bytů	počet bydl. osob	počet bytů	počet bydl. osob	počet bytů	počet bydl. osob	počet bytů	počet bydl. osob				
6. Teplá voda														
zdroj mimo budovu	-	-	-	-	499	1228	245	711	-	-	744	1939	800	804
el. bojler, průtok. ohřivač	38	92	146	359	293	733	96	201	10	34	583	1419	620	624
plynový bojler, průtok. ohřivač	2	7	17	48	20	26	124	242	-	-	163	323	171	171
jiný nebo kombin. zdroj	-	-	2	5	4	9	37	40	-	-	43	54	43	43
bez teplé vody	12	22	14	23	7	38	-	-	-	-	33	83	36	37
nezjištěno	-	-	2	2	9	16	3	4	-	-	14	22	15	15
celkem	52	121	181	437	832	2050	505	1198	10	34	1580	3840	1685	1694
7. Převládající způsob vytápění														
ústřední topení celkem	6	13	20	40	546	1326	398	957	1	2	971	2338	1034	1038
kotelna mimo dům	1	1	10	22	524	1263	341	879	-	-	876	2165	935	939
kotelna v domě	5	12	10	18	22	63	57	78	1	2	95	173	99	99
z toho na pevná paliva	-	-	3	7	2	7	-	-	1	2	6	16	6	6
etážové topení celkem	9	25	53	148	67	181	86	193	2	7	217	554	229	230
z toho: na plyn	2	7	22	64	17	47	80	182	2	7	123	307	129	130
na elektrinu	2	5	13	36	20	48	2	2	-	-	37	91	39	39
na pevná paliva	5	13	18	48	30	86	4	9	-	-	57	156	61	61
kamna celkem	28	56	86	202	195	496	7	14	7	25	323	793	347	351
z toho: na plyn	-	-	11	24	92	232	1	3	7	25	111	284	121	122
na elektrinu	18	38	53	137	79	186	6	11	-	-	156	372	165	167
na pevná paliva	10	18	22	41	24	78	-	-	-	-	56	137	61	62
jiný n. komb. způsob	8	26	14	32	12	27	9	25	-	-	43	110	47	47
nezjištěno	1	1	8	15	12	20	5	9	-	-	26	45	28	28
celkem	52	121	181	437	832	2050	505	1198	10	34	1580	3840	1685	1694
8. Koupelna (sprchový kout)														
v bytě	38	96	171	420	807	2013	501	1193	10	34	1527	3756	1629	1638
mimo byt celkem	6	12	1	3	15	17	-	-	-	-	22	32	23	23
z toho vlastní	5	9	1	3	-	-	-	-	-	-	6	12	6	6
bez koupelny a sprch. koutu	8	13	6	11	-	-	-	-	-	-	14	24	15	15
nezjištěno	-	-	3	3	10	20	4	5	-	-	17	28	18	18
celkem	52	121	181	437	832	2050	505	1198	10	34	1580	3840	1685	1694
9. Záchod														
splachovací v bytě	35	87	170	414	822	2031	502	1193	10	34	1539	3759	1639	1648
splach. mimo byt celkem	16	33	4	9	1	2	1	3	-	-	22	47	25	25
z toho vlastní	12	26	4	9	1	2	1	3	-	-	18	40	20	20
splach. mimo dům	-	-	-	-	-	-	-	-	-	-	-	-	-	-
bez splachování	1	1	3	7	1	3	-	-	-	-	5	11	5	5
nezjištěno	-	-	4	7	8	14	2	2	-	-	14	23	16	16
celkem	52	121	181	437	832	2050	505	1198	10	34	1580	3840	1685	1694
Z počtu bytů:														
koupelna i záchod v bytě	34	84	168	412	805	2008	500	1190	10	34	1517	3728	1616	1625
jen záchod v bytě	1	3	2	2	17	23	2	3	-	-	22	31	23	23
Byty I. kategorie	25	59	114	293	738	1817	486	1154	10	34	1373	3357	1461	1469
Byty II. kategorie	18	46	55	120	80	209	14	35	-	-	167	410	181	182

## 4. Bytové domy - byty družstevní

Tab. č. 356 Trvale obydlené byty podle období výstavby nebo rekonstrukce domu, podle velikosti, polohy a technického vybavení bytu a podle druhu domu a právního důvodu užívání bytu

Domažlice

Velikost, poloha a technické vybavení bytu	Byty v domech postavených nebo rekonstruovaných v období										Celkový počet			
	do r. 1899		1900 - 1945		1946 - 1980		1981 - 2001		nezjištěno		bytů	bydlících osob	hospodař. domácností	cenzových domácností
	počet bytů	počet bydl. osob	počet bytů	počet bydl. osob	počet bytů	počet bydl. osob	počet bytů	počet bydl. osob	počet bytů	počet bydl. osob				
1. Velikost bytu														
1 obytná místnost	-	-	-	-	21	35	29	48	-	-	50	83	52	53
2 pokoje	-	-	1	2	204	481	5	14	-	-	210	497	223	225
3 pokoje	-	-	-	-	89	215	104	356	-	-	193	571	206	206
4 pokoje	-	-	-	-	2	6	2	7	-	-	4	13	4	4
5+ pokojů	-	-	-	-	-	-	-	-	-	-	-	-	-	-
nezjištěno	-	-	-	-	1	1	-	-	-	-	1	1	1	1
celkem	-	-	1	2	317	738	140	425	-	-	458	1165	486	489
2. Poloha bytu podle podlaží														
přízemí	-	-	-	-	68	162	28	84	-	-	96	246	100	101
přízemí a 1. poschodí	-	-	-	-	7	15	3	12	-	-	10	27	11	11
1. poschodí	-	-	-	-	75	180	29	89	-	-	104	269	115	115
2. poschodí	-	-	-	-	70	165	35	114	-	-	105	279	112	113
3. poschodí	-	-	1	2	56	131	24	71	-	-	81	204	82	83
4. poschodí	-	-	-	-	23	48	8	22	-	-	31	70	32	32
5. - 7. poschodí	-	-	-	-	17	36	12	29	-	-	29	65	32	32
8. - 11. poschodí	-	-	-	-	-	-	1	4	-	-	1	4	1	1
12. a vyšší poschodí	-	-	-	-	-	-	-	-	-	-	-	-	-	-
suterén, sklep	-	-	-	-	-	-	-	-	-	-	-	-	-	-
nezjištěno	-	-	-	-	1	1	-	-	-	-	1	1	1	1
celkem	-	-	1	2	317	738	140	425	-	-	458	1165	486	489
3. Plyn														
zaveden	-	-	1	2	285	657	132	397	-	-	418	1056	442	445
bez plynu	-	-	-	-	30	78	8	28	-	-	38	106	42	42
nezjištěno	-	-	-	-	2	3	-	-	-	-	2	3	2	2
celkem	-	-	1	2	317	738	140	425	-	-	458	1165	486	489
4. Vodovod														
v bytě	-	-	1	2	317	738	140	425	-	-	458	1165	486	489
mimo byt	-	-	-	-	-	-	-	-	-	-	-	-	-	-
bez vodovodu	-	-	-	-	-	-	-	-	-	-	-	-	-	-
nezjištěno	-	-	-	-	-	-	-	-	-	-	-	-	-	-
celkem	-	-	1	2	317	738	140	425	-	-	458	1165	486	489
z toho:														
voda a plyn v bytě	-	-	1	2	285	657	132	397	-	-	418	1056	442	445
5. Kanalizace														
přípoj na kanaliz. síť	-	-	1	2	317	738	140	425	-	-	458	1165	486	489
domácí čistička odp. vod	-	-	-	-	-	-	-	-	-	-	-	-	-	-
žumpa, jímka	-	-	-	-	-	-	-	-	-	-	-	-	-	-
bez kanalizace a jímky	-	-	-	-	-	-	-	-	-	-	-	-	-	-
nezjištěno	-	-	-	-	-	-	-	-	-	-	-	-	-	-
celkem	-	-	1	2	317	738	140	425	-	-	458	1165	486	489

## 4. Bytové domy - byty družstevní

Tab. č. 356 Trvale obydlené byty podle období výstavby nebo rekonstrukce domu, podle velikosti, polohy a technického vybavení bytu a podle druhu domu a právního důvodu užívání bytu

Domažlice

Velikost, poloha a technické vybavení bytu	Byty v domech postavených nebo rekonstruovaných v období										Celkový počet			
	do r. 1899		1900 - 1945		1946 - 1980		1981 - 2001		nezjištěno		bytů	bydlících osob	hospodař. domácností	cenzových domácností
	počet bytů	počet bydl. osob	počet bytů	počet bydl. osob	počet bytů	počet bydl. osob	počet bytů	počet bydl. osob	počet bytů	počet bydl. osob				
6. Teplá voda														
zdroj mimo budovu	-	-	-	-	234	541	100	287	-	-	334	828	355	358
el. bojler, průtok. ohřivač	-	-	-	-	79	191	10	35	-	-	89	226	93	93
plynový bojler, průtok. ohřivač	-	-	1	2	3	5	27	96	-	-	31	103	34	34
jiný nebo kombin. zdroj	-	-	-	-	-	-	2	6	-	-	2	6	2	2
bez teplé vody	-	-	-	-	-	-	-	-	-	-	-	-	-	-
nezjištěno	-	-	-	-	1	1	1	1	-	-	2	2	2	2
celkem	-	-	1	2	317	738	140	425	-	-	458	1165	486	489
7. Převládající způsob vytápění														
ústřední topení celkem	-	-	-	-	237	548	110	319	-	-	347	867	370	373
kotelna mimo dům	-	-	-	-	235	542	101	288	-	-	336	830	357	360
kotelna v domě	-	-	-	-	2	6	9	31	-	-	11	37	13	13
z toho na pevná paliva	-	-	-	-	-	-	-	-	-	-	-	-	-	-
etážové topení celkem	-	-	1	2	42	97	28	98	-	-	71	197	74	74
z toho: na plyn	-	-	1	2	41	95	28	98	-	-	70	195	73	73
na elektřinu	-	-	-	-	1	2	-	-	-	-	1	2	1	1
na pevná paliva	-	-	-	-	-	-	-	-	-	-	-	-	-	-
kamna celkem	-	-	-	-	30	78	1	4	-	-	31	82	33	33
z toho: na plyn	-	-	-	-	-	-	-	-	-	-	-	-	-	-
na elektřinu	-	-	-	-	30	78	1	4	-	-	31	82	33	33
na pevná paliva	-	-	-	-	-	-	-	-	-	-	-	-	-	-
jiný n. komb. způsob	-	-	-	-	7	14	1	4	-	-	8	18	8	8
nezjištěno	-	-	-	-	1	1	-	-	-	-	1	1	1	1
celkem	-	-	1	2	317	738	140	425	-	-	458	1165	486	489
8. Koupelna (sprchový kout)														
v bytě	-	-	1	2	317	738	140	425	-	-	458	1165	486	489
mimo byt celkem	-	-	-	-	-	-	-	-	-	-	-	-	-	-
z toho vlastní	-	-	-	-	-	-	-	-	-	-	-	-	-	-
bez koupelny a sprch. koutu	-	-	-	-	-	-	-	-	-	-	-	-	-	-
nezjištěno	-	-	-	-	-	-	-	-	-	-	-	-	-	-
celkem	-	-	1	2	317	738	140	425	-	-	458	1165	486	489
9. Záchod														
splachovací v bytě	-	-	1	2	317	738	140	425	-	-	458	1165	486	489
splach. mimo byt celkem	-	-	-	-	-	-	-	-	-	-	-	-	-	-
z toho vlastní	-	-	-	-	-	-	-	-	-	-	-	-	-	-
splach. mimo dům	-	-	-	-	-	-	-	-	-	-	-	-	-	-
bez splachování	-	-	-	-	-	-	-	-	-	-	-	-	-	-
nezjištěno	-	-	-	-	-	-	-	-	-	-	-	-	-	-
celkem	-	-	1	2	317	738	140	425	-	-	458	1165	486	489
Z počtu bytů:														
koupelna i záchod v bytě	-	-	1	2	317	738	140	425	-	-	458	1165	486	489
jen záchod v bytě	-	-	-	-	-	-	-	-	-	-	-	-	-	-
Byty I. kategorie	-	-	1	2	309	723	139	421	-	-	449	1146	477	480
Byty II. kategorie	-	-	-	-	7	14	1	4	-	-	8	18	8	8

5. Bytové domy - byty členů družstva založeného  
v průběhu privatizace

Tab. č. 356 Trvale obydlené byty podle období výstavby nebo  
rekonstrukce domu, podle velikosti, polohy a technického vybavení  
bytu a podle druhu domu a právního důvodu užívání bytu

Domažlice

Velikost, poloha a technické vybavení bytu	Byty v domech postavených nebo rekonstruovaných v období										Celkový počet			
	do r. 1899		1900 - 1945		1946 - 1980		1981 - 2001		nezjištěno		bytů	bydlících osob	hospodař. domácností	cenzových domácností
	počet bytů	počet bydl. osob	počet bytů	počet bydl. osob	počet bytů	počet bydl. osob	počet bytů	počet bydl. osob	počet bytů	počet bydl. osob				
1. Velikost bytu														
1 obytná místnost	-	-	-	-	6	15	-	-	-	-	6	15	6	6
2 pokoje	-	-	-	-	5	17	-	-	-	-	5	17	5	5
3 pokoje	-	-	-	-	1	1	-	-	-	-	1	1	1	1
4 pokoje	-	-	-	-	-	-	-	-	-	-	-	-	-	-
5+ pokojů	-	-	-	-	-	-	-	-	-	-	-	-	-	-
nezjištěno	-	-	-	-	-	-	-	-	-	-	-	-	-	-
celkem	-	-	-	-	12	33	-	-	-	-	12	33	12	12
2. Poloha bytu podle podlaží														
přízemí	-	-	-	-	1	3	-	-	-	-	1	3	1	1
přízemí a 1. poschodí	-	-	-	-	-	-	-	-	-	-	-	-	-	-
1. poschodí	-	-	-	-	4	13	-	-	-	-	4	13	4	4
2. poschodí	-	-	-	-	5	10	-	-	-	-	5	10	5	5
3. poschodí	-	-	-	-	2	7	-	-	-	-	2	7	2	2
4. poschodí	-	-	-	-	-	-	-	-	-	-	-	-	-	-
5. - 7. poschodí	-	-	-	-	-	-	-	-	-	-	-	-	-	-
8. - 11. poschodí	-	-	-	-	-	-	-	-	-	-	-	-	-	-
12. a vyšší poschodí	-	-	-	-	-	-	-	-	-	-	-	-	-	-
suterén, sklep	-	-	-	-	-	-	-	-	-	-	-	-	-	-
nezjištěno	-	-	-	-	-	-	-	-	-	-	-	-	-	-
celkem	-	-	-	-	12	33	-	-	-	-	12	33	12	12
3. Plyn														
zaveden	-	-	-	-	12	33	-	-	-	-	12	33	12	12
bez plynu	-	-	-	-	-	-	-	-	-	-	-	-	-	-
nezjištěno	-	-	-	-	-	-	-	-	-	-	-	-	-	-
celkem	-	-	-	-	12	33	-	-	-	-	12	33	12	12
4. Vodovod														
v bytě	-	-	-	-	12	33	-	-	-	-	12	33	12	12
mimo byt	-	-	-	-	-	-	-	-	-	-	-	-	-	-
bez vodovodu	-	-	-	-	-	-	-	-	-	-	-	-	-	-
nezjištěno	-	-	-	-	-	-	-	-	-	-	-	-	-	-
celkem	-	-	-	-	12	33	-	-	-	-	12	33	12	12
z toho:														
voda a plyn v bytě	-	-	-	-	12	33	-	-	-	-	12	33	12	12
5. Kanalizace														
přípoj na kanaliz. síť	-	-	-	-	12	33	-	-	-	-	12	33	12	12
domácí čistička odp. vod	-	-	-	-	-	-	-	-	-	-	-	-	-	-
žumpa, jímka	-	-	-	-	-	-	-	-	-	-	-	-	-	-
bez kanalizace a jímky	-	-	-	-	-	-	-	-	-	-	-	-	-	-
nezjištěno	-	-	-	-	-	-	-	-	-	-	-	-	-	-
celkem	-	-	-	-	12	33	-	-	-	-	12	33	12	12

5. Bytové domy - byty členů družstva založeného  
v průběhu privatizace

Tab. č. 356 Trvale obydlené byty podle období výstavby nebo  
rekonstrukce domu, podle velikosti, polohy a technického vybavení  
bytu a podle druhu domu a právního důvodu užívání bytu

Domazlice

Velikost, poloha a technické vybavení bytu	Byty v domech postavených nebo rekonstruovaných v období										Celkový počet			
	do r. 1899		1900 - 1945		1946 - 1980		1981 - 2001		nezjištěno		bytů	bydlících osob	hospodař. domácností	cenzových domácností
	počet bytů	počet bydl. osob	počet bytů	počet bydl. osob	počet bytů	počet bydl. osob	počet bytů	počet bydl. osob	počet bytů	počet bydl. osob				
6. Teplá voda														
zdroj mimo budovu	-	-	-	-	12	33	-	-	-	-	12	33	12	12
el. bojler, průtok. ohřívač	-	-	-	-	-	-	-	-	-	-	-	-	-	-
plynový bojler, průtok. ohřívač	-	-	-	-	-	-	-	-	-	-	-	-	-	-
jiný nebo kombin. zdroj	-	-	-	-	-	-	-	-	-	-	-	-	-	-
bez teplé vody	-	-	-	-	-	-	-	-	-	-	-	-	-	-
nezjištěno	-	-	-	-	-	-	-	-	-	-	-	-	-	-
celkem	-	-	-	-	12	33	-	-	-	-	12	33	12	12
7. Převládající způsob vytápění														
ústřední topení celkem	-	-	-	-	12	33	-	-	-	-	12	33	12	12
kotelna mimo dům	-	-	-	-	12	33	-	-	-	-	12	33	12	12
kotelna v domě	-	-	-	-	-	-	-	-	-	-	-	-	-	-
z toho na pevná paliva	-	-	-	-	-	-	-	-	-	-	-	-	-	-
etážové topení celkem	-	-	-	-	-	-	-	-	-	-	-	-	-	-
z toho: na plyn	-	-	-	-	-	-	-	-	-	-	-	-	-	-
na elektřinu	-	-	-	-	-	-	-	-	-	-	-	-	-	-
na pevná paliva	-	-	-	-	-	-	-	-	-	-	-	-	-	-
kamna celkem	-	-	-	-	-	-	-	-	-	-	-	-	-	-
z toho: na plyn	-	-	-	-	-	-	-	-	-	-	-	-	-	-
na elektřinu	-	-	-	-	-	-	-	-	-	-	-	-	-	-
na pevná paliva	-	-	-	-	-	-	-	-	-	-	-	-	-	-
jiný n. komb. způsob	-	-	-	-	-	-	-	-	-	-	-	-	-	-
nezjištěno	-	-	-	-	-	-	-	-	-	-	-	-	-	-
celkem	-	-	-	-	12	33	-	-	-	-	12	33	12	12
8. Koupelna (sprchový kout)														
v bytě	-	-	-	-	12	33	-	-	-	-	12	33	12	12
mimo byt celkem	-	-	-	-	-	-	-	-	-	-	-	-	-	-
z toho vlastní	-	-	-	-	-	-	-	-	-	-	-	-	-	-
bez koupelny a sprch. koutu	-	-	-	-	-	-	-	-	-	-	-	-	-	-
nezjištěno	-	-	-	-	-	-	-	-	-	-	-	-	-	-
celkem	-	-	-	-	12	33	-	-	-	-	12	33	12	12
9. Záchod														
splachovací v bytě	-	-	-	-	12	33	-	-	-	-	12	33	12	12
splach. mimo byt celkem	-	-	-	-	-	-	-	-	-	-	-	-	-	-
z toho vlastní	-	-	-	-	-	-	-	-	-	-	-	-	-	-
splach. mimo dům	-	-	-	-	-	-	-	-	-	-	-	-	-	-
bez splachování	-	-	-	-	-	-	-	-	-	-	-	-	-	-
nezjištěno	-	-	-	-	-	-	-	-	-	-	-	-	-	-
celkem	-	-	-	-	12	33	-	-	-	-	12	33	12	12
Z počtu bytů:														
koupelna i záchod v bytě	-	-	-	-	12	33	-	-	-	-	12	33	12	12
jen záchod v bytě	-	-	-	-	-	-	-	-	-	-	-	-	-	-
Byty I. kategorie	-	-	-	-	12	33	-	-	-	-	12	33	12	12
Byty II. kategorie	-	-	-	-	-	-	-	-	-	-	-	-	-	-

6. Bytové domy - byty ostatní

Tab. č. 356 Trvale obydlené byty podle období výstavby nebo rekonstrukce domu, podle velikosti, polohy a technického vybavení bytu a podle druhu domu a právního důvodu užívání bytu

Domažlice

Velikost, poloha a technické vybavení bytu	Byty v domech postavených nebo rekonstruovaných v období										Celkový počet			
	do r. 1899		1900 - 1945		1946 - 1980		1981 - 2001		nezjištěno		bytů	bydlících osob	hospodař. domácností	cenzových domácností
	počet bytů	počet bydl. osob	počet bytů	počet bydl. osob	počet bytů	počet bydl. osob	počet bytů	počet bydl. osob	počet bytů	počet bydl. osob				
1. Velikost bytu														
1 obytná místnost	2	7	1	1	4	7	5	7	1	3	13	25	15	15
2 pokoje	6	12	4	14	19	45	-	-	2	4	31	75	33	33
3 pokoje	5	12	3	7	24	57	5	23	-	-	37	99	40	40
4 pokoje	3	6	-	-	4	5	-	-	1	6	8	17	11	11
5+ pokojů	1	4	-	-	-	-	1	5	-	-	2	9	2	2
nezjištěno	1	1	-	-	2	2	-	-	-	-	3	3	3	3
celkem	18	42	8	22	53	116	11	35	4	13	94	228	104	104
2. Poloha bytu podle podlaží														
přízemí	4	12	2	6	16	30	1	3	1	6	24	57	27	27
přízemí a 1. poschodí	5	10	-	-	-	-	-	-	-	-	5	10	6	6
1. poschodí	6	13	5	10	12	33	5	12	3	7	31	75	35	35
2. poschodí	2	6	1	6	11	23	3	10	-	-	17	45	18	18
3. poschodí	-	-	-	-	8	18	1	1	-	-	9	19	9	9
4. poschodí	-	-	-	-	2	5	-	-	-	-	2	5	2	2
5. - 7. poschodí	-	-	-	-	2	5	1	9	-	-	3	14	4	4
8. - 11. poschodí	-	-	-	-	-	-	-	-	-	-	-	-	-	-
12. a vyšší poschodí	-	-	-	-	-	-	-	-	-	-	-	-	-	-
suterén, sklep	-	-	-	-	-	-	-	-	-	-	-	-	-	-
nezjištěno	1	1	-	-	2	2	-	-	-	-	3	3	3	3
celkem	18	42	8	22	53	116	11	35	4	13	94	228	104	104
3. Plyn														
zaveden	3	10	4	10	33	72	7	29	-	-	47	121	53	53
bez plynu	14	31	4	12	17	40	4	6	4	13	43	102	47	47
nezjištěno	1	1	-	-	3	4	-	-	-	-	4	5	4	4
celkem	18	42	8	22	53	116	11	35	4	13	94	228	104	104
4. Vodovod														
v bytě	17	41	8	22	51	114	11	35	4	13	91	225	101	101
mimo byt	-	-	-	-	-	-	-	-	-	-	-	-	-	-
bez vodovodu	-	-	-	-	-	-	-	-	-	-	-	-	-	-
nezjištěno	1	1	-	-	2	2	-	-	-	-	3	3	3	3
celkem	18	42	8	22	53	116	11	35	4	13	94	228	104	104
z toho:														
voda a plyn v bytě	3	10	4	10	33	72	7	29	-	-	47	121	53	53
5. Kanalizace														
přípoj na kanaliz. síť	15	38	8	22	53	116	11	35	4	13	91	224	100	100
domácí čistička odp. vod	-	-	-	-	-	-	-	-	-	-	-	-	-	-
žumpa, jímka	1	1	-	-	-	-	-	-	-	-	1	1	1	1
bez kanalizace a jímky	-	-	-	-	-	-	-	-	-	-	-	-	-	-
nezjištěno	2	3	-	-	-	-	-	-	-	-	2	3	3	3
celkem	18	42	8	22	53	116	11	35	4	13	94	228	104	104



6. Bytové domy - byty ostatní

Tab. č. 356 Trvale obydlené byty podle období výstavby nebo rekonstrukce domu, podle velikosti, polohy a technického vybavení bytu a podle druhu domu a právního důvodu užívání bytu

Domažlice

Velikost, poloha a technické vybavení bytu	Byty v domech postavených nebo rekonstruovaných v období										Celkový počet			
	do r. 1899		1900 - 1945		1946 - 1980		1981 - 2001		nezjištěno		bytů	bydlících osob	hospodař. domácností	cenzových domácností
	počet bytů	počet bydl. osob	počet bytů	počet bydl. osob	počet bytů	počet bydl. osob	počet bytů	počet bydl. osob	počet bytů	počet bydl. osob				
6. Teplá voda														
zdroj mimo budovu	-	-	-	-	26	56	4	20	-	-	30	76	34	34
el. bojler, průtok. ohřivač	14	34	8	22	24	54	4	6	4	13	54	129	60	60
plynový bojler, průtok. ohřivač	1	5	-	-	1	4	1	5	-	-	3	14	3	3
jiný nebo kombin. zdroj	-	-	-	-	-	-	1	1	-	-	1	1	1	1
bez teplé vody	2	2	-	-	-	-	-	-	-	-	2	2	2	2
nezjištěno	1	1	-	-	2	2	1	3	-	-	4	6	4	4
celkem	18	42	8	22	53	116	11	35	4	13	94	228	104	104
7. Převládající způsob vytápění														
ústřední topení celkem	3	7	3	6	28	60	9	31	-	-	43	104	49	49
kotelna mimo dům	-	-	-	-	26	56	6	22	-	-	32	78	36	36
kotelna v domě	3	7	3	6	2	4	3	9	-	-	11	26	13	13
z toho na pevná paliva	-	-	-	-	1	2	-	-	-	-	1	2	2	2
etážové topení celkem	6	18	3	7	10	28	-	-	1	6	20	59	22	22
z toho: na plyn	2	7	2	5	2	6	-	-	-	-	6	18	7	7
na elektřinu	3	8	1	2	5	13	-	-	-	-	9	23	9	9
na pevná paliva	1	3	-	-	3	9	-	-	1	6	5	18	6	6
kamna celkem	7	15	1	6	12	25	1	1	3	7	24	54	26	26
z toho: na plyn	1	3	-	-	2	5	-	-	-	-	3	8	3	3
na elektřinu	4	10	1	6	9	19	1	1	3	7	18	43	20	20
na pevná paliva	2	2	-	-	1	1	-	-	-	-	3	3	3	3
jiný n. komb. způsob	1	1	1	3	1	1	-	-	-	-	3	5	3	3
nezjištěno	1	1	-	-	2	2	1	3	-	-	4	6	4	4
celkem	18	42	8	22	53	116	11	35	4	13	94	228	104	104
8. Koupelna (sprchový kout)														
v bytě	16	40	8	22	51	114	10	32	1	6	86	214	96	96
mimo byt celkem	-	-	-	-	-	-	-	-	3	7	3	7	3	3
z toho vlastní	-	-	-	-	-	-	-	-	-	-	-	-	-	-
bez koupelny a sprch. koutu	1	1	-	-	-	-	-	-	-	-	1	1	1	1
nezjištěno	1	1	-	-	2	2	1	3	-	-	4	6	4	4
celkem	18	42	8	22	53	116	11	35	4	13	94	228	104	104
9. Záchod														
splachovací v bytě	15	39	8	22	51	114	10	32	1	6	85	213	95	95
splach. mimo byt celkem	1	1	-	-	-	-	-	-	3	7	4	8	4	4
z toho vlastní	1	1	-	-	-	-	-	-	-	-	1	1	1	1
splach. mimo dům	-	-	-	-	-	-	-	-	-	-	-	-	-	-
bez splachování	1	1	-	-	-	-	-	-	-	-	1	1	1	1
nezjištěno	1	1	-	-	2	2	1	3	-	-	4	6	4	4
celkem	18	42	8	22	53	116	11	35	4	13	94	228	104	104
Z počtu bytů:														
koupelna i záchod v bytě	15	39	8	22	51	114	10	32	1	6	85	213	95	95
jen záchod v bytě	-	-	-	-	-	-	-	-	-	-	-	-	-	-
Byty I. kategorie	13	35	7	19	46	103	10	32	-	-	76	189	85	85
Byty II. kategorie	2	4	1	3	5	11	-	-	1	6	9	24	10	10

7. Ostatní budovy

Tab. č. 356 Trvale obydlené byty podle období výstavby nebo rekonstrukce domu, podle velikosti, polohy a technického vybavení bytu a podle druhu domu a právního důvodu užívání bytu

Domažlice

Velikost, poloha a technické vybavení bytu	Byty v domech postavených nebo rekonstruovaných v období										Celkový počet			
	do r. 1899		1900 - 1945		1946 - 1980		1981 - 2001		nezjištěno		bytů	bydlících osob	hospodař. domácností	cenzových domácností
	počet bytů	počet bydl. osob	počet bytů	počet bydl. osob	počet bytů	počet bydl. osob	počet bytů	počet bydl. osob	počet bytů	počet bydl. osob				
<b>1. Velikost bytu</b>														
1 obytná místnost	-	-	3	6	2	3	5	9	-	-	10	18	12	12
2 pokoje	3	10	4	19	4	11	2	5	1	3	14	48	15	15
3 pokoje	2	3	7	17	8	22	3	8	-	-	20	50	21	21
4 pokoje	1	1	1	4	-	-	1	4	-	-	3	9	3	3
5+ pokojů	-	-	-	-	-	-	1	2	-	-	1	2	1	1
nezjištěno	-	-	-	-	-	-	1	1	-	-	1	1	1	1
celkem	6	14	15	46	14	36	13	29	1	3	49	128	53	53
<b>2. Poloha bytu podle podlaží</b>														
přízemí	3	8	6	12	6	16	2	5	1	3	18	44	20	20
přízemí a 1. poschodí	-	-	-	-	4	10	3	7	-	-	7	17	8	8
1. poschodí	3	6	8	31	3	8	4	8	-	-	18	53	19	19
2. poschodí	-	-	1	3	1	2	3	8	-	-	5	13	5	5
3. poschodí	-	-	-	-	-	-	-	-	-	-	-	-	-	-
4. poschodí	-	-	-	-	-	-	-	-	-	-	-	-	-	-
5. - 7. poschodí	-	-	-	-	-	-	-	-	-	-	-	-	-	-
8. - 11. poschodí	-	-	-	-	-	-	-	-	-	-	-	-	-	-
12. a vyšší poschodí	-	-	-	-	-	-	-	-	-	-	-	-	-	-
suterén, sklep	-	-	-	-	-	-	-	-	-	-	-	-	-	-
nezjištěno	-	-	-	-	-	-	1	1	-	-	1	1	1	1
celkem	6	14	15	46	14	36	13	29	1	3	49	128	53	53
<b>3. Plyn</b>														
zaveden	1	3	6	14	5	11	5	10	1	3	18	41	20	20
bez plynu	5	11	9	32	9	25	6	14	-	-	29	82	31	31
nezjištěno	-	-	-	-	-	-	2	5	-	-	2	5	2	2
celkem	6	14	15	46	14	36	13	29	1	3	49	128	53	53
<b>4. Vodovod</b>														
v bytě	6	14	15	46	14	36	12	28	1	3	48	127	52	52
mimo byt	-	-	-	-	-	-	-	-	-	-	-	-	-	-
bez vodovodu	-	-	-	-	-	-	-	-	-	-	-	-	-	-
nezjištěno	-	-	-	-	-	-	1	1	-	-	1	1	1	1
celkem	6	14	15	46	14	36	13	29	1	3	49	128	53	53
z toho:														
voda a plyn v bytě	1	3	6	14	5	11	5	10	1	3	18	41	20	20
<b>5. Kanalizace</b>														
přípoj na kanaliz. síť	6	14	15	46	13	32	12	28	1	3	47	123	51	51
domácí čistička odp. vod	-	-	-	-	1	4	-	-	-	-	1	4	1	1
žumpa, jímka	-	-	-	-	-	-	1	1	-	-	1	1	1	1
bez kanalizace a jímky	-	-	-	-	-	-	-	-	-	-	-	-	-	-
nezjištěno	-	-	-	-	-	-	-	-	-	-	-	-	-	-
celkem	6	14	15	46	14	36	13	29	1	3	49	128	53	53

## 7. Ostatní budovy

Tab. č. 356 Trvale obydlené byty podle období výstavby nebo rekonstrukce domu, podle velikosti, polohy a technického vybavení bytu a podle druhu domu a právního důvodu užívání bytu

Domažlice

Velikost, poloha a technické vybavení bytu	Byty v domech postavených nebo rekonstruovaných v období										Celkový počet			
	do r. 1899		1900 - 1945		1946 - 1980		1981 - 2001		nezjištěno		bytů	bydlících osob	hospodař. domácností	cenzových domácností
	počet bytů	počet bydl. osob	počet bytů	počet bydl. osob	počet bytů	počet bydl. osob	počet bytů	počet bydl. osob	počet bytů	počet bydl. osob				
6. Teplá voda														
zdroj mimo budovu	-	-	-	-	-	-	1	3	-	-	1	3	2	2
el. bojler, průtok. ohřivač	5	13	12	38	13	34	9	20	1	3	40	108	43	43
plynový bojler, průtok. ohřivač	-	-	2	7	-	-	2	5	-	-	4	12	4	4
jiný nebo kombin. zdroj	-	-	-	-	1	2	-	-	-	-	1	2	1	1
bez teplé vody	1	1	1	1	-	-	-	-	-	-	2	2	2	2
nezjištěno	-	-	-	-	-	-	1	1	-	-	1	1	1	1
celkem	6	14	15	46	14	36	13	29	1	3	49	128	53	53
7. Převládající způsob vytápění														
ústřední topení celkem	1	3	8	23	10	26	2	4	-	-	21	56	22	22
kotelna mimo dům	1	3	-	-	2	5	1	3	-	-	4	11	5	5
kotelna v domě	-	-	8	23	8	21	1	1	-	-	17	45	17	17
z toho na pevná paliva	-	-	3	13	4	12	-	-	-	-	7	25	7	7
etážové topení celkem	-	-	2	5	1	2	2	6	-	-	5	13	5	5
z toho: na plyn	-	-	1	3	-	-	1	2	-	-	2	5	2	2
na elektřinu	-	-	-	-	-	-	-	-	-	-	-	-	-	-
na pevná paliva	-	-	1	2	1	2	1	4	-	-	3	8	3	3
kamna celkem	5	11	5	18	3	8	5	10	1	3	19	50	22	22
z toho: na plyn	-	-	1	4	-	-	-	-	-	-	1	4	2	2
na elektřinu	4	10	3	13	3	8	5	10	1	3	16	44	18	18
na pevná paliva	1	1	1	1	-	-	-	-	-	-	2	2	2	2
jiný n. komb. způsob	-	-	-	-	-	-	2	7	-	-	2	7	2	2
nezjištěno	-	-	-	-	-	-	2	2	-	-	2	2	2	2
celkem	6	14	15	46	14	36	13	29	1	3	49	128	53	53
8. Koupelna (sprchový kout)														
v bytě	5	13	14	45	14	36	12	28	1	3	46	125	50	50
mimo byt celkem	-	-	-	-	-	-	-	-	-	-	-	-	-	-
z toho vlastní	-	-	-	-	-	-	-	-	-	-	-	-	-	-
bez koupelny a sprch. koutu	1	1	1	1	-	-	-	-	-	-	2	2	2	2
nezjištěno	-	-	-	-	-	-	1	1	-	-	1	1	1	1
celkem	6	14	15	46	14	36	13	29	1	3	49	128	53	53
9. Záchod														
splachovací v bytě	5	13	14	42	14	36	12	28	1	3	46	122	50	50
splach. mimo byt celkem	1	1	1	4	-	-	-	-	-	-	2	5	2	2
z toho vlastní	-	-	1	4	-	-	-	-	-	-	1	4	1	1
splach. mimo dům	-	-	-	-	-	-	-	-	-	-	-	-	-	-
bez splachování	-	-	-	-	-	-	-	-	-	-	-	-	-	-
nezjištěno	-	-	-	-	-	-	1	1	-	-	1	1	1	1
celkem	6	14	15	46	14	36	13	29	1	3	49	128	53	53
Z počtu bytů:														
koupelna i záchod v bytě	5	13	13	41	14	36	12	28	1	3	45	121	49	49
jen záchod v bytě	-	-	1	1	-	-	-	-	-	-	1	1	1	1
Byty I. kategorie	5	13	13	43	13	34	8	16	1	3	40	109	44	44
Byty II. kategorie	-	-	1	2	1	2	3	11	-	-	5	15	5	5

8. Domovní fond úhrnem

Tab. č. 356 Trvale obydlené byty podle období výstavby nebo rekonstrukce domu, podle velikosti, polohy a technického vybavení bytu a podle druhu domu a právního důvodu užívání bytu

Domažlice

Velikost, poloha a technické vybavení bytu	Byty v domech postavených nebo rekonstruovaných v období										Celkový počet			
	do r. 1899		1900 - 1945		1946 - 1980		1981 - 2001		nezjištěno		bytů	bydlících osob	hospodař. domácností	cenzových domácností
	počet bytů	počet bydl. osob	počet bytů	počet bydl. osob	počet bytů	počet bydl. osob	počet bytů	počet bydl. osob	počet bytů	počet bydl. osob				
1. Velikost bytu														
1 obytná místnost	33	60	96	170	317	513	280	424	2	5	728	1172	762	765
2 pokoje	64	143	204	468	1248	3063	143	352	17	50	1676	4076	1771	1778
3 pokoje	53	142	169	427	765	1992	406	1314	1	1	1394	3876	1497	1504
4 pokoje	17	44	88	240	138	440	105	359	4	17	352	1100	401	409
5+ pokojů	12	34	43	143	68	242	63	215	1	7	187	641	220	224
nezjištěno	4	4	8	15	12	20	7	12	3	5	34	56	36	36
celkem	183	427	608	1463	2548	6270	1004	2676	28	85	4371	10921	4687	4716
2. Poloha bytu podle podlaží														
přízemí	76	180	259	571	692	1656	260	657	11	37	1298	3101	1369	1383
přízemí a 1. poschodí	31	67	111	301	204	622	121	386	3	5	470	1381	543	546
1. poschodí	62	148	161	402	670	1638	238	664	8	25	1139	2877	1217	1224
2. poschodí	9	24	59	151	495	1199	168	449	3	10	734	1833	781	785
3. poschodí	-	-	8	19	293	756	128	307	-	-	429	1082	456	457
4. poschodí	-	-	-	-	106	210	42	96	-	-	148	306	153	153
5. - 7. poschodí	-	-	-	-	67	148	34	90	-	-	101	238	112	112
8. - 11. poschodí	-	-	-	-	-	-	2	9	-	-	2	9	2	2
12. a vyšší poschodí	-	-	-	-	-	-	-	-	-	-	-	-	-	-
suterén, sklep	2	5	1	2	5	9	-	-	-	-	8	16	8	8
nezjištěno	3	3	9	17	16	32	11	18	3	8	42	78	46	46
celkem	183	427	608	1463	2548	6270	1004	2676	28	85	4371	10921	4687	4716
3. Plyn														
zaveden	34	93	282	704	1936	4813	740	2057	14	44	3006	7711	3229	3246
bez plynu	141	319	309	730	576	1393	255	600	10	29	1291	3071	1381	1393
nezjištěno	8	15	17	29	36	64	9	19	4	12	74	139	77	77
celkem	183	427	608	1463	2548	6270	1004	2676	28	85	4371	10921	4687	4716
4. Vodovod														
v bytě	170	407	596	1436	2537	6251	998	2669	24	79	4325	10842	4637	4666
mimo byt	7	12	1	5	-	-	2	2	-	-	10	19	11	11
bez vodovodu	3	5	4	8	-	-	-	-	-	-	7	13	8	8
nezjištěno	3	3	7	14	11	19	4	5	4	6	29	47	31	31
celkem	183	427	608	1463	2548	6270	1004	2676	28	85	4371	10921	4687	4716
z toho:														
voda a plyn v bytě	34	93	282	704	1936	4813	740	2057	13	43	3005	7710	3228	3245
5. Kanalizace														
přípoj na kanaliz. síť	164	385	579	1408	2512	6176	967	2572	20	60	4242	10601	4546	4575
domácí čistička odp. vod	-	-	-	-	1	4	2	6	-	-	3	10	3	3
žumpa, jímka	13	31	26	49	33	88	33	93	2	7	107	268	117	117
bez kanalizace a jímky	2	3	-	-	-	-	-	-	-	-	2	3	2	2
nezjištěno	4	8	3	6	2	2	2	5	6	18	17	39	19	19
celkem	183	427	608	1463	2548	6270	1004	2676	28	85	4371	10921	4687	4716

8. Domovní fond úhrnem

Tab. č. 356 Trvale obydlené byty podle období výstavby nebo rekonstrukce domu, podle velikosti, polohy a technického vybavení bytu a podle druhu domu a právního důvodu užívání bytu

Domažlice

Velikost, poloha a technické vybavení bytu	Byty v domech postavených nebo rekonstruovaných v období										Celkový počet			
	do r. 1899		1900 - 1945		1946 - 1980		1981 - 2001		nezjištěno		bytů	bydlících osob	hospodař. domácností	cenzových domácností
	počet bytů	počet bydl. osob	počet bytů	počet bydl. osob	počet bytů	počet bydl. osob	počet bytů	počet bydl. osob	počet bytů	počet bydl. osob				
<b>6. Teplá voda</b>														
zdroj mimo budovu	-	-	-	-	1310	3146	368	1065	-	-	1678	4211	1792	1801
el. bojler, průtok. ohřívač	139	341	482	1167	1040	2610	319	868	22	73	2002	5059	2158	2175
plynový bojler, průtok. ohřívač	6	17	75	202	144	368	255	647	2	6	482	1240	517	519
jiný nebo kombin. zdroj	3	10	8	17	22	62	51	80	-	-	84	169	86	86
bez teplé vody	32	56	34	61	16	57	3	4	-	-	85	178	92	93
nezjištěno	3	3	9	16	16	27	8	12	4	6	40	64	42	42
<b>celkem</b>	<b>183</b>	<b>427</b>	<b>608</b>	<b>1463</b>	<b>2548</b>	<b>6270</b>	<b>1004</b>	<b>2676</b>	<b>28</b>	<b>85</b>	<b>4371</b>	<b>10921</b>	<b>4687</b>	<b>4716</b>
<b>7. Převládající způsob vytápění</b>														
ústřední topení celkem	62	167	304	747	1830	4537	767	2025	7	18	2970	7494	3192	3211
kotelna mimo dům	7	21	10	22	1344	3202	469	1245	-	-	1830	4490	1951	1961
kotelna v domě	55	146	294	725	486	1335	298	780	7	18	1140	3004	1241	1250
z toho na pevná paliva	21	61	65	166	102	289	48	154	4	11	240	681	264	269
etážové topení celkem	25	69	89	231	236	607	156	426	3	13	509	1346	541	545
z toho: na plyn	7	29	39	106	152	389	146	403	2	7	346	934	371	375
na elektrinu	7	16	24	57	39	94	4	7	-	-	74	174	76	76
na pevná paliva	11	24	26	68	44	122	6	16	1	6	88	236	93	93
kamna celkem	73	141	170	385	421	995	46	134	13	45	723	1700	776	781
z toho: na plyn	4	8	19	40	189	429	4	20	7	25	223	522	241	242
na elektrinu	44	94	107	251	197	464	39	111	4	10	391	930	415	418
na pevná paliva	25	39	44	94	35	102	3	3	2	10	109	248	120	121
jiný n. komb. způsob	16	38	30	71	41	99	25	74	1	3	113	285	119	120
nezjištěno	7	12	15	29	20	32	10	17	4	6	56	96	59	59
<b>celkem</b>	<b>183</b>	<b>427</b>	<b>608</b>	<b>1463</b>	<b>2548</b>	<b>6270</b>	<b>1004</b>	<b>2676</b>	<b>28</b>	<b>85</b>	<b>4371</b>	<b>10921</b>	<b>4687</b>	<b>4716</b>
<b>8. Koupelna (sprchový kout)</b>														
v bytě	144	355	560	1371	2509	6205	991	2654	20	69	4224	10654	4533	4562
mimo byt celkem	19	44	20	42	24	37	3	8	3	7	69	138	71	71
z toho vlastní	13	29	11	27	2	6	1	3	-	-	27	65	27	27
bez koupelny a sprch. koutu	17	25	18	32	2	3	3	3	1	3	41	66	44	44
nezjištěno	3	3	10	18	13	25	7	11	4	6	37	63	39	39
<b>celkem</b>	<b>183</b>	<b>427</b>	<b>608</b>	<b>1463</b>	<b>2548</b>	<b>6270</b>	<b>1004</b>	<b>2676</b>	<b>28</b>	<b>85</b>	<b>4371</b>	<b>10921</b>	<b>4687</b>	<b>4716</b>
<b>9. Záchod</b>														
splachovací v bytě	136	342	558	1356	2518	6212	992	2654	18	58	4222	10622	4528	4556
splach. mimo byt celkem	34	66	32	71	15	31	4	11	5	17	90	196	95	95
z toho vlastní	23	45	26	62	11	23	4	11	2	10	66	151	70	70
splach. mimo dům	1	1	-	-	-	-	-	-	-	-	1	1	1	1
bez splachování	9	15	8	16	3	6	3	3	-	-	23	40	24	25
nezjištěno	3	3	10	20	12	21	5	8	5	10	35	62	39	39
<b>celkem</b>	<b>183</b>	<b>427</b>	<b>608</b>	<b>1463</b>	<b>2548</b>	<b>6270</b>	<b>1004</b>	<b>2676</b>	<b>28</b>	<b>85</b>	<b>4371</b>	<b>10921</b>	<b>4687</b>	<b>4716</b>
<b>Z počtu bytů:</b>														
koupelna i záchod v bytě	128	321	542	1328	2498	6182	990	2651	18	58	4176	10540	4479	4507
jen záchod v bytě	8	21	16	28	20	30	2	3	-	-	46	82	49	49
Byty I. kategorie	112	290	473	1168	2383	5878	957	2560	16	49	3941	9945	4228	4254
Byty II. kategorie	40	84	102	234	138	347	35	97	4	20	319	782	342	345

1. Rodinné domy

Tab. č. 357 Trvale obydlené byty podle velikosti bytu,  
podle polohy a technického vybavení bytu a podle druhu domu  
a právního důvodu užívání bytu

Domažlice

Poloha, technické vybavení bytu	Počet bytů		Počet obytných místností 8 m2 a více podl. pl.		Plocha bytů v tis. m2		Průměrná obytná plocha na 1 byt v m2	Byty podle počtu obytných místností						
	celkem	%	celkem	průměr na 1 byt	obytná	celková		1 obytn. místnost	2 pokoje	3 pokoje	4 pokoje	5+ pokojů	nezjištěno	
1. Poloha bytu podle podlaží														
přízemí	580	44,3	1603	2,78	31,3	48,3	54,2	56	198	195	91	37	3	
přízemí a 1. poschodí	380	29,0	1511	3,98	29,7	44,3	78,2	12	37	86	119	126	-	
1. poschodí	300	22,9	865	2,88	17,5	25,5	58,2	15	82	143	48	12	-	
2. poschodí	32	2,4	103	3,22	1,9	3,0	60,7	2	2	20	6	2	-	
3. poschodí	-	-	-	X	-	-	X	-	-	-	-	-	-	
4. poschodí	-	-	-	X	-	-	X	-	-	-	-	-	-	
5. - 7. poschodí	-	-	-	X	-	-	X	-	-	-	-	-	-	
8. - 11. poschodí	-	-	-	X	-	-	X	-	-	-	-	-	-	
12. a vyšší poschodí	-	-	-	X	-	-	X	-	-	-	-	-	-	
suterén, sklep	2	0,2	6	3,00	0,1	0,2	47,0	-	1	-	1	-	-	
nezjištěno	16	1,2	24	4,00	0,5	0,7	75,0	-	-	2	2	2	10	
celkem	1310	100,0	4112	3,17	80,9	121,9	62,4	85	320	446	267	179	13	
2. Plyn														
zaveden	717	54,7	2381	3,33	46,3	69,4	64,7	28	155	256	159	118	1	
bez plynu	562	42,9	1682	3,00	33,6	51,0	59,8	53	157	184	108	59	1	
nezjištěno	31	2,4	49	2,45	1,0	1,6	50,2	4	8	6	-	2	11	
celkem	1310	100,0	4112	3,17	80,9	121,9	62,4	85	320	446	267	179	13	
3. Vodovod														
v bytě	1288	98,3	4095	3,18	80,5	121,2	62,5	81	315	445	267	179	1	
mimo byt	2	0,2	3	1,50	0,1	0,2	67,5	1	1	-	-	-	-	
bez vodovodu	7	0,5	12	1,71	0,2	0,4	32,7	3	3	1	-	-	-	
nezjištěno	13	1,0	2	2,00	0,1	0,1	93,0	-	1	-	-	-	12	
celkem	1310	100,0	4112	3,17	80,9	121,9	62,4	85	320	446	267	179	13	
z toho:														
voda a plyn v bytě	716	54,7	2381	3,33	46,3	69,4	64,7	28	155	256	159	118	-	
4. Kanalizace														
přípoj na kanaliz. síť	1202	91,8	3798	3,19	74,8	112,7	62,8	75	285	417	251	164	10	
domácí čistička odp. vod	2	0,2	6	3,00	0,1	0,1	45,0	-	-	2	-	-	-	
žumpa, jímka	94	7,2	283	3,04	5,5	8,4	58,6	9	29	26	15	14	1	
bez kanalizace a jímky	2	0,2	3	1,50	0,1	0,1	26,0	1	1	-	-	-	-	
nezjištěno	10	0,8	22	2,75	0,5	0,6	59,1	-	5	1	1	1	2	
celkem	1310	100,0	4112	3,17	80,9	121,9	62,4	85	320	446	267	179	13	
5. Teplá voda														
zdroj mimo budovu	-	-	-	X	-	-	X	-	-	-	-	-	-	
el. bojler, průtok. ohřivač	998	76,2	3178	3,18	62,3	94,0	62,4	57	258	330	213	140	-	
plynový bojler, průtok. ohřivač	218	16,6	719	3,30	14,2	21,2	65,2	12	33	96	47	30	-	
jiný nebo kombin. zdroj	29	2,2	99	3,41	2,0	3,2	69,6	1	11	6	4	7	-	
bez teplé vody	47	3,6	105	2,23	2,1	3,2	44,6	14	15	14	2	2	-	
nezjištěno	18	1,4	11	2,20	0,3	0,4	59,6	1	3	-	1	-	13	
celkem	1310	100,0	4112	3,17	80,9	121,9	62,4	85	320	446	267	179	13	

1. Rodinné domy

Tab. č. 357 Trvale obydlené byty podle velikosti bytu,  
podle polohy a technického vybavení bytu a podle druhu domu  
a právního důvodu užívání bytu

Domažlice

Poloha, technické vybavení bytu	Počet bytů		Počet obytných místností 8 m <sup>2</sup> a více podl. pl.		Plocha bytů v tis. m <sup>2</sup>		Průměrná obytná plocha na 1 byt v m <sup>2</sup>	Byty podle počtu obytných místností						
	celkem	%	celkem	průměr na 1 byt	obytná	celková		1 obytn. místnost	2 pokoje	3 pokoje	4 pokoje	5+ pokojů	nezjištěno	
6. Převládající způsob vytápění														
ústřední topení celkem	1004	76,6	3294	3,28	64,5	97,3	64,3	41	235	355	218	155	-	
kotelna mimo dům	12	0,9	31	2,58	0,7	1,1	55,6	-	6	5	1	-	-	
kotelna v domě	992	75,7	3263	3,29	63,9	96,3	64,4	41	229	350	217	155	-	
z toho:														
na pevná paliva	224	17,1	722	3,22	14,2	21,6	63,4	12	51	79	55	27	-	
etážové topení celkem	65	5,0	184	2,83	3,5	5,2	54,3	6	19	23	14	3	-	
z toho:														
na plyn	28	2,1	89	3,18	1,7	2,5	60,3	2	6	8	9	3	-	
na elektřinu	16	1,2	44	2,75	0,8	1,2	51,1	1	5	7	3	-	-	
na pevná paliva	20	1,5	49	2,45	0,9	1,4	46,2	3	7	8	2	-	-	
kamna celkem	172	13,1	470	2,73	9,5	14,4	55,2	31	48	52	26	15	-	
z toho:														
na plyn	15	1,1	45	3,00	0,8	1,3	55,9	2	5	3	2	3	-	
na elektřinu	111	8,5	317	2,86	6,4	9,7	58,0	21	21	38	22	9	-	
na pevná paliva	46	3,5	108	2,35	2,2	3,4	48,1	8	22	11	2	3	-	
jiný n. komb. způsob	50	3,8	147	2,94	2,9	4,4	58,4	6	16	15	8	5	-	
nezjištěno	19	1,5	17	2,83	0,4	0,6	74,2	1	2	1	1	1	13	
celkem	1310	100,0	4112	3,17	80,9	121,9	62,4	85	320	446	267	179	13	
7. Koupelna (sprchový kout)														
v bytě	1227	93,7	3954	3,22	77,6	116,9	63,3	66	295	427	263	176	-	
mimo byt														
vlastní	21	1,6	63	3,00	1,2	1,9	58,6	1	8	6	3	3	-	
společná	23	1,8	43	1,87	0,9	1,5	41,3	9	8	6	-	-	-	
bez koupelny a sprch. koutu	24	1,8	47	1,96	1,0	1,4	40,3	9	8	6	1	-	-	
nezjištěno	15	1,1	5	2,50	0,1	0,2	71,5	-	1	1	-	-	13	
celkem	1310	100,0	4112	3,17	80,9	121,9	62,4	85	320	446	267	179	13	
8. Záchod														
splachovací v bytě	1215	92,7	3915	3,22	76,9	115,8	63,3	67	289	424	261	174	-	
splach. mimo byt														
vlastní	46	3,5	124	2,70	2,4	3,6	52,9	5	19	14	3	5	-	
společný	16	1,2	28	1,75	0,6	1,0	39,6	8	4	4	-	-	-	
splach. mimo dům	1	0,1	3	3,00	0,0	0,1	42,0	-	-	1	-	-	-	
bez splachování	17	1,3	36	2,12	0,8	1,2	45,3	5	7	3	2	-	-	
nezjištěno	15	1,1	6	3,00	0,2	0,2	76,5	-	1	-	1	-	13	
celkem	1310	100,0	4112	3,17	80,9	121,9	62,4	85	320	446	267	179	13	
Z počtu bytů:														
koupelna i záchod v bytě	1192	91,0	3859	3,24	75,8	114,2	63,6	64	279	416	260	173	-	
jen záchod v bytě	23	1,8	56	2,43	1,1	1,6	47,0	3	10	8	1	1	-	
jen koupelna v bytě	35	2,7	95	2,71	1,8	2,7	52,2	2	16	11	3	3	-	
Byty I. kategorie	1140	87,0	3720	3,26	72,9	109,8	64,0	55	261	402	252	170	-	
Byty II. kategorie	117	8,9	309	2,64	6,2	9,4	53,0	15	48	33	13	8	-	

2. Bytové domy - byty v osobním vlastnictví

Tab. č. 357 Trvale obydlené byty podle velikosti bytu,  
podle polohy a technického vybavení bytu a podle druhu domu  
a právního důvodu užívání bytu

Domažlice

Poloha, technické vybavení bytu	Počet bytů		Počet obytných místností 8 m2 a více podl. pl.		Plocha bytů v tis. m2		Průměrná obytná plocha na 1 byt v m2	Byty podle počtu obytných místností						
	celkem	%	celkem	průměr na 1 byt	obytná	celková		1 obytn. místnost	2 pokoje	3 pokoje	4 pokoje	5+ pokojů	nezjištěno	
1. Poloha bytu podle podlaží														
přízemí	200	23,0	469	2,35	7,9	12,4	39,7	16	107	71	4	2	-	-
přízemí a 1. poschodí	21	2,4	50	2,38	0,9	1,3	40,7	2	9	10	-	-	-	-
1. poschodí	229	26,4	531	2,32	8,6	13,5	37,7	17	126	82	4	-	-	-
2. poschodí	223	25,7	521	2,34	8,7	13,5	38,8	25	102	92	4	-	-	-
3. poschodí	125	14,4	297	2,38	4,9	7,8	39,5	12	58	51	4	-	-	-
4. poschodí	41	4,7	81	1,98	1,4	2,4	34,3	11	21	8	1	-	-	-
5. - 7. poschodí	26	3,0	49	1,88	0,9	1,5	35,3	6	17	3	-	-	-	-
8. - 11. poschodí	-	-	-	X	-	-	X	-	-	-	-	-	-	-
12. a vyšší poschodí	-	-	-	X	-	-	X	-	-	-	-	-	-	-
suterén, sklep	1	0,1	3	3,00	0,0	0,1	38,0	-	-	1	-	-	-	-
nezjištěno	2	0,2	6	3,00	0,1	0,1	44,0	-	-	2	-	-	-	-
celkem	868	100,0	2007	2,31	33,5	52,7	38,6	89	440	320	17	2	-	-
2. Plyn														
zaveden	819	94,4	1889	2,31	31,5	49,7	38,4	81	425	296	15	2	-	-
bez plynu	44	5,1	102	2,32	1,8	2,7	40,3	8	15	20	1	-	-	-
nezjištěno	5	0,6	16	3,20	0,2	0,3	47,8	-	-	4	1	-	-	-
celkem	868	100,0	2007	2,31	33,5	52,7	38,6	89	440	320	17	2	-	-
3. Vodovod														
v bytě	868	100,0	2007	2,31	33,5	52,7	38,6	89	440	320	17	2	-	-
mimo byt	-	-	-	X	-	-	X	-	-	-	-	-	-	-
bez vodovodu	-	-	-	X	-	-	X	-	-	-	-	-	-	-
nezjištěno	-	-	-	X	-	-	X	-	-	-	-	-	-	-
celkem	868	100,0	2007	2,31	33,5	52,7	38,6	89	440	320	17	2	-	-
z toho:														
voda a plyn v bytě	819	94,4	1889	2,31	31,5	49,7	38,4	81	425	296	15	2	-	-
4. Kanalizace														
přípoj na kanaliz. síť	868	100,0	2007	2,31	33,5	52,7	38,6	89	440	320	17	2	-	-
domácí čistička odp. vod	-	-	-	X	-	-	X	-	-	-	-	-	-	-
žumpa, jímka	-	-	-	X	-	-	X	-	-	-	-	-	-	-
bez kanalizace a jímky	-	-	-	X	-	-	X	-	-	-	-	-	-	-
nezjištěno	-	-	-	X	-	-	X	-	-	-	-	-	-	-
celkem	868	100,0	2007	2,31	33,5	52,7	38,6	89	440	320	17	2	-	-
5. Teplá voda														
zdroj mimo budovu	557	64,2	1224	2,20	20,7	33,3	37,2	81	303	157	14	2	-	-
el. bojler, průtok. ohřivač	238	27,4	591	2,48	9,3	14,3	39,0	4	118	113	3	-	-	-
plynový bojler, průtok. ohřivač	63	7,3	170	2,70	3,1	4,5	48,7	2	15	46	-	-	-	-
jiný nebo kombin. zdroj	8	0,9	20	2,50	0,3	0,5	43,3	-	4	4	-	-	-	-
bez teplé vody	1	0,1	1	1,00	0,0	0,0	28,0	1	-	-	-	-	-	-
nezjištěno	1	0,1	1	1,00	0,0	0,0	20,0	1	-	-	-	-	-	-
celkem	868	100,0	2007	2,31	33,5	52,7	38,6	89	440	320	17	2	-	-



2. Bytové domy - byty v osobním vlastnictví

**Tab. č. 357** Trvale obydlené byty podle velikosti bytu,  
podle polohy a technického vybavení bytu a podle druhu domu  
a právního důvodu užívání bytu

Domažlice

Poloha, technické vybavení bytu	Počet bytů		Počet obytných místností 8 m <sup>2</sup> a více podl. pl.		Plocha bytů v tis. m <sup>2</sup>		Průměrná obytná plocha na 1 byt v m <sup>2</sup>	Byty podle počtu obytných místností						
	celkem	%	celkem	průměr na 1 byt	obytná	celková		1 obytn. místnost	2 pokoje	3 pokoje	4 pokoje	5+ pokojů	nezjištěno	
<b>6. Převládající způsob vytápění</b>														
ústřední topení celkem	572	65,9	1264	2,21	21,4	34,3	37,4	81	308	167	14	2	-	-
kotelna mimo dům	558	64,3	1227	2,20	20,8	33,4	37,2	81	303	158	14	2	-	-
kotelna v domě	14	1,6	37	2,64	0,6	1,0	46,2	-	5	9	-	-	-	-
z toho:														
na pevná paliva	2	0,2	6	3,00	0,1	0,1	51,0	-	-	2	-	-	-	-
etážové topení celkem	131	15,1	355	2,71	6,0	8,9	45,5	1	38	90	2	-	-	-
z toho:														
na plyn	117	13,5	321	2,74	5,4	8,0	46,2	1	30	84	2	-	-	-
na elektřinu	11	1,3	27	2,45	0,5	0,7	41,5	-	6	5	-	-	-	-
na pevná paliva	3	0,3	7	2,33	0,1	0,2	33,7	-	2	1	-	-	-	-
kamna celkem	154	17,7	363	2,36	5,7	8,8	36,8	6	88	59	1	-	-	-
z toho:														
na plyn	93	10,7	212	2,28	3,3	5,2	35,3	3	61	29	-	-	-	-
na elektřinu	59	6,8	146	2,47	2,3	3,5	38,9	3	26	29	1	-	-	-
na pevná paliva	2	0,2	5	2,50	0,1	0,1	43,5	-	1	1	-	-	-	-
jiný n. komb. způsob	7	0,8	16	2,29	0,3	0,5	44,1	-	5	2	-	-	-	-
nezjištěno	4	0,5	9	2,25	0,1	0,2	34,0	1	1	2	-	-	-	-
celkem	868	100,0	2007	2,31	33,5	52,7	38,6	89	440	320	17	2	-	-
<b>7. Koupelna (sprchový kout)</b>														
v bytě	868	100,0	2007	2,31	33,5	52,7	38,6	89	440	320	17	2	-	-
mimo byt														
vlastní	-	-	-	X	-	-	X	-	-	-	-	-	-	-
společná	-	-	-	X	-	-	X	-	-	-	-	-	-	-
bez koupelny a sprch. koutu	-	-	-	X	-	-	X	-	-	-	-	-	-	-
nezjištěno	-	-	-	X	-	-	X	-	-	-	-	-	-	-
celkem	868	100,0	2007	2,31	33,5	52,7	38,6	89	440	320	17	2	-	-
<b>8. Záchod</b>														
splachovací v bytě	867	99,9	2006	2,31	33,4	52,7	38,6	88	440	320	17	2	-	-
splach. mimo byt														
vlastní	-	-	-	X	-	-	X	-	-	-	-	-	-	-
společný	-	-	-	X	-	-	X	-	-	-	-	-	-	-
splach. mimo dům	-	-	-	X	-	-	X	-	-	-	-	-	-	-
bez splachování	-	-	-	X	-	-	X	-	-	-	-	-	-	-
nezjištěno	1	0,1	1	1,00	0,0	0,0	21,0	1	-	-	-	-	-	-
celkem	868	100,0	2007	2,31	33,5	52,7	38,6	89	440	320	17	2	-	-
<b>Z počtu bytů:</b>														
koupelna i záchod v bytě	867	99,9	2006	2,31	33,4	52,7	38,6	88	440	320	17	2	-	-
jen záchod v bytě	-	-	-	X	-	-	X	-	-	-	-	-	-	-
jen koupelna v bytě	1	0,1	1	1,00	0,0	0,0	21,0	1	-	-	-	-	-	-
Byty I. kategorie	851	98,0	1969	2,31	32,8	51,7	38,6	87	431	314	17	2	-	-
Byty II. kategorie	13	1,5	29	2,23	0,5	0,8	39,8	1	8	4	-	-	-	-

3. Bytové domy - byty nájemní

Tab. č. 357 Trvale obydlené byty podle velikosti bytu,  
podle polohy a technického vybavení bytu a podle druhu domu  
a právního důvodu užívání bytu

Domažlice

Poloha, technické vybavení bytu	Počet bytů		Počet obytných místností 8 m <sup>2</sup> a více podl. pl.		Plocha bytů v tis. m <sup>2</sup>		Průměrná obytná plocha na 1 byt v m <sup>2</sup>	Byty podle počtu obytných místností					
	celkem	%	celkem	průměr na 1 byt	obytná	celková		1 obytn. místnost	2 pokoje	3 pokoje	4 pokoje	5+ pokojů	nezjištěno
1. Poloha bytu podle podlaží													
přízemí	379	24,0	755	2,00	13,6	21,2	36,1	103	179	87	7	1	2
přízemí a 1. poschodí	47	3,0	95	2,02	1,7	2,6	35,6	16	18	10	2	1	-
1. poschodí	453	28,7	890	1,97	16,9	25,9	37,3	145	196	92	18	1	1
2. poschodí	347	22,0	730	2,10	13,4	20,4	38,6	84	156	94	13	-	-
3. poschodí	212	13,4	431	2,04	7,4	11,7	35,3	69	77	52	13	-	1
4. poschodí	74	4,7	127	1,72	2,5	3,8	33,5	38	19	17	-	-	-
5. - 7. poschodí	43	2,7	93	2,16	1,6	2,5	36,6	13	10	20	-	-	-
8. - 11. poschodí	1	0,1	3	3,00	0,1	0,1	50,0	-	-	1	-	-	-
12. a vyšší poschodí	-	-	-	X	-	-	X	-	-	-	-	-	-
suterén, sklep	5	0,3	6	1,20	0,1	0,2	20,2	4	1	-	-	-	-
nezjištěno	19	1,2	15	2,14	0,2	0,4	33,3	3	-	4	-	-	12
celkem	1580	100,0	3145	2,01	57,4	88,7	36,7	475	656	377	53	3	16
2. Plyn													
zaveden	975	61,7	2071	2,13	36,4	56,0	37,4	222	442	267	41	-	3
bez plynu	575	36,4	1038	1,81	20,3	31,6	35,3	247	204	110	12	1	1
nezjištěno	30	1,9	36	2,00	0,7	1,1	41,4	6	10	-	-	2	12
celkem	1580	100,0	3145	2,01	57,4	88,7	36,7	475	656	377	53	3	16
3. Vodovod													
v bytě	1560	98,7	3133	2,01	57,0	88,1	36,6	470	654	376	53	3	4
mimo byt	8	0,5	12	1,50	0,4	0,6	51,0	5	2	1	-	-	-
bez vodovodu	-	-	-	X	-	-	X	-	-	-	-	-	-
nezjištěno	12	0,8	-	X	-	-	X	-	-	-	-	-	12
celkem	1580	100,0	3145	2,01	57,4	88,7	36,7	475	656	377	53	3	16
z toho:													
voda a plyn v bytě	975	61,7	2071	2,13	36,4	56,0	37,4	222	442	267	41	-	3
4. Kanalizace													
přípoj na kanaliz. síť	1564	99,0	3112	2,01	56,6	87,5	36,5	471	649	372	53	3	16
domácí čistička odp. vod	-	-	-	X	-	-	X	-	-	-	-	-	-
žumpa, jímka	11	0,7	22	2,00	0,6	0,8	55,7	2	7	2	-	-	-
bez kanalizace a jímky	-	-	-	X	-	-	X	-	-	-	-	-	-
nezjištěno	5	0,3	11	2,20	0,2	0,4	44,0	2	-	3	-	-	-
celkem	1580	100,0	3145	2,01	57,4	88,7	36,7	475	656	377	53	3	16
5. Teplá voda													
zdroj mimo budovu	744	47,1	1622	2,19	27,5	43,3	37,1	186	280	230	44	2	2
el. bojler, průtok. ohřívač	583	36,9	1167	2,01	21,9	33,9	37,6	142	304	127	9	-	1
plynový bojler, průtok. ohřívač	163	10,3	240	1,48	5,6	7,7	34,5	96	54	12	-	-	1
jiný nebo kombin. zdroj	43	2,7	53	1,23	1,0	1,7	23,2	36	4	3	-	-	-
bez teplé vody	33	2,1	56	1,70	1,3	2,0	39,5	15	13	5	-	-	-
nezjištěno	14	0,9	7	3,50	0,1	0,1	54,5	-	1	-	-	1	12
celkem	1580	100,0	3145	2,01	57,4	88,7	36,7	475	656	377	53	3	16

3. Bytové domy - byty nájemní

Tab. č. 357 Trvale obydlené byty podle velikosti bytu,  
podle polohy a technického vybavení bytu a podle druhu domu  
a právního důvodu užívání bytu

Domažlice

Poloha, technické vybavení bytu	Počet bytů		Počet obytných místností 8 m <sup>2</sup> a více podl. pl.		Plocha bytů v tis. m <sup>2</sup>		Průměrná obytná plocha na 1 byt v m <sup>2</sup>	Byty podle počtu obytných místností						
	celkem	%	celkem	průměr na 1 byt	obytná	celková		1 obytn. místnost	2 pokoje	3 pokoje	4 pokoje	5+ pokojů	nezjištěno	
6. Převládající způsob vytápění														
ústřední topení celkem	971	61,5	1974	2,04	34,4	53,8	35,5	330	324	266	47	2	2	
kotelna mimo dům	876	55,4	1821	2,08	31,2	49,2	35,7	270	310	247	45	2	2	
kotelna v domě	95	6,0	153	1,61	3,2	4,6	34,0	60	14	19	2	-	-	
z toho:														
na pevná paliva	6	0,4	15	2,50	0,4	0,5	61,7	1	1	4	-	-	-	
etážové topení celkem	217	13,7	437	2,02	9,0	13,5	41,6	53	109	50	4	-	1	
z toho:														
na plyn	123	7,8	220	1,80	4,8	7,0	39,2	43	60	19	-	-	1	
na elektřinu	37	2,3	84	2,27	1,5	2,4	41,7	3	22	11	1	-	-	
na pevná paliva	57	3,6	133	2,33	2,7	4,0	46,8	7	27	20	3	-	-	
kamna celkem	323	20,4	623	1,93	11,7	18,1	36,2	78	189	53	2	-	1	
z toho:														
na plyn	111	7,0	228	2,05	3,7	5,7	33,4	13	80	17	1	-	-	
na elektřinu	156	9,9	296	1,91	5,8	9,0	37,6	47	76	31	1	-	1	
na pevná paliva	56	3,5	99	1,77	2,1	3,3	37,8	18	33	5	-	-	-	
jiný n. komb. způsob	43	2,7	85	1,98	1,8	2,7	42,6	9	26	8	-	-	-	
nezjištěno	26	1,6	26	1,86	0,5	0,7	35,0	5	8	-	-	1	12	
celkem	1580	100,0	3145	2,01	57,4	88,7	36,7	475	656	377	53	3	16	
7. Koupelna (sprchový kout)														
v bytě	1527	96,6	3086	2,03	56,0	86,8	36,8	449	644	374	53	3	4	
mimo byt														
vlastní	6	0,4	12	2,00	0,3	0,4	50,2	1	4	1	-	-	-	
společná	16	1,0	17	1,06	0,4	0,4	22,6	15	1	-	-	-	-	
bez koupelny a sprch. koutu	14	0,9	21	1,50	0,6	0,8	41,7	9	3	2	-	-	-	
nezjištěno	17	1,1	9	1,80	0,1	0,2	28,8	1	4	-	-	-	12	
celkem	1580	100,0	3145	2,01	57,4	88,7	36,7	475	656	377	53	3	16	
8. Záchod														
splachovací v bytě	1539	97,4	3096	2,02	56,1	86,9	36,5	461	646	372	53	3	4	
splach. mimo byt														
vlastní	18	1,1	32	1,78	0,8	1,2	44,4	8	6	4	-	-	-	
společný	4	0,3	7	1,75	0,2	0,3	52,0	2	1	1	-	-	-	
splach. mimo dům	-	-	-	X	-	-	X	-	-	-	-	-	-	-
bez splachování	5	0,3	8	1,60	0,2	0,3	47,2	2	3	-	-	-	-	
nezjištěno	14	0,9	2	1,00	0,0	0,1	21,5	2	-	-	-	-	12	
celkem	1580	100,0	3145	2,01	57,4	88,7	36,7	475	656	377	53	3	16	
Z počtu bytů:														
koupelna i záchod v bytě	1517	96,0	3069	2,03	55,6	86,2	36,7	444	641	372	53	3	4	
jen záchod v bytě	22	1,4	27	1,23	0,5	0,7	23,5	17	5	-	-	-	-	
jen koupelna v bytě	10	0,6	17	1,70	0,4	0,6	41,4	5	3	2	-	-	-	
Byty I. kategorie	1373	86,9	2774	2,03	49,7	77,2	36,3	414	559	344	50	2	4	
Byty II. kategorie	167	10,6	321	1,92	6,6	9,9	39,5	50	83	31	3	-	-	

4. Bytové domy - byty družstevní

Tab. č. 357 Trvale obydlené byty podle velikosti bytu,  
podle polohy a technického vybavení bytu a podle druhu domu  
a právního důvodu užívání bytu

Domažlice

Poloha, technické vybavení bytu	Počet bytů		Počet obytných místností 8 m <sup>2</sup> a více podl. pl.		Plocha bytů v tis. m <sup>2</sup>		Průměrná obytná plocha na 1 byt v m <sup>2</sup>	Byty podle počtu obytných místností						
	celkem	%	celkem	průměr na 1 byt	obytná	celková		1 obytná místnost	2 pokoje	3 pokoje	4 pokoje	5+ pokojů	nezjištěno	
1. Poloha bytu podle podlaží														
přízemí	96	21,0	230	2,40	4,1	6,1	42,4	9	41	45	1	-	-	-
přízemí a 1. poschodí	10	2,2	23	2,30	0,4	0,6	37,5	1	5	4	-	-	-	-
1. poschodí	104	22,7	243	2,34	4,2	6,5	40,3	11	47	46	-	-	-	-
2. poschodí	105	22,9	263	2,50	4,5	6,8	43,0	8	39	55	3	-	-	-
3. poschodí	81	17,7	178	2,20	3,2	5,0	39,7	12	41	28	-	-	-	-
4. poschodí	31	6,8	65	2,10	1,2	1,9	38,8	3	22	6	-	-	-	-
5. - 7. poschodí	29	6,3	60	2,07	1,1	1,7	38,2	6	15	8	-	-	-	-
8. - 11. poschodí	1	0,2	3	3,00	0,0	0,1	37,0	-	-	1	-	-	-	-
12. a vyšší poschodí	-	-	-	X	-	-	X	-	-	-	-	-	-	-
suterén, sklep	-	-	-	X	-	-	X	-	-	-	-	-	-	-
nezjištěno	1	0,2	-	X	-	-	X	-	-	-	-	-	-	1
celkem	458	100,0	1065	2,33	18,7	28,6	40,9	50	210	193	4	-	-	1
2. Plyn														
zaveden	418	91,3	969	2,32	17,0	26,1	40,8	46	197	171	4	-	-	-
bez plynu	38	8,3	93	2,45	1,6	2,4	42,7	4	13	21	-	-	-	-
nezjištěno	2	0,4	3	3,00	0,1	0,1	50,0	-	-	1	-	-	-	1
celkem	458	100,0	1065	2,33	18,7	28,6	40,9	50	210	193	4	-	-	1
3. Vodovod														
v bytě	458	100,0	1065	2,33	18,7	28,6	40,9	50	210	193	4	-	-	1
mimo byt	-	-	-	X	-	-	X	-	-	-	-	-	-	-
bez vodovodu	-	-	-	X	-	-	X	-	-	-	-	-	-	-
nezjištěno	-	-	-	X	-	-	X	-	-	-	-	-	-	-
celkem	458	100,0	1065	2,33	18,7	28,6	40,9	50	210	193	4	-	-	1
z toho:														
voda a plyn v bytě	418	91,3	969	2,32	17,0	26,1	40,8	46	197	171	4	-	-	-
4. Kanalizace														
přípoj na kanaliz. síť	458	100,0	1065	2,33	18,7	28,6	40,9	50	210	193	4	-	-	1
domácí čistička odp. vod	-	-	-	X	-	-	X	-	-	-	-	-	-	-
žumpa, jímka	-	-	-	X	-	-	X	-	-	-	-	-	-	-
bez kanalizace a jímky	-	-	-	X	-	-	X	-	-	-	-	-	-	-
nezjištěno	-	-	-	X	-	-	X	-	-	-	-	-	-	-
celkem	458	100,0	1065	2,33	18,7	28,6	40,9	50	210	193	4	-	-	1
5. Teplá voda														
zdroj mimo budovu	334	72,9	725	2,17	12,8	20,1	38,4	46	188	97	3	-	-	-
el. bojler, průtok. ohřívač	89	19,4	242	2,72	4,1	5,9	46,3	4	18	66	1	-	-	-
plynový bojler, průtok. ohřívač	31	6,8	90	2,90	1,6	2,4	52,5	-	3	28	-	-	-	-
jiný nebo kombin. zdroj	2	0,4	5	2,50	0,1	0,2	52,0	-	1	1	-	-	-	-
bez teplé vody	-	-	-	X	-	-	X	-	-	-	-	-	-	-
nezjištěno	2	0,4	3	3,00	0,0	0,1	42,0	-	-	1	-	-	-	1
celkem	458	100,0	1065	2,33	18,7	28,6	40,9	50	210	193	4	-	-	1

## 4. Bytové domy - byty družstevní

Tab. č. 357 Trvale obydlené byty podle velikosti bytu,  
podle polohy a technického vybavení bytu a podle druhu domu  
a právního důvodu užívání bytu

Domažlice

Poloha, technické vybavení bytu	Počet bytů		Počet obytných místností 8 m <sup>2</sup> a více podl. pl.		Plocha bytů v tis. m <sup>2</sup>		Průměrná obytná plocha na 1 byt v m <sup>2</sup>	Byty podle počtu obytných místností						
	celkem	%	celkem	průměr na 1 byt	obytná	celková		1 obytn. místnost	2 pokoje	3 pokoje	4 pokoje	5+ pokojů	nezjištěno	
6. Převládající způsob vytápění														
ústřední topení celkem	347	75,8	763	2,20	13,5	21,0	38,8	46	189	109	3	-	-	-
kotelna mimo dům	336	73,4	730	2,17	12,9	20,2	38,4	46	189	98	3	-	-	-
kotelna v domě	11	2,4	33	3,00	0,6	0,9	51,6	-	-	11	-	-	-	-
z toho:														
na pevná paliva	-	-	-	X	-	-	X	-	-	-	-	-	-	-
etážové topení celkem	71	15,5	206	2,90	3,6	5,1	50,6	-	8	62	1	-	-	-
z toho:														
na plyn	70	15,3	203	2,90	3,5	5,1	50,5	-	8	61	1	-	-	-
na elektřinu	1	0,2	3	3,00	0,1	0,1	58,0	-	-	1	-	-	-	-
na pevná paliva	-	-	-	X	-	-	X	-	-	-	-	-	-	-
kamna celkem	31	6,8	73	2,35	1,3	1,8	41,1	4	12	15	-	-	-	-
z toho:														
na plyn	-	-	-	X	-	-	X	-	-	-	-	-	-	-
na elektřinu	31	6,8	73	2,35	1,3	1,8	41,1	4	12	15	-	-	-	-
na pevná paliva	-	-	-	X	-	-	X	-	-	-	-	-	-	-
jiný n. komb. způsob	8	1,7	23	2,88	0,4	0,6	49,0	-	1	7	-	-	-	-
nezjištěno	1	0,2	-	X	-	-	X	-	-	-	-	-	-	1
celkem	458	100,0	1065	2,33	18,7	28,6	40,9	50	210	193	4	-	-	1
7. Koupelna (sprchový kout)														
v bytě	458	100,0	1065	2,33	18,7	28,6	40,9	50	210	193	4	-	-	1
mimo byt														
vlastní	-	-	-	X	-	-	X	-	-	-	-	-	-	-
společná	-	-	-	X	-	-	X	-	-	-	-	-	-	-
bez koupelny a sprch. koutu	-	-	-	X	-	-	X	-	-	-	-	-	-	-
nezjištěno	-	-	-	X	-	-	X	-	-	-	-	-	-	-
celkem	458	100,0	1065	2,33	18,7	28,6	40,9	50	210	193	4	-	-	1
8. Záchod														
splachovací v bytě	458	100,0	1065	2,33	18,7	28,6	40,9	50	210	193	4	-	-	1
splach. mimo byt														
vlastní	-	-	-	X	-	-	X	-	-	-	-	-	-	-
společný	-	-	-	X	-	-	X	-	-	-	-	-	-	-
splach. mimo dům	-	-	-	X	-	-	X	-	-	-	-	-	-	-
bez splachování	-	-	-	X	-	-	X	-	-	-	-	-	-	-
nezjištěno	-	-	-	X	-	-	X	-	-	-	-	-	-	-
celkem	458	100,0	1065	2,33	18,7	28,6	40,9	50	210	193	4	-	-	1
Z počtu bytů:														
koupelna i záchod v bytě	458	100,0	1065	2,33	18,7	28,6	40,9	50	210	193	4	-	-	1
jen záchod v bytě	-	-	-	X	-	-	X	-	-	-	-	-	-	-
jen koupelna v bytě	-	-	-	X	-	-	X	-	-	-	-	-	-	-
Byty I. kategorie	449	98,0	1042	2,32	18,3	28,0	40,8	50	209	186	4	-	-	-
Byty II. kategorie	8	1,7	23	2,88	0,4	0,6	49,0	-	1	7	-	-	-	-

5. Bytové domy - byty členů družstva založeného  
v průběhu privatizace

Tab. č. 357 Trvale obydlené byty podle velikosti bytu,  
podle polohy a technického vybavení bytu a podle druhu domu  
a právního důvodu užívání bytu

Domažlice

Poloha, technické vybavení bytu	Počet bytů		Počet obytných místností 8 m2 a více podl. pl.		Plocha bytů v tis. m2		Průměrná obytná plocha na 1 byt v m2	Byty podle počtu obytných místností						
	celkem	%	celkem	průměr na 1 byt	obytná	celková		1 obytná místnost	2 pokoje	3 pokoje	4 pokoje	5+ pokojů	nezjištěno	
1. Poloha bytu podle podlaží														
přízemí	1	8,3	2	2,00	0,0	0,1	39,0	-	1	-	-	-	-	-
přízemí a 1. poschodí	-	-	-	X	-	-	X	-	-	-	-	-	-	-
1. poschodí	4	33,3	5	1,25	0,1	0,2	23,3	3	1	-	-	-	-	-
2. poschodí	5	41,7	9	1,80	0,2	0,3	31,4	2	2	1	-	-	-	-
3. poschodí	2	16,7	3	1,50	0,0	0,1	24,0	1	1	-	-	-	-	-
4. poschodí	-	-	-	X	-	-	X	-	-	-	-	-	-	-
5. - 7. poschodí	-	-	-	X	-	-	X	-	-	-	-	-	-	-
8. - 11. poschodí	-	-	-	X	-	-	X	-	-	-	-	-	-	-
12. a vyšší poschodí	-	-	-	X	-	-	X	-	-	-	-	-	-	-
suterén, sklep	-	-	-	X	-	-	X	-	-	-	-	-	-	-
nezjištěno	-	-	-	X	-	-	X	-	-	-	-	-	-	-
celkem	12	100,0	19	1,58	0,3	0,6	28,1	6	5	1	-	-	-	-
2. Plyn														
zaveden	12	100,0	19	1,58	0,3	0,6	28,1	6	5	1	-	-	-	-
bez plynu	-	-	-	X	-	-	X	-	-	-	-	-	-	-
nezjištěno	-	-	-	X	-	-	X	-	-	-	-	-	-	-
celkem	12	100,0	19	1,58	0,3	0,6	28,1	6	5	1	-	-	-	-
3. Vodovod														
v bytě	12	100,0	19	1,58	0,3	0,6	28,1	6	5	1	-	-	-	-
mimo byt	-	-	-	X	-	-	X	-	-	-	-	-	-	-
bez vodovodu	-	-	-	X	-	-	X	-	-	-	-	-	-	-
nezjištěno	-	-	-	X	-	-	X	-	-	-	-	-	-	-
celkem	12	100,0	19	1,58	0,3	0,6	28,1	6	5	1	-	-	-	-
z toho:														
voda a plyn v bytě	12	100,0	19	1,58	0,3	0,6	28,1	6	5	1	-	-	-	-
4. Kanalizace														
přípoj na kanaliz. síť	12	100,0	19	1,58	0,3	0,6	28,1	6	5	1	-	-	-	-
domácí čistička odp. vod	-	-	-	X	-	-	X	-	-	-	-	-	-	-
žumpa, jímka	-	-	-	X	-	-	X	-	-	-	-	-	-	-
bez kanalizace a jímky	-	-	-	X	-	-	X	-	-	-	-	-	-	-
nezjištěno	-	-	-	X	-	-	X	-	-	-	-	-	-	-
celkem	12	100,0	19	1,58	0,3	0,6	28,1	6	5	1	-	-	-	-
5. Teplá voda														
zdroj mimo budovu	12	100,0	19	1,58	0,3	0,6	28,1	6	5	1	-	-	-	-
el. bojler, průtok. ohřivač	-	-	-	X	-	-	X	-	-	-	-	-	-	-
plynový bojler, průtok. ohřivač	-	-	-	X	-	-	X	-	-	-	-	-	-	-
jiný nebo kombin. zdroj	-	-	-	X	-	-	X	-	-	-	-	-	-	-
bez teplé vody	-	-	-	X	-	-	X	-	-	-	-	-	-	-
nezjištěno	-	-	-	X	-	-	X	-	-	-	-	-	-	-
celkem	12	100,0	19	1,58	0,3	0,6	28,1	6	5	1	-	-	-	-

5. Bytové domy - byty členů družstva založeného  
v průběhu privatizace

Tab. č. 357 Trvale obydlené byty podle velikosti bytu,  
podle polohy a technického vybavení bytu a podle druhu domu  
a právního důvodu užívání bytu

Domažlice

Poloha, technické vybavení bytu	Počet bytů		Počet obytných místností 8 m <sup>2</sup> a více podl. pl.		Plocha bytů v tis. m <sup>2</sup>		Průměrná obytná plocha na 1 byt v m <sup>2</sup>	Byty podle počtu obytných místností						
	celkem	%	celkem	průměr na 1 byt	obytná	celková		1 obytn. místnost	2 pokoje	3 pokoje	4 pokoje	5+ pokojů	nezjištěno	
6. Převládající způsob vytápění														
ústřední topení celkem	12	100,0	19	1,58	0,3	0,6	28,1	6	5	1	-	-	-	
kotelna mimo dům	12	100,0	19	1,58	0,3	0,6	28,1	6	5	1	-	-	-	
kotelna v domě	-	-	-	X	-	-	X	-	-	-	-	-	-	
z toho:														
na pevná paliva	-	-	-	X	-	-	X	-	-	-	-	-	-	
etážové topení celkem	-	-	-	X	-	-	X	-	-	-	-	-	-	
z toho:														
na plyn	-	-	-	X	-	-	X	-	-	-	-	-	-	
na elektřinu	-	-	-	X	-	-	X	-	-	-	-	-	-	
na pevná paliva	-	-	-	X	-	-	X	-	-	-	-	-	-	
kamna celkem	-	-	-	X	-	-	X	-	-	-	-	-	-	
z toho:														
na plyn	-	-	-	X	-	-	X	-	-	-	-	-	-	
na elektřinu	-	-	-	X	-	-	X	-	-	-	-	-	-	
na pevná paliva	-	-	-	X	-	-	X	-	-	-	-	-	-	
jiný n. komb. způsob	-	-	-	X	-	-	X	-	-	-	-	-	-	
nezjištěno	-	-	-	X	-	-	X	-	-	-	-	-	-	
celkem	12	100,0	19	1,58	0,3	0,6	28,1	6	5	1	-	-	-	
7. Koupelna (sprchový kout)														
v bytě	12	100,0	19	1,58	0,3	0,6	28,1	6	5	1	-	-	-	
mimo byt														
vlastní	-	-	-	X	-	-	X	-	-	-	-	-	-	
společná	-	-	-	X	-	-	X	-	-	-	-	-	-	
bez koupelny a sprch. koutu	-	-	-	X	-	-	X	-	-	-	-	-	-	
nezjištěno	-	-	-	X	-	-	X	-	-	-	-	-	-	
celkem	12	100,0	19	1,58	0,3	0,6	28,1	6	5	1	-	-	-	
8. Záchod														
splachovací v bytě	12	100,0	19	1,58	0,3	0,6	28,1	6	5	1	-	-	-	
splach. mimo byt														
vlastní	-	-	-	X	-	-	X	-	-	-	-	-	-	
společný	-	-	-	X	-	-	X	-	-	-	-	-	-	
splach. mimo dům	-	-	-	X	-	-	X	-	-	-	-	-	-	
bez splachování	-	-	-	X	-	-	X	-	-	-	-	-	-	
nezjištěno	-	-	-	X	-	-	X	-	-	-	-	-	-	
celkem	12	100,0	19	1,58	0,3	0,6	28,1	6	5	1	-	-	-	
Z počtu bytů:														
koupelna i záchod v bytě	12	100,0	19	1,58	0,3	0,6	28,1	6	5	1	-	-	-	
jen záchod v bytě	-	-	-	X	-	-	X	-	-	-	-	-	-	
jen koupelna v bytě	-	-	-	X	-	-	X	-	-	-	-	-	-	
Byty I. kategorie	12	100,0	19	1,58	0,3	0,6	28,1	6	5	1	-	-	-	
Byty II. kategorie	-	-	-	X	-	-	X	-	-	-	-	-	-	

6. Bytové domy - byty ostatní

Tab. č. 357 Trvale obydlené byty podle velikosti bytu,  
podle polohy a technického vybavení bytu a podle druhu domu  
a právního důvodu užívání bytu

Domažlice

Poloha, technické vybavení bytu	Počet bytů		Počet obytných místností 8 m2 a více podl. pl.		Plocha bytů v tis. m2		Průměrná obytná plocha na 1 byt v m2	Byty podle počtu obytných místností						
	celkem	%	celkem	průměr na 1 byt	obytná	celková		1 obytn. místnost	2 pokoje	3 pokoje	4 pokoje	5+ pokojů	nezjištěno	
1. Poloha bytu podle podlaží														
přízemí	24	25,5	60	2,50	1,0	1,4	43,5	4	9	6	5	-	-	-
přízemí a 1. poschodí	5	5,3	16	3,20	0,4	0,5	79,4	-	2	1	1	1	-	-
1. poschodí	31	33,0	76	2,45	1,5	2,2	47,5	5	9	15	2	-	-	-
2. poschodí	17	18,1	46	2,71	0,9	1,3	52,6	1	6	9	-	1	-	-
3. poschodí	9	9,6	21	2,33	0,3	0,5	38,0	2	2	5	-	-	-	-
4. poschodí	2	2,1	3	1,50	0,1	0,1	28,5	1	1	-	-	-	-	-
5. - 7. poschodí	3	3,2	7	2,33	0,1	0,2	41,3	-	2	1	-	-	-	-
8. - 11. poschodí	-	-	-	X	-	-	X	-	-	-	-	-	-	-
12. a vyšší poschodí	-	-	-	X	-	-	X	-	-	-	-	-	-	-
suterén, sklep	-	-	-	X	-	-	X	-	-	-	-	-	-	-
nezjištěno	3	3,2	-	X	-	-	X	-	-	-	-	-	-	3
celkem	94	100,0	229	2,52	4,3	6,3	47,6	13	31	37	8	2	-	3
2. Plyn														
zaveden	47	50,0	113	2,40	2,1	3,1	45,0	6	21	17	2	1	-	-
bez plynu	43	45,7	113	2,63	2,2	3,1	50,6	7	10	19	6	1	-	-
nezjištěno	4	4,3	3	3,00	0,0	0,1	43,0	-	-	1	-	-	-	3
celkem	94	100,0	229	2,52	4,3	6,3	47,6	13	31	37	8	2	-	3
3. Vodovod														
v bytě	91	96,8	229	2,52	4,3	6,3	47,6	13	31	37	8	2	-	-
mimo byt	-	-	-	X	-	-	X	-	-	-	-	-	-	-
bez vodovodu	-	-	-	X	-	-	X	-	-	-	-	-	-	-
nezjištěno	3	3,2	-	X	-	-	X	-	-	-	-	-	-	3
celkem	94	100,0	229	2,52	4,3	6,3	47,6	13	31	37	8	2	-	3
z toho:														
voda a plyn v bytě	47	50,0	113	2,40	2,1	3,1	45,0	6	21	17	2	1	-	-
4. Kanalizace														
přípoj na kanaliz. síť	91	96,8	220	2,50	4,1	6,0	47,1	13	30	36	7	2	-	3
domácí čistička odp. vod	-	-	-	X	-	-	X	-	-	-	-	-	-	-
žumpa, jímka	1	1,1	3	3,00	0,0	0,1	48,0	-	-	1	-	-	-	-
bez kanalizace a jímky	-	-	-	X	-	-	X	-	-	-	-	-	-	-
nezjištěno	2	2,1	6	3,00	0,1	0,2	68,5	-	1	-	1	-	-	-
celkem	94	100,0	229	2,52	4,3	6,3	47,6	13	31	37	8	2	-	3
5. Teplá voda														
zdroj mimo budovu	30	31,9	66	2,20	1,1	1,8	37,8	5	15	9	1	-	-	-
el. bojler, průtok. ohřivač	54	57,4	142	2,63	2,7	3,8	49,3	7	15	24	7	1	-	-
plynový bojler, průtok. ohřivač	3	3,2	12	4,00	0,3	0,4	100,7	-	-	2	-	1	-	-
jiný nebo kombin. zdroj	1	1,1	1	1,00	0,0	0,0	19,0	1	-	-	-	-	-	-
bez teplé vody	2	2,1	5	2,50	0,2	0,2	77,0	-	1	1	-	-	-	-
nezjištěno	4	4,3	3	3,00	0,1	0,1	58,0	-	-	1	-	-	-	3
celkem	94	100,0	229	2,52	4,3	6,3	47,6	13	31	37	8	2	-	3



6. Bytové domy - byty ostatní

Tab. č. 357 Trvale obydlené byty podle velikosti bytu,  
podle polohy a technického vybavení bytu a podle druhu domu  
a právního důvodu užívání bytu

Domažlice

Poloha, technické vybavení bytu	Počet bytů		Počet obytných místností 8 m <sup>2</sup> a více podl. pl.		Plocha bytů v tis. m <sup>2</sup>		Průměrná obytná plocha na 1 byt v m <sup>2</sup>	Byty podle počtu obytných místností						
	celkem	%	celkem	průměr na 1 byt	obytná	celková		1 obytn. místnost	2 pokoje	3 pokoje	4 pokoje	5+ pokojů	nezjištěno	
6. Převládající způsob vytápění														
ústřední topení celkem	43	45,7	98	2,28	1,8	2,7	42,6	10	17	12	3	1	-	-
kotelna mimo dům	32	34,0	68	2,13	1,2	1,8	36,5	7	15	9	1	-	-	-
kotelna v domě	11	11,7	30	2,73	0,7	0,9	60,3	3	2	3	2	1	-	-
z toho:														
na pevná paliva	1	1,1	4	4,00	0,1	0,1	68,0	-	-	-	1	-	-	-
etážové topení celkem	20	21,3	55	2,75	1,1	1,5	52,9	1	5	12	2	-	-	-
z toho:														
na plyn	6	6,4	16	2,67	0,3	0,5	56,3	-	2	4	-	-	-	-
na elektřinu	9	9,6	25	2,78	0,5	0,7	52,9	1	1	6	1	-	-	-
na pevná paliva	5	5,3	14	2,80	0,2	0,4	48,6	-	2	2	1	-	-	-
kamna celkem	24	25,5	64	2,67	1,2	1,7	49,1	2	8	11	2	1	-	-
z toho:														
na plyn	3	3,2	7	2,33	0,1	0,2	42,3	-	2	1	-	-	-	-
na elektřinu	18	19,1	47	2,61	0,8	1,2	47,1	2	6	8	1	1	-	-
na pevná paliva	3	3,2	10	3,33	0,2	0,3	67,7	-	-	2	1	-	-	-
jiný n. komb. způsob	3	3,2	9	3,00	0,2	0,3	69,0	-	1	1	1	-	-	-
nezjištěno	4	4,3	3	3,00	0,1	0,1	58,0	-	-	1	-	-	-	3
celkem	94	100,0	229	2,52	4,3	6,3	47,6	13	31	37	8	2	-	3
7. Koupelna (sprchový kout)														
v bytě	86	91,5	218	2,53	4,1	6,0	47,5	12	29	35	8	2	-	-
mimo byt														
vlastní	-	-	-	X	-	-	X	-	-	-	-	-	-	-
společná	3	3,2	5	1,67	0,1	0,1	34,7	1	2	-	-	-	-	-
bez koupelny a sprch. koutu	1	1,1	3	3,00	0,1	0,1	87,0	-	-	1	-	-	-	-
nezjištěno	4	4,3	3	3,00	0,1	0,1	58,0	-	-	1	-	-	-	3
celkem	94	100,0	229	2,52	4,3	6,3	47,6	13	31	37	8	2	-	3
8. Záchod														
splachovací v bytě	85	90,4	215	2,53	4,0	5,9	47,5	12	29	34	8	2	-	-
splach. mimo byt														
vlastní	1	1,1	3	3,00	0,1	0,1	87,0	-	-	1	-	-	-	-
společný	3	3,2	5	1,67	0,1	0,1	34,7	1	2	-	-	-	-	-
splach. mimo dům	-	-	-	X	-	-	X	-	-	-	-	-	-	-
bez splachování	1	1,1	3	3,00	0,0	0,1	48,0	-	-	1	-	-	-	-
nezjištěno	4	4,3	3	3,00	0,1	0,1	58,0	-	-	1	-	-	-	3
celkem	94	100,0	229	2,52	4,3	6,3	47,6	13	31	37	8	2	-	3
Z počtu bytů:														
koupelna i záchod v bytě	85	90,4	215	2,53	4,0	5,9	47,5	12	29	34	8	2	-	-
jen záchod v bytě	-	-	-	X	-	-	X	-	-	-	-	-	-	-
jen koupelna v bytě	1	1,1	3	3,00	0,0	0,1	48,0	-	-	1	-	-	-	-
Byty I. kategorie	76	80,9	188	2,47	3,5	5,2	46,3	12	26	31	5	2	-	-
Byty II. kategorie	9	9,6	27	3,00	0,5	0,7	57,6	-	3	3	3	-	-	-

7. Ostatní budovy

Tab. č. 357 Trvale obydlené byty podle velikosti bytu,  
podle polohy a technického vybavení bytu a podle druhu domu  
a právního důvodu užívání bytu

Domažlice

Poloha, technické vybavení bytu	Počet bytů		Počet obytných místností 8 m <sup>2</sup> a více podl. pl.		Plocha bytů v tis. m <sup>2</sup>		Průměrná obytná plocha na 1 byt v m <sup>2</sup>	Byty podle počtu obytných místností						
	celkem	%	celkem	průměr na 1 byt	obytná	celková		1 obytná místnost	2 pokoje	3 pokoje	4 pokoje	5+ pokojů	nezjištěno	
1. Poloha bytu podle podlaží														
přízemí	18	36,7	43	2,39	1,0	1,4	52,8	4	4	9	1	-	-	-
přízemí a 1. poschodí	7	14,3	14	2,00	0,3	0,5	44,9	2	3	2	-	-	-	-
1. poschodí	18	36,7	47	2,61	0,8	1,3	46,4	2	6	8	1	1	-	-
2. poschodí	5	10,2	11	2,20	0,2	0,3	36,6	2	1	1	1	-	-	-
3. poschodí	-	-	-	X	-	-	X	-	-	-	-	-	-	-
4. poschodí	-	-	-	X	-	-	X	-	-	-	-	-	-	-
5. - 7. poschodí	-	-	-	X	-	-	X	-	-	-	-	-	-	-
8. - 11. poschodí	-	-	-	X	-	-	X	-	-	-	-	-	-	-
12. a vyšší poschodí	-	-	-	X	-	-	X	-	-	-	-	-	-	-
suterén, sklep	-	-	-	X	-	-	X	-	-	-	-	-	-	-
nezjištěno	1	2,0	-	X	-	-	X	-	-	-	-	-	-	1
celkem	49	100,0	115	2,40	2,3	3,5	47,5	10	14	20	3	1	-	1
2. Plyn														
zaveden	18	36,7	43	2,39	0,8	1,2	42,8	6	2	8	1	1	-	-
bez plynu	29	59,2	69	2,38	1,5	2,2	50,2	4	12	11	2	-	-	-
nezjištěno	2	4,1	3	3,00	0,1	0,1	56,0	-	-	1	-	-	-	1
celkem	49	100,0	115	2,40	2,3	3,5	47,5	10	14	20	3	1	-	1
3. Vodovod														
v bytě	48	98,0	115	2,40	2,3	3,5	47,5	10	14	20	3	1	-	-
mimo byt	-	-	-	X	-	-	X	-	-	-	-	-	-	-
bez vodovodu	-	-	-	X	-	-	X	-	-	-	-	-	-	-
nezjištěno	1	2,0	-	X	-	-	X	-	-	-	-	-	-	1
celkem	49	100,0	115	2,40	2,3	3,5	47,5	10	14	20	3	1	-	1
z toho:														
voda a plyn v bytě	18	36,7	43	2,39	0,8	1,2	42,8	6	2	8	1	1	-	-
4. Kanalizace														
přípoj na kanaliz. síť	47	95,9	110	2,39	2,2	3,3	47,7	10	13	19	3	1	-	1
domácí čistička odp. vod	1	2,0	3	3,00	0,1	0,1	58,0	-	-	1	-	-	-	-
žumpa, jímka	1	2,0	2	2,00	0,0	0,0	29,0	-	1	-	-	-	-	-
bez kanalizace a jímky	-	-	-	X	-	-	X	-	-	-	-	-	-	-
nezjištěno	-	-	-	X	-	-	X	-	-	-	-	-	-	-
celkem	49	100,0	115	2,40	2,3	3,5	47,5	10	14	20	3	1	-	1
5. Teplá voda														
zdroj mimo budovu	1	2,0	1	1,00	0,0	0,0	24,0	1	-	-	-	-	-	-
el. bojler, průtok. ohřivač	40	81,6	95	2,38	1,9	2,9	47,1	7	13	18	2	-	-	-
plynový bojler, průtok. ohřivač	4	8,2	12	3,00	0,2	0,3	45,0	1	1	-	1	1	-	-
jiný nebo kombin. zdroj	1	2,0	1	1,00	0,0	0,1	43,0	1	-	-	-	-	-	-
bez teplé vody	2	4,1	6	3,00	0,2	0,2	75,5	-	-	2	-	-	-	-
nezjištěno	1	2,0	-	X	-	-	X	-	-	-	-	-	-	1
celkem	49	100,0	115	2,40	2,3	3,5	47,5	10	14	20	3	1	-	1

7. Ostatní budovy

Tab. č. 357 Trvale obydlené byty podle velikosti bytu,  
podle polohy a technického vybavení bytu a podle druhu domu  
a právního důvodu užívání bytu

Domažlice

Poloha, technické vybavení bytu	Počet bytů		Počet obytných místností 8 m <sup>2</sup> a více podl. pl.		Plocha bytů v tis. m <sup>2</sup>		Průměrná obytná plocha na 1 byt v m <sup>2</sup>	Byty podle počtu obytných místností						
	celkem	%	celkem	průměr na 1 byt	obytná	celková		1 obytn. místnost	2 pokoje	3 pokoje	4 pokoje	5+ pokojů	nezjištěno	
6. Převládající způsob vytápění														
ústřední topení celkem	21	42,9	49	2,33	1,0	1,5	46,8	4	7	9	1	-	-	-
kotelna mimo dům	4	8,2	7	1,75	0,2	0,2	44,5	2	1	1	-	-	-	-
kotelna v domě	17	34,7	42	2,47	0,8	1,3	47,3	2	6	8	1	-	-	-
z toho:														
na pevná paliva	7	14,3	15	2,14	0,3	0,4	40,1	1	4	2	-	-	-	-
etážové topení celkem	5	10,2	15	3,00	0,3	0,4	50,8	-	2	2	-	1	-	-
z toho:														
na plyn	2	4,1	8	4,00	0,1	0,2	62,5	-	-	1	-	1	-	-
na elektřinu	-	-	-	X	-	-	X	-	-	-	-	-	-	-
na pevná paliva	3	6,1	7	2,33	0,1	0,2	43,0	-	2	1	-	-	-	-
kamna celkem	19	38,8	46	2,42	1,0	1,4	50,2	4	5	8	2	-	-	-
z toho:														
na plyn	1	2,0	1	1,00	0,0	0,0	23,0	1	-	-	-	-	-	-
na elektřinu	16	32,7	39	2,44	0,8	1,2	48,8	3	5	6	2	-	-	-
na pevná paliva	2	4,1	6	3,00	0,2	0,2	75,5	-	-	2	-	-	-	-
jiný n. komb. způsob	2	4,1	4	2,00	0,1	0,1	38,0	1	1	1	-	-	-	-
nezjištěno	2	4,1	1	1,00	0,0	0,0	16,0	1	-	-	-	-	-	1
celkem	49	100,0	115	2,40	2,3	3,5	47,5	10	14	20	3	1	1	1
7. Koupelna (sprchový kout)														
v bytě	46	93,9	109	2,37	2,1	3,3	46,3	10	14	18	3	1	-	-
mimo byt														
vlastní	-	-	-	X	-	-	X	-	-	-	-	-	-	-
společná	-	-	-	X	-	-	X	-	-	-	-	-	-	-
bez koupelny a sprch. koutu	2	4,1	6	3,00	0,2	0,2	75,5	-	-	2	-	-	-	-
nezjištěno	1	2,0	-	X	-	-	X	-	-	-	-	-	-	1
celkem	49	100,0	115	2,40	2,3	3,5	47,5	10	14	20	3	1	1	1
8. Záchod														
splachovací v bytě	46	93,9	110	2,39	2,2	3,3	47,0	10	13	19	3	1	-	-
splach. mimo byt														
vlastní	1	2,0	2	2,00	0,0	0,1	34,0	-	1	-	-	-	-	-
společný	1	2,0	3	3,00	0,1	0,1	87,0	-	-	1	-	-	-	-
splach. mimo dům	-	-	-	X	-	-	X	-	-	-	-	-	-	-
bez splachování	-	-	-	X	-	-	X	-	-	-	-	-	-	-
nezjištěno	1	2,0	-	X	-	-	X	-	-	-	-	-	-	1
celkem	49	100,0	115	2,40	2,3	3,5	47,5	10	14	20	3	1	1	1
Z počtu bytů:														
koupelna i záchod v bytě	45	91,8	107	2,38	2,1	3,3	46,6	10	13	18	3	1	-	-
jen záchod v bytě	1	2,0	3	3,00	0,1	0,1	64,0	-	-	1	-	-	-	-
jen koupelna v bytě	1	2,0	2	2,00	0,0	0,1	34,0	-	1	-	-	-	-	-
Byty I. kategorie	40	81,6	97	2,43	1,9	2,9	47,8	8	12	16	3	1	-	-
Byty II. kategorie	5	10,2	11	2,20	0,2	0,3	41,0	1	2	2	-	-	-	-

8. Domovní fond úhrnem

Tab. č. 357 Trvale obydlené byty podle velikosti bytu,  
podle polohy a technického vybavení bytu a podle druhu domu  
a právního důvodu užívání bytu

Domažlice

Poloha, technické vybavení bytu	Počet bytů		Počet obytných místností 8 m <sup>2</sup> a více podl. pl.		Plocha bytů v tis. m <sup>2</sup>		Průměrná obytná plocha na 1 byt v m <sup>2</sup>	Byty podle počtu obytných místností						
	celkem	%	celkem	průměr na 1 byt	obytná	celková		1 obytn. místnost	2 pokoje	3 pokoje	4 pokoje	5+ pokojů	nezjištěno	
1. Poloha bytu podle podlaží														
přízemí	1298	29,7	3162	2,45	58,9	90,9	45,6	192	539	413	109	40	5	
přízemí a 1. poschodí	470	10,8	1709	3,64	33,3	49,8	70,9	33	74	113	122	128	-	
1. poschodí	1139	26,1	2657	2,33	49,5	75,0	43,5	198	467	386	73	14	1	
2. poschodí	734	16,8	1683	2,29	29,7	45,5	40,5	124	308	272	27	3	-	
3. poschodí	429	9,8	930	2,17	16,0	25,2	37,4	96	179	136	17	-	1	
4. poschodí	148	3,4	276	1,86	5,1	8,2	34,7	53	63	31	1	-	-	
5. - 7. poschodí	101	2,3	209	2,07	3,7	5,9	36,8	25	44	32	-	-	-	
8. - 11. poschodí	2	0,0	6	3,00	0,1	0,1	43,5	-	-	2	-	-	-	
12. a vyšší poschodí	-	-	-	X	-	-	X	-	-	-	-	-	-	
suterén, sklep	8	0,2	15	1,88	0,2	0,4	29,1	4	2	1	1	-	-	
nezjištěno	42	1,0	45	3,00	0,8	1,2	51,4	3	-	8	2	2	27	
celkem	4371	100,0	10692	2,47	197,4	302,3	45,5	728	1676	1394	352	187	34	
2. Plyn														
zaveden	3006	68,8	7485	2,49	134,4	206,2	44,8	395	1247	1016	222	122	4	
bez plynu	1291	29,5	3097	2,40	60,9	92,9	47,2	323	411	365	129	61	2	
nezjištěno	74	1,7	110	2,39	2,1	3,2	46,5	10	18	13	1	4	28	
celkem	4371	100,0	10692	2,47	197,4	302,3	45,5	728	1676	1394	352	187	34	
3. Vodovod														
v bytě	4325	98,9	10663	2,47	196,6	301,0	45,5	719	1669	1392	352	187	6	
mimo byt	10	0,2	15	1,50	0,5	0,7	54,3	6	3	1	-	-	-	
bez vodovodu	7	0,2	12	1,71	0,2	0,4	32,7	3	3	1	-	-	-	
nezjištěno	29	0,7	2	2,00	0,1	0,1	93,0	-	1	-	-	-	28	
celkem	4371	100,0	10692	2,47	197,4	302,3	45,5	728	1676	1394	352	187	34	
z toho:														
voda a plyn v bytě	3005	68,7	7485	2,49	134,4	206,2	44,8	395	1247	1016	222	122	3	
4. Kanalizace														
přípoj na kanaliz. síť	4242	97,0	10331	2,45	190,3	291,4	45,2	714	1632	1358	335	172	31	
domácí čistička odp. vod	3	0,1	9	3,00	0,1	0,2	49,3	-	-	3	-	-	-	
žumpa, jímka	107	2,4	310	2,92	6,1	9,3	57,9	11	37	29	15	14	1	
bez kanalizace a jímky	2	0,0	3	1,50	0,1	0,1	26,0	1	1	-	-	-	-	
nezjištěno	17	0,4	39	2,60	0,8	1,2	55,3	2	6	4	2	1	2	
celkem	4371	100,0	10692	2,47	197,4	302,3	45,5	728	1676	1394	352	187	34	
5. Teplá voda														
zdroj mimo budovu	1678	38,4	3657	2,18	62,6	99,2	37,3	325	791	494	62	4	2	
el. bojler, průtok. ohřivač	2002	45,8	5415	2,71	102,1	154,7	51,0	221	726	678	235	141	1	
plynový bojler, průtok. ohřivač	482	11,0	1243	2,58	25,0	36,5	51,9	111	106	184	48	32	1	
jiný nebo kombin. zdroj	84	1,9	179	2,13	3,5	5,6	42,0	39	20	14	4	7	-	
bez teplé vody	85	1,9	173	2,04	3,7	5,6	43,9	30	29	22	2	2	-	
nezjištěno	40	0,9	25	2,50	0,5	0,7	52,7	2	4	2	1	1	30	
celkem	4371	100,0	10692	2,47	197,4	302,3	45,5	728	1676	1394	352	187	34	

8. Domovní fond úhrnem

**Tab. č. 357** Trvale obydlené byty podle velikosti bytu,  
podle polohy a technického vybavení bytu a podle druhu domu  
a právního důvodu užívání bytu

Domažlice

Poloha, technické vybavení bytu	Počet bytů		Počet obytných místností 8 m <sup>2</sup> a více podl. pl.		Plocha bytů v tis. m <sup>2</sup>		Průměrná obytná plocha na 1 byt v m <sup>2</sup>	Byty podle počtu obytných místností						
	celkem	%	celkem	průměr na 1 byt	obytná	celková		1 obytn. místnost	2 pokoje	3 pokoje	4 pokoje	5+ pokojů	nezjištěno	
6. Převládající způsob vytápění														
ústřední topení celkem	2970	67,9	7461	2,51	136,9	211,4	46,1	518	1085	919	286	160	2	
kotelna mimo dům	1830	41,9	3903	2,14	67,2	106,5	36,7	412	829	519	64	4	2	
kotelna v domě	1140	26,1	3558	3,12	69,8	104,9	61,2	106	256	400	222	156	-	
z toho:														
na pevná paliva	240	5,5	762	3,18	15,0	22,8	62,6	14	56	87	56	27	-	
etážové topení celkem	509	11,6	1252	2,46	23,4	34,6	46,0	61	181	239	23	4	1	
z toho:														
na plyn	346	7,9	857	2,48	15,9	23,2	46,0	46	106	177	12	4	1	
na elektřinu	74	1,7	183	2,47	3,4	5,0	45,3	5	34	30	5	-	-	
na pevná paliva	88	2,0	210	2,39	4,1	6,2	46,2	10	40	32	6	-	-	
kamna celkem	723	16,5	1639	2,27	30,2	46,2	41,9	125	350	198	33	16	1	
z toho:														
na plyn	223	5,1	493	2,21	8,0	12,4	35,8	19	148	50	3	3	-	
na elektřinu	391	8,9	918	2,35	17,5	26,5	44,8	80	146	127	27	10	1	
na pevná paliva	109	2,5	228	2,09	4,8	7,3	43,8	26	56	21	3	3	-	
jiný n. komb. způsob	113	2,6	284	2,51	5,7	8,4	50,8	16	49	34	9	5	-	
nezjištěno	56	1,3	56	2,15	1,1	1,6	44,0	8	11	4	1	2	30	
celkem	4371	100,0	10692	2,47	197,4	302,3	45,5	728	1676	1394	352	187	34	
7. Koupelna (sprchový kout)														
v bytě	4224	96,6	10458	2,48	192,3	294,9	45,6	682	1637	1368	348	184	5	
mimo byt														
vlastní	27	0,6	75	2,78	1,5	2,3	56,7	2	12	7	3	3	-	
společná	42	1,0	65	1,55	1,4	2,0	33,7	25	11	6	-	-	-	
bez koupelny a sprch. koutu	41	0,9	77	1,88	1,8	2,5	43,6	18	11	11	1	-	-	
nezjištěno	37	0,8	17	2,13	0,3	0,5	43,1	1	5	2	-	-	29	
celkem	4371	100,0	10692	2,47	197,4	302,3	45,5	728	1676	1394	352	187	34	
8. Záchod														
splachovací v bytě	4222	96,6	10426	2,47	191,7	293,8	45,5	694	1632	1363	346	182	5	
splach. mimo byt														
vlastní	66	1,5	161	2,44	3,4	5,0	50,8	13	26	19	3	5	-	
společný	24	0,5	43	1,79	1,0	1,5	43,0	11	7	6	-	-	-	
splach. mimo dům	1	0,0	3	3,00	0,0	0,1	42,0	-	-	1	-	-	-	
bez splachování	23	0,5	47	2,04	1,1	1,5	45,8	7	10	4	2	-	-	
nezjištěno	35	0,8	12	2,00	0,3	0,4	45,8	3	1	1	1	-	29	
celkem	4371	100,0	10692	2,47	197,4	302,3	45,5	728	1676	1394	352	187	34	
Z počtu bytů:														
koupelna i záchod v bytě	4176	95,5	10340	2,48	190,0	291,4	45,6	674	1617	1354	345	181	5	
jen záchod v bytě	46	1,1	86	1,87	1,7	2,4	36,2	20	15	9	1	1	-	
jen koupelna v bytě	48	1,1	118	2,46	2,3	3,4	48,8	8	20	14	3	3	-	
Byty I. kategorie	3941	90,2	9809	2,49	179,5	275,4	45,6	632	1503	1294	331	177	4	
Byty II. kategorie	319	7,3	720	2,26	14,4	21,7	45,2	67	145	80	19	8	-	

1. Rodinné domy

Tab. č. 358 Trvale obydlené byty podle počtu cenzových domácností a bydlících osob, podle úrovnových ukazatelů bydlení a podle druhu domu a právního důvodu užívání bytu

Domažlice

Úrovnové ukazatele bydlení	Byty s 1 cenzovou domácností								Byty se 2 a více cenzovými domácnostmi							
	v tom s počtem bydlících osob							celkem	v tom s počtem bydlících osob							celkem
	1	2	3	4	5	6	7+		2	3	4	5	6	7+		
1. Byty s počtem obytl. místností	324	357	236	237	34	5	1	1194	8	31	24	20	19	14	116	
4 m2 a více podl. pl. celkem	34	21	6	4	2	-	-	67	-	1	-	-	-	1	2	
1 místnost	113	87	37	25	3	-	1	266	-	3	1	3	-	-	7	
2	98	133	68	87	13	1	-	400	4	15	4	2	4	1	30	
3	47	62	66	64	5	2	-	246	3	7	8	7	5	3	33	
4	18	33	39	32	7	1	-	130	-	4	3	5	6	5	23	
5	6	14	11	16	2	1	-	50	1	1	5	3	2	2	14	
6	1	4	3	6	2	-	-	16	-	-	1	-	2	2	5	
7	-	1	4	2	-	-	-	7	-	-	1	-	-	-	1	
8 a více	7	2	2	1	-	-	-	12	-	-	1	-	-	-	1	
nezjištěno																
2. Byty s počtem obytl. místností	324	357	236	237	34	5	1	1194	8	31	24	20	19	14	116	
8 m2 a více podl. pl. celkem	42	24	8	6	2	-	-	82	1	1	-	-	-	1	3	
1 místnost	122	103	45	34	5	-	1	310	-	5	1	3	1	-	10	
2	99	136	76	94	12	1	-	418	3	13	5	3	3	1	28	
3	40	58	63	57	6	2	-	226	3	10	9	7	7	5	41	
4	9	24	30	28	6	1	-	98	-	2	2	4	5	5	18	
5	4	8	7	14	2	1	-	36	1	-	5	3	2	1	12	
6	1	1	2	2	1	-	-	7	-	-	1	-	1	1	3	
7	-	1	3	1	-	-	-	5	-	-	-	-	-	-	-	
8 a více	7	2	2	1	-	-	-	12	-	-	1	-	-	-	1	
nezjištěno																
3. Obytná plocha na osobu	324	357	236	237	34	5	1	1194	8	31	24	20	19	14	116	
v m2 celkem	-	3	13	20	5	1	1	43	-	-	1	3	4	7	15	
- 9,9	2	26	27	74	14	2	-	145	1	5	3	8	6	3	26	
10,0 - 14,9	5	43	67	58	9	1	-	183	-	15	10	3	9	3	40	
15,0 - 19,9	19	74	47	44	3	1	-	188	-	6	6	4	-	1	17	
20,0 - 24,9	10	83	34	24	2	-	-	153	2	2	2	2	-	-	8	
25,0 - 29,9	281	126	46	16	1	-	-	470	5	3	1	-	-	-	9	
30,0 a více	7	2	2	1	-	-	-	12	-	-	1	-	-	-	1	
nezjištěno																
4. Počet osob na 1 obytnou	324	357	236	237	34	5	1	1194	8	31	24	20	19	14	116	
místnost 8 m2 a více podl. pl.																
celkem	153	34	5	-	-	-	-	192	1	-	-	-	-	-	1	
- 0,49	122	58	7	1	-	-	-	188	3	-	-	-	-	-	3	
0,50	-	136	30	16	1	-	-	183	3	2	6	-	-	-	11	
0,51 - 0,74	-	-	63	28	2	-	-	93	-	10	2	3	1	-	16	
0,75 - 0,99	42	103	76	57	6	1	-	285	-	13	9	4	2	1	29	
1,00	-	-	-	94	6	1	-	101	-	-	5	7	5	5	22	
1,01 - 1,49	-	-	45	-	-	2	-	47	-	5	-	-	7	-	12	
1,50	-	-	-	-	12	-	-	12	-	-	-	3	-	3	6	
1,51 - 1,99	-	24	-	34	-	1	-	59	1	-	1	-	3	1	6	
2,00	-	-	8	6	7	-	1	22	-	1	-	3	1	4	9	
2,01+	7	2	2	1	-	-	-	12	-	-	1	-	-	-	1	
nezjištěno																

2. Bytové domy - byty v osobním vlastnictví

Tab. č. 358 Trvale obydlené byty podle počtu cenзовých domácností a bydlících osob, podle úrovnových ukazatelů bydlení a podle druhu domu a právního důvodu užívání bytu

Domažlice

Úrovnové ukazatele bydlení	Byty s 1 cenovou domácností								Byty se 2 a více cenovými domácnostmi						
	v tom s počtem bydlících osob							celkem	v tom s počtem bydlících osob						celkem
	1	2	3	4	5	6	7+		2	3	4	5	6	7+	
1. Byty s počtem obytných místností 4 m <sup>2</sup> a více podl. pl. celkem	204	294	159	144	9	1	-	811	11	18	16	10	2	-	57
1 místnost	51	24	6	-	-	-	-	81	2	1	1	-	-	-	4
2	80	126	74	57	2	-	-	339	5	7	4	4	-	-	20
3	69	135	72	77	5	1	-	359	4	10	9	5	2	-	30
4	2	6	6	7	2	-	-	23	-	-	2	1	-	-	3
5	1	1	1	2	-	-	-	5	-	-	-	-	-	-	-
6	1	1	-	1	-	-	-	3	-	-	-	-	-	-	-
7	-	1	-	-	-	-	-	1	-	-	-	-	-	-	-
8 a více nezjištěno	-	-	-	-	-	-	-	-	-	-	-	-	-	-	-
2. Byty s počtem obytných místností 8 m <sup>2</sup> a více podl. pl. celkem	204	294	159	144	9	1	-	811	11	18	16	10	2	-	57
1 místnost	52	25	8	-	-	-	-	85	2	1	1	-	-	-	4
2	95	148	91	78	4	-	-	416	5	9	5	5	-	-	24
3	56	117	55	59	4	1	-	292	4	8	10	4	2	-	28
4	1	3	4	7	1	-	-	16	-	-	-	1	-	-	1
5	-	1	1	-	-	-	-	2	-	-	-	-	-	-	-
6	-	-	-	-	-	-	-	-	-	-	-	-	-	-	-
7	-	-	-	-	-	-	-	-	-	-	-	-	-	-	-
8 a více nezjištěno	-	-	-	-	-	-	-	-	-	-	-	-	-	-	-
3. Obytná plocha na osobu v m <sup>2</sup> celkem	204	294	159	144	9	1	-	811	11	18	16	10	2	-	57
- 9,9	-	20	16	74	4	1	-	115	-	2	8	7	1	-	18
10,0 - 14,9	1	39	107	62	4	-	-	213	4	12	8	3	1	-	28
15,0 - 19,9	41	116	27	8	1	-	-	193	4	4	-	-	-	-	8
20,0 - 24,9	9	88	9	-	-	-	-	106	-	-	-	-	-	-	-
25,0 - 29,9	18	19	-	-	-	-	-	37	1	-	-	-	-	-	1
30,0 a více nezjištěno	135	12	-	-	-	-	-	147	2	-	-	-	-	-	2
4. Počet osob na 1 obytnou místnost 8 m <sup>2</sup> a více podl. pl. celkem	204	294	159	144	9	1	-	811	11	18	16	10	2	-	57
- 0,49	57	1	-	-	-	-	-	58	-	-	-	-	-	-	-
0,50	95	3	-	-	-	-	-	98	-	-	-	-	-	-	-
0,51 - 0,74	-	117	1	-	-	-	-	118	4	-	-	-	-	-	4
0,75 - 0,99	-	-	4	-	-	-	-	4	-	-	-	-	-	-	-
1,00	52	148	55	7	-	-	-	262	5	8	-	-	-	-	13
1,01 - 1,49	-	-	-	59	1	-	-	60	-	-	10	1	-	-	11
1,50	-	-	91	-	-	-	-	91	-	9	-	-	-	-	9
1,51 - 1,99	-	-	-	-	4	-	-	4	-	-	-	4	-	-	4
2,00	-	25	-	78	-	1	-	104	2	-	5	-	2	-	9
2,01+	-	-	8	-	4	-	-	12	-	1	1	5	-	-	7
nezjištěno	-	-	-	-	-	-	-	-	-	-	-	-	-	-	-

## 3. Bytové domy - byty nájemní

Tab. č. 358 Trvale obydlené byty podle počtu cenзовých domácností a bydlících osob, podle úrovnových ukazatelů bydlení a podle druhu domu a právního důvodu užívání bytu

Domažlice

Úrovnové ukazatele bydlení	Byty s 1 cenovou domácností								Byty se 2 a více cenovými domácnostmi							
	v tom s počtem bydlících osob								celkem	v tom s počtem bydlících osob						celkem
	1	2	3	4	5	6	7+	2		3	4	5	6	7+		
1. Byty s počtem obyt. místností 4 m2 a více podl. pl. celkem	477	410	276	259	46	4	2	1474	19	28	28	22	5	4	106	
1 místnost	293	103	20	13	2	-	-	431	8	2	4	2	1	1	18	
2	133	190	131	98	12	2	1	567	9	14	8	9	1	1	42	
3	37	99	105	125	23	1	-	390	2	12	13	9	1	-	37	
4	3	14	16	22	8	1	1	65	-	-	1	2	2	2	7	
5	-	3	1	-	1	-	-	5	-	-	-	-	-	-	-	
6	-	-	-	1	-	-	-	1	-	-	1	-	-	-	1	
7	-	-	-	-	-	-	-	-	-	-	-	-	-	-	-	
8 a více nezjištěno	11	1	3	-	-	-	-	15	-	-	1	-	-	-	1	
2. Byty s počtem obyt. místností 8 m2 a více podl. pl. celkem	477	410	276	259	46	4	2	1474	19	28	28	22	5	4	106	
1 místnost	308	107	22	15	2	-	-	454	8	4	4	2	2	1	21	
2	130	207	145	110	15	2	2	611	10	13	11	9	1	1	45	
3	27	85	93	115	23	1	-	344	1	11	10	10	1	-	33	
4	1	8	12	19	6	1	-	47	-	-	2	1	1	2	6	
5	-	2	1	-	-	-	-	3	-	-	-	-	-	-	-	
6	-	-	-	-	-	-	-	-	-	-	-	-	-	-	-	
7	-	-	-	-	-	-	-	-	-	-	-	-	-	-	-	
8 a více nezjištěno	11	1	3	-	-	-	-	15	-	-	1	-	-	-	1	
3. Obytná plocha na osobu v m2 celkem	477	410	276	259	46	4	2	1474	19	28	28	22	5	4	106	
- 9,9	-	39	31	122	29	3	1	225	2	3	17	16	3	4	45	
10,0 - 14,9	11	86	143	107	14	1	1	363	8	15	8	4	1	-	36	
15,0 - 19,9	88	150	69	27	2	-	-	336	5	5	2	2	1	-	15	
20,0 - 24,9	102	83	22	1	1	-	-	209	4	2	-	-	-	-	6	
25,0 - 29,9	115	28	5	1	-	-	-	149	-	3	-	-	-	-	3	
30,0 a více nezjištěno	150	23	3	1	-	-	-	177	-	-	-	-	-	-	-	
11	1	3	-	-	-	-	-	15	-	-	1	-	-	-	1	
4. Počet osob na 1 obytnou místnost 8 m2 a více podl. pl. celkem	477	410	276	259	46	4	2	1474	19	28	28	22	5	4	106	
- 0,49	28	2	-	-	-	-	-	30	-	-	-	-	-	-	-	
0,50	130	8	-	-	-	-	-	138	-	-	-	-	-	-	-	
0,51 - 0,74	-	85	1	-	-	-	-	86	1	-	-	-	-	-	1	
0,75 - 0,99	-	-	12	-	-	-	-	12	-	-	-	-	-	-	-	
1,00	308	207	93	19	-	-	-	627	10	11	2	-	-	-	23	
1,01 - 1,49	-	-	-	115	6	-	-	121	-	-	10	1	-	-	11	
1,50	-	-	145	-	-	1	-	146	-	13	-	-	1	-	14	
1,51 - 1,99	-	-	-	-	23	-	-	23	-	-	-	10	-	2	12	
2,00	-	107	-	110	-	1	-	218	8	-	11	-	1	-	20	
2,01+	-	-	22	15	17	2	2	58	-	4	4	11	3	2	24	
11 nezjištěno	11	1	3	-	-	-	-	15	-	-	1	-	-	-	1	



## 4. Bytové domy - byty družstevní

Tab. č. 358 Trvale obydlené byty podle počtu cenzových domácností a bydlících osob, podle úrovněvých ukazatelů bydlení a podle druhu domu a právního důvodu užívání bytu

Domažlice

Úrovněvých ukazatele bydlení	Byty s 1 cenzovou domácností								Byty se 2 a více cenzovými domácnostmi							
	v tom s počtem bydlících osob								celkem	v tom s počtem bydlících osob						celkem
	1	2	3	4	5	6	7+	2		3	4	5	6	7+		
1. Byty s počtem obytl. místností	110	122	98	88	12	1	-	431	7	5	8	5	1	1	27	
4 m2 a více podl. pl. celkem																
1 místnost	29	7	3	3	-	-	-	42	1	1	-	-	1	-	3	
2	45	44	37	23	1	-	-	150	5	1	7	1	-	-	14	
3	32	69	54	60	11	1	-	227	1	3	1	4	-	1	10	
4	3	2	3	2	-	-	-	10	-	-	-	-	-	-	-	
5	-	-	1	-	-	-	-	1	-	-	-	-	-	-	-	
6	-	-	-	-	-	-	-	-	-	-	-	-	-	-	-	
7	-	-	-	-	-	-	-	-	-	-	-	-	-	-	-	
8 a více	-	-	-	-	-	-	-	-	-	-	-	-	-	-	-	
nezjištěno	1	-	-	-	-	-	-	1	-	-	-	-	-	-	-	
2. Byty s počtem obytl. místností	110	122	98	88	12	1	-	431	7	5	8	5	1	1	27	
8 m2 a více podl. pl. celkem																
1 místnost	33	7	3	4	-	-	-	47	1	1	-	-	1	-	3	
2	52	65	47	30	1	-	-	195	5	2	7	1	-	-	15	
3	24	50	45	53	11	1	-	184	1	2	1	4	-	1	9	
4	-	-	3	1	-	-	-	4	-	-	-	-	-	-	-	
5	-	-	-	-	-	-	-	-	-	-	-	-	-	-	-	
6	-	-	-	-	-	-	-	-	-	-	-	-	-	-	-	
7	-	-	-	-	-	-	-	-	-	-	-	-	-	-	-	
8 a více	-	-	-	-	-	-	-	-	-	-	-	-	-	-	-	
nezjištěno	1	-	-	-	-	-	-	1	-	-	-	-	-	-	-	
3. Obytná plocha na osobu	110	122	98	88	12	1	-	431	7	5	8	5	1	1	27	
v m2 celkem																
- 9,9	-	5	4	38	5	-	-	52	-	1	5	3	1	-	10	
10,0 - 14,9	-	8	60	43	7	1	-	119	1	3	2	2	-	1	9	
15,0 - 19,9	14	56	26	6	-	-	-	102	3	1	1	-	-	-	5	
20,0 - 24,9	15	34	8	1	-	-	-	58	3	-	-	-	-	-	3	
25,0 - 29,9	5	12	-	-	-	-	-	17	-	-	-	-	-	-	-	
30,0 a více	75	7	-	-	-	-	-	82	-	-	-	-	-	-	-	
nezjištěno	1	-	-	-	-	-	-	1	-	-	-	-	-	-	-	
4. Počet osob na 1 obytnou	110	122	98	88	12	1	-	431	7	5	8	5	1	1	27	
místnost 8 m2 a více podl. pl.																
celkem																
- 0,49	24	-	-	-	-	-	-	24	-	-	-	-	-	-	-	
0,50	52	-	-	-	-	-	-	52	-	-	-	-	-	-	-	
0,51 - 0,74	-	50	-	-	-	-	-	50	1	-	-	-	-	-	1	
0,75 - 0,99	-	-	3	-	-	-	-	3	-	-	-	-	-	-	-	
1,00	33	65	45	1	-	-	-	144	5	2	-	-	-	-	7	
1,01 - 1,49	-	-	-	53	-	-	-	53	-	-	1	-	-	-	1	
1,50	-	-	47	-	-	-	-	47	-	2	-	-	-	-	2	
1,51 - 1,99	-	-	-	-	11	-	-	11	-	-	-	4	-	-	4	
2,00	-	7	-	30	-	1	-	38	1	-	7	-	-	-	8	
2,01+	-	-	3	4	1	-	-	8	-	1	-	1	1	1	4	
nezjištěno	1	-	-	-	-	-	-	1	-	-	-	-	-	-	-	

5. Bytové domy - byty členů družstva založeného  
v průběhu privatizace

Tab. č. 358 Trvale obydlené byty podle počtu cenзовých  
domácností a bydlících osob, podle úrovnových ukazatelů bydlení  
a podle druhu domu a právního důvodu užívání bytu

Domažlice

Úrovnové ukazatele bydlení	Byty s 1 cenзовou domácností								Byty se 2 a více cenзовými domácnostmi						
	v tom s počtem bydlících osob							celkem	v tom s počtem bydlících osob						celkem
	1	2	3	4	5	6	7+		2	3	4	5	6	7+	
1. Byty s počtem obytl. místností	2	3	4	2	1	-	-	12	-	-	-	-	-	-	-
4 m2 a více podl. pl. celkem	1	2	2	1	-	-	-	6	-	-	-	-	-	-	-
1 místnost	-	-	2	1	-	-	-	3	-	-	-	-	-	-	-
2	1	1	-	-	1	-	-	3	-	-	-	-	-	-	-
3	-	-	-	-	-	-	-	-	-	-	-	-	-	-	-
4	-	-	-	-	-	-	-	-	-	-	-	-	-	-	-
5	-	-	-	-	-	-	-	-	-	-	-	-	-	-	-
6	-	-	-	-	-	-	-	-	-	-	-	-	-	-	-
7	-	-	-	-	-	-	-	-	-	-	-	-	-	-	-
8 a více	-	-	-	-	-	-	-	-	-	-	-	-	-	-	-
nezjištěno	-	-	-	-	-	-	-	-	-	-	-	-	-	-	-
2. Byty s počtem obytl. místností	2	3	4	2	1	-	-	12	-	-	-	-	-	-	-
8 m2 a více podl. pl. celkem	1	2	2	1	-	-	-	6	-	-	-	-	-	-	-
1 místnost	-	1	2	1	1	-	-	5	-	-	-	-	-	-	-
2	1	-	-	-	-	-	-	1	-	-	-	-	-	-	-
3	-	-	-	-	-	-	-	-	-	-	-	-	-	-	-
4	-	-	-	-	-	-	-	-	-	-	-	-	-	-	-
5	-	-	-	-	-	-	-	-	-	-	-	-	-	-	-
6	-	-	-	-	-	-	-	-	-	-	-	-	-	-	-
7	-	-	-	-	-	-	-	-	-	-	-	-	-	-	-
8 a více	-	-	-	-	-	-	-	-	-	-	-	-	-	-	-
nezjištěno	-	-	-	-	-	-	-	-	-	-	-	-	-	-	-
3. Obytná plocha na osobu	2	3	4	2	1	-	-	12	-	-	-	-	-	-	-
v m2 celkem	-	2	2	1	1	-	-	6	-	-	-	-	-	-	-
- 9,9	-	-	2	1	-	-	-	3	-	-	-	-	-	-	-
10,0 - 14,9	1	-	-	-	-	-	-	1	-	-	-	-	-	-	-
15,0 - 19,9	-	1	-	-	-	-	-	1	-	-	-	-	-	-	-
20,0 - 24,9	-	-	-	-	-	-	-	-	-	-	-	-	-	-	-
25,0 - 29,9	1	-	-	-	-	-	-	1	-	-	-	-	-	-	-
30,0 a více	-	-	-	-	-	-	-	-	-	-	-	-	-	-	-
nezjištěno	-	-	-	-	-	-	-	-	-	-	-	-	-	-	-
4. Počet osob na 1 obytnou	2	3	4	2	1	-	-	12	-	-	-	-	-	-	-
místnost 8 m2 a více podl. pl.	1	-	-	-	-	-	-	1	-	-	-	-	-	-	-
celkem	-	-	-	-	-	-	-	-	-	-	-	-	-	-	-
- 0,49	-	-	-	-	-	-	-	-	-	-	-	-	-	-	-
0,50	-	-	-	-	-	-	-	-	-	-	-	-	-	-	-
0,51 - 0,74	-	-	-	-	-	-	-	-	-	-	-	-	-	-	-
0,75 - 0,99	1	1	-	-	-	-	-	2	-	-	-	-	-	-	-
1,00	-	-	-	-	-	-	-	-	-	-	-	-	-	-	-
1,01 - 1,49	-	-	2	-	-	-	-	2	-	-	-	-	-	-	-
1,50	-	-	-	-	-	-	-	-	-	-	-	-	-	-	-
1,51 - 1,99	-	2	-	1	-	-	-	3	-	-	-	-	-	-	-
2,00	-	-	2	1	1	-	-	4	-	-	-	-	-	-	-
2,01+	-	-	-	-	-	-	-	-	-	-	-	-	-	-	-
nezjištěno	-	-	-	-	-	-	-	-	-	-	-	-	-	-	-

6. Bytové domy - byty ostatní

Tab. č. 358 Trvale obydlené byty podle počtu cenzových domácností a bydlících osob, podle úrovněvých ukazatelů bydlení a podle druhu domu a právního důvodu užívání bytu

Domažlice

Úrovněvých ukazatele bydlení	Byty s 1 cenzovou domácností								Byty se 2 a více cenzovými domácnostmi							
	v tom s počtem bydlících osob								celkem	v tom s počtem bydlících osob						celkem
	1	2	3	4	5	6	7+	2		3	4	5	6	7+		
1. Byty s počtem obyt. místností	30	24	15	12	3	1	-	85	2	3	2	-	1	1	9	
4 m2 a více podl. pl. celkem	7	2	2	-	1	-	-	12	-	1	-	-	-	-	1	
1 místnost	8	5	7	4	-	1	-	25	1	1	-	-	-	-	2	
2	7	16	6	7	1	-	-	37	-	-	2	-	-	1	3	
3	5	1	-	-	-	-	-	6	1	1	-	-	1	-	3	
4	-	-	-	1	-	-	-	1	-	-	-	-	-	-	-	
5	-	-	-	-	1	-	-	1	-	-	-	-	-	-	-	
6	-	-	-	-	-	-	-	-	-	-	-	-	-	-	-	
7	-	-	-	-	-	-	-	-	-	-	-	-	-	-	-	
8 a více	-	-	-	-	-	-	-	-	-	-	-	-	-	-	-	
nezjištěno	3	-	-	-	-	-	-	3	-	-	-	-	-	-	-	
2. Byty s počtem obyt. místností	30	24	15	12	3	1	-	85	2	3	2	-	1	1	9	
8 m2 a více podl. pl. celkem	7	2	2	-	1	-	-	12	-	1	-	-	-	-	1	
1 místnost	10	5	8	5	-	1	-	29	1	1	-	-	-	-	2	
2	6	16	5	6	1	-	-	34	-	-	2	-	-	1	3	
3	4	1	-	-	-	-	-	5	1	1	-	-	1	-	3	
4	-	-	-	1	-	-	-	1	-	-	-	-	-	-	-	
5	-	-	-	-	1	-	-	1	-	-	-	-	-	-	-	
6	-	-	-	-	-	-	-	-	-	-	-	-	-	-	-	
7	-	-	-	-	-	-	-	-	-	-	-	-	-	-	-	
8 a více	-	-	-	-	-	-	-	-	-	-	-	-	-	-	-	
nezjištěno	3	-	-	-	-	-	-	3	-	-	-	-	-	-	-	
3. Obytná plocha na osobu	30	24	15	12	3	1	-	85	2	3	2	-	1	1	9	
v m2 celkem	-	1	2	5	1	1	-	10	-	1	-	-	-	1	2	
- 9,9	1	1	5	5	-	-	-	12	-	1	2	-	1	-	4	
10,0 - 14,9	5	4	6	1	1	-	-	17	-	-	-	-	-	-	-	
15,0 - 19,9	1	12	1	-	-	-	-	14	-	-	-	-	-	-	-	
20,0 - 24,9	2	3	1	1	-	-	-	7	1	1	-	-	-	-	2	
25,0 - 29,9	18	3	-	-	1	-	-	22	1	-	-	-	-	-	1	
30,0 a více	3	-	-	-	-	-	-	3	-	-	-	-	-	-	-	
nezjištěno	-	-	-	-	-	-	-	-	-	-	-	-	-	-	-	
4. Počet osob na 1 obytnou	30	24	15	12	3	1	-	85	2	3	2	-	1	1	9	
místnost 8 m2 a více podl. pl.	10	-	-	-	-	-	-	10	-	-	-	-	-	-	-	
celkem	10	1	-	-	-	-	-	11	1	-	-	-	-	-	1	
- 0,49	-	16	-	-	-	-	-	16	-	-	-	-	-	-	-	
0,50	-	-	-	1	1	-	-	2	-	1	-	-	-	-	1	
0,51 - 0,74	7	5	5	-	-	-	-	17	1	-	-	-	-	-	1	
0,75 - 0,99	-	-	-	6	-	-	-	6	-	-	2	-	-	-	2	
1,00	-	-	8	-	-	-	-	8	-	1	-	-	1	-	2	
1,01 - 1,49	-	-	-	-	1	-	-	1	-	-	-	-	-	-	-	
1,50	-	2	-	5	-	-	-	7	-	-	-	-	-	-	-	
1,51 - 1,99	-	-	2	-	1	1	-	4	-	1	-	-	-	1	2	
2,00	-	-	-	-	-	-	-	-	-	-	-	-	-	-	-	
2,01+	3	-	-	-	-	-	-	3	-	-	-	-	-	-	-	
nezjištěno	-	-	-	-	-	-	-	-	-	-	-	-	-	-	-	

7. Ostatní budovy

Tab. č. 358 Trvale obydlené byty podle počtu cenзовých domácností a bydlících osob, podle úrovnových ukazatelů bydlení a podle druhu domu a právního důvodu užívání bytu

Domažlice

Úrovnové ukazatele bydlení	Byty s 1 cenзовou domácností								Byty se 2 a více cenзовými domácnostmi						
	v tom s počtem bydlících osob							celkem	v tom s počtem bydlících osob						celkem
	1	2	3	4	5	6	7+		2	3	4	5	6	7+	
1. Byty s počtem obytl. místností	15	8	11	9	2	-	-	45	-	1	2	-	-	1	4
4 m2 a více podl. pl. celkem	4	-	1	-	-	-	-	5	-	1	1	-	-	-	2
1 místnost	3	2	2	4	-	-	-	11	-	-	-	-	-	-	-
2	5	5	5	3	2	-	-	20	-	-	1	-	-	1	2
3	2	-	2	-	-	-	-	4	-	-	-	-	-	-	-
4	-	-	1	1	-	-	-	2	-	-	-	-	-	-	-
5	-	-	-	1	-	-	-	1	-	-	-	-	-	-	-
6	-	1	-	-	-	-	-	1	-	-	-	-	-	-	-
7	-	-	-	-	-	-	-	-	-	-	-	-	-	-	-
8 a více	-	-	-	-	-	-	-	-	-	-	-	-	-	-	-
nezjištěno	1	-	-	-	-	-	-	1	-	-	-	-	-	-	-
2. Byty s počtem obytl. místností	15	8	11	9	2	-	-	45	-	1	2	-	-	1	4
8 m2 a více podl. pl. celkem	6	1	1	-	-	-	-	8	-	1	1	-	-	-	2
1 místnost	1	2	5	4	1	-	-	13	-	-	-	-	-	1	1
2	6	4	5	3	1	-	-	19	-	-	1	-	-	-	1
3	1	-	-	2	-	-	-	3	-	-	-	-	-	-	-
4	-	1	-	-	-	-	-	1	-	-	-	-	-	-	-
5	-	-	-	-	-	-	-	-	-	-	-	-	-	-	-
6	-	-	-	-	-	-	-	-	-	-	-	-	-	-	-
7	-	-	-	-	-	-	-	-	-	-	-	-	-	-	-
8 a více	-	-	-	-	-	-	-	-	-	-	-	-	-	-	-
nezjištěno	1	-	-	-	-	-	-	1	-	-	-	-	-	-	-
3. Obytná plocha na osobu	15	8	11	9	2	-	-	45	-	1	2	-	-	1	4
v m2 celkem	-	-	2	3	1	-	-	6	-	1	1	-	-	1	3
- 9,9	-	-	4	5	-	-	-	9	-	-	-	-	-	-	-
10,0 - 14,9	2	-	1	1	1	-	-	5	-	-	-	-	-	-	-
15,0 - 19,9	1	3	3	-	-	-	-	7	-	-	1	-	-	-	1
20,0 - 24,9	3	5	-	-	-	-	-	8	-	-	-	-	-	-	-
25,0 - 29,9	8	-	1	-	-	-	-	9	-	-	-	-	-	-	-
30,0 a více	1	-	-	-	-	-	-	1	-	-	-	-	-	-	-
nezjištěno	-	-	-	-	-	-	-	-	-	-	-	-	-	-	-
4. Počet osob na 1 obytnou	15	8	11	9	2	-	-	45	-	1	2	-	-	1	4
místnost 8 m2 a více podl. pl.	7	1	-	-	-	-	-	8	-	-	-	-	-	-	-
celkem	1	-	-	-	-	-	-	1	-	-	-	-	-	-	-
- 0,49	-	4	-	-	-	-	-	4	-	-	-	-	-	-	-
0,50	-	-	-	-	-	-	-	-	-	-	-	-	-	-	-
0,51 - 0,74	6	2	5	2	-	-	-	15	-	-	-	-	-	-	-
0,75 - 0,99	-	-	-	-	-	-	-	-	-	-	-	-	-	-	-
1,00	-	-	-	3	-	-	-	3	-	-	1	-	-	-	1
1,01 - 1,49	-	-	5	-	-	-	-	5	-	-	-	-	-	-	-
1,50	-	-	-	-	1	-	-	1	-	-	-	-	-	-	-
1,51 - 1,99	-	1	-	4	-	-	-	5	-	-	-	-	-	-	-
2,00	-	-	1	-	1	-	-	2	-	1	1	-	-	1	3
2,01+	1	-	-	-	-	-	-	1	-	-	-	-	-	-	-
nezjištěno	-	-	-	-	-	-	-	-	-	-	-	-	-	-	-

8. Domovní fond úhrnem

Tab. č. 358 Trvale obydlené byty podle počtu cenzových domácností a bydlících osob, podle úrovnových ukazatelů bydlení a podle druhu domu a právního důvodu užívání bytu

Domažlice

Úrovnové ukazatele bydlení	Byty s 1 cenzovou domácností								Byty se 2 a více cenzovými domácnostmi							
	v tom s počtem bydlících osob							celkem	v tom s počtem bydlících osob							celkem
	1	2	3	4	5	6	7+		2	3	4	5	6	7+		
1. Byty s počtem obyt. místností 4 m2 a více podl. pl. celkem	1162	1218	799	751	107	12	3	4052	47	86	80	57	28	21	319	
1 místnost	419	159	40	21	5	-	-	644	11	7	6	2	2	2	30	
2	382	454	290	212	18	3	2	1361	20	26	20	17	1	1	85	
3	249	458	310	359	56	4	-	1436	11	40	30	20	7	4	112	
4	62	85	93	95	15	3	1	354	4	8	11	10	8	5	46	
5	19	37	43	36	8	1	-	144	-	4	3	5	6	5	23	
6	7	15	11	19	3	1	-	56	1	1	6	3	2	2	15	
7	1	6	3	6	2	-	-	18	-	-	1	-	2	2	5	
8 a více	-	1	4	2	-	-	-	7	-	-	1	-	-	-	1	
nezjištěno	23	3	5	1	-	-	-	32	-	-	2	-	-	-	2	
2. Byty s počtem obyt. místností 8 m2 a více podl. pl. celkem	1162	1218	799	751	107	12	3	4052	47	86	80	57	28	21	319	
1 místnost	449	168	46	26	5	-	-	694	12	9	6	2	3	2	34	
2	410	531	343	262	27	3	3	1579	21	30	24	18	2	2	97	
3	219	408	279	330	52	4	-	1292	9	34	29	21	6	3	102	
4	47	70	82	86	13	3	-	301	4	11	11	9	9	7	51	
5	9	28	32	29	6	1	-	105	-	2	2	4	5	5	18	
6	4	8	7	14	3	1	-	37	1	-	5	3	2	1	12	
7	1	1	2	2	1	-	-	7	-	-	1	-	1	1	3	
8 a více	-	1	3	1	-	-	-	5	-	-	-	-	-	-	-	
nezjištěno	23	3	5	1	-	-	-	32	-	-	2	-	-	-	2	
3. Obytná plocha na osobu v m2 celkem	1162	1218	799	751	107	12	3	4052	47	86	80	57	28	21	319	
- 9,9	-	70	70	263	46	6	2	457	2	8	32	29	9	13	93	
10,0 - 14,9	15	160	348	297	39	4	1	864	14	36	23	17	9	4	103	
15,0 - 19,9	156	369	196	101	14	1	-	837	12	25	13	5	10	3	68	
20,0 - 24,9	147	295	90	46	4	1	-	583	7	8	7	4	-	1	27	
25,0 - 29,9	153	150	40	26	2	-	-	371	4	6	2	2	-	-	14	
30,0 a více	668	171	50	17	2	-	-	908	8	3	1	-	-	-	12	
nezjištěno	23	3	5	1	-	-	-	32	-	-	2	-	-	-	2	
4. Počet osob na 1 obytnou místnost 8 m2 a více podl. pl. celkem	1162	1218	799	751	107	12	3	4052	47	86	80	57	28	21	319	
- 0,49	280	38	5	-	-	-	-	323	1	-	-	-	-	-	1	
0,50	410	70	7	1	-	-	-	488	4	-	-	-	-	-	4	
0,51 - 0,74	-	408	32	16	1	-	-	457	9	2	6	-	-	-	17	
0,75 - 0,99	-	-	82	29	3	-	-	114	-	11	2	3	1	-	17	
1,00	449	531	279	86	6	1	-	1352	21	34	11	4	2	1	73	
1,01 - 1,49	-	-	-	330	13	1	-	344	-	-	29	9	5	5	48	
1,50	-	-	343	-	-	3	-	346	-	30	-	-	9	-	39	
1,51 - 1,99	-	-	-	-	52	-	-	52	-	-	-	21	-	5	26	
2,00	-	168	-	262	-	4	-	434	12	-	24	-	6	1	43	
2,01+	-	-	46	26	32	3	3	110	-	9	6	20	5	9	49	
nezjištěno	23	3	5	1	-	-	-	32	-	-	2	-	-	-	2	

Tab. č. 359 Trvale obydlené byty podle velikosti bytu, počtu obytných místností, počtu cenzových domácností, bydlících osob a podle druhu domu a velikosti obytné plochy

Domažlice

Druh domu, obytná plocha v m2	Velikost bytu						Počet bytů celkem	Obytná plocha v m2	Celk. počet obytn. místností s podl. plochou		Počet	
	1 obytn. místnost	2 pokoje	3 pokoje	4 pokoje	5+ pokojů	nezjištěno			4 m2 a více	8 m2 a více	cenzových domácností	bydlících osob
1. Rodinné domy celkem												
- 9,9	1	-	-	-	-	-	1	9	2	1	1	3
10,0 - 14,9	3	-	-	-	-	-	3	39	5	3	3	4
15,0 - 19,9	7	2	-	-	-	-	9	148	11	11	9	15
20,0 - 24,9	43	11	-	-	-	-	54	1142	71	65	55	119
25,0 - 29,9	8	14	-	-	-	-	22	588	41	36	23	40
30,0 - 34,9	9	44	6	1	-	-	60	1917	135	119	61	120
35,0 - 39,9	6	51	8	4	-	-	69	2533	164	148	70	140
40,0 - 49,9	7	110	87	18	-	-	222	9962	608	560	237	502
50,0 - 59,9	1	55	162	38	5	-	261	14064	819	775	279	644
60,0 - 69,9	-	12	98	55	10	-	175	11105	619	588	201	479
70,0 - 79,9	-	7	52	59	13	-	131	9656	502	473	145	375
80,0 - 99,9	-	11	23	64	69	-	167	14834	743	712	191	538
100,0 - 119,9	-	3	9	18	46	-	76	8181	394	364	92	256
120,0 a více	-	-	1	10	36	-	47	6730	270	257	55	169
nezjištěno	-	-	-	-	-	13	13	x	-	-	14	25
celkem	85	320	446	267	179	13	1310	80908	4384	4112	1436	3429
2. z toho s 1 bytem												
- 9,9	-	-	-	-	-	-	-	-	-	-	-	-
10,0 - 14,9	1	-	-	-	-	-	1	12	1	1	1	2
15,0 - 19,9	2	-	-	-	-	-	2	31	2	2	2	2
20,0 - 24,9	20	4	-	-	-	-	24	509	31	28	25	60
25,0 - 29,9	3	4	-	-	-	-	7	192	13	11	8	14
30,0 - 34,9	2	12	-	-	-	-	14	441	28	26	15	28
35,0 - 39,9	2	18	4	2	-	-	26	954	63	58	26	49
40,0 - 49,9	2	33	32	13	-	-	80	3611	236	216	91	187
50,0 - 59,9	-	13	47	18	4	-	82	4423	283	260	91	213
60,0 - 69,9	-	8	52	36	8	-	104	6644	379	356	127	274
70,0 - 79,9	-	2	26	42	13	-	83	6138	338	317	96	256
80,0 - 99,9	-	7	13	48	62	-	130	11582	591	570	151	428
100,0 - 119,9	-	-	3	13	45	-	61	6560	338	315	77	215
120,0 a více	-	-	1	7	33	-	41	5871	237	226	47	147
nezjištěno	-	-	-	-	-	8	8	x	-	-	8	16
celkem	32	101	178	179	165	8	663	46968	2540	2386	765	1891

Tab. č. 359 Trvale obydlené byty podle velikosti bytu, počtu obytných místností, počtu cenových domácností, bydlících osob a podle druhu domu a velikosti obytné plochy

Domažlice

Druh domu, obytná plocha v m2	Velikost bytu						Počet bytů celkem	Obytná plocha v m2	Celk. počet obytných místností s podl. plochou		Počet		
	1 obytn. místnost	2 pokoje	3 pokoje	4 pokoje	5+ pokojů	nezjištěno			4 m2 a více	8 m2 a více	cenových domácností	bydlících osob	
3. Bytové domy													
- 9,9	-	-	-	-	-	-	-	-	-	-	-	-	-
10,0 - 14,9	17	-	-	-	-	-	17	213	23	17	18	26	
15,0 - 19,9	219	21	-	-	-	-	240	4180	267	261	248	362	
20,0 - 24,9	208	20	-	-	-	-	228	4854	260	248	249	390	
25,0 - 29,9	129	133	7	-	-	-	269	7209	434	416	279	474	
30,0 - 34,9	22	285	12	-	-	-	319	10262	655	628	340	743	
35,0 - 39,9	16	572	152	2	-	-	742	27888	1757	1624	801	1975	
40,0 - 49,9	19	202	474	10	-	-	705	30682	1947	1885	746	1896	
50,0 - 59,9	3	62	164	37	1	-	267	14347	797	772	298	827	
60,0 - 69,9	-	25	77	21	2	-	125	7864	390	375	131	387	
70,0 - 79,9	-	13	28	5	-	-	46	3374	136	130	58	148	
80,0 - 99,9	-	7	13	6	-	-	26	2255	81	77	29	73	
100,0 - 119,9	-	2	-	1	1	-	4	421	13	13	5	19	
120,0 a více	-	-	1	-	3	-	4	688	21	19	4	14	
nezjištěno	-	-	-	-	-	20	20	x	-	-	21	30	
celkem	633	1342	928	82	7	20	3012	114237	6781	6465	3227	7364	
4. Ostatní budovy													
- 9,9	-	-	-	-	-	-	-	-	-	-	-	-	-
10,0 - 14,9	-	-	-	-	-	-	-	-	-	-	-	-	-
15,0 - 19,9	2	-	-	-	-	-	2	32	2	2	2	2	
20,0 - 24,9	4	1	-	-	-	-	5	111	8	6	7	14	
25,0 - 29,9	2	1	-	-	-	-	3	83	5	4	3	3	
30,0 - 34,9	1	3	-	-	-	-	4	124	9	7	5	16	
35,0 - 39,9	-	3	1	-	-	-	4	148	9	9	4	13	
40,0 - 49,9	1	4	4	-	-	-	9	388	25	21	9	24	
50,0 - 59,9	-	1	6	1	1	-	9	497	33	29	9	25	
60,0 - 69,9	-	-	3	1	-	-	4	254	14	13	4	4	
70,0 - 79,9	-	1	2	1	-	-	4	289	17	12	4	13	
80,0 - 99,9	-	-	3	-	-	-	3	248	9	9	4	10	
100,0 - 119,9	-	-	1	-	-	-	1	108	3	3	1	3	
120,0 a více	-	-	-	-	-	-	-	-	-	-	-	-	-
nezjištěno	-	-	-	-	-	1	1	x	-	-	1	1	
celkem	10	14	20	3	1	1	49	2282	134	115	53	128	

Tab. č. 359 Trvale obydlené byty podle velikosti bytu, počtu obytných místností, počtu cenových domácností, bydlících osob a podle druhu domu a velikosti obytné plochy

Domažlice

Druh domu, obytná plocha v m <sup>2</sup>	Velikost bytu						Počet bytů celkem	Obytná plocha v m <sup>2</sup>	Celk. počet obytných místností s podl. plochou		Počet	
	1 obytn. místnost	2 pokoje	3 pokoje	4 pokoje	5+ pokojů	nezjištěno			4 m <sup>2</sup> a více	8 m <sup>2</sup> a více	cenových domácností	bydlících osob
5. Domovní fond úhrnem												
- 9,9	1	-	-	-	-	-	1	9	2	1	1	3
10,0 - 14,9	20	-	-	-	-	-	20	252	28	20	21	30
15,0 - 19,9	228	23	-	-	-	-	251	4360	280	274	259	379
20,0 - 24,9	255	32	-	-	-	-	287	6107	339	319	311	523
25,0 - 29,9	139	148	7	-	-	-	294	7880	480	456	305	517
30,0 - 34,9	32	332	18	1	-	-	383	12303	799	754	406	879
35,0 - 39,9	22	626	161	6	-	-	815	30569	1930	1781	875	2128
40,0 - 49,9	27	316	565	28	-	-	936	41032	2580	2466	992	2422
50,0 - 59,9	4	118	332	76	7	-	537	28908	1649	1576	586	1496
60,0 - 69,9	-	37	178	77	12	-	304	19223	1023	976	336	870
70,0 - 79,9	-	21	82	65	13	-	181	13319	655	615	207	536
80,0 - 99,9	-	18	39	70	69	-	196	17337	833	798	224	621
100,0 - 119,9	-	5	10	19	47	-	81	8710	410	380	98	278
120,0 a více	-	-	2	10	39	-	51	7418	291	276	59	183
nezjištěno	-	-	-	-	-	34	34	x	-	-	36	56
celkem	728	1676	1394	352	187	34	4371	197427	11299	10692	4716	10921
6. Z úhrnu domovního fondu byty v osobním vlastnictví												
- 9,9	-	-	-	-	-	-	-	-	-	-	-	-
10,0 - 14,9	2	-	-	-	-	-	2	22	2	2	2	4
15,0 - 19,9	59	7	-	-	-	-	66	1185	75	73	68	97
20,0 - 24,9	20	1	-	-	-	-	21	431	22	22	25	39
25,0 - 29,9	3	63	1	-	-	-	67	1855	134	132	70	133
30,0 - 34,9	4	88	4	-	-	-	96	3085	199	192	98	217
35,0 - 39,9	1	218	45	1	-	-	265	10007	638	576	286	683
40,0 - 49,9	-	43	194	5	-	-	242	10386	714	688	255	607
50,0 - 59,9	-	12	53	6	-	-	71	3806	216	207	83	215
60,0 - 69,9	-	6	19	3	1	-	29	1835	91	86	30	80
70,0 - 79,9	-	1	4	2	-	-	7	509	24	22	9	16
80,0 - 99,9	-	1	-	-	-	-	1	98	2	2	1	5
100,0 - 119,9	-	-	-	-	-	-	-	-	-	-	-	-
120,0 a více	-	-	-	-	1	-	1	250	7	5	1	2
nezjištěno	-	-	-	-	-	-	-	x	-	-	-	-
celkem	89	440	320	17	2	-	868	33469	2124	2007	928	2098



1. Rodinné domy

**Tab. č. 360** Trvale obydlené byty podle velikosti bytu, plochy bytu a počtu bydlících osob, podle složení bytové domácnosti a podle druhu domu a právního důvodu užívání bytu

Domažlice

Složení bytové domácnosti	Velikost bytu						Počet bytů celkem	Obytná plocha v tis. m <sup>2</sup>	Obytné místnosti 8 m <sup>2</sup> a více podl. pl.	Počet bydlících osob	Průměrná obytná plocha na osobu v m <sup>2</sup>	Prům. počet osob na 1 obytn. místn. 8 m <sup>2</sup> a více podl. pl.
	1 obytná místnost	2 pokoje	3 pokoje	4 pokoje	5+ pokojů	nezjištěno						
Bytová domácnost tvořena:												
1 cenzovou domácností												
úplná rodina bez závislých dětí	18	109	164	89	54	-	434	26,6	1378	1082	24,6	0,79
%	4,1	25,1	37,8	20,5	12,4	-	100,0	x	x	x	x	x
úplná rodina se závislými dětmi	11	52	123	70	61	2	319	22,4	1097	1211	18,5	1,10
%	3,4	16,3	38,6	21,9	19,1	0,6	100,0	x	x	x	x	x
s počtem dětí 1	6	31	48	42	33	1	161	11,6	560	552	20,9	0,99
2	5	19	71	24	25	1	145	9,9	487	588	16,9	1,21
3	-	1	3	3	2	-	9	0,7	35	45	15,4	1,29
4+	-	1	1	1	1	-	4	0,3	15	26	9,7	1,73
neúplná rodina bez závislých dětí	5	10	14	9	9	1	48	2,9	152	106	27,1	0,70
%	10,4	20,8	29,2	18,8	18,8	2,1	100,0	x	x	x	x	x
neúplná rodina se závislými dětmi	3	13	15	11	7	1	50	3,0	159	136	22,0	0,86
%	6,0	26,0	30,0	22,0	14,0	2,0	100,0	x	x	x	x	x
s počtem dětí 1	2	6	8	4	4	1	25	1,4	75	55	24,8	0,73
2	1	6	7	6	3	-	23	1,5	78	73	20,4	0,94
3+	-	1	-	1	-	-	2	0,1	6	8	16,9	1,33
vícečlenná nerodinná domácnost	3	4	3	7	1	1	19	1,1	53	43	24,5	0,81
domácnost jednotlivce	42	122	99	40	14	7	324	16,5	819	324	51,0	0,40
celkem	82	310	418	226	146	12	1194	72,5	3658	2902	25,0	0,79
2 cenzovými domácnostmi												
rodičů a dětí												
2 úplné rodiny	-	1	3	7	10	-	21	1,8	94	129	13,9	1,37
ostatní rodiny	-	3	2	2	3	-	10	0,8	37	49	15,9	1,32
rodinná domácnost a jednotlivce	2	5	18	16	11	1	53	3,4	189	201	16,7	1,06
2 domácnosti jednotlivců	1	-	3	3	1	-	8	0,5	28	16	31,8	0,57
jiné dvě domácnosti	-	1	2	7	4	-	14	1,1	58	74	14,3	1,28
celkem	3	10	28	35	29	1	106	7,5	406	469	16,0	1,16
3+ cenzovými domácnostmi celkem												
-	-	-	-	6	4	-	10	1,0	48	58	16,5	1,21
Bytové domácnosti se 2+ CD												
s 1 závislým dítětem	-	2	6	12	10	1	31	2,2	124	149	14,7	1,20
se 2 závislými dětmi	-	3	4	7	15	-	29	2,5	130	175	14,3	1,35
se 3 závislými dětmi	-	-	1	3	1	-	5	0,4	20	36	11,1	1,80
ostatní případy	3	5	17	19	7	-	51	3,4	180	167	20,2	0,93
celkem	3	10	28	41	33	1	116	8,5	454	527	16,0	1,16
Úhrnem	85	320	446	267	179	13	1310	80,9	4112	3429	23,6	0,83

## 2. Bytové domy - byty v osobním vlastnictví

Tab. č. 360 Trvale obydlené byty podle velikosti bytu, plochy bytu a počtu bydlících osob, podle složení bytové domácnosti a podle druhu domu a právního důvodu užívání bytu

Domažlice

Složení bytové domácnosti	Velikost bytu						Počet bytů celkem	Obytná plocha v tis. m <sup>2</sup>	Obytné místnosti 8 m <sup>2</sup> a více podl. pl.	Počet bydlících osob	Průměrná obyt. plocha na osobu v m <sup>2</sup>	Prům. počet osob na 1 obyt. místn. 8 m <sup>2</sup> a více podl. pl.
	1 obytná místnost	2 pokoje	3 pokoje	4 pokoje	5+ pokojů	nezjištěno						
Bytová domácnost tvořena:												
1 cenzovou domácností												
úplná rodina bez závislých dětí	16	173	119	2	1	-	311	12,3	732	767	16,0	1,05
%	5,1	55,6	38,3	0,6	0,3	-	100,0	x	x	x	x	x
úplná rodina se závislými dětmi	4	97	72	10	-	-	183	7,7	454	682	11,3	1,50
%	2,2	53,0	39,3	5,5	-	-	100,0	x	x	x	x	x
s počtem dětí 1	4	50	27	2	-	-	83	3,4	193	273	12,4	1,41
2	-	45	41	7	-	-	93	3,9	241	373	10,5	1,55
3	-	2	3	1	-	-	6	0,3	17	30	10,4	1,76
4+	-	-	1	-	-	-	1	0,0	3	6	7,5	2,00
neúplná rodina bez závislých dětí	4	21	22	2	-	-	49	2,0	120	100	19,8	0,83
%	8,2	42,9	44,9	4,1	-	-	100,0	x	x	x	x	x
neúplná rodina se závislými dětmi	6	19	18	1	1	-	45	1,7	107	103	16,7	0,96
%	13,3	42,2	40,0	2,2	2,2	-	100,0	x	x	x	x	x
s počtem dětí 1	6	15	13	-	-	-	34	1,2	75	69	17,5	0,92
2	-	4	5	1	1	-	11	0,5	32	34	15,0	1,06
3+	-	-	-	-	-	-	-	-	-	-	X	X
vícečlenná nerodinná domácnost	3	11	5	-	-	-	19	0,7	40	40	16,4	1,00
domácnost jednotlivce	52	95	56	1	-	-	204	6,8	414	204	33,4	0,49
celkem	85	416	292	16	2	-	811	31,1	1867	1896	16,4	1,02
2 cenzovými domácnostmi												
rodičů a dětí												
2 úplné rodiny	-	1	2	-	-	-	3	0,1	8	16	8,5	2,00
ostatní rodiny	-	3	2	-	-	-	5	0,2	12	22	9,0	1,83
rodinná domácnost a jednatelvec	1	13	12	-	-	-	26	1,0	63	91	11,4	1,44
2 domácnosti jednatelvců	2	5	4	-	-	-	11	0,4	24	22	19,9	0,92
jiné dvě domácnosti	-	2	6	1	-	-	9	0,4	26	39	10,9	1,50
celkem	3	24	26	1	-	-	54	2,2	133	190	11,8	1,43
3+ cenzovými domácnostmi celkem	1	-	2	-	-	-	3	0,1	7	12	10,6	1,71
Bytové domácnosti se 2+ CD												
s 1 závislým dítětem	2	7	11	1	-	-	21	0,9	53	84	10,5	1,58
se 2 závislými dětmi	-	2	4	-	-	-	6	0,2	16	31	7,7	1,94
se 3 závislými dětmi	-	1	-	-	-	-	1	0,1	2	5	11,2	2,50
ostatní případy	2	14	13	-	-	-	29	1,2	69	82	14,4	1,19
celkem	4	24	28	1	-	-	57	2,4	140	202	11,7	1,44
Úhrnem	89	440	320	17	2	-	868	33,5	2007	2098	16,0	1,05

## 3. Bytové domy - byty nájemní

Tab. č. 360 Trvale obydlené byty podle velikosti bytu, plochy bytu a počtu bydlících osob, podle složení bytové domácnosti a podle druhu domu a právního důvodu užívání bytu

Domažlice

Složení bytové domácnosti	Velikost bytu						Počet bytů celkem	Obytná plocha v tis. m <sup>2</sup>	Obytné místnosti 8 m <sup>2</sup> a více podl. pl.	Počet bydlících osob	Průměrná obytná plocha na osobu v m <sup>2</sup>	Prům. počet osob na 1 obytn. místn. 8 m <sup>2</sup> a více podl. pl.
	1 obytná místnost	2 pokoje	3 pokoje	4 pokoje	5+ pokojů	nezjištěno						
Bytová domácnost tvořena:												
1 cenzovou domácností												
úplná rodina bez závislých dětí	60	178	97	16	1	-	352	13,7	776	852	16,0	1,10
%	17,0	50,6	27,6	4,5	0,3	-	100,0	x	x	x	x	x
úplná rodina se závislými dětmi	25	160	164	25	1	2	377	16,6	942	1454	11,4	1,54
%	6,6	42,4	43,5	6,6	0,3	0,5	100,0	x	x	x	x	x
s počtem dětí 1	12	72	58	9	1	2	154	6,7	371	506	13,2	1,36
2	12	74	89	13	-	-	188	8,2	479	758	10,8	1,58
3	1	12	17	2	-	-	32	1,5	84	162	9,1	1,93
4+	-	2	-	1	-	-	3	0,2	8	28	6,9	3,50
neúplná rodina bez závislých dětí	17	53	22	2	-	-	94	3,7	197	219	17,0	1,11
%	18,1	56,4	23,4	2,1	-	-	100,0	x	x	x	x	x
neúplná rodina se závislými dětmi	33	73	29	2	-	1	138	5,1	274	361	14,2	1,32
%	23,9	52,9	21,0	1,4	-	0,7	100,0	x	x	x	x	x
s počtem dětí 1	28	49	17	1	-	-	95	3,5	181	220	15,7	1,22
2	4	21	11	1	-	1	38	1,5	83	118	12,6	1,42
3+	1	3	1	-	-	-	5	0,2	10	23	8,2	2,30
vícečlenná nerodinná domácnost	11	17	5	1	1	1	36	1,2	69	74	16,7	1,07
domácnost jednotlivce	308	130	27	1	-	11	477	12,9	653	477	27,0	0,73
celkem	454	611	344	47	3	15	1474	53,2	2911	3437	15,5	1,18
2 cenzovými domácnostmi												
rodičů a dětí												
2 úplné rodiny	1	2	2	1	-	-	6	0,3	15	34	7,7	2,27
ostatní rodiny	1	1	3	1	-	-	6	0,3	16	29	9,8	1,81
rodinná domácnost a jednotlivce	8	22	20	2	-	1	53	2,2	120	194	11,4	1,62
2 domácnosti jednotlivců	8	10	1	-	-	-	19	0,6	31	38	14,8	1,23
jiné dvě domácnosti	2	5	5	2	-	-	14	0,6	35	73	8,5	2,09
celkem	20	40	31	6	-	1	98	3,9	217	368	10,7	1,70
3+ cenzovými domácnostmi celkem	1	5	2	-	-	-	8	0,3	17	35	7,8	2,06
Bytové domácnosti se 2+ CD												
s 1 závislým dítětem	3	11	11	1	-	1	27	1,1	62	114	9,9	1,84
se 2 závislými dětmi	4	8	9	2	-	-	23	1,0	55	110	9,0	2,00
se 3 závislými dětmi	2	2	1	1	-	-	6	0,2	13	36	6,9	2,77
ostatní případy	12	24	12	2	-	-	50	1,9	104	143	12,9	1,38
celkem	21	45	33	6	-	1	106	4,2	234	403	10,5	1,72
Úhrnem	475	656	377	53	3	16	1580	57,4	3145	3840	14,9	1,22

## 4. Bytové domy - byty družstevní

Tab. č. 360 Trvale obydlené byty podle velikosti bytu, plochy bytu a počtu bydlících osob, podle složení bytové domácnosti a podle druhu domu a právního důvodu užívání bytu

Domažlice

Složení bytové domácnosti	Velikost bytu						Počet bytů celkem	Obytná plocha v tis. m <sup>2</sup>	Obytné místnosti 8 m <sup>2</sup> a více podl. pl.	Počet bydlících osob	Průměrná obyt. plocha na osobu v m <sup>2</sup>	Prům. počet osob na 1 obyt. místn. 8 m <sup>2</sup> a více podl. pl.
	1 obytná místnost	2 pokoje	3 pokoje	4 pokoje	5+ pokojů	nezjištěno						
Bytová domácnost tvořena:												
1 cenzovou domácností												
úplná rodina bez závislých dětí	5	67	64	1	-	-	137	5,8	335	339	17,0	1,01
%	3,6	48,9	46,7	0,7	-	-	100,0	x	x	x	x	x
úplná rodina se závislými dětmi	6	44	79	1	-	-	130	5,8	335	490	11,8	1,46
%	4,6	33,8	60,8	0,8	-	-	100,0	x	x	x	x	x
s počtem dětí 1	2	31	29	-	-	-	62	2,7	151	209	12,8	1,38
2	4	13	43	1	-	-	61	2,8	163	245	11,2	1,50
3	-	-	6	-	-	-	6	0,3	18	30	9,5	1,67
4+	-	-	1	-	-	-	1	0,1	3	6	10,3	2,00
neúplná rodina bez závislých dětí	-	20	9	1	-	-	30	1,3	71	70	18,1	0,99
%	-	66,7	30,0	3,3	-	-	100,0	x	x	x	x	x
neúplná rodina se závislými dětmi	3	11	7	1	-	-	22	0,9	50	53	16,5	1,06
%	13,6	50,0	31,8	4,5	-	-	100,0	x	x	x	x	x
s počtem dětí 1	3	9	4	-	-	-	16	0,6	33	35	17,3	1,06
2	-	2	3	1	-	-	6	0,3	17	18	15,1	1,06
3+	-	-	-	-	-	-	-	-	-	-	X	X
vícečlenná nerodinná domácnost	-	1	1	-	-	-	2	0,1	5	4	24,8	0,80
domácnost jednotlivce	33	52	24	-	-	1	110	3,8	209	110	34,6	0,53
celkem	47	195	184	4	-	1	431	17,6	1005	1066	16,5	1,06
2 cenzovými domácnostmi												
rodičů a dětí												
2 úplné rodiny	-	1	1	-	-	-	2	0,1	5	10	8,0	2,00
ostatní rodiny	-	1	1	-	-	-	2	0,1	5	9	10,8	1,80
rodinná domácnost a jednatlivec	1	6	3	-	-	-	10	0,5	22	37	12,4	1,68
2 domácnosti jednotlivců	1	5	1	-	-	-	7	0,3	14	14	18,4	1,00
jiné dvě domácnosti	1	2	-	-	-	-	3	0,1	5	14	6,9	2,80
celkem	3	15	6	-	-	-	24	1,0	51	84	11,8	1,65
3+ cenzovými domácnostmi celkem	-	-	3	-	-	-	3	0,1	9	15	9,8	1,67
Bytové domácnosti se 2+ CD												
s 1 závislým dítětem	1	5	3	-	-	-	9	0,4	20	39	10,2	1,95
se 2 závislými dětmi	1	1	2	-	-	-	4	0,2	9	21	9,1	2,33
se 3 závislými dětmi	-	-	-	-	-	-	-	-	-	-	X	X
ostatní případy	1	9	4	-	-	-	14	0,5	31	39	14,1	1,26
celkem	3	15	9	-	-	-	27	1,1	60	99	11,5	1,65
Úhrnem	50	210	193	4	-	1	458	18,7	1065	1165	16,1	1,09

5. Bytové domy - byty členů družstva založeného  
v průběhu privatizace

Tab. č. 360 Trvale obydlené byty podle velikosti bytu, plochy bytu  
a počtu bydlících osob, podle složení bytové domácnosti  
a podle druhu domu a právního důvodu užívání bytu

Domažlice

Složení bytové domácnosti	Velikost bytu						Počet bytů celkem	Obytná plocha v tis. m2	Obytné místnosti 8 m2 a více podl. pl.	Počet bydlících osob	Průměrná obyt. plocha na osobu v m2	Prům. počet osob na 1 obyt. místn. 8 m2 a více podl. pl.
	1 obytná místnost	2 pokoje	3 pokoje	4 pokoje	5+ pokojů	nezjištěno						
Bytová domácnost tvořena:												
1 cenzovou domácností												
úplná rodina bez závislých dětí	2	3	-	-	-	-	5	0,2	8	14	11,2	1,75
%	40,0	60,0	-	-	-	-	100,0	x	x	x	x	x
úplná rodina se závislými dětmi	1	2	-	-	-	-	3	0,1	5	12	7,3	2,40
%	33,3	66,7	-	-	-	-	100,0	x	x	x	x	x
s počtem dětí 1	-	2	-	-	-	-	2	0,1	4	8	8,6	2,00
2	1	-	-	-	-	-	1	0,0	1	4	4,5	4,00
3	-	-	-	-	-	-	-	-	-	-	X	X
4+	-	-	-	-	-	-	-	-	-	-	X	X
neúplná rodina bez závislých dětí	1	-	-	-	-	-	1	0,0	1	3	6,0	3,00
%	100,0	-	-	-	-	-	100,0	x	x	x	x	x
neúplná rodina se závislými dětmi	-	-	-	-	-	-	-	-	-	-	X	X
%	X	X	X	X	X	X	X	x	x	x	x	x
s počtem dětí 1	-	-	-	-	-	-	-	-	-	-	X	X
2	-	-	-	-	-	-	-	-	-	-	X	X
3+	-	-	-	-	-	-	-	-	-	-	X	X
vícečlenná nerodinná domácnost	1	-	-	-	-	-	1	0,0	1	2	9,0	2,00
domácnost jednotlivce	1	-	1	-	-	-	2	0,1	4	2	28,5	0,50
celkem	6	5	1	-	-	-	12	0,3	19	33	10,2	1,74
2 cenzovými domácnostmi												
rodičů a dětí												
2 úplné rodiny	-	-	-	-	-	-	-	-	-	-	X	X
ostatní rodiny	-	-	-	-	-	-	-	-	-	-	X	X
rodinná domácnost a jednotlivce	-	-	-	-	-	-	-	-	-	-	X	X
2 domácnosti jednotlivců	-	-	-	-	-	-	-	-	-	-	X	X
jiné dvě domácnosti	-	-	-	-	-	-	-	-	-	-	X	X
celkem	-	-	-	-	-	-	-	-	-	-	X	X
3+ cenzovými domácnostmi celkem												
Bytové domácnosti se 2+ CD												
s 1 závislým dítětem	-	-	-	-	-	-	-	-	-	-	X	X
se 2 závislými dětmi	-	-	-	-	-	-	-	-	-	-	X	X
se 3 závislými dětmi	-	-	-	-	-	-	-	-	-	-	X	X
ostatní případy	-	-	-	-	-	-	-	-	-	-	X	X
celkem	-	-	-	-	-	-	-	-	-	-	X	X
Úhrnem	6	5	1	-	-	-	12	0,3	19	33	10,2	1,74

6. Bytové domy - byty ostatní

Tab. č. 360 Trvale obydlené byty podle velikosti bytu, plochy bytu a počtu bydlících osob, podle složení bytové domácnosti a podle druhu domu a právního důvodu užívání bytu

Domažlice

Složení bytové domácnosti	Velikost bytu						Počet bytů celkem	Obytná plocha v tis. m <sup>2</sup>	Obytné místnosti 8 m <sup>2</sup> a více podl. pl.	Počet bydlících osob	Průměrná obyt. plocha na osobu v m <sup>2</sup>	Prům. počet osob na 1 obyt. místn. 8 m <sup>2</sup> a více podl. pl.
	1 obytná místnost	2 pokoje	3 pokoje	4 pokoje	5+ pokojů	nezjištěno						
Bytová domácnost tvořena:												
1 cenzovou domácností												
úplná rodina bez závislých dětí	2	7	16	1	1	-	27	1,3	73	62	21,3	0,85
%	7,4	25,9	59,3	3,7	3,7	-	100,0	x	x	x	x	x
úplná rodina se závislými dětmi	2	7	9	-	1	-	19	1,0	49	75	12,9	1,53
%	10,5	36,8	47,4	-	5,3	-	100,0	x	x	x	x	x
s počtem dětí 1	1	3	3	-	-	-	7	0,3	16	22	12,6	1,38
2	-	3	5	-	1	-	9	0,5	27	37	14,6	1,37
3	1	-	1	-	-	-	2	0,1	4	10	10,1	2,50
4+	-	1	-	-	-	-	1	0,0	2	6	7,8	3,00
neúplná rodina bez závislých dětí	-	3	2	-	-	-	5	0,2	12	14	15,6	1,17
%	-	60,0	40,0	-	-	-	100,0	x	x	x	x	x
neúplná rodina se závislými dětmi	-	-	1	-	-	-	1	0,1	3	3	24,0	1,00
%	-	-	100,0	-	-	-	100,0	x	x	x	x	x
s počtem dětí 1	-	-	-	-	-	-	-	-	-	-	X	X
2	-	-	1	-	-	-	1	0,1	3	3	24,0	1,00
3+	-	-	-	-	-	-	-	-	-	-	X	X
vícečlenná nerodinná domácnost	1	2	-	-	-	-	3	0,1	5	8	16,0	1,60
domácnost jednotlivce	7	10	6	4	-	3	30	1,1	61	30	37,7	0,49
celkem	12	29	34	5	2	3	85	3,8	203	192	20,0	0,95
2 cenzovými domácnostmi												
rodičů a dětí												
2 úplné rodiny	-	-	-	-	-	-	-	-	-	-	X	X
ostatní rodiny	-	-	-	1	-	-	1	0,1	4	6	14,0	1,50
rodinná domácnost a jednotlivce	-	1	2	1	-	-	4	0,2	12	14	15,5	1,17
2 domácnosti jednotlivců	-	1	-	1	-	-	2	0,1	6	4	31,3	0,67
jiné dvě domácnosti	-	-	1	-	-	-	1	0,1	3	9	5,6	3,00
celkem	-	2	3	3	-	-	8	0,5	25	33	14,4	1,32
3+ cenzovými domácnostmi celkem												
1	1	-	-	-	-	-	1	0,0	1	3	5,7	3,00
Bytové domácnosti se 2+ CD												
s 1 závislým dítětem	-	1	-	-	-	-	1	0,0	2	3	13,0	1,50
se 2 závislými dětmi	-	-	1	1	-	-	2	0,1	7	10	12,7	1,43
se 3 závislými dětmi	-	-	-	-	-	-	-	-	-	-	X	X
ostatní případy	1	1	2	2	-	-	6	0,3	17	23	14,2	1,35
celkem	1	2	3	3	-	-	9	0,5	26	36	13,7	1,38
Úhrnem	13	31	37	8	2	3	94	4,3	229	228	19,0	1,00

7. Ostatní budovy

Tab. č. 360 Trvale obydlené byty podle velikosti bytu, plochy bytu a počtu bydlících osob, podle složení bytové domácnosti a podle druhu domu a právního důvodu užívání bytu

Domažlice

Složení bytové domácnosti	Velikost bytu						Počet bytů celkem	Obytná plocha v tis. m <sup>2</sup>	Obytné místnosti 8 m <sup>2</sup> a více podl. pl.	Počet bydlících osob	Průměrná obyt. plocha na osobu v m <sup>2</sup>	Prům. počet osob na 1 obyt. místn. 8 m <sup>2</sup> a více podl. pl.
	1 obytná místnost	2 pokoje	3 pokoje	4 pokoje	5+ pokojů	nezjištěno						
Bytová domácnost tvořena:												
1 cenzovou domácností												
úplná rodina bez závislých dětí	1	3	7	-	-	-	11	0,6	28	28	22,1	1,00
%	9,1	27,3	63,6	-	-	-	100,0	x	x	x	x	x
úplná rodina se závislými dětmi	1	9	4	2	-	-	16	0,8	39	60	12,7	1,54
%	6,3	56,3	25,0	12,5	-	-	100,0	x	x	x	x	x
s počtem dětí 1	1	5	2	1	-	-	9	0,4	21	30	14,1	1,43
2	-	4	1	1	-	-	6	0,3	15	25	10,4	1,67
3	-	-	1	-	-	-	1	0,1	3	5	16,0	1,67
4+	-	-	-	-	-	-	-	-	-	-	X	X
neúplná rodina bez závislých dětí	-	-	-	-	-	-	-	-	-	-	X	X
%	X	X	X	X	X	X	X	x	x	x	x	x
neúplná rodina se závislými dětmi	-	-	2	-	1	-	3	0,1	11	7	21,1	0,64
%	-	-	66,7	-	33,3	-	100,0	x	x	x	x	x
s počtem dětí 1	-	-	1	-	1	-	2	0,1	8	4	24,0	0,50
2	-	-	1	-	-	-	1	0,1	3	3	17,3	1,00
3+	-	-	-	-	-	-	-	-	-	-	X	X
vícečlenná nerodinná domácnost	-	-	-	-	-	-	-	-	-	-	X	X
domácnost jednotlivce	6	1	6	1	-	1	15	0,6	30	15	39,6	0,50
celkem	8	13	19	3	1	1	45	2,1	108	110	19,3	1,02
2 cenzovými domácnostmi												
rodičů a dětí	-	-	-	-	-	-	-	-	-	-	X	X
2 úplné rodiny	-	-	-	-	-	-	-	-	-	-	X	X
ostatní rodiny	-	-	-	-	-	-	-	-	-	-	X	X
rodinná domácnost a jednatlivec	2	1	1	-	-	-	4	0,2	7	18	8,8	2,57
2 domácnosti jednatlivců	-	-	-	-	-	-	-	-	-	-	X	X
jiné dvě domácnosti	-	-	-	-	-	-	-	-	-	-	X	X
celkem	2	1	1	-	-	-	4	0,2	7	18	8,8	2,57
3+ cenzovými domácnostmi celkem												
-	-	-	-	-	-	-	-	-	-	-	X	X
Bytové domácnosti se 2+ CD												
s 1 závislým dítětem	-	-	1	-	-	-	1	0,1	3	4	20,3	1,33
se 2 závislými dětmi	-	-	-	-	-	-	-	-	-	-	X	X
se 3 závislými dětmi	-	-	-	-	-	-	-	-	-	-	X	X
ostatní případy	2	1	-	-	-	-	3	0,1	4	14	5,5	3,50
celkem	2	1	1	-	-	-	4	0,2	7	18	8,8	2,57
Úhrnem	10	14	20	3	1	1	49	2,3	115	128	17,8	1,11

8. Domovní fond úhrnem

**Tab. č. 360** Trvale obydlené byty podle velikosti bytu, plochy bytu a počtu bydlících osob, podle složení bytové domácnosti a podle druhu domu a právního důvodu užívání bytu

Domažlice

Složení bytové domácnosti	Velikost bytu						Počet bytů celkem	Obytná plocha v tis. m <sup>2</sup>	Obytné místnosti 8 m <sup>2</sup> a více podl. pl.	Počet bydlících osob	Průměrná obytná plocha na osobu v m <sup>2</sup>	Prům. počet osob na 1 obytn. místn. 8 m <sup>2</sup> a více podl. pl.
	1 obytná místnost	2 pokoje	3 pokoje	4 pokoje	5+ pokojů	nezjištěno						
Bytová domácnost tvořena:												
1 cenzovou domácností												
úplná rodina bez závislých dětí	104	540	467	109	57	-	1277	60,3	3330	3144	19,2	0,94
%	8,1	42,3	36,6	8,5	4,5	-	100,0	x	x	x	x	x
úplná rodina se závislými dětmi	50	371	451	108	63	4	1047	54,3	2921	3984	13,6	1,36
%	4,8	35,4	43,1	10,3	6,0	0,4	100,0	x	x	x	x	x
s počtem dětí 1	26	194	167	54	34	3	478	25,1	1316	1600	15,7	1,22
2	22	158	250	46	26	1	503	25,7	1413	2030	12,6	1,44
3	2	15	31	6	2	-	56	2,9	161	282	10,4	1,75
4+	-	4	3	2	1	-	10	0,6	31	72	8,3	2,32
neúplná rodina bez závislých dětí	27	107	69	14	9	1	227	10,1	553	512	19,7	0,93
%	11,9	47,1	30,4	6,2	4,0	0,4	100,0	x	x	x	x	x
neúplná rodina se závislými dětmi	45	116	72	15	9	2	259	10,9	604	663	16,5	1,10
%	17,4	44,8	27,8	5,8	3,5	0,8	100,0	x	x	x	x	x
s počtem dětí 1	39	79	43	5	5	1	172	6,7	372	383	17,6	1,03
2	5	33	28	9	4	1	80	3,9	216	249	15,6	1,15
3+	1	4	1	1	-	-	7	0,3	16	31	10,5	1,94
vícečlenná nerodinná domácnost	19	35	14	8	2	2	80	3,2	173	171	18,6	0,99
domácnost jednotlivce	449	410	219	47	14	23	1162	41,8	2190	1162	36,0	0,53
celkem	694	1579	1292	301	154	32	4052	180,6	9771	9636	18,7	0,99
2 cenzovými domácnostmi												
rodičů a dětí												
2 úplné rodiny	1	5	8	8	10	-	32	2,3	122	189	12,0	1,55
ostatní rodiny	1	8	8	4	3	-	24	1,4	74	115	12,6	1,55
rodinná domácnost a jednotlivce	14	48	56	19	11	2	150	7,4	413	555	13,4	1,34
2 domácnosti jednotlivců	12	21	9	4	1	-	47	1,9	103	94	20,1	0,91
jiné dvě domácnosti	3	10	14	10	4	-	41	2,3	127	209	10,8	1,65
celkem	31	92	95	45	29	2	294	15,3	839	1162	13,2	1,38
3+ cenzovými domácnostmi celkem	3	5	7	6	4	-	25	1,5	82	123	12,4	1,50
Bytové domácnosti se 2+ CD												
s 1 závislým dítětem	6	26	32	14	10	2	90	4,7	264	393	12,0	1,49
se 2 závislými dětmi	5	14	20	10	15	-	64	4,0	217	347	11,6	1,60
se 3 závislými dětmi	2	3	2	4	1	-	12	0,7	35	77	9,1	2,20
ostatní případy	21	54	48	23	7	-	153	7,4	405	468	15,7	1,16
celkem	34	97	102	51	33	2	319	16,8	921	1285	13,1	1,40
Úhrnem	728	1676	1394	352	187	34	4371	197,4	10692	10921	18,1	1,02



Tab. č. 361 Ukazatele úrovně bydlení a bytového fondu  
podle období výstavby nebo rekonstrukce domu a podle druhu domu

Domažlice

Průměrný počet	Byty v domech postavených nebo rekonstruovaných v období										Byty celkem	
	do r. 1899	1900 - 1919	1920 - 1945	1946 - 1960	1961 - 1970	1971 - 1980	1981 - 1990	1991 - 1995	1996 a později	nezjištěno		
Rodinné domy	abs.	107	93	303	87	139	287	153	53	75	13	1310
	v %	8,2	7,1	23,1	6,6	10,6	21,9	11,7	4,0	5,7	1,0	100,0
m2 obytné plochy na 1 byt		59,1	58,5	61,4	54,9	60,8	60,0	66,6	77,7	77,3	61,9	62,4
m2 celkové plochy na 1 byt		88,9	86,1	92,1	83,5	92,9	89,4	102,4	115,9	118,2	88,5	94,0
obytných místností 8 m2 a více podl. pl. na 1 byt		2,83	2,87	3,09	2,83	3,32	3,20	3,37	3,62	3,65	3,00	3,17
cenзовých domácností na 1 byt		1,10	1,08	1,06	1,07	1,14	1,12	1,08	1,11	1,13	1,15	1,10
bydlících osob na 1 byt		2,34	2,38	2,37	2,26	2,66	2,83	2,92	2,96	2,99	2,69	2,62
m2 obytné plochy na osobu		24,8	23,8	25,6	24,2	22,9	21,2	22,8	26,2	25,5	17,7	23,6
osob na 1 obytnou místnost 8 m2 a více podl. pl.		0,84	0,86	0,77	0,80	0,80	0,89	0,87	0,82	0,83	1,17	0,83
v počtu rodinných domů:												
rodinné domy - samostatné	abs.	66	65	208	61	107	181	91	39	60	9	887
	v %	7,4	7,3	23,4	6,9	12,1	20,4	10,3	4,4	6,8	1,0	100,0
m2 obytné plochy na 1 byt		57,0	59,7	61,1	56,9	62,0	62,7	71,2	76,7	76,3	53,7	63,5
m2 celkové plochy na 1 byt		86,6	88,1	92,9	85,9	95,0	92,9	109,0	115,7	117,4	79,7	96,1
obytných místností 8 m2 a více podl. pl. na 1 byt		2,71	2,90	3,04	2,93	3,36	3,26	3,49	3,59	3,63	3,14	3,20
cenзовých domácností na 1 byt		1,05	1,09	1,07	1,08	1,14	1,10	1,05	1,13	1,12	1,11	1,09
bydlících osob na 1 byt		2,21	2,31	2,37	2,30	2,67	2,90	3,12	3,00	2,87	2,89	2,64
m2 obytné plochy na osobu		25,4	25,1	25,5	24,8	23,2	21,6	22,8	25,6	26,2	14,5	23,9
osob na 1 obytnou místnost 8 m2 a více podl. pl.		0,83	0,82	0,79	0,78	0,79	0,89	0,89	0,84	0,80	1,18	0,83
rodinné domy - dvojdomky	abs.	3	9	78	21	29	24	27	9	7	-	207
	v %	1,4	4,3	37,7	10,1	14,0	11,6	13,0	4,3	3,4	-	100,0
m2 obytné plochy na 1 byt		40,7	56,3	61,3	49,9	56,6	56,7	61,1	70,3	58,0	X	58,7
m2 celkové plochy na 1 byt		63,3	82,3	89,9	76,0	85,2	86,8	91,7	100,7	84,1	X	87,3
obytných místností 8 m2 a více podl. pl. na 1 byt		2,00	2,78	3,15	2,48	3,17	3,04	3,22	3,33	3,14	X	3,06
cenзовých domácností na 1 byt		1,33	1,00	1,04	1,05	1,14	1,13	1,04	1,11	1,43	X	1,08
bydlících osob na 1 byt		1,67	2,44	2,46	2,24	2,66	2,71	2,74	2,67	3,86	X	2,57
m2 obytné plochy na osobu		24,4	23,0	24,9	22,3	21,3	20,9	22,3	26,4	15,0	X	22,8
osob na 1 obytnou místnost 8 m2 a více podl. pl.		0,83	0,88	0,78	0,90	0,84	0,89	0,85	0,80	1,23	X	0,84
rodinné domy - řadové	abs.	38	19	17	5	3	82	35	5	8	4	216
	v %	17,6	8,8	7,9	2,3	1,4	38,0	16,2	2,3	3,7	1,9	100,0
m2 obytné plochy na 1 byt		64,1	55,3	64,6	51,2	61,7	55,0	58,8	98,2	101,9	81,0	61,2
m2 celkové plochy na 1 byt		95,0	81,2	92,9	86,6	90,7	82,5	93,4	144,4	154,1	109,0	92,0
obytných místností 8 m2 a více podl. pl. na 1 byt		3,11	2,78	3,44	3,00	3,00	3,11	3,14	4,40	4,25	2,67	3,18
cenзовých domácností na 1 byt		1,18	1,05	1,00	1,00	1,33	1,15	1,20	1,00	1,00	1,25	1,13
bydlících osob na 1 byt		2,61	2,58	1,94	2,00	2,33	2,71	2,51	3,20	3,13	2,25	2,58
m2 obytné plochy na osobu		24,0	20,3	31,3	25,6	26,4	20,1	23,4	30,7	32,6	27,0	23,1
osob na 1 obytnou místnost 8 m2 a více podl. pl.		0,86	0,98	0,60	0,67	0,78	0,88	0,80	0,73	0,74	1,13	0,83

Tab. č. 361 Ukazatele úrovně bydlení a bytového fondu  
podle období výstavby nebo rekonstrukce domu a podle druhu domu

Domažlice

Průměrný počet	Byty v domech postavených nebo rekonstruovaných v období										Byty celkem	
	do r. 1899	1900 - 1919	1920 - 1945	1946 - 1960	1961 - 1970	1971 - 1980	1981 - 1990	1991 - 1995	1996 a později	nezjištěno		
Bytové domy	abs.	70	13	184	249	649	1123	516	48	146	14	3012
	v %	2,3	0,4	6,1	8,3	21,5	37,3	17,1	1,6	4,8	0,5	100,0
m2 obytné plochy na 1 byt		50,5	46,9	43,5	35,6	39,6	36,2	40,2	35,9	32,2	35,4	38,2
m2 celkové plochy na 1 byt		72,9	73,1	66,5	56,9	59,0	58,0	62,2	47,6	48,7	52,1	59,1
obytných místností 8 m2 a více podl. pl. na 1 byt		2,09	1,92	1,94	2,15	2,58	1,94	2,43	1,52	1,58	2,00	2,16
cenзовých domácností na 1 byt		1,10	1,00	1,07	1,09	1,07	1,08	1,07	1,06	1,03	1,07	1,07
bydlících osob na 1 byt		2,33	2,23	2,44	2,43	2,40	2,40	2,77	1,65	2,13	3,36	2,44
m2 obytné plochy na osobu		21,1	21,0	17,6	14,5	16,5	15,0	14,4	21,8	14,8	10,6	15,5
osob na 1 obytnou místnost 8 m2 a více podl. pl.		1,15	1,16	1,27	1,14	0,93	1,24	1,14	1,08	1,38	1,68	1,14
Ostatní budovy	abs.	6	3	12	2	-	12	1	9	3	1	49
	v %	12,2	6,1	24,5	4,1	-	24,5	2,0	18,4	6,1	2,0	100,0
m2 obytné plochy na 1 byt		55,3	49,0	47,4	45,0	X	54,1	X	38,6	36,0	40,0	47,5
m2 celkové plochy na 1 byt		83,0	67,3	70,9	68,5	X	83,6	X	63,8	56,7	55,0	72,7
obytných místností 8 m2 a více podl. pl. na 1 byt		2,67	2,33	2,42	2,50	X	2,42	X	2,44	1,67	2,00	2,40
cenзовých domácností na 1 byt		1,00	1,33	1,08	1,00	X	1,08	1,00	1,00	1,33	1,00	1,08
bydlících osob na 1 byt		2,33	3,67	2,92	1,50	X	2,75	1,00	2,22	2,67	3,00	2,61
m2 obytné plochy na osobu		23,7	13,4	16,3	30,0	X	19,7	-	17,4	13,5	13,3	17,8
osob na 1 obytnou místnost 8 m2 a více podl. pl.		0,88	1,57	1,21	0,60	X	1,14	X	0,91	1,60	1,50	1,11
Domovní fond úhrnem	abs.	183	109	499	338	788	1422	670	110	224	28	4371
	v %	4,2	2,5	11,4	7,7	18,0	32,5	15,3	2,5	5,1	0,6	100,0
m2 obytné plochy na 1 byt		55,7	56,8	54,4	40,6	43,3	41,2	46,2	56,2	47,4	46,2	45,5
m2 celkové plochy na 1 byt		82,6	84,0	82,2	63,9	64,9	64,6	71,4	81,8	72,2	66,8	69,7
obytných místností 8 m2 a více podl. pl. na 1 byt		2,54	2,74	2,65	2,33	2,71	2,20	2,64	2,61	2,28	2,40	2,47
cenзовých domácností na 1 byt		1,10	1,07	1,06	1,09	1,08	1,08	1,07	1,08	1,07	1,11	1,08
bydlících osob na 1 byt		2,33	2,39	2,41	2,38	2,45	2,49	2,80	2,33	2,42	3,04	2,50
m2 obytné plochy na osobu		23,3	23,1	22,4	16,9	17,7	16,4	16,4	24,2	19,2	13,6	18,1
osob na 1 obytnou místnost 8 m2 a více podl. pl.		0,94	0,90	0,92	1,03	0,90	1,14	1,06	0,89	1,08	1,42	1,02
Z úhrnu bytového fondu:												
byty ve vlastním domě	abs.	89	69	239	61	116	216	125	46	63	11	1035
	v %	8,6	6,7	23,1	5,9	11,2	20,9	12,1	4,4	6,1	1,1	100,0
m2 obytné plochy na 1 byt		61,0	62,6	64,0	59,1	62,4	62,9	70,5	84,1	84,1	68,4	65,9
m2 celkové plochy na 1 byt		91,3	92,7	96,1	89,4	94,5	93,7	108,5	124,7	128,5	94,0	99,1
obytných místností 8 m2 a více podl. pl. na 1 byt		2,91	3,07	3,21	3,08	3,44	3,32	3,55	3,85	3,98	3,22	3,33
cenзовých domácností na 1 byt		1,10	1,06	1,07	1,10	1,16	1,15	1,10	1,09	1,13	1,27	1,11
bydlících osob na 1 byt		2,30	2,23	2,47	2,48	2,72	2,88	3,03	3,15	3,06	3,09	2,70
m2 obytné plochy na osobu		26,5	27,6	25,9	23,9	22,9	21,9	23,1	26,7	27,5	18,1	24,4
osob na 1 obytnou místnost 8 m2 a více podl. pl.		0,79	0,74	0,77	0,80	0,79	0,87	0,86	0,82	0,77	1,17	0,81

Tab. č. 361 Ukazatele úrovně bydlení a bytového fondu  
podle období výstavby nebo rekonstrukce domu a podle druhu domu

Domažlice

Průměrný počet	Byty v domech postavených nebo rekonstruovaných v období										Byty celkem	
	do r. 1899	1900 - 1919	1920 - 1945	1946 - 1960	1961 - 1970	1971 - 1980	1981 - 1990	1991 - 1995	1996 a později	nezjištěno		
byty v osobním vlastnictví	abs.	-	-	7	95	314	398	54	-	-	-	868
	v %	-	-	0,8	10,9	36,2	45,9	6,2	-	-	-	100,0
m2 obytné plochy na 1 byt		X	X	58,9	34,7	40,4	36,3	48,6	X	X	X	38,6
m2 celkové plochy na 1 byt		X	X	83,3	57,5	60,8	59,5	71,9	X	X	X	60,7
obytných místností 8 m2 a více podl. pl. na 1 byt		X	X	2,86	2,08	2,71	1,99	2,69	X	X	X	2,31
cenзовých domácností na 1 byt		X	X	1,14	1,04	1,07	1,07	1,11	X	X	X	1,07
bydlících osob na 1 byt		X	X	2,43	2,39	2,32	2,42	3,00	X	X	X	2,42
m2 obytné plochy na osobu		X	X	24,2	14,5	17,5	15,0	16,2	X	X	X	16,0
osob na 1 obytnou místnost 8 m2 a více podl. pl.		X	X	0,85	1,15	0,85	1,22	1,12	X	X	X	1,05
družstevní byty	abs.	-	-	1	1	44	272	132	6	2	-	458
	v %	-	-	0,2	0,2	9,6	59,4	28,8	1,3	0,4	-	100,0
m2 obytné plochy na 1 byt		X	X	44,0	32,0	43,9	39,3	43,0	53,0	31,0	X	40,9
m2 celkové plochy na 1 byt		X	X	61,0	51,0	65,2	61,1	64,1	79,8	53,5	X	62,5
obytných místností 8 m2 a více podl. pl. na 1 byt		X	X	2,00	3,00	2,84	2,13	2,55	3,00	2,00	X	2,33
cenзовých domácností na 1 byt		X	X	1,00	3,00	1,02	1,06	1,07	1,33	1,00	X	1,07
bydlících osob na 1 byt		X	X	2,00	3,00	2,14	2,36	3,02	3,50	3,00	X	2,54
m2 obytné plochy na osobu		X	X	22,0	10,7	20,5	16,6	14,3	15,1	10,3	X	16,1
osob na 1 obytnou místnost 8 m2 a více podl. pl.		X	X	1,00	1,00	0,75	1,11	1,18	1,17	1,50	X	1,09
nájemní byty	abs.	67	17	192	162	260	434	330	45	148	12	1667
	v %	4,0	1,0	11,5	9,7	15,6	26,0	19,8	2,7	8,9	0,7	100,0
m2 obytné plochy na 1 byt		49,1	49,2	43,1	36,8	37,3	34,9	38,0	31,8	32,2	31,1	37,4
m2 celkové plochy na 1 byt		71,5	72,2	66,2	57,4	55,3	55,5	60,3	42,2	48,6	49,2	57,6
obytných místností 8 m2 a více podl. pl. na 1 byt		2,09	2,18	1,97	2,20	2,34	1,82	2,34	1,29	1,57	1,92	2,04
cenзовých domácností na 1 byt		1,10	1,06	1,06	1,10	1,07	1,09	1,06	1,02	1,05	1,00	1,07
bydlících osob na 1 byt		2,28	2,71	2,46	2,41	2,58	2,40	2,61	1,44	2,19	3,33	2,44
m2 obytné plochy na osobu		21,2	18,2	17,4	15,0	14,5	14,4	14,5	22,0	14,3	9,3	15,2
osob na 1 obytnou místnost 8 m2 a více podl. pl.		1,11	1,24	1,26	1,12	1,10	1,34	1,12	1,12	1,43	1,74	1,21

Tab. č. 362 Trvale obydlené byty podle vybavení a rekreačních možností bytové domácnosti a podle počtu, druhu a velikosti cenzových domácností v bytě, ekonomické aktivity, postavení v zaměstnání a věku osoby v čele CD uživatele bytu a právního důvodu užívání bytu (absolutní údaje)

Domažlice

Charakteristika souboru	Vybavení bytové domácnosti											Počet bytů celkem
	osobní automobil		telefon			rekreační objekt				osobní počítač		
	jeden	dva nebo více	pouze pevný	pouze mobilní	pevný i mobilní	vlastní	v trvalém nájmu	ve spolu-vlastnictví	bezplatné užívání	s připojením na internet	bez připojení na internet	
A. 1 CD v bytě												
úplná rodina bez závislých dětí	778	169	649	125	366	326	8	53	32	53	86	1277
úplná rodina se závislými dětmi												
1	296	92	145	56	225	91	5	19	15	48	99	478
2	352	74	180	51	234	82	2	21	26	74	113	503
3	34	8	16	12	21	7	-	1	1	6	13	56
4+	5	2	4	2	2	1	-	-	-	2	1	10
celkem	687	176	345	121	482	181	7	41	42	130	226	1047
neúplná rodina bez závislých dětí	94	18	103	25	56	29	-	10	3	8	12	227
neúplná rodina se závislými dětmi												
1	72	6	53	39	52	13	4	2	7	6	23	172
2	28	3	26	8	31	9	-	3	5	9	18	80
3+	3	-	2	-	2	1	-	-	-	-	1	7
celkem	103	9	81	47	85	23	4	5	12	15	42	259
vícečlenná nerodinná domácnost	23	3	42	8	9	7	1	3	3	4	3	80
domácnost jednotlivce	268	27	502	141	109	87	9	34	39	16	34	1162
celkem	1953	402	1722	467	1107	653	29	146	131	226	403	4052
počet osob v bytě												
1	268	27	502	141	109	87	9	34	39	16	34	1162
2	672	69	637	133	272	246	12	42	32	30	69	1218
3	455	128	276	101	326	144	2	34	28	58	117	799
4	488	150	258	74	359	154	4	32	31	108	165	751
5	62	25	43	15	38	21	2	4	1	12	17	107
6+	8	3	6	3	3	1	-	-	-	2	1	15
celkem	1953	402	1722	467	1107	653	29	146	131	226	403	4052
Ekonomická aktivita osoby v čele CD:												
zaměstnaní celkem	1442	353	891	351	934	444	22	97	96	207	357	2488
z toho:												
zaměstnavatelé	81	48	38	15	91	47	2	7	3	33	28	154
zaměstnanci	1146	224	766	287	655	331	18	78	80	124	257	1969
samostatně činní	186	73	69	42	168	59	2	8	11	44	61	307
z počtu zaměstnaných - prac. důchodci	79	13	76	6	40	27	2	8	5	7	10	131
nezaměstnaní	30	9	33	14	22	8	-	4	2	2	8	90
ekonomicky neaktivní celkem	475	40	794	100	149	200	7	45	33	17	36	1451
z toho nepracující důchodci	457	38	781	90	137	195	7	43	33	16	29	1405
nezjištěná ekonomická aktivita	6	-	4	2	2	1	-	-	-	-	2	23
úhrnem	1953	402	1722	467	1107	653	29	146	131	226	403	4052
Věk osoby v čele CD:												
- 24	44	4	18	45	20	7	3	3	8	1	11	111
25 - 29	150	18	49	88	83	12	4	2	21	13	24	264
30 - 39	389	55	182	98	266	69	3	17	30	50	114	646
40 - 49	480	154	317	83	343	163	11	41	28	103	146	865
50 - 59	418	135	366	78	254	194	2	41	7	42	74	808
60 - 69	298	26	363	32	105	127	4	23	15	13	25	595
70+	172	10	427	41	35	80	2	19	22	4	8	760
nezjištěno	2	-	-	2	1	1	-	-	-	-	1	3
celkem	1953	402	1722	467	1107	653	29	146	131	226	403	4052

Tab. č. 362 Trvale obydlené byty podle vybavení a rekreačních možností bytové domácnosti a podle počtu, druhu a velikosti cenzových domácností v bytě, ekonomické aktivity, postavení v zaměstnání a věku osoby v čele CD uživatele bytu a právního důvodu užívání bytu (absolutní údaje)

Domažlice

Charakteristika souboru	Vybavení bytové domácnosti											Počet bytů celkem	
	osobní automobil		telefon			rekreační objekt				osobní počítač			
	jeden	dva nebo více	pouze pevný	pouze mobilní	pevný i mobilní	vlastní	v trvalém nájmu	ve spolu-vlastnictví	bezplatné užívání	s připojením na internet	bez připojení na internet		
Právní důvod užívání bytu:													
ve vlastním domě	502	132	448	71	276	125	-	18	14	89	97	931	
v osobním vlastnictví	430	77	427	61	252	199	5	49	31	36	81	811	
nájemní	664	111	519	251	379	205	18	49	50	65	139	1552	
člen bytového družstva	222	55	201	37	136	94	5	25	17	22	52	431	
člen družstva nájemců	6	3	2	4	4	3	-	-	2	-	2	12	
ostatní	123	24	120	41	59	25	1	5	17	14	31	293	
nezjištěno	6	-	5	2	1	2	-	-	-	-	1	22	
celkem	1953	402	1722	467	1107	653	29	146	131	226	403	4052	
B. 2+ CD v bytě													
rodiče a děti:													
2 úplné rodiny	15	11	14	2	12	8	-	1	-	1	1	32	
ostatní rodiny	12	7	10	2	11	5	-	1	2	2	5	24	
rodinná domácnost a jednotlivec	79	24	64	18	46	19	4	6	4	6	9	150	
2 CD jednotlivců	16	2	18	4	6	8	-	1	1	1	-	47	
jiné dvě domácnosti	24	5	16	6	13	6	1	3	1	2	4	41	
3+ CD v bytě	15	5	10	4	9	4	-	2	-	2	2	25	
celkem	161	54	132	36	97	50	5	14	8	14	21	319	
počet závislých dětí v bytě													
0	75	21	60	16	43	23	1	7	3	5	6	150	
1	50	16	38	10	31	19	1	4	4	5	8	90	
2	28	13	29	6	20	7	1	2	1	3	5	64	
3	6	3	5	2	3	1	1	-	-	1	2	12	
4+	2	1	-	2	-	-	1	1	-	-	-	3	
celkem	161	54	132	36	97	50	5	14	8	14	21	319	
počet osob v bytě													
1	x	x	x	x	x	x	x	x	x	x	x	x	
2	16	2	18	4	6	8	-	1	1	1	-	47	
3	47	13	39	8	27	10	2	4	3	3	3	86	
4	40	12	30	10	28	13	-	4	3	5	8	80	
5	31	11	25	7	22	14	2	2	1	3	6	57	
6+	27	16	20	7	14	5	1	3	-	2	4	49	
celkem	161	54	132	36	97	50	5	14	8	14	21	319	
Právní důvod užívání bytu:													
ve vlastním domě	55	27	50	6	36	17	-	4	4	9	6	104	
v osobním vlastnictví	27	10	20	5	25	11	-	2	1	2	5	57	
nájemní	55	14	44	18	25	14	5	4	2	2	7	115	
člen bytového družstva	15	1	14	2	8	5	-	3	-	1	1	27	
člen družstva nájemců	-	-	-	-	-	-	-	-	-	-	-	-	
ostatní	8	2	3	4	3	2	-	-	1	-	2	14	
nezjištěno	1	-	1	1	-	1	-	1	-	-	-	2	
celkem	161	54	132	36	97	50	5	14	8	14	21	319	
Byty celkem	2114	456	1854	503	1204	703	34	160	139	240	424	4371	

Tab. č. 364 Neobydlené byty v trvale obydlených domech  
podle důvodu neobydlenosti bytu a podle druhu domu, období  
výstavby nebo rekonstrukce domu, právního důvodu užívání bytu  
a materiálu nosných zdí domu

Domažlice

Druh domu, období výstavby nebo rekonstrukce domu, právní důvod užívání bytu, materiál nosných zdí domu	Důvody neobydlenosti bytu								Počet neobydl. bytů celkem
	obydlen přechodně	změna uživatele	slouží k rekreaci	přestavba bytu	neobydlen po kolaudaci	pozůstalostní nebo soudní řízení	nezpůsobilý k bydlení	jiný důvod	
<b>Rodinné domy</b>									
- 1919 a nezjištěno	4	-	1	2	-	-	-	2	9
1920 - 1945	6	-	3	-	1	-	-	3	13
1946 - 1960	2	-	1	1	-	-	1	1	6
1961 - 1980	1	1	1	1	-	-	-	9	13
1981 - 2001	6	-	-	1	2	1	2	3	15
byť ve vlastním domě	7	1	3	5	3	-	2	11	32
byť v osobním vlastnictví	-	-	-	-	-	-	-	-	-
byť nájemní	6	-	-	-	-	-	-	-	6
byť člena bytového družstva	-	-	-	-	-	-	-	-	-
byť práv. os. za účelem privatizace	-	-	-	-	-	-	-	-	-
jiný důvod užívání bytu	2	-	2	-	-	1	1	-	6
nezj. právní důvod užívání bytu	4	-	1	-	-	-	-	7	12
<b>celkem</b>	<b>19</b>	<b>1</b>	<b>6</b>	<b>5</b>	<b>3</b>	<b>1</b>	<b>3</b>	<b>18</b>	<b>56</b>
<b>Z počtu rodinných domů:</b>									
rod. domy - samostatné	16	1	3	1	2	1	2	11	37
rod. domy - dvojdomky	1	-	2	1	-	-	1	4	9
<b>Byty podle materiálu nosných zdí domu:</b>									
cihly, tvárnice, cihlové bloky	11	1	5	2	3	-	3	12	37
kámen a cihly	7	-	1	2	-	1	-	6	17
stěnové panely	-	-	-	-	-	-	-	-	-
ostatní	1	-	-	1	-	-	-	-	2
nezjištěno	-	-	-	-	-	-	-	-	-
<b>Bytové domy</b>									
- 1919 a nezjištěno	5	-	1	-	-	2	2	6	16
1920 - 1945	10	-	1	-	-	-	4	3	18
1946 - 1960	-	-	-	-	-	1	-	1	2
1961 - 1980	26	1	-	4	1	-	11	23	66
1981 - 2001	22	-	3	-	2	-	-	11	38
byť ve vlastním domě	1	-	1	-	-	-	2	1	5
byť v osobním vlastnictví	14	-	-	2	-	1	-	6	23
byť nájemní	26	1	1	-	2	1	14	16	61
byť člena bytového družstva	8	-	-	2	1	-	-	4	15
byť práv. os. za účelem privatizace	-	-	-	-	-	-	-	-	-
jiný důvod užívání bytu	3	-	-	-	-	-	-	5	8
nezj. právní důvod užívání bytu	11	-	3	-	-	1	1	12	28
<b>celkem</b>	<b>63</b>	<b>1</b>	<b>5</b>	<b>4</b>	<b>3</b>	<b>3</b>	<b>17</b>	<b>44</b>	<b>140</b>
<b>Byty podle materiálu nosných zdí domu:</b>									
cihly, tvárnice, cihlové bloky	24	-	4	-	2	1	5	15	51
kámen a cihly	9	-	1	-	-	-	12	6	28
stěnové panely	29	1	-	4	1	-	-	21	56
ostatní	1	-	-	-	-	2	-	2	5
nezjištěno	-	-	-	-	-	-	-	-	-

Tab. č. 364 Neobydlené byty v trvale obydlených domech  
podle důvodu neobydlenosti bytu a podle druhu domu, období  
výstavby nebo rekonstrukce domu, právního důvodu užívání bytu  
a materiálu nosných zdí domu

Domažlice

Druh domu, období výstavby nebo rekonstrukce domu, právní důvod užívání bytu, materiál nosných zdí domu	Důvody neobydlenosti bytu								Počet neobydl. bytů celkem
	obydlen přechodně	změna uživatele	slouží k rekreaci	přestavba bytu	neobydlen po kolaudaci	pozůstalostní nebo soudní řízení	nezpůsobilý k bydlení	jiný důvod	
Ostatní budovy									
- 1919 a nezjištěno	1	-	-	-	-	-	-	-	1
1920 - 1945	-	-	-	1	-	-	-	-	1
1946 - 1960	-	-	-	-	-	-	-	-	-
1961 - 1980	-	-	-	-	-	-	-	-	-
1981 - 2001	2	-	2	-	-	-	-	-	4
byť ve vlastním domě	-	-	-	-	-	-	-	-	-
byť v osobním vlastnictví	-	-	-	-	-	-	-	-	-
byť nájemní	1	-	-	1	-	-	-	-	2
byť člena bytového družstva	-	-	-	-	-	-	-	-	-
byť práv. os. za účelem privatizace	-	-	-	-	-	-	-	-	-
jiný důvod užívání bytu	2	-	2	-	-	-	-	-	4
nezj. právní důvod užívání bytu	-	-	-	-	-	-	-	-	-
celkem	3	-	2	1	-	-	-	-	6
Byty podle materiálu nosných zdí domu:									
cihly, tvárnice, cihlové bloky	1	-	-	-	-	-	-	-	1
kámen a cihly	2	-	2	1	-	-	-	-	5
stěnové panely	-	-	-	-	-	-	-	-	-
ostatní	-	-	-	-	-	-	-	-	-
nezjištěno	-	-	-	-	-	-	-	-	-
Domovní fond úhrnem									
- 1919 a nezjištěno	10	-	2	2	-	2	2	8	26
1920 - 1945	16	-	4	1	1	-	4	6	32
1946 - 1960	2	-	1	1	-	1	1	2	8
1961 - 1980	27	2	1	5	1	-	11	32	79
1981 - 2001	30	-	5	1	4	1	2	14	57
byť ve vlastním domě	8	1	4	5	3	-	4	12	37
byť v osobním vlastnictví	14	-	-	2	-	1	-	6	23
byť nájemní	33	1	1	1	2	1	14	16	69
byť člena bytového družstva	8	-	-	2	1	-	-	4	15
byť práv. os. za účelem privatizace	-	-	-	-	-	-	-	-	-
jiný důvod užívání bytu	7	-	4	-	-	1	1	5	18
nezj. právní důvod užívání bytu	15	-	4	-	-	1	1	19	40
celkem	85	2	13	10	6	4	20	62	202
Byty podle materiálu nosných zdí domu:									
cihly, tvárnice, cihlové bloky	36	1	9	2	5	1	8	27	89
kámen a cihly	18	-	4	3	-	1	12	12	50
stěnové panely	29	1	-	4	1	-	-	21	56
ostatní	2	-	-	1	-	2	-	2	7
nezjištěno	-	-	-	-	-	-	-	-	-

Tab. č. 450 Cenzové domácnosti podle druhu domácnosti a podle způsobu ubytování a spolubydlících jednotlivců, cenzové domácnosti spolubydlící podle vztahu osoby v jejich čele k uživateli bytu a společně hospodařící cenzové domácnosti podle vztahu osoby v jejich čele k osobě v čele hospodařící domácnosti

Domažlice

Způsob ubytování cenzové domácnosti	Úplné rodiny				celkem	Neúplné rodiny			Vícečlenné nerodinné domácnosti	Domácnosti jednotlivců			Domácnosti úhrnem	
	bez záv. dětí		se záv. dětmi			celkem	bez závislých dětí	se závislými dětmi		celkem	ve vlastním bytě	v jiném bytě		podnájem- níci
	ženy ek. aktivní	ženy ostatní	ženy ek. aktivní	ženy ostatní										
I. Způsob ubytování CD														
1. CD bydlící v bytech celkem	743	686	974	164	2567	258	351	609	86	1238	195	21	4716	
v bytě bydlí:														
1 cenzová domácnost	657	620	909	138	2324	227	259	486	80	1162	x	x	4052	
2 cenzové domácnosti	79	62	60	25	226	29	80	109	6	67	162	18	588	
v tom:														
rodinné	79	62	60	25	226	29	80	109	x	x	x	x	335	
ostatní	x	x	x	x	x	x	x	x	6	67	162	18	253	
3 cenzové domácnosti	7	4	5	-	16	2	12	14	-	9	31	2	72	
4+ cenzové domácnosti	-	-	-	1	1	-	-	-	-	-	2	1	4	
2. CD bydlící mimo byty celkem	1	-	6	3	10	-	4	4	1	11	1	-	27	
v tom:														
mobilní (pohyblivé) obydlí	-	-	-	-	-	-	-	-	-	-	-	-	-	
nouzové obydlí	-	-	6	3	9	-	4	4	1	11	1	-	26	
rekreační chata, chalupa	1	-	-	-	1	-	-	-	-	-	-	-	1	
Úhrn cenz. domácností (1.- 2.)	744	686	980	167	2577	258	355	613	87	1249	196	21	4743	
II. Další jednotlivé osoby v CD														
1. Žádná další osoba celkem	726	669	963	166	2524	248	334	582	-	1249	196	21	4572	
podíl z úhrnu CD v %	97,6	97,5	98,3	99,4	97,9	96,1	94,1	94,9	-	100,0	100,0	100,0	96,4	
2. Jedna další osoba celkem	18	16	16	1	51	9	20	29	78	x	x	x	158	
v tom:														
matka - tchýně	11	4	13	1	29	3	12	15	4	x	x	x	48	
otec - tchán	1	-	2	-	3	1	2	3	1	x	x	x	7	
jiný příbuzný	6	12	1	-	19	5	2	7	71	x	x	x	97	
cizí osoba	-	-	-	-	-	-	4	4	2	x	x	x	6	
3. Dvě další osoby celkem	-	1	-	-	1	1	1	2	8	x	x	x	11	
v tom jedna je:														
matka - tchýně	-	-	-	-	-	-	-	-	1	x	x	x	1	
otec - tchán	-	-	-	-	-	-	-	-	-	x	x	x	-	
jiná osoba	-	1	-	-	1	1	1	2	7	x	x	x	10	
4. Tři, event. více dalších osob celkem	-	-	1	-	1	-	-	-	1	x	x	x	2	
Spolubydl. osoby úhrnem (2.- 4.)	18	17	17	1	53	10	21	31	87	x	x	x	171	
Úhrn cenz. domácností (1.- 4.)	744	686	980	167	2577	258	355	613	87	1249	196	21	4743	



Tab. č. 450 Cenzové domácnosti podle druhu domácnosti a podle způsobu ubytování a spolubydlících jednotlivců, cenzové domácnosti spolubydlící podle vztahu osoby v jejich čele k uživateli bytu a společně hospodařící cenzové domácnosti podle vztahu osoby v jejich čele k osobě v čele hospodařící domácnosti

Domažlice

Způsob ubytování cenzové domácnosti	Úplné rodiny				celkem	Neúplné rodiny			Vícečlenné nerodinné domácnosti	Domácnosti jednotlivců			Domácnosti úhrnem	
	bez záv. dětí		se záv. dětmi			celkem	bez závislých dětí	se závislými dětmi		celkem	ve vlastním bytě	v jiném bytě		podnájem- níci
	ženy ek. aktivní	ženy ostatní	ženy ek. aktivní	ženy ostatní										
<b>III. CD spolubydlící v bytě</b>														
vztah osoby v jejich čele k uživateli bytu:														
uživatel bytu, manžel	67	52	42	13	174	29	34	63	3	76	x	x	316	
děti	5	-	12	8	25	1	37	38	-	x	59	x	122	
zeťové a snachy	5	2	9	5	21	-	-	-	-	x	1	x	22	
vnuci (pravnucci)	-	-	-	-	-	-	1	1	-	x	15	x	16	
rodiče	3	12	-	-	15	1	2	3	-	x	23	x	41	
ostatní příbuzní	4	-	-	-	4	-	5	5	-	x	24	x	33	
podnájemníci	-	-	1	-	1	-	5	5	2	x	x	21	29	
ostatní cizí osoby	2	-	1	-	3	-	8	8	1	x	73	x	85	
Úhrn spolubydlících CD	86	66	65	26	243	31	92	123	6	76	195	21	664	
<b>IV. Společně hospodařící CD podle vztahu osoby v jejich čele k osobě v čele HD:</b>														
osoba v čele HD	6	8	7	2	23	6	-	6	-	-	-	-	29	
děti	1	-	2	1	4	-	12	12	-	-	-	x	16	
zeťové a snachy	-	-	2	2	4	-	-	-	-	-	-	x	4	
vnuci	-	-	-	-	-	-	-	-	-	-	-	x	-	
rodiče	2	4	-	-	6	-	1	1	-	-	-	x	7	
ostatní příbuzní	-	-	-	-	-	-	-	-	-	-	-	x	-	
cizí osoby	2	-	-	-	2	-	-	-	-	-	-	x	2	
Úhrn spol. hospodařících CD	11	12	11	5	39	6	13	19	-	-	-	-	58	
<b>V. Počet členů CD</b>														
v bytě s 1 CD	1752	1392	3455	529	7128	512	663	1175	171	1162	x	x	9636	
2 CD	189	137	231	83	640	64	199	263	12	67	162	18	1162	
3+ CD	16	8	19	4	47	4	27	31	-	9	33	3	123	
celkem	1957	1537	3705	616	7815	580	889	1469	183	1238	195	21	10921	
v CD mimo bytový fond	3	-	25	11	39	-	10	10	2	11	1	-	63	
Počet členů celkem	1960	1537	3730	627	7854	580	899	1479	185	1249	196	21	10984	

1. Zaměstnané osoby, zaměstnavatelé,  
samostatně činníTab. č. 451 Cenzové domácnosti podle počtu členů,  
podle druhu domácnosti a počtu závislých dětí a podle  
ekonomické aktivity osoby v čele cenzové domácnosti

Domažlice

Druh cenzové domácnosti	Cenzové domácnosti s počtem členů							CD celkem	%	Průměrný počet		Z úhrnu faktická man.
	1	2	3	4	5	6	7+			čl. domácn.	závisl. dětí	
1. Domácnosti rodinné úplné bez závislých dětí celkem	x	377	222	104	8	1	1	713	25,7	2,65	x	69
v tom:												
ženy ekonomicky aktivní	x	301	185	95	8	-	1	590	21,3	2,68	x	55
ženy ostatní	x	76	37	9	-	1	-	123	4,4	2,48	x	14
se závislými dětmi celkem	x	x	350	619	92	10	3	1074	38,7	3,79	1,62	39
v tom:												
ženy ekonomicky aktivní s počtem dětí												
1	x	x	297	105	21	-	1	424	15,3	3,36	1,00	20
2	x	x	x	434	18	-	-	452	16,3	4,04	2,00	9
3	x	x	x	x	40	2	-	42	1,5	5,05	3,00	2
4+	x	x	x	x	x	7	2	9	0,3	6,33	4,11	2
celkem	x	x	297	539	79	9	3	927	33,4	3,80	1,61	33
ženy ostatní s počtem dětí												
1	x	x	53	9	1	-	-	63	2,3	3,17	1,00	4
2	x	x	x	71	1	-	-	72	2,6	4,01	2,00	2
3	x	x	x	x	11	-	-	11	0,4	5,00	3,00	-
4+	x	x	x	x	x	1	-	1	0,0	6,00	4,00	-
celkem	x	x	53	80	13	1	-	147	5,3	3,74	1,66	6
domácnosti rodinné úplné úhrnem	x	377	572	723	100	11	4	1787	64,4	3,33	0,97	108
%	x	21,1	32,0	40,5	5,6	0,6	0,2	100,0	x	x	x	6,0
2. Domácnosti rodinné neúplné bez závislých dětí celkem	x	92	39	4	-	-	-	135	4,9	2,35	x	x
v tom:												
v čele žena	x	70	27	3	-	-	-	100	3,6	2,33	x	x
v čele muž	x	22	12	1	-	-	-	35	1,3	2,40	x	x
se závislými dětmi celkem	x	140	105	11	-	1	-	257	9,3	2,51	1,34	x
v tom:												
matka s počtem dětí												
1	x	115	28	2	-	-	-	145	5,2	2,22	1,00	x
2	x	x	67	3	-	-	-	70	2,5	3,04	2,00	x
3+	x	x	x	3	-	1	-	4	0,1	4,50	3,00	x
celkem	x	115	95	8	-	1	-	219	7,9	2,53	1,36	x
otec s počtem dětí												
1	x	25	3	1	-	-	-	29	1,0	2,17	1,00	x
2	x	x	7	1	-	-	-	8	0,3	3,13	2,00	x
3+	x	x	x	1	-	-	-	1	0,0	4,00	3,00	x
celkem	x	25	10	3	-	-	-	38	1,4	2,42	1,26	x
domácnosti rodinné neúplné úhrnem	x	232	144	15	-	1	-	392	14,1	2,45	0,88	x
%	x	59,2	36,7	3,8	-	0,3	-	100,0	x	x	x	x
3. Vícečlenné nerodinné domácnosti - celkem	x	29	5	-	1	-	-	35	1,3	2,23	-	x
%	x	82,9	14,3	-	2,9	-	-	100,0	x	x	x	x
4. Domácnosti jednotlivců - celkem	559	x	x	x	x	x	x	559	20,2	1,00	x	x
v tom:												
samostatně bydlící ve vlastním bytě	389	x	x	x	x	x	x	389	14,0	1,00	x	x
bydlící ve vlastním bytě s další CD	33	x	x	x	x	x	x	33	1,2	1,00	x	x
spolubydlící v jiném bytě	123	x	x	x	x	x	x	123	4,4	1,00	x	x
podnájemníci	14	x	x	x	x	x	x	14	0,5	1,00	x	x
Úhrn cenzových domácností	559	638	721	738	101	12	4	2773	100,0	2,73	0,75	108
%	20,2	23,0	26,0	26,6	3,6	0,4	0,1	100,0	x	x	x	3,9

## 2. Pracující důchodci

Tab. č. 451 Cenzové domácnosti podle počtu členů,  
podle druhu domácnosti a počtu závislých dětí a podle  
ekonomické aktivity osoby v čele cenzové domácnosti

Domažlice

Druh cenzové domácnosti	Cenzové domácnosti s počtem členů							CD celkem	%	Průměrný počet		Z úhrnu faktická man.
	1	2	3	4	5	6	7+			čl. domácn.	závisl. dětí	
1. Domácnosti rodinné úplné bez závislých dětí celkem	x	65	16	3	-	-	-	84	59,6	2,26	x	1
v tom:												
ženy ekonomicky aktivní	x	21	7	2	-	-	-	30	21,3	2,37	x	1
ženy ostatní	x	44	9	1	-	-	-	54	38,3	2,20	x	-
se závislými dětmi celkem	x	x	2	5	-	-	-	7	5,0	3,71	1,29	-
v tom:												
ženy ekonomicky aktivní s počtem dětí												
1	x	x	1	3	-	-	-	4	2,8	3,75	1,00	-
2	x	x	x	2	-	-	-	2	1,4	4,00	2,00	-
3	x	x	x	x	-	-	-	-	-	X	X	-
4+	x	x	x	x	x	-	-	-	-	X	X	-
celkem	x	x	1	5	-	-	-	6	4,3	3,83	1,33	-
ženy ostatní s počtem dětí												
1	x	x	1	-	-	-	-	1	0,7	3,00	1,00	-
2	x	x	x	-	-	-	-	-	-	X	X	-
3	x	x	x	x	-	-	-	-	-	X	X	-
4+	x	x	x	x	x	-	-	-	-	X	X	-
celkem	x	x	1	-	-	-	-	1	0,7	3,00	1,00	-
domácnosti rodinné úplné úhrnem	x	65	18	8	-	-	-	91	64,5	2,37	0,10	1
%	x	71,4	19,8	8,8	-	-	-	100,0	x	x	x	1,1
2. Domácnosti rodinné neúplné bez závislých dětí celkem	x	10	-	-	-	-	-	10	7,1	2,00	x	x
v tom:												
v čele žena	x	9	-	-	-	-	-	9	6,4	2,00	x	x
v čele muž	x	1	-	-	-	-	-	1	0,7	2,00	x	x
se závislými dětmi celkem	x	1	-	-	-	-	-	1	0,7	2,00	1,00	x
v tom:												
matka s počtem dětí												
1	x	1	-	-	-	-	-	1	0,7	2,00	1,00	x
2	x	x	-	-	-	-	-	-	-	X	X	x
3+	x	x	x	-	-	-	-	-	-	X	X	x
celkem	x	1	-	-	-	-	-	1	0,7	2,00	1,00	x
otec s počtem dětí												
1	x	-	-	-	-	-	-	-	-	X	X	x
2	x	x	-	-	-	-	-	-	-	X	X	x
3+	x	x	x	-	-	-	-	-	-	X	X	x
celkem	x	-	-	-	-	-	-	-	-	X	X	x
domácnosti rodinné neúplné úhrnem	x	11	-	-	-	-	-	11	7,8	2,00	0,09	x
%	x	100,0	-	-	-	-	-	100,0	x	x	x	x
3. Vícečlenné nerodinné domácnosti - celkem	x	1	-	-	-	-	-	1	0,7	2,00	-	x
%	x	100,0	-	-	-	-	-	100,0	x	x	x	x
4. Domácnosti jednotlivců - celkem	38	x	x	x	x	x	x	38	27,0	1,00	x	x
v tom:												
samostatně bydlící ve vlastním bytě	35	x	x	x	x	x	x	35	24,8	1,00	x	x
bydlící ve vlastním bytě s další CD	3	x	x	x	x	x	x	3	2,1	1,00	x	x
spolubydlící v jiném bytě	-	x	x	x	x	x	x	-	-	X	x	x
podnájemníci	-	x	x	x	x	x	x	-	-	X	x	x
Úhrn cenzových domácností	38	77	18	8	-	-	-	141	100,0	1,97	0,07	1
%	27,0	54,6	12,8	5,7	-	-	-	100,0	x	x	x	0,7

3. Nezaměstnaní

Tab. č. 451 Cenzové domácnosti podle počtu členů,  
podle druhu domácnosti a počtu závislých dětí a podle  
ekonomické aktivity osoby v čele cenzové domácnosti

Domažlice

Druh cenzové domácnosti	Cenzové domácnosti s počtem členů							CD celkem	%	Průměrný počet		Z úhrnu faktická man.
	1	2	3	4	5	6	7+			čl. domácn.	závisl. dětí	
1. Domácnosti rodinné úplné bez závislých dětí celkem	x	10	6	2	-	1	-	19	14,1	2,74	x	2
v tom:												
ženy ekonomicky aktivní	x	10	5	2	-	1	-	18	13,3	2,72	x	2
ženy ostatní	x	-	1	-	-	-	-	1	0,7	3,00	x	-
se závislými dětmi celkem	x	x	10	14	5	-	1	30	22,2	4,20	1,93	-
v tom:												
ženy ekonomicky aktivní s počtem dětí												
1	x	x	7	5	-	-	-	12	8,9	3,42	1,00	-
2	x	x	x	7	-	-	-	7	5,2	4,00	2,00	-
3	x	x	x	x	5	-	-	5	3,7	5,00	3,00	-
4+	x	x	x	x	x	-	1	1	0,7	****	****	-
celkem	x	x	7	12	5	-	1	25	18,5	4,36	2,04	-
ženy ostatní s počtem dětí												
1	x	x	3	-	-	-	-	3	2,2	3,00	1,00	-
2	x	x	x	2	-	-	-	2	1,5	4,00	2,00	-
3	x	x	x	x	-	-	-	-	-	X	X	-
4+	x	x	x	x	x	-	-	-	-	X	X	-
celkem	x	x	3	2	-	-	-	5	3,7	3,40	1,40	-
domácnosti rodinné úplné úhrnem	x	10	16	16	5	1	1	49	36,3	3,63	1,18	2
%	x	20,4	32,7	32,7	10,2	2,0	2,0	100,0	x	x	x	4,1
2. Domácnosti rodinné neúplné bez závislých dětí celkem	x	8	-	-	-	-	-	8	5,9	2,00	x	x
v tom:												
v čele žena	x	6	-	-	-	-	-	6	4,4	2,00	x	x
v čele muž	x	2	-	-	-	-	-	2	1,5	2,00	x	x
se závislými dětmi celkem	x	16	9	4	1	-	-	30	22,2	2,67	1,60	x
v tom:												
matka s počtem dětí												
1	x	14	-	-	-	-	-	14	10,4	2,00	1,00	x
2	x	x	8	2	-	-	-	10	7,4	3,20	2,00	x
3+	x	x	x	2	1	-	-	3	2,2	4,33	3,33	x
celkem	x	14	8	4	1	-	-	27	20,0	2,70	1,63	x
otec s počtem dětí												
1	x	2	-	-	-	-	-	2	1,5	2,00	1,00	x
2	x	x	1	-	-	-	-	1	0,7	3,00	2,00	x
3+	x	x	x	-	-	-	-	-	-	X	X	x
celkem	x	2	1	-	-	-	-	3	2,2	2,33	1,33	x
domácnosti rodinné neúplné úhrnem	x	24	9	4	1	-	-	38	28,1	2,53	1,26	x
%	x	63,2	23,7	10,5	2,6	-	-	100,0	x	x	x	x
3. Vícečlenné nerodinné domácnosti - celkem	x	1	-	-	-	-	-	1	0,7	2,00	-	x
%	x	100,0	-	-	-	-	-	100,0	x	x	x	x
4. Domácnosti jednotlivců - celkem	47	x	x	x	x	x	x	47	34,8	1,00	x	x
v tom:												
samostatně bydlící ve vlastním bytě	21	x	x	x	x	x	x	21	15,6	1,00	x	x
bydlící ve vlastním bytě s další CD	2	x	x	x	x	x	x	2	1,5	1,00	x	x
spolubydlící v jiném bytě	22	x	x	x	x	x	x	22	16,3	1,00	x	x
podnájemníci	2	x	x	x	x	x	x	2	1,5	1,00	x	x
Úhrn cenzových domácností	47	35	25	20	6	1	1	135	100,0	2,39	0,79	2
%	34,8	25,9	18,5	14,8	4,4	0,7	0,7	100,0	x	x	x	1,5

## 4. Ostatní ekonomicky aktivní

Tab. č. 451 Cenzové domácnosti podle počtu členů,  
podle druhu domácnosti a počtu závislých dětí a podle  
ekonomické aktivity osoby v čele cenzové domácnosti

Domažlice

Druh cenzové domácnosti	Cenzové domácnosti s počtem členů							CD celkem	%	Průměrný počet		Z úhrnu faktická man.
	1	2	3	4	5	6	7+			čl. domácn.	závisl. dětí	
1. Domácnosti rodinné úplné bez závislých dětí celkem	x	1	-	-	-	-	-	1	3,2	2,00	x	1
v tom:												
ženy ekonomicky aktivní	x	1	-	-	-	-	-	1	3,2	2,00	x	1
ženy ostatní	x	-	-	-	-	-	-	-	-	X	x	-
se závislými dětmi celkem	x	x	-	-	-	-	-	-	-	X	X	-
v tom:												
ženy ekonomicky aktivní s počtem dětí												
1	x	x	-	-	-	-	-	-	-	X	X	-
2	x	x	x	-	-	-	-	-	-	X	X	-
3	x	x	x	x	-	-	-	-	-	X	X	-
4+	x	x	x	x	x	-	-	-	-	X	X	-
celkem	x	x	-	-	-	-	-	-	-	X	X	-
ženy ostatní s počtem dětí												
1	x	x	-	-	-	-	-	-	-	X	X	-
2	x	x	x	-	-	-	-	-	-	X	X	-
3	x	x	x	x	-	-	-	-	-	X	X	-
4+	x	x	x	x	x	-	-	-	-	X	X	-
celkem	x	x	-	-	-	-	-	-	-	X	X	-
domácnosti rodinné úplné úhrnem	x	1	-	-	-	-	-	1	3,2	2,00	-	1
%	x	100,0	-	-	-	-	-	100,0	x	x	x	100,0
2. Domácnosti rodinné neúplné bez závislých dětí celkem	x	-	-	-	-	-	-	-	-	X	x	x
v tom:												
v čele žena	x	-	-	-	-	-	-	-	-	X	x	x
v čele muž	x	-	-	-	-	-	-	-	-	X	x	x
se závislými dětmi celkem	x	15	9	1	-	-	-	25	80,6	2,44	1,36	x
v tom:												
matka s počtem dětí												
1	x	15	2	-	-	-	-	17	54,8	2,12	1,00	x
2	x	x	7	-	-	-	-	7	22,6	3,00	2,00	x
3+	x	x	x	1	-	-	-	1	3,2	4,00	3,00	x
celkem	x	15	9	1	-	-	-	25	80,6	2,44	1,36	x
otec s počtem dětí												
1	x	-	-	-	-	-	-	-	-	X	X	x
2	x	x	-	-	-	-	-	-	-	X	X	x
3+	x	x	x	-	-	-	-	-	-	X	X	x
celkem	x	-	-	-	-	-	-	-	-	X	X	x
domácnosti rodinné neúplné úhrnem	x	15	9	1	-	-	-	25	80,6	2,44	1,36	x
%	x	60,0	36,0	4,0	-	-	-	100,0	x	x	x	x
3. Vícečlenné nerodinné domácnosti - celkem	x	-	-	-	-	-	-	-	-	X	X	x
%	x	X	X	X	X	X	X	X	x	x	x	x
4. Domácnosti jednotlivců - celkem	5	x	x	x	x	x	x	5	16,1	1,00	x	x
v tom:												
samostatně bydlící ve vlastním bytě	2	x	x	x	x	x	x	2	6,5	1,00	x	x
bydlící ve vlastním bytě s další CD	-	x	x	x	x	x	x	-	-	X	x	x
spolubydlící v jiném bytě	3	x	x	x	x	x	x	3	9,7	1,00	x	x
podnájemníci	-	x	x	x	x	x	x	-	-	X	x	x
Úhrn cenzových domácností	5	16	9	1	-	-	-	31	100,0	2,19	1,10	1
%	16,1	51,6	29,0	3,2	-	-	-	100,0	x	x	x	3,2

5. Nepracující důchodci

*Tab. č. 451 Cenzové domácnosti podle počtu členů, podle druhu domácnosti a počtu závislých dětí a podle ekonomické aktivity osoby v čele cenzové domácnosti*

Domažlice

Druh cenzové domácnosti	Cenzové domácnosti s počtem členů							CD celkem	%	Průměrný počet		Z úhrnu faktická man.
	1	2	3	4	5	6	7+			čl. domácn.	závisl. dětí	
1. Domácnosti rodinné úplné bez závislých dětí celkem	x	495	89	17	1	1	-	603	38,8	2,22	x	19
v tom:												
ženy ekonomicky aktivní	x	68	24	6	1	-	-	99	6,4	2,39	x	6
ženy ostatní	x	427	65	11	-	1	-	504	32,4	2,18	x	13
se závislými dětmi celkem	x	x	11	13	3	1	1	29	1,9	3,93	1,45	3
v tom:												
ženy ekonomicky aktivní s počtem dětí												
1	x	x	9	5	1	-	-	15	1,0	3,47	1,00	2
2	x	x	x	5	-	-	-	5	0,3	4,00	2,00	1
3	x	x	x	x	-	-	-	-	-	X	X	-
4+	x	x	x	x	x	-	-	-	-	X	X	-
celkem	x	x	9	10	1	-	-	20	1,3	3,60	1,25	3
ženy ostatní s počtem dětí												
1	x	x	2	3	1	-	-	6	0,4	3,83	1,00	-
2	x	x	x	-	-	-	-	-	-	X	X	-
3	x	x	x	x	1	-	-	2	0,1	5,50	3,00	-
4+	x	x	x	x	x	-	1	1	0,1	8,00	5,00	-
celkem	x	x	2	3	2	1	1	9	0,6	4,67	1,89	-
domácnosti rodinné úplné úhrnem	x	495	100	30	4	2	1	632	40,7	2,29	0,07	22
%	x	78,3	15,8	4,7	0,6	0,3	0,2	100,0	x	x	x	3,5
2. Domácnosti rodinné neúplné bez závislých dětí celkem	x	89	11	3	-	-	-	103	6,6	2,17	x	x
v tom:												
v čele žena	x	80	7	2	-	-	-	89	5,7	2,12	x	x
v čele muž	x	9	4	1	-	-	-	14	0,9	2,43	x	x
se závislými dětmi celkem	x	4	4	1	1	-	-	10	0,6	2,90	1,20	x
v tom:												
matka s počtem dětí												
1	x	3	3	1	-	-	-	7	0,5	2,71	1,00	x
2	x	x	1	-	1	-	-	2	0,1	4,00	2,00	x
3+	x	x	x	-	-	-	-	-	-	X	X	x
celkem	x	3	4	1	1	-	-	9	0,6	3,00	1,22	x
otec s počtem dětí												
1	x	1	-	-	-	-	-	1	0,1	2,00	1,00	x
2	x	x	-	-	-	-	-	-	-	X	X	x
3+	x	x	x	-	-	-	-	-	-	X	X	x
celkem	x	1	-	-	-	-	-	1	0,1	2,00	1,00	x
domácnosti rodinné neúplné úhrnem	x	93	15	4	1	-	-	113	7,3	2,23	0,11	x
%	x	82,3	13,3	3,5	0,9	-	-	100,0	x	x	x	x
3. Vícečlenné nerodinné domácnosti - celkem	x	41	3	-	-	-	-	44	2,8	2,07	-	x
%	x	93,2	6,8	-	-	-	-	100,0	x	x	x	x
4. Domácnosti jednotlivců - celkem	765	x	x	x	x	x	x	765	49,2	1,00	x	x
v tom:												
samostatně bydlící ve vlastním bytě	692	x	x	x	x	x	x	692	44,5	1,00	x	x
bydlící ve vlastním bytě s další CD	35	x	x	x	x	x	x	35	2,3	1,00	x	x
spolubydlící v jiném bytě	37	x	x	x	x	x	x	37	2,4	1,00	x	x
podnájemníci	1	x	x	x	x	x	x	1	0,1	1,00	x	x
Úhrn cenzových domácností	765	629	118	34	5	2	1	1554	100,0	1,65	0,03	22
%	49,2	40,5	7,6	2,2	0,3	0,1	0,1	100,0	x	x	x	1,4

6. Ostatní ekonomicky neaktivní

**Tab. č. 451 Cenzové domácnosti podle počtu členů, podle druhu domácnosti a počtu závislých dětí a podle ekonomické aktivity osoby v čele cenzové domácnosti**

Domažlice

Druh cenzové domácnosti	Cenzové domácnosti s počtem členů							CD celkem	%	Průměrný počet		Z úhrnu faktická man.
	1	2	3	4	5	6	7+			čl. domácn.	závisl. dětí	
1. Domácnosti rodinné úplné bez závislých dětí celkem	x	4	-	3	-	-	-	7	10,0	2,86	x	2
v tom:												
ženy ekonomicky aktivní	x	3	-	2	-	-	-	5	7,1	2,80	x	1
ženy ostatní	x	1	-	1	-	-	-	2	2,9	3,00	x	1
se závislými dětmi celkem	x	x	1	1	-	-	-	2	2,9	3,50	1,50	-
v tom:												
ženy ekonomicky aktivní s počtem dětí												
1	x	x	-	-	-	-	-	-	-	X	X	-
2	x	x	x	1	-	-	-	1	1,4	4,00	2,00	-
3	x	x	x	x	-	-	-	-	-	X	X	-
4+	x	x	x	x	x	-	-	-	-	X	X	-
celkem	x	x	-	1	-	-	-	1	1,4	4,00	2,00	-
ženy ostatní s počtem dětí												
1	x	x	1	-	-	-	-	1	1,4	3,00	1,00	-
2	x	x	x	-	-	-	-	-	-	X	X	-
3	x	x	x	x	-	-	-	-	-	X	X	-
4+	x	x	x	x	x	-	-	-	-	X	X	-
celkem	x	x	1	-	-	-	-	1	1,4	3,00	1,00	-
domácnosti rodinné úplné úhrnem	x	4	1	4	-	-	-	9	12,9	3,00	0,33	2
%	x	44,4	11,1	44,4	-	-	-	100,0	x	x	x	22,2
2. Domácnosti rodinné neúplné bez závislých dětí celkem	x	1	-	-	-	-	-	1	1,4	2,00	x	x
v tom:												
v čele žena	x	1	-	-	-	-	-	1	1,4	2,00	x	x
v čele muž	x	-	-	-	-	-	-	-	-	X	x	x
se závislými dětmi celkem	x	16	12	3	-	-	-	31	44,3	2,58	1,52	x
v tom:												
matka s počtem dětí												
1	x	16	1	-	-	-	-	17	24,3	2,06	1,00	x
2	x	x	11	1	-	-	-	12	17,1	3,08	2,00	x
3+	x	x	x	2	-	-	-	2	2,9	4,00	3,00	x
celkem	x	16	12	3	-	-	-	31	44,3	2,58	1,52	x
otec s počtem dětí												
1	x	-	-	-	-	-	-	-	-	X	X	x
2	x	x	-	-	-	-	-	-	-	X	X	x
3+	x	x	x	-	-	-	-	-	-	X	X	x
celkem	x	-	-	-	-	-	-	-	-	X	X	x
domácnosti rodinné neúplné úhrnem	x	17	12	3	-	-	-	32	45,7	2,56	1,47	x
%	x	53,1	37,5	9,4	-	-	-	100,0	x	x	x	x
3. Vícečlenné nerodinné domácnosti - celkem	x	4	-	-	-	-	-	4	5,7	2,00	-	x
%	x	100,0	-	-	-	-	-	100,0	x	x	x	x
4. Domácnosti jednotlivců - celkem	25	x	x	x	x	x	x	25	35,7	1,00	x	x
v tom:												
samostatně bydlící ve vlastním bytě	15	x	x	x	x	x	x	15	21,4	1,00	x	x
bydlící ve vlastním bytě s další CD	1	x	x	x	x	x	x	1	1,4	1,00	x	x
spolubydlící v jiném bytě	8	x	x	x	x	x	x	8	11,4	1,00	x	x
podnájemníci	1	x	x	x	x	x	x	1	1,4	1,00	x	x
Úhrn cenzových domácností	25	25	13	7	-	-	-	70	100,0	2,03	0,71	2
%	35,7	35,7	18,6	10,0	-	-	-	100,0	x	x	x	2,9

## 7. Ekonomická aktivita nezjištěna

Tab. č. 451 Cenzové domácnosti podle počtu členů,  
podle druhu domácnosti a počtu závislých dětí a podle  
ekonomické aktivity osoby v čele cenzové domácnosti

Domažlice

Druh cenzové domácnosti	Cenzové domácnosti s počtem členů							CD celkem	%	Průměrný počet		Z úhrnu faktická man.
	1	2	3	4	5	6	7+			čl. domácn.	závisl. dětí	
1. Domácnosti rodinné úplné bez závislých dětí celkem	x	1	2	-	-	-	-	3	7,7	2,67	x	2
v tom:												
ženy ekonomicky aktivní	x	-	1	-	-	-	-	1	2,6	3,00	x	1
ženy ostatní	x	1	1	-	-	-	-	2	5,1	2,50	x	1
se závislými dětmi celkem	x	x	5	-	-	-	-	5	12,8	3,00	1,00	1
v tom:												
ženy ekonomicky aktivní s počtem dětí												
1	x	x	1	-	-	-	-	1	2,6	3,00	1,00	-
2	x	x	x	-	-	-	-	-	-	X	X	-
3	x	x	x	x	-	-	-	-	-	X	X	-
4+	x	x	x	x	x	-	-	-	-	X	X	-
celkem	x	x	1	-	-	-	-	1	2,6	3,00	1,00	-
ženy ostatní s počtem dětí												
1	x	x	4	-	-	-	-	4	10,3	3,00	1,00	1
2	x	x	x	-	-	-	-	-	-	X	X	-
3	x	x	x	x	-	-	-	-	-	X	X	-
4+	x	x	x	x	x	-	-	-	-	X	X	-
celkem	x	x	4	-	-	-	-	4	10,3	3,00	1,00	1
domácnosti rodinné úplné úhrnem	x	1	7	-	-	-	-	8	20,5	2,88	0,63	3
%	x	12,5	87,5	-	-	-	-	100,0	x	x	x	37,5
2. Domácnosti rodinné neúplné bez závislých dětí celkem	x	1	-	-	-	-	-	1	2,6	2,00	x	x
v tom:												
v čele žena	x	1	-	-	-	-	-	1	2,6	2,00	x	x
v čele muž	x	-	-	-	-	-	-	-	-	X	x	x
se závislými dětmi celkem	x	1	-	-	-	-	-	1	2,6	2,00	1,00	x
v tom:												
matka s počtem dětí												
1	x	1	-	-	-	-	-	1	2,6	2,00	1,00	x
2	x	x	-	-	-	-	-	-	-	X	X	x
3+	x	x	x	-	-	-	-	-	-	X	X	x
celkem	x	1	-	-	-	-	-	1	2,6	2,00	1,00	x
otec s počtem dětí												
1	x	-	-	-	-	-	-	-	-	X	X	x
2	x	x	-	-	-	-	-	-	-	X	X	x
3+	x	x	x	-	-	-	-	-	-	X	X	x
celkem	x	-	-	-	-	-	-	-	-	X	X	x
domácnosti rodinné neúplné úhrnem	x	2	-	-	-	-	-	2	5,1	2,00	0,50	x
%	x	100,0	-	-	-	-	-	100,0	x	x	x	x
3. Vícečlenné nerodinné domácnosti - celkem	x	2	-	-	-	-	-	2	5,1	2,00	-	x
%	x	100,0	-	-	-	-	-	100,0	x	x	x	x
4. Domácnosti jednotlivců - celkem	27	x	x	x	x	x	x	27	69,2	1,00	x	x
v tom:												
samostatně bydlící ve vlastním bytě	19	x	x	x	x	x	x	19	48,7	1,00	x	x
bydlící ve vlastním bytě s další CD	2	x	x	x	x	x	x	2	5,1	1,00	x	x
spolubydlící v jiném bytě	3	x	x	x	x	x	x	3	7,7	1,00	x	x
podnájemníci	3	x	x	x	x	x	x	3	7,7	1,00	x	x
Úhrn cenzových domácností	27	5	7	-	-	-	-	39	100,0	1,49	0,15	3
%	69,2	12,8	17,9	-	-	-	-	100,0	x	x	x	7,7



## 8. Ekonomická aktivita úhrnem

Tab. č. 451 Cenzové domácnosti podle počtu členů,  
podle druhu domácnosti a počtu závislých dětí a podle  
ekonomické aktivity osoby v čele cenzové domácnosti

Domažlice

Druh cenzové domácnosti	Cenzové domácnosti s počtem členů							CD celkem	%	Průměrný počet		Z úhrnu faktická man.
	1	2	3	4	5	6	7+			čl. domácn.	závisl. dětí	
1. Domácnosti rodinné úplné bez závislých dětí celkem	x	953	335	129	9	3	1	1430	30,1	2,45	x	96
v tom:												
ženy ekonomicky aktivní	x	404	222	107	9	1	1	744	15,7	2,63	x	67
ženy ostatní	x	549	113	22	-	2	-	686	14,5	2,24	x	29
se závislými dětmi celkem	x	x	379	652	100	11	5	1147	24,2	3,80	1,61	43
v tom:												
ženy ekonomicky aktivní s počtem dětí												
1	x	x	315	118	22	-	1	456	9,6	3,37	1,00	22
2	x	x	x	449	18	-	-	467	9,8	4,04	2,00	10
3	x	x	x	x	45	2	-	47	1,0	5,04	3,00	2
4+	x	x	x	x	x	7	3	10	0,2	7,20	4,70	2
celkem	x	x	315	567	85	9	4	980	20,7	3,81	1,61	36
ženy ostatní s počtem dětí												
1	x	x	64	12	2	-	-	78	1,6	3,21	1,00	5
2	x	x	x	73	1	-	-	74	1,6	4,01	2,00	2
3	x	x	x	x	12	1	-	13	0,3	5,08	3,00	-
4+	x	x	x	x	x	1	1	2	0,0	7,00	4,50	-
celkem	x	x	64	85	15	2	1	167	3,5	3,75	1,64	7
domácnosti rodinné úplné úhrnem	x	953	714	781	109	14	6	2577	54,3	3,05	0,72	139
%	x	37,0	27,7	30,3	4,2	0,5	0,2	100,0	x	x	x	5,4
2. Domácnosti rodinné neúplné bez závislých dětí celkem	x	201	50	7	-	-	-	258	5,4	2,25	x	x
v tom:												
v čele žena	x	167	34	5	-	-	-	206	4,3	2,21	x	x
v čele muž	x	34	16	2	-	-	-	52	1,1	2,38	x	x
se závislými dětmi celkem	x	193	139	20	2	1	-	355	7,5	2,53	1,37	x
v tom:												
matka s počtem dětí												
1	x	165	34	3	-	-	-	202	4,3	2,20	1,00	x
2	x	x	94	6	1	-	-	101	2,1	3,08	2,00	x
3+	x	x	x	8	1	1	-	10	0,2	4,30	3,10	x
celkem	x	165	128	17	2	1	-	313	6,6	2,55	1,39	x
otec s počtem dětí												
1	x	28	3	1	-	-	-	32	0,7	2,16	1,00	x
2	x	x	8	1	-	-	-	9	0,2	3,11	2,00	x
3+	x	x	x	1	-	-	-	1	0,0	4,00	3,00	x
celkem	x	28	11	3	-	-	-	42	0,9	2,40	1,26	x
domácnosti rodinné neúplné úhrnem	x	394	189	27	2	1	-	613	12,9	2,41	0,80	x
%	x	64,3	30,8	4,4	0,3	0,2	-	100,0	x	x	x	x
3. Vícečlenné nerodinné domácnosti - celkem	x	78	8	-	1	-	-	87	1,8	2,13	-	x
%	x	89,7	9,2	-	1,1	-	-	100,0	x	x	x	x
4. Domácnosti jednotlivců - celkem	1466	x	x	x	x	x	x	1466	30,9	1,00	x	x
v tom:												
samostatně bydlící ve vlastním bytě	1173	x	x	x	x	x	x	1173	24,7	1,00	x	x
bydlící ve vlastním bytě s další CD	76	x	x	x	x	x	x	76	1,6	1,00	x	x
spolubydlící v jiném bytě	196	x	x	x	x	x	x	196	4,1	1,00	x	x
podnájemníci	21	x	x	x	x	x	x	21	0,4	1,00	x	x
Úhrn cenzových domácností	1466	1425	911	808	112	15	6	4743	100,0	2,32	0,49	139
%	30,9	30,0	19,2	17,0	2,4	0,3	0,1	100,0	x	x	x	2,9

Tab. č. 452 Vícečlenné cenзовé domácnosti podle druhu domácnosti a počtu členů a podle pohlaví a věku osoby v čele cenзовé domácnosti

Domažlice

Pohlaví a věk osoby v čele cenзовé domácnosti	Úplné rodiny						Neúplné rodiny					Vícečlenné nerodinné domácnosti					
	s počtem členů					celkem	s počtem členů				celkem	s počtem členů			celkem		
	2	3	4	5	6+		2	3	4	5+		2	3	4+			
<b>Muži</b>																	
15 - 19	1	-	-	-	-	1	-	-	-	-	-	-	-	-	-	-	-
20 - 24	17	16	3	-	-	36	-	1	-	-	1	5	-	-	-	5	
25 - 29	50	61	50	6	3	170	4	1	1	-	6	2	-	-	-	2	
30 - 34	26	72	111	10	3	222	5	2	-	-	7	1	1	-	-	2	
35 - 39	13	70	151	22	2	258	5	5	-	-	10	1	1	-	-	2	
40 - 44	14	57	158	26	5	260	8	4	-	-	12	2	-	-	-	2	
45 - 49	46	105	179	30	3	363	14	5	2	-	21	1	-	1	-	2	
50 - 54	120	151	73	10	2	356	10	4	1	-	15	2	1	-	-	3	
55 - 59	136	95	34	3	-	268	4	2	-	-	6	-	-	-	-	-	
60 - 64	137	28	12	2	-	179	4	1	-	-	5	1	-	-	-	1	
65 - 69	152	28	5	-	2	187	2	2	-	-	4	5	-	-	-	5	
70+	241	31	3	-	-	275	6	-	1	-	7	7	-	-	-	7	
nezjištěno	-	-	2	-	-	2	-	-	-	-	-	-	-	-	-	-	
celkem	953	714	781	109	20	2577	62	27	5	-	94	27	3	1	-	31	
<b>Ženy</b>																	
15 - 19	x	x	x	x	x	x	-	-	-	-	-	2	-	-	-	2	
20 - 24	x	x	x	x	x	x	14	7	-	-	21	7	2	-	-	9	
25 - 29	x	x	x	x	x	x	43	15	1	-	59	5	-	-	-	5	
30 - 34	x	x	x	x	x	x	35	32	3	1	71	2	-	-	-	2	
35 - 39	x	x	x	x	x	x	28	35	9	-	72	1	-	-	-	1	
40 - 44	x	x	x	x	x	x	35	30	1	1	67	-	1	-	-	1	
45 - 49	x	x	x	x	x	x	58	25	5	-	88	2	-	-	-	2	
50 - 54	x	x	x	x	x	x	30	11	3	-	44	2	-	-	-	2	
55 - 59	x	x	x	x	x	x	28	3	-	-	31	-	-	-	-	-	
60 - 64	x	x	x	x	x	x	20	1	-	-	21	2	-	-	-	2	
65 - 69	x	x	x	x	x	x	14	2	-	-	16	8	-	-	-	8	
70+	x	x	x	x	x	x	26	1	-	1	28	20	2	-	-	22	
nezjištěno	x	x	x	x	x	x	1	-	-	-	1	-	-	-	-	-	
celkem	x	x	x	x	x	x	332	162	22	3	519	51	5	-	-	56	

Tab. č. 453 Další osoby žijící v rodinných domácnostech podle pohlaví, rodinného stavu a podle věku

Domažlice

Věk	Muži							Ženy							Úhrnem
	svobodní	ženatí	rozvedení	ovdovělí	stav nezj.	celkem	%	svobodné	vdané	rozvedené	ovdovělé	stav nezj.	celkem	%	
<b>1. Děti v úplných rodinných domácnostech (kromě závislých dětí)</b>															
- 14	-	-	-	-	-	-	-	-	-	-	-	-	-	-	-
15 - 19	30	-	-	-	2	32	6,3	28	-	-	-	1	29	10,2	61
20 - 24	242	1	2	-	2	247	48,9	156	3	1	-	3	163	57,2	410
25 - 29	140	11	7	-	-	158	31,3	65	3	5	1	-	74	26,0	232
30 - 34	22	1	8	1	-	32	6,3	8	2	1	-	-	11	3,9	43
35 - 39	10	2	3	-	-	15	3,0	2	-	-	-	-	2	0,7	17
40 - 49	15	-	6	-	-	21	4,2	4	1	1	-	-	6	2,1	27
50 - 59	-	-	-	-	-	-	-	-	-	-	-	-	-	-	-
60 - 69	-	-	-	-	-	-	-	-	-	-	-	-	-	-	-
70 +	-	-	-	-	-	-	-	-	-	-	-	-	-	-	-
nezjištěno	-	-	-	-	-	-	-	-	-	-	-	-	-	-	-
celkem	459	15	26	1	4	505	100,0	263	9	8	1	4	285	100,0	790
<b>2. Další osoby v úplných rodinných domácnostech (kromě osoby v čele, manželky/družky a dětí)</b>															
- 14	2	-	-	-	-	2	13,3	2	-	-	-	-	2	4,7	4
15 - 19	1	-	-	-	-	1	6,7	2	-	-	-	-	2	4,7	3
20 - 24	3	-	-	-	-	3	20,0	6	-	-	-	-	6	14,0	9
25 - 29	2	-	-	-	-	2	13,3	-	-	-	-	-	-	-	2
30 - 34	-	-	-	-	1	1	6,7	-	-	-	-	-	-	-	1
35 - 39	-	1	-	-	-	1	6,7	-	-	-	-	-	-	-	1
40 - 49	1	1	-	-	-	2	13,3	-	-	-	-	-	-	-	2
50 - 59	-	-	-	-	-	-	-	-	-	3	-	-	3	7,0	3
60 - 69	-	-	-	-	-	-	-	-	-	1	5	-	6	14,0	6
70 +	-	-	1	2	-	3	20,0	-	-	1	22	-	23	53,5	26
nezjištěno	-	-	-	-	-	-	-	1	-	-	-	-	1	2,3	1
celkem	9	2	1	2	1	15	100,0	11	-	5	27	-	43	100,0	58
<b>3. Děti v neúplných rodinných domácnostech (kromě závislých dětí)</b>															
- 14	-	-	-	-	-	-	-	-	-	-	-	-	-	-	-
15 - 19	20	-	-	-	-	20	9,0	15	-	-	-	-	15	12,2	35
20 - 24	76	1	1	-	1	79	35,6	54	1	-	-	-	55	44,7	134
25 - 29	46	3	2	-	1	52	23,4	27	3	3	-	1	34	27,6	86
30 - 34	14	3	3	-	-	20	9,0	3	-	-	-	-	3	2,4	23
35 - 39	13	2	4	-	-	19	8,6	4	-	2	-	-	6	4,9	25
40 - 49	11	7	4	1	-	23	10,4	5	-	3	-	-	8	6,5	31
50 - 59	3	2	2	1	-	8	3,6	-	-	-	1	-	1	0,8	9
60 - 69	1	-	-	-	-	1	0,5	-	-	1	-	-	1	0,8	2
70 +	-	-	-	-	-	-	-	-	-	-	-	-	-	-	-
nezjištěno	-	-	-	-	-	-	-	-	-	-	-	-	-	-	-
celkem	184	18	16	2	2	222	100,0	108	4	9	1	1	123	100,0	345

Tab. č. 453 Další osoby žijící v rodinných domácnostech  
podle pohlaví, rodinného stavu a podle věku

Domažlice

Věk	Muži							Ženy							Úhrnem
	svobodní	ženatí	rozvedení	ovdovělí	stav nezj.	celkem	%	svobodné	vdané	rozvedené	ovdovělé	stav nezj.	celkem	%	
4. Další osoby v neúplných rodinných domácnostech (kromě osoby v čele a dětí)															
- 14	2	-	-	-	-	2	18,2	-	-	-	-	-	-	-	2
15 - 19	-	-	-	-	-	-	-	1	-	-	-	-	1	4,5	1
20 - 24	-	-	-	-	-	-	-	1	-	-	-	1	2	9,1	2
25 - 29	1	-	-	-	-	1	9,1	-	-	1	-	-	1	4,5	2
30 - 34	1	-	-	-	1	2	18,2	1	-	-	-	-	1	4,5	3
35 - 39	-	-	1	-	-	1	9,1	-	-	-	-	-	-	-	1
40 - 49	1	-	-	-	-	1	9,1	-	1	2	-	-	3	13,6	4
50 - 59	-	1	1	-	-	2	18,2	-	-	1	2	-	3	13,6	5
60 - 69	-	-	-	-	-	-	-	-	-	1	5	1	7	31,8	7
70 +	-	-	-	2	-	2	18,2	-	-	-	4	-	4	18,2	6
nezjištěno	-	-	-	-	-	-	-	-	-	-	-	-	-	-	-
celkem	5	1	2	2	1	11	100,0	3	1	5	11	2	22	100,0	33
5. Další osoby v rodinných domácnostech celkem															
- 14	4	-	-	-	-	4	0,5	2	-	-	-	-	2	0,4	6
15 - 19	51	-	-	-	2	53	7,0	46	-	-	-	1	47	9,9	100
20 - 24	321	2	3	-	3	329	43,7	217	4	1	-	4	226	47,8	555
25 - 29	189	14	9	-	1	213	28,3	92	6	9	1	1	109	23,0	322
30 - 34	37	4	11	1	2	55	7,3	12	2	1	-	-	15	3,2	70
35 - 39	23	5	8	-	-	36	4,8	6	-	2	-	-	8	1,7	44
40 - 49	28	8	10	1	-	47	6,2	9	2	6	-	-	17	3,6	64
50 - 59	3	3	3	1	-	10	1,3	-	-	4	3	-	7	1,5	17
60 - 69	1	-	-	-	-	1	0,1	-	-	3	10	1	14	3,0	15
70 +	-	-	1	4	-	5	0,7	-	-	1	26	-	27	5,7	32
nezjištěno	-	-	-	-	-	-	-	1	-	-	-	-	1	0,2	1
celkem	657	36	45	7	8	753	100,0	385	14	27	40	7	473	100,0	1226

Tab. č. 454 Cenzové domácnosti rodinné úplné podle ekonomické aktivity a postavení v zaměstnání manžela/druha a podle ekonomické aktivity a postavení v zaměstnání manželky/družky

Domažlice

Ekonomická aktivita, postavení v zaměstnání manželky/družky	Ekonomická aktivita manžela/druha											Domácnosti úhrnem
	ekonomicky aktivní						ekonomicky neaktivní			nezjištěná ekonomická aktivita		
	postavení v zaměstnání						celkem	nepracující důchodci	ostatní		celkem	
	zaměstna- vatelé	zaměstnanci	samostatně činní	členové produkčních družstev	pomáhající rodinní příslušníci	nezjištěno						
<b>1. Domácnosti rodinné úplné bez závislých dětí</b>												
ekonomická aktivita manželky/družky												
ekonomicky aktivní:												
zaměstnavatelé	6	7	5	-	2	-	20	5	-	5	-	25
zaměstnanci	22	476	49	2	-	9	558	83	3	86	1	645
samostatně činní	6	15	23	-	1	-	45	5	-	5	-	50
členové produkčních družstev	1	2	-	-	-	1	4	1	-	1	-	5
pomáhající rodinní příslušníci	1	-	4	-	-	-	5	-	-	-	-	5
nezjištěno	-	6	1	-	-	-	7	5	2	7	-	14
celkem	36	506	82	2	3	10	639	99	5	104	1	744
ekonomicky neaktivní:												
nepracující důchodci	6	118	29	1	-	2	156	502	1	503	-	659
ostatní	2	13	3	-	-	1	19	1	1	2	-	21
celkem	8	131	32	1	-	3	175	503	2	505	-	680
nezjištěná ekonomická aktivita	1	1	1	-	-	-	3	1	-	1	2	6
úhrnem	45	638	115	3	3	13	817	603	7	610	3	1430
<b>2. Domácnosti rodinné úplné se závislými dětmi</b>												
ekonomická aktivita manželky/družky												
ekonomicky aktivní:												
zaměstnavatelé	12	11	5	1	1	-	30	3	-	3	-	33
zaměstnanci	32	661	85	4	1	16	799	14	1	15	1	815
samostatně činní	13	29	26	-	1	-	69	2	-	2	-	71
členové produkčních družstev	-	1	-	-	-	-	1	-	-	-	-	1
pomáhající rodinní příslušníci	6	2	6	-	2	-	16	-	-	-	-	16
nezjištěno	4	27	7	-	-	5	43	1	-	1	-	44
celkem	67	731	129	5	5	21	958	20	1	21	1	980
ekonomicky neaktivní:												
nepracující důchodci	2	14	2	-	-	2	20	4	-	4	-	24
ostatní	8	91	29	1	-	3	132	5	1	6	-	138
celkem	10	105	31	1	-	5	152	9	1	10	-	162
nezjištěná ekonomická aktivita	-	1	-	-	-	-	1	-	-	-	4	5
úhrnem	77	837	160	6	5	26	1111	29	2	31	5	1147

Tab. č. 454 Cenzové domácnosti rodinné úplné podle ekonomické aktivity a postavení v zaměstnání manžela/druha a podle ekonomické aktivity a postavení v zaměstnání manželky/družky

Domažlice

Ekonomická aktivita, postavení v zaměstnání manželky/družky	Ekonomická aktivita manžela/druha										Domácnosti úhrnem	
	ekonomicky aktivní						ekonomicky neaktivní			nezjištěná ekonomická aktivita		
	postavení v zaměstnání						celkem	nepracující důchodci	ostatní			celkem
	zaměstna- vatelé	zaměstnanci	samostatně činní	členové produkčních družstev	pomáhající rodinní příslušníci	nezjištěno						
3. Domácnosti rodinné úplné úhrnem ekonomická aktivita manželky/družky												
ekonomicky aktivní:												
zaměstnavatelé	18	18	10	1	3	-	50	8	-	8	-	58
zaměstnanci	54	1137	134	6	1	25	1357	97	4	101	2	1460
samostatně činní	19	44	49	-	2	-	114	7	-	7	-	121
členové produkčních družstev	1	3	-	-	-	1	5	1	-	1	-	6
pomáhající rodinní příslušníci	7	2	10	-	2	-	21	-	-	-	-	21
nezjištěno	4	33	8	-	-	5	50	6	2	8	-	58
celkem	103	1237	211	7	8	31	1597	119	6	125	2	1724
ekonomicky neaktivní:												
nepracující důchodci	8	132	31	1	-	4	176	506	1	507	-	683
ostatní	10	104	32	1	-	4	151	6	2	8	-	159
celkem	18	236	63	2	-	8	327	512	3	515	-	842
nezjištěná ekonomická aktivita	1	2	1	-	-	-	4	1	-	1	6	11
úhrnem	122	1475	275	9	8	39	1928	632	9	641	8	2577

Tab. č. 455 Cenzové domácnosti rodinné podle počtu závislých dětí  
a podle ekonomické aktivity a postavení v zaměstnání osoby  
v čele cenzové domácnosti a druhu cenzové domácnosti

Domažlice

Ekonomická aktivita, postavení v zaměstnání osoby v čele cenz. domácnosti, druh CD	Rodinné domácnosti s počtem závislých dětí							Počet závislých dětí celkem	Průměrný počet závislých dětí	
	0	1	2	3	4	5+	celkem		rodiny celkem	rodiny s dětmi
1. Ek. aktivní - zaměstnavatelé	51	45	42	4	2	-	144	149	1,03	1,60
Úplné rodiny	45	34	38	3	2	-	122	127	1,04	1,65
ženy ekonomicky aktivní	36	30	32	3	2	-	103	111	1,08	1,66
ženy ostatní	9	4	6	-	-	-	19	16	0,84	1,60
Neúplné rodiny	6	11	4	1	-	-	22	22	1,00	1,38
2. Ek. aktivní - zaměstnanci	760	535	494	49	6	2	1846	1709	0,93	1,57
Úplné rodiny	638	370	416	44	5	2	1475	1369	0,93	1,64
ženy ekonomicky aktivní	506	330	361	34	4	2	1237	1185	0,96	1,62
ženy ostatní	132	40	55	10	1	-	238	184	0,77	1,74
Neúplné rodiny	122	165	78	5	1	-	371	340	0,92	1,37
3. Ek. aktivní - samostatně činní	130	101	74	8	2	-	315	281	0,89	1,52
Úplné rodiny	115	84	66	8	2	-	275	248	0,90	1,55
ženy ekonomicky aktivní	82	64	56	7	2	-	211	205	0,97	1,59
ženy ostatní	33	20	10	1	-	-	64	43	0,67	1,39
Neúplné rodiny	15	17	8	-	-	-	40	33	0,83	1,32
4. Ek. aktivní - ostatní vč. nezj. post. v zam.	29	34	21	5	-	-	89	91	1,02	1,52
Úplné rodiny	19	19	15	3	-	-	56	58	1,04	1,57
ženy ekonomicky aktivní	15	16	12	3	-	-	46	49	1,07	1,58
ženy ostatní	4	3	3	-	-	-	10	9	0,90	1,50
Neúplné rodiny	10	15	6	2	-	-	33	33	1,00	1,43
5. Ekonomicky aktivní celkem	970	715	631	66	10	2	2394	2230	0,93	1,57
Úplné rodiny	817	507	535	58	9	2	1928	1802	0,93	1,62
ženy ekonomicky aktivní	639	440	461	47	8	2	1597	1550	0,97	1,62
ženy ostatní	178	67	74	11	1	-	331	252	0,76	1,65
Neúplné rodiny	153	208	96	8	1	-	466	428	0,92	1,37
6. Nepracující důchodci	706	29	7	2	-	1	745	54	0,07	1,38
Úplné rodiny	603	21	5	2	-	1	632	42	0,07	1,45
ženy ekonomicky aktivní	99	15	5	-	-	-	119	25	0,21	1,25
ženy ostatní	504	6	-	2	-	1	513	17	0,03	1,89
Neúplné rodiny	103	8	2	-	-	-	113	12	0,11	1,20
7. Ostatní ekonomicky neaktivní	8	18	13	2	-	-	41	50	1,22	1,52
Úplné rodiny	7	1	1	-	-	-	9	3	0,33	1,50
ženy ekonomicky aktivní	5	-	1	-	-	-	6	2	0,33	2,00
ženy ostatní	2	1	-	-	-	-	3	1	0,33	1,00
Neúplné rodiny	1	17	12	2	-	-	32	47	1,47	1,52
8. Ekonomicky neaktivní celkem	714	47	20	4	-	1	786	104	0,13	1,44
Úplné rodiny	610	22	6	2	-	1	641	45	0,07	1,45
ženy ekonomicky aktivní	104	15	6	-	-	-	125	27	0,22	1,29
ženy ostatní	506	7	-	2	-	1	516	18	0,03	1,80
Neúplné rodiny	104	25	14	2	-	-	145	59	0,41	1,44
9. Nezjištěná ekonomická aktivita	4	6	-	-	-	-	10	6	0,60	1,00
Úplné rodiny	3	5	-	5	-	-	8	5	0,63	1,00
ženy ekonomicky aktivní	1	1	-	-	-	-	2	1	0,50	1,00
ženy ostatní	2	4	-	-	-	-	6	4	0,67	1,00
Neúplné rodiny	1	1	-	1	-	-	2	1	0,50	1,00
10. Úhrnem	1688	768	651	70	10	3	3190	2340	0,73	1,56
Úplné rodiny	1430	534	541	60	9	3	2577	1852	0,72	1,61
ženy ekonomicky aktivní	744	456	467	47	8	2	1724	1578	0,92	1,61
ženy ostatní	686	78	74	13	1	1	853	274	0,32	1,64
Neúplné rodiny	258	234	110	10	1	-	613	488	0,80	1,37

Tab. č. 456 Cenzové domácnosti rodinné podle počtu závislých dětí  
a podle národnosti osoby v čele cenzové domácnosti a druhu  
cenzové domácnosti

Domažlice

Národnost osoby v čele cenzové domácnosti, druh cenzové domácnosti	Rodinné domácnosti s počtem závislých dětí							Počet závislých dětí celkem	Průměrný počet závislých dětí	
	0	1	2	3	4	5+	celkem		rodiny celkem	rodiny s dětmi
1. Česká	1583	719	602	63	9	1	2977	2153	0,72	1,54
Úplné rodiny	1340	493	499	54	8	1	2395	1690	0,71	1,60
ženy ekonomicky aktivní	688	422	432	41	7	1	1591	1442	0,91	1,60
ženy ostatní	652	71	67	13	1	-	804	248	0,31	1,63
Neúplné rodiny	243	226	103	9	1	-	582	463	0,80	1,37
2. Moravská	6	1	3	-	-	-	10	7	0,70	1,75
Úplné rodiny	6	1	3	-	-	-	10	7	0,70	1,75
ženy ekonomicky aktivní	5	1	3	-	-	-	9	7	0,78	1,75
ženy ostatní	1	-	-	-	-	-	1	-	-	X
Neúplné rodiny	-	-	-	-	-	-	-	-	X	X
3. Slezská	-	-	-	-	-	-	-	-	X	X
Úplné rodiny	-	-	-	-	-	-	-	-	X	X
ženy ekonomicky aktivní	-	-	-	-	-	-	-	-	X	X
ženy ostatní	-	-	-	-	-	-	-	-	X	X
Neúplné rodiny	-	-	-	-	-	-	-	-	X	X
4. Slovenská	42	10	17	5	-	-	74	59	0,80	1,84
Úplné rodiny	39	9	16	4	-	-	68	53	0,78	1,83
ženy ekonomicky aktivní	24	9	13	4	-	-	50	47	0,94	1,81
ženy ostatní	15	-	3	-	-	-	18	6	0,33	2,00
Neúplné rodiny	3	1	1	1	-	-	6	6	1,00	2,00
5. Polská	2	-	-	-	-	-	2	-	-	X
Úplné rodiny	2	-	-	-	-	-	2	-	-	X
ženy ekonomicky aktivní	2	-	-	-	-	-	2	-	-	X
ženy ostatní	-	-	-	-	-	-	-	-	X	X
Neúplné rodiny	-	-	-	-	-	-	-	-	X	X
6. Německá	8	2	2	-	-	-	12	6	0,50	1,50
Úplné rodiny	7	2	2	-	-	-	11	6	0,55	1,50
ženy ekonomicky aktivní	3	1	2	-	-	-	6	5	0,83	1,67
ženy ostatní	4	1	-	-	-	-	5	1	0,20	1,00
Neúplné rodiny	1	-	-	-	-	-	1	-	-	X
7. Romská	2	-	1	1	-	1	5	10	2,00	3,33
Úplné rodiny	2	-	1	1	-	1	5	10	2,00	3,33
ženy ekonomicky aktivní	-	-	1	1	-	-	2	5	2,50	2,50
ženy ostatní	2	-	-	-	-	1	3	5	1,67	5,00
Neúplné rodiny	-	-	-	-	-	-	-	-	X	X
8. Maďarská	2	-	1	-	-	-	3	2	0,67	2,00
Úplné rodiny	1	-	1	-	-	-	2	2	1,00	2,00
ženy ekonomicky aktivní	-	-	1	-	-	-	1	2	2,00	2,00
ženy ostatní	1	-	-	-	-	-	1	-	-	X
Neúplné rodiny	1	-	-	-	-	-	1	-	-	X
9. Ukrajinská	1	1	1	-	-	-	3	3	1,00	1,50
Úplné rodiny	1	1	-	-	-	-	2	1	0,50	1,00
ženy ekonomicky aktivní	1	1	-	-	-	-	2	1	0,50	1,00
ženy ostatní	-	-	-	-	-	-	-	-	X	X
Neúplné rodiny	-	-	1	-	-	-	1	2	2,00	2,00



Tab. č. 456 Cenzové domácnosti rodinné podle počtu závislých dětí  
a podle národnosti osoby v čele cenzové domácnosti a druhu  
cenzové domácnosti

Domažlice

Národnost osoby v čele cenzové domácnosti, druh cenzové domácnosti	Rodinné domácnosti s počtem závislých dětí							Počet závislých dětí celkem	Průměrný počet závislých dětí		
	0	1	2	3	4	5+	celkem		rodiny celkem	rodiny s dětmi	
10. Ruská	-	-	-	-	-	-	-	-	-	X	X
Úplné rodiny	-	-	-	-	-	-	-	-	-	X	X
ženy ekonomicky aktivní	-	-	-	-	-	-	-	-	-	X	X
ženy ostatní	-	-	-	-	-	-	-	-	-	X	X
Neúplné rodiny	-	-	-	-	-	-	-	-	-	X	X
11. Rusínská	-	-	-	-	-	-	-	-	-	X	X
Úplné rodiny	-	-	-	-	-	-	-	-	-	X	X
ženy ekonomicky aktivní	-	-	-	-	-	-	-	-	-	X	X
ženy ostatní	-	-	-	-	-	-	-	-	-	X	X
Neúplné rodiny	-	-	-	-	-	-	-	-	-	X	X
12. Bulharská	-	-	-	-	-	-	-	-	-	X	X
Úplné rodiny	-	-	-	-	-	-	-	-	-	X	X
ženy ekonomicky aktivní	-	-	-	-	-	-	-	-	-	X	X
ženy ostatní	-	-	-	-	-	-	-	-	-	X	X
Neúplné rodiny	-	-	-	-	-	-	-	-	-	X	X
13. Rumunská	-	-	-	-	-	-	-	-	-	X	X
Úplné rodiny	-	-	-	-	-	-	-	-	-	X	X
ženy ekonomicky aktivní	-	-	-	-	-	-	-	-	-	X	X
ženy ostatní	-	-	-	-	-	-	-	-	-	X	X
Neúplné rodiny	-	-	-	-	-	-	-	-	-	X	X
14. Řecká	-	1	-	-	-	-	-	1	1	1,00	1,00
Úplné rodiny	-	1	-	-	-	-	-	1	1	1,00	1,00
ženy ekonomicky aktivní	-	1	-	-	-	-	-	1	1	1,00	1,00
ženy ostatní	-	-	-	-	-	-	-	-	-	X	X
Neúplné rodiny	-	-	-	-	-	-	-	-	-	X	X
15. Vietnamská	5	15	6	-	-	1	-	27	31	1,15	1,41
Úplné rodiny	3	12	6	-	-	1	-	22	28	1,27	1,47
ženy ekonomicky aktivní	3	9	4	-	-	1	-	17	21	1,24	1,50
ženy ostatní	-	3	2	-	-	-	-	5	7	1,40	1,40
Neúplné rodiny	2	3	-	-	-	-	-	5	3	0,60	1,00
16. Ostatní	-	3	3	1	-	-	1	8	22	2,75	2,75
Úplné rodiny	-	2	3	1	-	-	1	7	21	3,00	3,00
ženy ekonomicky aktivní	-	2	1	1	-	-	1	5	17	3,40	3,40
ženy ostatní	-	-	2	-	-	-	-	2	4	2,00	2,00
Neúplné rodiny	-	1	-	-	-	-	-	1	1	1,00	1,00
17. Nežjištěno	37	16	15	-	-	-	-	68	46	0,68	1,48
Úplné rodiny	29	13	10	-	-	-	-	52	33	0,63	1,43
ženy ekonomicky aktivní	18	10	10	-	-	-	-	38	30	0,79	1,50
ženy ostatní	11	3	-	-	-	-	-	14	3	0,21	1,00
Neúplné rodiny	8	3	5	-	-	-	-	16	13	0,81	1,63
18. Úhrnem	1688	768	651	70	10	3	3	3190	2340	0,73	1,56
Úplné rodiny	1430	534	541	60	9	3	3	2577	1852	0,72	1,61
ženy ekonomicky aktivní	744	456	467	47	8	2	2	1724	1578	0,92	1,61
ženy ostatní	686	78	74	13	1	1	1	853	274	0,32	1,64
Neúplné rodiny	258	234	110	10	1	-	-	613	488	0,80	1,37

Tab. č. 457 Cenzové domácnosti rodinné podle druhu domácnosti a ekonomické aktivity ženy a podle počtu závislých dětí a věku partnerů resp. osoby v čele neúplné rodiny

Domažlice

Počet závislých dětí v CD, věk partnerů resp. osoby v čele neúplné rodiny	Úplné rodiny						Neúplné rodiny		Rodinné domácnosti úhrnem	
	ženy ek. aktivní		ženy ostatní		celkem		muži	ženy	muži	ženy
	muži	ženy	muži	ženy	muži	ženy				
Domácnosti bez závislých dětí										
15 - 19	1	1	-	-	1	1	-	-	1	1
20 - 24	16	37	1	2	17	39	-	-	17	39
25 - 29	48	52	3	3	51	55	-	-	51	55
30 - 34	26	10	1	1	27	11	-	-	27	11
35 - 39	12	10	2	-	14	10	-	3	14	13
40 - 44	22	71	7	13	29	84	5	18	34	102
45 - 49	143	217	17	16	160	233	13	59	173	292
50 - 54	236	234	31	44	267	278	12	33	279	311
55 - 59	149	79	86	133	235	212	6	29	241	241
60 - 64	55	28	114	145	169	173	5	21	174	194
65 - 69	26	5	159	164	185	169	4	16	189	185
70+	10	-	265	164	275	164	7	27	282	191
nezjištěno	-	-	-	1	-	1	-	-	-	1
celkem	744	744	686	686	1430	1430	52	206	1482	1636
Domácnosti s 1 závislým dítětem										
15 - 19	-	-	-	-	-	-	-	-	-	-
20 - 24	7	18	9	10	16	28	-	18	16	46
25 - 29	43	72	18	33	61	105	6	46	67	151
30 - 34	60	49	15	7	75	56	6	36	81	92
35 - 39	64	70	8	2	72	72	5	31	77	103
40 - 44	76	102	4	6	80	108	7	33	87	141
45 - 49	116	97	7	7	123	104	5	26	128	130
50 - 54	59	42	8	3	67	45	3	9	70	54
55 - 59	22	6	6	8	28	14	-	2	28	16
60 - 64	6	-	2	1	8	1	-	-	8	1
65 - 69	1	-	1	1	2	1	-	-	2	1
70+	-	-	-	-	-	-	-	-	-	-
nezjištěno	2	-	-	-	2	-	-	1	2	1
celkem	456	456	78	78	534	534	32	202	566	736
Domácnosti se 2 závislými dětmi										
15 - 19	-	-	-	-	-	-	-	-	-	-
20 - 24	3	6	-	3	3	9	1	3	4	12
25 - 29	32	65	19	33	51	98	-	12	51	110
30 - 34	87	125	21	21	108	146	1	32	109	178
35 - 39	137	155	14	8	151	163	5	33	156	196
40 - 44	117	77	14	6	131	83	-	15	131	98
45 - 49	67	34	4	-	71	34	2	3	73	37
50 - 54	19	4	1	3	20	7	-	2	20	9
55 - 59	4	1	-	-	4	1	-	-	4	1
60 - 64	1	-	1	-	2	-	-	-	2	-
65 - 69	-	-	-	-	-	-	-	-	-	-
70+	-	-	-	-	-	-	-	1	-	1
nezjištěno	-	-	-	-	-	-	-	-	-	-
celkem	467	467	74	74	541	541	9	101	550	642

Tab. č. 457 Cenzové domácnosti rodinné podle druhu domácnosti a ekonomické aktivity ženy a podle počtu závislých dětí a věku partnerů resp. osoby v čele neúplné rodiny

Domažlice

Počet závislých dětí v CD, věk partnerů resp. osoby v čele neúplné rodiny	Úplné rodiny						Neúplné rodiny		Rodinné domácnosti úhrnem	
	ženy ek. aktivní		ženy ostatní		celkem		muži	ženy	muži	ženy
	muži	ženy	muži	ženy	muži	ženy				
Domácnosti se 3 závislými dětmi										
15 - 19	-	-	-	-	-	-	-	-	-	-
20 - 24	-	1	-	-	-	1	-	-	-	1
25 - 29	4	4	1	3	5	7	-	1	5	8
30 - 34	9	13	1	6	10	19	-	2	10	21
35 - 39	14	25	5	3	19	28	-	5	19	33
40 - 44	13	3	3	1	16	4	-	1	16	5
45 - 49	6	1	1	-	7	1	1	-	8	1
50 - 54	-	-	2	-	2	-	-	-	2	-
55 - 59	1	-	-	-	1	-	-	-	1	-
60 - 64	-	-	-	-	-	-	-	-	-	-
65 - 69	-	-	-	-	-	-	-	-	-	-
70+	-	-	-	-	-	-	-	-	-	-
nezjištěno	-	-	-	-	-	-	-	-	-	-
celkem	47	47	13	13	60	60	1	9	61	69
Domácnosti se 4+ závislými dětmi										
15 - 19	-	-	-	-	-	-	-	-	-	-
20 - 24	-	-	-	-	-	-	-	-	-	-
25 - 29	2	1	-	1	2	2	-	-	2	2
30 - 34	2	2	-	-	2	2	-	1	2	3
35 - 39	1	5	1	1	2	6	-	-	2	6
40 - 44	3	1	1	-	4	1	-	-	4	1
45 - 49	2	1	-	-	2	1	-	-	2	1
50 - 54	-	-	-	-	-	-	-	-	-	-
55 - 59	-	-	-	-	-	-	-	-	-	-
60 - 64	-	-	-	-	-	-	-	-	-	-
65 - 69	-	-	-	-	-	-	-	-	-	-
70+	-	-	-	-	-	-	-	-	-	-
nezjištěno	-	-	-	-	-	-	-	-	-	-
celkem	10	10	2	2	12	12	-	1	12	13
Domácnosti rodinné úhrnem										
15 - 19	1	1	-	-	1	1	-	-	1	1
20 - 24	26	62	10	15	36	77	1	21	37	98
25 - 29	129	194	41	73	170	267	6	59	176	326
30 - 34	184	199	38	35	222	234	7	71	229	305
35 - 39	228	265	30	14	258	279	10	72	268	351
40 - 44	231	254	29	26	260	280	12	67	272	347
45 - 49	334	350	29	23	363	373	21	88	384	461
50 - 54	314	280	42	50	356	330	15	44	371	374
55 - 59	176	86	92	141	268	227	6	31	274	258
60 - 64	62	28	117	146	179	174	5	21	184	195
65 - 69	27	5	160	165	187	170	4	16	191	186
70+	10	-	265	164	275	164	7	28	282	192
nezjištěno	2	-	-	1	2	1	-	1	2	2
celkem	1724	1724	853	853	2577	2577	94	519	2671	3096

Tab. č. 458 Cenzové domácnosti rodinné podle počtu závislých dětí  
a podle ekonomické aktivity a věku ženy resp. osoby v čele neúplné  
rodiny

Domažlice

Ekonomická aktivita ženy, věk ženy resp. osoby v čele neúplné rodiny	Domácnosti rodinné úplné								Domácnosti rodinné neúplné							
	celkem	v tom v % podle počtu závislých dětí					prům. poč. záv. dětí v rodinách		celkem	v tom v % podle počtu závislých dětí				prům. poč. záv. dětí v rodinách		
		0	1	2	3	4+	celkem	s dětmi		0	1	2	3+	celkem	s dětmi	
<b>Ženy ekonomicky aktivní</b>																
15 - 19	1	100,0	-	-	-	-	-	X	-	X	X	X	X	X	X	X
20 - 24	62	59,7	29,0	9,7	1,6	-	0,53	1,32	16	-	87,5	12,5	-	1,13	1,13	
25 - 29	194	26,8	37,1	33,5	2,1	0,5	1,12	1,54	50	-	82,0	16,0	2,0	1,20	1,20	
30 - 34	199	5,0	24,6	62,8	6,5	1,0	1,74	1,84	60	-	50,0	45,0	5,0	1,57	1,57	
35 - 39	265	3,8	26,4	58,5	9,4	1,9	1,82	1,89	66	4,5	43,9	47,0	4,5	1,52	1,59	
40 - 49	604	47,7	32,9	18,4	0,7	0,3	0,73	1,40	143	48,3	38,5	12,6	0,7	0,66	1,27	
50 - 59	366	85,5	13,1	1,4	-	-	0,16	1,09	48	81,3	16,7	2,1	-	0,21	1,11	
60 - 69	33	100,0	-	-	-	-	-	X	4	100,0	-	-	-	-	X	
70 +	-	X	X	X	X	X	X	X	-	X	X	X	X	X	X	
nezjištěno	-	X	X	X	X	X	X	X	-	X	X	X	X	X	X	
celkem	1724	43,2	26,5	27,1	2,7	0,6	0,92	1,61	387	29,7	45,7	22,5	2,1	0,97	1,38	
<b>Ženy ostatní</b>																
15 - 19	-	X	X	X	X	X	X	X	-	X	X	X	X	X	X	
20 - 24	15	13,3	66,7	20,0	-	-	1,07	1,23	5	-	80,0	20,0	-	1,20	1,20	
25 - 29	73	4,1	45,2	45,2	4,1	1,4	1,53	1,60	9	-	55,6	44,4	-	1,44	1,44	
30 - 34	35	2,9	20,0	60,0	17,1	-	1,91	1,97	11	-	54,5	45,5	-	1,45	1,45	
35 - 39	14	-	14,3	57,1	21,4	7,1	2,29	2,29	6	-	33,3	33,3	33,3	2,00	2,00	
40 - 49	49	59,2	26,5	12,2	2,0	-	0,57	1,40	12	66,7	33,3	-	-	0,33	1,00	
50 - 59	191	92,7	5,8	1,6	-	-	0,09	1,21	27	85,2	11,1	3,7	-	0,19	1,25	
60 - 69	311	99,4	0,6	-	-	-	0,01	1,00	33	100,0	-	-	-	-	X	
70 +	164	100,0	-	-	-	-	-	X	28	96,4	-	3,6	-	0,07	2,00	
nezjištěno	1	100,0	-	-	-	-	-	X	1	-	100,0	-	-	1,00	1,00	
celkem	853	80,4	9,1	8,7	1,5	0,2	0,32	1,64	132	68,9	18,9	10,6	1,5	0,45	1,44	
<b>Muži v čele neúplné rodiny</b>																
15 - 19	x	x	x	x	x	x	x	x	-	X	X	X	X	X	X	
20 - 24	x	x	x	x	x	x	x	x	1	-	-	100,0	-	2,00	2,00	
25 - 29	x	x	x	x	x	x	x	x	6	-	100,0	-	-	1,00	1,00	
30 - 34	x	x	x	x	x	x	x	x	7	-	85,7	14,3	-	1,14	1,14	
35 - 39	x	x	x	x	x	x	x	x	10	-	50,0	50,0	-	1,50	1,50	
40 - 49	x	x	x	x	x	x	x	x	33	54,5	36,4	6,1	3,0	0,58	1,27	
50 - 59	x	x	x	x	x	x	x	x	21	85,7	14,3	-	-	0,14	1,00	
60 - 69	x	x	x	x	x	x	x	x	9	100,0	-	-	-	-	X	
70 +	x	x	x	x	x	x	x	x	7	100,0	-	-	-	-	X	
nezjištěno	x	x	x	x	x	x	x	x	-	X	X	X	X	X	X	
celkem	x	x	x	x	x	x	x	x	94	55,3	34,0	9,6	1,1	0,56	1,26	
<b>Úhrnem</b>																
15 - 19	1	100,0	-	-	-	-	-	X	-	X	X	X	X	X	X	
20 - 24	77	50,6	36,4	11,7	1,3	-	0,64	1,29	22	-	81,8	18,2	-	1,18	1,18	
25 - 29	267	20,6	39,3	36,7	2,6	0,7	1,24	1,56	65	-	80,0	18,5	1,5	1,22	1,22	
30 - 34	234	4,7	23,9	62,4	8,1	0,9	1,77	1,86	78	-	53,8	42,3	3,8	1,51	1,51	
35 - 39	279	3,6	25,8	58,4	10,0	2,2	1,84	1,91	82	3,7	43,9	46,3	6,1	1,55	1,61	
40 - 49	653	48,5	32,5	17,9	0,8	0,3	0,72	1,40	188	50,5	37,8	10,6	1,1	0,62	1,26	
50 - 59	557	88,0	10,6	1,4	-	-	0,13	1,12	96	83,3	14,6	2,1	-	0,19	1,13	
60 - 69	344	99,4	0,6	-	-	-	0,01	1,00	46	100,0	-	-	-	-	X	
70 +	164	100,0	-	-	-	-	-	X	35	97,1	-	2,9	-	0,06	2,00	
nezjištěno	1	100,0	-	-	-	-	-	X	1	-	100,0	-	-	1,00	1,00	
celkem	2577	55,5	20,7	21,0	2,3	0,5	0,72	1,61	613	42,1	38,2	17,9	1,8	0,80	1,37	

Tab. č. 459 Cenzové domácnosti rodinné neúplné podle pohlaví a rodinného stavu osoby v čele cenzové domácnosti a podle počtu závislých dětí a věku osoby v čele cenzové domácnosti

Domažlice

Počet závislých dětí v cenzové domácnosti, věk osoby v čele cenzové domácnosti	Muži							Ženy							Úhrnem
	svobodní	ženatí	rozvedení	ovdovělí	nezjištěno	celkem	%	svobodné	vdané	rozvedené	ovdovělé	nezjištěno	celkem	%	
Domácnosti bez závislých dětí															
15 - 19	-	-	-	-	-	-	-	-	-	-	-	-	-	-	-
20 - 24	-	-	-	-	-	-	-	-	-	-	-	-	-	-	-
25 - 29	-	-	-	-	-	-	-	-	-	-	-	-	-	-	-
30 - 34	-	-	-	-	-	-	-	-	-	-	-	-	-	-	-
35 - 39	-	-	-	-	-	-	-	-	1	2	-	-	3	1,5	3
40 - 44	-	1	3	1	-	5	9,6	-	1	13	3	1	18	8,7	23
45 - 49	-	3	10	-	-	13	25,0	-	4	48	7	-	59	28,6	72
50 - 54	-	6	5	1	-	12	23,1	2	3	21	7	-	33	16,0	45
55 - 59	-	1	3	2	-	6	11,5	1	3	11	14	-	29	14,1	35
60 - 64	-	2	-	3	-	5	9,6	-	-	4	17	-	21	10,2	26
65 - 69	-	1	-	3	-	4	7,7	-	-	3	13	-	16	7,8	20
70+	-	-	-	7	-	7	13,5	1	-	4	22	-	27	13,1	34
nezjištěno	-	-	-	-	-	-	-	-	-	-	-	-	-	-	-
celkem	-	14	21	17	-	52	100,0	4	12	106	83	1	206	100,0	258
Domácnosti s 1 závislým dítětem															
15 - 19	-	-	-	-	-	-	-	-	-	-	-	-	-	-	-
20 - 24	-	-	-	-	-	-	-	8	6	4	-	-	18	8,9	18
25 - 29	2	2	1	-	1	6	18,8	6	11	27	1	1	46	22,8	52
30 - 34	2	2	-	2	-	6	18,8	4	11	20	1	-	36	17,8	42
35 - 39	-	2	3	-	-	5	15,6	3	8	19	1	-	31	15,3	36
40 - 44	-	2	4	1	-	7	21,9	1	7	22	3	-	33	16,3	40
45 - 49	-	-	5	-	-	5	15,6	2	3	17	4	-	26	12,9	31
50 - 54	-	-	1	2	-	3	9,4	1	-	5	3	-	9	4,5	12
55 - 59	-	-	-	-	-	-	-	-	1	1	-	-	2	1,0	2
60 - 64	-	-	-	-	-	-	-	-	-	-	-	-	-	-	-
65 - 69	-	-	-	-	-	-	-	-	-	-	-	-	-	-	-
70+	-	-	-	-	-	-	-	-	-	-	-	-	-	-	-
nezjištěno	-	-	-	-	-	-	-	-	-	1	-	-	1	0,5	1
celkem	4	8	14	5	1	32	100,0	25	47	116	13	1	202	100,0	234
Domácnosti se 2 závislými dětmi															
15 - 19	-	-	-	-	-	-	-	-	-	-	-	-	-	-	-
20 - 24	1	-	-	-	-	1	11,1	2	1	-	-	-	3	3,0	4
25 - 29	-	-	-	-	-	-	-	-	3	8	1	-	12	11,9	12
30 - 34	1	-	-	-	-	1	11,1	-	9	23	-	-	32	31,7	33
35 - 39	-	2	2	1	-	5	55,6	-	4	25	4	-	33	32,7	38
40 - 44	-	-	-	-	-	-	-	-	2	13	-	-	15	14,9	15
45 - 49	-	-	2	-	-	2	22,2	-	1	2	-	-	3	3,0	5
50 - 54	-	-	-	-	-	-	-	-	1	-	1	-	2	2,0	2
55 - 59	-	-	-	-	-	-	-	-	-	-	-	-	-	-	-
60 - 64	-	-	-	-	-	-	-	-	-	-	-	-	-	-	-
65 - 69	-	-	-	-	-	-	-	-	-	-	-	-	-	-	-
70+	-	-	-	-	-	-	-	-	-	-	1	-	1	1,0	1
nezjištěno	-	-	-	-	-	-	-	-	-	-	-	-	-	-	-
celkem	2	2	4	1	-	9	100,0	2	21	71	7	-	101	100,0	110

Tab. č. 459 Cenzové domácnosti rodinné neúplné podle pohlaví  
a rodinného stavu osoby v čele cenzové domácnosti a podle počtu  
závislých dětí a věku osoby v čele cenzové domácnosti

Domažlice

Počet závislých dětí v cenzové domácnosti, věk osoby v čele cenzové domácnosti	Muži							Ženy							Úhrnem
	svobodní	ženatí	rozvedení	ovdovělí	nezjištěno	celkem	%	svobodné	vdané	rozvedené	ovdovělé	nezjištěno	celkem	%	
Domácnosti se 3+ závislými dětmi															
15 - 19	-	-	-	-	-	-	-	-	-	-	-	-	-	-	-
20 - 24	-	-	-	-	-	-	-	-	-	-	-	-	-	-	-
25 - 29	-	-	-	-	-	-	-	-	1	-	-	-	1	10,0	1
30 - 34	-	-	-	-	-	-	-	-	-	3	-	-	3	30,0	3
35 - 39	-	-	-	-	-	-	-	-	2	3	-	-	5	50,0	5
40 - 44	-	-	-	-	-	-	-	-	-	1	-	-	1	10,0	1
45 - 49	-	1	-	-	-	1	100,0	-	-	-	-	-	-	-	1
50 - 54	-	-	-	-	-	-	-	-	-	-	-	-	-	-	-
55 - 59	-	-	-	-	-	-	-	-	-	-	-	-	-	-	-
60 - 64	-	-	-	-	-	-	-	-	-	-	-	-	-	-	-
65 - 69	-	-	-	-	-	-	-	-	-	-	-	-	-	-	-
70+	-	-	-	-	-	-	-	-	-	-	-	-	-	-	-
nezjištěno	-	-	-	-	-	-	-	-	-	-	-	-	-	-	-
celkem	-	1	-	-	-	1	100,0	-	3	7	-	-	10	100,0	11
Domácnosti se závislými dětmi celkem															
15 - 19	-	-	-	-	-	-	-	-	-	-	-	-	-	-	-
20 - 24	1	-	-	-	-	1	2,4	10	7	4	-	-	21	6,7	22
25 - 29	2	2	1	-	1	6	14,3	6	15	35	2	1	59	18,8	65
30 - 34	3	2	-	2	-	7	16,7	4	20	46	1	-	71	22,7	78
35 - 39	-	4	5	1	-	10	23,8	3	14	47	5	-	69	22,0	79
40 - 44	-	2	4	1	-	7	16,7	1	9	36	3	-	49	15,7	56
45 - 49	-	1	7	-	-	8	19,0	2	4	19	4	-	29	9,3	37
50 - 54	-	-	1	2	-	3	7,1	1	1	5	4	-	11	3,5	14
55 - 59	-	-	-	-	-	-	-	-	1	1	-	-	2	0,6	2
60 - 64	-	-	-	-	-	-	-	-	-	-	-	-	-	-	-
65 - 69	-	-	-	-	-	-	-	-	-	-	-	-	-	-	-
70+	-	-	-	-	-	-	-	-	-	-	1	-	1	0,3	1
nezjištěno	-	-	-	-	-	-	-	-	-	1	-	-	1	0,3	1
celkem	6	11	18	6	1	42	100,0	27	71	194	20	1	313	100,0	355
Domácnosti rodinné neúplné úhrnem															
15 - 19	-	-	-	-	-	-	-	-	-	-	-	-	-	-	-
20 - 24	1	-	-	-	-	1	1,1	10	7	4	-	-	21	4,0	22
25 - 29	2	2	1	-	1	6	6,4	6	15	35	2	1	59	11,4	65
30 - 34	3	2	-	2	-	7	7,4	4	20	46	1	-	71	13,7	78
35 - 39	-	4	5	1	-	10	10,6	3	15	49	5	-	72	13,9	82
40 - 44	-	3	7	2	-	12	12,8	1	10	49	6	1	67	12,9	79
45 - 49	-	4	17	-	-	21	22,3	2	8	67	11	-	88	17,0	109
50 - 54	-	6	6	3	-	15	16,0	3	4	26	11	-	44	8,5	59
55 - 59	-	1	3	2	-	6	6,4	1	4	12	14	-	31	6,0	37
60 - 64	-	2	-	3	-	5	5,3	-	-	4	17	-	21	4,0	26
65 - 69	-	1	-	3	-	4	4,3	-	-	3	13	-	16	3,1	20
70+	-	-	-	7	-	7	7,4	1	-	4	23	-	28	5,4	35
nezjištěno	-	-	-	-	-	-	-	-	-	1	-	-	1	0,2	1
celkem	6	25	39	23	1	94	100,0	31	83	300	103	2	519	100,0	613

Tab. č. 460 Cenzové domácnosti vícečlenné nerodinné  
a domácnosti jednotlivců podle pohlaví a rodinného stavu osoby  
v čele cenzové domácnosti a podle druhu cenzové domácnosti  
a věku osoby v čele cenzové domácnosti

Domažlice

Druh cenzové domácnosti, věk osoby v čele cenzové domácnosti	Muži							Ženy							Úhrnem
	svobodní	ženatí	rozvedení	ovdovělí	nezjištěno	celkem	%	svobodné	vdané	rozvedené	ovdovělé	nezjištěno	celkem	%	
<b>Vícečlenné nerodinné domácnosti</b>															
15 - 19	-	-	-	-	-	-	-	2	-	-	-	-	2	3,6	2
20 - 24	5	-	-	-	-	5	16,1	7	1	-	-	1	9	16,1	14
25 - 29	2	-	-	-	-	2	6,5	3	1	1	-	-	5	8,9	7
30 - 34	-	-	2	-	-	2	6,5	1	-	1	-	-	2	3,6	4
35 - 39	1	-	1	-	-	2	6,5	-	1	-	-	-	1	1,8	3
40 - 44	-	-	2	-	-	2	6,5	1	-	-	-	-	1	1,8	3
45 - 49	1	1	-	-	-	2	6,5	1	-	1	-	-	2	3,6	4
50 - 54	1	-	2	-	-	3	9,7	-	2	-	-	-	2	3,6	5
55 - 59	-	-	-	-	-	-	-	-	-	-	-	-	-	-	-
60 - 64	-	-	-	1	-	1	3,2	-	-	-	2	-	2	3,6	3
65 - 69	-	2	1	2	-	5	16,1	1	-	-	6	1	8	14,3	13
70+	-	-	1	6	-	7	22,6	2	-	1	19	-	22	39,3	29
nezjištěno	-	-	-	-	-	-	-	-	-	-	-	-	-	-	-
celkem	10	3	9	9	-	31	100,0	18	5	4	27	2	56	100,0	87
<b>Domácnosti jednotlivců bydlících samostatně ve vlastním bytě</b>															
15 - 19	3	-	-	-	-	3	0,7	4	-	-	-	-	4	0,5	7
20 - 24	24	2	1	-	-	27	6,4	26	2	-	-	-	28	3,7	55
25 - 29	43	2	7	-	-	52	12,3	17	5	2	-	1	25	3,3	77
30 - 34	14	9	8	-	1	32	7,6	9	3	5	-	-	17	2,3	49
35 - 39	7	7	13	-	-	27	6,4	5	-	5	2	-	12	1,6	39
40 - 44	9	3	22	1	-	35	8,3	7	2	9	-	-	18	2,4	53
45 - 49	18	7	27	-	-	52	12,3	3	4	12	1	1	21	2,8	73
50 - 54	11	6	22	2	3	44	10,4	5	5	22	10	-	42	5,6	86
55 - 59	7	3	11	-	1	22	5,2	4	3	24	21	1	53	7,1	75
60 - 64	7	4	9	9	1	30	7,1	1	2	14	48	-	65	8,7	95
65 - 69	3	-	8	12	1	24	5,7	3	1	12	83	-	99	13,2	123
70+	8	1	6	57	2	74	17,5	12	4	25	322	3	366	48,8	440
nezjištěno	1	-	-	-	-	1	0,2	-	-	-	-	-	-	-	1
celkem	155	44	134	81	9	423	100,0	96	31	130	487	6	750	100,0	1173
<b>Domácnosti jednotlivců bydlících ve vlastním bytě s další CD</b>															
15 - 19	-	-	-	-	-	-	-	1	-	-	-	-	1	2,9	1
20 - 24	2	-	-	-	-	2	4,9	1	-	-	-	-	1	2,9	3
25 - 29	4	-	1	-	-	5	12,2	-	-	-	-	-	-	-	5
30 - 34	2	-	-	-	-	2	4,9	-	1	-	-	-	1	2,9	3
35 - 39	-	1	3	-	-	4	9,8	-	-	-	-	-	-	-	4
40 - 44	1	-	5	-	-	6	14,6	-	-	-	-	-	-	-	6
45 - 49	2	1	2	-	-	5	12,2	-	-	2	1	-	3	8,6	8
50 - 54	-	-	2	-	-	2	4,9	-	-	-	2	-	2	5,7	4
55 - 59	1	-	1	1	-	3	7,3	1	-	-	-	-	1	2,9	4
60 - 64	-	-	3	-	-	3	7,3	-	-	2	1	-	3	8,6	6
65 - 69	-	-	1	-	-	1	2,4	-	-	1	4	-	5	14,3	6
70+	-	1	3	4	-	8	19,5	-	-	1	16	1	18	51,4	26
nezjištěno	-	-	-	-	-	-	-	-	-	-	-	-	-	-	-
celkem	12	3	21	5	-	41	100,0	3	1	6	24	1	35	100,0	76

Tab. č. 460 Cenzové domácnosti vícečlenné nerodinné  
a domácnosti jednotlivců podle pohlaví a rodinného stavu osoby  
v čele cenzové domácnosti a podle druhu cenzové domácnosti  
a věku osoby v čele cenzové domácnosti

Domažlice

Druh cenzové domácnosti, věk osoby v čele cenzové domácnosti	Muži							Ženy							Úhrnem
	svobodní	ženatí	rozvedení	ovdovělí	nezjištěno	celkem	%	svobodné	vdané	rozvedené	ovdovělé	nezjištěno	celkem	%	
Domácnosti jednotlivců spolubydlících v jiném bytě															
15 - 19	1	-	-	-	-	1	0,8	2	1	-	-	-	3	3,9	4
20 - 24	7	2	-	-	-	9	7,6	9	2	3	-	-	14	18,2	23
25 - 29	21	11	2	-	1	35	29,4	9	4	3	-	-	16	20,8	51
30 - 34	2	1	5	-	1	9	7,6	1	1	1	-	-	3	3,9	12
35 - 39	5	2	8	-	-	15	12,6	-	2	2	-	-	4	5,2	19
40 - 44	1	2	7	-	-	10	8,4	-	-	3	-	-	3	3,9	13
45 - 49	2	2	11	-	-	15	12,6	-	-	8	-	-	8	10,4	23
50 - 54	1	-	5	-	-	6	5,0	-	3	1	-	-	4	5,2	10
55 - 59	-	-	3	-	-	3	2,5	-	2	1	-	-	3	3,9	6
60 - 64	2	1	2	-	-	5	4,2	-	-	-	-	-	-	-	5
65 - 69	1	-	2	1	-	4	3,4	-	-	2	1	-	3	3,9	7
70+	2	-	-	5	-	7	5,9	-	-	-	15	1	16	20,8	23
nezjištěno	-	-	-	-	-	-	-	-	-	-	-	-	-	-	-
celkem	45	21	45	6	2	119	100,0	21	15	24	16	1	77	100,0	196
Domácnosti jednotlivců - podnájemníků															
15 - 19	2	-	-	-	-	2	11,1	1	-	-	-	-	1	33,3	3
20 - 24	1	-	-	-	-	1	5,6	-	-	-	-	-	-	-	1
25 - 29	1	-	-	-	-	1	5,6	-	1	-	-	-	1	33,3	2
30 - 34	3	-	1	1	1	6	33,3	-	-	-	-	-	-	-	6
35 - 39	-	1	1	-	-	2	11,1	-	1	-	-	-	1	33,3	3
40 - 44	-	2	-	-	-	2	11,1	-	-	-	-	-	-	-	2
45 - 49	-	1	1	-	-	2	11,1	-	-	-	-	-	-	-	2
50 - 54	-	-	1	-	-	1	5,6	-	-	-	-	-	-	-	1
55 - 59	-	-	-	-	-	-	-	-	-	-	-	-	-	-	-
60 - 64	-	-	-	-	-	-	-	-	-	-	-	-	-	-	-
65 - 69	-	-	-	-	-	-	-	-	-	-	-	-	-	-	-
70+	-	-	-	1	-	1	5,6	-	-	-	-	-	-	-	1
nezjištěno	-	-	-	-	-	-	-	-	-	-	-	-	-	-	-
celkem	7	4	4	2	1	18	100,0	1	2	-	-	-	3	100,0	21
Domácnosti jednotlivců úhrnem															
15 - 19	6	-	-	-	-	6	1,0	8	1	-	-	-	9	1,0	15
20 - 24	34	4	1	-	-	39	6,5	36	4	3	-	-	43	5,0	82
25 - 29	69	13	10	-	1	93	15,5	26	10	5	-	1	42	4,9	135
30 - 34	21	10	14	1	3	49	8,2	10	5	6	-	-	21	2,4	70
35 - 39	12	11	25	-	-	48	8,0	5	3	7	2	-	17	2,0	65
40 - 44	11	7	34	1	-	53	8,8	7	2	12	-	-	21	2,4	74
45 - 49	22	11	41	-	-	74	12,3	3	4	22	2	1	32	3,7	106
50 - 54	12	6	30	2	3	53	8,8	5	8	23	12	-	48	5,5	101
55 - 59	8	3	15	1	1	28	4,7	5	5	25	21	1	57	6,6	85
60 - 64	9	5	14	9	1	38	6,3	1	2	16	49	-	68	7,9	106
65 - 69	4	-	11	13	1	29	4,8	3	1	15	88	-	107	12,4	136
70+	10	2	9	67	2	90	15,0	12	4	26	353	5	400	46,2	490
nezjištěno	1	-	-	-	-	1	0,2	-	-	-	-	-	-	-	1
celkem	219	72	204	94	12	601	100,0	121	49	160	527	8	865	100,0	1466



Tab. č. 461 Cenzové domácnosti bydlící v bytech podle druhu cenzové domácnosti, počtu závislých dětí a podle počtu cenzových domácností v bytě, velikosti, kategorie a stáří bytu

Domažlice

Počet cenzových domácností v bytě, velikost, kategorie a stáří bytu	Úplné rodiny						Neúplné rodiny					Vícečlenné nerodinné domácnosti	Domácnosti jednotlivců			Domácností úhrnem
	s počtem závislých dětí					celkem	s počtem závislých dětí				celkem		ve vlast. bytě	v jiném bytě	podnájemníci	
	0	1	2	3	4+		0	1	2	3+						
1. 1 CD v bytě																
1 obytná místnost																
kategorie I.	90	22	21	1	-	134	22	34	5	-	61	16	393	-	-	604
II.	11	4	1	1	-	17	5	4	-	1	10	1	34	-	-	62
III.	1	-	-	-	-	1	-	-	-	-	-	1	12	-	-	14
IV.	2	-	-	-	-	2	-	-	-	-	-	-	4	-	-	6
nezjištěno	-	-	-	-	-	-	-	1	-	-	1	1	6	-	-	8
celkem	104	26	22	2	-	154	27	39	5	1	72	19	449	-	-	694
do r. 1919 a nezjištěno	7	1	1	1	-	10	2	2	-	1	5	3	28	-	-	46
1920 - 1960	19	2	5	1	-	27	7	6	1	-	14	6	53	-	-	100
1961 - 2001	78	23	16	-	-	117	18	31	4	-	53	10	368	-	-	548
2 pokoje																
kategorie I.	488	177	149	12	2	828	94	74	32	4	204	29	355	-	-	1416
II.	46	12	8	2	2	70	11	4	-	-	15	6	45	-	-	136
III.	2	4	-	-	-	6	1	-	1	-	2	-	3	-	-	11
IV.	1	-	-	1	-	2	-	-	-	-	-	-	4	-	-	6
nezjištěno	3	1	1	-	-	5	1	1	-	-	2	-	3	-	-	10
celkem	540	194	158	15	4	911	107	79	33	4	223	35	410	-	-	1579
do r. 1919 a nezjištěno	34	12	8	3	1	58	8	4	2	1	15	1	38	-	-	112
1920 - 1960	116	34	33	5	1	189	19	14	13	2	48	12	108	-	-	357
1961 - 2001	390	148	117	7	2	664	80	61	18	1	160	22	264	-	-	1110
3 pokoje																
kategorie I.	432	155	239	28	3	857	65	37	27	-	129	13	198	-	-	1197
II.	30	10	9	3	-	52	4	5	1	1	11	1	13	-	-	77
III.	2	1	1	-	-	4	-	1	-	-	1	-	6	-	-	11
IV.	1	-	1	-	-	2	-	-	-	-	-	-	1	-	-	3
nezjištěno	2	1	-	-	-	3	-	-	-	-	-	-	1	-	-	4
celkem	467	167	250	31	3	918	69	43	28	1	141	14	219	-	-	1292
do r. 1919 a nezjištěno	25	12	10	3	-	50	2	5	1	-	8	-	21	-	-	79
1920 - 1960	70	20	34	4	-	128	12	7	5	1	25	2	47	-	-	202
1961 - 2001	372	135	206	24	3	740	55	31	22	-	108	12	151	-	-	1011
4 pokoje																
kategorie I.	107	49	45	6	2	209	14	4	9	1	28	7	42	-	-	286
II.	2	5	1	-	-	8	-	1	-	-	1	1	3	-	-	13
III.	-	-	-	-	-	-	-	-	-	-	-	-	-	-	-	-
IV.	-	-	-	-	-	-	-	-	-	-	-	-	1	-	-	1
nezjištěno	-	-	-	-	-	-	-	-	-	-	-	-	1	-	-	1
celkem	109	54	46	6	2	217	14	5	9	1	29	8	47	-	-	301
do r. 1919 a nezjištěno	12	2	2	-	-	16	2	-	-	1	3	1	9	-	-	29
1920 - 1960	30	12	9	1	-	52	2	1	1	-	4	3	22	-	-	81
1961 - 2001	67	40	35	5	2	149	10	4	8	-	22	4	16	-	-	191

Tab. č. 461 Cenzové domácnosti bydlící v bytech podle druhu cenzové domácnosti, počtu závislých dětí a podle počtu cenzových domácností v bytě, velikosti, kategorie a stáří bytu

Domažlice

Počet cenzových domácností v bytě, velikost, kategorie a stáří bytu	Úplné rodiny						Neúplné rodiny					Vícečlenné nerodinné domácnosti	Domácnosti jednotlivců			Domácnosti úhrnem	
	s počtem závislých dětí					celkem	s počtem závislých dětí				celkem		ve vlast. bytě	v jiném bytě	podnájemníci		
	0	1	2	3	4+		0	1	2	3+							
5+ pokojů																	
kategorie I.	55	33	25	2	1	116	9	5	3	-	17	1	12	-	-	-	146
II.	2	1	1	-	-	4	-	-	1	-	1	-	1	-	-	-	6
III.	-	-	-	-	-	-	-	-	-	-	-	-	-	-	-	-	-
IV.	-	-	-	-	-	-	-	-	-	-	-	-	-	-	-	-	-
nezjištěno	-	-	-	-	-	-	-	-	-	-	-	1	1	-	-	-	2
celkem	57	34	26	2	1	120	9	5	4	-	18	2	14	-	-	-	154
do r. 1919 a nezjištěno	7	3	3	-	-	13	1	1	-	-	2	-	3	-	-	-	18
1920 - 1960	11	6	6	1	-	24	4	-	-	-	4	1	4	-	-	-	33
1961 - 2001	39	25	17	1	1	83	4	4	4	-	12	1	7	-	-	-	103
Nezj. počet místností																	
kategorie I.	-	1	-	-	-	1	-	-	1	-	1	-	2	-	-	-	4
II.	-	-	-	-	-	-	-	-	-	-	-	-	-	-	-	-	-
III.	-	-	-	-	-	-	-	-	-	-	-	-	-	-	-	-	-
IV.	-	-	-	-	-	-	-	-	-	-	-	-	-	-	-	-	-
nezjištěno	-	2	1	-	-	3	1	1	-	-	2	2	21	-	-	-	28
celkem	-	3	1	-	-	4	1	1	1	-	3	2	23	-	-	-	32
do r. 1919 a nezjištěno	-	1	-	-	-	1	-	-	-	-	-	1	7	-	-	-	9
1920 - 1960	-	-	1	-	-	1	-	-	-	-	-	1	6	-	-	-	8
1961 - 2001	-	2	-	-	-	2	1	1	1	-	3	-	10	-	-	-	15
Úhrnem																	
kategorie I.	1172	437	479	49	8	2145	204	154	77	5	440	66	1002	-	-	-	3653
II.	91	32	20	6	2	151	20	14	2	2	38	9	96	-	-	-	294
III.	5	5	1	-	-	11	1	1	1	-	3	1	21	-	-	-	36
IV.	4	-	1	1	-	6	-	-	-	-	-	-	10	-	-	-	16
nezjištěno	5	4	2	-	-	11	2	3	-	-	5	4	33	-	-	-	53
celkem	1277	478	503	56	10	2324	227	172	80	7	486	80	1162	-	-	-	4052
do r. 1919 a nezjištěno	85	31	24	7	1	148	15	12	3	3	33	6	106	-	-	-	293
1920 - 1960	246	74	88	12	1	421	44	28	20	3	95	25	240	-	-	-	781
1961 - 2001	946	373	391	37	8	1755	168	132	57	1	358	49	816	-	-	-	2978

Tab. č. 461 Cenzové domácnosti bydlící v bytech podle druhu cenzové domácnosti, počtu závislých dětí a podle počtu cenzových domácností v bytě, velikosti, kategorie a stáří bytu

Domažlice

Počet cenzových domácností v bytě, velikost, kategorie a stáří bytu	Úplné rodiny						Neúplné rodiny					Vícečlenné nerodinné domácnosti	Domácnosti jednotlivců			Domácnosti úhrnem	
	s počtem závislých dětí					celkem	s počtem závislých dětí				celkem		ve vlast. bytě	v jiném bytě	podnájemníci		
	0	1	2	3	4+		0	1	2	3+							
<b>2. 2+ CD v bytě</b>																	
1 obytná místnost																	
kategorie I.	5	3	2	-	1	11	2	6	2	-	10	-	16	18	4	59	
II.	2	-	1	1	-	4	-	-	-	-	-	-	2	3	1	10	
III.	-	-	-	-	-	-	-	-	-	-	-	-	-	-	-	-	
IV.	1	-	-	-	-	1	-	-	-	-	-	-	-	1	-	2	
nezjištěno	-	-	-	-	-	-	-	-	-	-	-	-	-	-	-	-	
celkem	8	3	3	1	1	16	2	6	2	-	10	-	18	22	5	71	
do r. 1919 a nezjištěno	2	-	-	-	-	2	-	-	-	-	-	-	1	2	1	6	
1920 - 1960	2	-	1	-	-	3	-	2	-	-	2	-	3	3	1	12	
1961 - 2001	4	3	2	1	1	11	2	4	2	-	8	-	14	17	3	53	
2 pokoje																	
kategorie I.	34	9	3	-	1	47	14	19	10	1	44	-	24	56	7	178	
II.	1	-	-	-	-	1	1	1	1	1	4	1	4	9	-	19	
III.	-	-	-	-	-	-	-	-	-	-	-	-	-	-	-	-	
IV.	-	-	-	-	-	-	-	-	-	-	-	-	-	-	-	-	
nezjištěno	-	-	-	-	-	-	-	-	-	-	-	-	1	1	-	2	
celkem	35	9	3	-	1	48	15	20	11	2	48	1	29	66	7	199	
do r. 1919 a nezjištěno	4	-	-	-	-	4	-	1	2	-	3	-	1	1	1	10	
1920 - 1960	6	-	1	-	1	8	3	4	2	-	9	1	9	17	1	45	
1961 - 2001	25	9	2	-	-	36	12	15	7	2	36	-	19	48	5	144	
3 pokoje																	
kategorie I.	50	13	9	2	-	74	6	22	11	1	40	3	18	60	7	202	
II.	3	-	-	-	-	3	1	-	-	-	1	1	-	1	-	6	
III.	-	-	-	-	-	-	-	-	-	-	-	-	1	1	-	2	
IV.	1	-	-	-	-	1	-	-	-	-	-	-	-	1	-	2	
nezjištěno	-	-	-	-	-	-	-	-	-	-	-	-	-	-	-	-	
celkem	54	13	9	2	-	78	7	22	11	1	41	4	19	63	7	212	
do r. 1919 a nezjištěno	5	-	-	-	-	5	2	2	-	-	4	1	2	4	-	16	
1920 - 1960	4	1	-	-	-	5	1	1	-	-	2	-	4	8	-	19	
1961 - 2001	45	12	9	2	-	68	4	19	11	1	35	3	13	51	7	177	
4 pokoje																	
kategorie I.	28	9	7	1	-	45	4	7	3	-	14	1	7	29	-	96	
II.	5	3	1	-	-	9	1	-	1	-	2	-	-	1	-	12	
III.	-	-	-	-	-	-	-	-	-	-	-	-	-	-	-	-	
IV.	-	-	-	-	-	-	-	-	-	-	-	-	-	-	-	-	
nezjištěno	-	-	-	-	-	-	-	-	-	-	-	-	-	-	-	-	
celkem	33	12	8	1	-	54	5	7	4	-	16	1	7	30	-	108	
do r. 1919 a nezjištěno	5	-	1	-	-	6	2	1	1	-	4	-	1	5	-	16	
1920 - 1960	8	3	2	-	-	13	1	1	1	-	3	-	2	4	-	22	
1961 - 2001	20	9	5	1	-	35	2	5	2	-	9	1	4	21	-	70	

Tab. č. 461 Cenzové domácnosti bydlící v bytech podle druhu cenzové domácnosti, počtu závislých dětí a podle počtu cenzových domácností v bytě, velikosti, kategorie a stáří bytu

Domažlice

Počet cenzových domácností v bytě, velikost, kategorie a stáří bytu	Úplné rodiny						Neúplné rodiny					Vícečlenné nerodinné domácnosti	Domácnosti jednotlivců			Domácnosti úhrnem	
	s počtem závislých dětí					celkem	s počtem závislých dětí				celkem		ve vlast. bytě	v jiném bytě	podnájemníci		
	0	1	2	3	4+		0	1	2	3+							
5+ pokojů																	
kategorie I.	21	9	12	-	-	42	2	3	2	-	7	-	3	14	-	-	66
II.	1	2	-	-	-	3	-	1	-	-	1	-	-	-	-	-	4
III.	-	-	-	-	-	-	-	-	-	-	-	-	-	-	-	-	-
IV.	-	-	-	-	-	-	-	-	-	-	-	-	-	-	-	-	-
nezjištěno	-	-	-	-	-	-	-	-	-	-	-	-	-	-	-	-	-
celkem	22	11	12	-	-	45	2	4	2	-	8	-	3	14	-	-	70
do r. 1919 a nezjištěno	2	2	-	-	-	4	-	2	-	-	2	-	-	-	-	-	6
1920 - 1960	6	4	1	-	-	11	-	-	1	-	1	-	-	5	-	-	17
1961 - 2001	14	5	11	-	-	30	2	2	1	-	5	-	3	9	-	-	47
Nezj. počet místností																	
kategorie I.	-	-	-	-	-	-	-	-	-	-	-	-	-	-	-	-	-
II.	-	-	-	-	-	-	-	-	-	-	-	-	-	-	-	-	-
III.	-	-	-	-	-	-	-	-	-	-	-	-	-	-	-	-	-
IV.	-	-	-	-	-	-	-	-	-	-	-	-	-	-	-	-	-
nezjištěno	-	2	-	-	-	2	-	-	-	-	-	-	-	-	-	2	4
celkem	-	2	-	-	-	2	-	-	-	-	-	-	-	-	-	2	4
do r. 1919 a nezjištěno	-	1	-	-	-	1	-	-	-	-	-	-	-	-	-	1	2
1920 - 1960	-	-	-	-	-	-	-	-	-	-	-	-	-	-	-	-	-
1961 - 2001	-	1	-	-	-	1	-	-	-	-	-	-	-	-	-	1	2
Úhrnem																	
kategorie I.	138	43	33	3	2	219	28	57	28	2	115	4	68	177	18	-	601
II.	12	5	2	1	-	20	3	2	2	1	8	2	6	14	1	-	51
III.	-	-	-	-	-	-	-	-	-	-	-	-	1	1	-	-	2
IV.	2	-	-	-	-	2	-	-	-	-	-	-	-	2	-	-	4
nezjištěno	-	2	-	-	-	2	-	-	-	-	-	-	1	1	2	-	6
celkem	152	50	35	4	2	243	31	59	30	3	123	6	76	195	21	-	664
do r. 1919 a nezjištěno	18	3	1	-	-	22	4	6	3	-	13	1	5	12	3	-	56
1920 - 1960	26	8	5	-	1	40	5	8	4	-	17	1	18	37	2	-	115
1961 - 2001	108	39	29	4	1	181	22	45	23	3	93	4	53	146	16	-	493

Tab. č. 461 Cenzové domácnosti bydlící v bytech podle druhu cenzové domácnosti, počtu závislých dětí a podle počtu cenzových domácností v bytě, velikosti, kategorie a stáří bytu

Domažlice

Počet cenzových domácností v bytě, velikost, kategorie a stáří bytu	Úplné rodiny						Neúplné rodiny					Vícečlenné nerodinné domácnosti	Domácnosti jednotlivců			Domácnosti úhrnem	
	s počtem závislých dětí					celkem	s počtem závislých dětí				celkem		ve vlast. bytě	v jiném bytě	podnájemníci		
	0	1	2	3	4+		0	1	2	3+							
<b>3. CD v bytech úhrnem</b>																	
<b>1 obytná místnost</b>																	
kategorie I.	95	25	23	1	1	145	24	40	7	-	71	16	409	18	4	663	
II.	13	4	2	2	-	21	5	4	-	1	10	1	36	3	1	72	
III.	1	-	-	-	-	1	-	-	-	-	-	1	12	-	-	14	
IV.	3	-	-	-	-	3	-	-	-	-	-	-	4	1	-	8	
nezjištěno	-	-	-	-	-	-	-	1	-	-	1	1	6	-	-	8	
celkem	112	29	25	3	1	170	29	45	7	1	82	19	467	22	5	765	
do r. 1919 a nezjištěno	9	1	1	1	-	12	2	2	-	1	5	3	29	2	1	52	
1920 - 1960	21	2	6	1	-	30	7	8	1	-	16	6	56	3	1	112	
1961 - 2001	82	26	18	1	1	128	20	35	6	-	61	10	382	17	3	601	
<b>2 pokoje</b>																	
kategorie I.	522	186	152	12	3	875	108	93	42	5	248	29	379	56	7	1594	
II.	47	12	8	2	2	71	12	5	1	1	19	7	49	9	-	155	
III.	2	4	-	-	-	6	1	-	1	-	2	-	3	-	-	11	
IV.	1	-	-	1	-	2	-	-	-	-	-	-	4	-	-	6	
nezjištěno	3	1	1	-	-	5	1	1	-	-	2	-	4	1	-	12	
celkem	575	203	161	15	5	959	122	99	44	6	271	36	439	66	7	1778	
do r. 1919 a nezjištěno	38	12	8	3	1	62	8	5	4	1	18	1	39	1	1	122	
1920 - 1960	122	34	34	5	2	197	22	18	15	2	57	13	117	17	1	402	
1961 - 2001	415	157	119	7	2	700	92	76	25	3	196	22	283	48	5	1254	
<b>3 pokoje</b>																	
kategorie I.	482	168	248	30	3	931	71	59	38	1	169	16	216	60	7	1399	
II.	33	10	9	3	-	55	5	5	1	1	12	2	13	1	-	83	
III.	2	1	1	-	-	4	-	1	-	-	1	-	7	1	-	13	
IV.	2	-	1	-	-	3	-	-	-	-	-	-	1	1	-	5	
nezjištěno	2	1	-	-	-	3	-	-	-	-	-	-	1	-	-	4	
celkem	521	180	259	33	3	996	76	65	39	2	182	18	238	63	7	1504	
do r. 1919 a nezjištěno	30	12	10	3	-	55	4	7	1	-	12	1	23	4	-	95	
1920 - 1960	74	21	34	4	-	133	13	8	5	1	27	2	51	8	-	221	
1961 - 2001	417	147	215	26	3	808	59	50	33	1	143	15	164	51	7	1188	
<b>4 pokoje</b>																	
kategorie I.	135	58	52	7	2	254	18	11	12	1	42	8	49	29	-	382	
II.	7	8	2	-	-	17	1	1	1	-	3	1	3	1	-	25	
III.	-	-	-	-	-	-	-	-	-	-	-	-	-	-	-	-	
IV.	-	-	-	-	-	-	-	-	-	-	-	-	1	-	-	1	
nezjištěno	-	-	-	-	-	-	-	-	-	-	-	-	1	-	-	1	
celkem	142	66	54	7	2	271	19	12	13	1	45	9	54	30	-	409	
do r. 1919 a nezjištěno	17	2	3	-	-	22	4	1	1	1	7	1	10	5	-	45	
1920 - 1960	38	15	11	1	-	65	3	2	2	-	7	3	24	4	-	103	
1961 - 2001	87	49	40	6	2	184	12	9	10	-	31	5	20	21	-	261	

Tab. č. 461 Cenzové domácnosti bydlící v bytech podle druhu cenzové domácnosti, počtu závislých dětí a podle počtu cenzových domácností v bytě, velikosti, kategorie a stáří bytu

Domažlice

Počet cenzových domácností v bytě, velikost, kategorie a stáří bytu	Úplné rodiny						Neúplné rodiny					Vícečlenné nerodinné domácnosti	Domácnosti jednotlivců			Domácnosti úhrnem	
	s počtem závislých dětí					celkem	s počtem závislých dětí				celkem		ve vlast. bytě	v jiném bytě	podnájemníci		
	0	1	2	3	4+		0	1	2	3+							
5+ pokojů																	
kategorie I.	76	42	37	2	1	158	11	8	5	-	24	1	15	14	-	-	212
II.	3	3	1	-	-	7	-	1	1	-	2	-	1	-	-	-	10
III.	-	-	-	-	-	-	-	-	-	-	-	-	-	-	-	-	-
IV.	-	-	-	-	-	-	-	-	-	-	-	-	-	-	-	-	-
nezjištěno	-	-	-	-	-	-	-	-	-	-	-	1	1	-	-	-	2
celkem	79	45	38	2	1	165	11	9	6	-	26	2	17	14	-	-	224
do r. 1919 a nezjištěno	9	5	3	-	-	17	1	3	-	-	4	-	3	-	-	-	24
1920 - 1960	17	10	7	1	-	35	4	-	1	-	5	1	4	5	-	-	50
1961 - 2001	53	30	28	1	1	113	6	6	5	-	17	1	10	9	-	-	150
Nezj. počet místností																	
kategorie I.	-	1	-	-	-	1	-	-	1	-	1	-	2	-	-	-	4
II.	-	-	-	-	-	-	-	-	-	-	-	-	-	-	-	-	-
III.	-	-	-	-	-	-	-	-	-	-	-	-	-	-	-	-	-
IV.	-	-	-	-	-	-	-	-	-	-	-	-	-	-	-	-	-
nezjištěno	-	4	1	-	-	5	1	1	-	-	2	2	21	-	-	2	32
celkem	-	5	1	-	-	6	1	1	1	-	3	2	23	-	-	2	36
do r. 1919 a nezjištěno	-	2	-	-	-	2	-	-	-	-	-	1	7	-	-	1	11
1920 - 1960	-	-	1	-	-	1	-	-	-	-	-	1	6	-	-	-	8
1961 - 2001	-	3	-	-	-	3	1	1	1	-	3	-	10	-	-	1	17
Úhrnem																	
kategorie I.	1310	480	512	52	10	2364	232	211	105	7	555	70	1070	177	18	-	4254
II.	103	37	22	7	2	171	23	16	4	3	46	11	102	14	1	-	345
III.	5	5	1	-	-	11	1	1	1	-	3	1	22	1	-	-	38
IV.	6	-	1	1	-	8	-	-	-	-	-	-	10	2	-	-	20
nezjištěno	5	6	2	-	-	13	2	3	-	-	5	4	34	1	2	-	59
celkem	1429	528	538	60	12	2567	258	231	110	10	609	86	1238	195	21	-	4716
do r. 1919 a nezjištěno	103	34	25	7	1	170	19	18	6	3	46	7	111	12	3	-	349
1920 - 1960	272	82	93	12	2	461	49	36	24	3	112	26	258	37	2	-	896
1961 - 2001	1054	412	420	41	9	1936	190	177	80	4	451	53	869	146	16	-	3471

Tab. č. 550 Hospodařící domácnosti podle ekonomické aktivity a postavení v zaměstnání osoby v čele hospodařící domácnosti a podle složení hospodařící domácnosti, druhu a počtu cenзовých domácností a vztahu osoby v čele spolubydlící hospodařící domácnosti k uživateli bytu

Domažlice

Složení hospodařící domácnosti, vztah osoby v čele spolubydlící hospodařící domácnosti k uživateli bytu	Postavení v zaměstnání ekonomicky aktivní osoby v čele HD				Ekonomicky neaktivní osoby v čele HD			Nezjištěná ekon. aktivity osoby v čele HD	Počet HD celkem	
	zaměstnavatelé	zaměstnanci	samostatně činní	ostatní	celkem	nepracující důchodci	ostatní			celkem
I. Složení hospodařící domácnosti										
1. HD = CD	173	2351	378	135	3037	1542	67	1609	39	4685
domácnosti rodinné úplné celkem	119	1459	271	52	1901	620	9	629	8	2538
v tom:										
bez závislých dětí	43	631	114	18	806	591	7	598	3	1407
ženy ekonomicky aktivní	34	501	81	14	630	97	5	102	1	733
ženy ostatní	9	130	33	4	176	494	2	496	2	674
se závislými dětmi	76	828	157	34	1095	29	2	31	5	1131
ženy ekonomicky aktivní	66	724	128	29	947	20	1	21	1	969
ženy ostatní	10	104	29	5	148	9	1	10	4	162
domácnosti rodinné neúplné celkem	22	359	38	31	450	113	29	142	2	594
v tom:										
bez závislých dětí	6	118	14	9	147	103	1	104	1	252
se závislými dětmi	16	241	24	22	303	10	28	38	1	342
domácnosti nerodinné vícečlenné	1	28	6	2	37	44	4	48	2	87
domácnosti jednotlivců celkem	31	505	63	50	649	765	25	790	27	1466
v tom:										
ve vlastním bytě	27	388	42	28	485	727	16	743	21	1249
v jiném bytě	3	109	18	18	148	37	8	45	3	196
podnájemníci	1	8	3	4	16	1	1	2	3	21
2. HD = 2 CD	2	15	3	2	22	7	-	7	-	29
rodiče a děti	2	15	3	2	22	7	-	7	-	29
v tom:										
2 úplné rodiny	1	7	2	1	11	3	-	3	-	14
1 úplná a 1 neúplná rodina	1	5	-	1	7	4	-	4	-	11
2 neúplné rodiny	-	3	1	-	4	-	-	-	-	4
ostatní případy dvou CD	-	-	-	-	-	-	-	-	-	-
3. HD = 3+ CD	-	-	-	-	-	-	-	-	-	-
Úhrn hospod. domácností	175	2366	381	137	3059	1549	67	1616	39	4714
II. HD spolubydlící v bytě podle vztahu osoby v jejich čele k uživateli bytu										
1. domácnosti vícečlenné celkem	9	180	36	14	239	63	11	74	4	317
uživatel bytu	7	116	24	10	157	53	2	55	2	214
děti (vnuci)	1	36	5	2	44	-	4	4	-	48
zeťové - snachy	1	13	1	1	16	1	-	1	-	17
rodiče	-	1	1	-	2	9	-	9	-	11
ostatní příbuzní	-	7	1	-	8	-	1	1	-	9
podnájemníci	-	1	3	1	5	-	2	2	1	8
ostatní cizí osoby	-	6	1	-	7	-	2	2	1	10
2. domácnosti jednotlivců celkem	7	148	25	22	202	73	10	83	8	293
uživatel bytu	3	31	4	-	38	35	1	36	2	76
děti (vnuci)	1	58	5	8	72	-	2	2	-	74
zeťové - snachy	-	-	-	-	-	-	1	1	-	1
rodiče	-	6	-	1	7	17	-	17	-	24
ostatní příbuzní	-	11	3	5	19	3	2	5	-	24
podnájemníci	1	8	3	4	16	1	1	2	3	21
ostatní cizí osoby	2	34	10	4	50	17	3	20	3	73

Tab. č. 551 Hospodařící domácnosti podle počtu členů a podle složení hospodařící domácnosti, druhu a počtu cenzových domácností a počtu ekonomicky aktivních osob

Domažlice

Složení hospodařící domácnosti, druh cenzové domácnosti, počet ekonomicky aktivních osob	Hospodařící domácnosti s počtem členů						Hospodařící domácnosti celkem	%	Počet členů HD	
	1 - 2	3	4	5	6	7+			celkem	s vl. příjmem
<b>A. HD = CD</b>										
Rodina úplná bez závislých dětí celkem	934	331	129	9	3	1	1407	x	3447	3401
v tom: ženy ekonomicky aktivní										
1	69	2	-	-	-	-	71	9,7	144	142
2	325	36	-	-	-	-	361	49,2	758	755
3	x	183	17	1	-	-	201	27,4	622	617
4+	x	x	90	8	1	1	100	13,6	413	413
celkem	394	221	107	9	1	1	733	100,0	1937	1927
ženy ostatní										
0	421	13	1	-	-	-	435	64,5	885	871
1	119	53	3	-	-	-	175	26,0	409	396
2	x	44	9	-	-	-	53	7,9	168	162
3	x	x	9	-	1	-	10	1,5	42	40
4+	x	x	x	-	1	-	1	0,1	6	5
celkem	540	110	22	-	2	-	674	100,0	1510	1474
Rodina úplná se závislými dětmi celkem	x	375	641	99	11	5	1131	x	4296	2390
v tom: ženy ekonomicky aktivní										
1	x	10	6	-	-	-	16	1,7	54	31
2	x	304	450	48	9	1	812	83,8	3013	1643
3	x	x	102	17	-	-	119	12,3	493	360
4+	x	x	x	19	-	3	22	2,3	126	90
celkem	x	314	558	84	9	4	969	100,0	3686	2124
ženy ostatní										
0	x	7	-	1	-	1	9	5,6	34	8
1	x	54	76	12	2	-	144	88,9	538	230
2	x	x	7	1	-	-	8	4,9	33	24
3	x	x	x	1	-	-	1	0,6	5	4
4+	x	x	x	x	-	-	-	-	-	-
celkem	x	61	83	15	2	1	162	100,0	610	266
Rodina neúplná bez závislých dětí počet osob ekonomicky aktivních:										
0	11	-	-	-	-	-	11	4,4	22	18
1	86	5	1	-	-	-	92	36,5	191	181
2	99	10	-	-	-	-	109	43,3	228	227
3	x	34	3	-	-	-	37	14,7	114	114
4+	x	x	3	-	-	-	3	1,2	12	12
celkem	196	49	7	-	-	-	252	100,0	567	552



Tab. č. 551 Hospodařící domácnosti podle počtu členů a podle složení hospodařící domácnosti, druhu a počtu cenzových domácností a počtu ekonomicky aktivních osob

Domažlice

Složení hospodařící domácnosti, druh cenzové domácnosti, počet ekonomicky aktivních osob	Hospodařící domácnosti s počtem členů						Hospodařící domácnosti celkem	%	Počet členů HD		
	1 - 2	3	4	5	6	7+			celkem	s vl. příjmem	
Rodina neúplná se závislými dětmi											
počet osob ekonomicky aktivních:											
0	18	13	2	-	-	-	33	9,6	83	20	
1	163	101	12	2	-	-	278	81,3	687	296	
2	x	24	3	-	-	-	27	7,9	84	54	
3	x	x	3	-	1	-	4	1,2	18	12	
4+	x	x	x	-	-	-	-	-	-	-	
celkem	181	138	20	2	1	-	342	100,0	872	382	
Vícečlenná nerodinná domácnost											
počet osob ekonomicky aktivních:											
0	25	2	-	-	-	-	27	31,0	56	28	
1	39	2	-	-	-	-	41	47,1	84	78	
2	14	2	-	-	-	-	16	18,4	34	34	
3	x	2	-	1	-	-	3	3,4	11	9	
4+	x	x	-	-	-	-	-	-	-	-	
celkem	78	8	-	1	-	-	87	100,0	185	149	
Domácnost jednotlivců											
muži											
0	194	x	x	x	x	x	194	32,3	194	168	
1	407	x	x	x	x	x	407	67,7	407	407	
celkem	601	x	x	x	x	x	601	100,0	601	575	
ženy											
0	623	x	x	x	x	x	623	72,0	623	607	
1	242	x	x	x	x	x	242	28,0	242	242	
celkem	865	x	x	x	x	x	865	100,0	865	849	
muži a ženy úhrnem											
0	817	x	x	x	x	x	817	55,7	817	775	
1	649	x	x	x	x	x	649	44,3	649	649	
celkem	1466	x	x	x	x	x	1466	100,0	1466	1424	
Úhrn HD = CD											
počet osob ekonomicky aktivních											
0	1292	35	3	1	-	1	1332	28,4	1897	1720	
1	1125	227	98	14	2	-	1466	31,3	2756	2003	
2	438	420	469	49	9	1	1386	29,6	4318	2899	
3	x	219	134	20	2	-	375	8,0	1305	1156	
4+	x	x	93	27	2	4	126	2,7	557	520	
celkem	2855	901	797	111	15	6	4685	100,0	10833	8298	

Tab. č. 551 Hospodařící domácnosti podle počtu členů a podle složení hospodařící domácnosti, druhu a počtu cenzových domácností a počtu ekonomicky aktivních osob

Domažlice

Složení hospodařící domácnosti, druh cenzové domácnosti, počet ekonomicky aktivních osob	Hospodařící domácnosti s počtem členů						Hospodařící domácnosti celkem	%	Počet členů HD		
	1 - 2	3	4	5	6	7+			celkem	s vl. příjmem	
<b>B. HD = 2 CD</b>											
Rodiče a děti											
počet osob ekonomicky aktivních											
0	x	x	-	-	-	-	-	-	-	-	-
1	x	x	4	-	-	-	4	13,8	16	12	
2	x	x	3	3	3	-	9	31,0	45	32	
3	x	x	3	1	5	2	11	37,9	62	38	
4+	x	x	-	2	3	-	5	17,2	28	21	
celkem	x	x	10	6	11	2	29	100,0	151	103	
Ostatní případy dvou CD											
počet osob ekonomicky aktivních											
0	x	x	-	-	-	-	-	X	-	-	
1	x	x	-	-	-	-	-	X	-	-	
2	x	x	-	-	-	-	-	X	-	-	
3	x	x	-	-	-	-	-	X	-	-	
4+	x	x	-	-	-	-	-	X	-	-	
celkem	x	x	-	-	-	-	-	X	-	-	
Úhrn HD = 2 CD											
počet osob ekonomicky aktivních											
0	x	x	-	-	-	-	-	-	-	-	
1	x	x	4	-	-	-	4	13,8	16	12	
2	x	x	3	3	3	-	9	31,0	45	32	
3	x	x	3	1	5	2	11	37,9	62	38	
4+	x	x	-	2	3	-	5	17,2	28	21	
celkem	x	x	10	6	11	2	29	100,0	151	103	
<b>C. HD = 3+ CD</b>											
počet osob ekonomicky aktivních:											
0	x	x	x	x	-	-	-	X	-	-	
1	x	x	x	x	-	-	-	X	-	-	
2	x	x	x	x	-	-	-	X	-	-	
3	x	x	x	x	-	-	-	X	-	-	
4+	x	x	x	x	-	-	-	X	-	-	
celkem	x	x	x	x	-	-	-	X	-	-	
Úhrn HD se 2+ CD											
počet osob ekonomicky aktivních											
0	x	x	-	-	-	-	-	-	-	-	
1	x	x	4	-	-	-	4	13,8	16	12	
2	x	x	3	3	3	-	9	31,0	45	32	
3	x	x	3	1	5	2	11	37,9	62	38	
4+	x	x	-	2	3	-	5	17,2	28	21	
celkem	x	x	10	6	11	2	29	100,0	151	103	

Tab. č. 552 Hospodařící domácnosti podle počtu závislých členů  
a podle složení hospodařící domácnosti, druhu a počtu cenzových  
domácností a podle počtu ekonomicky aktivních osob

Domažlice

Složení hospodařící domácnosti, druh cenzové domácnosti, počet ekonomicky aktivních osob	Hospodařící domácnosti s počtem závislých členů						Hospodařící domácnosti celkem	Závislé osoby celkem	Prům. počet členů HD		
	0	1	2	3	4	5+			celkem	závislých	
<b>A. HD = CD</b>											
Rodina úplná bez závislých dětí celkem	1379	27	1	-	-	-	1407	29	2,45	0,02	
v tom: ženy ekonomicky aktivní											
1	70	1	-	-	-	-	71	1	2,03	0,01	
2	360	1	-	-	-	-	361	1	2,10	0,00	
3	198	3	-	-	-	-	201	3	3,09	0,01	
4+	100	-	-	-	-	-	100	-	4,13	-	
celkem	728	5	-	-	-	-	733	5	2,64	0,01	
ženy ostatní											
0	430	4	1	-	-	-	435	6	2,03	0,01	
1	166	9	-	-	-	-	175	9	2,34	0,05	
2	47	6	-	-	-	-	53	6	3,17	0,11	
3	8	2	-	-	-	-	10	2	4,20	0,20	
4+	-	1	-	-	-	-	1	1	6,00	1,00	
celkem	651	22	1	-	-	-	674	24	2,24	0,04	
Rodina úplná se závislými dětmi celkem	x	503	521	88	16	3	1131	1894	3,80	1,67	
v tom: ženy ekonomicky aktivní											
1	x	10	6	-	-	-	16	22	3,38	1,38	
2	x	318	440	46	7	1	812	1369	3,71	1,69	
3	x	105	14	-	-	-	119	133	4,14	1,12	
4+	x	19	-	1	1	1	22	36	5,73	1,64	
celkem	x	452	460	47	8	2	969	1560	3,80	1,61	
ženy ostatní											
0	x	6	1	1	-	1	9	17	3,78	1,89	
1	x	37	59	40	8	-	144	307	3,74	2,13	
2	x	7	1	-	-	-	8	9	4,13	1,13	
3	x	1	-	-	-	-	1	1	5,00	1,00	
4+	x	-	-	-	-	-	-	-	X	X	
celkem	x	51	61	41	8	1	162	334	3,77	2,06	
Rodina neúplná bez závislých dětí počet osob ekonomicky aktivních											
0	9	2	-	-	-	-	11	2	2,00	0,18	
1	89	2	1	-	-	-	92	4	2,08	0,04	
2	109	-	-	-	-	-	109	-	2,09	-	
3	37	-	-	-	-	-	37	-	3,08	-	
4+	3	-	-	-	-	-	3	-	4,00	-	
celkem	247	4	1	-	-	-	252	6	2,25	0,02	

Tab. č. 552 Hospodařící domácnosti podle počtu závislých členů  
a podle složení hospodařící domácnosti, druhu a počtu cenzových  
domácností a podle počtu ekonomicky aktivních osob

Domažlice

Složení hospodařící domácnosti, druh cenzové domácnosti, počet ekonomicky aktivních osob	Hospodařící domácnosti s počtem závislých členů						Hospodařící domácnosti celkem	Závislé osoby celkem	Prům. počet členů HD		
	0	1	2	3	4	5+			celkem	závislých	
Rodina neúplná se závislými dětmi											
počet osob ekonomicky aktivních											
0	x	13	12	8	-	-	33	61	2,52	1,85	
1	x	176	94	7	1	-	278	389	2,47	1,40	
2	x	24	3	-	-	-	27	30	3,11	1,11	
3	x	3	-	1	-	-	4	6	4,50	1,50	
4+	x	-	-	-	-	-	-	-	X	X	
celkem	x	216	109	16	1	-	342	486	2,55	1,42	
Vícečlenná nerodinná domácnost											
počet osob ekonomicky aktivních											
0	7	16	4	-	-	-	27	24	2,07	0,89	
1	36	5	-	-	-	-	41	5	2,05	0,12	
2	16	-	-	-	-	-	16	-	2,13	-	
3	2	-	1	-	-	-	3	2	3,67	0,67	
4+	-	-	-	-	-	-	-	-	X	X	
celkem	61	21	5	-	-	-	87	31	2,13	0,36	
Domácnost jednotlivců											
muži											
0	188	6	x	x	x	x	194	6	1,00	0,03	
1	407	x	x	x	x	x	407	-	1,00	-	
celkem	595	6	x	x	x	x	601	6	1,00	0,01	
ženy											
0	614	9	x	x	x	x	623	9	1,00	0,01	
1	242	x	x	x	x	x	242	-	1,00	-	
celkem	856	9	x	x	x	x	865	9	1,00	0,01	
muži a ženy úhrnem											
0	802	15	x	x	x	x	817	15	1,00	0,02	
1	649	x	x	x	x	x	649	-	1,00	-	
celkem	1451	15	x	x	x	x	1466	15	1,00	0,01	
Úhrn HD = CD											
počet osob ekonomicky aktivních											
0	1248	56	18	9	-	1	1332	125	1,42	0,09	
1	1010	240	160	47	9	-	1466	737	1,88	0,50	
2	532	356	444	46	7	1	1386	1415	3,12	1,02	
3	245	114	15	1	-	-	375	147	3,48	0,39	
4+	103	20	-	1	1	1	126	37	4,42	0,29	
celkem	3138	786	637	104	17	3	4685	2461	2,31	0,53	

Tab. č. 552 Hospodařící domácnosti podle počtu závislých členů  
a podle složení hospodařící domácnosti, druhu a počtu cenzových  
domácností a podle počtu ekonomicky aktivních osob

Domažlice

Složení hospodařící domácnosti, druh cenzové domácnosti, počet ekonomicky aktivních osob	Hospodařící domácnosti s počtem závislých členů						Hospodařící domácnosti celkem	Závislé osoby celkem	Prům. počet členů HD		
	0	1	2	3	4	5+			celkem	závislých	
<b>B. HD = 2 CD</b>											
Rodiče a děti											
počet osob ekonomicky aktivních											
0	-	-	-	-	-	-	-	-	X	X	
1	1	3	-	-	-	-	4	3	4,00	0,75	
2	1	4	3	1	-	-	9	13	5,00	1,44	
3	-	4	2	4	1	-	11	24	5,64	2,18	
4+	1	1	3	-	-	-	5	7	5,60	1,40	
celkem	3	12	8	5	1	-	29	47	5,21	1,62	
Ostatní případy dvou CD											
počet osob ekonomicky aktivních											
0	-	-	-	-	-	-	-	-	X	X	
1	-	-	-	-	-	-	-	-	X	X	
2	-	-	-	-	-	-	-	-	X	X	
3	-	-	-	-	-	-	-	-	X	X	
4+	-	-	-	-	-	-	-	-	X	X	
celkem	-	-	-	-	-	-	-	-	X	X	
Úhrn HD = 2 CD											
počet osob ekonomicky aktivních											
0	-	-	-	-	-	-	-	-	X	X	
1	1	3	-	-	-	-	4	3	4,00	0,75	
2	1	4	3	1	-	-	9	13	5,00	1,44	
3	-	4	2	4	1	-	11	24	5,64	2,18	
4+	1	1	3	-	-	-	5	7	5,60	1,40	
celkem	3	12	8	5	1	-	29	47	5,21	1,62	
<b>C. HD = 3+ CD</b>											
počet osob ekonomicky aktivních											
0	-	-	-	-	-	-	-	-	X	X	
1	-	-	-	-	-	-	-	-	X	X	
2	-	-	-	-	-	-	-	-	X	X	
3	-	-	-	-	-	-	-	-	X	X	
4+	-	-	-	-	-	-	-	-	X	X	
celkem	-	-	-	-	-	-	-	-	X	X	
Úhrn HD se 2+ CD											
počet osob ekonomicky aktivních											
0	-	-	-	-	-	-	-	-	X	X	
1	1	3	-	-	-	-	4	3	4,00	0,75	
2	1	4	3	1	-	-	9	13	5,00	1,44	
3	-	4	2	4	1	-	11	24	5,64	2,18	
4+	1	1	3	-	-	-	5	7	5,60	1,40	
celkem	3	12	8	5	1	-	29	47	5,21	1,62	

Tab. č. 553 Hospodařící domácnosti podle počtu ekonomicky aktivních členů, počtu nepracujících důchodců a podle ekonomické aktivity a postavení v zaměstnání osoby v čele hospodařící domácnosti

Domažlice

Ekonomická aktivita osoby v čele hospodařící domácnosti, počet hospodařících domácností, počet a ekonomická aktivita jejich členů	Hospodařící domácnosti s počtem členů ekonomicky aktivních														
	0			1			2			3+			úhrnem		
	celkem	neprac. důchodci		celkem	neprac. důchodci		celkem	neprac. důchodci		celkem	neprac. důchodci		celkem	neprac. důchodci	
		1	2+		1	2+		1	2+		1	2+		1	2+
1. Ek. aktivní - zaměstnavatelé															
Počet HD	x	x	x	59	6	-	85	4	-	31	3	-	175	13	-
Počet členů HD	x	x	x	108	14	-	276	14	-	120	12	-	504	40	-
v tom:															
ekonomicky aktivních nepracujících důchodců	x	x	x	59	6	-	170	8	-	100	9	-	329	23	-
závislých dětí	x	x	x	6	6	-	4	4	-	3	3	-	13	13	-
ostatních	x	x	x	35	2	-	99	2	-	16	-	-	150	4	-
	x	x	x	8	-	-	3	-	-	1	-	-	12	-	-
2. Ek. aktivní - zaměstnanci															
Počet HD	x	x	x	930	112	1	1046	55	2	390	14	-	2366	181	3
Počet členů HD	x	x	x	1632	254	3	3247	186	12	1439	63	-	6318	503	15
v tom:															
ekonomicky aktivních nepracujících důchodců	x	x	x	930	112	1	2092	110	4	1271	43	-	4293	265	5
závislých dětí	x	x	x	114	112	2	59	55	4	14	14	-	187	181	6
ostatních	x	x	x	477	26	-	1084	20	4	146	5	-	1707	51	4
	x	x	x	111	4	-	12	1	-	8	1	-	131	6	-
3. Ek. aktivní - samostatně činní															
Počet HD	x	x	x	138	26	-	176	13	-	67	2	-	381	41	-
Počet členů HD	x	x	x	263	55	-	553	44	-	272	10	-	1088	109	-
v tom:															
ekonomicky aktivních nepracujících důchodců	x	x	x	138	26	-	352	26	-	233	7	-	723	59	-
závislých dětí	x	x	x	26	26	-	13	13	-	2	2	-	41	41	-
ostatních	x	x	x	68	2	-	184	4	-	28	1	-	280	7	-
	x	x	x	31	1	-	4	1	-	9	-	-	44	2	-
4. Ek. aktivní - ostatní															
Počet HD	x	x	x	10	1	-	12	-	1	5	1	-	27	2	1
Počet členů HD	x	x	x	14	2	-	37	-	5	18	4	-	69	6	5
v tom:															
ekonomicky aktivních nepracujících důchodců	x	x	x	10	1	-	24	-	2	15	3	-	49	4	2
závislých dětí	x	x	x	1	1	-	2	-	2	1	1	-	4	2	2
ostatních	x	x	x	2	-	-	11	-	1	2	-	-	15	-	1
	x	x	x	1	-	-	-	-	-	-	-	-	1	-	-
5. Ek. aktivní - nezj. postavení v zam.															
Počet HD	x	x	x	72	4	1	29	1	-	9	-	-	110	5	1
Počet členů HD	x	x	x	120	10	4	90	4	-	33	-	-	243	14	4
v tom:															
ekonomicky aktivních nepracujících důchodců	x	x	x	72	4	1	58	2	-	29	-	-	159	6	1
závislých dětí	x	x	x	6	4	2	1	1	-	-	-	-	7	5	2
ostatních	x	x	x	37	2	-	30	1	-	4	-	-	71	3	-
	x	x	x	5	-	1	1	-	-	-	-	-	6	-	1

Tab. č. 553 Hospodařící domácnosti podle počtu ekonomicky aktivních členů, počtu nepracujících důchodců a podle ekonomické aktivity a postavení v zaměstnání osoby v čele hospodařící domácnosti

Domažlice

Ekonomická aktivita osoby v čele hospodařící domácnosti, počet hospodařících domácností, počet a ekonomická aktivita jejich členů	Hospodařící domácnosti s počtem členů ekonomicky aktivních														
	0			1			2			3+			úhrnem		
	celkem	neprac. důchodci		celkem	neprac. důchodci		celkem	neprac. důchodci		celkem	neprac. důchodci		celkem	neprac. důchodci	
		1	2+		1	2+		1	2+		1	2+		1	2+
<b>6. Ekonomicky aktivní celkem</b>															
Počet HD	x	x	x	1209	149	2	1348	73	3	502	20	-	3059	242	5
Počet členů HD	x	x	x	2137	335	7	4203	248	17	1882	89	-	8222	672	24
v tom:															
ekonomicky aktivních nepracujících důchodců závislých dětí ostatních	x	x	x	1209	149	2	2696	146	6	1648	62	-	5553	357	8
	x	x	x	153	149	4	79	73	6	20	20	-	252	242	10
	x	x	x	619	32	-	1408	27	5	196	6	-	2223	65	5
	x	x	x	156	5	1	20	2	-	18	1	-	194	8	1
<b>7. Ekonomicky neaktivní celkem</b>															
Počet HD	1296	794	444	259	191	62	46	36	10	15	11	2	1616	1032	518
Počet členů HD	1847	836	903	630	420	194	157	114	43	70	48	14	2704	1418	1154
v tom:															
ekonomicky aktivních nepracujících důchodců závislých dětí ostatních	x	x	x	259	191	62	92	72	20	46	34	6	397	297	88
	1688	794	894	316	191	125	56	36	20	16	11	5	2076	1032	1044
	59	15	1	38	29	5	8	5	3	6	3	3	111	52	12
	100	27	8	17	9	2	1	1	-	2	-	-	120	37	10
<b>8. Z toho: nepracující důchodci</b>															
Počet HD	1238	794	444	253	191	62	45	35	10	13	11	2	1549	1031	518
Počet členů HD	1739	836	903	614	420	194	153	110	43	62	48	14	2568	1414	1154
v tom:															
ekonomicky aktivních nepracujících důchodců závislých dětí ostatních	x	x	x	253	191	62	90	70	20	40	34	6	383	295	88
	1688	794	894	316	191	125	55	35	20	16	11	5	2075	1031	1044
	16	15	1	34	29	5	8	5	3	6	3	3	64	52	12
	35	27	8	11	9	2	-	-	-	-	-	-	46	36	10
<b>9. Nejistěná ekonomická aktivita</b>															
Počet HD	36	-	-	2	-	-	1	-	-	-	-	-	39	-	-
Počet členů HD	50	-	-	5	-	-	3	-	-	-	-	-	58	-	-
v tom:															
ekonomicky aktivních nepracujících důchodců závislých dětí ostatních	x	x	x	2	-	-	2	-	-	-	-	-	4	-	-
	-	-	-	-	-	-	-	-	-	-	-	-	-	-	-
	5	-	-	1	-	-	-	-	-	-	-	-	6	-	-
	45	-	-	2	-	-	1	-	-	-	-	-	48	-	-
<b>10. Úhrnem</b>															
Počet HD	1332	794	444	1470	340	64	1395	109	13	517	31	2	4714	1274	523
Počet členů HD	1897	836	903	2772	755	201	4363	362	60	1952	137	14	10984	2090	1178
v tom:															
ekonomicky aktivních nepracujících důchodců závislých dětí ostatních	x	x	x	1470	340	64	2790	218	26	1694	96	6	5954	654	96
	1688	794	894	469	340	129	135	109	26	36	31	5	2328	1274	1054
	64	15	1	658	61	5	1416	32	8	202	9	3	2340	117	17
	145	27	8	175	14	3	22	3	-	20	1	-	362	45	11

Sčítání lidu, domů a bytů 2001 – obyvatelstvo, byty, domy a domácnosti

Zpracoval:

Odbor populačních cenzů Českého statistického úřadu

Ředitelka odboru: Ing. Jiřina Růžková, CSc.

Praha, květen 2003





**Sčítání lidu, domů a bytů**

**WWW.CZSO.CZ**

Kód: e-4103-02

Objednávky zasílejte na adresu:  
Český statistický úřad  
odbor informačních služeb  
Sokolovská č. n. 142  
186 04 Praha 8

e-mail: [objednavky@gw.czso.cz](mailto:objednavky@gw.czso.cz)

© Český statistický úřad, 2003