

**KOMENTÁŘ**

4. 3. 2022

**Organizační statistika v Plzeňském kraji k 31. 12. 2021**

V Plzeňském kraji bylo ke konci roku 2021 evidováno více než 149 tisíc ekonomických subjektů, které tvořily pětiprocentní podíl z celkového počtu evidovaných ekonomických subjektů v ČR. Nejvíce subjektů působilo v odvětvích velkoobchod a maloobchod včetně oprav a údržby motorových vozidel, průmysl celkem včetně zpracovatelského průmyslu a stavebnictví. Živnostníci se podíleli 70,2 % na celkovém počtu ekonomických subjektů. V kraji působilo 130 podniků, které zaměstnávaly 250 a více zaměstnanců.

**Registr ekonomických subjektů (RES)** je veřejným seznamem a datovým zdrojem pro organizační statistiku, který vytváří a spravuje Český statistický úřad na základě zákona č. 89/1995 Sb., o státní statistické službě ve znění pozdějších předpisů. Registr poskytuje kromě identifikačních údajů jednotlivých subjektů také informaci o jejich ekonomické aktivitě, právní formě, převažující činnosti CZ-NACE, kategorii počtu zaměstnanců a institucionálním sektoru. Průběžně je aktualizován daty ze statistických zjišťování a údaji z obchodního rejstříku, živnostenských úřadů a z dalších administrativních zdrojů.

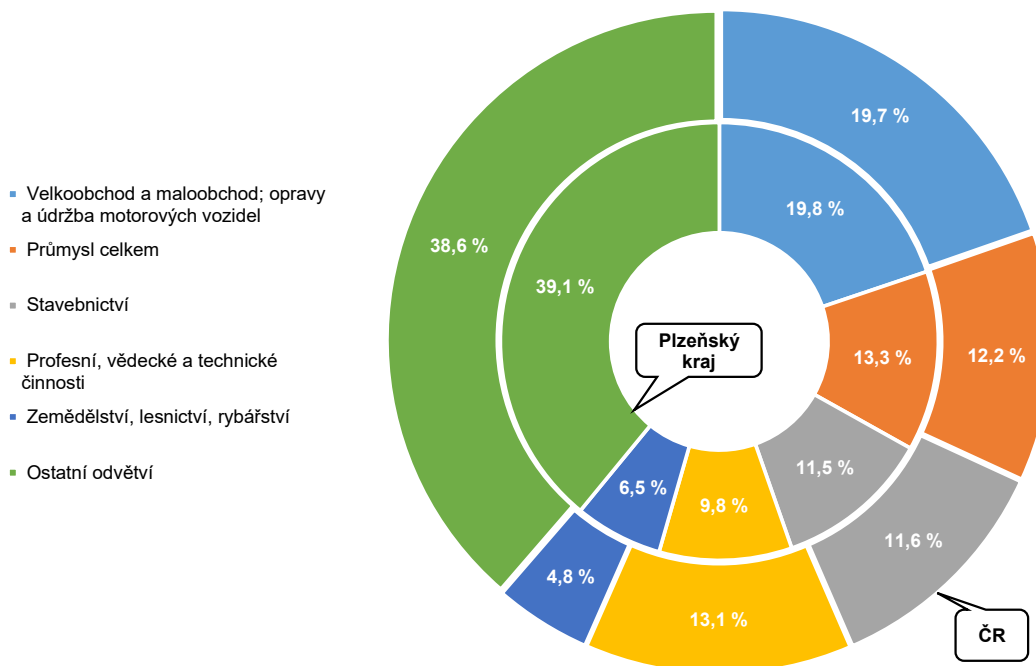
Registr ekonomických subjektů evidoval ke konci roku 2021 v Plzeňském kraji celkem 149 138 subjektů, ve srovnání s rokem 2020 se zvýšil počet subjektů v kraji o 1 467 jednotek (nárůst o 1,0 %). Celkově Česká republika zaznamenala nárůst o 43,3 tisíc ekonomických subjektů (1,5 %), také i ve všech krajích došlo k navýšení jednotek v registru.

Podle převažující **ekonomické činnosti** je registrováno v České republice nejvíce subjektů v oblasti velkoobchodu a maloobchodu včetně oprav a údržby motorových vozidel. V Plzeňském kraji se toto odvětví podílí 19,8 % na celkovém počtu ekonomických subjektů. Mezi další majoritně zastoupená odvětví v Plzeňském kraji se řadí průmysl celkem (13,3 %), který zahrnuje především zpracovatelský průmysl, a v neposlední řadě je důležitým odvětvím stavebnictví (11,5 %). Peněžnictví a pojišťovnictví tvoří nejnižší podíl z celkového počtu ekonomických subjektů, v Plzeňském kraji bylo toto odvětví zastoupeno jen u 0,5 % subjektů.

Od roku 2020 narostl počet ekonomických subjektů v Plzeňském kraji podle převažující ekonomické činnosti nejvíce v odvětví vzdělávání (o 8,1 %), druhý nejvyšší nárůst jednotek zaznamenalo odvětví informační a komunikační činnosti (o 7,8 %), dále se navýšení projevilo také u odvětví administrativní a podpůrné činnosti (o 6,1 %) či činnosti v oblasti nemovitostí (o 6,0 %). Meziročně došlo nejvíce k poklesu počtu ekonomických subjektů v odvětví velkoobchod a maloobchod včetně oprav a údržby motorových vozidel, a to o 2,9 %.

## KOMENTÁŘ

**Subjekty podle převažující ekonomické činnosti CZ-NACE  
v Plzeňském kraji a ČR k 31. 12. 2021**



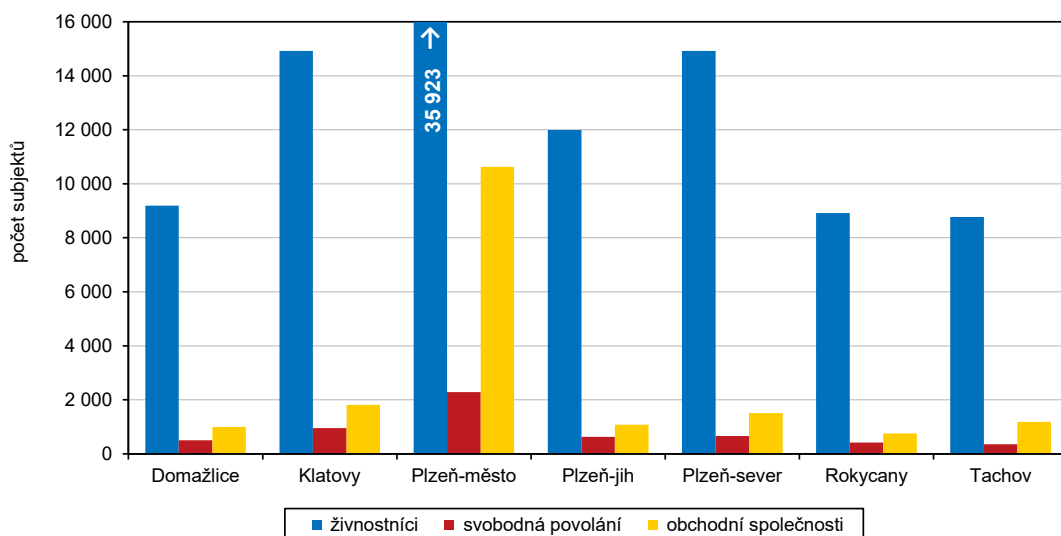
Nejpočetnější skupinu registrovaných subjektů v Plzeňském kraji podle **právní formy** tvoří živnostníci, k 31. 12. 2021 bylo evidováno celkem 104 638 fyzických osob podnikajících dle živnostenského zákona, což představuje 70,2 % z celkového počtu ekonomických subjektů v kraji. V pořadí druhou významnou skupinu subjektů zastupují společnosti s r.o., které se podílí 11,5 % na celkovém počtu ekonomických subjektů v regionu.

V porovnání mezi jednotlivými okresy v kraji je evidentní, že výhodné lokality města Plzně využívá většina subjektů. V okresech Plzeň-město, Plzeň-jih a Plzeň-sever je registrováno 73,5 % obchodních společností z celkového počtu tohoto typu společností v Plzeňském kraji. Z celkového počtu živnostníků v kraji je registrováno ve jmenovaných okresech 60,1 % živnostníků.

Klesající trend u družstev a svobodných povolání pokračuje, v meziročním srovnání je zaznamenán pokles u družstev o 5,5 % a u svobodných povolání o 1,4 %. Naopak rostoucí trend trvá u společenství vlastníků jednotek (o 2,7 %), obchodních společností (o 1,7 %) nebo živnostníků (o 0,9 %).

## KOMENTÁŘ

**Počet ekonomických subjektů podle právní formy v Plzeňském kraji  
k 31. 12. 2021**

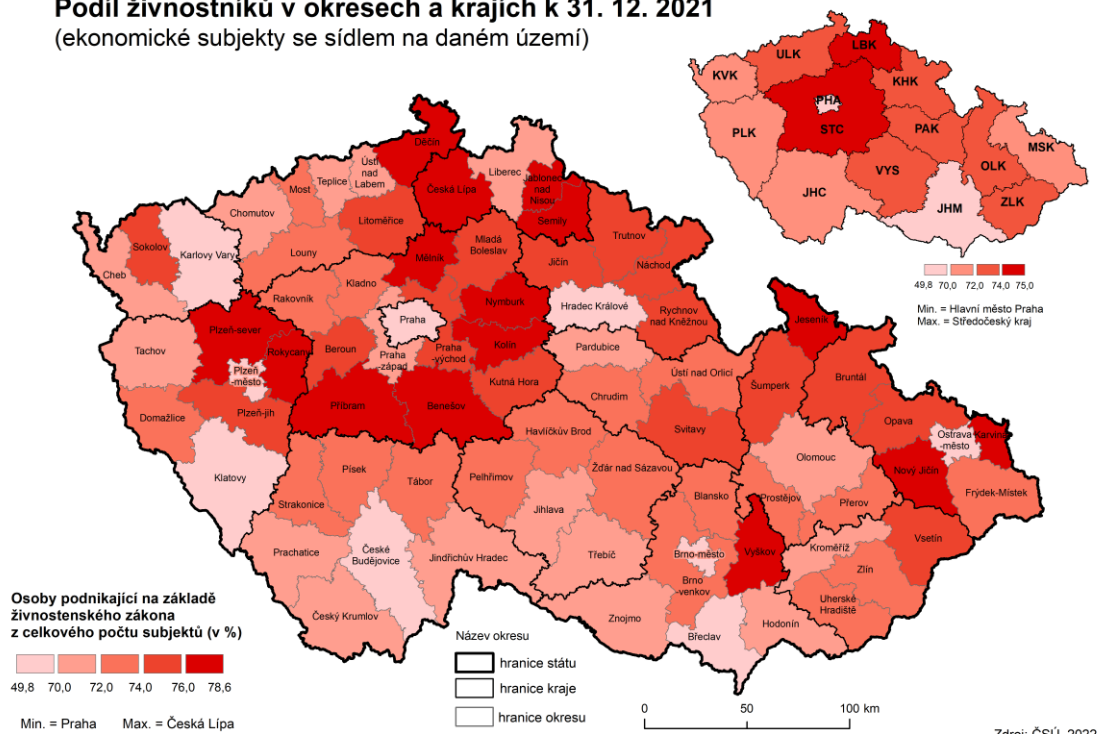


Podle **velikostní kategorie počtu zaměstnanců** jsou v Plzeňském kraji nejpočetněji zastoupeny podniky nazývané mikropodniky, jsou to subjekty do 10 zaměstnanců, jichž bylo k 31. 12. 2021 v registru ekonomických subjektů evidováno necelých 10 tisíc. Téměř 60 % subjektů neuvádí počet zaměstnanců a subjekty vedené bez zaměstnanců tvoří podíl přesahující 32 %. V kraji působilo 130 podniků, které zaměstnávaly 250 a více zaměstnanců, přičemž více než polovina těchto ekonomických subjektů se vyskytuje na území okresu Plzeň-město (67).

Mezi nejvýznamnější zaměstnavatele regionu co do počtu zaměstnanců patří například Fakultní nemocnice Plzeň, International Automotive Components Group s.r.o., Západočeská univerzita v Plzni, MD ELEKTRONIK spol. s r.o., Plzeňský Prazdroj, a. s., ŠKODA TRANSPORTATION a.s. nebo Daikin Industries Czech Republic s.r.o.

## KOMENTÁŘ

### Podíl živnostníků v okresech a krajích k 31. 12. 2021 (ekonomické subjekty se sídlem na daném území)



## KOMENTÁŘ

### Ekonomické subjekty v Plzeňském kraji a jeho okresech (k 31. 12.)

	2020	2021	v tom okresy							Index 2021/2020
			Domazlice	Klatovy	Plzeň-město	Plzeň-jih	Plzeň-sever	Rokycany	Tachov	
<b>Registrované subjekty celkem</b>	<b>147 671</b>	<b>149 138</b>	<b>12 695</b>	<b>21 376</b>	<b>55 852</b>	<b>15 829</b>	<b>19 414</b>	<b>11 557</b>	<b>12 415</b>	<b>101,0</b>
<b>Fyzické osoby</b>	<b>115 174</b>	<b>116 153</b>	<b>10 342</b>	<b>17 146</b>	<b>39 871</b>	<b>13 193</b>	<b>16 095</b>	<b>9 752</b>	<b>9 754</b>	<b>100,9</b>
z toho:										
živnostníci	103 679	104 638	9 189	14 921	35 923	11 997	14 916	8 918	8 774	100,9
svobodná povolání	5 895	5 812	508	952	2 286	626	662	419	359	98,6
zemědělníci podnikatelé	3 279	3 324	395	1 120	281	432	410	277	409	101,4
<b>Právnícké osoby</b>	<b>32 497</b>	<b>32 985</b>	<b>2 353</b>	<b>4 230</b>	<b>15 981</b>	<b>2 636</b>	<b>3 319</b>	<b>1 805</b>	<b>2 661</b>	<b>101,5</b>
z toho:										
obchodní společnosti	17 674	17 976	995	1 817	10 632	1 080	1 508	759	1 185	101,7
společnosti vlastníků jednotek	4 731	4 860	295	706	2 163	428	558	199	511	102,7
družstva	311	294	20	42	118	17	33	51	13	94,5
<b>Počet zaměstnanců</b>										
neuvedeno	88 118	88 447	7 990	12 611	32 879	9 132	11 418	6 522	7 895	100,4
bez zaměstnanců	46 899	47 981	3 683	7 087	17 102	5 632	6 727	4 239	3 511	102,3
1–9	9 937	9 951	764	1 306	4 669	830	976	630	776	100,1
10–49	1 999	2 015	192	277	879	172	221	117	157	100,8
50–249	598	614	59	83	256	52	61	43	60	102,7
250 a více zaměstnanců	120	130	7	12	67	11	11	6	16	108,3
<b>Převažující ekonomická činnost</b>										
A Zemědělství, lesnictví a rybářství	9 719	9 694	1 068	2 593	1 387	1 215	1 293	748	1 390	99,7
B–E Průmysl celkem	19 426	19 812	1 812	2 816	6 805	2 357	2 790	1 731	1 501	102,0
F Stavebnictví	17 011	17 186	1 380	2 339	5 661	2 272	2 704	1 468	1 362	101,0
G Velkoobchod a maloobchod, opravy a údržba motorových vozidel	30 470	29 574	2 666	3 805	11 357	3 018	3 975	2 375	2 378	97,1
H Doprava a skladování	4 219	4 369	411	482	1 535	536	639	390	376	103,6
I Ubytování, stravování a pohostinství	9 392	9 405	979	1 719	3 015	883	1 083	676	1 050	100,1
J Informační a komunikační činnosti	3 002	3 235	176	294	1 742	285	376	208	154	107,8
K Peněžnictví a pojišťovnictví	716	718	66	90	322	75	87	40	38	100,3
L Činnost v oblasti nemovitostí	7 782	8 249	446	981	4 115	677	894	420	716	106,0
M Profesní, vědecké a technické činnosti	14 703	14 626	876	1 725	7 326	1 233	1 641	984	841	99,5
N Administrativní a podpůrné činnosti	3 133	3 323	193	410	1 612	272	359	244	233	106,1
O Veřejná správa a obrana, povinné sociální zabezpečení	1 373	1 370	199	345	74	255	247	143	107	99,8
P Vzdělávání	2 624	2 836	239	359	1 213	256	301	251	217	108,1
Q Zdravotní a sociální péče	1 851	1 882	134	244	954	139	145	123	143	101,7
R Kulturní, zábavní a rekreační činnosti	4 216	4 280	404	572	1 825	374	450	348	307	101,5
S Ostatní činnosti	13 541	13 860	1 230	2 029	5 078	1 425	1 779	1 104	1 215	102,4
Neurčeno	4 493	4 719	416	573	1 831	557	651	304	387	105,0

#### Kontakt:

Ing. Lenka Hamouzová

Krajská správa ČSÚ v Plzni

Tel.: 377 612 145

E-mail: [lenka.hamouzova@czso.cz](mailto:lenka.hamouzova@czso.cz)