

KOMENTÁŘ

9. 2. 2022

Cestovní ruch v Plzeňském kraji v roce 2021

V Plzeňském kraji došlo v roce 2021 k mírnému meziročnímu nárůstu návštěvnosti. Na celkové návštěvnosti ČR měl region šestý nejnižší podíl mezi kraji. Hosté zde strávili více nocí než v roce předchozím, přesto se průměrná délka pobytu při přepočtu na jednoho hosta nezměnila a je srovnatelná. Přes pokles návštěvnosti zahraničních turistů představovali hosté z Německa stále nejvyšší počet návštěvníků ze zahraničí.

Cestovní ruch ve 4. čtvrtletí 2021

Z předběžných údajů vyplývá, že ve 4. čtvrtletí 2021 do hromadných ubytovacích zařízení Plzeňského kraje přijelo 114 894 osob, z toho 32,2 % byli hosté ze zahraničí (nerezidenti) a více než dvě třetiny tvořili tuzemští návštěvníci (rezidenti). Ve srovnání se stejným obdobím minulého roku návštěvnost kraje výrazně vzrostla, počet hostů byl téměř čtyřnásobně vyšší než ve 4. čtvrtletí roku 2020. Nejpočetnější skupinu zahraničních turistů ve 4. čtvrtletí 2021 představovali návštěvníci z Německa. Plzeňský kraj jich navštívilo v tomto období 19 118, což byla více než polovina všech zahraničních hostů. Mezi další početnější skupiny zahraničních turistů patřili hosté ze Slovenska (2 212), Itálie (1 660) a Polsko (1 642).

Celková návštěvnost ve 4. čtvrtletí 2021 oproti stejnému období roku 2020 mnohonásobně vzrostla ve všech krajích republiky. Nejvyšší návštěvnost byla zaznamenána v Hl. městě Praze, kam meziročně přijelo o 842 tisíc hostů více, jejich počet byl téměř sedmi násobně vyšší než v předchozím roce. V Plzeňském kraji byl zaznamenán sedmý nejvyšší nárůst.

Hosté v hromadných ubytovacích zařízeních ve 4. čtvrtletí 2021 strávili v regionu celkem 277 496 nocí, jednalo se o celkový nárůst, který představoval 3,7 násobek vyšší počet přenocování ve srovnání se stejným obdobím předchozího roku. V porovnání mezi regiony tak zaznamenal Plzeňský kraj třetí nejvyšší nárůst v počtu přenocování hostů. V průměru připadaly na jednoho hosta 2,4 noci, průměrná doba pobytu dosahovala 3,4 dne.

Cestovní ruch v roce 2021

Plzeňský kraj navštívilo v roce 2021 celkem 555 941 hostů, což ve srovnání se stejným obdobím roku 2020 představuje mírný nárůst o 4,2 %. Přestože v průběhu roku 2021 nebyly podmínky k cestování stále příznivé vzhledem k přetrvávající epidemické situaci, byl zaznamenán mírný meziroční nárůst návštěvnosti. Pouze v případě zahraničních návštěvníků byl zaznamenán pokles o 5,4 %, kteří tvořili více než pětinu z celkového počtu hostů. U tuzemských hostů byl zaznamenán nárůst o 6,9 %.

KOMENTÁŘ

Vybrané údaje o cestovním ruchu v Plzeňském kraji

(předběžné údaje)

	2018	2019	2020	2021	Rozdíl 2021-2020	Index 2021/2020
Hosté celkem	839 900	871 893	533 620	555 941	22 321	104,2
nerezidenti	306 196	314 276	118 443	112 094	-6 349	94,6
rezidenti	533 704	557 617	415 177	443 847	28 670	106,9
Přenocování	2 035 115	2 131 824	1 498 856	1 535 454	36 598	102,4
nerezidenti	612 148	640 029	281 250	274 634	-6 616	97,6
rezidenti	1 422 967	1 491 795	1 217 606	1 260 820	43 214	103,5
Průměrný počet přenocování	2,4	2,4	2,8	2,8	-0,0	x
nerezidenti	2,0	2,0	2,4	2,5	0,1	x
rezidenti	2,7	2,7	2,9	2,8	-0,1	x
Průměrná doba pobytu (dny)	3,4	3,4	3,8	3,8	-0,0	x
nerezidenti	3,0	3,0	3,4	3,5	0,1	x
rezidenti	3,7	3,7	3,9	3,8	-0,1	x

Na celkové návštěvnosti České republiky se Plzeňský kraj podílel 4,9 % a jedná se tak o šestý nejnižší podíl v rámci krajů. Mezi nejnavštěvovanější regiony se dlouhodobě řadí Hl. město Praha, kde se koncentrovalo 20,7 % všech turistů směřujících do naší republiky. K dalším nejnavštěvovanějším oblastem se v roce 2021 zařadily kraje Jihomoravský a Jihočeský. Naopak nejméně turisticky atraktivní, co do počtu hostů, byl Pardubický (3,1 %) a Ústecký (3,5 %) kraj.

Návštěvnost v hromadných ubytovacích zařízeních podle krajů v roce 2021

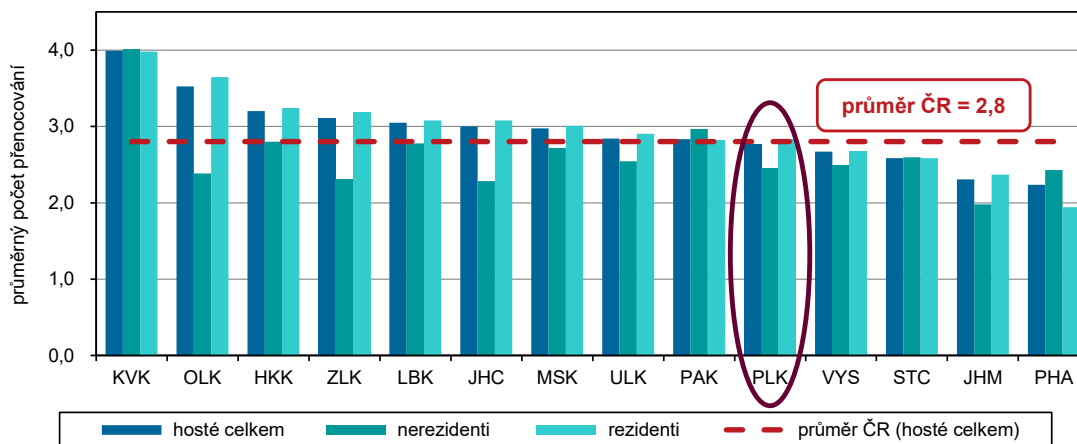
(předběžné údaje)

	Hosté			Přenocování			Průměrný počet přenocování		
	celkem	nerezidenti	rezidenti	celkem	nerezidenti	rezidenti	celkem	nerezidenti	rezidenti
Česká republika	11 395 756	2 573 595	8 822 161	31 956 646	6 547 986	25 408 660	2,8	2,5	2,9
v tom kraje:									
Hl. město Praha	2 358 642	1 413 250	945 392	5 271 416	3 434 849	1 836 567	2,2	2,4	1,9
Středočeský	782 114	78 933	703 181	2 022 937	204 845	1 818 092	2,6	2,6	2,6
Jihočeský	1 116 295	110 604	1 005 691	3 349 393	252 621	3 096 772	3,0	2,3	3,1
Plzeňský	555 941	112 094	443 847	1 535 454	274 634	1 260 820	2,8	2,5	2,8
Karlovarský	708 814	189 710	519 104	2 829 390	761 885	2 067 505	4,0	4,0	4,0
Ústecký	404 310	73 623	330 687	1 148 216	187 255	960 961	2,8	2,5	2,9
Liberecký	726 652	64 626	662 026	2 216 858	179 555	2 037 303	3,1	2,8	3,1
Královéhradecký	941 589	85 928	855 661	3 014 493	240 506	2 773 987	3,2	2,8	3,2
Pardubický	351 348	28 199	323 149	995 554	83 695	911 859	2,8	3,0	2,8
Vysočina	451 429	33 241	418 188	1 205 026	82 763	1 122 263	2,7	2,5	2,7
Jihomoravský	1 329 285	221 480	1 107 805	3 064 442	438 392	2 626 050	2,3	2,0	2,4
Olomoucký	469 028	45 977	423 051	1 652 615	109 583	1 543 032	3,5	2,4	3,6
Zlínský	554 052	43 162	510 890	1 727 386	99 650	1 627 736	3,1	2,3	3,2
Moravskoslezský	646 257	72 768	573 489	1 923 466	197 753	1 725 713	3,0	2,7	3,0

Bez ohledu na rozdílnou atraktivnost regionů v rámci České republiky došlo ve srovnání s 1. až 4. čtvrtletím 2020 k nárůstu počtu hostů v 10 krajích ze 14. Nejvíce byl nárůst zřejmý v Kraji Vysočina, kde se počet turistů zvýšil o 13,6 %. V Plzeňském regionu došlo k nárůstu počtu hostů o 4,2 %. Pokles počtu návštěvníků zaznamenali v kraji Libereckém, Královéhradeckém, Olomouckém a Jihočeském.

KOMENTÁŘ

Průměrný počet přenocování v hromadných ubytovacích zařízeních podle krajů v roce 2021

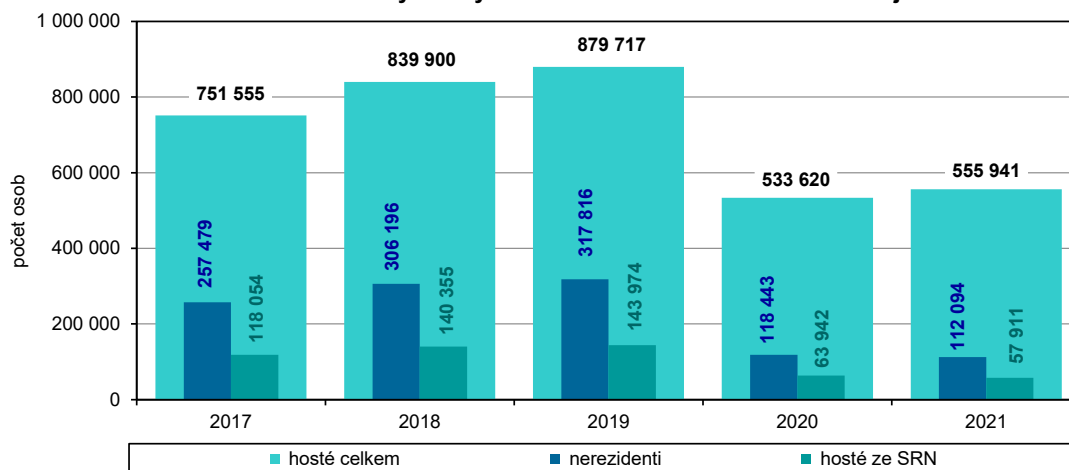


Návštěvníci strávili v průběhu roku 2021 v hromadných ubytovacích zařízeních Plzeňského kraje celkem 1 535 454 nocí a ve srovnání se stejným obdobím předchozího roku tento ukazatel zaznamenal nárůst o 2,4 %. Při přepočtu na jednoho hosta vychází průměrný počet přenocování na 2,8 noci a průměrná doba pobytu na 3,8 dne, při porovnání se stejným obdobím roku 2020 jde o srovnatelný průměrný počet přenocování. S průměrnou dobou pobytu 3,8 dní se řadí Plzeňský kraj ve srovnání s ostatními regiony na páté nejnižší místo v ČR a tato hodnota je srovnatelná s celorepublikovým průměrem (3,8 dní). Nejdelší průměrná doba pobytu byla zaznamenána v případě hostů Karlovarského kraje, a to 5,0 dní, naopak nejkratší v HI. městě Praze (3,2 dny).

Z celkového počtu 112,1 tis. zahraničních turistů, kteří v 1. až 4. čtvrtletí 2021 navštívili Plzeňský kraj, bylo nejvíce Němců. Do našeho kraje jich zavítalo 57 911, tedy o 9,4 % méně ve srovnání se stejným obdobím předchozího roku. Ze zahraničí k nám v průběhu roku 2021 směřovali také hosté ze Slovenska, z Polska, Itálie, Nizozemska, Francie či Rakouska.

KOMENTÁŘ

Hosté v hromadných ubytovacích zařízeních v Plzeňském kraji

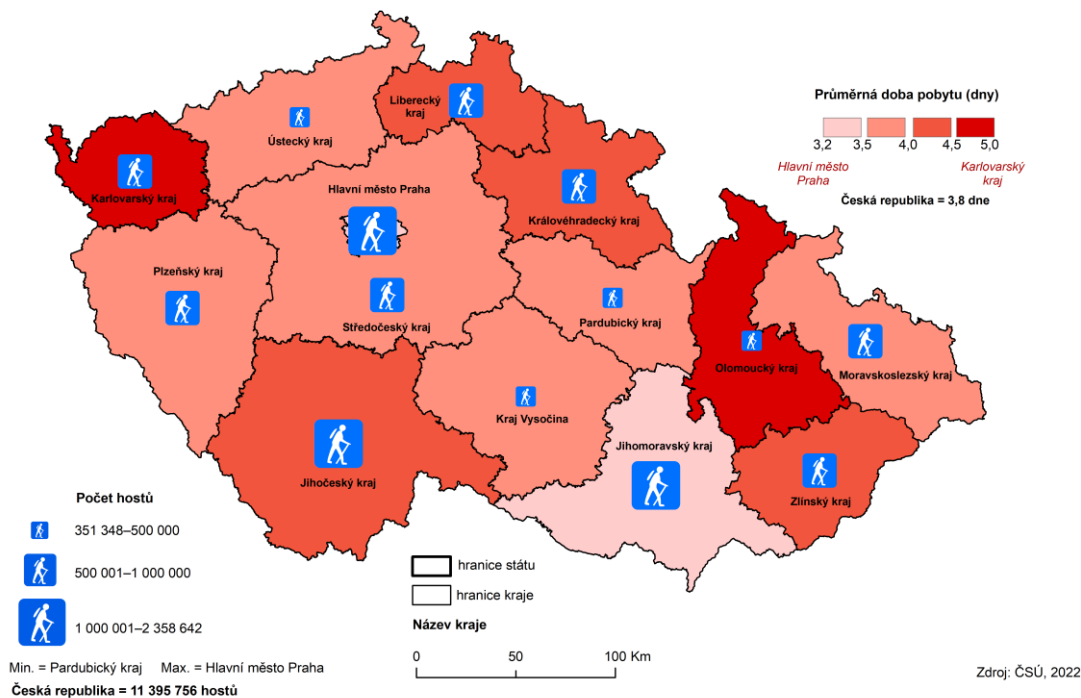


Návštěvnost hromadných ubytovacích zařízení cestovního ruchu podle zemí
v Plzeňském kraji v roce 2021
(předběžné údaje)

	Hosté		Přenocování		Průměrná doba pobytu	
	počet	index 2021/2020 (%)	počet nocí	index 2021/2020 (%)	2021	2020
Celkem	555 941	104,2	1 535 454	102,4	3,8	3,8
v tom:						
rezidenti (ČR)	443 847	106,9	1 260 820	103,5	3,8	3,9
nerezidenti	112 094	94,6	274 634	97,6	3,5	3,4
z toho:						
Německo	57 911	90,6	123 839	90,0	3,1	3,2
Slovensko	7 727	110,3	17 433	108,2	3,3	3,3
Polsko	5 044	81,6	12 040	64,1	3,4	4,0
Nizozemsko	4 359	132,5	14 041	132,7	4,2	4,2
Rakousko	3 929	100,0	11 172	105,9	3,8	3,7
Itálie	3 416	108,3	9 788	106,7	3,9	3,9
Francie	3 395	88,2	6 814	85,8	3,0	3,1
Belgie	2 317	115,9	6 320	104,0	3,7	4,0
Švýcarsko	2 210	111,9	5 254	112,1	3,4	3,4
Ostatní asijské země	2 015	131,5	8 096	148,7	5,0	4,6
Spojené království	1 504	117,5	5 661	156,6	4,8	3,8
Tchaj-wan (čínská provincie)	1 415	230,1	4 327	183,5	4,1	4,8
Rumunsko	1 237	66,4	3 030	91,7	3,4	2,8
Čína	1 148	118,8	2 513	105,5	3,2	3,5
Rusko	1 094	101,0	3 652	89,1	4,3	4,8

KOMENTÁŘ

Hosté a doba pobytu v hromadných ubytovacích zařízeních podle krajů v 1. až 4. čtvrtletí 2021



Další informace o cestovním ruchu v 1. až 4. čtvrtletí 2021 naleznete na internetových stránkách:

<https://www.czso.cz/csu/czso/cri/cestovni-ruch-4-ctvrtleti-2021>

Kontakt:

Ing. Lenka Hamouzová

Krajská správa ČSÚ v Plzni

Tel.: 377 612 145

E-mail: lenka.hamouzova@czso.cz