

## KOMENTÁŘ

9. 11. 2021

### Cestovní ruch v Plzeňském kraji v 1. až 3. čtvrtletí 2021

V Plzeňském kraji došlo v 1. až 3. čtvrtletí 2021 k meziročnímu poklesu návštěvnosti, především u zahraničních hostů. Hosté z Německa představovali tradičně nejvyšší počet návštěvníků ze zahraničí. Na celkové návštěvnosti ČR měl region devátý podíl mezi kraji. I když hosté Plzeňského kraje strávili v období od ledna do září v kraji méně nocí než v předchozím roce, při přepočtu na jednoho hosta byla průměrná délka pobytu srovnatelná.

#### Cestovní ruch ve 3. čtvrtletí 2021

Z předběžných údajů vyplývá, že ve 3. čtvrtletí 2021 do hromadných ubytovacích zařízení Plzeňského kraje přijelo 357 479 osob, z toho 16,5 % byli hosté ze zahraničí (nerezidenti) a zbývajících 83,5 % tvořili tuzemští návštěvníci (rezidenti). Ve srovnání se stejným obdobím minulého roku se návštěvnost kraje zvýšila o 10,6 %, a to především vlivem výrazného nárůstu počtu tuzemských návštěvníků (o 12,7 %). Nejpočetnější skupinu zahraničních turistů ve 3. čtvrtletí 2021 představovali návštěvníci z Německa. Plzeňský kraj jich navštívilo v tomto období 30 352, což byla nadpoloviční většina ze všech zahraničních hostů (51,4 %). Mezi další početnější skupiny zahraničních turistů patřili hosté ze Slovenska (4 033, tj. 6,8 %), Polska (2 668, tj. 4,5 %) a Nizozemska (2 600, tj. 4,4 %).

Celková návštěvnost ve 3. čtvrtletí 2021 oproti stejnému období roku 2020 vzrostla ve všech krajích ČR. Praha zaznamenala nejvyšší nárůst hostů (o 41,7 %), kde více než polovinu z celkového počtu hostů tvořila zahraniční klientela. K dalším regionům po Praze, kterým se v létě dařilo, patřily kraje Zlínský, kam přijelo o 12,9 % osob více, dále kraje Moravskoslezský (o 12,4 %) a Pardubický (o 11,0 %). V Plzeňském kraji byl zaznamenán pátý nejvyšší nárůst, a to o 10,6 %.

Hosté v hromadných ubytovacích zařízeních ve 3. čtvrtletí 2021 strávili celkem 1 066 885 nocí, což bylo o 9,2 % více než za stejné období předchozího roku. V nárůstu se tak Plzeňský region umístil na sedmé příčce mezi kraji. V průměru připadaly na jednoho hosta 3,0 noci, průměrná doba pobytu dosahovala 4,0 dne.

#### Cestovní ruch v 1. až 3. čtvrtletí 2021

Plzeňský kraj navštívilo v 1. až 3. čtvrtletí 2021 celkem 451 241 hostů, což ve srovnání se stejným obdobím roku 2020 představuje pokles o 10,4 %. Omezení v jarních měsících týkající se mezinárodního i tuzemského pohybu turistů měla vliv na pokles počtu hostů. Výrazný pokles byl patrný v případě zahraničních návštěvníků (meziročně o 33,7 %), kteří tvořili 16,7 % z celkového počtu hostů. Z tuzemska pocházelo 83,3 % z celkového počtu hostů.

## KOMENTÁŘ

### Vybrané údaje o cestovním ruchu v Plzeňském kraji (předběžné údaje)

|                                   | 1.–3. čtvrtletí  |                  |                  |                  | Rozdíl<br>2021-2020 | Index<br>2021/2020 |
|-----------------------------------|------------------|------------------|------------------|------------------|---------------------|--------------------|
|                                   | 2018             | 2019             | 2020             | 2021             |                     |                    |
| <b>Hosté celkem</b>               | <b>680 302</b>   | <b>708 677</b>   | <b>503 816</b>   | <b>451 241</b>   | <b>-52 575</b>      | <b>89,6</b>        |
| nerezidenti                       | 233 670          | 240 527          | 113 595          | 75 284           | -38 311             | 66,3               |
| rezidenti                         | 446 632          | 468 150          | 390 221          | 375 957          | -14 264             | 96,3               |
| <b>Přenocování</b>                | <b>1 714 711</b> | <b>1 797 033</b> | <b>1 423 356</b> | <b>1 289 147</b> | <b>-134 209</b>     | <b>90,6</b>        |
| nerezidenti                       | 468 477          | 487 588          | 266 410          | 181 969          | -84 441             | 68,3               |
| rezidenti                         | 1 246 234        | 1 309 445        | 1 156 946        | 1 107 178        | -49 768             | 95,7               |
| <b>Průměrný počet přenocování</b> | <b>2,5</b>       | <b>2,5</b>       | <b>2,8</b>       | <b>2,9</b>       | <b>0,0</b>          | <b>x</b>           |
| nerezidenti                       | 2,0              | 2,0              | 2,3              | 2,4              | 0,1                 | x                  |
| rezidenti                         | 2,8              | 2,8              | 3,0              | 2,9              | -0,0                | x                  |
| <b>Průměrná doba pobytu (dny)</b> | <b>3,5</b>       | <b>3,5</b>       | <b>3,8</b>       | <b>3,9</b>       | <b>0,0</b>          | <b>x</b>           |
| nerezidenti                       | 3,0              | 3,0              | 3,3              | 3,4              | 0,1                 | x                  |
| rezidenti                         | 3,8              | 3,8              | 4,0              | 3,9              | -0,0                | x                  |

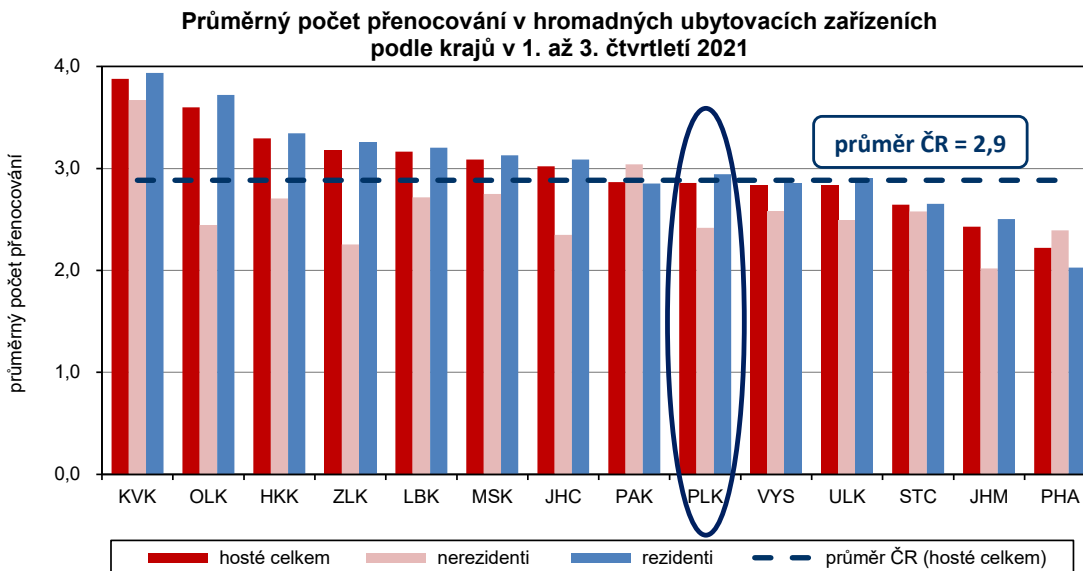
Na celkové návštěvnosti České republiky se Plzeňský kraj podílel 5,3 % a jedná se tak až o devátý podíl v rámci krajů. Mezi nejnavštěvovanější regiony se dlouhodobě řadí Hl. město Praha s podílem 16,3 % všech turistů směřujících do naší republiky. K dalším často vyhledávaným oblastem se v 1. až 3. čtvrtletí 2021 zařadily kraje Jihomoravský, Jihočeský a Královéhradecký. Naopak nejméně hostů přijelo do kraje Pardubického (3,2 %) a Ústeckého (3,7 %).

### Návštěvnost v hromadných ubytovacích zařízeních podle krajů v 1. až 3. čtvrtletí 2021 (předběžné údaje)

|                        | Hosté            |                  |                  | Přenocování       |                  |                   | Průměrný počet přenocování |             |            |
|------------------------|------------------|------------------|------------------|-------------------|------------------|-------------------|----------------------------|-------------|------------|
|                        | celkem           | nerezidenti      | rezidenti        | celkem            | nerezidenti      | rezidenti         | celkem                     | nerezidenti | rezidenti  |
| <b>Česká republika</b> | <b>8 558 242</b> | <b>1 562 751</b> | <b>6 995 491</b> | <b>24 687 256</b> | <b>3 909 034</b> | <b>20 778 222</b> | <b>2,9</b>                 | <b>2,5</b>  | <b>3,0</b> |
| v tom kraje:           |                  |                  |                  |                   |                  |                   |                            |             |            |
| Hl. město Praha        | 1 398 324        | 745 500          | 652 824          | 3 108 355         | 1 785 047        | 1 323 308         | 2,2                        | 2,4         | 2,0        |
| Středočeský            | 625 856          | 57 915           | 567 941          | 1 655 744         | 149 367          | 1 506 377         | 2,6                        | 2,6         | 2,7        |
| Jihočeský              | 987 028          | 88 945           | 898 083          | 2 981 006         | 209 004          | 2 772 002         | 3,0                        | 2,3         | 3,1        |
| <b>Plzeňský</b>        | <b>451 241</b>   | <b>75 284</b>    | <b>375 957</b>   | <b>1 289 147</b>  | <b>181 969</b>   | <b>1 107 178</b>  | <b>2,9</b>                 | <b>2,4</b>  | <b>2,9</b> |
| Karlovarský            | 517 380          | 114 475          | 402 905          | 2 006 901         | 420 216          | 1 586 685         | 3,9                        | 3,7         | 3,9        |
| Ústecký                | 319 480          | 53 230           | 266 250          | 906 701           | 132 954          | 773 747           | 2,8                        | 2,5         | 2,9        |
| Liberecký              | 569 431          | 43 753           | 525 678          | 1 803 024         | 118 894          | 1 684 130         | 3,2                        | 2,7         | 3,2        |
| Královéhradecký        | 750 934          | 58 681           | 692 253          | 2 474 433         | 158 738          | 2 315 695         | 3,3                        | 2,7         | 3,3        |
| Pardubický             | 276 791          | 20 888           | 255 903          | 793 191           | 63 514           | 729 677           | 2,9                        | 3,0         | 2,9        |
| Vysočina               | 355 205          | 24 679           | 330 526          | 1 009 015         | 63 703           | 945 312           | 2,8                        | 2,6         | 2,9        |
| Jihomoravský           | 1 035 039        | 157 784          | 877 255          | 2 514 227         | 318 760          | 2 195 467         | 2,4                        | 2,0         | 2,5        |
| Olomoucký              | 351 641          | 33 898           | 317 743          | 1 265 460         | 82 913           | 1 182 547         | 3,6                        | 2,4         | 3,7        |
| Zlínský                | 437 606          | 34 889           | 402 717          | 1 391 436         | 78 687           | 1 312 749         | 3,2                        | 2,3         | 3,3        |
| Moravskoslezský        | 482 286          | 52 830           | 429 456          | 1 488 616         | 145 268          | 1 343 348         | 3,1                        | 2,7         | 3,1        |

Bez ohledu na rozdílnou atraktivnost regionů v rámci České republiky došlo ve srovnání s 1. až 3. čtvrtletím 2020 k poklesu počtu hostů ve všech krajích. Nejvyšší pokles byl zřejmý v Hl. městě Praze, kde se počet turistů snížil o 31,4 %. Plzeňský region byl na osmém místě a došlo zde k poklesu o 10,4 %.

## KOMENTÁŘ

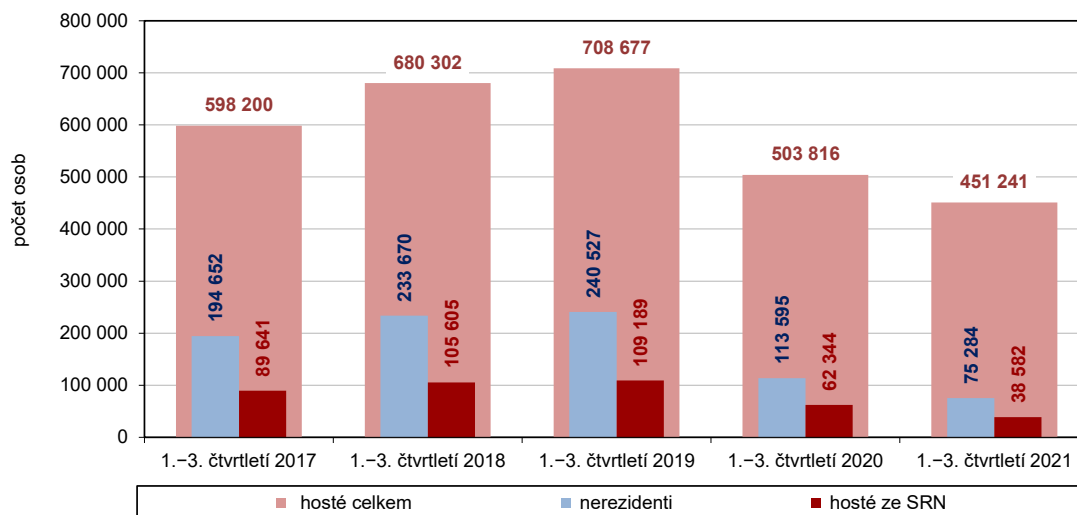


Návštěvníci strávili v 1. až 3. čtvrtletí roku 2021 v hromadných ubytovacích zařízeních Plzeňského kraje celkem 1 289 147 nocí a ve srovnání se stejným obdobím předchozího roku poklesl tento ukazatel o 9,4 %. Při přepočtu na jednoho hosta vychází průměrný počet přenocování na 2,9 noci a průměrná doba pobytu na 3,9 dne, při porovnání se stejným obdobím roku 2020 je průměrný počet přenocování srovnatelný. S průměrnou dobou pobytu 3,9 dní se řadil Plzeňský kraj ve srovnání s ostatními regiony na deváté místo v ČR a odpovídá celorepublikovému průměru (3,9 dní). Nejdelší průměrná doba pobytu byla zaznamenána v případě hostů Karlovarského kraje, a to 4,9 dní, naopak nejkratší v Hl. městě Praze (3,2 dní).

Z celkového počtu 75,3 tis. zahraničních turistů, kteří v 1. až 3. čtvrtletí 2021 navštívili Plzeňský kraj, bylo nejvíce Němců. Do našeho kraje jich zavítalo 38 582, tedy o 38,1 % méně ve srovnání se stejným obdobím předchozího roku. Ze zahraničí k nám směřovali také hosté ze Slovenska, Polska, Nizozemska či Itálie.

## KOMENTÁŘ

Hosté v hromadných ubytovacích zařízeních v Plzeňském kraji

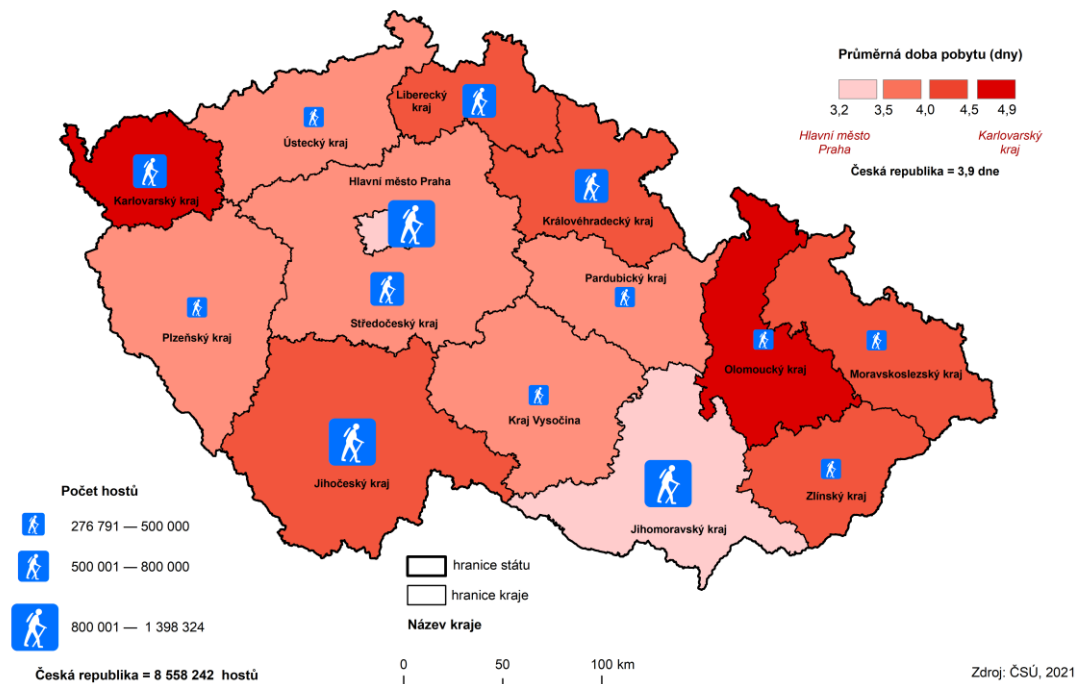


Návštěvnost hromadných ubytovacích zařízení cestovního ruchu podle zemí v Plzeňském kraji v 1. až 3. čtvrtletí 2021 (předběžné údaje)

|                        | Hosté          |                     | Přenocování      |                     | Průměrná doba pobytu |                      |
|------------------------|----------------|---------------------|------------------|---------------------|----------------------|----------------------|
|                        | počet          | index 2021/2020 (%) | počet nocí       | index 2021/2020 (%) | 1.-3. čtvrtletí 2021 | 1.-3. čtvrtletí 2020 |
| <b>Celkem</b>          | <b>451 241</b> | <b>89,6</b>         | <b>1 289 147</b> | <b>90,6</b>         | <b>3,9</b>           | <b>3,8</b>           |
| v tom:                 |                |                     |                  |                     |                      |                      |
| rezidenti (ČR)         | 375 957        | 96,3                | 1 107 178        | 95,7                | 3,9                  | 4,0                  |
| nerezidenti            | 75 284         | 66,3                | 181 969          | 68,3                | 3,4                  | 3,3                  |
| z toho:                |                |                     |                  |                     |                      |                      |
| Německo                | 38 582         | 61,9                | 82 746           | 61,7                | 3,1                  | 3,2                  |
| Slovensko              | 5 639          | 87,0                | 13 216           | 90,2                | 3,3                  | 3,3                  |
| Polsko                 | 3 391          | 60,3                | 8 151            | 48,8                | 3,4                  | 4,0                  |
| Nizozemsko             | 3 006          | 78,0                | 8 428            | 81,3                | 3,8                  | 3,7                  |
| Itálie                 | 2 729          | 89,0                | 8 737            | 93,3                | 4,2                  | 4,1                  |
| Rakousko               | 2 527          | 69,5                | 4 954            | 67,2                | 3,0                  | 3,0                  |
| Francie                | 2 303          | 79,5                | 6 628            | 85,4                | 3,9                  | 3,7                  |
| Belgie                 | 1 669          | 87,4                | 4 363            | 74,8                | 3,6                  | 4,1                  |
| Švýcarsko              | 1 414          | 73,8                | 3 124            | 68,4                | 3,2                  | 3,4                  |
| Rumunsko               | 1 394          | 95,1                | 5 415            | 103,1               | 4,9                  | 4,6                  |
| Ukrajina               | 968            | 88,4                | 3 205            | 105,7               | 4,3                  | 3,8                  |
| Izrael                 | 939            | 168,3               | 2 895            | 137,2               | 4,1                  | 4,8                  |
| Maďarsko               | 809            | 90,2                | 1 822            | 109,0               | 3,3                  | 2,9                  |
| Spojené státy americké | 747            | 80,1                | 1 658            | 73,7                | 3,2                  | 3,4                  |
| Ostatní asijské země   | 734            | 40,6                | 1 884            | 61,6                | 3,6                  | 2,7                  |

## KOMENTÁŘ

### Hosté a doba pobytu v hromadných ubytovacích zařízeních podle krajů za 1. až 3. čtvrtletí 2021



Další informace o cestovním ruchu v 1. až 3. čtvrtletí 2021 naleznete na internetových stránkách:

<https://www.czso.cz/csu/czso/cri/cestovni-ruch-3-ctvrtleti-2021>

#### Kontakt:

Ing. Lenka Hamouzová  
Krajská správa ČSÚ v Plzni  
Tel.: 377 612 145  
E-mail: [lenka.hamouzova@czso.cz](mailto:lenka.hamouzova@czso.cz)