

**KOMENTÁŘ**

8. 10. 2021

**Dočasná pracovní neschopnost v Plzeňském kraji v roce 2020**

Dočasná pracovní neschopnost v Plzeňském kraji v porovnání s minulým obdobím v důsledku pandemie COVID–19 výrazně vzrostla. V počtu nově hlášených případů dočasné pracovní neschopnosti na 100 pojištěnců se Plzeňský kraj v porovnání s ostatními kraji umístil na šestém nejvyšším místě. Oproti roku 2019 se snížila průměrná doba trvání 1 případu dočasné pracovní neschopnosti. Průměrné procento dočasné pracovní neschopnosti bylo v období let 2015–2020 nejvyšší v roce 2020. Na zvýšeném průměrném procentu dočasné pracovní neschopnosti se především podílelo průměrné procento dočasné pracovní neschopnosti pro nemoc.

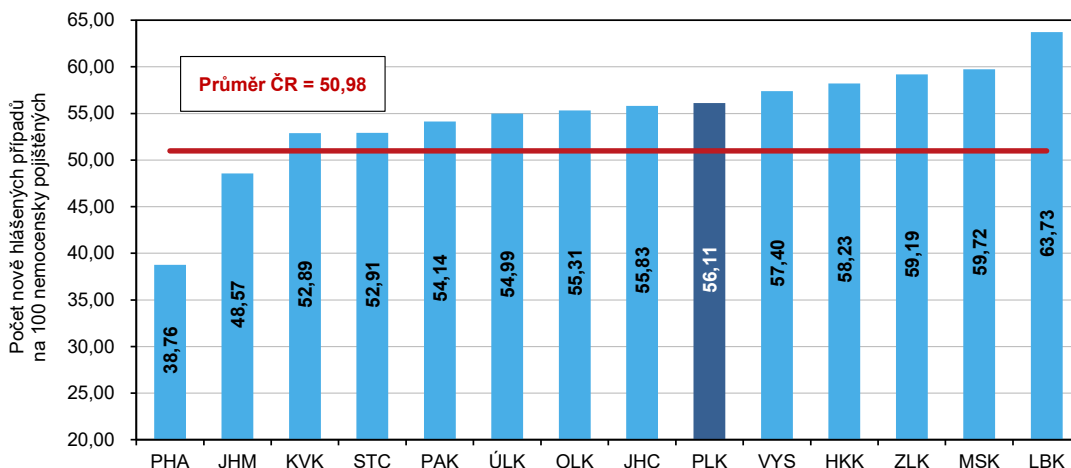
**Počet nově hlášených případů dočasné pracovní neschopnosti na 100 nemocensky pojištěných** dosáhl v roce 2020 v Plzeňském kraji hodnoty 56,11 a byl v rámci krajů šestý nejvyšší. Nejnižší hodnoty byly v tomto ukazateli zaznamenány v Hl. městě Praze (38,76) a v Jihomoravském kraji (48,57), naopak nejvyšší počet nově hlášených případů (63,73) měl Liberecký kraj. Oproti průměru ČR byl počet nově hlášených případů dočasné pracovní neschopnosti na 100 nemocensky pojištěných v Plzeňském kraji vyšší o 5,13 případů. Hodnota tohoto ukazatele vzrostla meziročně ve všech krajích, ve 12 ze 14 krajů se pohybovala nad republikovým průměrem. Nejvyšší nárůst byl ve Zlínském kraji (o 43,4 %), nejnižší v Hl. městě Praze (o 15,8 %). V Plzeňském kraji se meziročně zvýšil počet nově hlášených případů dočasné pracovní neschopnosti na 100 nemocensky pojištěných ze 46,44 na 56,11 (tj. o 20,8 %). Zvýšený počet nově hlášených případů byl ovlivněn především pandemií COVID–19. Zároveň byla od 1. 7. 2019 zrušena karenční doba, zaměstnanci tak začali dostávat náhradu mzdy i za první tři dny nemoci. Zrušení karenční doby se mohlo rovněž podílet na zvýšeném počtu nově hlášených případů dočasné pracovní neschopnosti.

**Průměrná doba trvání 1 případu dočasné pracovní neschopnosti** činila v roce 2020 v Plzeňském kraji 38,30 kalendářního dne a v porovnání s ostatními kraji se dostala až na 10. místo. Nejkratší doba trvání 1 případu v počtu kalendářních dní byla zaznamenána v Královéhradeckém kraji (36,82) a v Hl. městě Praze (37,22), nejdelší dobu trvání měly kraje Zlínský (43,54) a Moravskoslezský (42,87). V porovnání s průměrnou dobou trvání 1 případu v ČR (39,42) byla doba trvání v Plzeňském kraji kratší o 1,11 kalendářního dne. Meziročně se tento ukazatel snížil o 3,2 %.

**Průměrný denní stav práce neschopných** dosáhl v roce 2020 v Plzeňském kraji 13 186 osob. Na celkovém průměrném denním stavu práce neschopných ČR (257 503) se podílel Plzeňský kraj 5,1 %. Průměrný denní stav práce neschopných se v Plzeňském kraji meziročně zvýšil o 1 715 osob, tj. o 15,0 %. Výrazné meziroční zvýšení průměrného denního stavu nemocných v kraji bylo i zde ovlivněno pandemií COVID–19 a v porovnání s předcházejícími lety byl tento meziroční nárůst nejvyšší.

## KOMENTÁŘ

**Nově hlášené případy dočasné pracovní neschopnosti  
na 100 nemocensky pojištěných v krajích ČR v roce 2020**



**Průměrné procento dočasné pracovní neschopnosti** umožňuje sledovat, kolik ze 100 nemocensky pojištěných je v průměru každý den v pracovní neschopnosti. V roce 2020 dosáhlo průměrné procento dočasné pracovní neschopnosti v Plzeňském kraji hodnoty 5,872 a Plzeňský kraj se umístil v porovnání s ostatními kraji na sedmém místě. Nejnižší průměrné procento dočasné pracovní neschopnosti bylo zaznamenáno v Hl. městě Praze (3,942) a Jihomoravském kraji (5,437), naopak nejvyšší v krajích Zlínském (7,042) a Moravskoslezském (6,996). V České republice činila hodnota průměrného procenta dočasné pracovní neschopnosti 5,490 a Plzeňský kraj byl v porovnání s tímto průměrem vyšší o 0,382 procentního bodu (dále jen p. b.). Meziroční zvýšení průměrného procenta dočasné pracovní neschopnosti v Plzeňském kraji činilo 0,839 p. b.

V roce 2020 bylo **Průměrné procento dočasné pracovní neschopnosti podle odvětví CZ-NACE v ČR** (po vyloučení individuálních údajů) nejvyšší v těchto oddílech: Podpůrná činnost při těžbě (10,402 %), Výroba usní a souvisejících výrobků (9,730 %), Těžba a úprava černého uhlí (9,303 %) a Bezpečnostní a pátrací činnosti (9,075 %).

**Nejdelší průměrná doba trvání 1 případu dočasné pracovní neschopnosti podle odvětví CZ-NACE v ČR** (po vyloučení individuálních údajů) byla v roce 2020 zaznamenána v oddílech: Bezpečnostní a pátrací činnost (63,16 kalendářního dne), Ubytování (59,48 kalendářního dne) a Stravování a pohostinství (56,37 kalendářního dne).

**Na vyšším počtu nově hlášených případů dočasné pracovní neschopnosti na 100 nemocensky pojištěných** se v Plzeňském kraji v roce 2020 podílely hlavně okresy Tachov (63,81) a Rokycany (60,22). Nejnižší hodnoty dosáhl v tomto ukazateli okres Plzeň-město (52,97). Na 100 nemocensky pojištěných měl okres Tachov v porovnání s okresem Plzeň-město více o 10,84 nově hlášených případů dočasné pracovní neschopnosti.

## KOMENTÁŘ

### Dočasná pracovní neschopnost v krajích ČR v roce 2020

ČR, kraje	Průměrný počet nemocensky pojištěných	Nově hlášené případy dočasné pracovní neschopnosti		Kalendářní dny dočasné pracovní neschopnosti	Průměrná doba trvání 1 případu dočasné pracovní neschopnosti	Průměrné procento dočasné pracovní neschopnosti
		celkem	na 100 nemocensky pojištěných			
<b>Česká republika</b>	<b>4 690 373</b>	<b>2 391 034</b>	<b>50,98</b>	<b>94 246 191</b>	<b>39,42</b>	<b>5,490</b>
v tom kraje:						
Hl. město Praha	1 253 092	485 752	38,76	18 080 473	37,22	3,942
Středočeský	454 169	240 307	52,91	9 063 756	37,72	5,453
Jihočeský	231 205	129 072	55,83	5 244 885	40,64	6,198
<b>Plzeňský</b>	<b>224 561</b>	<b>125 999</b>	<b>56,11</b>	<b>4 826 046</b>	<b>38,30</b>	<b>5,872</b>
Karlovarský	81 918	43 330	52,89	1 774 032	40,94	5,917
Ústecký	278 696	153 250	54,99	5 939 951	38,76	5,823
Liberecký	150 662	96 024	63,73	3 587 650	37,36	6,506
Královéhradecký	199 699	116 287	58,23	4 282 120	36,82	5,859
Pardubický	203 804	110 341	54,14	4 237 198	38,40	5,680
Vysočina	176 952	101 576	57,40	4 133 609	40,69	6,383
Jihomoravský	507 548	246 499	48,57	10 100 043	40,97	5,437
Olomoucký	237 596	131 413	55,31	5 259 690	40,02	6,048
Zlínský	223 903	132 528	59,19	5 770 576	43,54	7,042
Moravskoslezský	466 570	278 656	59,72	11 946 162	42,87	6,996

### Dočasná pracovní neschopnost v okresech Plzeňského kraje v roce 2020

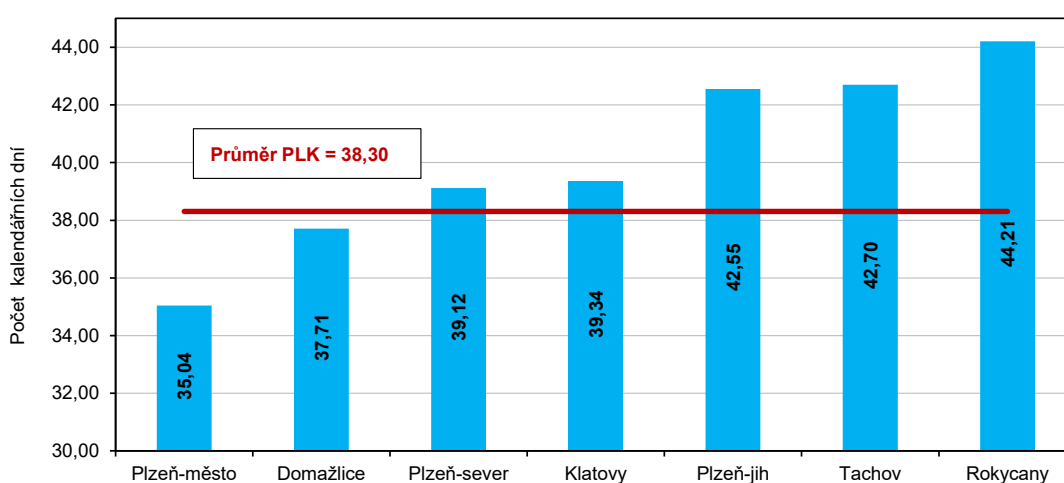
Kraj, okresy	Průměrný počet nemocensky pojištěných	Nově hlášené případy dočasné pracovní neschopnosti		Kalendářní dny dočasné pracovní neschopnosti	Průměrná doba trvání 1 případu dočasné pracovní neschopnosti	Průměrné procento dočasné pracovní neschopnosti
		celkem	na 100 nemocensky pojištěných			
<b>Plzeňský kraj</b>	<b>224 561</b>	<b>125 999</b>	<b>56,11</b>	<b>4 826 046</b>	<b>38,30</b>	<b>5,872</b>
v tom okresy:						
Domažlice	16 800	9 529	56,72	359 313	37,71	5,843
Klatovy	23 543	13 478	57,25	530 178	39,34	6,153
Plzeň-město	107 022	56 692	52,97	1 986 374	35,04	5,071
Plzeň-jih	21 373	12 046	56,36	512 608	42,55	6,553
Plzeň-sever	18 869	11 278	59,77	441 205	39,12	6,389
Rokycany	16 872	10 161	60,22	449 206	44,21	7,274
Tachov	20 082	12 815	63,81	547 162	42,70	7,444

**Průměrná doba trvání 1 případu dočasné pracovní neschopnosti v kalendářních dnech byla v roce 2020 nejvyšší v okresech Rokycany (44,21) a v okrese Tachov (42,70), naopak nejnižší byla v okrese Plzeň-město (35,04). V porovnání s okresem Plzeň-město byla v okrese Rokycany průměrná doba trvání 1 případu dočasné pracovní neschopnosti delší o 9,17 kalendářního dne.**

## KOMENTÁŘ

**Nejvyšší průměrné procento pracovní neschopnosti** bylo v roce 2020 zaznamenáno v okresech Tachov (7,444) a Rokycany (7,274). Nejnižší průměrné procento pracovní neschopnosti měl opět okres Plzeň-město (5,071). Rozdíl mezi okresy s nejvyšším a nejnižším průměrným procentem dočasné pracovní neschopnosti (Tachovem a Plzeň-město) činil 2,373 p. b.

**Průměrná doba trvání 1 případu dočasné pracovní neschopnosti v okresech Plzeňského kraje v roce 2020**



**V období let 2015–2020** se zvýšil počet nově hlášených případů dočasné pracovní neschopnosti na 100 nemocensky pojištěných ze 42,54 případů v roce 2015 na 56,11 případů v roce 2020, tj. zvýšení o 13,57 případů na 100 nemocensky pojištěných osob. Průměrná doba trvání 1 případu dočasné pracovní neschopnosti se ve sledované časové řadě zkrátila o 0,93 kalendářního dne. Průměrné procento dočasné pracovní neschopnosti vzrostlo v roce 2020 v porovnání s rokem 2015 o 1,300 p. b. Průměrný denní stav práce neschopných se zvýšil z 10 025 v roce 2015 na 13 186 případů v roce 2020, tj. zvýšení o 31,5 %.

**Rozdíly v ukazatelích pracovní neschopnosti v jednotlivých okresech a krajích** ovlivňuje celá řada faktorů, mezi které můžeme zahrnout legislativní úpravy (zrušení karenční doby), zdravotní prevenci, dostupnost lékařské péče, pracovní podmínky, životní prostředí a mimořádné události (pandemie COVID–19). Z demografického hlediska rovněž záleží na věkové a vzdělanostní struktuře nemocensky pojištěných, zpravidla však délku pracovní neschopnosti ovlivňuje i výše průměrného výdělku.

**Průměrné procento dočasné pracovní neschopnosti podle pohlaví** bylo vždy vyšší u žen než u mužů. Průměrné procento dočasné pracovní neschopnosti činilo v roce 2015 u žen 5,279 a u mužů 3,946, rozdíl mezi oběma pohlavími tak dosahoval 1,333 p. b. V roce 2020 dosahovalo průměrné procento dočasné pracovní neschopnosti u žen 6,511 a u mužů 5,282

## KOMENTÁŘ

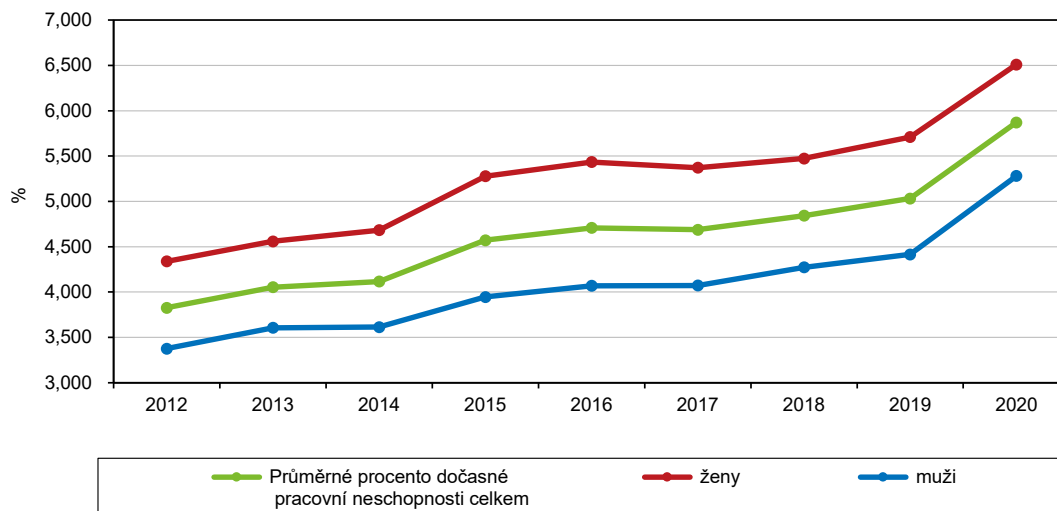
a rozdíl mezi oběma pohlavími 1,229 p. b. Mezi příčiny vytvářející rozdíly v pracovní neschopnosti mezi ženami a muži patří především rozdílný přístup k jejich zdravotnímu stavu a prevenci vůbec. Ženy dbají více o své zdraví než muži a častěji navštěvují lékaře, muži mají naopak větší tendenci svůj zdravotní stav podceňovat.

### Dočasná pracovní neschopnost pro nemoc a úraz v Plzeňském kraji

	2015	2016	2017	2018	2019	2020	Rozdíly 2020-2015
Průměrný počet osob nemocensky pojištěných	219 268	220 767	222 900	227 868	227 909	224 561	5 293
Nově hlášené případy dočasné pracovní neschopnosti	93 282	94 631	97 619	104 953	105 839	125 999	32 717
v tom:							
pro nemoc	81 722	82 826	85 652	92 859	93 796	114 972	33 250
pro pracovní úrazy	3 405	3 368	3 332	3 246	3 008	2 791	-614
pro ostatní úrazy	8 155	8 437	8 635	8 848	9 035	8 236	81
Kalendářní dny dočasné pracovní neschopnosti	3 659 009	3 804 302	3 813 884	4 028 068	4 186 918	4 826 046	1 167 037
v tom:							
pro nemoc	3 064 556	3 209 917	3 219 390	3 415 604	3 564 276	4 178 221	1 113 665
pro pracovní úrazy	175 244	176 413	166 918	170 037	157 488	161 366	-13 878
pro ostatní úrazy	419 209	417 972	427 576	442 427	465 154	486 459	67 250
Nově hlášené případy dočasné pracovní neschopnosti na 100 nemocensky pojištěných	42,54	42,86	43,79	46,06	46,44	56,11	13,57
Průměrná doba trvání 1 případu dočasné pracovní neschopnosti (kalendářní dny)	39,23	40,20	39,07	38,38	39,56	38,30	-0,93
v tom:							
pro nemoc	37,50	38,80	37,59	36,78	38,00	36,34	-1,16
pro pracovní úrazy	51,50	52,40	50,10	52,38	52,36	57,82	6,32
pro ostatní úrazy	51,40	49,50	49,52	50,00	51,48	59,06	7,66
Průměrný denní stav práce neschopných	10 025	10 394	10 449	11 036	11 471	13 186	3 161
Průměrné procento dočasné pracovní neschopnosti	4,572	4,708	4,688	4,843	5,033	5,872	1,300
v tom:							
pro nemoc	3,829	3,973	3,957	4,107	4,285	5,084	1,255
pro pracovní úrazy	0,219	0,218	0,205	0,204	0,189	0,196	-0,023
pro ostatní úrazy	0,524	0,517	0,526	0,532	0,559	0,592	0,068
Smrtelné pracovní úrazy	13	10	5	5	2	11	-2

## KOMENTÁŘ

Průměrné procento dočasné pracovní neschopnosti v Plzeňském kraji



**Kontakt:**

Ing. Zuzana Trnečková  
Krajská správa ČSÚ v Plzni  
Tel.: 377 612 253  
E-mail: [zuzana.trneckova@czso.cz](mailto:zuzana.trneckova@czso.cz)