

KOMENTÁŘ

20. 4. 2021

NEZAMĚSTNANOST V PLZEŇSKÉM KRAJI K 31. 3. 2021

Podíl nezaměstnaných osob se v Plzeňském kraji meziročně zvýšil a region se v mezikrajském porovnání umístil na šestém nejnižším místě. Počty pracovních míst oproti stejnému období předchozího roku klesly, naopak počty uchazečů o zaměstnání včetně dosažitelných vzrostly. Většina pracovních míst v kraji byla určena pro uchazeče s nižší kvalifikací.

V Plzeňském kraji dosáhl podíl nezaměstnaných osob k 31. 3. 2021 hodnoty 3,47 %, v porovnání s ostatními kraji se umístil na šestém nejnižším místě. Oproti údajům za Českou republiku byl podíl nezaměstnaných osob v Plzeňském kraji nižší o 0,76 procentního bodu. Nejnižší hodnota tohoto ukazatele byla zaznamenána v krajích Pardubickém (3,00 %) a Královéhradeckém (3,24 %), naopak nejvyšší v krajích Karlovarském (6,06 %) a Ústeckém (5,99 %). V počtu uchazečů na 1 pracovní místo (0,4) se Plzeňský kraj umístil na druhém místě za Hl. městem Prahou. Nejvíce uchazečů na 1 pracovní místo (3,6) bylo zjištěno v Moravskoslezském kraji.

Podíl nezaměstnaných osob a pracovní místa v krajích ČR k 31. 3. 2021

Pramen: Ministerstvo práce a sociálních věcí ČR

	Podíl nezaměstnaných osob v % ^{1,2)}			Pracovní místa celkem ²⁾	z toho pro		Počet uchazečů na 1 pracovní místo ²⁾
	celkem	ženy	muži		absolventy a mladistvé	osoby se zdravotním postižením	
Česká republika	4,24	4,36	4,11	338 862	59 308	12 042	0,9
v tom kraje:							
Hl. město Praha	3,67	3,82	3,52	89 385	4 863	2 148	0,4
Středočeský	3,70	3,98	3,44	63 328	11 577	1 326	0,5
Jihočeský	3,46	3,57	3,35	19 335	3 685	1 081	0,8
Plzeňský	3,47	3,64	3,32	31 367	7 255	684	0,4
Karlovarský	6,06	6,20	5,93	4 454	546	136	2,7
Ústecký	5,99	6,48	5,53	16 459	3 175	740	2,0
Liberecký	4,37	4,64	4,11	9 723	1 850	582	1,4
Královéhradecký	3,24	3,28	3,21	12 136	2 378	482	1,0
Pardubický	3,00	3,09	2,91	19 609	5 153	355	0,5
Vysočina	3,37	3,50	3,24	9 983	2 617	556	1,2
Jihomoravský	4,63	4,75	4,51	30 937	7 417	1 324	1,2
Olomoucký	4,38	4,39	4,37	7 449	1 650	553	2,5
Zlínský	3,38	3,37	3,38	11 333	2 729	860	1,2
Moravskoslezský	5,87	5,68	6,04	13 364	4 413	1 215	3,6

¹⁾ podíl dosažitelných uchazečů o zaměstnání ve věku 15–64 let na obyvatelstvu ve věku 15–64 let

²⁾ v evidenci úřadu práce

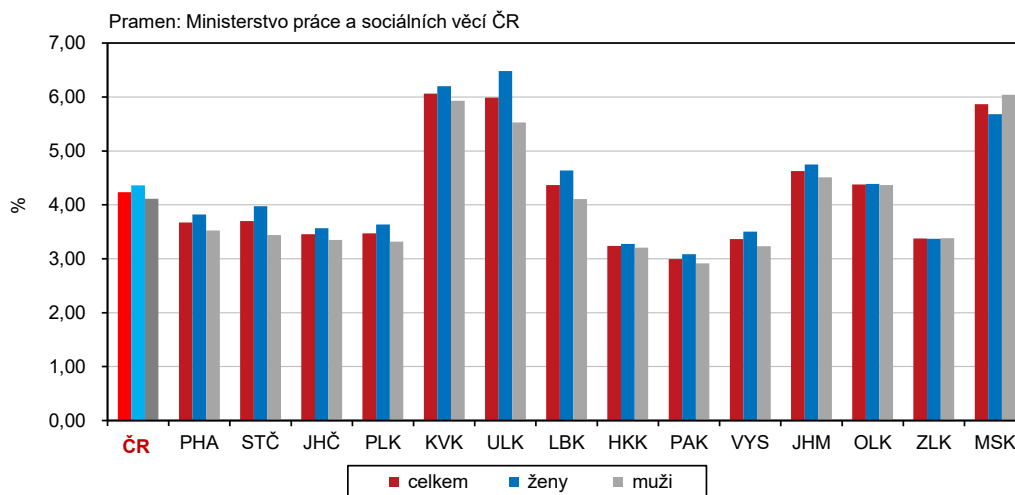
Meziročně se podíl nezaměstnaných osob v Plzeňském kraji zvýšil o 0,91 procentního bodu. V porovnání se stejným obdobím předchozího roku se počet pracovních míst snížil

KOMENTÁŘ

o 5 103, tj. pokles o 14,0 %. Počet pracovních míst pro absolventy a mladistvé klesl o 27,6 %, počet pracovních příležitostí pro zdravotně postižené se meziročně snížil o 101 míst, tj. snížení o 12,9 %.

K 31. 3. 2021 bylo na úřadech práce Plzeňského kraje zaregistrováno 14 098 uchazečů o zaměstnání. Z celkového počtu nezaměstnaných uchazečů představovaly ženy 50,9 %. Dosažitelných uchazečů, kteří mohli bezprostředně nastoupit do zaměstnání při nabídce vhodného pracovního místa, bylo evidováno 13 075, tj. 92,7 % z celkového počtu uchazečů. Občanů se zdravotním postižením bylo registrováno 2 278, tj. 16,2 % z celkového počtu uchazečů. Meziročně se počet uchazečů o zaměstnání zvýšil o 30,4 % a počet dosažitelných uchazečů o 34,8 %.

Podíl nezaměstnaných osob^{*)} v krajích ČR k 31. 3. 2021



^{*)} podíl dosažitelných uchazečů o zaměstnání ve věku 15–64 let na obyvatelstvu ve věku 15–64 let

V Plzeňském kraji dosáhly nejvyššího podílu nezaměstnaných osob okresy Tachov (3,92 %), Domažlice (3,72 %) a Plzeň-sever (3,71 %), naopak nejnižšího podílu nezaměstnaných osob okresy Plzeň-jih (2,74 %), Rokycany (3,35 %) a Klatovy (3,35 %).

Ve všech okresech Plzeňského kraje připadl na 1 pracovní místo méně než 1 uchazeč. Nejvyšší hodnota v tomto ukazateli (0,7 uchazeče na 1 pracovní místo) byla zaznamenána v okresech Klatovy a Plzeň-sever, nejnižší (0,2 uchazeče na 1 pracovní místo) v okrese Tachov. Pro osoby se zdravotním postižením bylo nejméně pracovních příležitostí v okrese Plzeň-sever (29). Nejvyšší nabídka pracovních míst pro zdravotně postižené byla v okresech Plzeň-město (259) a Plzeň-jih (129).

KOMENTÁŘ

Podíl nezaměstnaných osob a pracovní místa v okresech Plzeňského kraje k 31. 3. 2021

Pramen: Ministerstvo práce a sociálních věcí ČR

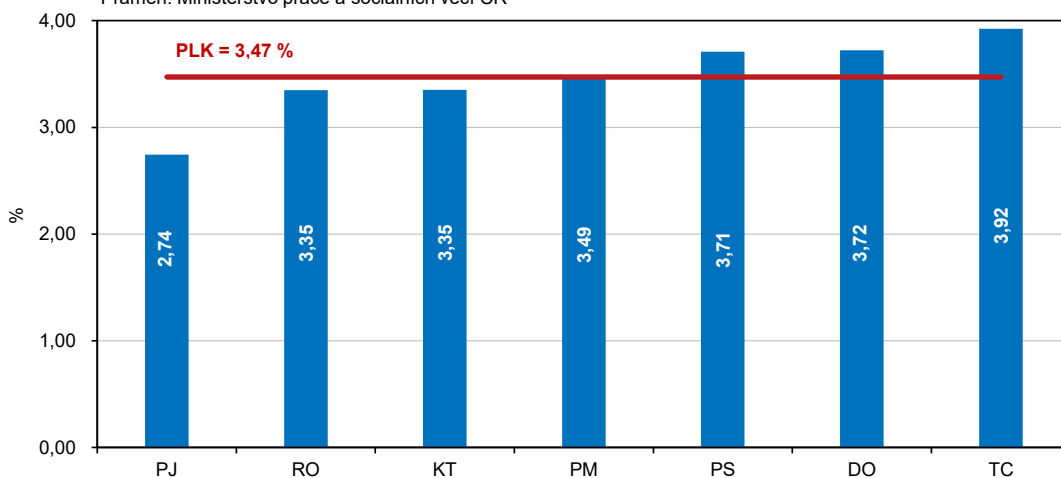
	Podíl nezaměstnaných osob v % ^{1,2)}			Pracovní místa celkem ²⁾	z toho pro		Počet uchazečů na 1 pracovní místo ²⁾
	celkem	ženy	muži		absolventy a mladistvé	osoby se zdravotním postižením	
Plzeňský kraj	3,47	3,64	3,32	31 367	7 255	684	0,4
v tom okresy:							
Domažlice	3,72	3,80	3,65	2 791	1 479	57	0,6
Klatovy	3,35	3,49	3,22	2 966	442	84	0,7
Plzeň-město	3,49	3,79	3,20	7 637	2 463	259	0,6
Plzeň-jih	2,74	3,02	2,49	3 752	1 163	129	0,3
Plzeň-sever	3,71	3,72	3,70	3 060	641	29	0,7
Rokycany	3,35	3,68	3,04	2 053	763	49	0,6
Tachov	3,92	3,70	4,13	9 108	304	77	0,2

¹⁾ podíl dosažitelných uchazečů o zaměstnání ve věku 15–64 let na obyvatelstvu ve věku 15–64 let

²⁾ v evidenci úřadu práce

Podíl nezaměstnaných osob^{*)} v okresech Plzeňského kraje k 31. 3. 2021

Pramen: Ministerstvo práce a sociálních věcí ČR



^{*)} podíl dosažitelných uchazečů o zaměstnání ve věku 15–64 let na obyvatelstvu ve věku 15–64 let

V rámci časové řady 2018–2021 (stav k 31. 3.) byl zaznamenán nejvyšší podíl nezaměstnaných osob (3,47 %) v roce 2021. V tomto roce byl evidován i nejvyšší počet uchazečů o zaměstnání (14 098). Nejméně pracovních míst (24 210) nabízely úřady práce v roce 2018. **Nejnižší podíl nezaměstnaných osob** v rámci časové řady činil 2,07 % a byl zaznamenán v roce 2019. Nejvíce pracovních míst v evidenci úřadu práce (37 711) bylo v roce 2019.

KOMENTÁŘ

Uchazeči o zaměstnání v okresech Plzeňského kraje k 31. 3. 2021

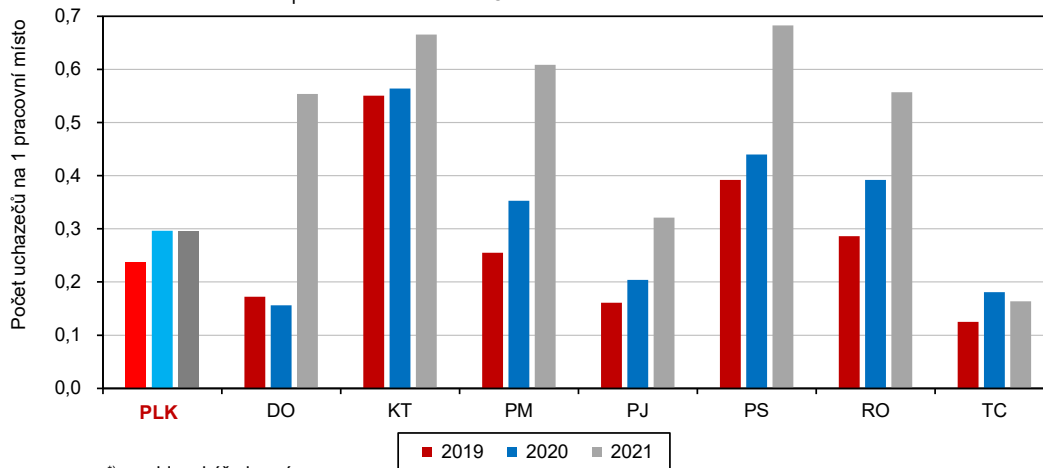
Pramen: Ministerstvo práce a sociálních věcí ČR

	Uchazeči o zaměstnání celkem ¹⁾	z celkového počtu neumístěných uchazečů o zaměstnání							
		dosažitelní	ženy		absolventi a mladiství		osoby se zdravotním postižením	uchazeči s nárokem na podporu v nezaměstnanosti	
			celkem	z toho dosažitelné	celkem	z toho dosažitelní		celkem	z toho dosažitelní
Plzeňský kraj	14 098	13 075	7 179	6 656	566	556	2 278	5 114	4 963
v tom okresy:									
Domažlice	1 545	1 472	764	729	78	76	286	466	459
Klatovy	1 974	1 813	1 002	917	90	89	330	900	866
Plzeň-město	4 648	4 311	2 488	2 305	182	180	587	1 591	1 548
Plzeň-jih	1 205	1 104	631	580	58	55	243	473	456
Plzeň-sever	2 089	1 908	1 020	931	83	81	291	784	766
Rokycany	1 144	1 051	607	559	30	30	274	353	337
Tachov	1 493	1 416	667	635	45	45	267	547	531

¹⁾ v evidenci úřadu práce

Počet uchazečů na 1 pracovní místo¹⁾ podle okresů v Plzeňském kraji k 31. 3.

Pramen: Ministerstvo práce a sociálních věcí ČR

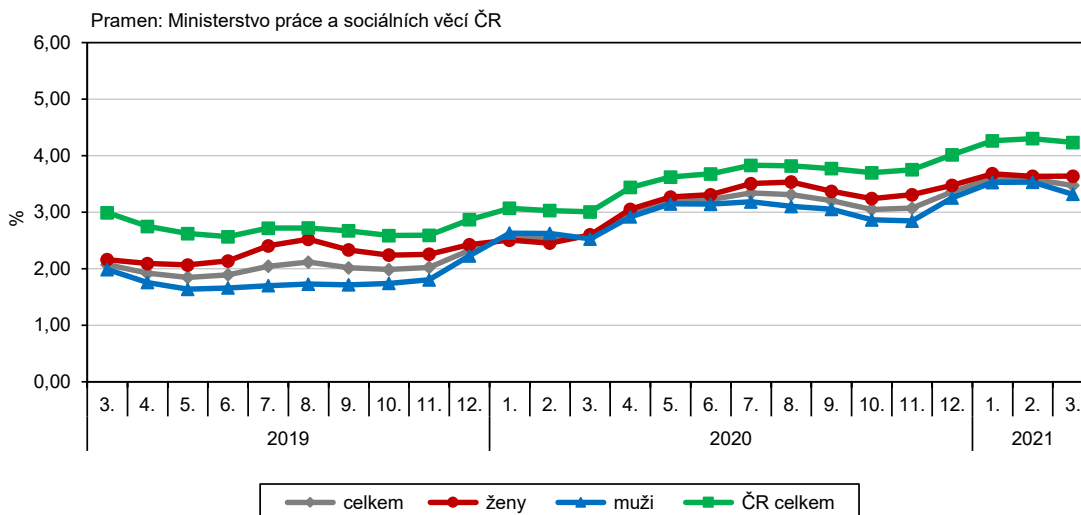


¹⁾ v evidenci úřadu práce

I když počet pracovních míst na 1 uchazeče byl v porovnání s ostatními kraji v Plzeňském regionu druhý nejvyšší a počet pracovních míst významně převyšoval počty uchazečů o zaměstnání, byla **většina pracovních míst** určena především **pro uchazeče s nižší kvalifikací**. Z celkového počtu pracovních míst tvořila místa pro uchazeče se základním vzděláním 84,3 %, pro uchazeče s vyučením bez maturity 5,7 % a pro uchazeče bez vzdělání a bez neúplného vzdělání 3,5 %. Nejvyšší podíl uchazečů z celkového počtu uchazečů o zaměstnání představovali vyučení uchazeči (36,8 %), druzí v pořadí byli uchazeči se základním vzděláním 27,8 %.

KOMENTÁŘ

Podíl nezaměstnaných osob¹⁾ v Plzeňském kraji (ke konci jednotlivých měsíců)



¹⁾ v evidenci úřadu práce

Podíl nezaměstnaných osob, uchazeči o zaměstnání a pracovní místa v Plzeňském kraji (stav k 31. 3.)

Pramen: Ministerstvo práce a sociálních věcí ČR

	2018	2019	2020	2021	Rozdíl 2021-2018
Podíl nezaměstnaných osob¹⁾ (%)	2,31	2,07	2,56	3,47	1,17
v tom:					
ženy	2,39	2,16	2,60	3,64	1,25
muži	2,23	1,99	2,53	3,32	1,09
Uchazeči o zaměstnání celkem²⁾	9 683	8 951	10 814	14 098	4 415
z toho:					
ženy	4 926	4 624	5 395	7 179	2 253
absolventi škol a mladiství	336	353	465	566	230
občané se zdravotním postižením	2 143	1 872	1 860	2 278	135
uchazeči s nárokem na podporu v nezaměstnanosti	3 876	3 938	4 561	5 114	1 238
Dosažitelní uchazeči o zaměstnání ve věku 15–64 let	8 690	7 769	9 700	13 075	4 385
z toho:					
ženy	4 401	3 958	4 786	6 656	2 255
absolventi škol a mladiství	322	339	449	556	234
uchazeči s nárokem na podporu v nezaměstnanosti	3 679	3 683	4 334	4 963	1 284
Pracovní místa celkem²⁾	24 210	37 711	36 470	31 367	7 157
z toho:					
pro absolventy a mladistvé	7 007	10 203	10 018	7 255	248
osoby se zdravotním postižením	759	884	785	684	-75
Počet uchazečů na 1 pracovní místo²⁾	0,4	0,2	0,3	0,4	0,05
z toho dosažitelní uchazeči ve věku 15-64 let	0,4	0,2	0,3	0,4	0,06

¹⁾ podíl dosažitelných uchazečů ve věku 15–64 let na obyvatelstvu ve věku 15–64 let

²⁾ v evidenci úřadu práce

KOMENTÁŘ

Na 1 pracovní místo připadlo nejvíce vyučených uchazečů s maturitou (4,9) a s úplným středním odborným vzděláním (4,2). S vysokoškolským vzděláním připadlo na 1 pracovní místo 2,3 uchazeče, což v porovnání s uchazeči se základním vzděláním (0,1 uchazeče na 1 pracovní místo), představovalo významnou diferenci. Rozdíly mezi nabídkou a poptávkou na trhu práce jsou ovlivněny vzděláním uchazečů, které často neodpovídá požadavkům trhu práce.

Struktura uchazečů a počtu pracovních míst v evidenci úřadu práce v Plzeňském kraji k 31. 3.

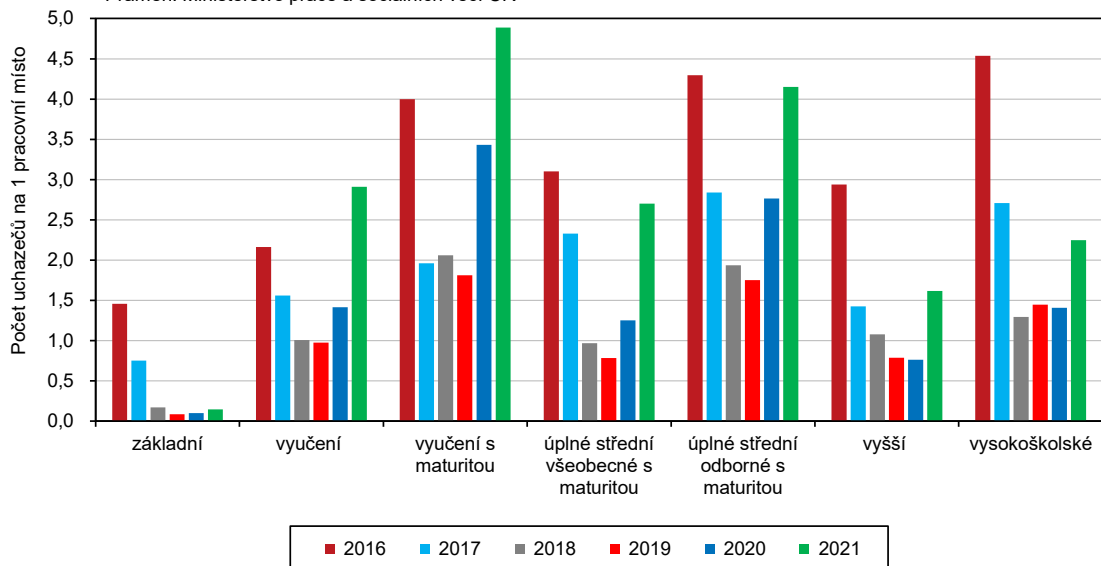
Pramen: Ministerstvo práce a sociálních věcí ČR

	2019		2020		2021	
	uchazeči	pracovní místa	uchazeči	pracovní místa	uchazeči	pracovní místa
Podle nejvyššího vzdělání						
v tom:						
bez vzdělání a neúplné	163	903	188	1 208	264	1 100
základní	2 637	30 174	3 024	29 964	3 917	26 432
vyučený	3 243	3 325	3 920	2 767	5 184	1 780
střední bez maturity	243	1 536	291	878	412	765
vyučený s maturitou	348	192	477	139	621	127
úplné střední všeobecné s maturitou	202	258	288	230	389	144
úplné střední odborné s maturitou	1 421	811	1 800	651	2 317	558
vyšší	56	71	77	101	110	68
vysokoškolské	638	441	749	532	884	393
Podle hlavních tříd klasifikace zaměstnání (CZ-ISCO)						
v tom:						
Zákonodárci a řídící pracovníci	104	60	124	48	143	57
Specialisté	445	683	510	791	597	608
Techničtí a odborní pracovníci	632	915	812	814	1 030	663
Úředníci	1 036	537	1 187	652	1 600	547
Pracovníci ve službách a prodeji	1 607	2 008	2 085	1 942	2 909	1 322
Kvalifikovaní pracovníci v zemědělství, lesnictví a rybářství	124	246	117	477	163	492
Řemeslníci a opraváři	983	6 154	1 245	5 998	1 622	5 185
Obsluha strojů a zařízení, montéři	1 337	23 044	1 651	22 379	2 127	19 309
Pomocní a nequalifikovaní pracovníci	2 636	4 064	2 820	3 369	3 638	3 184
Zaměstnanci v ozbrojených silách	3	-	6	-	5	-
neuveдено	44	-	257	-	264	-

KOMENTÁŘ

Počet uchazečů na 1 pracovní místo podle vzdělání *) v Plzeňském kraji k 31. 3.

Pramen: Ministerstvo práce a sociálních věcí ČR



*) v evidenci úřadu práce

Kontakt:

Ing. Zuzana Trnečková
Krajská správa ČSÚ v Plzni
Tel.: 377 612 253
E-mail: zuzana.trneckova@czso.cz