

KOMENTÁŘ

5. 3. 2021

Organizační statistika v Plzeňském kraji k 31. 12. 2020

V Plzeňském kraji bylo k 31. 12. 2020 evidováno 147 671 ekonomických subjektů, což tvoří 5,0% podíl z celkového počtu evidovaných ekonomických subjektů v ČR. Nejvíce subjektů působilo v odvětvích Velkoobchod a maloobchod včetně oprav a údržby motorových vozidel, Průmysl celkem (včetně Zpracovatelského průmyslu) a Stavebnictví. V letech 2015–2020 zaznamenaly nejvyšší nárůst subjekty v odvětvích Informační a komunikační činnosti, naopak v Peněžnictví a pojišťovnictví došlo k razantnímu úbytku subjektů. Podle právní formy jsou nejvíce zastoupeni z fyzických osob živnostníci, z právnických osob tvoří majoritní podíl obchodní společnosti, a to společnosti s r.o. Mezi největší zaměstnavatele kraje patří Fakultní nemocnice Plzeň, Západočeská univerzita v Plzni, Krajské ředitelství policie Plzeňského kraje a firmy lokalizované v průmyslových zónách v Plzni a v zónách vystavěných podél dálnice D5.

Registr ekonomických subjektů (RES) je veřejným seznamem a datovým zdrojem pro organizační statistiku, který vytváří a spravuje Český statistický úřad na základě zákona č. 89/1995 Sb., o státní statistické službě ve znění pozdějších předpisů. Registr poskytuje kromě identifikačních údajů jednotlivých subjektů také informaci o jejich ekonomické aktivitě, právní formě, převažující činnosti CZ-NACE, kategorii počtu zaměstnanců a institucionálním sektoru. Průběžně je aktualizován daty ze statistických zjišťování a údaji z obchodního rejstříku, živnostenských úřadů a z dalších administrativních zdrojů.

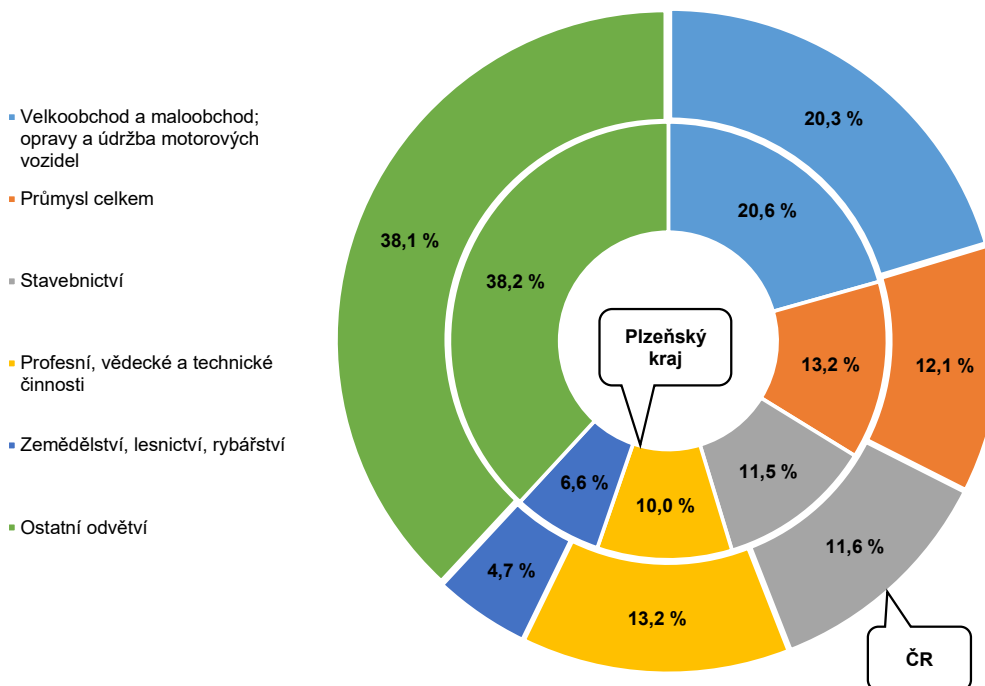
Podle převažující **ekonomické činnosti** je registrováno v České republice nejvíce subjektů v oblasti Velkoobchodu a maloobchodu včetně oprav a údržby motorových vozidel. V Plzeňském kraji se toto odvětví podílí 20,6 % na celkovém počtu ekonomických subjektů. Mezi další majoritně zastoupená odvětví v Plzeňském kraji se řadí Průmysl celkem (13,2 %) a Stavebnictví (11,5 %). Peněžnictví a pojišťovnictví tvoří nejnižší podíl z celkového počtu ekonomických subjektů, v regionu bylo toto odvětví zastoupeno jen u 0,5 % subjektů.

Od roku 2015 narostl počet ekonomických subjektů v Plzeňském kraji nejvíce v odvětví Informační a komunikační činnosti (o 76,9 %), navýšení se projevilo také u odvětví Vzdělávání (o 27,8 %) a Administrativní a podpůrné činnosti (o 21,7 %). Opakem je Peněžnictví a pojišťovnictví, kde byl zaznamenán největší propad počtu ekonomických subjektů ve srovnání s rokem 2015 (o 86,9 %).

Nejpočetnější skupinu registrovaných subjektů v Plzeňském kraji podle **právní formy** tvoří živnostníci, k 31. 12. 2020 bylo evidováno celkem 103 679 fyzických osob podnikajících dle živnostenského zákona, což představuje 70,2 % z celkového počtu ekonomických subjektů v kraji. V pořadí druhou významnou skupinu subjektů zastupují společnosti s ručením omezeným v celkovém počtu 16 794, které se podílí 11,4 % na celkovém počtu ekonomických subjektů v Plzeňském kraji.

KOMENTÁŘ

Subjekty podle převažující ekonomické činnosti CZ-NACE v Plzeňském kraji a ČR k 31. 12. 2020



V porovnání jednotlivých okresů v kraji je evidentní, že výhodné lokality města Plzně využívá většina subjektů. V okresech Plzeň-město, Plzeň-jih a Plzeň-sever je registrováno 72,5 % společností s ručením omezeným z celkového počtu společností tohoto typu obchodních společností v Plzeňském kraji. Z celkového počtu živnostníků v kraji je registrováno ve jmenovaných okresech 59,1 % živnostníků.

Klesající trend u svobodných povolání a družstev pokračuje, v letech 2015–2020 je zaznamenán pokles u svobodných povolání o 46,1 %, u družstev o 23,8 %. Naopak rostoucí trend je patrný u společenství vlastníků jednotek (o 17,0 %), společností s r.o. (o 14,4 %) a zemědělských podnikatelů (o 9,2 %).

Podle velikostní kategorie počtu zaměstnanců jsou v Plzeňském kraji nejpočetněji zastoupeny podniky nazývané mikropodniky, které zaměstnávají méně než 10 osob, jichž bylo k 31. 12. 2020 v registru ekonomických subjektů evidováno 9 937. Téměř 60 % subjektů neuvádí počet zaměstnanců a subjekty vedené bez zaměstnanců tvoří podíl dosahující 31,8 %. Od roku 2015 byl zaznamenán nárůst u podniků v kategorii 50–249 zaměstnanců (o 5,5 %). V letech 2015–2020 ubylo subjektů v kategorii 1 000 a více zaměstnanců (o 8,7 %) i v kategorii 250–999 zaměstnanců (o 4,8 %).

KOMENTÁŘ

Ekonomické subjekty v Plzeňském kraji a jeho okresech (k 31. 12.)

	2015	2020	v tom okrese							Index 2020/2015
			Domažlice	Klatovy	Plzeň-město	Plzeň-jih	Plzeň-sever	Rokycany	Tachov	
Registrované subjekty celkem	143 478	147 671	14 004	21 261	55 515	14 171	18 980	11 444	12 296	102,9
Fyzické osoby	114 256	115 174	11 337	17 100	39 782	11 906	15 770	9 630	9 649	100,8
z toho:										
živnostníci	97 800	103 679	10 115	14 862	35 892	10 776	14 567	8 808	8 659	106,0
svobodná povolání	10 928	5 895	550	960	2 328	593	677	421	366	53,9
zemědělských podnikatelů	3 004	3 279	399	1 114	268	413	403	272	410	109,2
Právnícké osoby	29 222	32 497	2 667	4 161	15 733	2 265	3 210	1 814	2 647	111,2
z toho:										
společnosti s r.o.	14 684	16 794	1 022	1 706	9 874	909	1 395	743	1 145	114,4
společností vlastníků jednotek	4 045	4 731	443	679	2 127	266	518	197	501	117,0
družstva	408	311	23	42	127	18	34	52	15	76,2
Podle počtu zaměstnanců										
neuvedeno	86 227	88 118	8 910	12 581	32 894	8 107	11 257	6 552	7 817	102,2
bez zaměstnanců	44 681	46 899	4 016	7 013	16 753	5 100	6 449	4 089	3 479	105,0
1–9	9 882	9 937	803	1 300	4 688	746	987	640	773	100,6
10–49	1 994	1 999	204	273	862	165	220	116	159	100,3
50–249	567	598	64	83	258	42	57	41	53	105,5
250–999	104	99	7	10	46	7	10	6	13	95,2
1 000 a více	23	21	-	1	14	4	-	-	2	91,3
Podle převládající ekonomické činnosti										
velkoobchod a maloobchod, opravy a údržba motorových vozidel	32 254	30 470	2 952	3 881	11 989	2 840	4 002	2 411	2 395	94,5
průmysl celkem	18 452	19 426	2 023	2 797	6 541	2 109	2 739	1 722	1 495	105,3
stavebnictví	16 109	17 011	1 549	2 338	5 634	2 054	2 655	1 443	1 338	105,6
profesní, vědecké a technické činnosti	13 375	14 703	993	1 697	7 444	1 109	1 662	985	813	109,9
zemědělství, lesnictví a rybářství	8 909	9 719	1 125	2 615	1 407	1 159	1 297	740	1 376	109,1
ubytování, stravování a pohostinství	8 570	9 392	1 062	1 704	3 039	785	1 060	690	1 052	109,6
činnosti v oblasti nemovitostí	6 606	7 782	601	937	3 874	458	802	405	705	117,8
peněžnictví a pojišťovnictví	5 463	716	70	99	317	57	90	43	40	13,1

K 31. 12. 2020 sídlilo v regionu celkem 21 firem, které zaměstnávají více než 1 tisíc zaměstnanců, z toho 14 firem bylo lokalizováno v okrese Plzeň-město. Fakultní nemocnice Plzeň je největším zaměstnavatelem Plzeňského regionu s více než 5 000 zaměstnanci. Neméně významnými subjekty v regionu, které patří do kategorie firem s 2 500–2 999 zaměstnanci, jsou Západočeská univerzita v Plzni, MD ELEKTRONIK spol. s r.o. a Krajské ředitelství policie Plzeňského kraje.

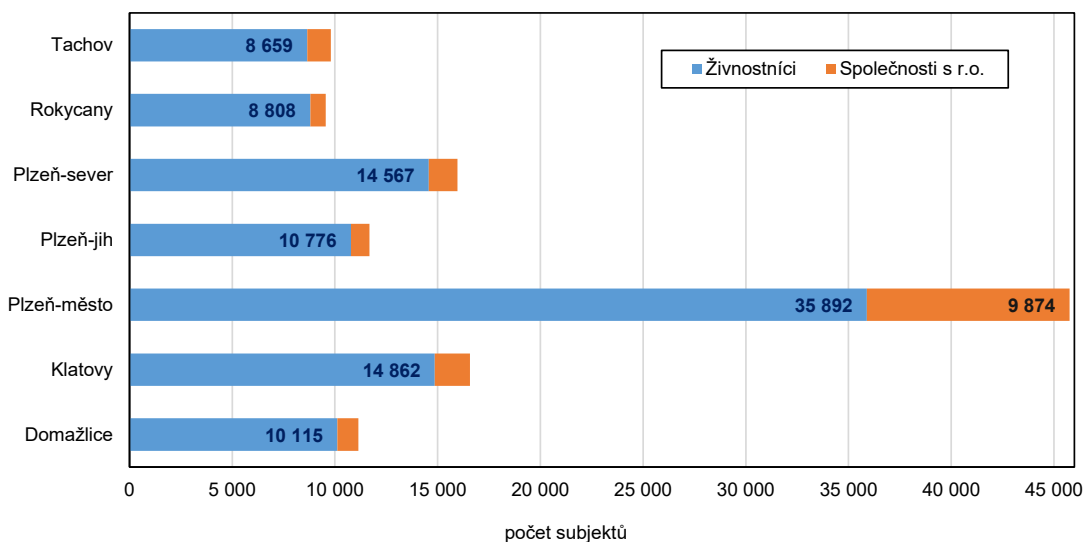
Za poslední dva roky došlo ke snížení zaměstnanců u významných ekonomických subjektů, mezi které patří BORGERS CS spol. s r.o., LASSELSBERGER, s.r.o., HP-Pelzer s.r.o. a VISHAY ELECTRONIC spol. s r.o., naopak vzrostl počet zaměstnanců u společnosti ŠKODA TRANSPORTATION a.s.

V roce 2020 vzniklo v kraji celkem 4 219 subjektů, z toho bylo 72,6 % fyzických osob a 27,4 % právnických osob. Nejvíce ekonomických subjektů vzniklo ve 3. čtvrtletí a nejméně ve

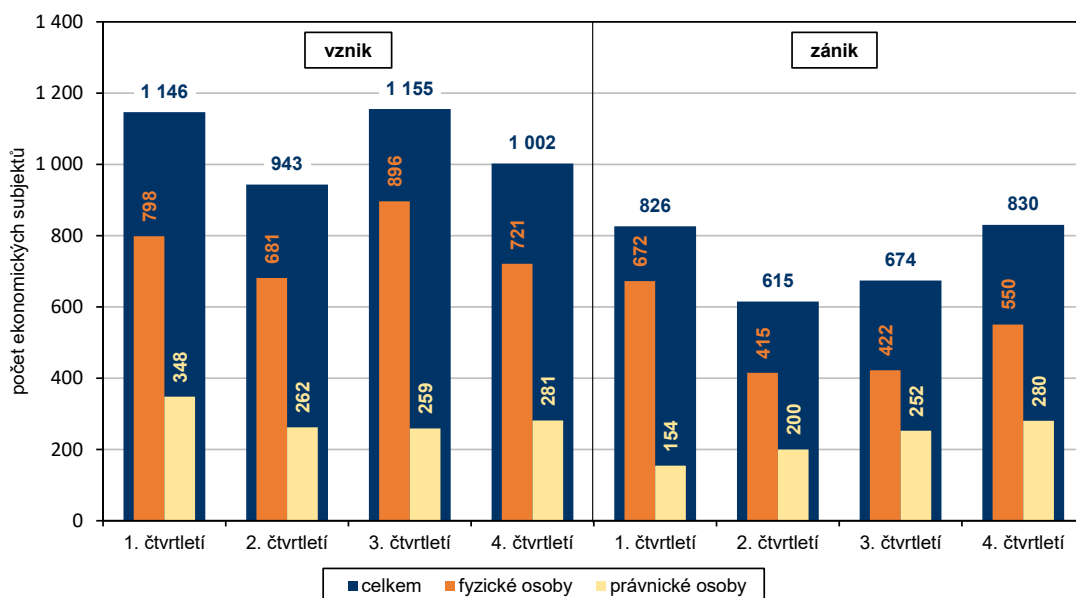
KOMENTÁŘ

2. čtvrtletí. Svou činnost v roce 2020 ukončilo celkem 3 216 ekonomických subjektů, přičemž 72,5 % tvořily fyzické osoby a 27,5 % právnické osoby. Zánik ekonomických subjektů byl naopak nejrazantnější v 1. a ve 4. čtvrtletí.

Počet ekonomických subjektů podle právní formy v okresech Plzeňského kraje k 31. 12. 2020



Vznik a zánik ekonomických subjektů v Plzeňském kraji v 1. až 4. čtvrtletí 2020



KOMENTÁŘ

Ekonomické subjekty s 1 000 a více zaměstnanci v Plzeňském kraji k 31. 12. 2020

Obec	Název firmy	Hlavní ekonomická činnost podle CZ-NACE	Kategorie dle počtu zaměstnanců
Plzeň	Fakultní nemocnice Plzeň	Ústavní zdravotní péče	nad 5 000
Plzeň	Západočeská univerzita v Plzni	Terciární vzdělávání	
Chotěšov	MD ELEKTRONIK spol. s r.o.	Výroba ostatních elektrických zařízení	2 500–2 999
Plzeň	Krajské ředitelství policie Plzeňského kraje	Činnosti v oblasti veřejného pořádku a bezpečnosti	
Plzeň	Plzeňský Prazdroj, a. s.	Výroba piva	
Přeštice	International Automotive Components Group s.r.o.	Výroba ostatních dílů a příslušenství pro motorová vozidla	2 000–2 499
Plzeň	ŠKODA TRANSPORTATION a.s.	Výroba železničních lokomotiv a vozového parku	
Plzeň	Statutární město Plzeň	Všeobecné činnosti veřejné správy	1 500–1 999
Plzeň	BORGERS CS spol. s r.o.	Výroba ostatních dílů a příslušenství pro motorová vozidla	
Bor	IDEAL AUTOMOTIVE Bor, s.r.o.	Výroba ostatních dílů a příslušenství pro motorová vozidla	
Klatovy	Rodenstock ČR s.r.o.	Výroba lékařských a dentálních nástrojů a potřeb	
Plzeň	Lidl E-Commerce Logistics s.r.o.	Skladování	
Plzeň	ŠKODA JS a.s.	Výroba parních kotlů, kromě kotlů pro ústřední topení	
Plzeň	Plzeňské městské dopravní podniky, a.s.	Městská a příměstská pozemní osobní doprava	
Plzeň	Doosan Škoda Power s.r.o.	Výroba motorů a turbín, kromě motorů pro letadla, automobily a motocykly	1 000–1 499
Plzeň	LASSELSBERGER, s.r.o.	Výroba keramických obkládaček a dlaždic	
Plzeň	Daikin Industries Czech Republic s.r.o.	Výroba průmyslových chladicích a klimatizačních zařízení	
Plzeň	HP-Pelzer s.r.o.	Výroba ostatních dílů a příslušenství pro motorová vozidla	
Dobřany	Psychiatrická nemocnice v Dobřanech	Ústavní zdravotní péče	
Přeštice	VISHAY ELECTRONIC spol. s r.o.	Výroba ostatních elektrických zařízení	
Tachov	GRAMMER CZ, s.r.o.	Výroba ostatních dílů a příslušenství pro motorová vozidla	

Kontakt:

Mgr. Petra Fujová
Krajská správa ČSÚ v Plzni
Tel.: 377 612 121
E-mail: petra.fujova@czso.cz