

## KOMENTÁŘ

29. 5. 2020

### Příjmy a životní podmínky v domácnostech Plzeňského kraje v roce 2019 (II. část)

V porovnání s ostatními kraji patří Plzeňský kraj společně s Jihočeským ke krajům s vyšší kvalitou bydlení. V rodinných domech bydlela necelá polovina domácností. Podle subjektivního názoru domácností nemohla zaplatit neočekávaný výdaj téměř čtvrtina domácností a ročně strávit týdenní dovolenou mimo domov nebylo dostupné pro pětinu domácností. Osobní automobil vlastnily tři čtvrtiny domácností.

Nejvyšší podíl domácností v rodinných domech byl v krajích Vysočina (65,6 %) a Zlínském (60,1 %), naopak nejnižší v Hl. městě Praha (12,5 %) a Karlovarském (25,4 %). V Plzeňském kraji bydlelo v rodinných domech 44,7 % domácností, což byl šestý nejnižší podíl v rámci mezikrajského porovnání. Oproti průměru na ČR byl tento podíl v Plzeňském kraji o 1,8 procentního bodu vyšší.

Kvalita bydlení se posuzovala prostřednictvím 6 subjektivních kritérií: vlhkost bytu, tmavý byt, malý byt, hluk z domu, resp. ulice, znečištěné okolní prostředí, vandalství v bytě a kriminalita v okolí. Nejvyšší podíl domácností s vlhkostí bytu byl zjištěn v krajích Libereckém (12,6 %) a Vysočina (10,2 %), naopak nejnižší podíl v bytě nespokojených domácností byl zaznamenán v Plzeňském (3,8 %) a Jihočeském kraji (4,7 %).

Tmavý byt vadil nejvíce domácnostem v Libereckém (8,0 %) a Pardubickém kraji (4,3 %), naopak nejlépe dopadlo hodnocení opět v Plzeňském kraji, kde bylo nespokojených pouze 1,6 % domácností, druhý nejnižší podíl domácností byl v Královéhradeckém kraji (1,7 %).

Na bydlení v malém bytě upozorňovaly domácnosti s nejvyšším podílem v krajích Libereckém (9,1 %) a Hl. městě Praha (7,7 %), nejnižší podíl domácností se vyskytoval v krajích Jihočeském (4,2 %) a Královéhradeckém a Ústeckém (shodně 4,8 %). V Plzeňském kraji bylo zaznamenáno 5,1 % domácností, které sdělily, že bydlí v malém bytě (4. nejnižší podíl domácností v mezikrajském porovnání).

Na hluk z domu, resp. ulice si stěžovalo nejvíce domácností v krajích Královéhradeckém (19,7 %) a Hl. městě Praha (19,5 %), nejméně domácností v krajích Plzeňském (7,8 %) a Jihočeském (9,7 %).

Znečištěné okolní prostředí hodnotily nejhůře v krajích Hl. město Praha (16,1 %) a Ústeckém (15,2 %). Nejméně bylo na obtíž toto kritérium v krajích Plzeňském (4,6 %) a Jihočeském (4,7 %).

Vandalství a kriminalitu v okolí považovaly za nejhorší domácnosti v krajích Ústeckém (14,1 %) a Hl. městě Praha (11,2 %). Nejméně vadila kriminalita a vandalství domácnostem v krajích Vysočina (2,9 %) a Pardubickém (3,4 %). V Plzeňském kraji považovalo vandalství

## KOMENTÁŘ

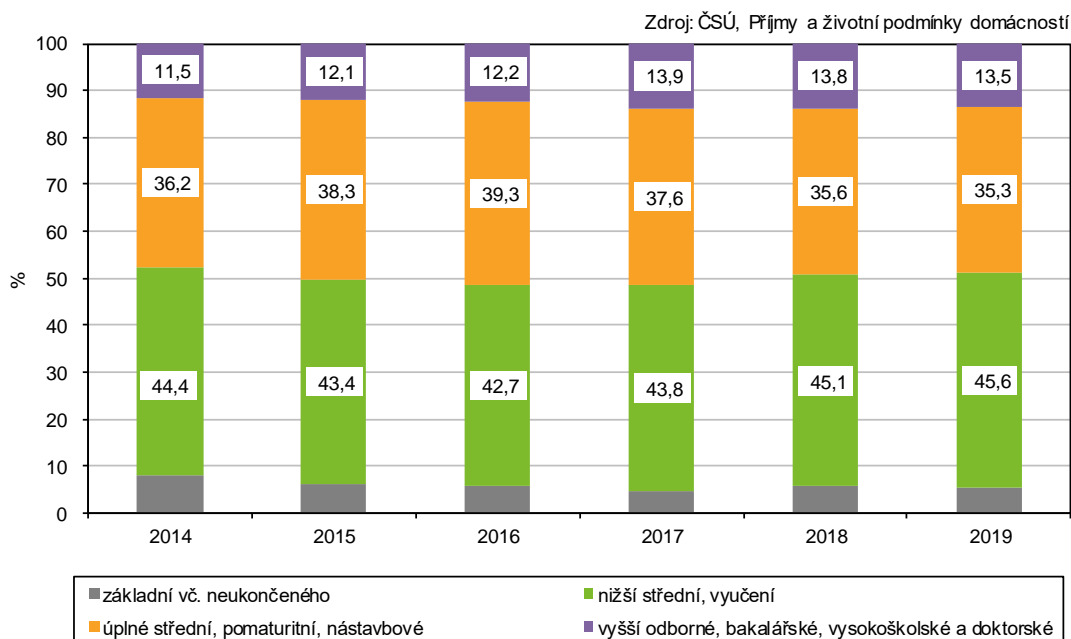
a kriminalitu v okolí za nevyhovující 3,5 % domácností, tento podíl byl v porovnání s ostatními kraji třetí nejvyšší.

V roce 2019 v porovnání s ostatními kraji patřil **Plzeňský kraj společně s Jihočeským ke krajům s vyšší kvalitou bydlení**. Na bydlení ve vlhkém bytě, tmavém bytě, hlučném prostředí a znečištěném okolí si ze všech krajů stěžovalo nejméně domácností v Plzeňském kraji.

**V čele domácnosti v Plzeňském kraji** bylo nejvíce osob s nižším středním vzděláním a s vyučením (45,6 %), druhou nejčetněji zastoupenou skupinu tvořily osoby s úplným středním, pomaturitním a nástavbovým vzděláním (35,3 %). Podíl osob v čele domácnosti s vyšším odborným, bakalářským, vysokoškolským a doktorským vzděláním představoval 13,5 %. Nejméně osob v čele domácnosti (5,5 %) mělo základní nebo neukončené vzdělání.

**Největší podíl domácností s osobou v čele s nejvyšším vzděláním** byl zaznamenán v Hl. městě Praha (40,3 %) a Jihomoravském kraji (23,0 %). Nejvyšší podíl domácností s nižším středním vzděláním a s vyučením bez maturity byl v krajích Vysočina (50,9 %) a Ústeckém (47,4 %). Domácnosti s osobou v čele s nejnižším vzděláním se vyskytovaly nejčastěji v krajích Ústeckém (12,1 %) a Moravskoslezském (9,8 %).

Vzdělání osoby v čele domácnosti v Plzeňském kraji



**Domácnosti** byly v roce 2019 v Plzeňském kraji vybaveny pračkou z 99,6 %, sušičkou (12,7 %), myčkou nádobí (46,2 %), osobním počítačem a notebookem (80,4 %), přístupem na internet (82,5 %) a osobním automobilem (75,2 %).

## KOMENTÁŘ

**Z finančních důvodů si nemohlo pořídít** automobil 7,0 % domácností, sušičku 9,1 %, myčku nádobí 7,9 %, osobní počítač a notebook 2,8 %, přístup na internet 0,9 %.

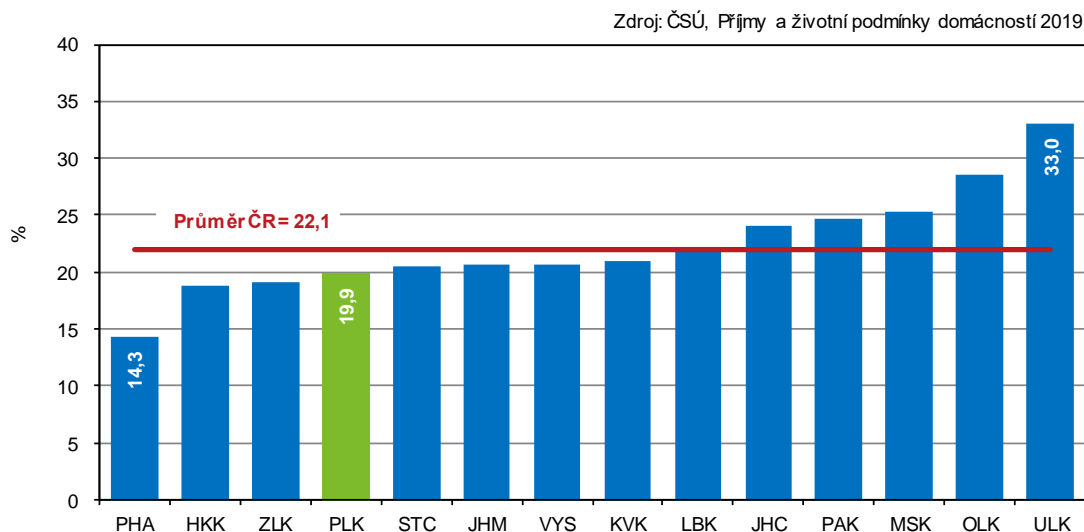
**Půjčky s výjimkou bytových nemělo 88,0 % domácností v ČR**, v Plzeňském kraji byl podíl domácností bez půjček o 0,1 procentního bodu nižší než průměr za ČR. Nejvyšší podíl domácností bez půjček byl zaznamenán v krajích Jihočeském (91,6 %), Hl. městě Praha (90,8 %) a Pardubickém (89,9 %). Nejnižší podíl domácností bez půjček byl v Karlovarském kraji (79,6 %).

**Nejvyšší zátěž představovalo splácet půjčky** v Karlovarském kraji, a to u 5,7 % domácností. V Plzeňském kraji mělo potíže se splácením půjček 2,5 % domácností a v porovnání s průměrem ČR byl tento podíl nižší o 0,2 procentního bodu. Nejnižší podíl domácností, které měly velké obtíže se splácením půjček, byl zaznamenán v Kraji Vysočina (1,2 %), v krajích Královéhradeckém (1,5 %) a Hl. městě Praha (1,7 %).

**Nejvyšší podíl domácností s vyživovanými dětmi** byl v krajích Středočeském (39,0 %) a Libereckém (35,4 %). V Plzeňském kraji dosáhl podíl domácností s vyživovanými dětmi 34,0 %, v rámci ostatních krajů se umístil na pátém místě. Oproti průměru ČR byl tento podíl domácností vyšší o 0,9 procentního bodu.

**Nejvyšší podíl domácností bez vyživovaných dětí** byl zaznamenán v krajích Hl. město Praha (70,9 %) a Karlovarském (70,0 %). Podíl těchto domácností v Plzeňském kraji dosáhl 66,0 %, jen čtyři kraje mají nižší podíl. V porovnání s průměrem ČR byl tento podíl domácností bez vyživovaných dětí nižší o 0,9 procentního bodu.

### Domácnosti podle krajů, které si nemohly dovolit týdenní dovolenou mimo domov



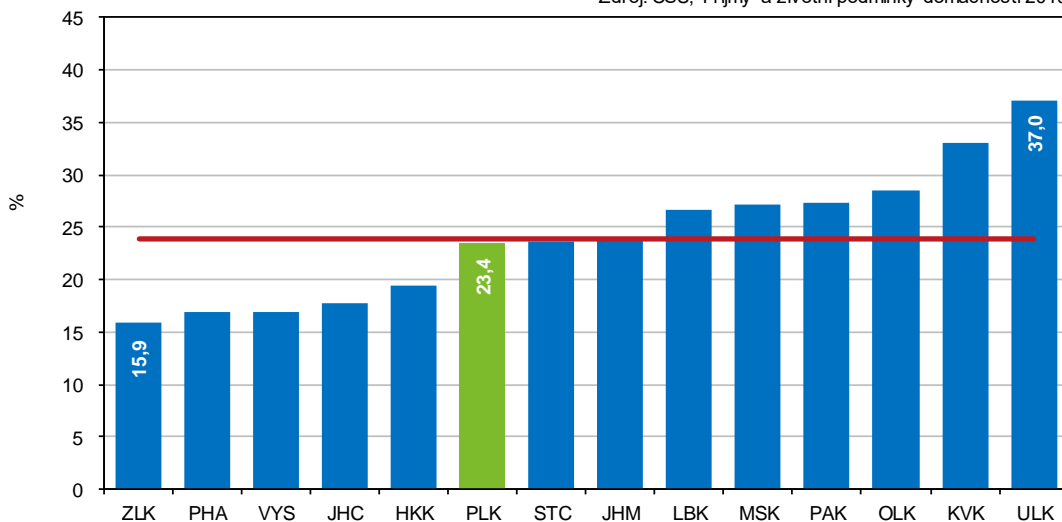
## KOMENTÁŘ

V roce 2019 si nemohlo dovolit ročně strávit týdenní dovolenou mimo domov 19,9 % domácností v Plzeňském kraji (čtvrtý nejnižší podíl mezi kraji), v porovnání s průměrem ČR byl tento podíl o 2,2 procentního bodu nižší. **Nejvyšší podíl domácností**, které si nemohly dovolit ročně týdenní dovolenou mimo domov, byl zjištěn v krajích Ústeckém (33,0 %) a Olomouckém (28,5 %), naopak nejnižší podíl domácností (14,3 %) se vyskytoval v Hl. městě Praha a Královéhradeckém kraji (18,8 %).

**Zaplatit neočekávaný výdaj 11 200 Kč** si nemohlo dovolit 23,4 % domácností v Plzeňském kraji, oproti průměru ČR byl tento podíl nižší o 0,5 procentního bodu. Nejnižší podíl domácností, které nemohly zaplatit neočekávaný výdaj, byl zaznamenán v krajích Zlínském (15,9 %), v Hl. městě Praha a Kraji Vysočina (shodně 16,9 %). Největší problém zaplatit tento neočekávaný výdaj měly domácnosti Ústeckého (37,0 %) a Karlovarského kraje (33,1 %).

**Domácnosti podle krajů, které si nemohly dovolit zaplatit neočekávaný výdaj 11 200 Kč**

Zdroj: ČSÚ, Příjmy a životní podmínky domácností 2019



**Podíl osob v čele domácností podle vzdělání v Plzeňském kraji** se v roce 2019 oproti roku 2014 nejvíce zvýšil ve skupině s vyšším odborným, bakalářským, vysokoškolským a doktorským, a to o 2,1 procentního bodu. Naopak podíl osob v čele se základním vzděláním (včetně neukončeného) klesl o 2,4 procentního bodu. **V roce 2019** vlastnilo **osobní auto** 75,2 % domácností v regionu, oproti roku 2014 vzrostl podíl domácností vlastnicích automobilů o 1,2 procentního bodu. Podíl domácností, které vlastnily počítač, notebook, vzrostl oproti roku 2014 o 8,1 procentního bodu, a dosáhl tak výše 80,4 %. **Splácení půjček (kromě bytových)** představovalo v roce 2019 **velkou zátěž** pro 2,5 % domácností, oproti roku 2014 byl zaznamenán pokles o 1,7 procentního bodu. Podíl domácností, které neměly půjčky, vzrostl z 87,2 % v roce 2014 na 87,9 % ve sledovaném období 2019. Podíl domácností, které si

## KOMENTÁŘ

nemohly dovolit **ročně týdenní dovolenou mimo domov**, se snížil o 14,8 procentního bodu. Podíl domácností, které nemohly **zaplatit neočekávaný výdaj v časové řadě 2014–2019**, klesl o 14,4 procentního bodu. V porovnání s rokem 2014 se snížil i podíl domácností, které si nemohly dovolit **dostatečně vytápět byt**, o 7,0 procentního bodu.

### Charakteristiky bydlení domácností v Plzeňském kraji

Zdroj: ČSÚ, Příjmy a životní podmínky domácností

	2014	2015	2016	2017	2018	2019	Rozdíl 2019-2014
<b>Druh domu, ve kterém domácnosti bydlely</b>							
z toho							
rodinný dům	41,7	43,0	44,4	42,9	44,0	44,7	2,9
bytový dům	57,9	56,8	55,3	57,2	54,7	53,8	-4,1
<b>Vzdělání osoby v čele domácnosti:</b>							
základní vč. neukončeného	7,9	6,2	5,8	4,7	5,6	5,5	-2,4
nižší střední, vyučení	44,4	43,4	42,7	43,8	45,1	45,6	1,3
úpné střední, pomaturitní, nástavbové	36,2	38,3	39,3	37,6	35,6	35,3	-0,9
vyšší odborné, bakalářské, vysokoškolské a doktorské	11,5	12,1	12,2	13,9	13,8	13,5	2,1
Podíl domácností s vyživovanými dětmi	34,6	33,4	32,3	32,4	33,1	34,0	-0,6
Podíl domácností bez vyživovaných dětí	65,4	66,6	67,7	67,6	66,9	66,0	0,6
<b>Problémy s bydlením:</b>							
vlhkost v bytě	4,9	6,5	5,4	4,8	3,4	3,8	-1,1
tmavý byt	3,4	1,1	2,4	1,2	1,3	1,6	-1,9
malý byt	6,4	4,6	7,1	4,6	4,9	5,1	-1,4
hluk z domu, resp. ulice	6,8	9,7	11,8	9,6	11,4	7,8	1,0
znečištěné okolní prostředí	6,5	9,1	10,6	5,4	7,1	4,6	-1,9
vandalství, kriminalita v okolí	10,4	10,9	10,2	6,7	4,2	3,5	-6,9
Domácnosti neměly půjčky (kromě bytových)	87,2	88,3	90,0	92,6	89,4	87,9	0,6
Splácet půjčky kromě bytových představovalo pro domácnosti velkou zátěž	4,2	4,5	3,5	2,3	2,8	2,5	-1,7
<b>Domácnosti nemohly:</b>							
Ročně srávit týdenní dovolenou mimo domov	34,7	31,3	30,2	25,3	18,6	19,9	-14,8
Zaplatit neočekávaný výdaj <sup>1)</sup>	37,8	34,5	31,2	25,6	22,1	23,4	-14,4
<b>Vybavenost domácností:</b>							
pračka	98,3	98,4	99,4	99,2	98,9	99,6	1,3
osobní počítač, notebook	72,4	75,7	77,4	80,8	79,9	80,4	8,1
přístup na internet	.	.	.	81,7	82,1	82,5	x
osobní automobil	74,1	75,4	77,7	77,4	76,9	75,2	1,2

<sup>1)</sup> Výše neočekávaného výdaje: 2014 = 9 600 Kč, 2015 = 9 700 Kč, 2016 = 9 900 Kč, 2017 = 10 200 Kč, 2018 = 10 700 Kč, 2019 = 11 200 Kč

#### Kontakt:

Ing. Zuzana Trnečková  
Krajská správa ČSÚ v Plzni  
Tel.: 377 612 253  
E-mail: [zuzana.trneckova@czso.cz](mailto:zuzana.trneckova@czso.cz)