

## KOMENTÁŘ

7. 2. 2020

### Cestovní ruch v Plzeňském kraji v roce 2019

Plzeňský kraj navštívilo v 1. až 4. čtvrtletí 2019 celkem 879 717 hostů, což představuje meziroční navýšení o 4,7 %. Na celkové návštěvnosti se Plzeňský kraj podílel 4,0 % a jedná se tak o šestý nejnižší podíl mezi kraji. Návštěvníci Plzeňského kraje strávili v období od ledna do září v Plzeňském kraji celkem 2 148 762 nocí, což při přepočtu na jednoho hosta znamená průměrný počet přenocování 2,4 noci a průměrnou délku pobytu 3,4 dne. Nejvyšší počet návštěvníků ze zahraničí představovali hosté z Německa.

#### Cestovní ruch ve 4. čtvrtletí 2019

Z předběžných údajů vyplývá, že ve 4. čtvrtletí 2019 do hromadných ubytovacích zařízení Plzeňského kraje přijelo 164 415 osob, z toho 44,6 % byli hosté ze zahraničí (nerezidenti) a zbývajících 55,4 % tvořili tuzemští návštěvníci (rezidenti). Vlivem nárůstu počtu tuzemských návštěvníků (o 4,7 %) se návštěvnost kraje mírně zvýšila v porovnání se stejným obdobím minulého roku. Nejpočetnější skupinu zahraničních turistů ve 4. čtvrtletí 2019 představovali návštěvníci z Německa. Plzeňský kraj jich navštívilo v tomto období 31 802, což bylo 43,4 % ze všech zahraničních hostů. Mezi další početnější skupiny zahraničních turistů se řadí hosté z Číny (5 419) a ze Slovenska (4 060).

Celková návštěvnost ve 4. čtvrtletí 2019 oproti stejnému období roku 2018 vzrostla téměř ve všech krajích ČR, pouze Pardubický kraj navštívilo méně turistů v posledním čtvrtletí 2019 ve srovnání se stejným obdobím roku předchozího. K regionům s největší dynamikou patřil kraj Karlovarský, kam přijelo o 13,2 % osob více, dále kraje Olomoucký (o 12,0 %) a Královéhradecký (o 9,2 %), v Plzeňském kraji byl zaznamenán nárůst o 3,0 %.

Hosté v hromadných ubytovacích zařízeních ve 4. čtvrtletí 2019 strávili celkem 338 714 nocí, což představuje celkový nárůst o 5,7 % ve srovnání se stejným obdobím předchozího roku. V průměru připadaly na jednoho hosta 2,1 noci, průměrná doba pobytu dosahovala 3,1 dny.

#### Cestovní ruch v roce 2019

Plzeňský kraj navštívilo v roce 2019 celkem 879 717 hostů, což ve srovnání se stejným obdobím roku 2018 představuje nárůst o 4,7 %. K rostoucímu počtu turistů tentokrát přispěl zájem tuzemských hostů, kterých přijelo v 1. až 4. čtvrtletí o 5,3 % více a tvořili téměř 64 % z celkového počtu hostů. Růst byl patrný i v případě zahraničních návštěvníků, a to meziročně o 3,8 %. Ze zahraničí pocházelo pouze 36,1 % hostů.

## KOMENTÁŘ

### Vybrané údaje o cestovním ruchu v Plzeňském kraji

(předběžné údaje)

	2016	2017	2018	2019	Rozdíl 2019-2016	Index 2019/2016
<b>Hosté celkem</b>	<b>660 011</b>	<b>751 555</b>	<b>839 900</b>	<b>879 717</b>	<b>219 706</b>	<b>133,3</b>
nerezidenti	232 537	257 479	306 196	317 816	85 279	136,7
rezidenti	427 474	494 076	533 704	561 901	134 427	131,4
<b>Přenocování</b>	<b>1 732 317</b>	<b>1 850 257</b>	<b>2 035 115</b>	<b>2 148 762</b>	<b>416 445</b>	<b>124,0</b>
nerezidenti	489 607	521 485	612 148	650 222	160 615	132,8
rezidenti	1 242 710	1 328 772	1 422 967	1 498 540	255 830	120,6
<b>Průměrný počet přenocování</b>	<b>2,6</b>	<b>2,5</b>	<b>2,4</b>	<b>2,4</b>	<b>-0,2</b>	<b>x</b>
nerezidenti	2,1	2,0	2,0	2,0	-0,1	x
rezidenti	2,9	2,7	2,7	2,7	-0,2	x
<b>Průměrná doba pobytu (dny)</b>	<b>3,6</b>	<b>3,5</b>	<b>3,4</b>	<b>3,4</b>	<b>-0,2</b>	<b>x</b>
nerezidenti	3,1	3,0	3,0	3,0	-0,1	x
rezidenti	3,9	3,7	3,7	3,7	-0,2	x

Na celkové návštěvnosti České republiky se Plzeňský kraj podílel 4,0 % a jedná se tak o šestý nejnižší podíl v rámci krajů. Mezi nejnavštěvovanější regiony se dlouhodobě řadí Hl. město Praha, kde se koncentrovalo 36,5 % všech turistů směřujících do naší republiky. K dalším nejnavštěvovanějším oblastem se v 1. až 4. čtvrtletí 2019 zařadily kraje Jihomoravský a Jihočeský. Naopak nejméně turisticky atraktivní, co do počtu hostů, byl Pardubický kraj (2,2 %) a Kraj Vysočina (2,8 %).

### Návštěvnost v hromadných ubytovacích zařízeních podle krajů v roce 2019

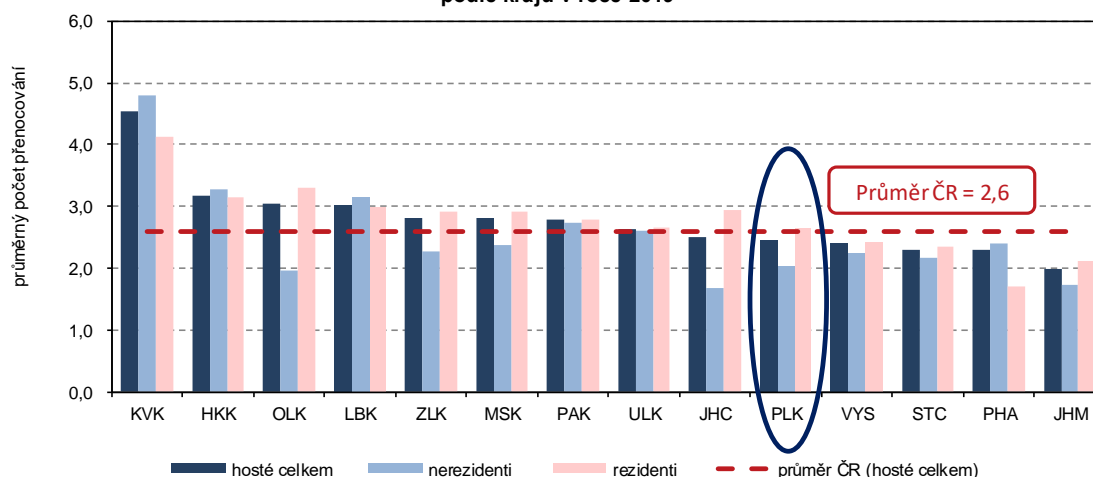
(předběžné údaje)

	Hosté			Přenocování			Průměrný počet přenocování		
	celkem	nerezidenti	rezidenti	celkem	nerezidenti	rezidenti	celkem	nerezidenti	rezidenti
<b>Česká republika</b>	<b>21 984 598</b>	<b>10 883 040</b>	<b>11 101 558</b>	<b>57 009 897</b>	<b>27 182 761</b>	<b>29 827 136</b>	<b>2,6</b>	<b>2,5</b>	<b>2,7</b>
v tom kraje:									
Hl. město Praha	8 029 110	6 786 151	1 242 959	18 456 261	16 340 315	2 115 946	2,3	2,4	1,7
Středočeský	1 174 334	275 728	898 606	2 707 623	598 467	2 109 156	2,3	2,2	2,3
Jihočeský	1 787 952	636 206	1 151 746	4 473 864	1 073 712	3 400 152	2,5	1,7	3,0
<b>Plzeňský</b>	<b>879 717</b>	<b>317 816</b>	<b>561 901</b>	<b>2 148 762</b>	<b>650 222</b>	<b>1 498 540</b>	<b>2,4</b>	<b>2,0</b>	<b>2,7</b>
Karlovarský	1 193 555	719 328	474 227	5 404 973	3 452 823	1 952 150	4,5	4,8	4,1
Ústecký	657 946	222 498	435 448	1 739 451	581 929	1 157 522	2,6	2,6	2,7
Liberecký	1 042 860	222 381	820 479	3 154 869	697 378	2 457 491	3,0	3,1	3,0
Královéhradecký	1 410 305	318 039	1 092 266	4 480 162	1 039 695	3 440 467	3,2	3,3	3,1
Pardubický	482 353	61 143	421 210	1 338 546	167 864	1 170 682	2,8	2,7	2,8
Vysočina	606 444	76 777	529 667	1 458 060	171 934	1 286 126	2,4	2,2	2,4
Jihomoravský	2 136 191	756 416	1 379 775	4 225 133	1 316 452	2 908 681	2,0	1,7	2,1
Olomoucký	761 433	148 924	612 509	2 312 288	292 709	2 019 579	3,0	2,0	3,3
Zlínský	808 937	125 178	683 759	2 270 751	285 161	1 985 590	2,8	2,3	2,9
Moravskoslezský	1 013 461	216 455	797 006	2 839 154	514 100	2 325 054	2,8	2,4	2,9

## KOMENTÁŘ

Bez ohledu na rozdílnou atraktivnost regionů v rámci České republiky došlo ve srovnání s 1. až 4. čtvrtletím 2018 k nárůstu počtu hostů ve všech krajích. Nejnižší dynamika byla zřejmá v Kraji Vysočina, kde počet turistů stoupl pouze o 0,7 %, na rozdíl od kraje Olomouckého, který zaznamenal nejvýraznější nárůst, a to o 8,8 % hodnoty za stejné období předchozího roku.

**Průměrný počet přenocování v hromadných ubytovacích zařízeních podle krajů v roce 2019**

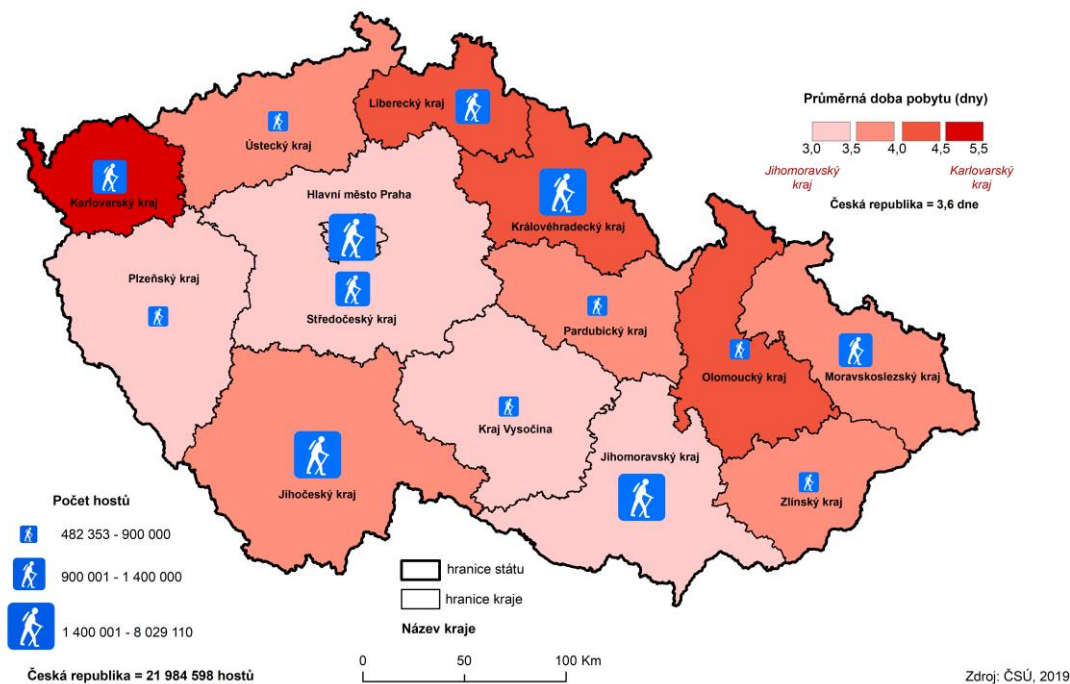


Návštěvníci strávili v průběhu roku 2019 v hromadných ubytovacích zařízeních Plzeňského kraje celkem 2 148 762 nocí a ve srovnání se stejným obdobím minulého roku vzrostl tento ukazatel o 5,6 %. Při přepočtu na jednoho hosta vychází průměrný počet přenocování na 2,4 noci a průměrná doba pobytu na 3,4 dne. Při porovnání se stejným obdobím roku 2018 je průměrný počet přenocování srovnatelný.

V rámci ČR došlo proti stejnému období roku 2018 u všech krajů k nárůstu počtu přenocování, pouze Kraj Vysočina zaznamenal pokles. Nejvýraznější zvýšení vykazoval Olomoucký (7,0 %), Liberecký (5,9 %) a Plzeňský kraj (5,6 %). S průměrnou dobou pobytu 3,4 dní se řadil Plzeňský kraj ve srovnání s ostatními regiony na páté nejnižší místo v ČR a pohybuje se tak pod celorepublikovým průměrem (3,6 dní). Nejdelší průměrná doba pobytu byla zaznamenána v případě hostů Karlovarského kraje, a to 5,5 dní, oproti tomu nejkratší v Jihomoravském kraji (3 dny).

## KOMENTÁŘ

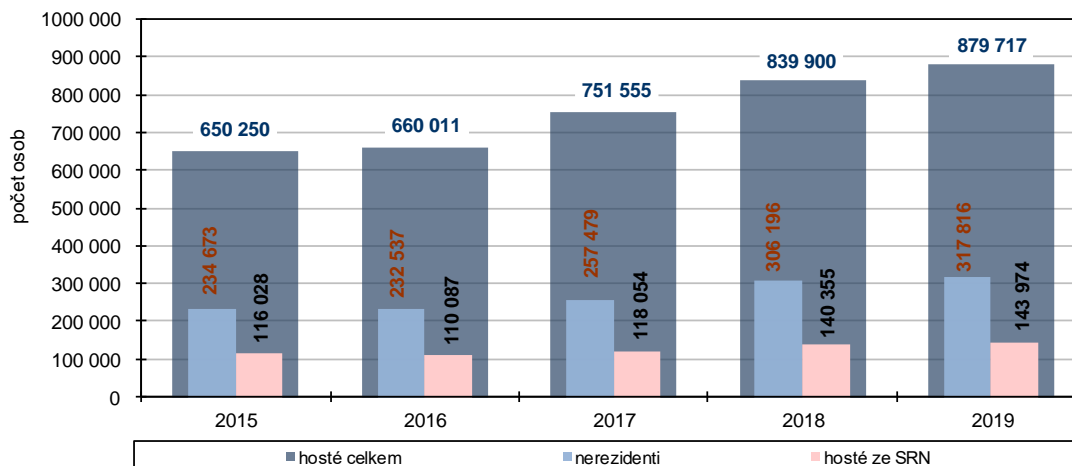
### Hosté a doba pobytu v hromadných ubytovacích zařízeních podle krajů v 1. až 4. čtvrtletí 2019



Z celkového počtu 317,8 tis. zahraničních turistů, kteří v 1. až 4. čtvrtletí 2019 navštívili Plzeňský kraj, bylo nejvíce Němců. Do našeho kraje jich zavítalo 143 974, tedy o 2,6 % více ve srovnání se stejným obdobím předchozího roku. Ze zahraničí k nám směřoval také stále rostoucí počet hostů z Číny, kterých se v regionu ubytovalo 21 237, o 7,5 % více než v roce předchozím. K dalším zemím, ze kterých do Plzeňského kraje přijelo nejvíce hostů, patřily Slovensko, Polsko, Rakousko nebo Itálie. Meziročně k nám ve srovnání se stejným obdobím předchozího roku dorazilo méně hostů z Jižní Korey (o 14,2 %) a Nizozemska (o 6,5 %).

## KOMENTÁŘ

Hosté v hromadných ubytovacích zařízeních v Plzeňském kraji



### Návštěvnost hromadných ubytovacích zařízení cestovního ruchu podle zemí v Plzeňském kraji v roce 2019

(předběžné údaje)

	Hosté		Přenocování		Průměrná doba pobytu	
	počet	index 2019/2018 (%)	počet nocí	index 2019/2018 (%)	2019	2018
<b>Celkem</b>	<b>879 717</b>	<b>104,7</b>	<b>2 148 762</b>	<b>105,6</b>	<b>3,4</b>	<b>3,4</b>
v tom:						
rezidenti (ČR)	561 901	105,3	1 498 540	105,3	3,7	3,7
nerezidenti	317 816	103,8	650 222	106,2	3,0	3,0
z toho:						
Německo	143 974	102,6	296 672	104,6	3,1	3,1
Čína	21 237	107,5	23 756	108,3	2,1	2,1
Slovensko	17 309	112,6	36 395	127,6	3,1	3,0
Polsko	10 828	99,3	22 673	108,1	3,1	2,9
Rakousko	9 897	92,5	19 314	100,7	3,0	2,9
Ostatní asijské země	8 977	126,9	12 868	115,1	2,4	2,1
Itálie	8 083	121,5	19 719	129,7	3,4	2,0
Rusko	7 324	118,4	16 716	122,1	3,3	3,6
Francie	7 100	107,5	16 418	118,7	3,3	2,3
Tchaj-wan (čínská provincie)	6 924	96,5	7 245	98,1	2,0	3,1
Nizozemsko	6 673	93,5	18 256	93,6	3,7	2,9
Jižní Korea	6 497	85,8	7 382	89,2	2,1	3,2
Spojené království	5 518	104,2	13 645	108,5	3,5	3,5
Spojené státy americké	5 122	99,5	11 180	102,2	3,2	3,3
Belgie	4 842	130,9	11 112	107,6	3,3	3,2

Další informace o cestovním ruchu v 1. až 4. čtvrtletí 2019 naleznete na internetových stránkách:

<https://www.czso.cz/csu/czso/cr/cestovni-ruch-4-ctvrtleti-2019>

## KOMENTÁŘ

**Kontakt:**

Ing. Lenka Hamouzová

Krajská správa ČSÚ v Plzni

Tel.: 377 612 145

E-mail: [lenka.hamouzova@czso.cz](mailto:lenka.hamouzova@czso.cz)