

KOMENTÁŘ

21. 3. 2019

Obyvatelstvo v Plzeňském kraji v 1. až 4. čtvrtletí 2018 (předběžné údaje)

Počet obyvatel v kraji v 1. až 4. čtvrtletí roku 2018 vzrostl o 3 856 osob. Na zvýšeném počtu obyvatel se podílel pouze přírůstek stěhování, počet zemřelých byl opět vyšší než počet narozených. Meziročně poklesl pouze počet vystěhovaných, zvýšil se naopak počet sňatků, rozvodů, živě narozených, zemřelých i přistěhovaných.

Na základě předběžných výsledků žilo na území Plzeňského kraje k 31. prosinci 2018 celkem 584 672 **obyvatel**, za dvanáct měsíců tak počet obyvatel vzrostl o 3 856 osob. Nárůst byl způsoben převyšujícím počtem přistěhovaných nad vystěhovanými o 4 050 osob. Tento trend můžeme sledovat v Plzeňském kraji již osmým rokem. K celkovému nárůstu počtu obyvatel tentokrát došlo v kraji i ve všech sedmi okresech. Nejvíce obyvatel (1 852) přibýlo v okrese Plzeň-město, nejméně (18) naopak v okrese Klatovy. Počet zemřelých převažoval nad počtem živě narozených ve čtyřech okresech ze sedmi (Domažlice, Klatovy, Plzeň-jih a Rokycany) a i v kraji celkem.

Počet obyvatel v Plzeňském kraji a jeho okresech v 1. až 4. čtvrtletí 2018 (předběžné údaje)

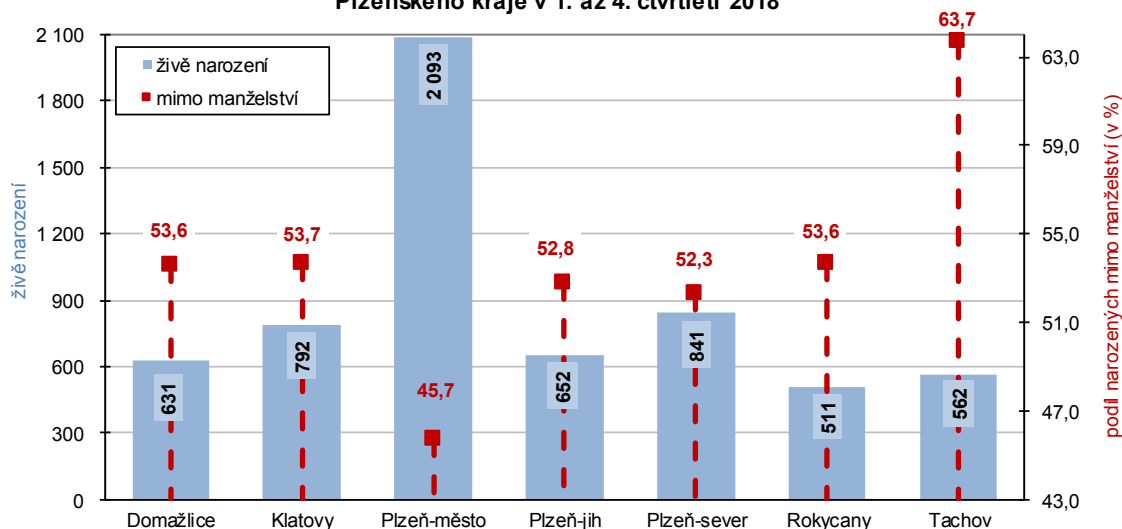
	Stav na počátku období 1. ledna 2018			Střední stav			Stav na konci období 31. prosince 2018		
	celkem	muži	ženy	celkem	muži	ženy	celkem	muži	ženy
Kraj celkem	580 816	287 844	292 972	582 601	289 030	293 571	584 672	290 226	294 446
v tom okresy:									
Domažlice	61 571	30 689	30 882	61 743	30 832	30 911	61 902	30 924	30 978
Klatovy	86 318	42 802	43 516	86 332	42 855	43 477	86 336	42 860	43 476
Plzeň-město	189 747	92 309	97 438	190 711	92 883	97 828	191 599	93 359	98 240
Plzeň-jih	62 736	31 725	31 011	62 842	31 813	31 029	63 004	31 899	31 105
Plzeň-sever	78 561	39 292	39 269	78 866	39 466	39 400	79 278	39 699	39 579
Rokycany	48 602	24 243	24 359	48 709	24 324	24 385	48 966	24 468	24 498
Tachov	53 281	26 784	26 497	53 398	26 857	26 541	53 587	27 017	26 570

V kraji se za 1. až 4. čtvrtletí 2018 **živě narodilo** 6 082 dětí, což je o 16 dětí více než za stejné období předchozího roku. Zpravidla se rodí více chlapců než děvčat, tentokrát se to potvrdilo v šesti okresech kraje ze sedmi. V okrese Tachov se narodil zcela stejný počet holčiček a kluků (281).

Prvorozené děti tvořily 49,1 % všech živě narozených dětí, druhorozené 37,4 % a 825 dětí bylo pro matku již třetím či dalším dítětem. Mimo manželství se od počátku roku narodilo 3 136 dětí, tedy 51,6 % živě narozených. Nejvyššího podílu narozených mimo manželství bylo v rámci kraje dosaženo v okrese Tachov (63,7 %), nejnižšího naopak v Plzni-městě (45,7 %).

KOMENTÁŘ

**Živě narození a podíl narozených mimo manželství v okresech
Plzeňského kraje v 1. až 4. čtvrtletí 2018**



Pohyb obyvatelstva v Plzeňském kraji a jeho okresech v 1. až 4. čtvrtletí 2018

(předběžné údaje)

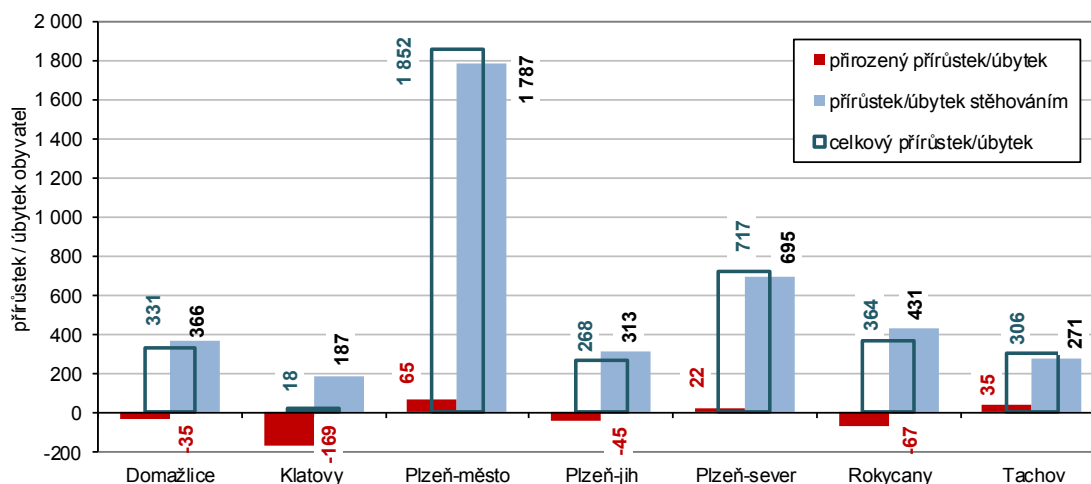
	Sňatky	Rozvody	Živě narození	Potraty	Zemřelí	Přirozený přírůstek/úbytek	Přistěhovalí	Vystěhovalí	Přírůstek/úbytek stěhováním	Celkový přírůstek/úbytek
absolutní údaje										
Kraj celkem	3 034	1 386	6 082	1 528	6 276	-194	7 959	3 909	4 050	3 856
v tom okresy:										
Domažlice	343	134	631	205	666	-35	1 075	709	366	331
Klatovy	458	188	792	302	961	-169	1 148	961	187	18
Plzeň-město	960	460	2 093	408	2 028	65	5 332	3 545	1 787	1 852
Plzeň-jih	313	161	652	148	697	-45	1 330	1 017	313	268
Plzeň-sever	408	188	841	153	819	22	2 025	1 330	695	717
Rokycany	261	130	511	142	578	-67	1 145	714	431	364
Tachov	291	125	562	170	527	35	1 179	908	271	306
relativní údaje (na 1 000 obyvatel středního stavu)										
Kraj celkem	5,2	2,4	10,4	3	10,8	-0,3	13,7	6,7	7,0	6,6
v tom okresy:										
Domažlice	5,6	2,2	10,2	3	10,8	-0,6	17,4	11,5	5,9	5,4
Klatovy	5,3	2,2	9,2	3	11,1	-2,0	13,3	11,1	2,2	0,2
Plzeň-město	5,0	2,4	11,0	2	10,6	0,3	28,0	18,6	9,4	9,7
Plzeň-jih	5,0	2,6	10,4	2	11,1	-0,7	21,2	16,2	5,0	4,3
Plzeň-sever	5,2	2,4	10,7	2	10,4	0,3	25,7	16,9	8,8	9,1
Rokycany	5,4	2,7	10,5	3	11,9	-1,4	23,5	14,7	8,8	7,5
Tachov	5,4	2,3	10,5	3	9,9	0,7	22,1	17,0	5,1	5,7

Poznámka: Údaje o rozvodech za rok 2018 nejsou plně srovnatelné s obdobím 2017 z důvodu neúplnosti dat poskytnutých Ministerstvem spravedlnosti ČR. Údaje o potratech za rok 2018 nejsou plně srovnatelné s obdobím 2017 z důvodu neúplnosti dat poskytnutých Ústavem zdravotnických informací a statistiky ČR.

KOMENTÁŘ

V 1. až 4. čtvrtletí 2018 **zemřelo** v kraji 6 276 mužů a žen, tedy o 34 osob více než za stejné období minulého roku. Nejvíce osob umírá ve věku 80–89 let (31,5 %) a ve věku 70–79 let (27,6 %). Mezi zemřelými bylo i 10 dětí, které se nedožily svých prvních narozenin. Novorozenecká (1,0 zemřelých do 28 dnů na 1 000 živě narozených) i kojenecká úmrtnost (1,6 zemřelých do 1 roku na 1 000 živě narozených) byly tentokrát pod úrovní ČR.

**Přírůstek/úbytek obyvatelstva v okresech Plzeňského kraje
v 1. až 4. čtvrtletí 2018**



Obyvatelstvo Plzeňského kraje v 1. až 4. čtvrtletí (absolutně, relativně, meziroční změny)

	Skutečnost (1. až 4. čtvrtletí)			Počet na 1 000 obyvatel	
	2017	2018 ¹⁾	Rozdíl 2018 ¹⁾ -2017	2017	2018 ¹⁾
Sňatky	2 857	3 034	177	4,9	5,2
Živě narození	6 066	6 082	16	10,5	10,4
Zemřelí	6 242	6 276	34	10,8	10,8
Přirozený přírůstek/úbytek	-176	-194	-18	-0,3	-0,3
Přistěhovalí	6 881	7 959	1 078	11,9	13,7
Vystěhovalí	4 518	3 909	-609	7,8	6,7
Přírůstek/úbytek stěhováním	2 363	4 050	1 687	4,1	7,0
Celkový přírůstek/úbytek	2 187	3 856	1 669	3,8	6,6
Počet obyvatel k 31. 12.	580 816	584 672	3 856	x	x
Střední stav obyvatelstva	579 162	582 601	3 439	x	x

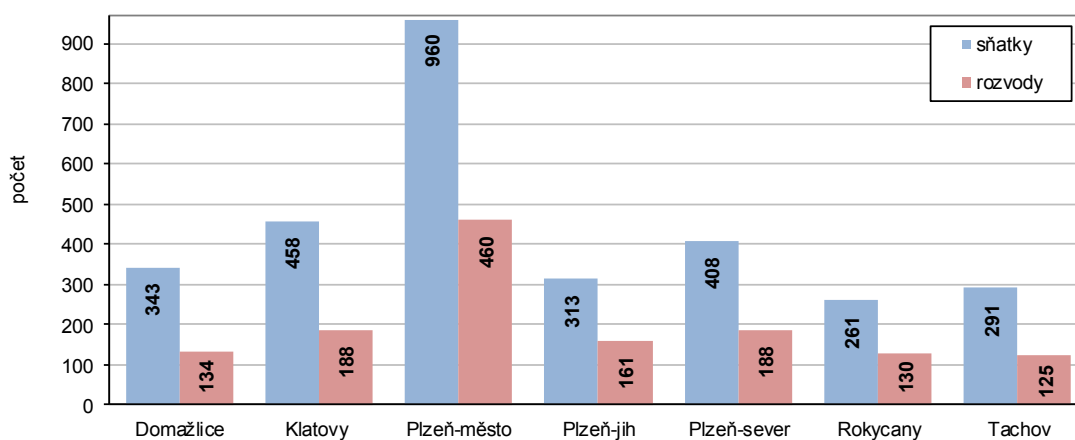
¹⁾ předběžné údaje

Do Plzeňského kraje se za dvanáct měsíců od počátku roku 2018 **přistěhovalo** 7 959 osob, což bylo o 1 078 osob více než v předchozím roce. Z ostatních krajů v ČR se přistěhovalo 3 762 osob a 4 197 osob ze zahraničí. Nejčastěji k nám z ciziny přicházeli Ukrajinci (39,4 %), Bulhaři, Slováci a Rumuni. Za stejné období se z kraje **vystěhovalo** 3 909 osob, z toho 79,6 % do ostatních krajů v ČR a 20,4 % do zahraničí. Z našeho kraje nejvíce odcházeli do ciziny Ukrajinci, Vietnamci a Slováci.

KOMENTÁŘ

V kraji bylo v průběhu roku 2018 uzavřeno 3 034 **sňatků**, meziročně o 177 více. Pro 74,9 % ženichů respektive pro 74,3 % nevěst to byl první sňatek. Za stejné období bylo **rozvedeno** 1 386 manželství, v 30,0 % případů bylo manželství ukončeno na návrh ženy a v 58,7 % případů bylo rozvedeno manželství s nezletilými dětmi. Za celý rok 2018 bylo v Plzeňském kraji evidováno 1 528 **potratů**, z toho 54,6 % představovala umělá přerušování těhotenství.

**Sňatky a rozvody v okresech Plzeňského kraje
v 1. až 4. čtvrtletí 2018**



Kontakt:

Mgr. Tereza Mildorfová
Krajská správa ČSÚ v Plzni
Tel.: 377 612 108
E-mail: tereza.mildorfova@czso.cz