

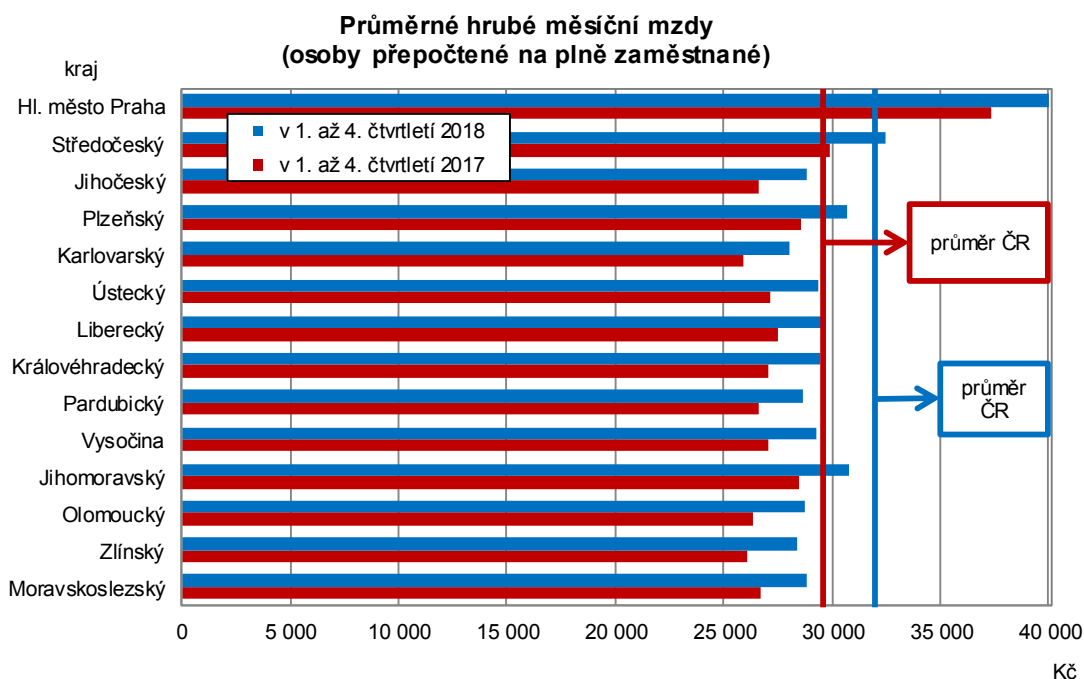
## KOMENTÁŘ

8. 3. 2019

### Průměrná mzda v Plzeňském kraji v 1. až 4. čtvrtletí 2018

**V 1. až 4. čtvrtletí roku 2018 mzdy v kraji nominálně i reálně vzrostly. Průměrná hrubá měsíční mzda činila 30 722 Kč, což představuje oproti stejnému období roku 2017 zvýšení o 2 148 Kč, tj. o 7,5 %. Pokud zohledníme inflaci, průměrné mzdy reálně vzrostly o 5,3 %.**

Plzeňský kraj se v 1. až 4. čtvrtletí 2018 může pochlubit čtvrtou nejvyšší průměrnou mzdou<sup>1</sup> přepočtenou na osoby plně zaměstnané mezi jednotlivými kraji České republiky. Lépe jsou na tom pouze kraj Hl. město Praha (40 011 Kč), Středočeský (32 492 Kč) a Jihomoravský kraj (30 778 Kč). Nejnižší průměrná mzda byla zjištěna v Karlovarském kraji, a to 28 003 Kč, což je o 3 882 Kč méně, než je celorepublikový průměr (31 885 Kč). Je třeba ale zdůraznit, že průměrná mzda v ČR je ovlivněna především výší mzdy v kraji Hl. město Praha, a proto výše průměrné mzdy v ČR nedosahuje kromě Středočeského kraje již žádný jiný kraj.



## KOMENTÁŘ

### Zaměstnanci a mzdy podle krajů v 1. až 4. čtvrtletí 2018<sup>1)</sup>

(předběžné výsledky)

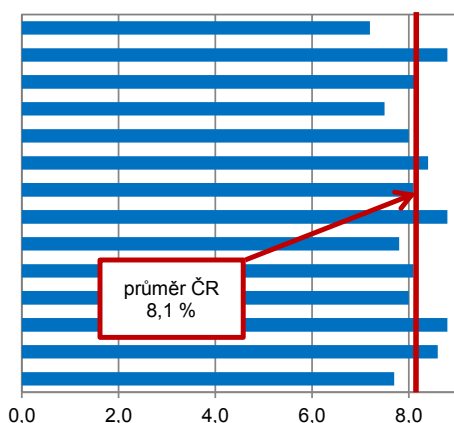
	Průměrný evidenční počet zaměstnanců		Průměrná hrubá měsíční mzda	
	v tisících	index 2018/2017	v Kč	index 2018/2017
<b>Česká republika<sup>2)</sup></b>	<b>4 066,2</b>	<b>101,5</b>	<b>31 885</b>	<b>108,1</b>
v tom kraje:				
Hl. město Praha	834,1	103,6	40 011	107,2
Středočeský	409,4	101,3	32 492	108,8
Jihočeský	221,6	100,5	28 808	108,2
<b>Plzeňský</b>	<b>214,7</b>	<b>100,4</b>	<b>30 722</b>	<b>107,5</b>
Karlovarský	90,5	99,8	28 003	108,0
Ústecký	248,9	101,0	29 404	108,4
Liberecký	148,7	101,9	29 725	108,1
Královéhradecký	201,1	101,0	29 434	108,8
Pardubický	184,5	101,5	28 687	107,8
Vysočina	175,1	100,4	29 301	108,1
Jihomoravský	464,9	101,5	30 778	108,0
Olomoucký	222,7	100,7	28 705	108,8
Zlínský	209,0	101,3	28 374	108,6
Moravskoslezský	438,2	100,8	28 801	107,7

<sup>1)</sup> podle místa skutečného pracoviště včetně podnikatelských subjektů do 20 zaměstnanců

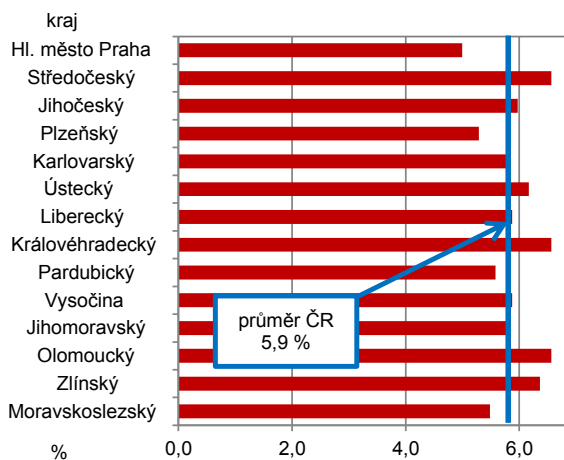
<sup>2)</sup> zahrnuti jsou i zaměstnanci sledovaných subjektů pracující mimo území ČR

Ve všech krajích průměrná mzda nominálně vzrostla, nejvíce v krajích Středočeském, Královéhradeckém a Olomouckém (shodně o 8,8 %). Spotřebitelské ceny se zvýšily za uvedené období o 2,1 % a reálná mzda tak vzrostla ve všech krajích ČR. V celorepublikovém úhrnu průměrná hrubá měsíční nominální mzda vzrostla o 8,1 % a reálně se zvýšila o 5,9 %. Medián mezd činil 29 247 Kč, vzrostl proti stejnému období předchozího roku o 7,1 %, u mužů dosáhl 31 910 Kč a u žen 26 490 Kč.

**Meziroční nárůst nominální mzdy**



**Meziroční nárůst reálné mzdy**





## KOMENTÁŘ

<sup>2</sup> **Průměrný evidenční počet zaměstnanců přepočtený** vyjadřuje přepočet na plně zaměstnané (s plnou pracovní dobou). Do evidenčního počtu zaměstnanců se zahrnují všichni stálí i dočasní zaměstnanci, kteří jsou ke zpravodajské jednotce v pracovním, služebním nebo členském poměru (kde součástí členství je pracovní vztah). Nezahrnují se např. ženy na mateřské dovolené, osoby na rodičovské dovolené (nepracují-li současně v pracovním poměru), učni, osoby pracující pro firmu na základě dohod o pracích konaných mimo pracovní poměr, osoby vykonávající veřejné funkce (např. poslanci, senátoři, uvolnění členové zastupitelstev všech stupňů, soudci, aj.).

### Kontakt:

Mgr. Tereza Mildorfová  
Krajská správa ČSÚ v Plzni  
Tel.: 377 612 108  
E-mail: [tereza.mildorfova@czso.cz](mailto:tereza.mildorfova@czso.cz)