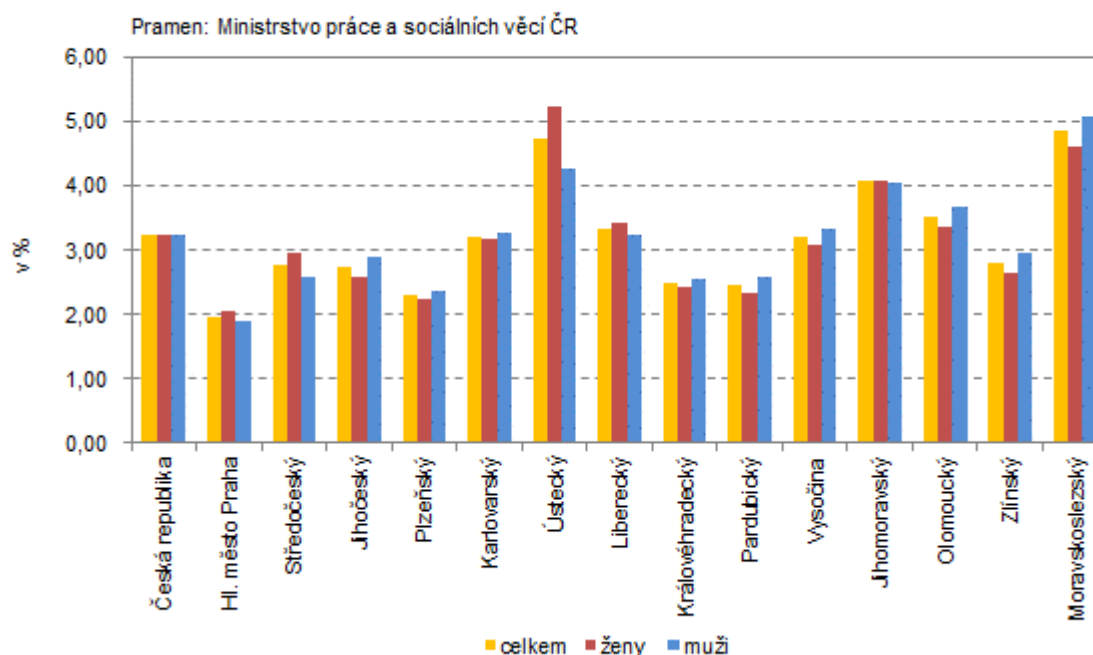


NEZAMĚŠTNANOST V PLZEŇSKÉM KRAJI K 31. 1. 2019¹

Plzeňský kraj patří ke krajům s nejnižší nezaměstnaností. V porovnání s ostatními kraji zaujímá v podílu nezaměstnaných osob druhé nejnižší místo za Hl. městem Prahou. K rozvoji zaměstnanosti přispívá výhodné dopravní spojení s Prahou a Norimberkem, což představuje pro Plzeňský kraj vysoký podíl realizovaných zahraničních investic. Společná hranice s Německem umožňuje rozvíjet spolupráci českých a německých firem. V Plzeňském regionu významně převyšuje nabídka pracovních míst v evidenci úřadu práce poptávku uchazečů o zaměstnání. V porovnání s ostatními kraji dosáhl podíl uchazečů na 1 pracovní místo v evidenci úřadu práce nejnižší hodnoty.

Podíl nezaměstnaných osob v krajích ČR k 31. 1. 2019



Podíl nezaměstnaných osob a pracovní místa v krajích ČR k 31. 1. 2019

Pramen: Ministerstvo práce a sociálních věcí ČR

	Podíl nezaměstnaných osob v % ¹⁾			Pracovní místa celkem ²⁾	z toho pro		Počet uchazečů na 1 pracovní místo ²⁾
	celkem	ženy	muži		absolventy a mladistvé	osoby se zdravotním postižením	
Česká republika	3,26	3,26	3,26	331 453	74 268	13 163	0,7
v tom kraje:							
Hl. město Praha	1,98	2,07	1,89	69 225	8 131	2 837	0,3
Středočeský	2,77	2,96	2,59	49 856	9 825	1 370	0,5
Jihočeský	2,76	2,60	2,91	18 140	4 491	903	0,7
Plzeňský	2,31	2,26	2,37	37 103	10 849	888	0,3
Karlovarský	3,22	3,18	3,26	8 294	1 858	370	0,8
Ústecký	4,74	5,22	4,28	15 748	4 399	688	1,8
Liberecký	3,34	3,43	3,24	11 075	2 757	729	1,0
Královéhradecký	2,50	2,44	2,55	12 721	3 336	649	0,8
Pardubický	2,46	2,34	2,58	32 923	7 526	441	0,3
Vysočina	3,20	3,07	3,33	10 386	3 375	444	1,1
Jihomoravský	4,07	4,09	4,05	25 228	6 178	1 182	1,3
Olomoucký	3,52	3,36	3,67	11 107	3 507	746	1,4
Zlínský	2,80	2,64	2,95	12 477	3 977	783	0,9
Moravskoslezský	4,85	4,61	5,08	17 170	4 059	1 133	2,4

¹⁾ podíl dosažitelných uchazečů ve věku 15–64 let na obyvatelstvu ve věku 15–64 let

²⁾ v evidenci úřadu práce

Plzeňský kraj dosáhl k 31. 1. 2019 druhý nejnižší podíl nezaměstnaných osob v České republice, který činil 2,31 %. Oproti České republice byl o 0,94 procentního bodu nižší. První nejnižší podíl nezaměstnaných osob v mezikrajském porovnání byl zaznamenán v Hl. městě Praze (1,98 %), naopak nejvyšší v krajích Moravskoslezském (4,85 %) a Ústeckém (4,74 %).

V řadě krajů ČR převyšuje nabídka pracovních míst počet uchazečů. Nejvyšší nedostatek uchazečů na 1 pracovní místo se vyskytoval v Plzeňském kraji (0,3), po kterém následovaly kraje Pardubický a Hl. město Praha. Naopak kraje Vysočina, Jihomoravský a Olomoucký patřily ke krajům, kde se počet uchazečů pohyboval lehce nad hranicí jednoho uchazeče na 1 pracovní místo. V rámci krajů ČR byl nejvyšší počet uchazečů na 1 pracovní místo evidován v krajích Ústeckém (1,8) a Moravskoslezském (2,4).

Podíl nezaměstnaných osob, uchazeči o zaměstnání a pracovní místa v Plzeňském kraji (stav k 31. 1.)

Pramen: Ministerstvo práce a sociálních věcí ČR

	2016	2017	2018	2019
Podíl nezaměstnaných osob¹⁾ (%)	4,82	3,66	2,70	2,31
v tom:				
ženy	4,92	3,72	2,66	2,26
muži	4,72	3,60	2,74	2,37
Uchazeči o zaměstnání celkem²⁾	19 356	15 062	11 108	9 799
z toho:				
ženy	9 746	7 583	5 409	4 756
absolventi škol a mladiství	861	614	386	377
občané se zdravotním postižením	3 113	2 843	2 219	1 861
uchazeči s nárokem na podporu v nezaměstnanosti	6 202	5 434	4 756	4 563
Dosažitelní uchazeči o zaměstnání ve věku 15–64 let	18 361	13 849	10 173	8 684
z toho:				
ženy	9 183	6 892	4 907	4 142
absolventi škol a mladiství	847	589	370	359
uchazeči s nárokem na podporu v nezaměstnanosti	6 070	5 225	4 575	4 322
Pracovní místa celkem²⁾	8 462	9 985	22 319	37 103
z toho:				
pro absolventy a mladistvé	2 356	2 942	6 967	10 849
osoby se zdravotním postižením	793	687	740	888
Počet uchazečů na 1 pracovní místo²⁾	2,3	1,5	0,5	0,3

¹⁾ podíl dosažitelných uchazečů ve věku 15–64 let na obyvatelstvu ve věku 15–64 let

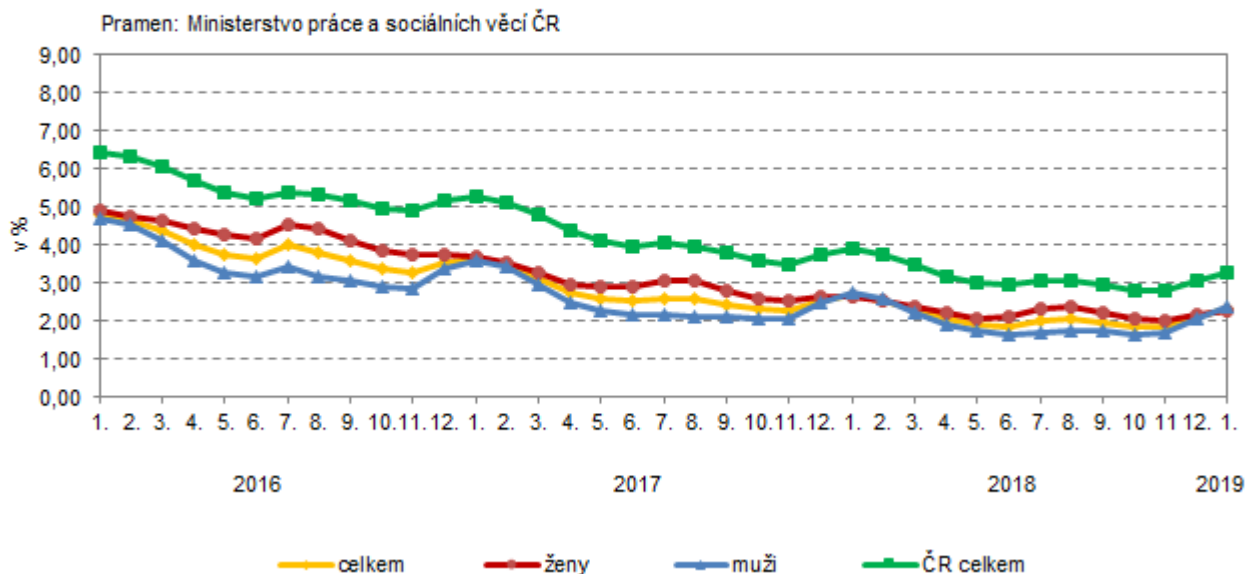
²⁾ v evidenci úřadu práce

Meziročně se podíl nezaměstnaných osob v Plzeňském kraji snížil o 0,39 procentního bodu. V porovnání se stejným obdobím loňského roku vzrostl počet pracovních míst o 14 784, tj. o 66,2 %. Počet pracovních míst pro absolventy a mladistvé se zvýšil o 3 882 a pro zdravotně postižené o 148 míst.

K 31. 1. 2019 bylo na úřadech práce Plzeňského kraje zaregistrováno 9 799 uchazečů o zaměstnání celkem. Z celkového počtu nezaměstnaných uchazečů představovaly ženy 48,5 %. Dosažitelných uchazečů ve věku 15–64 let, kteří mohli bezprostředně nastoupit do zaměstnání při nabídce vhodného pracovního místa, bylo evidováno 8 684, tj. 88,6 % z celkového počtu uchazečů. Občanů se zdravotním postižením bylo evidováno 1 861, tj. 19,0 % z celkového počtu uchazečů. **Meziročně se počet uchazečů o zaměstnání snížil o 11,8 % a počet dosažitelných uchazečů o 14,6 %.**

V časové řadě 2016–2019 (stav k 31. 1.) byl dosažen v Plzeňském kraji nejnižší podíl nezaměstnaných osob právě v roce 2019. V porovnání s rokem 2016 byl o 2,50 procentního bodu nižší. Nejvyšší podíl nezaměstnaných osob byl zaznamenán v roce 2016 a činil 4,82 %. V tomto roce úřady práce evidovaly nejvyšší počet uchazečů o zaměstnání (19 356), což bylo o 97,5 % více než v roce 2019. Ve sledované časové řadě byla nabídka pracovních míst (37 103) nejvyšší v roce 2019 a oproti roku 2016 vzrostla o 28 641 míst.

Podíl nezaměstnaných osob v Plzeňském kraji (ke konci jednotlivých měsíců)



Podíl nezaměstnaných osob a pracovní místa v okresech Plzeňského kraje k 31. 1. 2019

Pramen: Ministerstvo práce a sociálních věcí ČR

	Podíl nezaměstnaných osob v % ¹⁾			Pracovní místa celkem ²⁾	z toho pro		Počet uchazečů na 1 pracovní místo ²⁾
	celkem	ženy	muži		absolventy a mladistvé	osoby se zdravotním postižením	
Plzeňský kraj	2,31	2,26	2,37	37 103	10 849	888	0,3
v tom okresy:							
Domažlice	2,22	2,29	2,16	5 362	2 610	47	0,2
Klatovy	2,73	2,39	3,05	2 387	500	101	0,7
Plzeň-město	1,93	2,00	1,86	10 454	2 990	288	0,3
Plzeň-jih	1,84	1,77	1,90	4 855	1 613	155	0,2
Plzeň-sever	2,47	2,46	2,48	3 399	1 079	83	0,4
Rokycany	2,52	2,70	2,36	2 228	716	66	0,4
Tachov	3,22	2,79	3,62	8 418	1 341	148	0,1

¹⁾ podíl dosažitelných uchazečů ve věku 15–64 let na obyvatelstvu ve věku 15–64 let

²⁾ v evidenci úřadu práce

V Plzeňském kraji dosahovaly **nejnižšího podílu nezaměstnaných osob okresy Plzeň-jih (1,84 %)** a Plzeň-město (1,93 %), naopak **nejvyššího podílu nezaměstnaných osob okresy Tachov (3,22 %)** a Klatovy (2,73 %).

Nejnižší rozdíl mezi počtem uchazečů o zaměstnání a počtem pracovních míst v evidenci úřadu práce byl zaznamenán **v okrese Klatovy**. V ostatních okresech výrazně převyšovala nabídka pracovních míst počet uchazečů o zaměstnání. Pro osoby se zdravotním postižením bylo nejméně pracovních příležitostí v okrese Domažlice (181) a Plzeň-jih (183), nejvíce pracovních míst (445) nabízel okres Plzeň-město.

Uchazeči o zaměstnání v okresech Plzeňského kraje k 31. 1. 2019

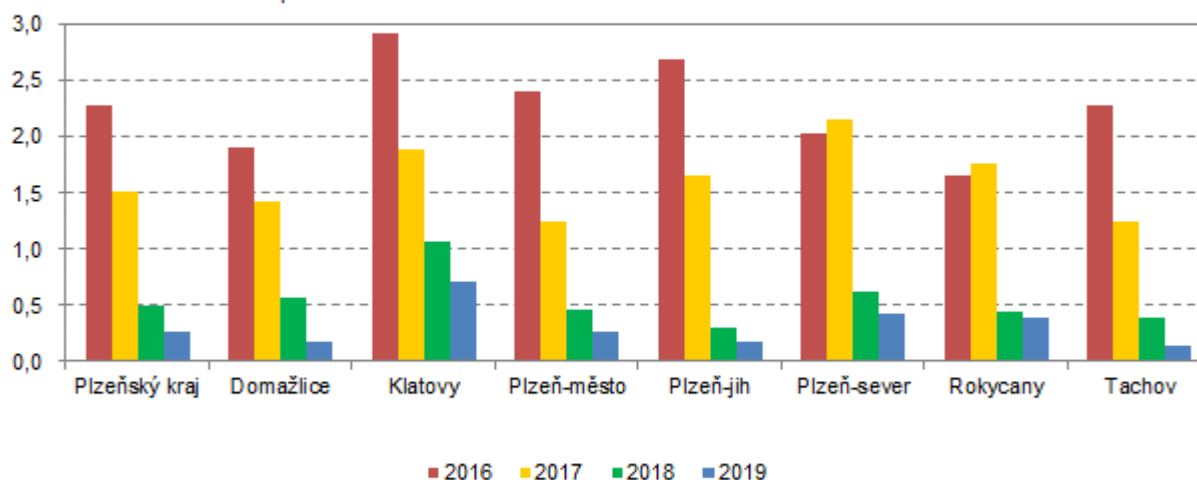
Pramen: Ministerstvo práce a sociálních věcí ČR

	Uchazeči o zaměstnání celkem ¹⁾	z celkového počtu uchazečů o zaměstnání						
		dosažitelní ve věku 15–64 let	ženy		absolventi a mladiství		osoby se zdravotním postižením	s nárokem na podporu v nezaměstnanosti
			celkem	z toho dosažitelné ve věku 15–64 let	celkem	z toho dosažitelní		
Plzeňský kraj	9 799	8 684	4 756	4 142	377	359	1 861	4 563
v tom okresy:								
Domažlice	972	885	490	444	49	47	181	386
Klatovy	1 702	1 502	760	641	61	57	320	900
Plzeň-město	2 715	2 351	1 402	1 209	101	97	445	1 274
Plzeň-jih	881	742	418	342	40	39	183	437
Plzeň-sever	1 432	1 262	715	615	65	60	225	664
Rokycany	865	791	449	411	18	17	240	368
Tachov	1 232	1 151	522	480	43	42	267	534

¹⁾ v evidenci úřadu práce

Počet uchazečů na 1 pracovní místo v evidenci úřadu práce v okresech Plzeňského kraje (stav k 31. 1.)

Pramen: Ministerstvo práce a sociálních věcí ČR



Patnáct obcí Plzeňského kraje v pořadí podle nejvyššího podílu nezaměstnaných se pohybovalo v pásmu nezaměstnanosti od 15,2 % do 7,9 %. Obce s nejvyšším podílem nezaměstnaných osob se v Plzeňském kraji vyskytovaly nejčastěji v okrese Plzeň-sever v ORP Kralovice, v okrese Tachov v ORP Stříbro, v okrese Klatovy v ORP Sušice a v okrese Domažlice v ORP Domažlice. Obec Tis u Blatna v ORP Kralovice představovala obec s vůbec nejvyšším podílem nezaměstnaných osob (15,2 %). Druhou obcí s nejvyšším podílem nezaměstnaných osob byl Ošelín, kde podíl nezaměstnaných osob činil 12,3 %.

Nejvyšší nezaměstnanosti dosahují obce Plzeňského kraje především v obcích s nejnižším počtem obyvatel do 199 obyvatel (8 obcí) a od 200 do 499 obyvatel (7 obcí). Na této nepříznivé situaci se rovněž podílí struktura obyvatel. V některých obcích tvoří neproduktivní složka obyvatel více než 40 % (Životice, Nezdice, Nezamyslice). **K vysoké nezaměstnanosti v těchto obcích přispívá rovněž nedostatečně vybudovaná infrastruktura a špatná dopravní obsluha.**

Obce s nejvyšším podílem nezaměstnaných osob v okresech Plzeňského kraje k 31. 1. 2019

Pramen: Ministerstvo práce a sociálních věcí ČR

Obec	okres	ORP	Obyvatelé ve věku 15–64 let	Dosažitelní uchazeči ve věku 15–64 let	Podíl nezaměstnaných osob ¹⁾ v %	Pracovní místa celkem ²⁾
Tis u Blatna	Plzeň-sever	Kralovice	66	10	15,2	5
Ošelín	Tachov	Stříbro	114	14	12,3	-
Olbramov	Tachov	Stříbro	34	4	11,8	1
Nezamyslice	Klatovy	Sušice	123	14	11,4	2
Zhoř	Tachov	Stříbro	98	11	11,2	-
Semněvice	Domažlice	Horšovský Týn	125	12	9,6	-
Kaničky	Domažlice	Domažlice	21	2	9,5	-
Životice	Plzeň-jih	Nepomuk	21	2	9,5	-
Chříč	Plzeň-sever	Kralovice	142	13	9,2	10
Mutěnin	Domažlice	Domažlice	175	16	9,1	-
Nezdice na Šumavě	Klatovy	Sušice	175	15	8,6	3
Sedlec	Plzeň-sever	Kralovice	58	5	8,6	-
Kočín	Plzeň-sever	Kralovice	96	8	8,3	-
Budětice	Klatovy	Sušice	173	14	8,1	-
Mnichov	Domažlice	Domažlice	126	10	7,9	1

¹⁾ podíl dosažitelných uchazečů ve věku 15–64 let na obyvatelstvu ve věku 15–64 let

²⁾ v evidenci úřadu práce

Města s nejvyšším podílem nezaměstnaných osob v okresech Plzeňského kraje k 31. 1. 2019

Pramen: Ministerstvo práce a sociálních věcí ČR

Obec	okres	ORP	Obyvatelé ve věku 15–64 let	Dosažitelní uchazeči ve věku 15–64 let	Podíl nezaměstnaných osob ¹⁾ v %	Pracovní místa celkem ²⁾
Hartmanice	Klatovy	Sušice	644	48	7,5	31
Kašperské Hory	Klatovy	Sušice	921	67	7,3	31
Rejštejn	Klatovy	Sušice	156	10	6,4	-
Rabí	Klatovy	Sušice	307	17	5,5	2
Přimda	Tachov	Tachov	1 008	47	4,7	22
Sušice	Klatovy	Sušice	7 091	295	4,2	288
Bezdrůžice	Tachov	Stříbro	623	24	3,9	3
Kralovice	Plzeň-sever	Kralovice	2 312	87	3,8	126
Úterý	Plzeň-sever	Nýřany	299	11	3,7	7
Poběžovice	Domažlice	Domažlice	999	34	3,4	27
Kožlany	Plzeň-sever	Kralovice	933	31	3,3	126
Černošín	Tachov	Stříbro	769	24	3,1	74
Manětín	Plzeň-sever	Kralovice	734	22	3,0	-
Planá	Tachov	Tachov	3 573	105	2,9	337
Tachov	Tachov	Tachov	8 630	252	2,9	1 499

¹⁾ podíl dosažitelných uchazečů ve věku 15–64 let na obyvatelstvu ve věku 15–64 let

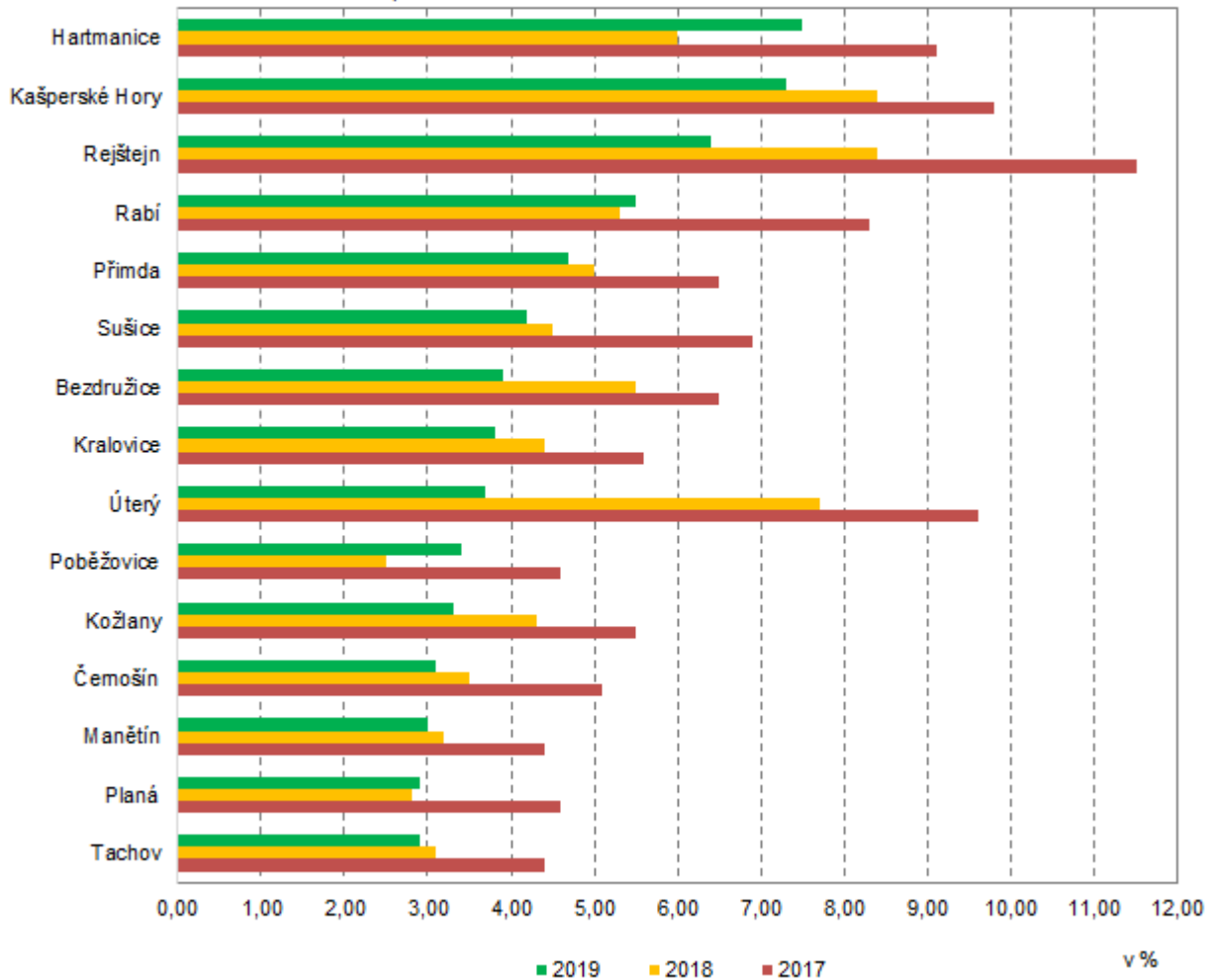
²⁾ v evidenci úřadu práce

Patnáct měst Plzeňského kraje v pořadí podle nejvyššího podílu nezaměstnaných se pohybovalo v pásmu nezaměstnanosti od 7,5 % do 2,9 %. Nejvyššího podílu nezaměstnaných osob k 31. 1. 2019 dosáhla města na Šumavě v okrese Klatovy. Hartmanice byly městem s nejvyšší nezaměstnaností v kraji, podíl nezaměstnaných činil 7,5 %. Nejnižší nezaměstnanost z těchto 15 měst byla naopak zaznamenána v Tachově (2,9 %). Tato hodnota byla v porovnání s dosaženou krajskou hodnotou vyšší o 0,6 procentního bodu. Nejvyšší počet měst (7) patřil do velikostní kategorie od 1 000 do 1 999 obyvatel. Větší města s relativně vyšší nezaměstnaností náležela do velikostní kategorie od 5 000 do 19 999 obyvatel (Planá, Sušice a Tachov). Nejnižší velikostní kategorie od 200 do 499 obyvatel byla zastoupena 3 městy (Rejštejn, Rabí a Úterý).

V časové řadě 2017–2019 se ve všech těchto městech dařilo nezaměstnanost snižovat. Pokles podílu nezaměstnaných osob se pohyboval v rozmezí od -5,9 procentního bodu do -1,2 procentního bodu. Nejvíce klesla nezaměstnanost v Úterý (o 4,4 procentního bodu), nejméně se snížila v Poběžovicích (o 1,2 procentního bodu).

Města s nejvyšším podílem nezaměstnaných osob v Plzeňském kraji (stav k 31. 1.)

Pramen: Ministerstvo práce a sociálních věcí ČR



¹ Údaje o počtu uchazečů o zaměstnání v evidenci úřadu práce, jejich struktuře a pracovních místech v evidenci úřadu práce jsou převzaty z informačního systému Ministerstva práce a sociálních věcí.