

NEZAMĚŠTNANOST V ÚSTECKÉM KRAJI

Podíl nezaměstnaných osob (počet dosažitelných uchazečů o zaměstnání ve věku 15-64 let na počtu obyvatel ve věku 15-64 let) v roce 2018, stejně jako v předchozích letech, klesal a k 31. 12. 2018 dosáhl hodnoty 3,07 % za ČR a za Ústecký kraj 4,50 %. Podíl nezaměstnaných žen v Ústeckém kraji meziročně poklesl o 0,77 p. b. a podíl nezaměstnaných mužů poklesl o 1,00 p. b. K poklesu došlo ve všech okresech kraje, a to jak celkově, tak u žen i u mužů. V mezikrajovém srovnání byla nezaměstnanost k 31. 12. 2018 v Ústeckém kraji druhá nejhorší v České republice, mezi ženami dokonce nejhorší.

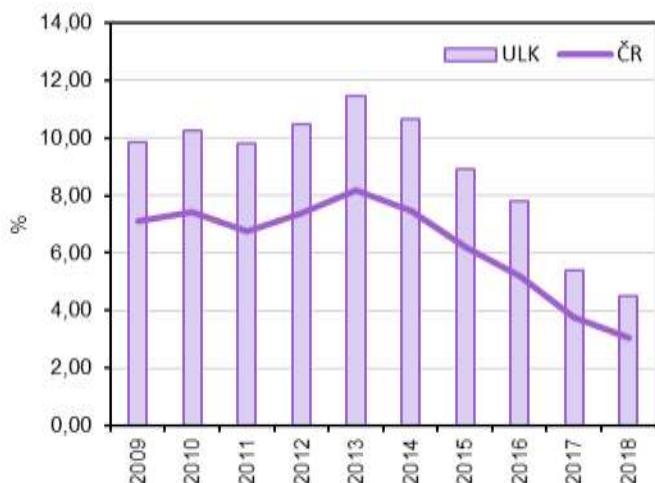
Nezaměstnanost v České republice podle krajů k 31. 12. 2018

Zdroj: Ministerstvo práce a sociálních věcí ČR

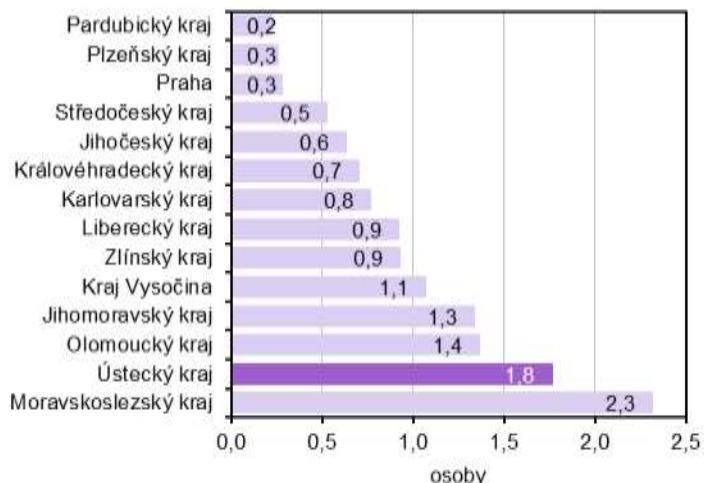
	Počet uchazečů o zaměstnání		z toho			Podíl nezaměstnaných na obyvatelstvu (%) ¹⁾		
	celkem	index (prosinec 2018/ prosinec 2017)	dosažitelní ve věku 15–64 let	ženy	s podporou v nezaměst- nanosti	celkem	ženy	muži
Česká republika	231 534	82,5	210 712	117 822	82 355	3,07	3,17	2,98
v tom:								
Hl. město Praha	18 476	84,8	16 461	9 649	6 449	1,93	2,02	1,84
Středočeský	25 238	85,9	22 968	13 516	9 630	2,64	2,87	2,42
Jihočeský	11 060	78,4	9 807	5 603	4 899	2,38	2,41	2,35
Plzeňský	9 009	85,7	7 955	4 553	3 745	2,12	2,16	2,08
Karlovarský	6 229	83,2	5 634	3 154	1 891	2,93	3,00	2,86
Ústecký	26 335	83,5	23 957	14 378	7 413	4,50	5,06	3,98
v tom:								
Děčín	4 114	82,1	3 747	2 170	1 257	4,54	4,95	4,15
Chomutov	4 408	83,3	4 143	2 541	1 122	5,02	6,01	4,09
Litoměřice	3 006	88,5	2 750	1 655	1 187	3,59	4,07	3,13
Louny	3 065	90,8	2 675	1 636	1 037	4,78	5,19	4,38
Most	4 581	81,0	4 234	2 640	983	5,72	6,83	4,69
Teplice	2 961	78,5	2 621	1 658	907	3,12	3,62	2,66
Ústí nad Labem	4 200	83,7	3 787	2 078	920	4,96	4,91	5,00
Liberecký	10 091	85,1	8 998	5 298	3 757	3,18	3,37	3,00
Královéhradecký	8 968	85,5	8 065	4 560	3 755	2,31	2,37	2,25
Pardubický	7 914	78,0	7 298	3 846	3 921	2,19	2,18	2,20
Vysočina	10 628	81,8	9 924	5 245	4 792	3,02	3,05	3,00
Jihomoravský	32 042	85,9	29 517	16 479	11 197	3,86	4,04	3,69
Olomoucký	14 801	75,8	13 729	7 213	5 546	3,37	3,32	3,42
Zlínský	10 954	78,0	9 842	5 237	4 571	2,61	2,55	2,67
Moravskoslezský	39 789	80,4	36 557	19 091	10 789	4,65	4,51	4,79

¹⁾ podíl nezaměstnaných osob = počet dosažitelných uchazečů o zaměstnání ve věku 15–64 let / počet obyvatel ve věku 15–64 let v %

Nezaměstnanost v Ústeckém kraji a v ČR (podle stavu k 31.12.)

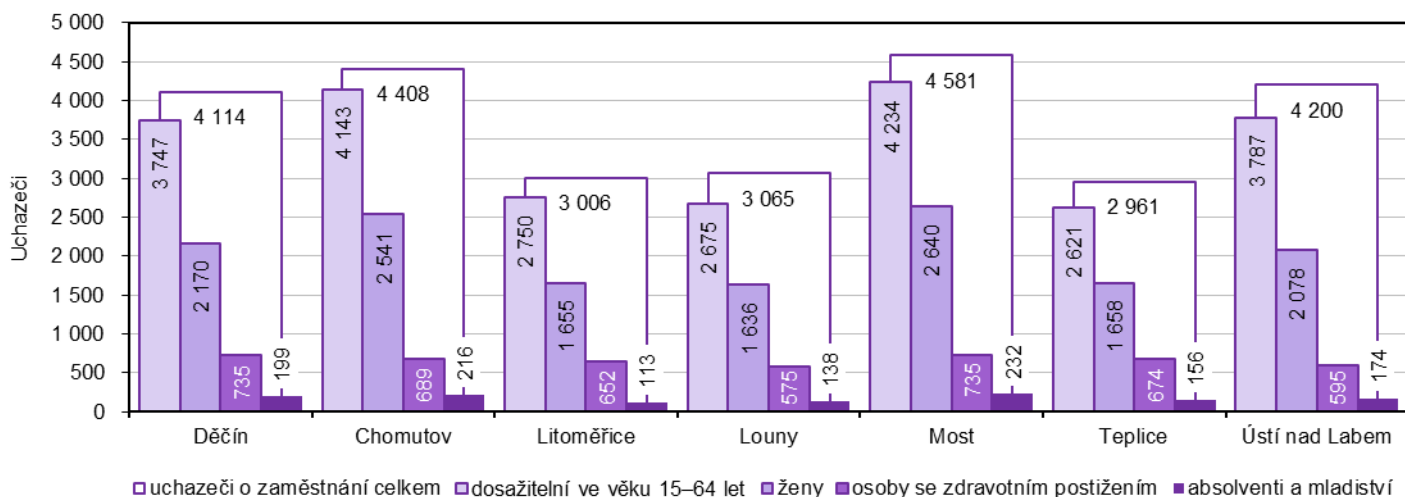


Počet uchazečů na 1 volné pracovní místo



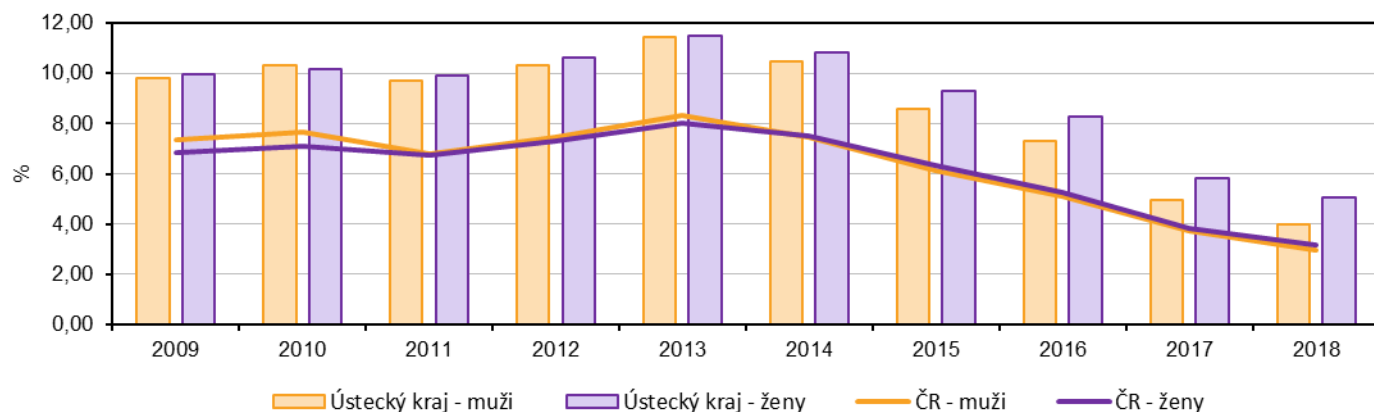
Zdroj: Ministerstvo práce a sociálních věcí

Uchazeči o zaměstnání v okresech Ústeckého kraje k 31.12.2018



Zdroj: Ministerstvo práce a sociálních věcí

Nezaměstnanost mužů a žen v Ústeckém kraji a v ČR (podle stavu k 31.12.)



Zdroj: Ministerstvo práce a sociálních věcí